

Unverkäufliches
Freiexemplar!

DAS BAUGEWERBE IN DER BUNDESREPUBLIK DEUTSCHLAND

Sonderheft 4

Das Bauhauptgewerbe in den Jahren 1949 bis 1955

- Durchlaufende Reihen in der Bauberichterstattung -

(Bundes- und Länderergebnisse)



Herausgeber: Statistisches Bundesamt · Wiesbaden

Verlag: W. Kohlhammer · Stuttgart


DAS BAUGEWERBE IN DER BUNDESREPUBLIK DEUTSCHLAND

Sonderheft 4

Das Bauhauptgewerbe in den Jahren 1949 bis 1955

- Durchlaufende Reihen in der Bauberichterstattung -

(Bundes- und Länderergebnisse)



Herausgeber: Statistisches Bundesamt · Wiesbaden

Verlag: W. Kohlhammer · Stuttgart

(55.1049)
56.2698 €

Inhalt

	Seite
Vorbemerkung	3
Graphische Darstellungen	4
1. Beschäftigte (nach ihrer Stellung im Betrieb), Löhne und Gehälter im Bauhauptgewerbe	
Bundesgebiet	8
Schleswig-Holstein	9
Hamburg	10
Niedersachsen	11
Bremen	12
Nordrhein-Westfalen	13
Hessen	14
Rheinland-Pfalz	15
Baden-Württemberg	16
Bayern	17
2. Geleistete Arbeitsstunden (nach der Art der Bauten) im Bauhauptgewerbe	
Bundesgebiet	18
Schleswig-Holstein	19
Hamburg	20
Niedersachsen	21
Bremen	22
Nordrhein-Westfalen	23
Hessen	24
Rheinland-Pfalz	25
Baden-Württemberg	26
Bayern	27
3. Umsatz im Bauhauptgewerbe	
insgesamt (Januar 1949 - Juni 1954)	
Bund und Länder	28/29
nach der Art der Bauten (Juli 1954 - Dezember 1955)	
Bundesgebiet	30
Schleswig-Holstein	30
Hamburg	30
Niedersachsen	30
Bremen	31
Nordrhein-Westfalen	31
Hessen	31
Rheinland-Pfalz	31
Baden-Württemberg	32
Bayern	32

Nachdruck - auch auszugsweise - nur mit Quellenangabe gestattet

Erschienen Anfang Oktober 1956

Vorbemerkung

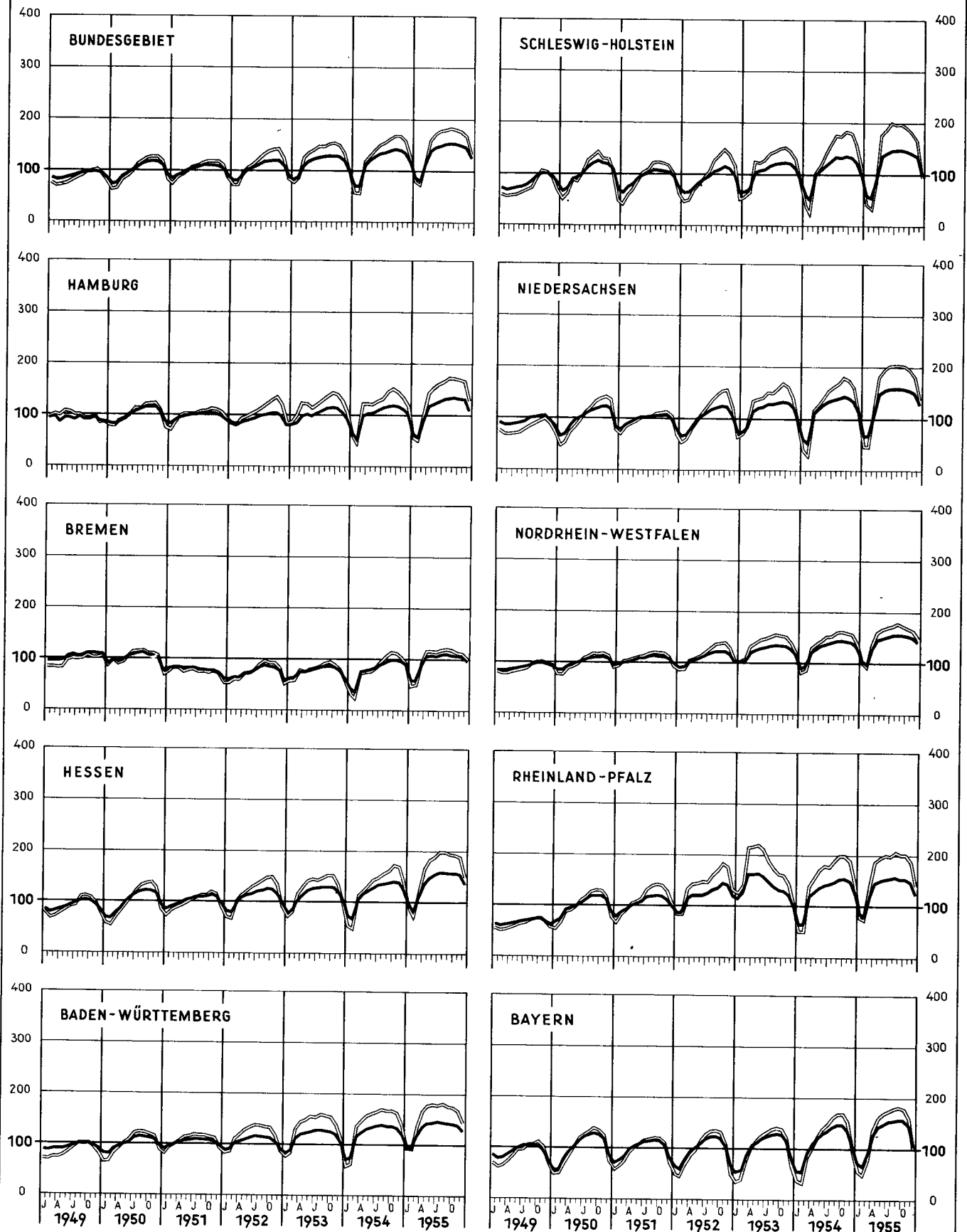
Das vorliegende Sonderheft stellt eine Ergänzung und Erweiterung des Sonderheftes 1 dieser Schriftenreihe dar, in dem die Methode für die Berechnung der sogenannten durchlaufenden Reihen und die Ergebnisse dieser Berechnung für das Bundesgebiet und für die Jahre 1950 bis 1954 veröffentlicht wurden. Diese Ergebnisse sind nunmehr um vergleichbare Länderergebnisse erweitert worden, ferner wurden einzelne Merkmale (z.B. die Umsätze nach der Art der Bauten) tiefer gegliedert und Angaben für die Jahre 1949 und 1955 hinzugefügt. Den Angaben für das Jahr 1949 liegen teilweise Schätzungen zugrunde, da der Beginn der Berichterstattung in den einzelnen Ländern verschieden war.

MONATLICHE ENTWICKLUNG IM BAUHAUPTGEWERBE (ALLE BETRIEBE) 1950=100

1. BESCHÄFTIGTE

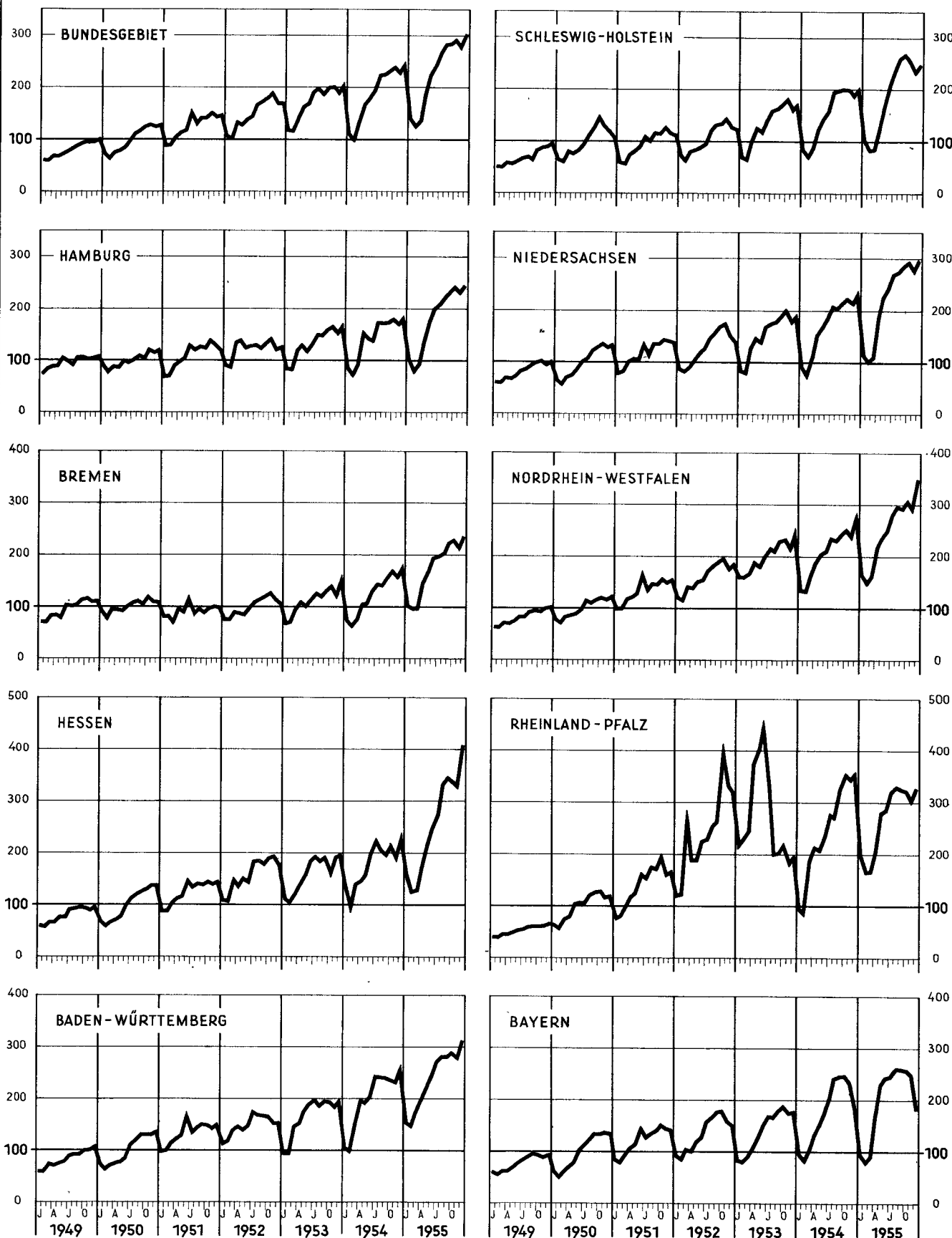
— insgesamt

— Helfer und Hilfsarbeiter



NOCH: MONATLICHE ENTWICKLUNG IM BAUHAUPTGEWERBE (ALLE BETRIEBE)
1950 = 100

2. UMSATZ

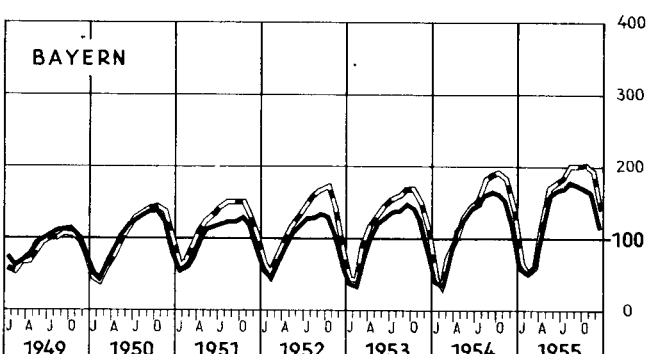
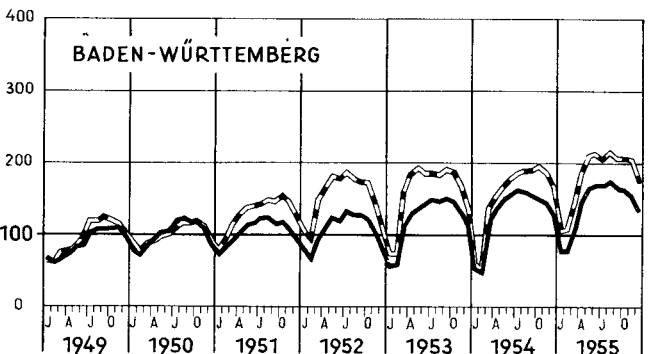
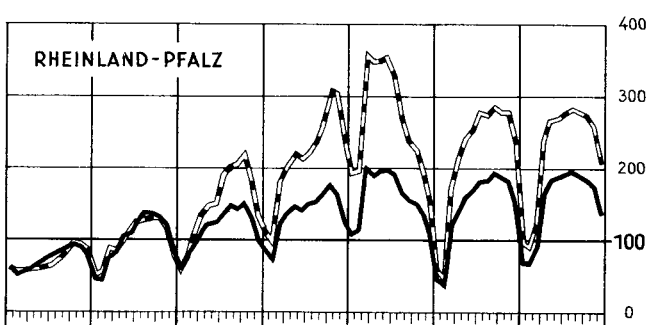
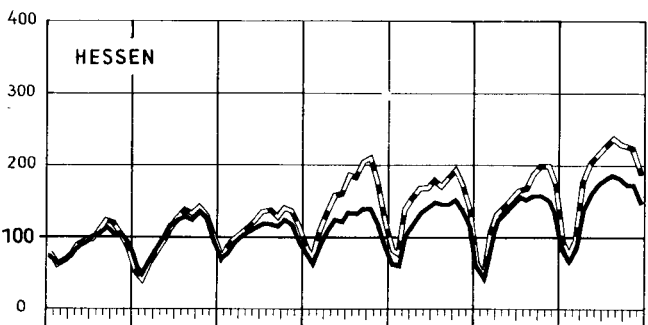
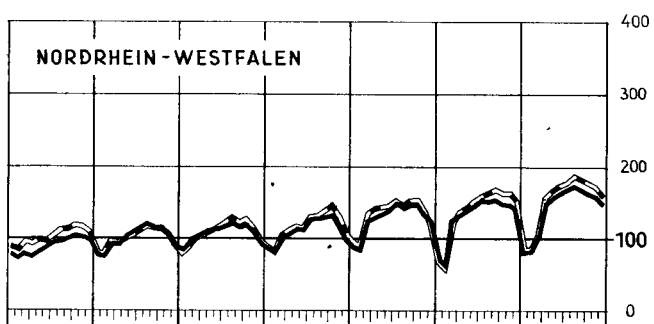
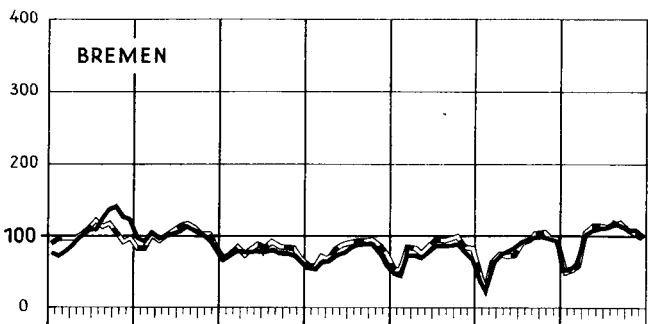
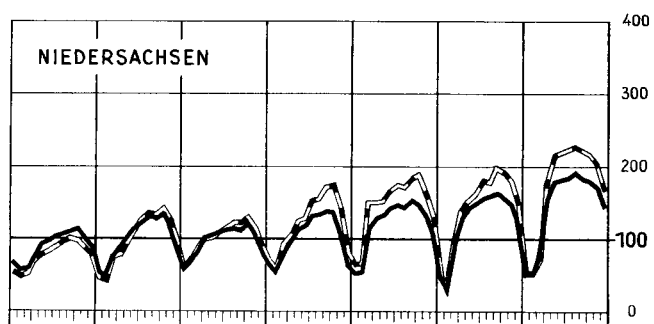
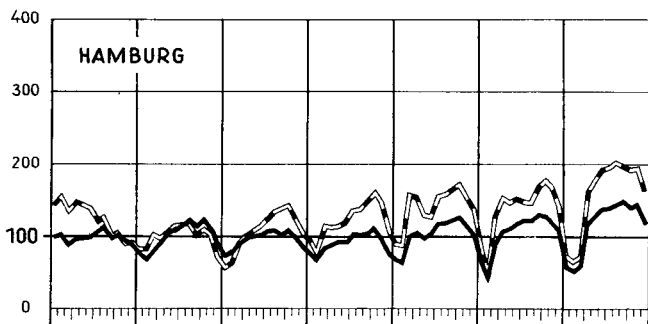
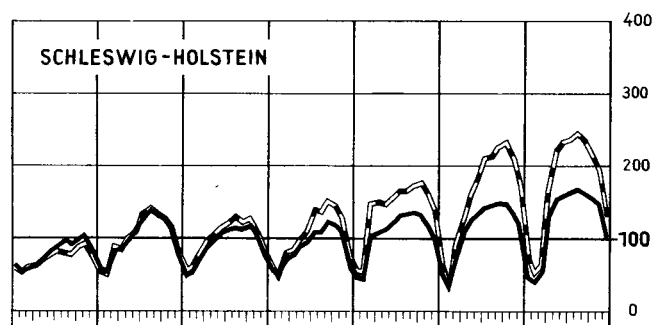
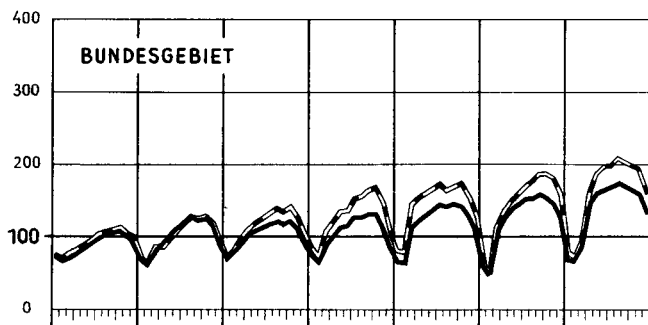


NOCH: MONATLICHE ENTWICKLUNG IM BAUHAUPTGEWERBE (ALLE BETRIEBE)
1950=100

3. GELEISTETE ARBEITSSTUNDEN

— insgesamt

— öffentlicher und Verkehrsbau

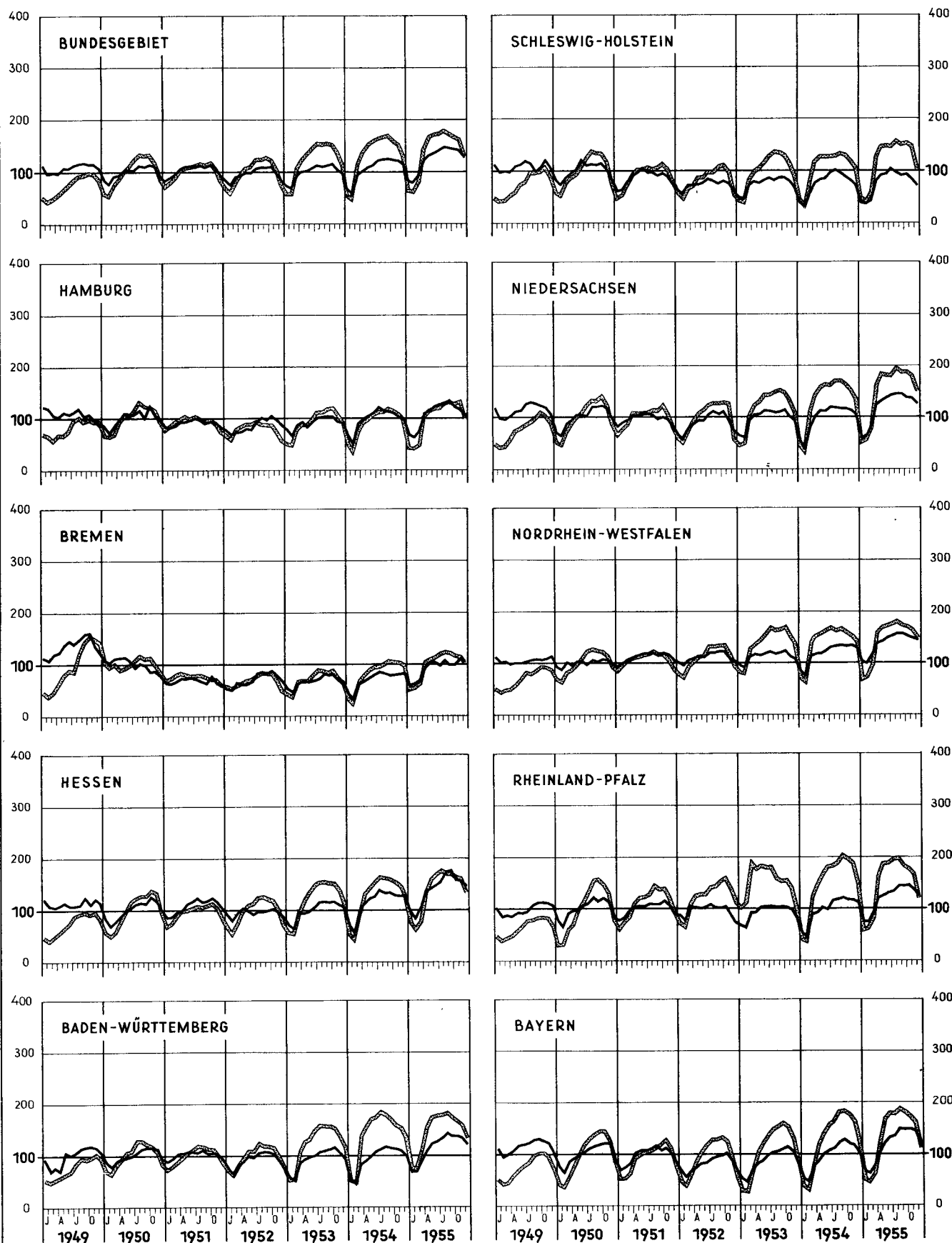


NOCH: MONATLICHE ENTWICKLUNG IM BAUHAUPTGEWERBE (ALLE BETRIEBE)
1950=100

NOCH: 3. GELEISTETE ARBEITSSTUNDEN

Wohnungsbau

gewerblicher und industrieller Bau



1. Beschäftigte, Löhne und

Bundesgebiet

Zeit	Beschäftigte							Löhne	Gehälter	
	insgesamt	tätige Inhaber (auch selbst- ständige Handwerker)	kaufmännische und technische Angestellte einschl. Lehrlinge	übrige Beschäftigte						
				zusammen	Facharbeiter einschl. Polierer und Meister	Helfer und Hilfsarbeiter	gewerbliche Lehrlinge			
Anzahl									1000 DM	
1949 JD	819 430	70 677	38 315	710 438	369 170	253 226	88 042	158 955	13 640	
1950 JD	912 798	78 830	40 411	793 557	400 514	299 186	93 857	191 439	14 390	
1951 JD	922 312	78 740	43 435	800 137	397 840	305 713	96 584	225 717	17 258	
1952 JD	944 954	75 126	46 814	823 014	397 396	331 227	94 391	254 023	19 989	
1953 JD	1 051 332	72 318	50 926	928 088	448 885	383 782	95 421	304 986	22 781	
1954 JD	1 094 780	70 661	53 771	970 348	472 640	394 506	103 202	327 612	24 874	
1955 JD	1 208 727	69 940	59 139	1 079 648	519 640	448 669	111 339	392 770	29 566	
1949 Januar	771 925	67 658	39 332	664 935	348 844	223 033	93 058	129 070	14 036	
Februar	739 723	67 908	39 239	632 576	333 632	209 101	89 843	116 826	13 516	
März	747 757	67 435	38 445	641 877	337 141	214 195	90 541	128 387	13 283	
April	776 129	68 065	37 932	670 132	352 885	224 467	92 780	139 232	13 309	
Mai	799 362	67 556	37 506	694 300	363 883	239 099	91 318	157 243	13 558	
Juni	829 333	71 680	38 962	718 691	371 740	255 004	91 947	164 476	13 652	
Juli	865 813	72 736	39 217	753 860	390 912	266 378	96 570	173 478	13 334	
August	888 136	73 218	39 120	775 798	394 346	289 142	92 310	185 213	13 437	
September	895 916	73 218	38 569	784 129	397 391	296 918	89 820	187 145	13 568	
Oktober	895 093	73 199	37 510	784 384	400 881	302 226	81 277	185 864	14 182	
November	854 563	72 800	37 139	744 624	386 957	281 714	75 953	178 363	13 603	
Dezember	769 409	72 656	36 803	659 950	351 428	237 435	71 087	162 162	14 200	
1950 Januar	670 788	72 464	36 165	562 159	307 818	185 160	69 181	133 115	12 100	
Februar	682 904	72 390	36 198	574 316	311 818	193 256	69 242	115 891	11 623	
März	797 656	76 275	36 892	684 489	361 408	241 244	81 837	154 299	12 848	
April	861 890	76 275	39 179	746 436	386 455	263 556	96 425	163 263	13 907	
Mai	916 527	76 602	41 094	798 831	407 587	294 704	96 540	186 645	14 423	
Juni	975 174	80 641	41 143	853 390	426 074	330 689	96 627	201 144	14 693	
Juli	1 029 437	82 047	41 450	905 940	447 632	353 114	105 194	213 544	14 959	
August	1 061 143	82 315	42 428	936 400	453 739	374 620	108 041	230 161	15 160	
September	1 066 780	82 239	42 868	941 673	456 965	377 923	106 785	232 636	15 122	
Oktober	1 062 727	82 131	42 803	937 793	458 085	376 859	102 849	244 429	15 623	
November	1 016 778	81 228	42 548	893 002	439 325	353 922	99 755	230 961	15 854	
Dezember	811 773	81 345	42 165	688 263	349 265	245 184	93 814	191 185	16 364	
1951 Januar	763 160	80 691	41 430	641 039	328 200	222 113	90 726	147 448	15 547	
Februar	826 023	80 022	41 471	704 530	354 451	257 487	92 592	161 808	15 667	
März	864 244	79 871	42 264	742 109	371 558	276 097	94 454	184 958	15 991	
April	918 068	79 366	43 329	795 373	397 644	297 648	100 081	207 893	16 281	
Mai	951 698	78 824	43 762	829 112	411 564	316 832	100 716	234 803	17 280	
Juni	966 752	78 736	43 890	844 126	418 551	325 349	100 226	246 818	17 752	
Juli	1 000 722	78 561	43 419	878 742	435 830	340 855	102 057	258 398	17 669	
August	1 004 149	78 354	44 259	881 536	431 941	349 211	100 384	267 724	17 608	
September	1 002 884	77 983	44 415	880 486	430 386	350 515	99 585	258 632	17 863	
Oktober	999 156	77 990	44 381	876 785	430 603	350 536	95 646	271 321	18 074	
November	955 214	77 487	44 389	833 338	412 347	327 934	93 057	251 621	18 285	
Dezember	815 674	76 997	44 207	694 470	351 007	253 979	89 484	217 182	19 076	
1952 Januar	723 235	76 773	43 667	602 793	302 634	214 541	85 618	177 826	17 727	
Februar	721 732	76 910	43 819	601 003	301 055	214 684	85 264	149 035	17 799	
März	849 581	76 857	44 994	727 730	357 350	281 216	89 164	206 921	19 043	
April	926 590	76 560	46 019	804 011	395 480	311 770	96 761	239 429	19 463	
Mai	965 308	74 816	46 493	843 999	412 156	333 487	98 356	268 667	19 627	
Juni	1 010 362	74 690	46 868	888 804	427 631	362 248	98 925	271 851	19 889	
Juli	1 064 111	74 156	46 954	943 001	454 237	388 717	100 047	301 636	20 432	
August	1 087 736	74 288	47 757	965 691	454 046	410 672	100 973	305 886	20 356	
September	1 098 539	74 319	48 503	975 717	458 095	418 091	99 531	312 940	20 710	
Oktober	1 095 824	74 331	48 936	972 557	455 932	420 745	95 880	316 424	21 161	
November	1 003 967	74 057	48 885	881 025	419 465	368 431	93 129	277 142	21 076	
Dezember	792 468	73 761	48 868	669 839	330 667	250 125	89 047	220 524	22 587	
1953 Januar	752 833	73 396	48 333	631 104	313 641	231 670	85 793	171 422	20 677	
Februar	799 887	73 149	48 507	678 231	335 742	256 203	86 286	161 490	20 792	
März	1 005 278	73 185	49 533	882 540	421 655	370 089	90 796	275 181	21 501	
April	1 087 349	72 697	50 743	963 909	463 749	402 653	97 507	312 899	21 959	
Mai	1 121 422	72 793	51 267	997 362	479 038	419 553	98 771	327 635	22 702	
Juni	1 150 162	72 428	51 656	1 026 078	490 629	436 003	99 446	343 766	23 421	
Juli	1 168 671	72 118	51 322	1 045 231	506 204	437 961	101 066	361 683	23 498	
August	1 178 571	71 824	52 074	1 054 673	502 775	451 675	100 223	354 711	23 652	
September	1 181 460	71 819	52 175	1 057 466	504 255	453 802	99 409	364 682	23 400	
Oktober	1 167 411	71 589	52 153	1 043 669	500 680	445 961	97 028	363 089	23 446	
November	1 090 929	71 628	51 964	967 337	472 458	399 577	95 302	327 884	23 442	
Dezember	912 009	71 195	51 361	789 453	395 793	300 239	93 421	295 386	24 886	
1954 Januar	643 434	71 138	50 660	521 636	260 939	171 846	88 851	159 122	22 756	
Februar	634 798	70 619	50 277	513 902	260 411	165 132	88 359	116 235	22 530	
März	1 006 324	70 575	51 368	884 381	440 795	348 771	94 815	265 927	23 163	
April	1 099 446	70 550	53 014	975 882	486 437	383 820	105 625	318 016	23 739	
Mai	1 161 042	70 574	53 531	1 036 937	511 345	418 662	106 930	349 076	23 841	
Juni	1 208 415	70 539	54 359	1 083 517	527 625	448 403	107 489	374 489	24 771	
Juli	1 244 132	71 005	54 150	1 118 977	548 396	462 174	108 407	392 527	25 475	
August	1 269 148	70 967	55 297	1 142 884	545 231	485 814	111 839	398 919	25 857	
September	1 284 524	70 771	55 765	1 157 988	549 350	499 203	109 435	410 276	26 008	
Oktober	1 278 327	70 536	55 723	1 152 068	546 417	498 651	107 000	400 839	25 791	
November	1 233 600	70 475	55 602	1 107 523	528 921	472 848	105 754	389 999	26 188	
Dezember	1 074 170	70 189	55 502	948 479	465 810	378 742	103 927	355 920	28 363	
1955 Januar	782 433	70 233	55 048	657 152	320 981	236 356	99 815	194 323	26 248	
Februar	725 709	70 048	54 972	600 689	292 555	210 076	98 058	184 321	25 976	
März	1 028 654	70 209	55 954	902 491	449 271	351 222	101 998	227 336	26 547	
April	1 264 231	69 857	58 273	1 136 101	544 913	476 633	114 555	387 679	28 402	
Mai	1 329 536	69 870	58 971	1 200 695	570 316	515 261	115 118	446 314	29 132	
Juni	1 360 367	69 697	59 788	1 230 882	583 899	531 140	115 843	462 105	30 136	
Juli	1 386 210	70 210	59 933	1 256 067	600 570	539 120	116 377	476 273	30 438	
August	1 392 874	69 943	60 809	1 262 122	596 080	548 568	117 474	498 870	30 826	
September	1 386 507	69 827	61 112	1 255 568	597 462	541 406	116 700	487 962	30 777	
Oktober	1 370 846	69 753	61 370	1 239 723	594 721	529 832	115 170	475 898	30 926	
November	1 328 957	69 845	61 731	1 197 381	580 406	503 435	113 540	464 328	31 302	
Dezember	1 148 400	69 786	61 704	1 016 910	504 503	400 983	111 424	407 831	34 280	

1) Für Beschäftigte Jahresdurchschnitt, für Löhne und Gehälter Monatsdurchschnitt.

Gehälter im Bauhauptgewerbe

Schleswig-Holstein

Zeit	Beschäftigte							Löhne	Gehälter		
	insgesamt	tätige Inhaber (auch selbstständige Handwerker)	kaufmännische und technische Angestellte einschl. Lehrlinge	übrige Beschäftigte							
				zusammen	Facharbeiter einschl. Polierer und Meister	Helfer und Hilfsarbeiter	gewerbliche Lehrlinge				
Anzahl										1000 DM	
1949 JD	32 811	2 788	1 457	28 566	15 023	9 217	4 326	6 658	419		
1950 JD	39 835	3 491	1 699	34 645	17 130	12 419	5 096	8 477	493		
1951 JD	36 576	3 588	1 578	31 410	14 918	11 436	5 056	8 377	557		
1952 JD	35 597	3 436	1 506	30 655	13 957	11 991	4 707	8 990	581		
1953 JD	41 733	3 262	1 598	36 873	17 229	14 890	4 754	11 703	671		
1954 JD	43 733	3 170	1 762	38 801	17 787	16 122	4 892	12 941	777		
1955 JD	47 695	3 063	1 928	42 704	19 358	18 087	5 259	15 529	909		
1949 Januar	28 348	2 525	1 396	24 427	12 977	7 197	4 253	4 888	414		
Februar	27 215	2 537	1 393	23 285	12 422	6 751	4 112	4 427	399		
März	27 529	2 518	1 364	23 647	12 571	6 922	4 154	4 874	391		
April	28 591	2 541	1 347	24 703	13 177	7 261	4 265	5 294	392		
Mai	29 409	2 522	1 331	25 556	13 608	7 741	4 207	5 987	400		
Juni	30 507	2 692	1 388	26 427	13 918	8 263	4 246	6 269	403		
Juli	33 507	3 075	1 527	28 905	15 231	8 879	4 795	6 822	438		
August	37 848	3 009	1 540	33 299	16 882	11 716	4 701	8 050	447		
September	39 786	3 019	1 566	35 201	17 651	13 016	4 534	8 758	430		
Oktober	39 767	3 009	1 548	35 210	18 118	12 746	4 346	8 643	447		
November	38 487	3 015	1 556	33 916	17 920	11 682	4 314	8 581	432		
Dezember	32 746	3 001	1 531	28 214	15 799	8 429	3 986	7 308	429		
1950 Januar	25 513	2 865	1 626	21 022	11 183	5 880	3 959	5 579	413		
Februar	28 485	2 851	1 657	23 977	12 407	7 534	4 036	4 858	404		
März	35 619	3 129	1 584	30 906	15 436	11 034	4 436	6 946	426		
April	37 061	3 359	1 665	32 037	16 321	10 395	5 321	7 022	439		
Mai	40 025	3 419	1 733	34 873	17 109	12 534	5 230	7 935	457		
Juni	45 008	3 630	1 734	39 644	18 790	15 636	5 218	9 222	473		
Juli	48 069	3 858	1 675	42 536	20 283	16 584	5 669	10 121	533		
August	49 965	3 820	1 766	44 379	21 053	17 731	5 595	11 089	542		
September	48 366	3 815	1 763	42 788	20 906	16 187	5 695	11 160	551		
Oktober	47 533	3 705	1 741	42 087	20 589	16 032	5 466	11 067	561		
November	43 945	3 699	1 753	38 493	19 619	13 433	5 441	9 804	561		
Dezember	28 433	3 744	1 688	23 001	11 869	6 052	5 080	6 926	555		
1951 Januar	24 556	3 681	1 618	19 257	9 403	4 917	4 937	4 166	525		
Februar	29 432	3 640	1 591	24 201	11 956	7 198	5 047	4 303	510		
März	32 267	3 655	1 606	27 006	13 468	8 527	5 011	6 016	522		
April	37 181	3 641	1 601	31 939	15 781	11 005	5 153	7 619	515		
Mai	39 237	3 594	1 595	34 058	16 217	12 625	5 216	8 919	545		
Juni	40 382	3 582	1 573	35 227	16 494	13 472	5 261	9 982	571		
Juli	42 472	3 555	1 593	37 324	17 053	15 012	5 259	10 540	596		
August	42 228	3 548	1 581	37 099	16 679	15 209	5 211	10 568	572		
September	41 766	3 546	1 565	36 655	16 635	14 918	5 102	10 211	573		
Oktober	41 530	3 541	1 548	36 441	17 078	14 448	4 915	10 724	594		
November	38 246	3 542	1 538	33 166	16 067	12 298	4 801	9 690	560		
Dezember	29 612	3 529	1 542	24 541	12 179	7 605	4 757	7 787	596		
1952 Januar	24 560	3 549	1 486	19 525	9 170	5 716	4 639	5 538	544		
Februar	25 545	3 546	1 461	20 538	9 699	6 152	4 687	4 317	539		
März	29 664	3 554	1 483	24 627	11 269	8 672	4 686	6 868	566		
April	33 450	3 545	1 485	28 420	13 691	10 019	4 710	7 498	567		
Mai	35 823	3 491	1 504	30 828	14 595	11 517	4 716	9 142	572		
Juni	38 170	3 494	1 526	33 150	15 310	13 117	4 723	9 605	578		
Juli	41 751	3 359	1 519	36 873	16 206	15 780	4 887	11 085	569		
August	43 602	3 380	1 535	38 687	16 972	16 857	4 858	11 306	582		
September	45 785	3 375	1 554	40 856	17 829	18 259	4 768	12 508	591		
Oktober	44 253	3 333	1 530	39 390	17 627	17 093	4 670	12 195	603		
November	39 096	3 319	1 512	34 265	15 224	14 450	4 591	11 049	606		
Dezember	25 445	3 287	1 481	20 677	9 886	6 259	4 532	6 770	655		
1953 Januar	25 806	3 313	1 454	21 039	9 701	6 805	4 533	4 920	574		
Februar	28 452	3 303	1 458	23 691	11 127	7 982	4 582	4 485	568		
März	40 852	3 289	1 505	36 058	15 991	15 576	4 491	10 579	598		
April	42 526	3 273	1 553	37 700	17 914	15 141	4 645	11 812	614		
Mai	43 647	3 256	1 582	38 809	18 242	15 904	4 666	12 145	652		
Juni	46 064	3 207	1 597	41 260	19 222	17 368	4 670	13 108	664		
Juli	47 805	3 229	1 648	42 928	20 197	17 849	4 882	14 296	692		
August	48 403	3 244	1 684	43 475	20 013	18 681	4 781	14 276	690		
September	49 072	3 266	1 680	44 126	20 521	18 803	4 802	14 750	686		
Oktober	48 102	3 244	1 674	43 184	20 143	17 942	5 099	14 818	687		
November	44 734	3 255	1 674	39 805	18 848	15 997	4 960	13 233	696		
Dezember	35 328	3 261	1 665	30 402	14 827	10 634	4 941	12 014	929		
1954 Januar	23 372	3 260	1 621	18 491	8 852	4 929	4 710	5 713	673		
Februar	17 497	3 238	1 625	12 634	5 840	2 123	4 671	2 953	670		
März	38 866	3 237	1 650	33 979	16 565	12 650	4 764	8 324	692		
April	43 512	3 235	1 748	38 529	18 849	14 660	5 020	11 870	711		
Mai	47 107	3 174	1 760	42 173	19 783	17 386	5 004	13 941	747		
Juni	49 829	3 157	1 788	44 884	20 263	19 605	5 016	15 299	764		
Juli	53 394	3 159	1 791	48 444	21 691	21 754	4 999	16 600	770		
August	53 045	3 119	1 838	48 088	21 439	21 612	5 037	16 586	806		
September	54 123	3 113	1 840	49 170	21 408	22 766	4 996	17 183	806		
Oktober	53 540	3 134	1 848	48 558	21 289	22 369	4 900	17 172	797		
November	49 380	3 114	1 820	44 446	19 995	19 635	4 816	15 519	803		
Dezember	41 129	3 105	1 812	36 212	17 467	13 975	4 770	14 127	1 082		
1955 Januar	23 479	3 080	1 780	18 619	8 929	4 982	4 708	6 234	778		
Februar	21 094	3 086	1 775	16 233	7 699	3 831	4 703	4 558	763		
März	35 836	3 089	1 812	30 935	15 586	10 579	4 770	5 701	790		
April	53 659	3 099	1 889	48 671	21 206	21 985	5 480	14 996	848		
Mai	56 149	3 086	1 915	51 148	22 351	23 275	5 522	19 031	857		
Juni	58 289	3 089	1 946	53 254	22 945	24 793	5 516	20 033	899		
Juli	58 547	3 023	1 943	53 581	23 759	24 335	5 487	20 600	921		
August	58 515	3 039	2 012	53 464	23 481	24 497	5 486	21 563	943		
September	57 740	3 043	2 012	52 685	23 491	23 749	5 445	20 805	974		
Oktober	56 048	3 047	2 025	50 976	23 208	22 430	5 338	20 045	962		
November	53 690	3 036	2 023	48 631	22 608	20 659	5 364	18 716	972		
Dezember	39 291	3 032	2 010	34 249	17 034	11 921	5 294	14 068	1 197		

Hamburg

Zeit	Beschäftigte							Löhne	Gehälter
	insgesamt	tätige Inhaber (auch selbst- ständige Handwerker)	kaufmännische und technische Angestellte einschl. Lehrlinge	übrige Beschäftigte					
				zusammen	Facharbeiter einschl. Polierer und Meister	Helfer und Hilfsarbeiter	gewerbliche Lehrlinge		
Anzahl								1000 DM	
1949 JD	31 661	1 919	1 663	28 079	16 363	9 058	2 658	7 616	682
1950 JD	34 741	2 049	2 010	30 682	17 819	9 521	3 342	9 199	868
1951 JD	33 360	1 840	2 214	29 306	16 592	9 436	3 278	9 940	1 015
1952 JD	31 664	1 565	2 197	27 902	15 073	9 959	2 870	10 173	1 042
1953 JD	34 885	1 457	2 208	31 220	17 406	11 426	2 388	12 227	1 107
1954 JD	34 912	1 399	2 292	31 221	17 717	11 216	2 288	12 979	1 191
1955 JD	38 861	1 378	2 526	34 957	19 560	12 950	2 447	15 856	1 402
1949 Januar	32 440	2 144	1 935	28 361	16 810	8 977	2 574	6 495	667
Februar	33 380	2 298	1 947	29 135	17 007	9 415	2 713	6 463	676
März	29 181	1 947	1 783	25 451	13 882	9 333	2 236	6 550	636
April	32 774	1 947	1 831	28 996	16 294	10 053	2 649	7 153	641
Mai	32 419	1 830	1 512	29 077	16 423	9 895	2 759	8 135	699
Juni	31 030	1 805	1 507	27 718	15 620	9 395	2 703	7 907	681
Juli	33 482	1 885	2 238	29 359	16 934	9 449	2 976	8 806	709
August	31 093	1 823	1 521	27 749	16 408	8 625	2 716	8 230	686
September	31 189	1 879	1 401	27 909	16 693	8 574	2 642	8 005	659
Oktober	32 733	1 836	1 457	29 440	17 623	9 090	2 727	8 414	726
November	30 316	1 848	1 427	27 041	16 528	7 916	2 597	7 678	667
Dezember	29 887	1 786	1 390	26 711	16 131	7 970	2 610	7 552	739
1950 Januar	28 799	1 836	1 468	25 495	15 276	7 454	2 765	6 889	737
Februar	28 548	1 848	1 461	25 239	15 221	7 360	2 658	5 733	685
März	30 011	1 861	1 699	26 451	15 440	8 377	2 634	8 064	725
April	32 567	1 874	1 770	28 923	16 974	8 636	3 313	7 911	740
Mai	35 342	2 057	1 828	31 457	18 480	9 598	3 379	9 158	769
Juni	36 991	2 136	1 982	32 873	18 263	10 648	3 962	9 552	838
Juli	38 598	2 187	2 229	34 182	19 768	10 581	3 833	9 994	933
August	40 398	2 180	2 382	35 836	20 656	11 351	3 829	11 288	936
September	39 705	2 194	2 403	35 108	20 100	11 424	3 584	10 660	908
Oktober	40 369	2 172	2 478	35 719	20 669	11 554	3 496	11 533	1 058
November	36 259	2 119	2 203	31 937	18 519	10 091	3 327	10 557	971
Dezember	29 287	2 124	2 214	24 949	14 457	7 173	3 319	9 046	1 119
1951 Januar	28 065	2 080	2 182	23 803	13 836	6 680	3 287	6 923	946
Februar	31 444	2 074	2 182	27 188	15 734	8 162	3 292	6 909	949
März	33 102	2 036	2 182	28 884	16 172	9 410	3 302	8 608	937
April	34 042	2 010	2 181	29 851	16 729	9 702	3 420	9 544	914
Mai	34 447	1 898	2 181	30 368	17 395	9 566	3 407	10 509	975
Juni	34 538	1 890	2 225	30 423	17 455	9 599	3 369	10 895	1 062
Juli	35 472	1 740	2 224	31 508	18 018	10 138	3 352	11 100	1 059
August	34 915	1 719	2 243	30 953	17 492	10 186	3 275	11 526	1 035
September	35 130	1 680	2 263	31 187	17 365	10 564	3 258	11 245	1 034
Oktober	34 930	1 659	2 250	31 021	17 416	10 467	3 138	11 698	1 058
November	33 797	1 659	2 225	29 913	16 795	9 997	3 121	10 615	1 060
Dezember	30 439	1 635	2 232	26 572	14 698	8 763	3 111	9 712	1 153
1952 Januar	28 304	1 627	2 225	24 452	13 399	7 939	3 114	8 432	1 023
Februar	27 437	1 635	2 178	23 624	12 801	7 672	3 151	6 795	997
März	29 456	1 610	2 212	25 634	13 889	8 695	3 050	9 143	1 052
April	30 625	1 610	2 208	26 807	14 863	9 073	2 871	9 788	1 046
Mai	31 288	1 602	2 213	27 473	14 995	9 613	2 865	10 456	1 027
Juni	32 475	1 602	2 174	28 699	15 633	10 078	2 988	10 267	1 083
Juli	34 464	1 528	2 128	30 808	17 224	10 760	2 824	11 717	1 019
August	34 612	1 505	2 190	30 917	16 626	11 485	2 806	11 618	1 013
September	35 402	1 509	2 197	31 696	16 781	12 152	2 763	11 757	1 034
Oktober	35 510	1 520	2 187	31 803	16 310	12 811	2 682	12 199	1 021
November	33 371	1 517	2 208	29 646	15 563	11 411	2 672	10 812	1 026
Dezember	27 017	1 517	2 247	23 253	12 787	7 815	2 651	9 089	1 164
1953 Januar	27 765	1 524	2 215	24 026	13 158	8 219	2 649	7 393	990
Februar	28 888	1 517	2 198	25 173	13 217	9 328	2 628	6 660	995
März	34 020	1 499	2 230	30 291	16 182	11 619	2 490	10 818	1 082
April	34 674	1 498	2 233	30 943	17 116	11 499	2 328	12 366	1 052
Mai	33 688	1 498	2 120	30 070	16 952	10 770	2 348	11 538	1 087
Juni	35 660	1 494	2 144	32 022	18 106	11 573	2 343	12 366	1 084
Juli	37 573	1 416	2 201	33 956	19 434	12 169	2 353	14 185	1 106
August	39 085	1 416	2 220	35 449	20 135	12 971	2 343	14 536	1 139
September	39 523	1 412	2 235	35 876	19 905	13 640	2 331	14 992	1 124
Oktober	39 244	1 405	2 247	35 592	19 991	13 315	2 286	15 597	1 145
November	36 473	1 405	2 219	32 849	18 450	12 121	2 278	13 513	1 182
Dezember	32 031	1 405	2 233	28 393	16 224	9 893	2 276	12 759	1 296
1954 Januar	21 756	1 381	2 204	18 171	10 172	5 745	2 254	7 589	1 130
Februar	16 691	1 385	2 178	13 128	7 086	3 781	2 261	4 100	1 105
März	34 283	1 393	2 227	30 663	16 863	11 596	2 204	10 370	1 151
April	35 769	1 400	2 287	32 082	18 140	11 591	2 351	13 046	1 144
Mai	36 589	1 422	2 285	32 882	19 111	11 433	2 338	13 676	1 161
Juni	38 189	1 425	2 281	34 483	20 089	12 059	2 335	14 529	1 205
Juli	39 728	1 425	2 269	36 034	21 146	12 544	2 344	15 162	1 166
August	40 389	1 414	2 327	36 648	20 416	13 881	2 351	15 126	1 195
September	40 969	1 399	2 363	37 207	20 564	14 337	2 306	16 291	1 201
Oktober	40 326	1 389	2 371	36 566	20 570	13 754	2 242	16 238	1 213
November	38 549	1 382	2 356	34 811	19 820	12 757	2 234	15 225	1 222
Dezember	35 719	1 378	2 359	31 982	18 630	11 110	2 242	14 398	1 399
1955 Januar	21 473	1 378	2 349	17 746	10 057	5 465	2 224	7 262	1 200
Februar	19 467	1 378	2 321	15 768	8 947	4 611	2 210	6 588	1 176
März	31 216	1 375	2 344	27 497	15 996	9 284	2 217	7 128	1 183
April	40 572	1 375	2 481	36 716	20 557	13 631	2 528	15 518	1 312
Mai	42 128	1 375	2 504	38 249	21 171	14 545	2 533	17 640	1 351
Juni	43 635	1 374	2 514	39 747	21 990	15 238	2 519	18 365	1 384
Juli	45 405	1 381	2 569	41 455	23 290	15 613	2 552	19 348	1 426
August	46 215	1 377	2 587	42 251	23 256	16 425	2 570	20 699	1 462
September	46 583	1 377	2 602	42 604	23 705	16 347	2 552	20 754	1 501
Oktober	45 704	1 377	2 657	41 670	23 066	16 104	2 500	19 851	1 513
November	45 530	1 384	2 682	41 464	23 220	15 758	2 486	20 068	1 548
Dezember	38 417	1 384	2 703	34 330	19 465	12 385	2 480	17 052	1 766

1) Für Beschäftigte Jahresdurchschnitt, für Löhne und Gehälter Monatsdurchschnitt.

Gehälter im Bauhauptgewerbe

Niedersachsen

Zeit	Beschäftigte							Löhne	Gehälter
	insgesamt	tätige Inhaber (auch selbst- ständige Handwerker)	kaufmännische und technische Angestellte einschl. Lehrlinge	übrige Beschäftigte					
				zusammen	Facharbeiter einschl. Polierer und Meister	Helfer und Hilfsarbeiter	gewerbliche Lehrlinge		
Anzahl								1000 DM	
1949 JD	105 564	10 240	5 015	90 309	49 818	25 688	14 803	18 547	1 412
1950 JD	113 392	10 402	4 771	98 219	51 287	32 411	14 521	21 795	1 521
1951 JD	109 270	10 127	4 831	94 312	48 295	30 679	15 338	23 886	1 775
1952 JD	112 740	9 898	4 987	97 855	47 012	34 936	15 907	27 120	1 956
1953 JD	130 356	9 354	5 440	115 562	55 902	42 927	16 733	34 539	2 221
1954 JD	132 866	9 125	5 710	118 031	57 569	42 076	18 386	36 487	2 429
1955 JD	152 294	9 084	6 280	136 930	63 927	51 644	21 359	45 644	2 875
1949 Januar	102 445	9 635	5 730	87 080	47 396	24 333	15 351	16 099	1 575
Februar	96 762	9 721	5 566	81 475	44 190	22 058	15 227	14 045	1 526
März	96 666	9 720	5 563	81 383	44 113	21 899	15 371	14 143	1 492
April	98 832	9 653	4 909	84 270	46 943	22 047	15 280	15 618	1 456
Mai	100 565	9 566	4 888	86 111	47 880	23 063	15 168	17 988	1 331
Juni	105 938	10 421	5 149	90 377	49 670	24 930	15 777	19 170	1 348
Juli	112 152	10 734	5 149	96 269	53 163	27 169	15 937	20 454	1 380
August	113 955	10 683	5 192	98 080	53 845	28 920	15 315	21 756	1 358
September	116 766	10 756	4 828	101 182	55 606	30 306	15 270	22 127	1 310
Oktober	117 571	10 807	4 562	102 202	56 259	31 719	13 924	22 483	1 328
November	108 888	10 543	4 360	93 985	52 625	28 606	12 754	20 343	1 253
Dezember	96 240	10 646	4 297	81 297	45 826	23 210	12 261	18 333	1 583
1950 Januar	73 401	10 443	4 683	58 275	33 137	14 136	11 002	13 346	1 172
Februar	78 653	10 253	4 559	63 841	35 365	17 034	11 442	11 036	1 157
März	97 516	10 344	4 333	82 839	45 871	23 983	12 985	16 771	1 271
April	108 325	10 310	4 618	93 397	50 808	26 799	15 790	18 007	1 444
Mai	114 123	9 920	4 843	99 360	52 931	30 721	15 708	20 978	1 492
Juni	122 591	10 525	4 823	107 243	56 106	35 715	15 422	22 810	1 572
Juli	129 036	10 395	4 766	113 875	59 176	38 520	16 179	24 514	1 587
August	134 029	10 358	4 788	118 883	59 518	42 960	16 405	26 826	1 677
September	137 626	10 639	4 961	122 026	61 427	44 786	15 813	27 582	1 628
Oktober	139 115	10 933	4 936	123 246	62 207	45 801	15 238	30 290	1 692
November	132 123	10 349	4 961	116 813	58 526	43 761	14 526	27 555	1 739
Dezember	94 167	10 360	4 975	78 832	40 374	24 716	13 742	21 830	1 817
1951 Januar	87 569	10 480	4 740	72 349	37 454	21 391	13 504	14 383	1 639
Februar	99 392	10 386	4 676	84 330	43 682	26 733	13 915	16 983	1 653
März	105 065	10 258	4 864	89 943	46 599	29 006	14 338	19 460	1 695
April	111 486	9 924	4 885	96 677	50 499	30 197	15 981	23 316	1 693
Mai	115 119	10 161	4 881	100 077	51 291	32 193	16 593	25 019	1 761
Juni	115 335	10 042	4 869	100 424	51 570	32 463	16 391	26 386	1 838
Juli	117 889	9 984	4 726	103 179	53 221	33 152	16 806	27 638	1 772
August	119 022	10 148	4 932	103 942	54 436	35 170	16 336	28 266	1 799
September	119 592	10 188	4 903	104 501	54 718	35 728	16 055	27 652	1 803
Oktober	119 820	10 213	4 885	104 722	53 101	35 989	15 632	29 440	1 838
November	112 266	9 988	4 825	97 453	49 058	33 657	14 738	26 434	1 864
Dezember	88 683	9 752	4 782	74 149	37 911	22 473	13 765	21 660	1 941
1952 Januar	74 058	10 022	4 637	59 399	28 859	17 332	13 208	16 393	1 737
Februar	76 969	9 959	4 641	62 369	29 744	19 327	13 298	12 870	1 738
März	95 571	9 990	4 851	80 730	39 843	26 602	14 285	20 656	1 891
April	110 574	10 109	4 903	95 562	48 218	31 057	16 287	24 531	1 915
Mai	117 574	9 993	5 005	102 576	51 263	34 720	16 593	29 345	1 928
Juni	125 958	9 989	4 926	111 043	54 257	39 706	17 080	30 042	1 892
Juli	132 966	9 918	4 983	118 465	57 374	44 116	16 975	34 321	2 013
August	137 646	9 835	5 122	122 689	57 693	47 254	17 742	35 136	1 978
September	140 672	9 798	5 194	125 680	58 838	49 724	17 118	36 174	2 017
Oktober	140 006	9 884	5 255	124 867	57 738	50 576	16 553	36 372	2 166
November	119 211	9 835	5 218	104 158	48 848	39 168	16 142	30 187	2 048
Dezember	81 668	9 847	5 111	66 710	31 463	19 648	15 599	19 413	2 153
1953 Januar	84 474	9 735	5 049	69 690	31 854	22 844	14 992	15 386	1 987
Februar	95 070	9 618	5 093	80 359	37 288	27 711	15 360	15 235	2 025
März	127 123	9 522	5 167	112 434	52 626	43 576	16 232	31 876	2 026
April	135 782	9 449	5 375	120 958	59 594	44 442	16 922	36 200	2 027
Mai	138 434	9 451	5 450	123 533	60 990	45 268	17 275	36 933	2 122
Juni	145 082	9 400	5 603	130 079	63 612	48 577	17 890	40 098	2 290
Juli	145 034	9 277	5 413	130 344	64 868	48 207	17 269	40 973	2 333
August	147 271	9 167	5 599	132 505	64 057	51 187	17 261	40 907	2 390
September	150 653	9 165	5 652	135 836	63 808	54 557	17 471	43 000	2 297
Oktober	148 446	9 193	5 684	133 569	64 085	52 503	16 981	43 150	2 314
November	136 735	9 127	5 670	121 938	60 065	45 115	16 758	37 909	2 373
Dezember	110 187	9 148	5 528	95 511	47 981	31 141	16 389	32 797	2 470
1954 Januar	66 990	9 160	5 454	52 376	24 579	12 549	15 248	14 636	2 224
Februar	55 795	9 107	5 336	41 352	18 770	7 903	14 679	7 827	2 158
März	122 831	9 098	5 419	108 314	54 679	37 350	16 285	27 605	2 285
April	137 754	9 087	5 656	123 011	63 111	40 816	19 084	36 456	2 322
Mai	145 575	9 106	5 768	130 701	65 968	45 388	19 345	40 726	2 354
Juni	152 193	9 144	5 841	137 208	67 648	49 891	19 669	43 210	2 408
Juli	156 444	9 124	5 710	141 610	70 059	52 392	19 159	45 208	2 567
August	159 212	9 153	5 869	144 190	69 801	54 476	19 913	45 452	2 512
September	161 943	9 137	5 877	146 929	68 705	58 344	19 880	47 724	2 558
Oktober	159 267	9 128	5 897	144 242	68 118	56 746	19 378	46 319	2 514
November	150 218	9 120	5 866	135 232	64 134	51 909	19 189	43 860	2 507
Dezember	126 167	9 130	5 828	111 209	55 258	37 152	18 799	38 819	2 738
1955 Januar	75 147	9 185	5 684	60 278	27 200	15 071	18 007	15 292	2 463
Februar	75 571	9 224	5 716	60 631	28 033	14 734	17 864	16 455	2 451
März	125 878	9 133	5 894	110 851	54 863	37 180	18 808	22 158	2 510
April	167 846	9 161	6 184	152 501	71 039	59 080	22 382	47 283	2 726
Mai	175 155	9 171	6 287	159 697	73 737	63 422	22 538	54 312	2 829
Juni	178 803	9 000	6 348	163 455	74 933	65 655	22 867	55 862	2 901
Juli	180 051	9 072	6 401	164 578	76 293	65 989	22 296	58 091	3 000
August	179 809	8 958	6 523	164 328	75 670	66 119	22 539	59 885	2 989
September	179 164	9 072	6 542	163 550	75 466	65 408	22 676	58 641	3 091
Oktober	175 881	9 002	6 556	160 323	74 677	63 373	22 273	57 370	3 068
November	169 762	9 025	6 634	154 103	73 145	58 707	22 251	55 227	3 068
Dezember	144 452	9 005	6 589	128 858	62 068	44 988	21 802	47 152	3 401

Bremen

Zeit	Beschäftigte							Löhne	Gehälter
	insgesamt	tätige Inhaber (auch selbstständige Handwerker)	kaufmännische und technische Angestellte einschl. Lehrlinge	übrige Beschäftigte					
				zusammen	Facharbeiter einschl. Polierer und Meister	Helfer und Hilfsarbeiter	gewerbliche Lehrlinge		
Anzahl								1000 DM	
1949 JD	20 352	1 117	708	18 527	9 503	6 910	2 114	4 239	362
1950 JD	19 722	1 029	893	17 800	8 528	7 234	2 038	4 706	348
1951 JD	15 440	984	923	13 533	6 507	5 371	1 655	4 272	382
1952 JD	14 602	866	899	12 837	6 034	5 453	1 350	4 410	415
1953 JD	15 098	776	899	13 423	6 624	5 611	1 188	4 796	420
1954 JD	15 840	710	887	14 243	7 210	5 871	1 162	5 310	434
1955 JD	19 191	675	999	17 517	8 751	7 382	1 384	7 083	521
1949 Januar	18 729	1 138	617	16 974	8 869	6 080	2 025	3 451	371
Februar	18 723	1 157	636	16 930	8 848	6 057	2 025	3 177	342
März	18 742	1 138	645	16 959	8 845	5 965	2 149	3 424	346
April	19 107	1 100	646	17 361	8 913	6 105	2 343	3 660	343
Mai	20 461	1 176	648	18 637	9 519	7 021	2 097	4 074	352
Juni	21 067	1 119	654	19 294	9 895	7 258	2 141	4 553	357
Juli	20 470	1 100	935	18 435	9 151	7 203	2 081	4 540	357
August	20 784	1 100	885	18 799	9 407	7 226	2 166	4 780	377
September	21 746	1 100	834	19 812	9 960	7 739	2 113	5 080	371
Oktober	21 672	1 119	662	19 891	10 436	7 410	2 045	4 929	371
November	21 467	1 159	665	19 643	10 170	7 360	2 113	4 621	368
Dezember	21 259	999	663	19 597	10 030	7 495	2 072	4 584	395
1950 Januar	17 326	919	603	15 804	7 905	5 955	1 944	3 751	332
Februar	19 401	909	609	17 883	8 756	7 068	2 059	3 397	325
März	18 782	933	719	17 130	8 798	6 320	2 012	4 322	322
April	19 163	974	775	17 414	8 667	6 621	2 126	4 171	322
Mai	20 472	1 015	876	18 581	8 812	7 548	2 221	4 629	325
Juni	21 294	1 062	988	19 244	8 914	8 240	2 090	4 989	332
Juli	21 683	1 089	997	19 597	9 211	8 315	2 071	5 209	363
August	21 839	1 101	1 041	19 697	9 210	8 411	2 076	5 467	362
September	20 998	1 089	1 036	18 873	8 868	7 949	2 056	5 340	360
Oktober	20 650	1 083	1 043	18 524	8 438	7 954	2 132	5 351	362
November	20 141	1 083	1 021	18 037	8 427	7 657	1 953	5 203	392
Dezember	14 902	1 093	1 002	12 807	6 325	4 764	1 718	4 646	380
1951 Januar	16 000	1 093	991	13 916	6 648	5 390	1 878	3 593	366
Februar	16 613	1 093	974	14 546	6 804	6 017	1 725	3 711	356
März	16 641	1 088	972	14 581	7 021	5 985	1 575	4 431	356
April	15 974	995	948	14 031	6 943	5 348	1 740	4 266	343
Mai	16 145	980	934	14 231	6 906	5 563	1 762	4 559	417
Juni	16 099	980	921	14 198	6 704	5 715	1 729	4 761	391
Juli	15 662	918	893	13 851	6 756	5 366	1 729	4 713	388
August	15 481	931	905	13 645	6 565	5 451	1 629	4 654	386
September	15 094	922	890	13 282	6 403	5 293	1 586	4 401	390
Oktober	14 999	940	887	13 172	6 159	5 489	1 524	4 341	384
November	14 418	935	884	12 599	6 053	5 054	1 492	4 159	386
Dezember	12 165	935	876	10 354	5 118	3 785	1 451	3 674	420
1952 Januar	11 945	935	870	10 140	4 804	3 825	1 511	3 287	391
Februar	12 904	930	869	11 105	5 215	4 403	1 487	3 006	377
März	12 702	920	867	10 915	5 091	4 355	1 469	3 790	392
April	14 137	907	896	12 334	5 758	5 200	1 376	3 857	401
Mai	14 544	895	893	12 756	6 089	5 311	1 356	4 473	401
Juni	15 438	895	896	13 647	6 681	5 622	1 344	4 692	416
Juli	16 577	823	902	14 852	7 055	6 470	1 327	5 207	425
August	17 406	823	921	15 662	7 316	7 015	1 331	5 437	424
September	16 754	823	917	15 014	6 976	6 735	1 303	5 413	432
Oktober	16 656	819	920	14 917	6 940	6 723	1 254	5 348	433
November	14 951	814	923	13 214	5 949	6 018	1 247	4 642	440
Dezember	11 214	810	918	9 486	4 534	3 758	1 194	3 775	450
1953 Januar	12 364	797	901	10 666	5 232	4 127	1 307	2 863	412
Februar	12 682	797	902	10 983	5 468	4 192	1 323	2 695	415
März	14 724	797	892	13 035	6 064	5 661	1 310	4 587	415
April	14 723	798	900	13 025	6 408	5 444	1 173	4 780	406
Mai	15 358	798	911	13 649	6 818	5 679	1 152	4 698	416
Juni	15 888	788	909	14 191	7 161	5 873	1 157	5 198	430
Juli	16 633	755	893	14 985	7 613	6 190	1 182	5 567	416
August	17 176	759	906	15 511	7 599	6 657	1 255	5 574	420
September	17 272	759	908	15 505	7 533	6 852	1 120	5 770	430
Oktober	16 632	759	896	14 977	7 399	6 474	1 104	5 917	416
November	15 450	755	902	13 793	6 935	5 764	1 094	5 095	425
Dezember	12 388	755	870	10 763	5 262	4 421	1 080	4 812	436
1954 Januar	8 667	743	848	7 076	3 525	2 382	1 169	2 670	402
Februar	6 528	743	836	4 949	2 365	1 360	1 224	1 352	399
März	14 922	731	851	13 340	6 822	5 296	1 222	4 056	404
April	15 360	720	858	13 782	7 275	5 364	1 143	4 944	408
Mai	15 727	720	869	14 138	7 516	5 479	1 143	5 242	412
Juni	16 714	701	882	15 131	8 062	5 920	1 149	5 678	423
Juli	17 830	701	885	16 244	8 282	6 786	1 176	6 203	434
August	18 711	701	897	17 113	8 362	7 605	1 146	6 442	438
September	19 589	697	932	17 960	8 609	8 196	1 155	6 837	455
Oktober	19 457	690	933	17 834	8 618	8 074	1 142	6 899	452
November	18 935	690	931	17 314	8 659	7 507	1 148	6 632	467
Dezember	17 662	683	926	16 053	8 429	6 482	1 142	6 762	519
1955 Januar	11 367	683	924	9 760	5 157	3 453	1 150	3 573	453
Februar	11 215	683	926	9 606	4 854	3 596	1 156	3 792	445
März	17 739	684	944	16 111	8 338	6 588	1 185	4 145	457
April	21 022	684	984	19 354	9 440	8 475	1 439	7 421	495
Mai	21 287	684	990	19 613	9 715	8 439	1 459	7 985	500
Juni	21 108	684	1 009	19 415	9 553	8 412	1 450	8 172	509
Juli	21 763	672	1 011	20 080	9 999	8 612	1 469	8 267	525
August	21 968	669	1 034	20 265	10 022	8 778	1 465	8 886	539
September	21 562	665	1 025	19 872	9 794	8 597	1 481	8 639	533
Oktober	21 189	665	1 037	19 487	9 745	8 275	1 467	8 123	545
November	20 819	665	1 046	19 108	9 475	8 183	1 450	8 166	564
Dezember	19 257	662	1 054	17 541	8 923	7 176	1 442	7 823	694

1) Für Beschäftigte Jahresdurchschnitt, für Löhne und Gehälter Monatsdurchschnitt.

Gehälter im Bauhauptgewerbe

Nordrhein-Westfalen

Zeit	Beschäftigte							Löhne	Gehälter	
	insgesamt	tätige Inhaber (auch selbst- ständige Handwerker)	kaufmannische und technische Angestellte einschl. Lehrlinge	übrige Beschäftigte						
				zusammen	Facharbeiter einschl. Polierer und Meister	Helfer und Hilfsarbeiter	gewerbliche Lehrlinge			
Anzahl									1000 DM	
1949 JD	251 148	18 511	12 854	219 783	111 785	84 776	23 222	53 253	5 105	
1950 JD	279 504	19 935	13 181	246 388	126 094	96 284	24 010	64 552	5 070	
1951 JD	296 011	19 335	15 239	261 437	131 514	105 080	24 843	81 894	6 352	
1952 JD	304 739	18 297	16 663	269 779	133 682	111 300	24 797	91 932	7 519	
1953 JD	346 875	17 695	18 666	310 514	152 928	132 128	25 458	112 119	8 807	
1954 JD	360 625	17 058	20 441	323 126	161 043	133 509	28 574	118 291	9 841	
1955 JD	392 081	16 744	22 461	352 876	175 123	147 011	30 742	139 803	11 829	
1949 Januar	235 860	16 947	12 667	206 246	103 587	78 453	24 206	44 323	4 903	
Februar	230 013	17 164	12 678	200 171	101 091	74 599	24 481	41 064	4 810	
März	232 514	17 278	12 350	202 906	103 527	75 106	24 273	46 128	4 733	
April	239 557	17 165	12 644	209 748	107 310	78 309	24 129	47 502	4 811	
Mai	244 404	17 377	12 552	214 475	110 003	80 931	23 541	52 334	4 922	
Juni	249 346	18 554	12 986	217 806	111 364	82 434	24 008	53 871	4 954	
Juli	258 122	19 274	13 123	225 725	115 958	85 362	24 405	55 994	5 006	
August	266 244	19 662	13 137	233 445	117 359	92 281	23 805	60 515	5 080	
September	269 826	19 716	13 194	236 916	118 411	95 450	23 055	61 132	5 139	
Oktober	269 794	19 678	13 001	237 115	119 130	96 341	21 644	60 037	5 616	
November	264 902	19 655	13 009	232 238	118 535	92 818	20 885	59 461	5 590	
Dezember	253 188	19 663	12 930	220 595	115 143	85 225	20 227	56 674	5 698	
1950 Januar	237 353	18 940	10 470	207 943	115 313	72 918	19 712	50 950	4 437	
Februar	237 603	18 936	10 829	207 838	114 721	73 466	19 651	46 924	4 228	
März	260 768	19 627	11 653	229 488	123 022	84 755	21 711	58 604	4 444	
April	271 823	19 497	12 889	239 437	125 937	87 636	25 864	57 067	4 911	
Mai	278 206	19 418	13 604	245 184	126 369	93 831	24 984	61 920	5 094	
Juni	289 711	20 419	13 706	255 586	128 333	102 456	24 797	65 506	5 024	
Juli	298 441	20 544	13 900	263 997	130 264	107 309	26 424	67 837	5 062	
August	306 032	20 429	14 149	271 454	132 214	112 716	26 524	73 430	5 207	
September	306 075	20 443	14 245	271 387	133 154	111 932	26 301	74 580	5 313	
Oktober	306 455	20 443	14 238	271 774	134 166	112 726	24 882	77 580	5 553	
November	298 319	20 162	14 256	263 901	131 669	108 057	24 175	73 850	5 688	
Dezember	263 281	20 352	14 250	228 679	117 971	87 610	23 098	66 371	5 874	
1951 Januar	268 839	20 345	14 224	234 270	120 912	90 306	23 052	59 204	5 710	
Februar	280 004	20 004	14 324	245 676	124 485	97 564	23 627	65 166	5 903	
März	285 269	19 855	14 527	250 887	126 816	99 998	24 073	70 540	5 924	
April	294 415	19 707	15 272	259 436	130 178	103 190	26 068	75 035	6 094	
Mai	300 985	19 340	15 372	266 273	132 656	106 920	26 697	82 805	6 249	
Juni	302 933	19 188	15 439	268 306	134 071	108 087	26 148	87 594	6 501	
Juli	313 065	19 103	15 320	278 642	138 994	113 024	26 624	90 900	6 365	
August	315 787	19 031	15 539	281 217	139 664	115 691	25 862	95 762	6 482	
September	311 269	18 925	15 591	276 753	137 209	114 120	25 424	90 459	6 527	
Oktober	309 874	18 927	15 729	275 218	137 464	113 776	23 978	94 937	6 652	
November	298 932	18 887	15 793	264 252	133 281	107 208	23 763	89 947	6 753	
Dezember	270 756	18 714	15 727	236 315	122 448	91 070	22 797	80 379	7 065	
1952 Januar	253 252	18 702	15 679	218 871	113 326	83 476	22 069	71 705	6 564	
Februar	256 498	18 835	15 837	221 826	114 906	84 544	22 376	64 294	6 647	
März	281 928	18 879	16 056	246 993	125 153	99 202	22 638	79 450	7 123	
April	293 830	18 860	16 309	258 661	130 205	103 131	25 325	88 010	7 329	
Mai	301 673	18 200	16 468	267 005	133 981	107 437	25 587	93 983	7 347	
Juni	312 846	18 184	16 704	277 958	137 273	114 871	25 814	93 563	7 443	
Juli	329 041	18 062	16 718	294 261	144 965	122 863	26 433	103 870	7 668	
August	338 456	18 011	16 888	303 557	145 822	131 264	26 471	104 880	7 766	
September	340 058	18 064	17 201	304 793	146 599	132 143	26 051	108 302	7 886	
Oktober	340 916	18 012	17 339	305 565	146 300	133 707	25 558	109 480	7 955	
November	325 830	17 966	17 330	290 534	141 937	123 527	25 070	98 277	7 947	
Dezember	282 562	17 796	17 418	247 348	123 727	99 444	24 177	87 367	8 551	
1953 Januar	281 521	17 914	17 328	246 279	124 409	97 905	23 965	76 179	7 833	
Februar	292 207	17 680	17 366	257 161	129 821	103 381	23 959	70 600	7 894	
März	334 228	17 763	17 784	298 681	147 359	127 070	24 252	105 259	8 183	
April	351 376	17 608	18 386	315 382	155 038	134 389	25 955	113 791	8 332	
Mai	359 420	17 753	18 671	322 996	157 877	139 251	25 868	117 306	8 668	
Juni	365 001	17 652	18 831	328 518	159 958	142 607	25 953	121 630	9 079	
Juli	374 358	17 691	18 961	337 706	165 136	145 854	26 716	129 490	9 147	
August	376 433	17 670	19 255	339 508	163 304	149 795	26 409	125 423	9 238	
September	374 880	17 774	19 324	337 782	163 845	147 462	26 475	128 569	9 167	
Oktober	371 442	17 597	19 448	334 397	162 406	146 445	25 546	126 934	9 230	
November	355 602	17 728	19 380	318 494	158 281	134 904	25 309	116 277	9 202	
Dezember	326 009	17 499	19 259	289 251	147 695	116 466	25 090	113 969	9 715	
1954 Januar	248 647	17 677	19 104	211 866	109 367	78 441	24 058	69 630	9 046	
Februar	266 951	17 451	19 148	230 352	121 493	84 679	24 180	55 601	8 991	
März	343 655	17 126	19 651	306 878	156 121	125 225	25 532	109 738	9 227	
April	363 207	17 096	20 356	325 755	164 095	131 604	30 056	117 745	9 518	
Mai	375 682	17 144	20 479	338 059	169 253	139 110	29 696	123 968	9 448	
Juni	387 101	16 923	20 780	349 398	172 952	146 436	30 010	131 867	9 842	
Juli	391 820	16 938	20 559	354 323	177 059	147 124	30 140	137 290	9 964	
August	398 468	17 044	20 987	360 437	175 215	154 068	31 154	136 783	10 173	
September	399 262	16 903	21 089	361 270	176 151	155 086	30 033	139 459	10 281	
Oktober	395 744	16 841	21 014	357 889	174 226	154 241	29 422	134 840	10 106	
November	391 933	16 847	21 014	354 072	173 334	151 423	29 315	133 628	10 397	
Dezember	365 020	16 698	21 112	327 210	163 245	134 677	29 288	128 945	11 105	
1955 Januar	291 037	16 588	21 029	253 420	126 777	98 557	28 086	76 228	10 547	
Februar	267 596	16 652	20 949	229 995	113 975	88 391	27 629	77 660	10 366	
März	357 207	16 651	21 353	319 203	161 170	129 583	28 450	91 125	10 503	
April	406 725	16 702	22 252	367 771	182 702	153 286	31 783	143 119	11 335	
Mai	416 759	16 804	22 530	377 425	185 391	160 381	31 653	154 784	11 592	
Juni	424 576	16 753	22 857	384 966	189 240	163 650	32 076	158 187	12 238	
Juli	431 378	16 964	22 662	391 752	192 540	167 097	32 115	163 345	12 086	
August	435 833	16 827	22 940	396 066	192 653	171 002	32 411	171 238	12 337	
September	432 511	16 756	23 139	392 616	193 309	167 489	31 818	168 222	12 207	
Oktober	426 723	16 777	23 168	386 778	192 436	162 879	31 463	162 792	12 291	
November	419 703	16 720	23 307	379 676	190 519	158 340	30 817	159 622	12 549	
Dezember	394 915	16 730	23 339	354 846	180 763	143 480	30 603	151 317	13 894	

Hessen

Zeit	Beschäftigte							Löhne	Gehälter
	insgesamt	tätige Inhaber (auch selbst- ständige Handwerker)	kaufmännische und technische Angestellte einschl. Lehrlinge	übrige Beschäftigte					
				zusammen	Facharbeiter einschl. Poliere und Meister	Helfer und Hilfsarbeiter	gewerbliche Lehrlinge		
Anzahl								1000 DM	
1949 JD	69 811	5 846	3 929	60 036	31 849	21 218	6 969	13 826	1 455
1950 JD	77 043	7 204	3 800	66 039	34 998	23 899	7 142	15 963	1 438
1951 JD	78 291	7 544	3 733	67 014	36 286	23 724	7 004	18 625	1 511
1952 JD	83 302	7 132	4 209	71 961	36 721	27 851	7 389	21 533	1 789
1953 JD	88 139	6 989	4 420	76 730	39 122	29 984	7 624	24 449	1 959
1954 JD	91 656	6 922	4 560	80 174	40 700	31 057	8 417	26 571	2 125
1955 JD	106 064	6 993	5 264	93 807	46 073	38 626	9 108	32 737	2 558
1949 Januar	64 965	5 110	4 142	55 713	29 491	18 947	7 275	11 058	1 424
Februar	59 900	5 628	4 050	50 222	26 819	16 532	6 871	9 353	1 409
März	62 040	5 723	4 012	52 305	28 039	17 227	7 039	10 390	1 427
April	64 918	5 696	3 948	55 274	29 689	18 366	7 219	11 616	1 450
Mai	68 490	5 650	3 915	58 925	31 335	20 039	7 551	13 690	1 434
Juni	71 229	6 012	3 978	61 239	32 219	21 723	7 297	14 496	1 440
Juli	74 918	6 054	3 416	65 448	36 022	22 314	7 112	15 527	1 462
August	77 523	6 070	4 033	67 420	34 677	25 728	7 015	16 471	1 514
September	78 763	6 111	4 023	68 629	35 391	26 508	6 730	17 043	1 451
Oktober	77 460	6 060	3 897	67 503	34 870	25 824	6 809	16 695	1 524
November	73 352	6 043	3 915	63 394	33 919	22 912	6 563	15 543	1 468
Dezember	64 173	5 990	3 823	54 360	29 716	18 497	6 147	14 031	1 462
1950 Januar	53 156	5 756	3 766	43 634	24 370	13 576	5 688	10 663	1 362
Februar	51 649	5 914	3 747	41 988	23 598	12 911	5 479	8 670	1 264
März	60 067	6 947	3 608	49 512	26 372	16 408	6 732	10 914	1 348
April	66 258	7 055	3 715	55 488	28 234	19 428	7 826	12 995	1 424
Mai	76 837	7 012	3 851	65 974	35 751	22 546	7 677	15 255	1 499
Juni	83 625	7 398	3 795	72 432	39 116	25 753	7 563	17 222	1 437
Juli	89 671	7 856	3 676	78 139	41 763	28 620	7 756	18 039	1 443
August	92 965	7 754	3 945	81 266	41 911	31 537	7 818	18 860	1 497
September	93 880	7 725	3 894	82 261	41 964	32 527	7 770	19 327	1 469
Oktober	95 137	7 736	3 886	83 515	43 091	32 991	7 433	21 858	1 489
November	90 627	7 694	3 923	79 010	41 505	30 310	7 195	20 838	1 499
Dezember	70 645	7 606	3 790	59 249	32 301	20 183	6 765	16 911	1 526
1951 Januar	64 819	7 595	3 719	53 505	29 979	17 348	6 178	12 239	1 495
Februar	69 120	7 615	3 686	57 819	31 392	19 728	6 699	13 274	1 385
März	71 867	7 544	3 691	60 632	33 083	21 011	6 538	15 269	1 426
April	75 296	7 644	3 723	63 929	34 496	21 967	7 466	16 407	1 506
Mai	79 069	7 484	3 761	67 824	36 798	23 478	7 548	19 767	1 673
Juni	81 298	7 529	3 739	70 030	37 970	24 753	7 307	19 966	1 459
Juli	84 875	7 601	3 727	73 547	39 998	26 030	7 519	21 318	1 508
August	83 933	7 583	3 714	72 636	38 908	26 471	7 257	21 568	1 474
September	84 678	7 498	3 764	73 416	39 578	26 641	7 197	20 885	1 527
Oktober	87 554	7 588	3 740	76 226	40 710	28 692	6 824	22 623	1 530
November	84 219	7 433	3 768	73 018	38 996	27 274	6 748	21 485	1 555
Dezember	72 752	7 408	3 758	61 586	33 526	21 294	6 766	18 695	1 594
1952 Januar	62 023	7 380	3 714	50 929	27 803	16 917	6 209	15 019	1 532
Februar	59 797	7 388	3 705	48 704	26 634	16 034	6 036	11 917	1 512
März	73 779	7 338	3 913	62 528	32 611	23 567	6 350	16 798	1 658
April	83 488	7 392	4 257	71 839	36 995	27 067	7 777	20 758	1 745
Mai	86 934	7 184	4 268	75 482	38 412	28 846	8 224	23 280	1 815
Juni	89 748	7 143	4 295	78 310	39 446	30 906	7 958	23 291	1 805
Juli	94 269	7 154	4 294	82 821	42 663	32 274	7 884	25 860	1 848
August	95 063	6 932	4 347	83 784	41 716	33 719	8 349	25 755	1 853
September	96 993	6 915	4 441	85 637	42 031	35 116	8 490	26 001	1 874
Oktober	95 960	6 877	4 438	84 645	41 631	35 510	7 504	26 479	1 924
November	89 529	6 961	4 421	78 124	39 056	31 926	7 165	23 979	1 903
Dezember	72 036	6 919	4 411	60 706	31 653	22 328	6 725	19 257	2 004
1953 Januar	59 694	6 941	4 324	48 429	25 961	16 417	6 051	13 578	1 879
Februar	63 977	6 943	4 297	52 737	27 721	19 007	6 009	12 623	1 857
März	79 154	6 984	4 315	67 855	34 674	26 899	6 282	19 963	1 876
April	88 004	6 945	4 373	76 686	38 493	30 502	7 691	23 829	1 922
Mai	95 265	7 026	4 492	83 747	41 925	33 685	8 137	26 241	1 984
Juni	97 456	7 040	4 503	85 913	43 118	34 548	8 247	27 444	2 006
Juli	98 532	7 084	4 437	87 011	44 578	34 125	8 308	29 190	1 992
August	99 866	7 040	4 534	88 292	44 802	35 198	8 292	28 836	1 993
September	100 443	6 965	4 454	89 024	44 524	36 354	8 146	29 416	1 966
Oktober	100 486	6 983	4 457	89 046	44 545	36 268	8 233	30 390	1 984
November	94 266	6 971	4 426	82 869	42 444	32 422	8 003	27 346	1 962
Dezember	80 529	6 948	4 432	69 149	36 679	24 378	8 092	24 536	2 090
1954 Januar	55 337	6 943	4 369	44 025	23 346	13 180	7 499	13 164	1 943
Februar	49 742	6 969	4 216	38 557	20 525	10 684	7 348	8 738	1 901
März	81 707	6 918	4 346	70 443	36 300	26 478	7 665	19 811	1 971
April	90 499	6 935	4 445	79 119	41 385	29 084	8 650	25 680	2 006
Mai	95 586	6 908	4 442	84 236	43 768	31 857	8 611	27 812	1 992
Juni	100 132	6 887	4 631	88 614	45 331	34 552	8 731	29 989	2 113
Juli	103 938	7 019	4 687	92 232	47 839	35 600	8 793	32 221	2 208
August	105 042	6 954	4 687	93 401	47 074	37 172	9 155	32 141	2 222
September	106 406	6 960	4 703	94 743	47 127	38 782	8 834	33 419	2 207
Oktober	108 659	6 912	4 709	97 038	47 028	41 396	8 614	32 857	2 212
November	107 092	6 826	4 738	95 528	46 400	40 547	8 581	32 838	2 253
Dezember	95 716	6 834	4 742	84 140	42 274	33 346	8 520	30 180	2 469
1955 Januar	72 335	6 979	4 898	60 458	30 485	21 847	8 126	18 596	2 317
Februar	60 649	6 746	4 775	49 128	25 180	16 145	7 803	14 544	2 288
März	85 563	6 765	4 850	73 948	36 720	29 103	8 125	18 373	2 304
April	106 612	6 832	5 235	94 545	45 652	39 515	9 378	30 490	2 405
Mai	114 821	6 850	5 200	102 771	49 753	43 470	9 548	36 282	2 573
Juni	119 035	6 906	5 326	106 803	52 248	44 994	9 561	38 455	2 643
Juli	123 048	7 092	5 359	110 597	53 813	47 225	9 559	40 080	2 623
August	122 576	7 183	5 389	110 004	53 069	47 321	9 614	41 692	2 671
September	121 891	7 113	5 468	109 310	53 491	46 362	9 457	40 568	2 651
Oktober	121 392	7 092	5 545	108 755	53 221	46 101	9 433	39 563	2 677
November	119 835	7 190	5 591	107 054	52 571	45 158	9 325	39 402	2 707
Dezember	105 019	7 171	5 531	92 317	46 677	36 281	9 359	34 794	2 838

1) Für Beschäftigte Jahresdurchschnitt, für Löhne und Gehälter Monatsdurchschnitt.

Gehälter im Bauhauptgewerbe

Rheinland-Pfalz

Zeit	Beschäftigte							Löhne	Gehälter
	insgesamt	tätige Inhaber (auch selbst- ständige Handwerker)	kaufmännische und technische Angestellte einschl. Lehrlinge	übrige Beschäftigte					
				zusammen	Facharbeiter einschl. Polierer und Meister	Helfer und Hilfsarbeiter	gewerbliche Lehrlinge		
Anzahl								1000 DM	
1949 JD	37 463	3 811	1 310	32 342	16 111	11 348	4 883	6 357	269
1950 JD	56 172	6 233	2 007	47 932	23 175	18 283	6 474	9 862	609
1951 JD	58 882	5 873	2 341	50 668	24 132	20 495	6 041	13 203	804
1952 JD	67 675	5 698	3 041	58 936	27 143	25 922	5 871	17 534	1 199
1953 JD	77 490	5 452	3 668	68 370	30 832	31 365	6 173	21 199	1 522
1954 JD	71 609	5 130	3 255	63 224	28 502	28 106	6 616	19 795	1 376
1955 JD	76 141	5 020	3 455	67 666	30 246	30 632	6 788	22 674	1 569
1949 Januar	35 313	3 641	1 344	30 328	15 192	9 987	5 149	5 152	276
Februar	33 885	3 656	1 341	28 888	14 546	9 363	4 979	4 665	267
März	34 266	3 630	1 313	29 323	14 703	9 598	5 022	5 131	262
April	35 572	3 663	1 296	30 613	15 405	10 059	5 149	5 567	262
Mai	36 584	3 636	1 281	31 667	15 887	10 712	5 068	6 291	267
Juni	37 994	3 868	1 333	32 793	16 247	11 436	5 110	6 584	269
Juli	39 672	3 927	1 343	34 402	17 088	11 946	5 368	6 947	263
August	40 611	3 952	1 339	35 320	17 234	12 958	5 128	7 413	265
September	40 921	3 953	1 320	35 648	17 350	13 313	4 985	7 488	267
Oktober	40 783	3 952	1 282	35 549	17 496	13 549	4 504	7 434	280
November	38 905	3 930	1 270	33 705	16 875	12 625	4 205	7 130	268
Dezember	35 052	3 923	1 257	29 872	15 315	10 628	3 929	6 478	280
1950 Januar	38 598	6 035	1 966	30 597	15 393	9 827	5 377	5 841	575
Februar	41 637	5 949	2 020	33 668	16 519	11 815	5 334	5 301	584
März	51 294	6 278	1 938	43 078	20 944	15 944	6 190	7 950	615
April	52 615	6 113	1 979	44 523	21 685	16 338	6 500	8 243	626
Mai	55 359	6 168	2 030	47 161	22 959	17 969	6 233	9 410	629
Juni	59 103	6 413	2 005	50 685	24 414	19 978	6 293	10 403	621
Juli	62 749	6 384	1 998	54 367	26 209	21 260	6 898	11 312	587
August	66 953	6 362	2 024	58 567	28 046	23 291	7 230	12 783	608
September	67 002	6 305	2 046	58 651	27 754	23 703	7 194	12 445	605
Oktober	66 688	6 308	2 040	58 340	27 732	23 611	6 997	13 286	602
November	63 110	6 240	2 046	54 824	26 488	21 454	6 882	12 367	622
Dezember	48 954	6 236	1 988	40 730	19 960	14 207	6 563	9 005	638
1951 Januar	43 183	6 118	1 957	35 108	17 404	11 406	6 298	6 459	591
Februar	49 238	5 923	2 103	41 212	20 002	14 934	6 276	7 916	624
März	52 679	5 957	2 176	44 546	21 514	16 789	6 243	9 788	665
April	56 733	5 945	2 277	48 511	23 428	18 835	6 248	11 629	715
Mai	58 276	5 909	2 340	50 127	24 278	19 490	6 359	13 263	792
Juni	59 998	5 910	2 361	51 727	24 864	20 718	6 145	13 642	825
Juli	65 799	5 827	2 360	57 612	27 530	23 982	6 100	15 769	841
August	66 647	5 840	2 457	58 350	27 006	25 380	5 964	16 737	861
September	67 916	5 830	2 518	59 568	27 681	25 901	5 986	16 639	890
Oktober	66 842	5 771	2 530	58 541	27 159	25 672	5 710	17 649	922
November	63 382	5 737	2 505	55 140	25 743	23 750	5 647	15 400	891
Dezember	55 782	5 704	2 511	47 567	22 974	19 077	5 516	13 541	1 033
1952 Januar	48 048	5 629	2 425	39 994	19 431	15 301	5 262	10 877	880
Februar	48 355	5 662	2 473	40 220	19 558	15 385	5 277	8 778	892
März	63 986	5 744	2 697	55 545	25 569	24 246	5 730	15 240	989
April	67 903	5 712	2 920	59 271	27 134	26 229	5 908	17 248	1 067
Mai	67 782	5 643	2 926	59 213	27 004	26 278	5 931	18 545	1 103
Juni	68 198	5 640	2 933	59 625	26 740	26 830	6 055	17 914	1 105
Juli	70 396	5 732	2 991	61 673	28 835	26 655	6 183	19 169	1 184
August	73 872	5 751	3 169	64 952	29 356	29 347	6 249	19 671	1 213
September	76 381	5 746	3 253	67 382	30 118	31 011	6 253	20 587	1 287
Oktober	81 289	5 801	3 476	72 012	32 489	33 507	6 016	22 752	1 421
November	79 253	5 661	3 542	70 050	31 944	32 203	5 903	21 488	1 430
Dezember	66 634	5 652	3 682	57 300	27 533	24 074	5 693	18 136	1 818
1953 Januar	64 276	5 507	3 773	54 996	26 542	22 822	5 632	14 822	1 557
Februar	70 674	5 659	3 908	61 107	29 679	25 813	5 615	15 142	1 607
März	91 473	5 673	4 067	81 733	36 298	39 195	6 240	26 170	1 692
April	91 628	5 640	4 071	81 911	36 155	39 533	6 229	25 966	1 712
Mai	92 271	5 514	4 025	82 732	36 381	40 100	6 251	26 948	1 697
Juni	88 549	5 399	3 937	79 213	34 561	38 434	6 218	26 397	1 688
Juli	82 869	5 368	3 656	73 845	33 171	34 322	6 352	25 000	1 560
August	77 809	5 445	3 561	68 803	30 629	31 735	6 439	21 457	1 436
September	74 016	5 365	3 419	65 232	28 821	29 856	6 555	19 917	1 368
Oktober	73 195	5 322	3 266	64 607	28 902	29 427	6 278	19 447	1 291
November	68 351	5 271	3 205	59 875	27 263	26 429	6 183	17 923	1 256
Dezember	54 761	5 265	3 122	46 374	21 580	18 715	6 079	15 199	1 397
1954 Januar	36 059	5 155	2 999	27 905	12 676	9 430	5 799	6 767	1 179
Februar	36 418	5 160	2 940	28 318	13 256	9 306	5 756	5 133	1 194
März	66 589	5 153	3 056	58 380	26 478	25 546	6 356	15 608	1 202
April	72 044	5 148	3 145	63 751	29 065	28 167	6 519	19 304	1 256
Mai	76 712	5 124	3 221	68 367	30 469	31 265	6 633	21 568	1 318
Juni	79 526	5 118	3 255	71 153	31 685	32 861	6 607	22 946	1 378
Juli	81 105	5 110	3 260	72 735	33 700	32 291	6 744	24 213	1 400
August	82 940	5 134	3 351	74 455	32 733	34 614	7 081	24 340	1 433
September	86 680	5 088	3 503	78 089	34 684	36 324	7 081	25 735	1 516
Oktober	87 025	5 104	3 525	78 396	34 966	36 370	7 060	25 296	1 502
November	84 080	5 138	3 410	75 532	33 967	34 565	7 000	24 892	1 497
Dezember	70 121	5 127	3 399	61 595	28 343	26 528	6 724	21 745	1 681
1955 Januar	47 107	5 039	3 329	38 739	17 857	14 546	6 336	10 117	1 486
Februar	43 975	4 978	3 395	35 602	16 262	13 000	6 340	9 919	1 466
März	67 958	5 038	3 424	59 496	27 478	25 396	6 622	12 711	1 478
April	82 148	5 027	3 483	73 638	32 772	34 028	6 838	23 748	1 618
Mai	85 057	4 983	3 473	76 601	33 919	35 743	6 939	26 745	1 620
Juni	86 423	5 015	3 499	77 909	34 407	36 647	6 855	27 209	1 603
Juli	87 670	5 078	3 455	79 137	35 899	36 275	6 963	27 944	1 581
August	87 964	5 046	3 499	79 419	34 617	37 733	7 069	28 958	1 582
September	86 631	5 009	3 470	78 152	34 236	36 775	7 141	28 101	1 548
Oktober	86 631	5 028	3 476	78 127	34 441	36 776	6 910	27 798	1 551
November	83 220	5 011	3 453	74 756	33 404	34 540	6 812	26 567	1 548
Dezember	68 915	4 994	3 504	60 417	27 657	26 128	6 632	22 275	1 748

Baden-Württemberg

Zeit	Beschäftigte							Löhne	Gehälter
	insgesamt	tätige Inhaber (auch selbst- ständige Handwerker)	kaufmännische und technische Angestellte einschl. Lehrlinge	übrige Beschäftigte					
				zusammen	Facharbeiter einschl. Poliere und Meister	Helfer und Hilfsarbeiter	gewerbliche Lehrlinge		
Anzahl								1000 DM	
1949 JD	127 219	16 089	4 373	106 757	54 436	38 128	14 193	21 317	1 773
1950 JD	137 045	16 333	4 746	115 966	55 387	45 050	15 529	25 692	1 703
1951 JD	141 058	16 247	5 118	119 693	55 516	47 815	16 362	30 631	2 080
1952 JD	144 020	14 711	5 682	123 627	56 143	52 561	14 923	35 222	2 429
1953 JD	156 895	14 259	6 152	136 484	62 060	60 179	14 245	42 287	2 739
1954 JD	165 542	14 577	6 460	144 505	66 778	63 033	14 694	45 979	2 987
1955 JD	178 844	14 695	6 987	157 162	73 247	69 600	14 315	54 442	3 535
1949 Januar	119 685	15 986	4 124	99 575	52 224	31 563	15 788	16 330	1 941
Februar	117 579	15 681	4 427	97 471	51 718	31 163	14 590	15 443	1 715
März	121 481	15 585	4 416	101 480	53 673	32 742	15 065	17 666	1 678
April	121 605	16 261	4 450	100 894	53 004	32 818	15 072	18 953	1 696
Mai	122 493	15 787	4 413	102 293	53 423	34 546	14 324	21 102	1 761
Juni	127 648	16 572	4 538	106 538	54 749	37 713	14 076	21 951	1 780
Juli	131 954	15 991	4 351	111 612	55 513	41 934	14 165	23 229	1 798
August	136 604	16 283	4 374	115 947	56 672	45 115	14 160	24 990	1 823
September	135 116	16 125	4 378	114 613	55 469	45 110	14 034	24 608	1 774
Oktober	136 219	16 208	4 318	115 693	56 809	45 118	13 766	24 763	1 772
November	132 829	16 323	4 339	112 167	56 550	42 526	13 091	24 179	1 759
Dezember	123 413	16 262	4 342	102 809	53 427	37 195	12 187	22 586	1 774
1950 Januar	110 580	15 843	4 724	90 013	48 971	29 101	11 941	18 659	1 234
Februar	110 307	15 833	4 755	89 719	48 571	29 165	11 983	16 093	1 241
März	123 743	16 343	4 494	102 906	52 705	37 041	13 160	20 311	1 557
April	130 659	15 861	4 659	110 139	54 150	41 522	14 467	22 524	1 728
Mai	135 162	15 657	4 772	114 733	55 236	45 000	14 497	25 774	1 763
Juni	138 935	16 118	4 702	118 115	55 722	48 129	14 264	26 502	1 861
Juli	152 105	16 294	4 875	130 936	60 073	54 171	16 692	29 141	1 808
August	155 660	17 041	4 806	133 813	59 800	55 463	18 550	30 664	1 817
September	154 664	16 792	4 802	133 070	59 978	54 836	18 256	30 796	1 814
Oktober	152 470	16 657	4 785	131 028	59 302	53 763	17 963	31 786	1 831
November	148 949	16 761	4 777	127 411	57 913	51 842	17 656	30 433	1 878
Dezember	131 301	16 790	4 800	109 711	52 225	40 564	16 922	25 618	1 908
1951 Januar	122 952	16 552	4 798	101 602	49 528	35 397	16 677	21 015	1 853
Februar	132 925	16 456	4 783	111 686	52 544	42 393	16 749	23 180	1 894
März	137 258	16 526	4 901	115 831	53 635	45 070	17 126	26 538	1 952
April	139 620	16 280	4 934	118 406	54 798	47 334	16 274	28 357	1 937
Mai	145 784	16 162	5 204	124 418	56 645	51 037	16 736	32 904	2 110
Juni	146 138	16 171	5 227	124 740	57 415	51 597	15 728	34 076	2 131
Juli	149 738	16 205	5 106	128 427	59 558	52 616	16 253	34 706	2 138
August	148 785	16 190	5 279	127 316	58 475	52 397	16 444	35 589	2 146
September	148 072	16 153	5 321	126 598	57 756	52 272	16 570	34 066	2 159
Oktober	146 117	16 114	5 254	124 749	56 950	51 458	16 341	34 785	2 182
November	143 741	16 083	5 306	122 352	56 366	50 235	15 751	32 771	2 194
Dezember	131 587	16 081	5 308	110 198	52 522	41 976	15 700	29 585	2 264
1952 Januar	122 470	15 863	5 345	101 262	48 575	37 336	15 351	24 992	2 229
Februar	124 006	15 799	5 401	102 806	49 360	38 375	15 071	20 715	2 275
März	140 968	15 623	5 567	119 778	54 865	49 540	15 373	30 745	2 402
April	145 804	14 957	5 591	125 256	56 637	53 173	15 446	34 988	2 409
Mai	151 144	14 471	5 697	130 976	58 358	57 040	15 578	40 041	2 448
Juni	154 674	14 363	5 788	134 523	59 373	59 710	15 440	39 578	2 485
Juli	159 044	14 235	5 701	139 108	62 007	61 562	15 539	42 702	2 516
August	156 705	14 218	5 824	136 663	59 000	61 516	15 247	42 160	2 446
September	154 531	14 199	5 834	134 498	59 020	60 517	14 961	41 656	2 458
Oktober	153 147	14 267	5 833	133 047	59 223	59 740	14 084	40 973	2 459
November	142 744	14 291	5 818	122 635	56 494	52 483	13 658	35 139	2 498
Dezember	122 994	14 241	5 781	102 972	49 899	39 737	13 336	28 975	2 518
1953 Januar	113 519	14 101	5 720	93 698	46 592	34 213	12 893	20 130	2 433
Februar	118 946	14 138	5 764	99 044	48 629	37 503	12 912	19 688	2 438
März	151 783	14 269	5 929	131 585	59 411	58 779	13 395	37 523	2 561
April	163 969	14 176	6 105	143 688	63 840	64 970	14 878	44 322	2 747
Mai	167 245	14 238	6 190	146 817	65 016	66 685	15 116	46 172	2 784
Juni	171 401	14 245	6 258	150 898	66 278	69 229	15 391	47 647	2 782
Juli	174 072	14 350	6 205	153 517	69 085	68 578	15 854	49 519	2 806
August	174 709	14 295	6 364	154 050	67 473	71 357	15 220	49 455	2 859
September	173 438	14 336	6 377	152 725	68 031	70 163	14 531	50 378	2 856
Oktober	171 292	14 349	6 344	150 599	67 816	68 879	13 904	49 569	2 883
November	162 594	14 356	6 316	141 922	65 459	62 958	13 505	45 229	2 804
Dezember	139 764	14 256	6 247	119 261	57 090	48 836	13 335	40 367	2 917
1954 Januar	95 754	14 237	6 123	75 394	37 371	25 564	12 459	19 925	2 730
Februar	101 432	14 022	6 106	81 304	40 733	27 752	12 819	16 302	2 724
März	159 598	14 299	6 218	139 081	64 770	60 346	13 965	40 593	2 765
April	170 529	14 387	6 399	149 743	69 203	65 613	14 927	46 340	2 852
Mai	179 419	14 443	6 479	158 497	72 299	70 304	15 894	51 004	2 871
Juni	183 305	14 628	6 579	162 098	73 857	72 310	15 931	53 959	3 006
Juli	188 296	14 888	6 482	166 926	76 898	73 869	16 159	56 289	3 158
August	188 548	14 844	6 614	167 090	75 274	76 035	15 781	56 246	3 170
September	187 052	14 854	6 674	165 524	75 228	74 966	15 330	55 590	3 123
Oktober	185 958	14 794	6 620	164 544	74 904	74 986	14 654	54 108	3 083
November	182 322	14 822	6 651	160 849	73 593	72 983	14 273	52 708	3 083
Dezember	164 290	14 711	6 570	143 009	67 203	61 666	14 140	48 680	3 279
1955 Januar	129 663	14 569	6 485	108 609	52 565	42 232	13 812	29 908	3 104
Februar	128 233	14 563	6 542	107 128	51 582	41 935	13 611	29 621	3 132
März	162 969	14 718	6 637	141 614	66 937	60 713	13 964	38 882	3 197
April	185 029	14 790	6 823	163 416	74 559	73 846	15 011	54 350	3 435
Mai	194 214	14 775	6 976	172 463	78 148	79 390	14 925	61 711	3 513
Juni	196 542	14 761	7 031	174 750	79 330	80 425	14 995	63 601	3 560
Juli	199 647	14 811	7 140	177 696	82 961	79 731	15 004	64 500	3 728
August	197 962	14 714	7 207	176 041	80 822	80 470	14 749	66 686	3 686
September	195 148	14 652	7 200	173 296	79 843	78 930	14 523	64 073	3 667
Oktober	193 680	14 635	7 217	171 828	80 073	77 762	13 993	62 812	3 684
November	189 440	14 672	7 285	167 483	78 758	75 100	13 625	61 544	3 734
Dezember	173 597	14 682	7 306	151 609	73 383	64 661	13 565	55 610	3 982

1) Für Beschäftigte Jahresdurchschnitt, für Löhne und Gehälter Monatsdurchschnitt.

Gehälter im Bauhauptgewerbe

Bayern

Zeit	Beschäftigte							Löhne	Gehälter
	insgesamt	tätige Inhaber (auch selbst- ständige Handwerker)	kaufmännische und technische Angestellte einschl. Lehrlinge	übrige Beschäftigte					
				zusammen	Facharbeiter einschl. Polierer und Meister	Helfer und Hilfsarbeiter	gewerbliche Lehrlinge		
Anzahl								1000 DM	
1949 JD	143 401	10 356	7 006	126 039	64 282	46 883	14 874	27 142	2 163
1950 JD	155 344	12 154	7 304	135 886	66 096	54 085	15 705	31 193	2 340
1951 JD	153 424	13 202	7 458	132 764	64 080	51 677	17 007	34 889	2 782
1952 JD	150 615	13 523	7 630	129 462	61 631	51 254	16 577	37 109	3 059
1953 JD	159 861	13 074	7 875	138 912	66 782	55 272	16 858	41 667	3 335
1954 JD	177 997	12 570	8 404	157 023	75 334	63 516	18 173	49 259	3 714
1955 JD	197 556	12 288	9 239	176 029	83 355	72 737	19 937	59 002	4 368
1949 Januar	134 140	10 532	7 377	116 231	62 298	37 496	16 437	21 274	2 465
1949 Februar	122 266	10 066	7 201	104 499	56 991	33 163	14 845	18 189	2 372
1949 März	125 338	9 896	7 019	108 423	57 788	35 403	15 232	20 081	2 318
1949 April	135 172	10 039	6 861	118 273	62 150	39 449	16 674	23 869	2 258
1949 Mai	144 537	10 012	6 966	127 559	65 805	45 151	16 603	27 642	2 392
1949 Juni	154 574	10 637	7 438	136 499	68 058	51 852	16 589	29 675	2 420
1949 Juli	161 536	10 696	7 135	143 705	71 852	52 122	19 731	31 159	1 941
1949 August	163 474	10 636	7 099	145 739	71 862	56 573	17 304	33 008	1 873
1949 September	161 803	10 559	7 025	144 219	70 860	56 902	16 457	32 904	2 161
1949 Oktober	159 094	10 530	6 783	141 781	69 840	60 429	11 512	32 466	2 118
1949 November	145 417	10 284	6 598	128 535	63 835	55 269	9 431	30 827	1 798
1949 Dezember	113 451	10 386	6 570	96 495	50 041	38 786	7 668	24 616	1 840
1950 Januar	86 062	9 827	6 859	69 376	36 270	26 313	6 793	17 437	1 838
1950 Februar	86 621	9 897	6 561	70 163	36 660	26 903	6 600	13 879	1 735
1950 März	119 856	10 813	6 864	102 179	52 820	37 382	11 977	20 417	2 140
1950 April	143 419	11 232	7 109	125 078	63 679	46 181	15 218	25 323	2 273
1950 Mai	161 001	11 936	7 557	141 508	69 940	54 957	16 611	31 586	2 395
1950 Juni	177 916	12 940	7 408	157 568	76 416	64 134	17 018	34 938	2 535
1950 Juli	189 085	13 440	7 334	168 311	80 885	67 754	19 672	37 377	2 643
1950 August	193 302	13 270	7 527	172 505	81 331	71 160	20 014	39 754	2 514
1950 September	198 464	13 237	7 718	177 509	82 814	74 579	20 116	40 746	2 474
1950 Oktober	194 310	13 094	7 656	173 560	81 891	72 427	19 242	41 678	2 475
1950 November	183 305	13 121	7 608	162 576	76 659	67 317	18 600	40 354	2 504
1950 Dezember	130 803	13 040	7 458	110 305	53 783	39 915	16 607	30 832	2 547
1951 Januar	107 177	12 747	7 201	87 229	43 036	29 278	14 915	19 466	2 422
1951 Februar	117 855	12 831	7 152	97 872	47 852	34 758	15 262	20 366	2 393
1951 März	130 096	12 952	7 345	109 799	53 250	40 301	16 248	24 308	2 514
1951 April	153 321	13 220	7 508	132 593	64 792	50 070	17 731	31 720	2 564
1951 Mai	162 536	13 296	7 504	141 736	69 378	55 960	16 398	37 058	2 758
1951 Juni	170 031	13 444	7 536	149 051	72 008	58 945	18 098	39 516	2 974
1951 Juli	175 750	13 628	7 470	154 652	74 702	61 535	18 415	41 714	3 002
1951 August	177 351	13 364	7 609	156 378	74 716	63 256	18 406	43 054	2 853
1951 September	179 367	13 241	7 600	158 526	75 041	65 078	18 407	43 074	2 960
1951 Oktober	177 490	13 237	7 558	156 695	74 566	64 545	17 584	45 124	2 914
1951 November	166 213	13 223	7 545	145 445	69 988	58 461	16 996	41 120	3 022
1951 Dezember	123 898	13 239	7 471	103 188	49 631	37 936	15 621	32 149	3 010
1952 Januar	98 573	13 066	7 286	78 221	37 267	26 699	14 255	21 583	2 827
1952 Februar	90 221	13 156	7 254	69 811	33 138	22 792	13 881	16 343	2 822
1952 März	121 527	13 199	7 348	100 980	49 060	36 337	15 583	24 231	2 970
1952 April	146 779	13 468	7 450	125 861	61 979	46 821	17 061	32 751	2 984
1952 Mai	158 546	13 337	7 519	137 690	67 459	52 725	17 506	39 402	2 986
1952 Juni	172 855	13 380	7 626	151 849	72 918	61 408	17 523	42 899	3 082
1952 Juli	185 603	13 745	7 718	164 140	77 908	68 237	17 995	47 705	3 190
1952 August	190 374	13 833	7 761	168 780	78 645	72 215	17 920	49 923	3 081
1952 September	191 963	13 890	7 912	170 161	79 903	72 434	17 824	50 542	3 131
1952 Oktober	188 087	13 818	7 958	166 311	77 674	71 078	17 559	50 626	3 179
1952 November	159 982	13 693	7 913	138 376	64 450	57 245	16 681	41 569	3 178
1952 Dezember	102 898	13 692	7 819	81 387	39 185	27 062	15 140	27 742	3 274
1953 Januar	83 414	13 564	7 569	62 281	30 192	18 318	13 771	16 151	3 012
1953 Februar	88 991	13 494	7 521	67 976	32 792	21 286	13 898	14 362	2 993
1953 März	131 921	13 389	7 664	110 868	53 050	41 714	16 104	28 406	3 068
1953 April	164 667	13 310	7 747	143 610	69 191	56 733	17 686	39 833	3 147
1953 Mai	176 094	13 259	7 826	155 009	74 837	62 214	17 958	45 654	3 292
1953 Juni	185 061	13 203	7 874	163 984	78 613	67 794	17 577	49 878	3 398
1953 Juli	191 795	12 948	7 908	170 939	82 122	70 667	18 150	53 463	3 446
1953 August	197 819	12 788	7 951	177 080	84 763	74 094	18 223	54 247	3 487
1953 September	202 263	12 777	8 126	181 360	87 267	76 115	17 978	57 890	3 506
1953 Oktober	198 572	12 737	8 137	177 698	85 393	74 708	17 597	57 267	3 496
1953 November	176 724	12 760	8 172	155 792	74 713	63 867	17 212	51 359	3 542
1953 Dezember	121 012	12 658	8 005	100 349	48 455	35 755	16 139	38 933	3 636
1954 Januar	86 852	12 582	7 938	66 332	31 051	19 626	15 655	19 028	3 429
1954 Februar	83 744	12 544	7 892	63 308	30 343	17 544	15 421	14 229	3 438
1954 März	143 873	12 620	7 950	123 303	62 197	44 284	16 822	29 822	3 466
1954 April	170 772	12 542	8 120	150 110	75 314	56 921	17 875	42 631	3 522
1954 Mai	188 645	12 533	8 228	167 884	83 178	66 440	18 266	51 139	3 538
1954 Juni	201 426	12 556	8 322	180 548	87 738	74 769	18 041	57 012	3 632
1954 Juli	211 577	12 641	8 507	190 429	91 722	79 814	18 893	59 341	3 808
1954 August	222 793	12 604	8 727	201 462	94 917	86 351	20 194	65 803	3 908
1954 September	228 500	12 620	8 784	207 096	96 874	90 402	19 820	68 038	3 861
1954 Oktober	228 351	12 544	8 806	207 001	96 698	90 715	19 588	67 110	3 912
1954 November	211 091	12 536	8 816	189 739	89 019	81 522	19 198	64 697	3 959
1954 Dezember	158 346	12 523	8 754	137 069	64 961	53 806	18 302	52 264	4 091
1955 Januar	110 825	12 732	8 570	89 523	41 954	30 203	17 366	27 113	3 900
1955 Februar	97 909	12 738	8 573	76 598	36 023	23 833	16 742	21 184	3 889
1955 März	144 288	12 756	8 696	122 836	62 183	42 796	17 857	27 113	3 925
1955 April	200 618	12 187	8 942	179 489	86 986	72 787	19 716	50 754	4 228
1955 Mai	223 966	12 142	9 096	202 728	96 131	86 596	20 001	67 824	4 297
1955 Juni	231 956	12 115	9 258	210 583	99 253	91 326	20 004	72 221	4 399
1955 Juli	238 701	12 117	9 393	217 191	102 016	94 243	20 932	74 098	4 548
1955 August	242 032	12 130	9 618	220 284	102 490	96 223	21 571	79 263	4 617
1955 September	245 277	12 140	9 654	223 483	104 127	97 749	21 607	78 159	4 605
1955 Oktober	243 598	12 130	9 689	221 779	103 854	96 132	21 793	77 544	4 635
1955 November	226 958	12 142	9 710	205 106	96 706	86 990	21 410	75 016	4 612
1955 Dezember	164 537	12 126	9 668	142 743	68 533	53 963	20 247	57 740	4 760

2. Geleistete Arbeitsstunden

Bundesgebiet

1900

Zeit	Geleistete Arbeitsstunden											Geleistete Arbeitsstunden für im Bundesgebiet stationierte ausländische Streitkräfte ¹⁾
	insgesamt	Wohnungsbau						landwirt- schaft- licher Bau	gewerb- licher und indu- strieller Bau	öffentlicher und Verkehrsbau		
		zusammen	Neu- und Wieder- aufbau	Instandsetzung			zusammen			Hochbau	Tiefbau	
				zusammen	Wiederherst., Um-, An- u. Erweiterungs- bau	Repara- turen						
1949 MD	133 935	51 573	28 718	22 855	.	.	11 098	38 189	33 075	.	.	3 232
1950 MD	150 905	70 294	51 982	18 312	.	.	9 107	35 384	36 120	.	.	4 097
1951 MD	155 134	69 964	52 032	17 932	.	.	7 880	36 446	40 844	.	.	9 269
1952 MD	158 217	69 661	53 914	15 747	8 134	7 613	8 301	34 076	46 179	.	.	11 108
1953 MD	181 623	86 744	69 606	17 138	8 559	8 579	7 287	35 364	52 228	17 221	35 007	9 705
1954 MD	188 473	93 287	73 799	19 488	10 069	9 419	6 316	37 417	51 453	15 842	35 611	9 323
1955 MD	208 133	98 009	77 954	20 055	10 631	9 424	7 008	44 224	58 892	16 389	42 503	5 862
1949 Januar	110 440	35 145	15 389	19 756	.	.	9 736	39 135	26 424	.	.	2 942
Februar	98 902	30 950	12 994	17 956	.	.	9 074	33 943	24 935	.	.	2 587
März	105 386	33 617	14 469	19 148	.	.	8 989	34 968	27 812	.	.	2 976
April	113 085	38 819	18 407	20 412	.	.	11 144	34 286	28 836	.	.	2 964
Mai	128 311	45 114	23 076	22 038	.	.	13 820	37 746	31 631	.	.	3 508
Juni	135 361	50 983	26 441	24 542	.	.	13 361	37 627	33 390	.	.	3 987
Juli	147 507	58 734	31 519	27 215	.	.	13 309	39 147	36 317	.	.	3 861
August	154 324	63 231	36 599	26 632	.	.	12 601	40 661	37 831	.	.	3 812
September	157 646	65 485	39 267	26 218	.	.	11 873	41 307	38 981	.	.	3 466
Oktober	161 206	69 070	43 571	25 499	.	.	11 612	40 687	39 837	.	.	3 653
November	155 970	68 062	44 090	23 972	.	.	9 970	40 558	37 380	.	.	2 256
Dezember	139 079	59 665	38 796	20 869	.	.	7 682	38 206	33 526	.	.	2 768
1950 Januar	99 922	41 324	25 893	15 431	.	.	4 887	29 937	23 774	.	.	2 395
Februar	90 099	36 973	23 445	13 528	.	.	4 823	26 979	21 324	.	.	2 199
März	120 990	50 537	33 360	17 177	.	.	7 219	32 983	30 251	.	.	2 764
April	132 704	59 400	41 157	18 243	.	.	9 180	33 282	30 842	.	.	3 733
Mai	153 075	70 058	49 687	20 371	.	.	12 104	35 964	34 949	.	.	4 338
Juni	166 180	77 651	56 915	20 736	.	.	12 928	36 848	38 753	.	.	4 696
Juli	178 922	87 437	65 448	21 989	.	.	12 205	36 711	42 569	.	.	4 795
August	189 694	92 616	70 962	21 654	.	.	11 993	39 752	45 333	.	.	5 129
September	185 963	91 458	71 050	20 408	.	.	10 685	38 954	44 866	.	.	4 963
Oktober	187 923	91 757	72 301	19 456	.	.	9 769	40 748	45 649	.	.	4 976
November	173 182	83 012	65 694	17 318	.	.	8 024	39 413	42 733	.	.	4 950
Dezember	132 206	61 307	47 875	13 432	.	.	5 472	33 037	32 390	.	.	4 222
1951 Januar	103 930	47 483	36 575	10 908	.	.	2 762	29 789	23 896	.	.	3 787
Februar	118 291	54 291	41 459	12 832	.	.	3 755	31 573	28 672	.	.	4 812
März	136 091	61 593	46 983	14 610	.	.	5 522	34 141	34 835	.	.	5 698
April	155 071	71 130	53 359	17 771	.	.	8 029	36 935	38 977	.	.	7 112
Mai	164 577	74 346	56 047	18 299	.	.	10 300	38 086	41 845	.	.	8 090
Juni	170 293	76 649	57 772	18 877	.	.	10 615	39 001	44 028	.	.	9 356
Juli	176 572	78 931	57 388	21 543	12 294	9 249	11 306	39 276	47 059	.	.	11 246
August	180 457	81 098	57 898	23 200	12 967	10 233	9 709	39 896	49 754	.	.	12 805
September	175 115	79 668	57 449	22 219	12 590	9 629	9 224	37 691	48 532	.	.	13 877
Oktober	182 530	82 452	61 144	21 308	11 302	10 006	9 687	39 748	50 643	.	.	13 258
November	165 633	73 939	55 123	18 816	9 858	8 958	8 577	38 098	45 019	.	.	11 472
Dezember	133 049	57 985	43 190	14 795	7 720	7 075	5 075	33 119	36 870	.	.	9 716
1952 Januar	109 506	46 761	33 972	12 789	6 331	6 458	3 005	30 144	29 596	.	.	8 541
Februar	92 783	38 724	27 406	11 318	5 460	5 858	2 709	26 357	24 993	.	.	7 441
März	131 715	55 642	41 422	14 220	7 163	7 057	5 585	31 840	38 648	.	.	11 613
April	150 721	66 671	50 165	16 506	8 371	8 135	8 277	33 168	42 605	.	.	11 871
Mai	170 185	75 032	56 891	18 141	9 088	9 053	12 100	35 124	47 929	.	.	11 671
Juni	172 951	77 525	59 732	17 793	9 216	8 577	12 031	34 598	48 797	.	.	11 615
Juli	192 363	87 322	68 401	18 921	9 988	8 933	12 257	37 834	54 950	19 912	35 038	11 504
August	192 178	87 183	69 343	17 840	9 521	8 319	10 956	38 235	55 804	18 915	36 889	11 507
September	197 040	88 384	70 259	18 125	9 496	8 629	11 358	38 378	58 920	19 984	38 936	11 963
Oktober	197 124	87 438	69 679	17 759	9 483	8 276	9 872	38 780	61 034	21 162	39 872	13 207
November	168 269	72 902	58 260	14 642	7 862	6 780	7 729	34 381	53 257	19 644	33 613	12 198
Dezember	123 770	52 347	41 436	10 911	5 634	5 277	3 734	30 070	37 619	14 334	23 285	10 164
1953 Januar	98 394	40 830	31 730	9 100	4 487	4 613	2 163	26 447	28 954	11 937	17 017	9 555
Februar	95 001	40 440	31 414	9 026	4 128	4 898	2 190	24 555	27 816	11 561	16 255	9 884
März	167 319	74 571	59 972	14 599	7 424	7 175	6 781	33 423	52 544	18 292	34 252	15 709
April	186 802	86 173	68 858	17 315	8 826	8 489	9 152	35 453	56 024	19 295	36 729	14 961
Mai	196 792	92 838	74 897	17 941	8 917	9 024	10 510	35 910	57 534	19 403	38 131	14 240
Juni	208 655	101 106	82 772	18 334	9 053	9 281	10 115	37 957	59 477	19 529	39 948	13 103
Juli	218 986	108 039	86 867	21 172	10 202	10 790	9 816	39 537	61 594	19 138	42 456	10 348
August	214 642	107 580	86 955	20 625	10 073	10 552	8 587	39 060	59 415	18 382	41 033	7 332
September	218 482	108 344	87 291	21 053	10 481	10 572	8 967	39 831	61 340	18 667	42 673	6 069
Oktober	216 943	106 057	84 822	21 235	10 858	10 377	7 826	40 872	62 188	18 513	43 675	5 322
November	193 927	95 476	76 036	19 440	10 010	9 430	6 544	37 143	54 764	17 182	37 582	5 343
Dezember	163 528	79 473	63 655	15 818	8 254	7 564	4 789	34 178	45 088	14 751	30 337	4 589
1954 Januar	84 184	37 874	27 341	10 533	4 958	5 575	1 497	23 750	21 063	7 492	13 571	2 483
Februar	65 153	29 914	20 512	9 402	4 177	5 225	875	19 923	14 441	5 970	8 471	2 209
März	157 819	80 204	62 336	17 868	9 079	8 789	4 119	33 181	40 315	13 876	26 439	7 758
April	188 125	96 635	76 202	20 433	10 572	9 861	6 912	35 814	48 764	15 922	32 842	9 541
Mai	206 791	105 570	82 507	23 063	12 069	10 994	8 849	38 528	53 844	16 942	36 902	10 454
Juni	217 905	110 882	87 920	22 962	12 347	10 615	9 317	40 154	57 552	17 933	39 619	10 658
Juli	229 227	115 015	92 547	22 468	11 233	11 235	9 605	42 917	61 690	18 839	42 851	11 312
August	232 831	116 521	93 636	22 885	12 044	10 841	8 400	43 964	63 946	19 044	44 902	11 687
September	237 022	117 101	94 329	22 772	12 081	10 691	8 296	44 275	67 350	19 601	47 749	12 418
Oktober	230 252	112 115	89 600	22 515	11 993	10 522	7 432	43 367	67 338	19 315	48 023	12 163
November	220 527	106 302	85 214	21 088	11 051	10 037	6 215	42 888	65 122	18 838	46 284	11 645
Dezember												

im Bauhauptgewerbe

Stunden

Schleswig-Holstein

Zeit	Geleistete Arbeitsstunden											Geleistete Arbeitsstun- den für im Bundesgebiet stationierte ausländische Streitkräfte ¹⁾
	insgesamt	Wohnungsbau					landwirt- schaft- licher Bau	gewerb- licher und indu- strieller Bau	öffentlicher und Verkehrsbau			
		zusammen	Neu- und Wieder- aufbau	Instandsetzung					zusammen	Hochbau	Tiefbau	
				zusammen	Wiederherst., Um-, An- u. Erweiterungs- bau	Repara- turen						
1949 MD	5 424	2 401	1 436	965	.	.	640	1 095	1 288	.	.	110
1950 MD	6 800	3 278	2 523	755	.	.	724	1 009	1 789	.	.	53
1951 MD	6 233	2 970	2 183	787	.	.	628	878	1 757	.	.	39
1952 MD	5 972	2 684	2 001	683	273	410	699	746	1 843	.	.	71
1953 MD	7 250	3 335	2 603	732	297	435	645	757	2 513	511	2 002	199
1954 MD	7 662	3 492	2 594	898	394	504	553	773	2 844	453	2 391	127
1955 MD	8 355	3 888	3 006	882	384	498	608	784	3 075	436	2 639	98
1949 Januar	4 117	1 522	715	807	.	.	463	1 130	1 002	.	.	119
Februar	3 698	1 332	595	737	.	.	438	982	946	.	.	108
März	3 955	1 448	661	787	.	.	429	1 008	1 070	.	.	123
April	4 314	1 676	852	824	.	.	536	1 001	1 101	.	.	127
Mai	4 928	1 953	1 067	886	.	.	662	1 099	1 214	.	.	150
Juni	5 619	2 379	1 326	1 053	.	.	754	1 136	1 350	.	.	180
Juli	6 066	2 601	1 469	1 132	.	.	818	1 206	1 441	.	.	182
August	6 530	3 148	2 018	1 130	.	.	806	1 166	1 410	.	.	113
September	6 257	3 159	1 933	1 226	.	.	720	994	1 384	.	.	73
Oktober	6 707	3 245	2 194	1 051	.	.	812	1 089	1 561	.	.	30
November	7 150	3 512	2 405	1 107	.	.	755	1 253	1 630	.	.	44
Dezember	5 741	2 842	2 005	837	.	.	487	1 070	1 342	.	.	68
1950 Januar	3 979	1 919	1 287	632	.	.	247	844	969	.	.	85
Februar	3 506	1 603	1 082	521	.	.	287	731	885	.	.	82
März	5 635	2 566	1 803	763	.	.	603	881	1 585	.	.	71
April	5 871	2 836	1 970	866	.	.	617	923	1 495	.	.	74
Mai	6 682	3 066	2 198	868	.	.	813	1 028	1 775	.	.	62
Juni	7 793	3 546	2 666	880	.	.	1 083	1 246	1 918	.	.	59
Juli	8 641	4 066	3 158	908	.	.	1 066	1 125	2 384	.	.	60
August	9 236	4 445	3 563	882	.	.	1 154	1 153	2 484	.	.	117
September	8 807	4 430	3 612	818	.	.	906	1 133	2 338	.	.	117
Oktober	8 733	4 393	3 637	756	.	.	919	1 159	2 262	.	.	52
November	7 653	3 917	3 225	692	.	.	674	1 044	2 018	.	.	50
Dezember	5 059	2 549	2 076	473	.	.	314	838	1 358	.	.	25
1951 Januar	3 265	1 575	1 219	356	.	.	126	630	934	.	.	55
Februar	3 562	1 766	1 338	428	.	.	117	660	1 019	.	.	41
März	4 792	2 394	1 913	481	.	.	199	791	1 408	.	.	48
April	6 055	3 075	2 341	734	.	.	363	917	1 700	.	.	60
Mai	6 726	3 341	2 449	892	.	.	552	960	1 873	.	.	48
Juni	7 312	3 370	2 483	887	.	.	852	1 046	2 044	.	.	39
Juli	7 564	3 515	2 585	930	403	527	947	966	2 136	.	.	39
August	7 678	3 361	2 441	920	387	533	1 056	978	2 283	.	.	30
September	7 539	3 468	2 532	936	400	536	986	928	2 157	.	.	53
Oktober	7 906	3 750	2 651	1 099	373	726	979	956	2 221	.	.	24
November	7 076	3 394	2 398	996	340	656	867	923	1 892	.	.	14
Dezember	5 326	2 626	1 845	781	265	516	499	785	1 416	.	.	13
1952 Januar	3 911	1 940	1 319	621	210	411	304	656	1 011	.	.	12
Februar	3 175	1 571	1 046	525	179	346	259	568	777	.	.	9
März	4 789	2 187	1 539	648	267	381	447	739	1 416	.	.	23
April	5 116	2 356	1 671	685	295	390	575	733	1 452	.	.	25
Mai	6 023	2 806	2 051	755	346	409	727	760	1 730	.	.	18
Juni	6 410	2 841	2 041	800	321	479	785	791	1 993	.	.	47
Juli	7 401	3 186	2 383	803	322	481	879	862	2 474	458	2 016	85
August	7 428	3 167	2 465	702	265	437	1 014	820	2 427	488	1 939	54
September	8 197	3 556	2 813	743	328	415	1 164	786	2 691	395	2 296	135
Oktober	8 023	3 619	2 821	798	308	490	995	831	2 578	370	2 208	145
November	7 133	3 197	2 527	670	273	397	827	799	2 310	385	1 925	189
Dezember	4 064	1 783	1 343	440	156	284	415	604	1 262	251	1 011	110
1953 Januar	3 074	1 376	1 009	367	143	224	225	502	971	243	728	126
Februar	2 899	1 507	911	396	163	233	190	472	830	234	696	195
März	6 847	2 763	2 111	652	286	366	718	721	2 645	557	2 088	385
April	7 424	3 194	2 455	739	307	432	751	806	2 673	636	2 037	423
Mai	7 562	3 456	2 679	777	317	460	720	776	2 610	507	2 103	258
Juni	8 220	3 770	3 031	739	291	448	813	841	2 796	559	2 237	210
Juli	8 924	4 245	3 373	872	379	493	842	886	2 951	531	2 420	130
August	9 037	4 443	3 517	926	366	560	815	831	2 948	505	2 443	106
September	9 210	4 434	3 560	874	332	542	808	874	3 094	629	2 465	151
Oktober	9 051	4 255	3 354	901	351	550	733	879	3 184	649	2 535	166
November	8 024	3 787	2 920	867	353	514	570	809	2 858	568	2 290	133
Dezember	6 724	2 992	2 313	679	284	395	548	690	2 494	510	1 984	107
1954 Januar	3 235	1 488	1 002	486	189	297	204	439	1 104	284	820	74
Februar	1 859	934	452	482	147	335	66	318	541	166	375	25
März	5 346	2 858	2 043	815	344	471	275	587	1 626	403	1 223	56
April	7 359	3 866	2 804	1 062	503	559	466	783	2 244	449	1 795	105
Mai	8 531	4 160	3 044	1 116	511	605	605	847	2 919	475	2 444	111
Juni	8 979	4 160	3 168	992	451	541	743	859	3 217	531	2 686	109
Juli	9 822	4 207	3 170	1 037	491	546	871	985	3 759	579	3 180	140
August	9 875	4 242	3 265	977	422	555	797	1 027	3 809	549	3 260	200
September	10 160	4 397	3 332	1 065	467	598	757	966	4 040	578	3 462	204
Oktober	10 059	4 268	3 230	1 038	496	542	744	903	4 144	519	3 625	197
November	9 035	3 896	2 956	940	388	552	641	813	3 685	477	3 208	165
Dezember	7 681	3 432	2 664	768	315	453	472	743	3 034	417	2 617	140
1955 Januar	3 339	1 506	979	527	209	318	140	405	1 288	248	1 040	84
Februar	2 700	1 350	831	519	177	342	102	376	872	210	662	83
März	3 660	1 945	1 310	635	259	376	185	434	1 096	238	858	55
April	8 560	4 134	3 120	1 014	461	553	564	838	3 024	451	2 573	111
Mai	10 491	4 778	3 718	1 060	434	626	805	932	3 976	494	3 482	121
Juni	10 832	4 850	3 752	1 098	483	615	872	944	4 166	475	3 691	134
Juli	10 999	4 791	3 725	1 066	497	569	936	1 056	4 216	513	3 703	141
August	11 511	5 194	4 183	1 011	479	532	949	984	4 384	538	3 846	106
September	10 868	4 933	3 959	974	434	540	798	928	4 209	596	3 613	97
Oktober	10 520	4 948	3 963	985	432	553	773	934	3 865	553	3 312	105
November	9 867	4 807	3 823	984	426	558	751	856	3 453	546	2 907	87
Dezember	6 914	3 425	2 714	711	314	397	420	723	2 346	362	1 984	57

Hamburg

Zeit	Geleistete Arbeitsstunden											Geleistete Arbeitsstun- den für im Bundesgebiet stationierte ausländische Streitkräfte 1)	
	insgesamt	Wohnungsbau						landwirt- schaft- licher Bau	gewerb- licher und indu- strieller Bau	Öffentlicher und Verkehrsbau			
		zusammen	Neu- und Wieder- aufbau	Instandsetzung			zusammen			Hochbau	Tiefbau		
				zusammen	Wiederherst., Um-, An- u. Erweiterungs- bau	Repara- turen							
1949 MD	5 710	2 383	883	1 500	.	.	49	1 636	1 642	.	.	105	
1950 MD	5 813	2 930	1 780	1 150	.	.	49	1 517	1 317	.	.	48	
1951 MD	5 546	2 705	2 155	550	.	.	41	1 380	1 420	.	.	184	
1952 MD	5 255	2 315	1 873	442	212	230	37	1 302	1 601	.	.	110	
1953 MD	5 960	2 707	2 239	468	237	231	34	1 376	1 843	450	1 393	65	
1954 MD	6 024	2 707	2 299	408	164	244	19	1 484	1 814	365	1 449	349	
1955 MD	6 647	2 938	2 489	449	176	273	12	1 616	2 081	419	1 662	131	
1949 Januar	5 831	2 013	699	1 314	.	.	39	1 867	1 912	.	.	75	
Februar	5 871	1 891	683	1 208	.	.	54	1 826	2 100	.	.	72	
März	5 013	1 659	533	1 126	.	.	35	1 592	1 727	.	.	56	
April	5 518	2 006	762	1 244	.	.	39	1 543	1 930	.	.	129	
Mai	5 654	1 980	676	1 304	.	.	108	1 686	1 880	.	.	198	
Juni	5 721	2 210	762	1 448	.	.	19	1 661	1 831	.	.	124	
Juli	6 117	2 797	1 050	1 747	.	.	58	1 693	1 569	.	.	190	
August	6 502	2 988	961	2 027	.	.	12	1 798	1 704	.	.	223	
September	5 555	2 739	1 042	1 697	.	.	27	1 543	1 246	.	.	73	
Oktober	5 982	2 861	1 216	1 645	.	.	73	1 634	1 414	.	.	32	
November	5 405	2 723	1 050	1 673	.	.	43	1 461	1 178	.	.	60	
Dezember	5 350	2 731	1 164	1 567	.	.	81	1 327	1 211	.	.	28	
1950 Januar	4 346	1 939	689	1 250	.	.	8	1 305	1 094	.	.	38	
Februar	4 031	1 873	689	1 184	.	.	54	1 012	1 092	.	.	30	
März	4 666	2 034	1 031	1 003	.	.	9	1 294	1 329	.	.	38	
April	5 390	2 666	1 427	1 239	.	.	9	1 454	1 261	.	.	64	
Mai	6 127	3 057	1 427	1 630	.	.	0	1 667	1 403	.	.	54	
Juni	6 254	3 065	1 835	1 230	.	.	40	1 628	1 521	.	.	45	
Juli	6 651	3 449	1 901	1 548	.	.	53	1 623	1 526	.	.	49	
August	7 219	3 840	2 365	1 475	.	.	78	1 758	1 543	.	.	61	
September	6 523	3 600	2 539	1 061	.	.	122	1 496	1 305	.	.	139	
Oktober	7 020	3 575	2 728	847	.	.	69	1 922	1 454	.	.	29	
November	6 399	3 380	2 637	743	.	.	65	1 615	1 339	.	.	19	
Dezember	5 125	2 683	2 095	588	.	.	74	1 433	935	.	.	12	
1951 Januar	4 306	2 224	1 811	413	.	.	29	1 292	761	.	.	10	
Februar	4 573	2 467	1 936	531	.	.	42	1 230	834	.	.	6	
März	5 247	2 691	2 138	553	.	.	70	1 297	1 189	.	.	8	
April	5 597	2 869	2 277	592	.	.	20	1 397	1 311	.	.	33	
Mai	5 840	2 980	2 326	654	.	.	31	1 409	1 420	.	.	135	
Juni	5 896	2 932	2 238	694	.	.	10	1 467	1 487	.	.	190	
Juli	6 186	3 025	2 284	741	413	328	22	1 504	1 635	.	.	314	
August	6 201	2 908	2 365	543	316	227	66	1 468	1 759	.	.	345	
September	5 952	2 724	2 228	496	261	235	44	1 372	1 812	.	.	351	
Oktober	6 223	2 859	2 345	514	272	242	32	1 442	1 890	.	.	330	
November	5 652	2 605	2 119	486	268	218	40	1 418	1 589	.	.	278	
Dezember	4 877	2 175	1 792	383	223	160	86	1 261	1 355	.	.	204	
1952 Januar	4 420	1 975	1 654	321	174	147	8	1 206	1 231	.	.	190	
Februar	3 738	1 729	1 394	335	154	181	10	1 054	945	.	.	59	
März	4 851	2 258	1 807	451	219	232	10	1 096	1 487	.	.	90	
April	5 073	2 457	1 975	482	225	257	10	1 124	1 482	.	.	139	
Mai	5 335	2 611	2 139	472	210	262	15	1 206	1 503	.	.	173	
Juni	5 363	2 597	2 139	458	220	238	15	1 179	1 572	.	.	168	
Juli	5 992	2 743	2 257	486	227	259	59	1 411	1 779	500	1 279	124	
August	5 903	2 582	2 140	442	213	229	18	1 517	1 786	463	1 323	103	
September	6 016	2 548	2 065	483	243	240	62	1 468	1 938	539	1 399	84	
Oktober	6 379	2 537	1 961	576	241	335	100	1 583	2 159	526	1 633	70	
November	5 593	2 103	1 665	438	238	200	78	1 474	1 938	550	1 388	51	
Dezember	4 403	1 645	1 285	360	180	180	53	1 310	1 395	449	946	72	
1953 Januar	3 864	1 478	1 177	301	141	160	42	1 204	1 140	387	753	99	
Februar	3 562	1 432	1 096	336	121	215	22	977	1 131	380	751	46	
März	5 744	2 276	1 838	438	162	276	76	1 312	2 080	571	1 509	63	
April	6 027	2 569	2 116	453	187	266	65	1 397	1 996	523	1 473	65	
Mai	5 618	2 588	2 137	451	182	269	74	1 258	1 698	445	1 253	41	
Juni	5 978	2 870	2 479	391	193	198	33	1 417	1 658	463	1 195	33	
Juli	6 859	3 268	2 821	447	206	241	37	1 518	2 036	510	1 517	41	
August	6 925	3 292	2 808	484	243	241	30	1 536	2 067	486	1 581	88	
September	7 220	3 468	2 996	472	273	199	11	1 550	2 191	487	1 704	44	
Oktober	7 352	3 500	2 837	663	432	231	10	1 537	2 305	420	1 885	56	
November	6 499	3 074	2 403	671	420	251	10	1 405	2 010	367	1 643	101	
Dezember	5 876	2 677	2 167	510	288	222	2	1 397	1 800	350	1 450	104	
1954 Januar	3 624	1 506	1 146	360	142	218	5	1 034	1 079	205	874	59	
Februar	2 121	842	558	284	88	196	-	729	550	128	422	66	
März	5 188	2 180	1 804	376	128	248	-	1 351	1 657	338	1 319	79	
April	6 163	2 652	2 315	337	140	197	0	1 486	2 025	440	1 585	108	
Mai	6 368	2 874	2 389	485	222	263	11	1 549	1 934	387	1 547	63	
Juni	6 780	3 124	2 658	466	185	281	11	1 648	1 997	424	1 573	51	
Juli	7 050	3 244	2 746	498	210	288	11	1 830	1 965	441	1 524	31	
August	7 014	3 273	2 771	502	197	305	55	1 737	1 949	434	1 515	240	
September	7 495	3 497	3 063	434	186	248	66	1 721	2 211	404	1 807	295	
Oktober	7 404	3 350	2 946	404	173	231	33	1 673	2 348	377	1 971	217	
November	6 881	3 141	2 753	388	152	236	11	1 532	2 197	437	1 760	256	
Dezember	6 206	2 807	2 436	371	152	219	22	1 516	1 861	367	1 494	722	
1955 Januar	3 241	1 248	956	292	107	185	22	1 002	969	220	749	408	
Februar	3 039	1 202	916	286	91	195	11	962	864	238	626	267	
März	3 388	1 337	1 059	278	80	198	11	1 106	934	280	654	194	
April	6 774	2 997	2 585	412	215	197	16	1 625	2 136	476	1 660	119	
Mai	7 478	3 381	2 944	437	167	270	30	1 741	2 326	456	1 870	153	
Juni	7 883	3 480	2 953	527	182	345	12	1 844	2 547	483	2 064	157	
Juli	8 051	3 522	2 998	524	187	337	12	1 917	2 600	486	2 114	69	
August	8 366	3 763	3 199	564	256	308	9	1 915	2 679	551	2 128	35	
September	8 474	3 828	3 292	536	202	334	12	2 009	2 625	493	2 132	32	
Oktober	8 106	3 686	3 207	479	198	281	6	1 855	2 559	452	2 107	63	
November	8 233	3 870	3 314	556	219	337	0	1 790	2 573	453	2 120	55	
Dezember	6 731	2 937	2 443	494	210	284	0	1 631	2 163	441	1 722	17	

1) Ehemaliger Besatzungsbau.

stunden im Bauhauptgewerbe

Stunden

Niedersachsen

Zeit	Geleistete Arbeitsstunden										Geleistete Arbeitsstun- den für im Bundesgebiet stationierte ausländische Streitkräfte ¹⁾	
	insgesamt	Wohnungsbau					landwirt- schaft- licher Bau	gewerb- licher und indu- strieller Bau	öffentlicher und Verkehrsbau			
		zusammen	Neu- und Wieder- aufbau	Instandsetzung					zusammen	Hochbau		Tiefbau
				zusammen	Wiederherst., Um-, An- u. Erweiterungs- bau	Repara- turen						
1949 MD	16 224	6 460	3 674	2 786	.	.	2 310	4 005	3 449	.	.	541
1950 MD	18 269	8 452	6 476	1 976	.	.	1 813	3 503	4 501	.	.	394
1951 MD	18 007	8 291	6 189	2 102	.	.	1 739	3 408	4 569	.	.	739
1952 MD	18 740	8 109	5 974	2 135	1 043	1 092	2 037	3 143	5 451	.	.	711
1953 MD	22 133	10 045	7 772	2 273	1 063	1 210	2 097	3 449	6 542	1 775	4 767	433
1954 MD	22 866	11 266	8 270	2 996	1 451	1 545	1 760	3 477	6 363	1 653	4 710	426
1955 MD	26 429	12 665	9 696	2 969	1 356	1 613	1 886	4 187	7 691	1 747	5 944	398
1949 Januar	12 213	4 161	1 634	2 527	.	.	1 624	4 146	2 282	.	.	735
Februar	10 468	3 525	1 390	2 135	.	.	1 395	3 487	2 061	.	.	696
März	10 755	3 686	1 572	2 114	.	.	1 425	3 392	2 252	.	.	698
April	13 930	4 870	2 428	2 442	.	.	2 391	3 566	3 103	.	.	605
Mai	16 667	6 071	3 237	2 834	.	.	3 189	3 889	3 518	.	.	549
Juni	17 389	6 563	3 506	3 057	.	.	3 115	3 998	3 713	.	.	591
Juli	18 611	7 200	4 037	3 163	.	.	3 041	4 398	3 972	.	.	490
August	19 367	7 758	4 556	3 202	.	.	2 768	4 563	4 278	.	.	533
September	20 048	8 286	5 036	3 250	.	.	2 812	4 457	4 493	.	.	508
Oktober	20 432	9 310	5 867	3 443	.	.	2 421	4 328	4 373	.	.	457
November	18 623	8 608	5 749	2 859	.	.	2 028	4 155	3 832	.	.	290
Dezember	16 187	7 481	5 071	2 410	.	.	1 512	3 680	3 514	.	.	337
1950 Januar	9 903	4 484	2 784	1 700	.	.	900	2 487	2 032	.	.	320
Februar	8 631	3 852	2 353	1 499	.	.	678	2 257	1 844	.	.	336
März	13 744	5 896	4 009	1 887	.	.	1 396	3 054	3 398	.	.	436
April	15 751	7 337	5 345	1 992	.	.	1 700	3 239	3 475	.	.	410
Mai	18 397	8 442	6 316	2 126	.	.	2 189	3 632	4 134	.	.	525
Juni	20 423	9 183	7 055	2 128	.	.	2 609	3 643	4 988	.	.	669
Juli	22 461	10 311	7 818	2 493	.	.	2 971	3 617	5 562	.	.	484
August	23 748	11 236	8 825	2 411	.	.	2 285	4 171	6 056	.	.	532
September	23 631	11 146	8 912	2 234	.	.	2 282	4 191	6 012	.	.	687
Oktober	24 485	11 896	9 689	2 207	.	.	1 986	4 256	6 347	.	.	726
November	21 708	10 195	8 591	1 604	.	.	1 615	4 083	5 815	.	.	837
Dezember	16 341	7 446	6 012	1 434	.	.	1 142	3 407	4 346	.	.	623
1951 Januar	10 864	5 087	4 063	1 024	.	.	419	2 830	2 528	.	.	485
Februar	13 393	6 389	5 044	1 345	.	.	714	3 152	3 138	.	.	552
März	15 708	7 208	5 750	1 458	.	.	1 220	3 288	3 992	.	.	699
April	18 767	9 007	6 933	2 074	.	.	1 610	3 636	4 514	.	.	504
Mai	19 139	8 941	6 865	2 076	.	.	2 023	3 651	4 524	.	.	402
Juni	20 206	9 026	6 898	2 128	.	.	2 448	3 795	4 937	.	.	579
Juli	20 457	9 118	6 784	2 334	1 173	1 161	2 463	3 759	5 117	.	.	813
August	20 789	9 435	6 667	2 768	1 433	1 335	2 112	3 684	5 558	.	.	970
September	20 472	9 499	6 829	2 670	1 316	1 354	2 071	3 382	5 520	.	.	1 097
Oktober	22 301	10 385	7 336	3 049	1 637	1 412	2 490	3 518	5 908	.	.	1 126
November	19 375	8 881	6 423	2 458	1 207	1 251	1 991	3 373	5 130	.	.	937
Dezember	14 612	6 518	4 684	1 834	849	985	1 302	2 825	3 967	.	.	702
1952 Januar	11 243	5 028	3 356	1 672	759	913	774	2 402	3 039	.	.	541
Februar	9 129	3 864	2 473	1 391	610	781	742	2 044	2 479	.	.	411
März	14 848	6 240	4 256	1 984	913	1 071	1 637	2 704	4 267	.	.	771
April	17 286	7 696	5 252	2 444	1 137	1 307	1 878	2 997	4 715	.	.	679
Mai	20 635	8 964	6 381	2 583	1 164	1 419	2 739	3 281	5 651	.	.	749
Juni	21 824	9 685	7 146	2 339	1 194	1 345	3 089	3 266	5 784	.	.	947
Juli	24 162	10 498	7 958	2 340	1 173	1 367	3 053	3 686	6 925	2 105	4 820	948
August	24 408	10 630	8 290	2 340	1 321	1 019	2 910	3 891	6 977	1 821	5 156	912
September	24 941	10 680	8 255	2 425	1 312	1 113	2 826	3 696	7 739	1 977	5 762	849
Oktober	24 818	10 723	8 278	2 445	1 275	1 170	2 389	3 928	7 778	1 856	5 922	758
November	19 815	8 436	6 471	1 965	1 023	942	1 110	3 231	6 438	1 718	4 720	616
Dezember	11 772	4 868	3 570	1 298	633	665	692	2 586	3 626	1 122	2 504	352
1953 Januar	9 634	3 889	2 681	1 208	579	629	540	2 307	2 898	1 047	1 851	449
Februar	9 844	4 134	2 916	1 218	568	650	641	2 129	2 940	1 019	1 921	545
März	20 827	8 670	6 704	1 966	982	984	2 176	3 288	6 693	1 814	4 879	805
April	23 360	10 422	8 096	2 326	1 165	1 161	2 546	3 676	6 716	1 842	4 874	454
Mai	24 146	11 024	8 570	2 454	1 262	1 192	2 553	3 715	6 854	1 837	5 017	434
Juni	26 098	12 083	9 500	2 583	1 361	1 222	2 623	3 937	7 455	1 882	5 573	520
Juli	26 592	12 168	9 485	2 683	977	1 706	2 655	3 904	7 865	2 050	5 815	427
August	26 564	12 579	9 714	2 865	1 318	1 547	2 464	3 809	7 712	1 901	5 811	306
September	27 797	12 780	9 935	2 845	1 335	1 510	2 946	3 846	8 225	2 019	6 206	399
Oktober	27 117	12 435	9 670	2 765	1 271	1 494	2 250	4 026	8 406	2 196	6 210	342
November	24 007	11 153	8 639	2 514	1 121	1 393	2 230	3 505	7 119	2 021	5 098	267
Dezember	19 614	9 207	7 357	1 850	812	1 038	1 538	3 247	5 622	1 672	3 950	245
1954 Januar	8 330	3 931	2 410	1 521	604	917	347	1 937	2 115	720	1 395	115
Februar	4 772	2 312	1 166	1 146	336	810	146	1 304	1 010	427	583	53
März	17 947	9 353	6 963	2 390	1 097	1 293	1 188	2 884	4 522	1 504	3 018	288
April	23 349	12 036	9 022	3 014	1 404	1 610	1 584	3 529	6 200	1 735	4 465	347
Mai	26 185	13 319	10 009	3 310	1 536	1 774	2 141	3 876	6 849	1 822	5 027	450
Juni	27 310	13 806	10 363	3 443	1 721	1 722	2 429	3 884	7 191	1 907	5 284	367
Juli	28 601	13 587	10 335	3 052	1 274	1 778	2 683	4 215	8 116	1 954	6 162	379
August	28 984	14 358	10 534	3 824	2 026	1 798	2 449	4 163	8 014	1 941	6 073	420
September	30 030	14 383	10 539	3 844	1 988	1 856	2 619	4 122	8 906	2 035	6 871	517
Oktober	28 884	13 874	10 126	3 748	1 984	1 764	2 555	4 139	8 616	2 039	6 577	607
November	26 891	12 894	9 251	3 643	1 938	1 705	1 852	3 981	8 164	1 982	6 182	842
Dezember	23 104	11 339	8 318	3 021	1 505	1 516	1 419	3 694	6 652	1 774	4 878	725
1955 Januar	9 094	4 335	2 709	1 626	637	989	350	2 082	2 327	749	1 578	225
Februar	9 801	4 882	2 940	1 942	693	1 249	313	2 271	2 335	793	1 542	296
März	13 530	6 679	4 599	2 080	799	1 281	600	3 010	3 241	1 023	2 218	275
April	28 006	13 671	10 470	3 201	1 366	1 835	1 909	4 355	8 071	1 998	6 073	548
Mai	32 428	15 664	12 083	3 581	1 737	1 844	2 494	4 582	9 688	2 057	7 631	588
Juni	32 918	15 344	12 109	3 235	1 476	1 759	2 822	4 837	9 915	1 974	7 941	487
Juli	33 408	15 320	12 159	3 161	1 359	1 802	3 040	5 007	10 041	1 939	8 102	485
August	34 691	16 461	12 977	3 484	1 663	1 821	2 894	5 068	10 268	2 248	8 020	452
September	33 452	15 816	12 251	3 565	1 793	1 772	2 541	5 092	10 003	2 170	7 833	403
Oktober	32 737	15 914	12 420	3 494	1 747	1 747	2 296	4 799	9 728	2		

Bremen

Zeit	Geleistete Arbeitsstunden											Geleistete Arbeitsstun- den für im Bundesgebiet stationierte ausländische Streitkräfte ¹⁾	
	insgesamt	Wohnungsbau						landwirt- schaft- licher Bau	gewerb- licher und indu- strieller Bau	Öffentlicher und Verkehrsbau			
		zusammen	Neu- und Wieder- aufbau	Instandsetzung			zusammen			Hochbau	Tiefbau		
				zusammen	Wiederherst., Um-, An- u. Erweiterungs- bau	Repara- turen							
1949 MD	3 894	1 556	724	832	.	.	58	1 072	1 208	.	.	37	
1950 MD	3 653	1 619	1 243	376	.	.	58	799	1 177	.	.	1 228	
1951 MD	2 702	1 205	959	246	.	.	20	544	933	.	.	126	
1952 MD	2 623	1 089	880	209	113	96	51	558	925	.	.	43	
1953 MD	2 658	1 138	980	158	62	96	28	539	953	219	734	20	
1954 MD	2 823	1 326	1 133	193	101	92	20	564	913	179	734	48	
1955 MD	3 492	1 602	1 411	191	78	113	30	737	1 123	227	896	60	
1949 Januar	2 728	731	157	574	.	.	37	914	1 046	.	.	102	
1949 Februar	2 659	617	176	441	.	.	72	856	1 114	.	.	6	
1949 März	2 864	726	245	481	.	.	64	957	1 117	.	.	30	
1949 April	3 196	1 001	213	788	.	.	86	985	1 124	.	.	-	
1949 Mai	3 659	1 303	301	1 002	.	.	88	1 090	1 178	.	.	18	
1949 Juni	3 984	1 448	540	908	.	.	80	1 167	1 289	.	.	72	
1949 Juli	3 993	1 394	753	641	.	.	39	1 096	1 464	.	.	42	
1949 August	4 484	1 929	954	975	.	.	25	1 182	1 348	.	.	42	
1949 September	4 972	2 313	1 098	1 215	.	.	27	1 261	1 371	.	.	36	
1949 Oktober	5 109	2 509	1 387	1 122	.	.	84	1 284	1 232	.	.	30	
1949 November	4 620	2 408	1 449	959	.	.	55	1 085	1 072	.	.	52	
1949 Dezember	4 461	2 289	1 411	878	.	.	46	986	1 140	.	.	15	
1950 Januar	3 549	1 660	1 121	539	.	.	58	868	963	.	.	36	
1950 Februar	3 375	1 522	970	552	.	.	61	821	971	.	.	13	
1950 März	3 786	1 622	1 013	609	.	.	69	883	1 212	.	.	9	
1950 April	3 499	1 438	1 052	386	.	.	54	900	1 107	.	.	30	
1950 Mai	3 607	1 471	1 134	337	.	.	43	909	1 184	.	.	27	
1950 Juni	3 805	1 592	1 204	388	.	.	77	863	1 273	.	.	63	
1950 Juli	3 891	1 739	1 336	403	.	.	55	739	1 358	.	.	51	
1950 August	4 122	1 882	1 599	283	.	.	68	810	1 362	.	.	408	
1950 September	3 951	1 779	1 496	283	.	.	54	791	1 327	.	.	250	
1950 Oktober	3 713	1 794	1 494	300	.	.	48	677	1 194	.	.	109	
1950 November	3 517	1 590	1 366	224	.	.	49	692	1 186	.	.	280	
1950 Dezember	3 027	1 342	1 138	204	.	.	58	634	993	.	.	316	
1951 Januar	2 417	1 120	940	180	.	.	16	520	761	.	.	264	
1951 Februar	2 563	1 172	956	216	.	.	16	500	875	.	.	265	
1951 März	2 846	1 281	1 096	185	.	.	26	529	1 010	.	.	129	
1951 April	2 793	1 338	1 156	182	.	.	17	581	857	.	.	53	
1951 Mai	2 832	1 298	1 098	200	.	.	17	580	937	.	.	61	
1951 Juni	2 881	1 249	1 042	207	.	.	16	598	1 018	.	.	53	
1951 Juli	2 841	1 263	984	279	131	148	33	571	974	.	.	78	
1951 August	2 875	1 263	944	319	171	148	31	526	1 055	.	.	132	
1951 September	2 745	1 217	900	317	199	118	29	511	988	.	.	148	
1951 Oktober	2 749	1 145	866	279	164	115	12	611	981	.	.	136	
1951 November	2 631	1 142	841	301	113	188	12	519	958	.	.	103	
1951 Dezember	2 249	976	690	286	104	182	12	481	780	.	.	90	
1952 Januar	2 024	899	658	241	131	110	11	427	687	.	.	78	
1952 Februar	1 881	818	610	208	127	81	9	392	662	.	.	42	
1952 März	2 309	952	761	191	104	87	23	515	819	.	.	38	
1952 April	2 331	1 022	834	188	95	93	32	495	782	.	.	22	
1952 Mai	2 607	1 116	920	196	103	93	37	497	957	.	.	38	
1952 Juni	2 734	1 130	920	210	105	105	50	531	1 023	.	.	58	
1952 Juli	3 049	1 264	1 047	217	107	110	77	658	1 050	308	742	73	
1952 August	3 194	1 355	1 095	260	167	93	76	677	1 086	339	747	47	
1952 September	3 206	1 344	1 105	239	137	102	114	665	1 083	422	661	39	
1952 Oktober	3 230	1 316	1 088	228	126	102	103	699	1 112	386	726	33	
1952 November	2 769	1 108	923	185	99	86	58	607	996	338	658	28	
1952 Dezember	2 142	749	607	142	63	79	19	526	848	247	601	25	
1953 Januar	1 756	685	566	119	55	64	27	425	619	172	447	26	
1953 Februar	1 585	589	483	106	46	60	28	379	589	151	438	21	
1953 März	2 629	1 094	933	161	58	103	36	505	994	253	741	28	
1953 April	2 644	1 101	923	178	72	106	37	545	961	287	674	46	
1953 Mai	2 509	1 102	933	169	68	101	25	527	855	219	636	80	
1953 Juni	2 814	1 246	1 094	152	44	108	25	542	1 001	226	775	28	
1953 Juli	3 132	1 439	1 173	266	138	128	29	569	1 095	248	847	4	
1953 August	3 134	1 392	1 231	161	53	108	34	618	1 090	271	819	0	
1953 September	3 150	1 360	1 186	174	75	99	43	627	1 120	230	890	0	
1953 Oktober	3 265	1 419	1 268	151	55	96	36	639	1 171	217	954	0	
1953 November	2 759	1 199	1 057	142	43	99	11	567	982	183	799	0	
1953 Dezember	2 520	1 024	912	112	31	81	5	529	962	170	792	0	
1954 Januar	1 395	545	436	109	45	64	2	332	516	110	406	0	
1954 Februar	1 769	298	210	88	24	64	1	249	221	38	183	0	
1954 März	2 278	1 056	902	154	65	89	1	492	729	150	579	0	
1954 April	2 695	1 265	1 074	191	96	95	1	544	885	171	714	0	
1954 Mai	2 859	1 422	1 165	257	156	101	3	584	850	160	690	0	
1954 Juni	3 035	1 518	1 295	223	99	124	12	641	864	151	713	0	
1954 Juli	3 308	1 542	1 335	207	92	115	34	677	1 055	221	834	51	
1954 August	3 431	1 614	1 410	204	112	92	43	660	1 114	226	888	95	
1954 September	3 609	1 705	1 479	226	131	95	52	635	1 217	231	986	107	
1954 Oktober	3 616	1 691	1 461	230	138	92	44	642	1 239	278	961	137	
1954 November	3 486	1 668	1 417	251	170	81	38	649	1 131	241	890	105	
1954 Dezember	3 391	1 582	1 411	171	87	84	12	661	1 136	175	961	82	
1955 Januar	1 847	803	645	158	96	62	4	472	568	105	463	77	
1955 Februar	1 981	873	741	132	67	65	1	493	614	105	509	53	
1955 März	2 256	1 024	829	195	130	65	4	550	678	134	544	59	
1955 April	3 655	1 645	1 513	132	19	113	21	754	1 235	207	1 028	76	
1955 Mai	3 939	1 760	1 624	136	33	103	29	810	1 340	238	1 102	115	
1955 Juni	4 003	1 809	1 632	177	79	98	33	813	1 348	256	1 092	83	
1955 Juli	4 085	1 939	1 712	227	107	120	53	774	1 319	273	1 046	73	
1955 August	4 299	2 009	1 799	200	94	116	73	869	1 348	308	1 040	66	
1955 September	4 214	1 972	1 750	222	70	152	64	794	1 384	319	1 065	48	
1955 Oktober	3 991	1 878	1 641	237	85	152	43	793	1 277	312	965	24	
1955 November	3 973	1 864	1 610	254	89	165	18	882	1 209	222	987	23	
1955 Dezember	3 657	1 652	1 437	215	70	145	18	838	1 149	236	913	19	

1) Ehemaliger Besatzungsbau.

stunden im Bauhauptgewerbe

Stunden

Nordrhein-Westfalen

Zeit	Geleistete Arbeitsstunden											Geleistete Arbeitsstun- den für im Bundesgebiet stationierte ausländische Streitkräfte 1)
	insgesamt	Wohnungsbau					landwirt- schaft- licher Bau	gewerb- licher und indu- strieller Bau	Öffentlicher und Verkehrsbau			
		zusammen	Neu- und Wieder- aufbau	Instandsetzung					zusammen	Hochbau	Tiefbau	
				zusammen	Wiederherst., Um-, An- u. Erweiterungs- bau	Repara- turen						
1949 MD	42 8 3	14 925	8 312	6 613	.	.	1 869	14 226	11 828	.	.	678
1950 MD	48 248	21 427	15 211	6 216	.	.	1 730	13 533	11 608	.	.	678
1951 MD	51 806	23 010	16 727	6 283	.	.	1 080	15 051	12 665	.	.	1 999
1952 MD	53 088	23 398	18 958	4 440	2 476	1 964	1 217	15 065	13 408	.	.	1 662
1953 MD	61 703	29 752	25 123	4 629	2 614	2 015	1 002	15 350	15 599	5 153	10 446	2 189
1954 MD	63 075	30 276	25 269	5 007	2 878	2 129	925	16 041	15 833	5 029	10 804	1 968
1955 MD	68 454	31 147	26 218	4 929	2 810	2 119	957	18 722	17 628	5 141	12 487	1 369
1949 Januar	37 877	10 708	5 091	5 617	.	.	1 798	15 208	10 163	.	.	709
Februar	34 748	9 512	4 251	5 261	.	.	1 928	13 604	9 704	.	.	539
März	36 996	10 338	4 514	5 824	.	.	1 571	14 115	10 972	.	.	756
April	36 319	10 617	5 260	5 357	.	.	1 837	13 301	10 564	.	.	619
Mai	39 263	12 529	6 798	5 731	.	.	1 869	13 538	11 327	.	.	746
Juni	41 831	14 778	7 728	7 050	.	.	2 460	13 497	11 096	.	.	757
Juli	45 285	17 347	8 344	9 003	.	.	1 811	14 018	12 109	.	.	651
August	45 904	16 970	9 387	7 583	.	.	1 785	14 312	12 837	.	.	678
September	47 742	18 205	10 904	7 301	.	.	1 850	14 567	13 120	.	.	668
Oktober	50 271	19 926	12 740	7 186	.	.	2 012	14 487	13 846	.	.	987
November	49 554	19 594	12 667	6 927	.	.	1 771	14 763	13 426	.	.	218
Dezember	48 389	18 580	12 067	6 513	.	.	1 729	15 302	12 778	.	.	809
1950 Januar	37 424	14 396	9 234	5 162	.	.	1 299	12 375	9 354	.	.	701
Februar	35 670	13 488	8 926	4 562	.	.	1 622	11 850	8 710	.	.	729
März	44 108	17 331	11 643	5 688	.	.	1 744	13 832	11 201	.	.	1 125
April	43 982	18 484	12 615	5 869	.	.	1 690	12 924	10 884	.	.	1 212
Mai	48 205	20 680	13 926	6 754	.	.	2 441	13 857	11 227	.	.	1 093
Juni	51 896	23 170	16 187	6 983	.	.	2 725	14 082	11 919	.	.	1 028
Juli	53 758	26 095	18 617	7 478	.	.	1 667	13 203	12 793	.	.	1 058
August	57 737	27 276	19 871	7 405	.	.	2 351	14 399	13 711	.	.	942
September	55 482	26 385	19 554	6 831	.	.	1 809	13 919	13 369	.	.	927
Oktober	55 532	26 067	19 478	6 589	.	.	1 568	14 667	13 230	.	.	873
November	52 209	24 210	18 023	6 187	.	.	1 058	14 450	12 491	.	.	838
Dezember	43 573	19 537	14 455	5 082	.	.	793	12 836	10 407	.	.	821
1951 Januar	40 423	18 201	13 626	4 575	.	.	525	12 642	9 055	.	.	766
Februar	44 977	20 486	15 309	5 177	.	.	759	13 374	10 358	.	.	1 079
März	49 107	22 442	16 633	5 809	.	.	791	14 236	11 638	.	.	1 190
April	51 885	23 566	17 455	6 111	.	.	1 007	15 157	12 155	.	.	1 353
Mai	53 681	23 963	17 931	6 032	.	.	1 605	15 350	12 763	.	.	1 418
Juni	55 278	24 740	18 320	6 420	.	.	1 323	15 856	13 359	.	.	1 761
Juli	56 450	25 074	17 568	7 506	4 825	2 681	1 551	15 799	14 026	.	.	2 546
August	58 547	26 148	17 413	8 735	5 460	3 275	1 195	16 200	15 004	.	.	3 415
September	55 659	24 715	16 808	7 907	5 288	2 619	1 254	15 386	14 304	.	.	3 371
Oktober	57 437	25 106	18 741	6 365	3 612	2 753	1 265	16 284	14 782	.	.	2 928
November	52 744	22 648	16 852	5 796	3 147	2 649	1 031	15 983	13 082	.	.	2 402
Dezember	45 480	19 032	14 065	4 967	2 750	2 217	653	14 347	11 448	.	.	1 766
1952 Januar	41 448	17 119	12 742	4 377	2 179	2 198	425	13 846	10 058	.	.	1 490
Februar	37 632	15 246	11 262	3 984	2 017	1 967	513	12 863	9 010	.	.	1 279
März	47 424	19 759	15 382	4 377	2 297	2 080	921	14 611	12 133	.	.	1 536
April	51 010	22 190	17 392	4 798	2 614	2 184	1 127	14 765	12 928	.	.	1 451
Mai	54 452	23 971	19 002	4 969	2 715	2 254	1 593	15 431	13 457	.	.	1 362
Juni	54 283	24 161	19 578	4 583	2 682	1 901	1 831	15 046	13 245	.	.	1 479
Juli	61 112	28 101	23 222	4 879	2 885	1 994	1 827	16 223	14 961	5 605	9 356	1 505
August	61 180	28 143	23 499	4 644	2 656	1 988	1 433	16 267	15 337	5 589	9 748	1 654
September	62 562	28 567	23 883	4 684	2 690	1 994	1 478	16 538	15 979	5 964	10 015	1 919
Oktober	63 128	28 654	24 172	4 482	2 636	1 846	1 538	16 363	15 737	5 876	10 697	2 228
November	56 216	24 939	20 912	4 027	2 398	1 629	1 417	14 827	15 033	5 496	9 537	2 196
Dezember	46 610	19 922	16 448	3 474	1 940	1 534	499	14 003	12 186	4 303	7 883	1 843
1953 Januar	41 966	17 456	14 453	3 003	1 630	1 373	309	13 273	10 928	4 275	6 653	2 097
Februar	39 364	16 334	13 586	2 748	1 357	1 391	330	12 571	10 129	3 802	6 327	2 051
März	58 911	26 907	22 732	4 175	2 243	1 932	926	15 386	15 692	5 386	10 306	3 341
April	62 115	28 960	24 703	4 257	2 469	1 788	1 056	15 707	16 392	5 657	10 735	3 120
Mai	64 396	30 913	26 408	4 505	2 543	1 962	1 246	15 586	16 651	5 595	11 056	2 768
Juni	67 374	32 998	28 527	4 471	2 450	2 021	1 324	16 166	16 886	5 635	11 251	2 454
Juli	71 755	35 962	30 526	5 436	3 105	2 331	1 409	16 543	17 841	5 471	12 370	2 307
August	69 629	35 152	29 865	5 287	3 062	2 225	1 381	16 030	17 066	5 421	11 645	2 060
September	70 328	35 274	30 086	5 188	2 869	2 319	1 214	16 237	17 603	5 531	12 072	1 784
Oktober	70 688	35 002	29 305	5 697	3 337	2 360	1 148	16 724	17 814	5 396	12 418	1 487
November	64 057	32 087	26 721	5 366	3 105	2 261	922	15 158	15 890	5 040	10 850	1 376
Dezember	59 854	29 976	24 559	5 417	3 198	2 219	764	14 813	14 301	4 630	9 671	1 422
1954 Januar	35 073	15 463	12 114	3 349	1 886	1 463	271	11 454	7 885	2 781	5 104	638
Februar	29 541	13 200	10 162	3 038	1 628	1 410	129	9 994	6 218	2 492	3 726	581
März	60 355	30 329	24 985	5 344	2 814	2 530	653	15 199	14 174	4 750	9 424	1 756
April	64 573	32 384	27 173	5 211	3 027	2 184	901	15 653	15 635	5 079	10 556	2 108
Mai	67 536	33 836	28 423	5 413	3 030	2 383	1 164	16 033	16 503	5 267	11 236	2 272
Juni	70 225	34 676	29 511	5 165	3 096	2 069	1 330	16 614	17 605	5 253	12 052	2 467
Juli	73 784	36 246	30 908	5 338	2 956	2 382	1 456	17 639	18 443	5 666	12 777	2 966
August	73 369	35 187	29 778	5 409	3 255	2 154	1 285	17 958	18 939	6 009	12 930	2 685
September	74 577	35 485	29 723	5 760	3 522	2 238	1 263	18 219	19 612	6 144	13 468	2 509
Oktober	71 844	33 900	28 059	5 841	3 491	2 350	1 142	17 954	18 848	5 721	13 127	2 142
November	70 532	32 673	27 322	5 351	3 072	2 279	847	18 230	18 782	5 679	13 103	1 931
Dezember	65 497	29 938	25 065	4 873	2 757	2 116	662	17 540	17 357	5 213	12 144	1 559
1955 Januar	38 125	14 682	11 591	3 091	1 436	1 655	186	13 740	9 517	2 850	6 667	806
Februar	39 013	15 621	12 450	3 177	1 513	1 664	192	13 437	9 757	2 856	6 901	809
März	48 186	20 421	16 524	3 897	1 959	1 938	428	15 576	11 761	3 606	8 155	827
April	71 787	33 888	28 555	5 333	2 960	2 373	950	18 757	18 192	5 305	12 887	1 567

Hessen

Zeit	Geleistete Arbeitsstunden										Geleistete Arbeitsstunden für im Bundesgebiet stationierte ausländische Streitkräfte ¹⁾			
	insgesamt	Wohnungsbau						landwirtschaftlicher Bau	gewerblicher und industrieller Bau	öffentlicher und Verkehrsbau				
		zusammen	Neu- und Wieder- aufbau	Instandsetzung			zusammen			zusammen	Hochbau	Tiefbau		
				zusammen	Wiederherst., Um-, An- u. Erweiterungs- bau	Repara- turen								
1949 MD	10 973	4 307	2 395	1 912	.	.	938	3 028	2 700	.	.	441		
1950 MD	12 283	5 931	4 401	1 530	.	.	717	2 673	2 962	.	.	478		
1951 MD	12 705	5 630	4 237	1 393	.	.	804	2 883	3 388	.	.	1 048		
1952 MD	13 531	5 758	4 426	1 332	679	653	805	2 735	4 433	.	.	1 674		
1953 MD	14 914	7 221	5 628	1 593	799	794	555	2 673	4 465	1 698	2 767	985		
1954 MD	15 333	7 535	6 007	1 528	819	709	486	2 059	4 253	1 532	2 721	861		
1955 MD	17 803	8 096	6 413	1 683	995	688	580	3 710	5 417	1 567	3 850	680		
1949 Januar	8 928	2 741	1 278	1 463	.	.	653	3 224	2 310	.	.	315		
Februar	7 561	2 355	980	1 375	.	.	513	2 883	1 810	.	.	289		
März	8 471	2 854	1 219	1 635	.	.	746	2 858	2 013	.	.	320		
April	9 246	3 293	1 615	1 678	.	.	846	2 914	2 193	.	.	358		
Mai	10 621	3 854	2 023	1 831	.	.	1 092	3 070	2 605	.	.	410		
Juni	11 011	4 344	2 434	1 910	.	.	993	3 893	2 781	.	.	509		
Juli	12 313	5 239	3 036	2 203	.	.	1 279	3 918	2 877	.	.	483		
August	12 897	5 473	3 218	2 255	.	.	1 239	3 910	3 245	.	.	567		
September	13 856	5 652	3 332	2 320	.	.	1 179	3 409	3 616	.	.	531		
Oktober	12 792	5 406	3 250	2 156	.	.	1 013	3 890	3 483	.	.	501		
November	12 934	5 466	3 461	2 185	.	.	917	3 289	3 082	.	.	492		
Dezember	11 045	4 829	2 891	1 938	.	.	785	3 041	2 390	.	.	521		
1950 Januar	7 315	3 322	1 810	1 512	.	.	320	2 182	1 491	.	.	589		
Februar	5 800	2 735	1 550	1 185	.	.	214	1 809	1 042	.	.	391		
März	8 136	3 511	2 221	1 290	.	.	579	2 129	1 917	.	.	409		
April	9 984	4 664	3 297	1 367	.	.	752	2 331	2 237	.	.	633		
Mai	12 270	5 842	4 372	1 470	.	.	1 010	2 642	2 716	.	.	967		
Juni	14 092	6 843	5 114	1 729	.	.	1 205	2 715	3 329	.	.	1 064		
Juli	15 195	7 372	5 488	1 884	.	.	1 103	2 994	3 726	.	.	931		
August	15 549	7 542	5 781	1 761	.	.	866	3 076	4 065	.	.	784		
September	15 408	7 525	5 880	1 645	.	.	903	3 030	3 950	.	.	524		
Oktober	16 508	8 194	6 532	1 662	.	.	701	3 333	4 280	.	.	633		
November	15 576	7 947	6 295	1 652	.	.	638	3 125	3 866	.	.	536		
Dezember	11 567	5 674	4 469	1 205	.	.	313	2 715	2 865	.	.	410		
1951 Januar	8 211	3 824	2 842	982	.	.	155	2 301	1 931	.	.	315		
Februar	9 425	4 308	3 312	996	.	.	277	2 316	2 524	.	.	449		
März	11 328	5 149	3 767	1 382	.	.	778	2 554	2 847	.	.	627		
April	12 558	5 726	4 274	1 452	.	.	1 097	2 637	3 098	.	.	786		
Mai	13 203	5 804	4 327	1 477	.	.	1 042	3 018	3 339	.	.	955		
Juni	13 816	6 078	4 604	1 474	.	.	976	3 129	3 633	.	.	906		
Juli	14 591	6 259	4 632	1 627	871	756	1 001	3 330	4 001	.	.	1 160		
August	14 420	6 255	4 597	1 658	849	809	1 000	3 113	4 052	.	.	1 176		
September	14 156	6 451	4 829	1 622	884	738	861	3 119	3 725	.	.	1 510		
Oktober	15 063	6 602	5 092	1 510	864	646	1 004	3 318	4 139	.	.	1 589		
November	14 339	6 176	4 786	1 390	749	641	1 036	3 098	4 029	.	.	1 642		
Dezember	11 353	4 924	3 789	1 135	594	541	415	2 673	3 341	.	.	1 463		
1952 Januar	9 075	3 890	2 918	972	561	411	245	2 433	2 507	.	.	1 234		
Februar	7 141	2 889	2 068	821	438	383	158	2 067	2 027	.	.	911		
März	10 528	4 319	3 141	1 178	640	538	426	2 514	3 269	.	.	1 401		
April	13 078	5 669	4 264	1 405	728	677	629	2 730	4 000	.	.	1 728		
Mai	15 075	6 474	4 917	1 557	828	729	1 286	2 646	4 669	.	.	1 771		
Juni	14 841	6 586	5 097	1 489	767	722	1 069	2 451	4 735	.	.	1 752		
Juli	16 502	7 361	5 701	1 660	814	846	1 019	2 602	5 720	2 411	3 109	1 655		
August	16 358	7 392	5 728	1 664	745	919	971	2 576	5 419	2 249	3 170	2 135		
September	17 035	7 206	5 710	1 496	695	801	1 122	2 662	6 045	2 232	3 813	2 021		
Oktober	17 100	7 053	5 543	1 510	785	725	1 106	2 769	6 172	2 519	3 653	2 346		
November	14 602	5 947	4 686	1 261	640	621	889	2 594	5 172	2 117	3 055	1 746		
Dezember	11 036	4 305	3 339	966	503	463	692	2 381	3 658	1 542	2 116	1 387		
1953 Januar	7 796	3 301	2 364	937	431	506	237	1 902	2 356	1 164	1 192	1 103		
Februar	7 413	3 259	2 361	898	440	458	278	1 708	2 168	1 029	1 129	938		
März	12 508	5 453	4 223	1 230	613	617	503	2 487	4 065	1 652	2 413	1 328		
April	14 611	6 923	5 250	1 673	814	859	659	2 486	4 543	1 727	2 816	1 497		
Mai	16 200	7 938	6 245	1 693	794	899	766	2 591	4 905	1 837	3 068	1 518		
Juni	17 195	8 633	6 973	1 660	829	831	823	2 798	4 941	1 795	3 146	1 180		
Juli	18 204	9 096	7 150	1 946	896	1 050	814	3 082	5 212	1 900	3 312	1 072		
August	17 922	9 172	7 322	1 850	855	995	611	3 102	5 037	1 818	3 119	782		
September	17 979	9 040	7 001	2 039	1 065	974	516	3 074	5 349	1 874	3 475	592		
Oktober	18 470	8 986	7 024	1 962	1 060	902	523	3 093	5 868	1 929	3 939	553		
November	16 733	8 208	6 403	1 805	979	826	469	2 952	5 104	1 960	3 144	698		
Dezember	13 943	6 651	5 222	1 429	818	611	456	2 802	4 034	1 577	2 457	560		
1954 Januar	7 177	3 280	2 272	1 008	463	545	157	1 945	1 795	897	898	389		
Februar	4 999	2 191	1 418	773	299	474	175	1 502	1 131	607	524	249		
März	11 524	5 568	4 333	1 235	603	632	240	2 561	3 155	1 233	1 922	843		
April	15 088	7 714	6 210	1 504	816	688	422	2 974	3 978	1 546	2 432	1 066		
Mai	16 458	8 391	6 710	1 681	924	757	608	3 239	4 220	1 540	2 680	1 039		
Juni	17 575	9 019	7 205	1 814	974	840	661	3 351	4 544	1 654	2 890	1 186		
Juli	18 980	9 702	7 899	1 803	907	896	740	3 682	4 856	1 784	3 072	1 056		
August	18 753	9 545	7 798	1 747	943	804	724	3 561	4 923	1 781	3 142	920		
September	19 210	9 509	7 715	1 794	1 029	765	571	3 599	5 531	1 823	3 708	1 009		
Oktober	19 126	9 194	7 343	1 851	1 072	779	564	3 461	5 907	1 993	3 914	837		
November	18 591	8 714	7 071	1 643	927	716	563	3 428	5 886	1 857	4 029	923		
Dezember	16 516	7 588	6 111	1 477	863	614	406	3 414	5 108	1 676	3 432	816		
1955 Januar	10 218	4 517	3 357	1 160	652	508	111	2 685	2 905	1 048	1 657	567		
Februar	7 737	3 356	2 290	1 066	608	458	137	2 136	2 108	749	1 359	406		
März	10 419	4 631	3 429	1 202	714	488	238	2 699	2 851	863	1 988	381		
April	17 004	7 709	5 962	1 747	1 121	626	557	3 530	5 208	1 444	3 764	701		
Mai	19 780	9 359	7 464	1 895	1 144	751	634	3 779	6 008	1 688	4 320	1 003		
Juni	20 946	9 932	8 023	1 909	1 112	797	770	3 911	6 333	1 692	4 641	932		
Juli	22 156	10 406	8 447	1 959	1 090	869	930	4 149	6 671	1 932	4 731	970		
August	22 726	10 105	8 191	1 914	1 144	770	952	4 597	7 072	2 062	5 010	797		
September	22 505	10 106	8 017	2 089	1 203	886	871	4 704	6 824	1 920	4 904	685		
Oktober	21 312	9 638	7 741	1 897	1 140	757	665	4 233	6 776	1 826	4 950	609		
November	21 031	9 495	7 670	1 825	1 088	737	691	4 199	6 646	1 881	4 765	591		
Dezember	17 801	7 894	6 366	1 528	918	610	404	3 904	5 599	1 700	3 899	514		

1) Ehemaliger Besatzungsbau.

stunden im Bauhauptgewerbe

Stunden

Rheinland-Pfalz

Zeit	Geleistete Arbeitsstunden											Geleistete Arbeitsstunden für im Bundesgebiet stationierte ausländische Streitkräfte 1)		
	insgesamt	Wohnungsbau						landwirtschaftlicher Bau	Gewerblicher und industrieller Bau	öffentlicher und Verkehrsbau				
		zusammen	Neu- und Wiederaufbau	Instandsetzung			Reparaturen			zusammen	Hochbau	Tiefbau		
				zusammen	Wiederherst., Um-, An- u. Erweiterungsbau									
1949 MD	6 297	2 473	1 149	1 324	.	.	380	2 020	1 424	.	.	421		
1950 MD	8 501	3 871	2 958	913	.	.	559	2 040	2 031	.	.	306		
1951 MD	9 850	4 296	3 056	1 240	.	.	461	2 039	3 054	.	.	2 023		
1952 MD	11 566	4 746	3 589	1 157	595	562	471	1 960	4 389	.	.	3 420		
1953 MD	13 538	5 886	4 571	1 315	707	608	329	1 900	5 423	2 171	3 252	3 829		
1954 MD	12 477	5 804	4 357	1 447	831	616	236	2 014	4 423	1 515	2 908	2 191		
1955 MD	12 969	5 760	4 317	1 443	832	611	262	2 461	4 486	1 277	3 209	1 259		
1949 Januar	5 429	1 775	725	1 050	.	.	333	2 071	1 250	.	.	383		
Februar	4 686	1 512	610	902	.	.	310	1 734	1 130	.	.	337		
März	4 844	1 620	640	980	.	.	308	1 776	1 140	.	.	387		
April	5 126	1 856	736	1 120	.	.	389	1 731	1 150	.	.	386		
Mai	5 673	2 157	880	1 277	.	.	473	1 873	1 170	.	.	457		
Juni	6 080	2 522	1 001	1 521	.	.	457	1 866	1 235	.	.	520		
Juli	6 611	2 938	1 175	1 763	.	.	448	1 928	1 297	.	.	503		
August	7 100	3 054	1 350	1 704	.	.	431	2 165	1 450	.	.	496		
September	7 587	3 221	1 571	1 650	.	.	406	2 310	1 650	.	.	451		
Oktober	7 893	3 246	1 743	1 503	.	.	397	2 300	1 950	.	.	476		
November	7 714	3 213	1 802	1 411	.	.	341	2 290	1 870	.	.	294		
Dezember	6 823	2 558	1 552	1 006	.	.	263	2 201	1 801	.	.	360		
1950 Januar	3 961	1 139	699	440	.	.	276	1 572	974	.	.	143		
Februar	3 801	1 164	765	399	.	.	234	1 278	1 125	.	.	158		
März	6 409	2 247	1 358	889	.	.	447	1 860	1 855	.	.	152		
April	6 850	2 661	1 684	977	.	.	492	1 967	1 730	.	.	215		
Mai	8 840	3 745	2 684	1 061	.	.	1 115	1 983	1 997	.	.	307		
Juni	9 384	4 352	3 226	1 126	.	.	563	2 188	2 281	.	.	444		
Juli	10 565	5 167	4 013	1 154	.	.	615	2 251	2 532	.	.	661		
August	11 755	6 014	4 867	1 147	.	.	660	2 506	2 575	.	.	728		
September	11 647	6 065	4 818	1 247	.	.	592	2 354	2 636	.	.	647		
Oktober	11 463	5 745	4 707	1 038	.	.	577	2 492	2 649	.	.	691		
November	10 429	5 032	4 126	906	.	.	720	2 285	2 392	.	.	549		
Dezember	6 902	3 124	2 550	574	.	.	417	1 739	1 622	.	.	401		
1951 Januar	5 098	2 138	1 633	505	.	.	291	1 549	1 120	.	.	329		
Februar	6 466	2 820	2 240	580	.	.	427	1 687	1 532	.	.	552		
März	7 869	3 269	2 519	750	.	.	497	1 922	2 181	.	.	917		
April	9 530	4 258	2 985	1 273	.	.	506	2 067	2 699	.	.	1 266		
Mai	10 388	4 676	3 236	1 440	.	.	554	2 136	3 022	.	.	1 503		
Juni	10 501	4 750	3 321	1 429	.	.	614	2 088	3 049	.	.	1 842		
Juli	11 576	4 907	3 428	1 479	806	673	568	2 249	3 852	.	.	2 746		
August	12 426	5 628	3 856	1 772	937	835	479	2 230	4 089	.	.	3 092		
September	12 251	5 379	3 816	1 563	837	726	488	2 217	4 167	.	.	3 572		
Oktober	12 750	5 438	3 783	1 655	928	727	432	2 370	4 510	.	.	3 591		
November	10 908	4 731	3 312	1 419	758	661	364	2 141	3 672	.	.	2 796		
Dezember	8 431	3 559	2 539	1 020	544	476	312	1 311	2 749	.	.	2 071		
1952 Januar	7 108	2 872	2 074	798	387	411	213	1 806	2 217	.	.	1 994		
Februar	5 958	2 366	1 657	709	313	396	175	1 537	1 880	.	.	1 627		
März	10 493	4 182	3 070	1 112	592	520	429	2 122	3 760	.	.	3 339		
April	11 609	4 829	3 604	1 225	612	613	578	2 098	4 104	.	.	3 431		
Mai	12 442	4 943	3 581	1 362	660	702	859	2 085	4 555	.	.	3 381		
Juni	12 011	4 956	3 499	1 457	733	724	625	2 101	4 329	.	.	3 215		
Juli	12 822	5 471	4 021	1 450	825	625	610	2 222	4 519	2 049	2 470	3 056		
August	13 105	5 591	4 227	1 364	789	575	611	2 108	4 795	2 176	2 619	3 261		
September	13 814	5 927	4 532	1 395	723	672	584	2 060	5 243	2 467	2 776	3 825		
Oktober	14 923	6 157	4 860	1 297	683	614	382	2 095	6 289	3 630	2 659	4 707		
November	13 734	5 363	4 324	1 039	508	531	394	1 775	6 202	3 703	2 499	4 736		
Dezember	10 778	4 290	3 621	669	313	356	198	1 516	4 774	2 794	1 980	4 473		
1953 Januar	9 124	3 713	3 206	507	248	259	113	1 370	3 928	2 136	1 792	4 123		
Februar	9 705	4 309	3 725	584	168	416	128	1 312	3 956	2 357	1 599	4 393		
März	17 301	7 593	6 281	1 312	748	564	447	1 906	7 355	3 367	3 988	6 859		
April	16 158	6 775	5 382	1 393	731	662	423	1 901	7 059	3 848	4 211	6 140		
Mai	16 628	7 005	5 573	1 432	729	703	489	2 076	7 058	2 891	4 167	6 118		
Juni	16 706	6 960	5 492	1 468	756	712	434	2 115	7 197	2 697	4 500	5 828		
Juli	16 265	7 013	5 252	1 761	922	839	459	2 150	6 643	2 320	4 323	4 409		
August	13 990	6 120	4 494	1 626	887	739	357	2 090	5 423	1 858	3 565	2 602		
September	13 237	5 941	4 344	1 597	835	762	386	2 114	4 796	1 668	3 128	1 702		
Oktober	12 993	6 005	4 372	1 633	932	701	300	2 104	4 584	1 563	3 021	1 413		
November	11 564	5 354	3 841	1 513	923	590	231	1 999	3 980	1 309	2 671	1 509		
Dezember	8 779	3 843	2 887	956	604	352	180	1 655	3 101	1 044	2 057	855		
1954 Januar	3 959	1 600	943	657	319	338	37	1 086	1 236	441	795	378		
Februar	3 164	1 293	727	566	291	275	25	961	885	335	550	324		
März	10 289	4 754	3 288	1 466	762	704	157	1 818	3 560	1 201	2 359	1 484		
April	12 264	5 736	4 183	1 553	815	738	290	1 858	4 380	1 430	2 950	2 142		
Mai	13 818	6 458	4 747	1 711	966	745	351	2 067	4 942	1 621	3 321	2 652		
Juni	14 541	7 025	5 138	1 887	1 147	740	344	2 016	5 159	1 686	3 473	2 729		
Juli	15 435	7 078	5 326	1 752	1 034	718	390	2 337	5 630	1 842	3 788	2 867		
August	15 559	7 306	5 660	1 646	976	670	271	2 425	5 557	1 816	3 741	2 713		
September	16 427	7 868	6 194	1 674	1 040	634	284	2 496	5 779	1 978	3 801	3 219		
Oktober	15 942	7 573	5 917	1 656	985	671	319	2 414	5 636	2 084	3 552	2 890		
November	15 523	7 287	5 725	1 562	935	627	225	2 389	5 622	2 094	3 528	2 699		
Dezember	12 797	5 669	4 438	1 231	703	528	140	2 301	4 687	1 656	3 031	2 199		
1955 Januar	5 800	2 302	1 721	581	297	284	44	1 534	1 920	725	1 195	957		
Februar	5 728	2 342	1 671	671	322	349	44	1 525	1 817	613	1 204	888		
März	7 664	3 274	2 362	912	531	381	96	1 847	2 447	888	1 559	1 566		
April	13 908	6 314	4 745	1 569	988	581	276	2 474	4 844	1 523	3 321	1 721		
Mai	15 703	7 224	5 446	1 778	1 061	717	491	2 577	5 411	1 533	3 878	1 641		
Juni	15 790	7 286	5 638	1 648	941	707	390	2 688	5 426	1 531	3 895	1 455		
Juli	16 319	7 572	5 761	1 811	1 049	762	392	2 726	5 629	1 504	4 125	1 413		
August	16 635	7 651	5 858	1 793	1 028	765	338	2 940	5 706	1 465	4 241	1 341		
September	16 060	7 128	5 308	1 820	1 058	762	356	2 943	5 633	1 541	4 092	1 108		
Oktober	15 691	6 890	5 133	1 757	1 015	742	284	2 955	5 562	1 503	4 059	1 072		
November	14 732	6 486	4 772	1 714	985	729	275	2 777	5 194	1 283	3 911	968		
Dezember	11 600	4 646	3 384	1 262	714	548	163	2 544	4 247	1 222	3 025	981		

Baden-Württemberg

1000

Zeit	Geleistete Arbeitsstunden										Geleistete Arbeitsstun- den für im Bundesgebiet stationierte ausländische Streitkräfte 1)	
	insgesamt	Wohnungsbau					landwirt- schaft- licher Bau	gewerb- licher und indu- strieller Bau	Öffentlicher und Verkehrsbau			
		zusammen	Neu- und Wieder- aufbau	Instandsetzung					zusammen	Hochbau		Tiefbau
				zusammen	Wiederherst., Um-, An- u. Erweiterungs- bau	Repara- turen						
1949 MD	19 214	8 146	4 855	3 291	.	.	1 941	4 552	4 575	.	.	242
1950 MD	21 668	10 825	8 315	2 510	.	.	1 441	4 604	4 798	.	.	274
1951 MD	22 675	10 707	7 945	2 762	.	.	1 165	4 685	6 118	.	.	1 686
1952 MD	22 958	10 544	7 905	2 639	1 350	1 289	977	4 170	7 267	.	.	2 256
1953 MD	26 396	13 561	10 855	2 706	1 231	1 475	880	4 321	7 634	2 835	4 799	1 539
1954 MD	27 952	15 408	11 905	3 503	1 773	1 730	780	4 402	7 362	2 639	4 723	1 918
1955 MD	30 521	15 766	11 756	4 010	2 272	1 738	732	5 333	8 690	3 062	5 628	1 134
1949 Januar	14 224	5 505	2 255	3 250	.	.	1 464	4 242	3 013	.	.	148
Februar	13 186	5 329	2 168	3 161	.	.	1 815	3 121	2 921	.	.	123
März	14 739	5 881	2 533	3 348	.	.	1 698	3 538	3 622	.	.	142
April	15 589	6 440	3 058	3 382	.	.	2 307	3 161	3 681	.	.	136
Mai	17 978	6 941	3 742	3 199	.	.	2 237	4 826	3 974	.	.	193
Juni	18 164	7 345	3 911	3 434	.	.	1 698	4 592	4 529	.	.	327
Juli	21 935	9 147	5 419	3 728	.	.	2 260	4 896	5 632	.	.	309
August	23 265	10 056	6 546	3 510	.	.	2 319	5 265	5 625	.	.	186
September	23 213	9 825	6 575	3 250	.	.	2 260	5 322	5 806	.	.	331
Oktober	23 413	10 259	7 145	3 114	.	.	1 957	5 442	5 745	.	.	463
November	23 678	11 005	7 821	3 184	.	.	1 801	5 348	5 524	.	.	280
Dezember	21 186	10 026	7 096	2 930	.	.	1 470	4 867	4 823	.	.	263
1950 Januar	16 656	7 472	5 402	2 070	.	.	999	3 952	4 233	.	.	154
Februar	14 911	6 896	5 014	1 882	.	.	850	3 659	3 506	.	.	155
März	18 156	8 660	6 208	2 452	.	.	1 133	4 122	4 241	.	.	172
April	19 875	9 941	7 309	2 632	.	.	1 368	4 253	4 313	.	.	381
Mai	22 145	11 355	8 591	2 764	.	.	1 665	4 405	4 720	.	.	473
Juni	22 533	11 704	8 923	2 781	.	.	1 473	4 551	4 805	.	.	441
Juli	25 667	13 703	10 941	2 762	.	.	1 958	4 824	5 182	.	.	564
August	26 381	13 776	10 900	2 876	.	.	1 762	5 259	5 584	.	.	484
September	25 568	13 173	10 312	2 861	.	.	1 544	5 293	5 558	.	.	427
Oktober	25 396	12 772	10 039	2 733	.	.	1 615	5 326	5 683	.	.	474
November	23 902	11 652	9 247	2 405	.	.	1 502	5 263	5 485	.	.	505
Dezember	18 829	8 796	6 890	1 906	.	.	1 422	4 339	4 272	.	.	439
1951 Januar	15 531	7 244	5 677	1 567	.	.	720	4 078	3 489	.	.	508
Februar	18 044	8 438	6 448	1 990	.	.	826	4 393	4 387	.	.	780
März	20 627	9 447	7 196	2 251	.	.	1 019	4 720	5 441	.	.	816
April	22 418	10 273	7 663	2 610	.	.	1 279	4 793	6 073	.	.	1 400
Mai	24 387	11 414	8 785	2 629	.	.	1 509	4 869	6 595	.	.	1 966
Juni	24 944	11 932	9 293	2 639	.	.	1 448	4 897	6 667	.	.	2 436
Juli	26 117	12 935	9 358	3 577	2 072	1 505	1 574	4 837	6 771	.	.	2 037
August	26 345	12 704	9 207	3 497	1 915	1 582	1 483	5 104	7 054	.	.	2 161
September	24 980	12 106	8 705	3 401	1 738	1 663	1 136	4 745	6 993	.	.	2 021
Oktober	25 278	12 001	8 622	3 379	1 756	1 623	1 100	4 834	7 343	.	.	2 064
November	23 459	10 885	7 804	3 081	1 770	1 311	1 003	4 762	6 809	.	.	1 849
Dezember	19 973	9 106	6 586	2 520	1 384	1 136	884	4 186	5 797	.	.	2 190
1952 Januar	16 641	7 551	5 190	2 361	1 165	1 196	625	3 428	5 037	.	.	2 000
Februar	13 773	6 164	4 079	2 085	966	1 119	511	2 809	4 289	.	.	2 220
März	20 464	8 829	6 311	2 488	1 165	1 323	808	3 695	7 132	.	.	3 212
April	22 984	10 257	7 576	2 681	1 313	1 368	1 038	3 986	7 703	.	.	3 058
Mai	26 335	11 694	8 753	2 941	1 480	1 461	1 420	4 569	8 652	.	.	2 948
Juni	25 812	11 685	8 892	2 793	1 490	1 303	1 125	4 512	8 490	.	.	2 570
Juli	28 619	13 437	10 173	3 264	1 746	1 518	1 306	4 888	8 988	3 211	5 777	2 550
August	27 552	12 847	9 919	2 928	1 539	1 389	1 207	4 961	8 537	2 896	5 641	1 995
September	27 305	12 752	9 845	2 907	1 469	1 438	1 299	4 945	8 309	2 932	5 377	1 848
Oktober	26 493	12 397	9 524	2 873	1 575	1 298	1 110	4 765	8 221	2 865	5 356	1 846
November	22 361	10 769	8 333	2 436	1 309	1 127	776	4 083	6 733	2 401	4 332	1 543
Dezember	17 163	8 152	6 237	1 915	989	926	449	3 405	5 107	1 849	3 258	1 278
1953 Januar	11 972	5 489	3 929	1 560	720	840	361	2 580	3 542	1 392	2 150	1 114
Februar	12 097	5 954	4 313	1 641	724	917	252	2 394	3 497	1 412	2 085	1 288
März	24 142	11 814	9 255	2 559	1 220	1 339	739	3 973	7 616	2 742	4 874	2 146
April	27 941	13 761	10 922	2 839	1 348	1 491	1 016	4 338	8 626	3 398	5 428	2 426
Mai	29 164	14 309	11 509	2 800	1 292	1 508	1 248	4 459	9 148	3 567	5 581	2 288
Juni	30 853	16 174	13 242	2 932	1 366	1 566	1 260	4 544	8 875	3 452	5 423	2 162
Juli	32 190	17 173	14 006	3 167	1 414	1 753	1 168	4 975	8 874	3 250	5 624	1 592
August	31 981	17 102	13 988	3 114	1 338	1 776	1 013	5 040	8 826	3 162	5 664	1 215
September	32 195	16 914	13 669	3 245	1 507	1 738	1 018	5 158	9 105	3 131	5 974	1 169
Oktober	31 672	16 322	13 134	3 188	1 408	1 780	1 044	5 345	8 961	3 141	5 820	1 090
November	28 469	14 971	12 046	2 925	1 298	1 627	797	4 735	7 966	2 895	5 071	1 042
Dezember	24 073	12 752	10 247	2 505	1 137	1 368	638	4 313	6 370	2 480	3 890	934
1954 Januar	11 184	5 674	3 998	1 676	695	981	201	2 474	2 835	1 141	1 694	568
Februar	9 822	5 218	3 445	1 773	800	973	169	2 149	2 286	985	1 301	623
März	25 610	14 575	10 878	3 697	2 096	1 601	688	3 890	6 457	2 366	4 091	2 228
April	29 267	16 697	12 684	4 013	2 091	1 922	1 147	4 091	7 332	2 669	4 663	2 432
Mai	32 124	18 442	13 553	4 889	2 829	2 060	1 143	4 580	7 959	2 896	5 063	2 670
Juni	33 386	18 822	14 310	4 512	2 590	1 922	1 166	4 950	8 448	3 234	5 214	2 641
Juli	34 991	19 819	15 638	4 181	2 065	2 116	1 096	5 189	8 887	3 402	5 485	2 414
August	34 657	19 351	15 312	4 039	1 928	2 111	959	5 398	8 949	3 030	5 919	2 236
September	33 615	18 377	14 928	3 449	1 601	1 848	942	5 267	9 029	3 141	5 888	2 149
Oktober	32 352	17 099	13 701	3 398	1 547	1 851	702	5 217	9 334	3 030	6 304	1 761
November	31 127	16 455	13 111	3 344	1 576	1 768	673	5 072	8 927	3 028	5 899	1 645
Dezember	27 293	14 367	11 303	3 064	1 458	1 606	479	4 545	7 902	2 745	5 157	1 642
1955 Januar	16 513	8 114	5 885	2 229	962	1 267	310	3 138	4 951	1 793	3 158	971
Februar	16 524	7 856	5 439	2 417	1 153	1 264	306	3 180	5 182	1 971	3 211	1 001
März	22 923	11 600	8 472	3 128	1 652	1 476	446	4 090	6 787	2 389	4 398	1 077
April	31 359	16 723	12 345	4 378	2 575	1 803	789	4 938	8 909	3 110	5 799	1 435
Mai	35 516	18 792	14 086	4 706	2 704	2 002	1 058	5 596	10 070	3 503	6 567	1 546
Juni	36 312	19 137	14 068	5 069	3 016	2 053	1 162	5 793	10 220	3 531	6 689	1 345
Juli	36 476	19 226	15 145	4 081	2 240	1 841	1 186	6 186	9 878	3 450	6 428	1 317
August	37 512	19 624	14 866	4 75								

1) Ehemaliger Besatzungsbau.

stunden im Bauhauptgewerbe

Stunden

Bayern

Zeit	Geleistete Arbeitsstunden										Geleistete Arbeitsstunden für im Bundesgebiet stationierte ausländische Streitkräfte 1)	
	insgesamt	Wohnungsbau					landwirt- schaft- licher Bau	gewerb- licher und indu- strieller Bau	Öffentlicher und Verkehrsbau			
		zusammen	Neu- und Wieder- aufbau	Instandsetzung					zusammen	Hochbau	Tiefbau	
				zusammen	Wiederherst., Um-, An- u. Erweiterungs- bau	Repara- turen						
1949 MD	23 351	8 921	5 289	3 632	.	.	2 913	6 556	4 961	.	.	657
1950 MD	25 621	11 961	9 075	2 886	.	.	2 018	5 706	5 936	.	.	638
1951 MD	25 610	11 150	8 580	2 570	.	.	1 943	5 577	6 940	.	.	1 425
1952 MD	24 482	11 017	8 306	2 711	1 394	1 317	2 008	4 596	6 861	.	.	1 161
1953 MD	27 070	13 098	9 835	3 263	1 549	1 714	1 718	4 999	7 255	2 409	4 846	446
1954 MD	30 261	15 473	11 966	3 507	1 658	1 849	1 537	5 603	7 648	2 475	5 173	1 435
1955 MD	33 462	16 147	12 648	3 499	1 729	1 770	1 941	6 673	8 701	2 513	6 188	733
1949 Januar	19 093	5 989	2 835	3 154	.	.	3 325	6 333	3 446	.	.	356
Februar	16 028	4 877	2 141	2 736	.	.	2 549	5 453	3 149	.	.	417
März	17 749	5 405	2 552	2 853	.	.	2 713	5 732	3 899	.	.	464
April	19 844	7 060	3 483	3 577	.	.	2 713	6 081	3 990	.	.	604
Mai	23 868	8 326	4 352	3 974	.	.	4 102	6 675	4 765	.	.	787
Juni	25 562	9 394	5 233	4 161	.	.	3 785	6 817	5 566	.	.	907
Juli	26 576	10 071	6 236	3 835	.	.	3 555	6 994	5 956	.	.	1 011
August	28 275	11 855	7 609	4 246	.	.	3 216	7 270	5 934	.	.	974
September	28 416	12 085	7 776	4 309	.	.	2 592	7 444	6 295	.	.	795
Oktober	28 607	12 308	8 029	4 279	.	.	2 833	7 233	6 233	.	.	677
November	26 292	11 353	7 686	3 667	.	.	2 259	6 914	5 766	.	.	526
Dezember	19 897	8 329	5 539	2 790	.	.	1 509	5 732	4 527	.	.	367
1950 Januar	12 789	4 993	2 867	2 126	.	.	780	4 352	2 664	.	.	329
Februar	10 374	3 840	2 096	1 744	.	.	823	3 562	2 149	.	.	305
März	16 350	6 670	4 074	2 596	.	.	1 239	4 928	3 513	.	.	452
April	21 502	9 373	6 458	2 915	.	.	2 498	5 291	4 340	.	.	714
Mai	26 802	12 400	9 039	3 361	.	.	2 828	5 841	5 733	.	.	830
Juni	30 000	14 196	10 705	3 491	.	.	3 153	5 932	6 719	.	.	883
Juli	32 093	15 535	12 176	3 359	.	.	2 717	6 335	7 506	.	.	937
August	33 947	16 605	13 191	3 414	.	.	2 769	6 620	7 953	.	.	1 073
September	34 946	17 355	13 927	3 428	.	.	2 473	6 747	8 371	.	.	1 245
Oktober	35 073	17 321	13 997	3 324	.	.	2 286	6 916	8 550	.	.	1 389
November	31 789	15 089	12 184	2 905	.	.	1 703	6 856	8 141	.	.	1 336
Dezember	21 783	10 156	8 190	1 966	.	.	939	5 096	5 592	.	.	1 175
1951 Januar	13 815	6 070	4 764	1 306	.	.	481	3 947	3 317	.	.	1 055
Februar	15 288	6 445	4 876	1 569	.	.	577	4 261	4 005	.	.	1 088
März	18 567	7 712	5 971	1 741	.	.	922	4 804	5 129	.	.	1 264
April	25 468	11 018	8 275	2 743	.	.	2 130	5 750	6 570	.	.	1 657
Mai	28 381	11 929	9 030	2 899	.	.	2 967	6 113	7 372	.	.	1 602
Juni	29 459	12 572	9 573	2 999	.	.	2 928	6 125	7 334	.	.	1 550
Juli	30 790	12 835	9 765	3 070	1 600	1 470	3 147	6 261	8 547	.	.	1 513
August	31 176	13 396	10 408	2 988	1 499	1 489	2 287	6 593	8 900	.	.	1 484
September	31 361	14 109	10 802	3 307	1 667	1 640	2 355	6 031	8 866	.	.	1 754
Oktober	32 823	15 166	11 708	3 458	1 696	1 762	2 373	6 415	8 869	.	.	1 470
November	29 449	13 477	10 588	2 889	1 506	1 383	2 233	5 881	7 858	.	.	1 451
Dezember	20 748	9 069	7 200	1 869	1 007	862	912	4 750	6 017	.	.	1 217
1952 Januar	13 636	5 487	4 061	1 426	765	661	400	3 940	3 809	.	.	1 002
Februar	10 356	4 077	2 817	1 260	656	604	332	3 023	2 924	.	.	883
März	16 009	6 916	5 125	1 791	966	825	884	3 844	4 365	.	.	1 203
April	22 234	10 195	7 597	2 598	1 352	1 246	2 360	4 240	5 439	.	.	1 338
Mai	27 281	12 453	9 147	3 306	1 582	1 724	3 424	4 649	6 755	.	.	1 231
Juni	29 673	13 884	10 420	3 464	1 704	1 760	3 442	4 721	7 626	.	.	1 379
Juli	32 704	15 261	11 639	3 622	1 889	1 733	3 427	5 282	8 734	3 265	5 469	1 508
August	33 050	15 476	11 980	3 496	1 826	1 670	2 716	5 418	9 440	2 894	6 546	1 346
September	33 964	15 804	12 051	3 753	1 899	1 854	2 709	5 558	9 893	3 056	6 837	1 243
Oktober	33 030	14 982	11 432	3 550	1 854	1 696	2 149	5 747	10 152	3 134	7 018	1 078
November	26 046	11 049	8 419	2 621	1 374	1 247	1 580	4 991	8 435	2 936	5 499	1 093
Dezember	15 802	6 633	4 986	1 647	857	790	667	3 739	4 763	1 777	2 986	624
1953 Januar	9 208	3 443	2 345	1 098	540	558	309	2 884	2 572	1 121	1 451	418
Februar	8 532	3 122	2 023	1 099	541	558	321	2 613	2 476	1 167	1 309	407
März	18 410	8 001	5 895	2 106	1 112	994	1 160	3 845	5 404	1 950	3 454	754
April	26 522	12 468	9 011	3 457	1 733	1 724	2 599	4 597	6 858	2 377	4 481	790
Mai	30 569	14 503	10 843	3 660	1 730	1 750	3 389	4 922	7 755	2 505	5 250	735
Juni	33 417	16 372	12 434	3 938	1 763	2 175	2 780	5 597	8 668	2 820	5 848	688
Juli	35 065	17 675	13 081	4 594	2 165	2 429	2 403	5 910	9 077	2 849	6 228	366
August	35 460	18 328	14 016	4 312	1 951	2 361	1 882	6 004	9 246	2 860	6 386	173
September	37 366	19 133	14 514	4 619	2 190	2 429	2 025	6 351	9 857	3 098	6 759	228
Oktober	36 335	18 133	13 858	4 275	2 012	2 263	1 782	6 525	9 895	3 002	6 893	215
November	31 815	15 643	12 006	3 637	1 768	1 869	1 304	6 013	8 855	2 839	6 016	217
Dezember	22 145	10 351	7 991	2 360	1 082	1 278	658	4 732	6 404	2 318	4 086	362
1954 Januar	10 207	4 387	3 020	1 367	615	752	273	3 049	2 498	913	1 585	262
Februar	8 106	3 626	2 374	1 252	564	688	164	2 717	1 599	792	807	288
März	19 282	9 531	7 140	2 391	1 170	1 221	917	4 399	4 435	1 931	2 504	1 024
April	27 367	14 285	10 737	3 548	1 680	1 868	2 101	4 896	6 085	2 403	3 682	1 233
Mai	32 912	16 668	12 467	4 201	1 895	2 306	2 823	5 753	7 668	2 774	4 894	1 197
Juni	36 071	18 732	14 272	4 460	2 084	2 376	2 621	6 191	8 527	2 793	5 734	1 108
Juli	37 256	19 590	14 990	4 600	2 204	2 396	2 324	6 363	8 979	2 950	6 029	1 408
August	41 189	21 645	17 108	4 537	2 185	2 352	1 817	7 035	10 692	3 258	7 434	2 178
September	41 899	21 882	17 356	4 526	2 117	2 409	1 742	7 250	11 025	3 267	7 758	2 409
Oktober	41 025	21 166	16 817	4 349	2 107	2 242	1 629	6 964	11 266	3 274	7 992	2 375
November	38 461	19 574	15 608	3 966	1 893	2 073	1 365	6 794	10 728	3 043	7 685	2 079
Dezember	29 362	14 587	11 702	2 885	1 385	1 500	667	5 831	8 277	2 309	5 968	1 659
1955 Januar	14 624	6 525	4 760	1 765	751	1 014	284	3 909	3 906	1 177	2 729	907
Februar	11 671	5 134	3 454	1 680	676	1 004	126	3 528	2 883	1 072	1 811	685
März	15 870	7 386	5 343	2 043	910	1 133	620	4 340	3 524	1 351	2 173	515
April	29 786	14 475	11 095	3 380	1 665	1 715	2 320	5 909	7 082	2 295	4 787	813
Mai	40 296	19 742	15 396	4 346	2 206	2 140	3 473	7 038	10 043	2 780	7 263	974
Juni	42 626	21 480	17 117	4 363	2 192	2 171	3 234	7 483	10 429	2 872	7 557	897
Juli	43 016	21 247	16 830	4 417	2 225	2 192	3 136	7 692	10 941	2 992	7 949	810
August	45 422	22 331	17 815	4 516	2 241	2 275	2 697	8 513	11 881	3 409	8	

3. Umsatz im

1000

Zeit	Umsatz insgesamt									
	Bundes- gebiet	Schleswig- Holstein	Hamburg	Nieder- sachsen	Bremen	Nordrhein- Westfalen	Kessen	Rheinland- Pfalz	Baden- Württemberg	Bayern
1949 MD	412 197	16 918	23 559	48 728	11 049	135 345	34 852	14 719	61 840	65 187
1950 MD	515 186	24 344	24 653	59 566	11 615	164 841	43 587	28 086	74 739	83 755
1951 MD	648 615	23 542	27 004	69 770	10 567	222 058	54 331	39 503	99 701	102 139
1952 MD	769 750	25 745	30 219	76 665	11 595	263 726	68 794	68 889	110 890	113 227
1953 MD	890 828	32 810	32 968	92 085	13 058	330 276	69 892	76 494	124 709	118 536
1949 Januar	312 004	12 408	18 052	36 301	8 275	104 261	26 075	11 139	44 891	50 602
Februar	305 266	12 141	20 722	35 519	8 093	102 012	24 831	10 899	43 804	47 245
März	349 601	13 905	21 560	40 679	9 582	117 070	28 616	12 484	53 905	51 800
April	344 521	13 704	21 771	40 090	9 709	113 745	28 735	12 302	52 208	52 257
Mai	374 148	14 883	25 302	42 709	9 117	122 682	32 595	13 361	55 517	57 982
Juni	407 470	16 209	24 043	49 132	11 806	136 176	32 777	14 551	57 582	65 194
Juli	431 066	17 117	21 901	51 368	11 714	136 298	39 859	15 394	67 007	70 408
August	462 664	15 442	25 959	55 706	12 102	152 165	40 542	16 521	68 973	75 254
September	481 757	20 275	25 928	58 639	13 118	156 251	41 555	17 203	68 664	80 124
Oktober	482 965	21 334	25 200	59 863	13 463	153 191	40 671	17 246	73 769	78 228
November	483 722	21 749	25 615	55 049	12 718	162 876	38 635	17 273	74 471	75 336
Dezember	511 180	23 847	26 655	59 684	12 891	167 411	43 327	18 252	81 295	77 818
1950 Januar	367 554	15 709	22 210	38 203	10 318	126 522	29 317	17 844	55 395	52 036
Februar	318 023	14 684	18 641	31 482	8 520	117 329	24 895	15 261	46 647	40 564
März	387 949	19 240	21 540	41 587	10 986	139 199	28 683	21 251	53 122	52 341
April	405 214	18 601	21 314	44 850	10 883	141 148	30 993	22 003	55 615	59 807
Mai	437 154	20 045	24 341	50 588	10 654	144 481	33 963	29 165	57 785	66 132
Juni	500 536	23 005	23 483	59 718	11 587	160 582	43 281	29 795	63 820	85 265
Juli	571 517	26 920	24 811	63 187	12 388	187 327	49 127	29 651	83 382	94 724
August	603 237	30 829	26 765	72 483	12 893	182 113	51 989	33 918	89 439	102 808
September	640 437	36 459	25 178	76 838	12 037	190 451	54 567	35 659	97 266	111 982
Oktober	654 350	31 584	29 336	80 392	13 822	196 427	56 790	36 056	97 359	112 584
November	640 315	29 052	28 247	76 157	12 693	191 045	59 780	32 851	96 881	113 609
Dezember	655 941	25 997	29 963	79 303	12 592	201 475	59 662	35 576	100 161	113 212
1951 Januar	448 538	14 840	16 600	45 805	9 151	161 005	37 837	20 561	72 698	70 041
Februar	452 429	13 854	17 080	48 026	9 407	162 772	37 929	22 600	74 399	66 362
März	537 687	18 165	22 259	59 575	7 541	195 949	44 943	27 470	85 587	78 198
April	580 720	19 623	23 845	62 858	11 177	200 300	48 852	33 194	90 856	90 015
Mai	604 237	21 592	25 338	61 697	10 222	208 948	50 773	35 209	95 378	95 080
Juni	809 268	27 498	31 962	82 726	14 075	285 452	65 262	46 279	130 639	125 375
Juli	644 701	24 352	29 404	63 650	11 337	215 040	58 062	43 545	97 294	103 964
August	721 676	28 549	31 134	80 580	11 337	240 307	61 071	48 862	106 636	113 200
September	725 941	28 005	30 689	80 505	10 268	238 721	60 740	48 034	111 983	116 996
Oktober	775 355	30 682	34 665	85 444	11 308	257 060	62 660	56 564	110 824	126 148
November	734 857	28 162	31 718	83 916	11 585	245 821	60 896	45 077	106 339	121 343
Dezember	747 971	27 183	29 352	82 458	11 340	255 324	62 947	46 642	113 778	118 947
1952 Januar	540 818	17 870	22 269	52 039	8 577	199 160	47 183	33 612	82 405	77 703
Februar	521 640	15 478	21 093	49 102	8 577	187 229	46 034	34 361	88 556	71 210
März	689 924	19 782	32 967	53 853	10 393	234 490	66 416	80 202	103 761	88 060
April	657 214	20 408	33 947	61 266	10 160	228 831	56 983	53 145	108 865	83 609
Mai	703 576	21 627	30 275	69 764	9 829	248 775	65 426	53 091	104 713	100 076
Juni	736 417	23 452	31 550	75 100	11 279	254 007	61 987	63 517	109 704	105 821
Juli	855 284	29 226	31 824	87 209	12 714	284 799	79 628	64 224	131 240	134 420
August	886 444	32 316	30 425	93 983	13 238	298 900	80 426	71 419	125 486	140 251
September	916 843	32 764	32 709	100 573	13 905	311 800	77 763	73 877	124 847	148 605
Oktober	985 110	35 075	35 278	104 100	14 691	324 547	82 838	115 943	123 303	149 335
November	871 403	30 914	29 507	89 969	13 313	283 028	84 092	93 818	113 846	132 916
Dezember	872 329	30 025	30 784	83 016	12 467	309 148	76 757	89 461	113 959	126 712
1953 Januar	604 327	16 948	20 496	49 187	7 741	261 598	48 930	59 533	70 057	69 837
Februar	598 924	15 332	20 224	47 116	8 240	262 302	44 021	64 342	70 145	67 202
März	720 362	24 329	29 103	75 838	11 018	273 967	52 393	68 829	108 934	75 951
April	841 991	31 117	32 406	87 287	12 756	310 369	59 981	105 059	112 573	90 443
Mai	863 336	27 796	28 614	81 693	11 643	295 909	67 940	112 472	130 688	106 581
Juni	986 292	34 193	32 442	100 653	13 196	327 594	80 177	129 186	142 219	126 632
Juli	1 021 841	38 926	36 775	104 994	14 675	355 934	84 193	96 464	148 326	141 554
August	956 381	39 592	36 466	106 312	13 801	345 864	80 003	56 578	138 201	139 564
September	1 025 307	41 313	39 289	111 890	15 273	379 677	84 184	57 275	145 861	150 545
Oktober	1 037 649	44 072	40 937	121 602	16 274	382 578	67 334	62 454	144 640	157 758
November	951 922	37 956	36 503	103 512	13 430	345 449	83 098	49 912	135 179	146 883
Dezember	1 081 608	42 150	42 355	114 934	18 654	422 068	86 444	55 827	149 689	149 487
1954 Januar	571 848	20 243	20 665	54 435	8 352	223 154	59 764	26 305	78 110	80 820
Februar	495 932	16 320	16 788	40 639	7 011	219 211	37 054	22 776	70 395	65 738
März	698 298	21 321	23 034	65 576	8 689	268 106	60 758	53 144	111 527	86 143
April	862 538	29 705	38 717	91 358	12 216	310 349	63 582	60 177	146 795	109 639
Mai	917 137	34 725	34 975	100 510	12 350	335 722	70 920	58 547	143 160	126 228
Juni	990 684	38 127	33 402	109 575	15 051	346 140	86 330	65 945	152 331	143 783

1) Gliederung nach der Art der Bauten siehe Seite 30 ff. - 2) ehemaliger Besatzungsbau.

Bauhauptgewerbe¹⁾

DM

darunter Umsatz für im Bundesgebiet stationierte ausländische Streitkräfte 2)										Zeit
Bundes- gebiet	Schleswig- Holstein	Hamburg	Nieder- sachsen	Bremen	Nordrhein- Westfalen	Hessen	Rheinland- Pfalz	Baden- Württemberg	Bayern	
13 925	805	460	1 883	310	3 035	2 406	1 047	1 432	2 547	1949 MD
22 586	918	152	1 817	634	4 454	4 027	1 604	2 430	6 550	1950 MD
67 083	204	1 324	3 596	650	12 199	8 038	11 636	14 616	14 820	1951 MD
103 221	1 269	585	4 848	388	14 159	13 628	33 578	19 419	15 347	1952 MD
89 132	1 285	453	3 179	319	18 842	7 541	37 850	14 607	5 056	1953 MD
10 877	548	363	1 782	60	3 070	1 115	821	1 520	1 598	1949 Januar
9 797	855	398	1 569	140	2 256	1 171	737	942	1 729	Februar
12 201	936	525	2 116	40	3 544	1 615	923	923	1 579	März
12 899	1 014	651	2 406	60	2 926	1 605	977	812	2 448	April
14 355	819	665	1 903	20	3 450	2 452	1 080	1 330	2 636	Mai
13 100	796	500	1 456	320	2 986	1 782	984	1 788	2 488	Juni
15 547	814	542	2 958	140	2 401	3 119	1 164	1 208	3 201	Juli
14 345	598	717	2 012	80	2 885	2 934	1 078	689	3 352	August
14 086	734	387	1 627	1 140	2 845	2 156	1 059	1 270	2 868	September
15 778	386	194	1 822	660	3 209	3 945	1 181	1 829	2 552	Oktober
15 090	487	372	1 368	500	3 216	2 883	1 130	2 176	2 958	November
19 021	1 674	207	1 573	556	3 638	4 100	1 424	2 692	3 157	Dezember
12 273	1 386	277	813	207	2 258	2 430	583	1 487	2 832	1950 Januar
12 621	2 062	134	790	858	2 232	2 536	385	1 094	2 530	Februar
15 452	2 108	100	1 411	424	5 008	2 446	512	579	2 864	März
17 710	1 563	212	1 352	772	4 571	2 578	583	1 548	4 571	April
21 074	1 014	256	1 704	10	4 579	4 210	790	3 263	5 248	Mai
19 916	175	149	1 480	1 239	4 088	4 568	1 443	2 429	4 345	Juni
23 028	261	188	2 611	97	4 985	5 660	1 890	2 574	4 762	Juli
24 859	703	149	2 056	752	4 361	4 375	2 238	2 254	7 971	August
28 500	401	103	2 165	450	5 109	4 466	3 142	2 845	9 819	September
29 721	427	68	1 707	1 131	5 000	3 698	2 835	3 138	11 717	Oktober
30 738	459	98	2 411	1 141	5 008	5 433	1 844	3 553	10 791	November
35 143	463	89	3 307	523	6 289	5 922	3 001	4 399	11 150	Dezember
24 324	163	30	1 444	654	2 830	3 231	2 126	4 718	9 128	1951 Januar
27 339	136	29	2 098	618	5 835	3 450	2 655	4 371	8 147	Februar
45 140	253	29	3 518	556	9 187	5 544	4 621	8 405	13 027	März
47 213	206	30	2 788	290	7 617	6 179	5 832	9 854	14 417	April
59 687	353	872	2 444	524	7 655	8 009	9 691	13 881	16 258	Mai
79 607	139	872	3 254	581	11 652	9 785	14 424	20 277	18 625	Juni
83 472	269	2 627	3 720	447	12 856	10 115	15 611	21 388	16 439	Juli
87 093	195	3 262	3 613	738	18 608	9 545	18 972	17 566	14 594	August
96 221	109	2 581	5 835	895	22 697	10 793	15 617	21 389	16 305	September
93 340	394	2 844	5 053	766	18 669	9 556	20 711	17 105	18 242	Oktober
82 651	157	1 922	4 736	853	16 024	9 928	15 450	17 819	15 762	November
78 910	79	791	4 651	876	12 762	10 321	13 923	18 613	16 894	Dezember
54 477	80	852	2 567	508	8 683	8 625	10 800	12 946	9 416	1952 Januar
71 331	34	1 002	2 949	400	9 197	10 328	11 747	21 859	13 815	Februar
147 347	427	1 075	4 352	640	12 704	22 108	48 611	36 413	21 017	März
105 449	210	200	6 238	301	15 892	16 226	19 852	29 781	16 749	April
102 849	297	1 137	5 208	229	15 715	14 322	25 233	26 058	14 650	Mai
77 606	517	845	3 748	418	11 262	7 891	29 576	15 275	8 074	Juni
103 659	1 269	714	4 505	634	11 580	15 755	25 820	25 389	17 993	Juli
105 925	496	494	7 737	215	13 913	15 516	29 690	17 222	20 642	August
101 447	2 127	236	6 133	286	17 115	13 831	30 786	12 279	18 654	September
136 180	2 172	170	5 702	344	17 808	14 213	68 768	11 258	15 745	Oktober
119 212	4 504	136	4 909	362	15 913	14 612	52 128	11 914	14 734	November
113 168	3 090	159	4 125	318	20 126	10 112	49 930	12 634	12 674	Dezember
73 304	544	625	3 607	111	12 558	7 961	33 396	7 614	6 888	1953 Januar
88 982	1 282	498	2 801	78	23 921	7 317	37 859	9 935	5 291	Februar
123 091	2 227	403	5 439	133	32 074	9 663	45 305	22 797	5 050	März
133 888	3 116	751	4 928	1 175	27 846	9 639	67 054	14 451	4 928	April
140 058	1 107	243	2 427	941	21 568	10 866	68 149	24 816	9 941	Mai
164 015	2 082	248	4 076	788	21 753	15 344	86 601	23 059	10 064	Juni
110 032	1 340	990	2 877	320	17 755	11 424	49 474	19 534	6 318	Juli
50 973	691	237	1 947	71	15 324	4 262	14 563	10 923	2 955	August
50 341	728	247	3 109	29	13 441	4 500	14 050	11 700	2 537	September
46 447	761	509	2 972	63	13 495	2 313	15 835	8 268	2 231	Oktober
41 712	697	324	1 936	57	12 038	4 203	10 172	10 329	1 956	November
46 743	843	364	2 027	58	14 332	2 997	11 744	11 863	2 515	Dezember
25 706	373	122	1 220	24	7 153	3 204	4 276	6 580	2 754	1954 Januar
25 038	220	209	801	19	6 035	2 229	4 018	7 389	4 118	Februar
55 365	516	390	1 652	130	14 822	5 656	11 086	10 561	10 552	März
87 413	1 338	875	1 885	114	18 504	9 063	13 999	25 262	16 373	April
78 017	1 876	778	3 048	176	13 936	5 480	15 762	20 821	16 140	Mai
100 783	707	596	2 233	284	20 866	17 739	20 672	24 761	12 925	Juni

Zeit	Umsatz							Umsatz für im Bundesgebiet stationierte ausländische Streitkräfte 1)
	insgesamt	Wohnungsbau	landwirtschaftlicher Bau	gewerblicher und industrieller Bau	öffentlicher und Verkehrsbau			
					zusammen	Hochbau	Tiefbau	
Bundesgebiet								
1954 MD	976 806	455 853	22 130	213 477	285 346	92 032	193 314	88 704
1955 MD	1 181 016	519 682	28 045	270 438	362 851	104 479	258 372	70 707
1954 Juli	1 147 318	550 633	30 475	231 711	334 499	107 845	226 654	106 091
August	1 156 611	547 959	28 640	234 682	345 330	108 641	236 689	104 996
September	1 197 621	561 327	27 363	249 574	359 357	114 487	244 870	117 032
Oktober	1 237 549	566 898	26 747	263 810	380 094	119 700	260 394	122 730
November	1 156 632	525 855	22 009	245 308	363 460	115 312	248 148	119 936
Dezember	1 289 502	573 781	21 764	298 834	395 123	129 340	265 783	121 344
1955 Januar	723 837	310 011	10 699	182 191	220 936	72 708	148 228	67 385
Februar	622 289	270 977	8 797	163 106	179 409	62 131	117 278	57 327
März	698 406	286 862	12 301	193 563	205 680	72 675	133 005	60 695
April	967 035	444 533	26 226	223 487	272 789	87 911	184 878	57 009
Mai	1 154 794	539 403	33 794	243 966	337 631	104 276	233 355	73 836
Juni	1 246 843	559 519	37 668	272 610	377 046	101 415	275 631	77 357
Juli	1 369 357	613 450	41 581	296 493	417 833	114 732	303 101	83 863
August	1 457 471	641 064	36 396	322 278	457 733	123 549	334 184	78 013
September	1 469 817	639 542	35 319	325 685	469 271	126 995	342 276	76 608
Oktober	1 498 882	650 145	34 290	332 187	482 260	127 965	354 295	76 936
November	1 409 002	611 736	30 436	320 944	445 884	122 002	323 882	68 482
Dezember	1 554 458	668 935	29 030	368 751	487 742	137 391	350 351	70 975
Schleswig-Holstein								
1954 MD	37 337	16 123	2 415	4 162	14 637	2 469	12 168	2 240
1955 MD	45 832	19 968	2 938	4 621	18 305	2 814	15 491	1 051
1954 Juli	47 393	19 586	3 311	5 617	18 879	3 137	15 742	1 349
August	47 892	18 857	3 438	5 495	20 102	2 966	17 136	4 081
September	48 995	19 043	3 072	5 820	21 060	3 388	17 672	5 172
Oktober	48 335	19 769	3 365	4 792	20 409	3 106	17 303	4 081
November	45 155	18 429	2 782	4 466	19 478	3 443	16 035	3 405
Dezember	49 834	21 818	2 851	5 590	19 575	3 579	15 996	3 767
1955 Januar	24 680	10 852	1 352	3 077	9 399	2 103	7 296	787
Februar	20 028	8 961	1 169	2 763	7 135	1 548	5 587	778
März	20 702	8 615	1 153	2 150	8 784	2 270	6 514	789
April	29 633	14 958	2 367	3 153	9 155	1 896	7 259	662
Mai	41 398	19 717	2 341	4 429	14 911	2 281	12 630	627
Juni	50 546	21 765	3 096	5 173	20 512	2 321	18 191	1 218
Juli	57 085	23 854	4 133	5 536	23 562	2 860	20 702	1 682
August	63 194	26 512	4 403	5 493	26 786	3 523	23 263	1 203
September	65 006	25 832	3 817	5 743	29 614	3 842	25 772	1 496
Oktober	61 493	25 778	3 928	5 238	26 549	3 660	22 889	1 387
November	56 101	24 855	3 856	5 287	22 103	3 865	18 238	938
Dezember	60 115	27 919	3 642	7 411	21 143	3 596	17 547	1 047
Hamburg								
1954 MD	35 616	15 857	74	9 445	10 240	2 526	7 714	616
1955 MD	44 410	19 913	51	11 848	12 598	3 157	9 441	361
1954 Juli	42 783	19 381	49	11 307	12 046	2 989	9 057	326
August	42 679	19 087	288	10 837	12 467	3 858	8 609	437
September	42 866	19 744	110	11 820	11 192	2 738	8 454	611
Oktober	44 340	20 242	104	11 515	12 479	2 680	9 799	820
November	41 142	19 188	64	9 746	12 144	3 013	9 131	1 001
Dezember	45 993	21 480	79	11 485	12 949	3 135	9 814	1 231
1955 Januar	25 294	10 407	10	7 065	7 812	2 198	5 614	332
Februar	18 583	7 776	40	5 525	5 242	1 978	3 264	203
März	22 790	7 746	49	7 544	7 451	3 124	4 327	510
April	33 983	16 922	20	8 514	8 527	2 108	6 419	228
Mai	43 368	20 213	56	10 724	12 375	2 618	9 757	280
Juni	49 004	20 340	-	13 802	14 862	3 608	11 254	521
Juli	51 532	21 871	64	13 983	15 614	3 875	11 739	462
August	54 857	24 460	20	14 860	15 517	3 547	11 970	405
September	57 366	25 168	108	16 120	15 970	3 553	12 417	292
Oktober	59 407	28 249	236	14 662	16 260	3 768	12 492	461
November	56 221	27 273	-	13 721	15 227	3 694	11 533	404
Dezember	60 503	28 533	4	15 654	16 312	3 810	12 502	237
Niedersachsen								
1954 MD	103 282	47 828	6 131	18 542	30 781	8 270	22 511	2 847
1955 MD	132 139	59 808	7 583	24 099	40 649	9 252	31 397	2 924
1954 Juli	125 102	57 064	8 642	22 103	37 293	9 477	27 816	2 807
August	121 862	55 540	8 463	21 313	36 546	9 577	26 969	2 957
September	127 520	57 904	7 913	21 959	39 744	10 130	29 614	3 539
Oktober	134 259	59 857	6 962	22 992	44 448	11 271	33 177	5 549
November	126 901	56 646	6 588	22 830	40 837	10 839	29 998	4 897
Dezember	141 639	65 721	6 890	25 840	43 188	12 240	30 948	3 575
1955 Januar	68 260	31 916	3 292	12 934	20 118	5 594	14 524	1 798
Februar	57 864	28 078	2 303	11 549	15 934	4 713	11 221	2 016
März	64 707	28 799	2 687	14 442	18 779	5 663	13 116	2 379
April	110 145	52 802	7 068	22 222	28 053	7 102	20 951	1 919
Mai	134 646	61 412	8 975	24 552	39 707	9 499	30 208	2 949
Juni	143 438	63 901	11 023	25 824	42 690	9 129	33 561	3 255
Juli	160 864	70 314	11 926	29 189	49 435	9 959	39 476	3 539
August	163 762	72 132	9 534	30 793	51 303	11 801	39 502	3 267
September	170 027	76 646	9 227	29 028	55 126	11 812	43 314	3 094
Oktober	173 697	77 411	9 125	29 266	57 895	12 170	45 725	3 423
November	161 860	73 783	7 570	27 729	52 778	11 434	41 344	3 840
Dezember	176 389	80 503	8 267	31 659	55 960	12 144	43 816	3 610

1) Ehemaliger Besatzungsbau.

im Bauhauptgewerbe
DM

Zeit	Umsatz							Umsatz für im Bundesgebiet stationierte ausländische Streitkräfte 1)
	insgesamt	Wohnungsbau	landwirtschaftlicher Bau	gewerblicher und industrieller Bau	öffentlicher und Verkehrsbau			
					zusammen	Hochbau	Tiefbau	
Bremen								
1954 MD	14 489	6 898	52	3 533	4 006	1 055	2 951	436
1955 MD	20 324	9 304	176	4 897	5 947	1 693	4 254	608
1954 Juli	16 576	8 526	34	4 001	4 015	1 209	2 806	490
August	16 473	7 975	30	3 535	4 933	1 393	3 540	667
September	18 243	8 765	251	3 832	5 395	1 476	3 919	409
Oktober	19 959	9 624	46	4 446	5 843	1 608	4 235	1 226
November	17 746	9 005	44	4 205	4 492	971	3 521	876
Dezember	21 206	10 152	110	4 783	6 161	1 283	4 878	817
1955 Januar	11 714	5 009	82	3 329	3 294	647	2 647	549
Februar	11 241	4 650	24	2 810	3 757	1 468	2 289	317
März	11 259	4 831	15	3 067	3 346	592	2 754	781
April	17 040	8 127	25	4 405	4 483	1 047	3 436	626
Mai	19 555	9 694	30	5 136	4 695	1 353	3 342	1 113
Juni	22 519	10 335	167	5 018	6 999	2 303	4 696	850
Juli	22 860	11 056	213	5 135	6 456	1 782	4 674	861
August	23 604	11 409	96	5 223	6 876	1 889	4 987	446
September	25 958	12 068	439	5 788	7 663	2 390	5 273	560
Oktober	26 477	11 623	434	6 004	8 416	2 312	6 104	531
November	24 295	10 657	377	5 698	7 563	2 168	5 395	312
Dezember	27 364	12 182	208	7 151	7 823	2 367	5 456	343
Nordrhein-Westfalen								
1954 MD	345 243	154 260	3 541	96 373	91 069	27 897	63 172	16 488
1955 MD	409 668	172 959	4 270	119 709	112 730	32 237	80 493	12 629
1954 Juli	387 607	184 851	5 210	95 037	102 509	30 111	72 398	20 546
August	380 838	176 727	4 268	96 648	103 195	31 708	71 487	22 047
September	399 516	177 509	4 252	106 847	110 908	34 026	76 882	19 364
Oktober	414 343	179 518	4 620	118 954	111 251	33 885	77 366	18 089
November	383 846	165 354	3 440	107 187	107 865	30 846	77 019	17 029
Dezember	474 088	198 487	3 885	143 577	128 139	38 828	89 311	19 462
1955 Januar	274 386	108 063	1 467	88 972	75 884	23 287	52 597	10 791
Februar	239 688	99 282	1 367	76 719	62 320	18 520	43 800	9 165
März	269 015	98 237	2 464	98 473	69 841	22 333	47 508	10 068
April	354 479	154 515	4 067	104 560	91 337	26 867	64 470	8 948
Mai	386 711	178 787	5 542	104 145	98 237	27 996	70 241	11 150
Juni	408 397	178 433	4 900	112 122	112 942	29 302	83 640	13 050
Juli	460 422	202 016	6 081	126 914	125 411	33 668	91 743	16 110
August	486 237	205 669	5 191	137 081	138 296	41 644	96 652	15 526
September	481 067	202 947	5 386	134 540	138 194	37 398	100 796	13 614
Oktober	508 759	208 995	5 124	145 115	149 525	41 562	107 963	16 534
November	471 869	195 010	4 555	138 851	133 453	37 835	95 618	13 223
Dezember	574 997	243 556	5 096	169 022	157 323	46 431	110 892	13 369
Hessen								
1954 MD	77 536	35 290	1 827	16 894	23 525	9 347	14 178	9 690
1955 MD	111 561	45 503	2 524	24 104	39 430	11 263	28 167	11 910
1954 Juli	99 442	47 831	2 680	20 661	28 270	11 646	16 624	13 765
August	89 712	41 184	1 862	18 100	28 566	11 566	17 000	11 984
September	83 686	39 951	1 503	16 671	25 561	9 280	16 281	10 447
Oktober	94 834	41 958	2 350	18 379	32 147	11 660	20 487	12 217
November	80 014	35 189	1 237	15 573	28 015	9 427	18 588	11 414
Dezember	104 329	44 797	2 394	21 544	35 594	14 564	21 030	13 088
1955 Januar	69 539	31 586	1 007	15 187	21 759	7 900	13 859	9 521
Februar	54 420	23 174	1 312	14 992	14 942	5 317	9 625	6 880
März	56 090	22 995	2 396	14 084	16 615	6 545	10 070	6 397
April	76 136	34 707	2 122	17 011	22 296	7 527	14 769	6 351
Mai	93 702	41 489	1 524	18 290	32 399	14 535	17 864	10 640
Juni	107 720	43 361	3 874	23 842	36 643	10 403	26 240	11 453
Juli	118 847	52 644	3 084	22 735	40 384	13 251	27 133	13 113
August	145 022	58 626	3 298	30 044	53 054	10 784	42 270	14 507
September	151 202	56 047	2 699	32 610	59 846	17 338	42 508	19 088
Oktober	147 373	57 586	2 793	31 533	55 461	12 889	42 572	15 363
November	141 042	55 755	2 726	30 100	52 461	12 053	40 408	13 871
Dezember	177 650	68 061	3 458	38 823	67 308	16 616	50 692	15 729
Rheinland-Pfalz								
1954 MD	69 074	28 743	621	9 809	29 901	10 323	19 578	20 719
1955 MD	75 458	29 399	898	13 097	32 064	8 742	23 322	15 248
1954 Juli	78 363	29 411	1 119	11 056	36 777	12 127	24 650	23 914
August	75 378	29 786	652	10 551	34 389	10 629	23 760	21 425
September	91 386	40 803	665	12 238	37 680	13 793	23 887	30 906
Oktober	100 149	44 421	588	12 341	42 799	17 442	25 357	36 148
November	95 636	42 211	454	11 378	41 593	17 291	24 302	35 035
Dezember	101 081	44 572	486	14 595	41 428	16 902	24 526	31 383
1955 Januar	55 552	23 558	315	8 948	22 731	8 238	14 493	18 786
Februar	46 670	20 707	281	7 608	18 074	6 443	11 631	14 512
März	46 921	18 414	221	8 499	19 787	6 583	13 204	14 004
April	58 169	23 389	596	10 664	23 520	8 152	15 368	11 139
Mai	78 577	34 582	1 198	11 518	31 279	10 025	21 254	21 542
Juni	79 855	32 497	758	13 252	33 348	8 162	25 186	19 665
Juli	89 596	34 192	1 075	15 501	38 828	9 771	29 057	18 458
August	92 596	36 796	1 268	15 127	39 405	9 157	30 248	14 917
September	91 162	33 793	1 313	16 656	39 400	9 965	29 435	13 220
Oktober	90 557	33 084	1 146	16 178	40 149	9 433	30 716	12 452
November	83 826	29 525	1 195	15 531	37 575	8 816	28 759	11 514
Dezember	92 018	32 252	1 410	17 684	40 672	10 161	30 511	12 770

noch: 3. Umsatz im Bauhauptgewerbe

1000 DM

Zeit	Umsatz							Umsatz für im Bundesgebiet stationierte ausländische Streitkräfte 1)
	insgesamt	Wohnungsbau	landwirtschaftlicher Bau	gewerblicher und industrieller Bau	Öffentlicher und Verkehrsbau			
					zusammen	Hochbau	Tiefbau	
Baden-Württemberg								
1954 MD	149 115	79 194	2 542	24 690	42 689	17 052	25 637	19 902
1955 MD	177 467	84 291	2 986	33 790	56 400	21 326	35 074	14 034
1954 Juli	180 911	99 047	3 560	28 265	50 039	22 038	28 001	27 130
August	180 094	97 575	2 697	28 065	51 757	18 922	32 835	23 975
September	179 479	95 188	2 772	28 998	52 521	21 586	30 935	25 751
Oktober	175 323	89 199	2 300	30 453	53 371	19 659	33 712	21 159
November	172 289	84 864	2 250	30 865	54 310	22 267	32 043	20 979
Dezember	198 978	94 125	2 310	37 240	65 303	25 490	39 813	24 456
1955 Januar	114 761	54 643	1 867	19 554	38 697	15 766	22 931	11 548
Februar	110 153	52 011	1 634	20 225	36 283	15 887	20 396	13 266
März	130 678	63 212	1 658	24 489	41 319	17 140	24 179	14 187
April	146 994	73 244	2 881	26 204	44 665	18 237	26 428	15 010
Mai	164 760	82 335	3 281	29 687	49 457	19 671	29 786	13 646
Juni	181 663	88 978	4 290	32 686	55 709	20 693	35 016	14 955
Juli	203 143	97 557	4 341	38 035	63 210	24 247	38 963	16 760
August	209 738	99 928	3 137	39 929	66 744	23 804	42 940	17 539
September	210 365	98 516	3 523	42 958	65 368	23 126	42 242	12 738
Oktober	215 672	100 839	3 729	41 568	69 536	25 261	44 275	12 558
November	207 576	95 332	2 986	42 325	66 933	23 952	42 981	12 769
Dezember	234 104	104 898	2 506	47 816	78 884	28 132	50 752	13 435
Bayern								
1954 MD	145 114	71 660	4 927	30 029	38 498	13 093	25 405	15 766
1955 MD	164 157	78 537	6 619	34 273	44 728	13 995	30 733	11 942
1954 Juli	169 141	84 936	5 870	33 664	44 671	15 111	29 560	15 764
August	201 683	101 228	6 942	40 138	53 375	18 022	35 353	17 423
September	205 930	102 420	6 825	41 389	55 296	18 070	37 226	20 833
Oktober	206 007	102 310	6 412	39 938	57 347	18 389	38 958	23 441
November	193 903	94 969	5 150	39 058	54 726	17 215	37 511	25 300
Dezember	152 354	72 629	2 759	34 180	42 786	13 319	29 467	23 565
1955 Januar	79 651	33 977	1 307	23 125	21 242	6 975	14 267	13 273
Februar	63 642	26 338	667	20 915	15 722	6 257	9 465	10 190
März	76 244	34 013	1 658	20 815	19 758	8 425	11 333	11 580
April	140 456	65 869	7 080	26 754	40 753	14 975	25 778	12 126
Mai	192 077	91 174	10 847	35 485	54 571	16 298	38 273	11 889
Juni	203 701	99 909	9 560	40 891	53 341	15 494	37 847	12 390
Juli	205 008	99 946	10 664	39 465	54 933	15 319	39 614	12 878
August	218 461	105 532	9 449	43 728	59 752	17 400	42 352	10 203
September	217 664	108 525	8 807	42 242	58 090	17 571	40 519	12 506
Oktober	215 447	106 580	7 775	42 623	58 469	16 910	41 559	14 227
November	206 212	99 546	7 173	41 702	57 791	18 185	39 606	11 611
Dezember	151 318	71 031	4 439	33 531	42 317	14 134	28 183	10 435

1) Ehemaliger Besatzungsbau.

