

Unternehmen und Arbeitsstätten

Insolvenzverfahren



Oktober 2017

Erscheinungsfolge: monatlich
Erschienen am 12. Januar 2018
Artikelnummer: 2020410171104

Ihr Kontakt zu uns:
www.destatis.de/kontakt
Telefon: +49 (0) 611 / 75 24 05

© **Statistisches Bundesamt (Destatis), 2018**

Vervielfältigung und Verbreitung, auch auszugsweise, mit Quellenangabe gestattet.

Inhalt

Tabellenteil

- 1 Entwicklung der Insolvenzen
- 2 Insolvenzen nach Art der Verfahren, Höhe der Forderungen, Rechtsformen, Alter der Unternehmen und Zahl der Arbeitnehmer/-innen (Oktober 2017)
- 3 Unternehmensinsolvenzen nach ausgewählten Wirtschaftsbereichen (Oktober 2017)
- 4 Insolvenzen nach Ländern und Art des Schuldners (Oktober 2017)
- 5 Insolvenzen nach Art der Verfahren, Höhe der Forderungen, Rechtsformen, Alter der Unternehmen und Zahl der Arbeitnehmer/-innen (Januar bis Oktober 2017)
- 6 Unternehmensinsolvenzen nach ausgewählten Wirtschaftsbereichen (Januar bis Oktober 2017)
- 7 Insolvenzen nach Monaten (Januar bis Oktober 2017)
- 8 Insolvenzen nach Ländern und Art des Schuldners (Januar bis Oktober 2017)

Anhang

Anhang 1 - Glossar

Anhang 2 - Qualitätsbericht

Gebietsstand

Soweit nicht anders angegeben, beziehen sich die Angaben auf den Gebietsstand der Bundesrepublik Deutschland seit dem 3.10.1990.

Zeichenerklärung

- = nichts vorhanden
- . = Zahlenwert unbekannt oder geheim zu halten
- x = Tabellenfach gesperrt, weil Aussage nicht sinnvoll
- r = berichtigte Zahl

Ergebnisse der Länder in tieferer regionaler bzw. sachlicher Gliederung werden in den "Statistischen Berichten" der Statistischen Landesämter unter der Kennziffer J I 1 veröffentlicht.

1 Entwicklung der Insolvenzen

Jahr	Konkurse/ Gesamtvollstreckungsverfahren/Insolvenzen ¹					Insolvenzen			
	eröffnet	mangels Masse abgewiesen	Schulden- bereinigungs- plan angenommen	zusammen	Vergleichs- verfahren eröffnet	insgesamt ²	darunter Unternehmen ³	Veränderung gegenüber dem Vorjahr	
								insgesamt	darunter Unternehmen
Früheres Bundesgebiet ⁴									
1998	6 268	18 134	X	24 402	30	24 432	19 213	.	.
1999	8 801	13 883	234	22 918	X	22 918	16 772	X	X
2000	14 765	13 994	1 106	29 865	X	29 865	18 062	30,3	7,7
2001	19 383	14 972	1 515	35 870	X	35 870	21 664	20,1	19,9
2002	46 827	15 045	1 001	62 873	X	62 873	26 638	75,3	23,0
2003	59 941	15 864	1 108	76 913	X	76 913	29 584	22,3	11,1
2004	73 754	15 461	1 476	90 691	X	90 691	30 015	17,9	1,5
2005	88 139	14 069	1 439	103 647	X	103 647	28 017	14,3	-6,7
2006	109 025	11 830	1 661	122 516	X	122 516	27 020	18,2	-3,6
2007	113 381	10 237	1 536	125 154	X	125 154	23 261	2,2	-13,9
2008 ⁵	109 922	9 392	1 749	121 063	X	121 063	23 534	-3,3	1,2
2009	115 846	9 909	1 657	127 412	X	127 412	26 376	5,2	12,1
2010	121 200	10 010	1 826	133 036	X	133 036	26 157	4,4	-0,8
2011	115 460	9 219	1 646	126 325	X	126 325	24 812	-5,0	-5,1
2012	109 300	8 410	1 530	119 240	X	119 240	23 465	-5,6	-5,4
2013	102 638	7 891	1 531	112 060	X	112 060	21 417	-6,0	-8,7
2014	98 403	7 697	1 460	107 560	X	107 560	19 832	-4,0	-7,4
2015	92 406	7 620	1 581	101 607	X	101 607	19 013	-5,5	-4,1
2016	88 805	7 117	1 666	97 588	X	97 588	17 408	-4,0	-8,4
Neue Länder und Berlin-Ost ⁶									
1998	2 695	6 850	X	9 545	X	9 545	8 615	.	.
1999	3 044	5 703	5	8 752	X	8 752	7 567	X	X
2000	4 277	5 536	68	9 881	X	9 881	8 047	12,9	6,3
2001	4 979	5 691	149	10 819	X	10 819	8 506	9,5	5,7
2002	12 158	4 830	117	17 105	X	17 105	8 847	58,1	4,0
2003	13 812	4 423	155	18 390	X	18 390	7 575	7,5	-14,4
2004	17 013	4 361	207	21 581	X	21 581	7 296	17,4	-3,7
2005	22 032	3 823	258	26 113	X	26 113	7 104	21,0	-2,6
2006	27 249	2 904	301	30 454	X	30 454	5 736	16,6	-19,3
2007	27 737	2 210	290	30 237	X	30 237	4 471	-0,7	-22,1
2008	24 420	2 094	299	26 813	X	26 813	4 392	-11,3	-1,8
2009	25 150	2 315	282	27 747	X	27 747	4 812	3,5	9,6
2010	25 227	2 022	263	27 512	X	27 512	4 273	-0,8	-11,2
2011	23 270	1 950	217	25 437	X	25 437	3 902	-7,5	-8,7
2012	21 816	1 766	240	23 822	X	23 822	3 546	-6,3	-9,1
2013	20 724	1 671	186	22 581	X	22 581	3 300	-5,2	-6,9
2014	19 453	1 547	164	21 164	X	21 164	2 948	-6,3	-10,7
2015	18 293	1 457	153	19 903	X	19 903	2 681	-6,0	-9,1
2016	17 381	1 635	164	19 180	X	19 180	2 741	-3,6	2,2
Berlin									
2004	4 268	1 628	106	6 002	X	6 002	1 902	.	.
2005	5 299	1 387	108	6 794	X	6 794	1 722	13,2	-9,5
2006	7 507	873	80	8 460	X	8 460	1 381	24,5	-19,8
2007	8 371	759	76	9 206	X	9 206	1 428	8,8	3,4
2008	6 637	621	68	7 326	X	7 326	1 365	-20,4	-4,4
2009	6 978	711	59	7 748	X	7 748	1 499	5,8	9,8
2010	7 122	738	50	7 910	X	7 910	1 568	2,1	4,6
2011	6 972	629	55	7 656	X	7 656	1 385	-3,2	-11,7
2012	6 537	650	49	7 236	X	7 236	1 286	-5,5	-7,1
2013	5 907	702	82	6 691	X	6 691	1 278	-7,5	-0,6
2014	5 375	680	92	6 147	X	6 147	1 305	-8,1	2,1
2015	5 148	634	146	5 928	X	5 928	1 407	-3,6	7,8
2016	5 011	595	140	5 746	X	5 746	1 369	-3,1	-2,7
Deutschland									
1998	8 963	24 984	X	33 947	30	33 977	27 828	.	.
1999	12 255	21 542	241	34 038	X	34 038	26 476	0,2	-4,9
2000	19 698	21 357	1 204	42 259	X	42 259	28 235	24,2	6,6
2001	25 230	22 360	1 736	49 326	X	49 326	32 278	16,7	14,3
2002	61 691	21 551	1 186	84 428	X	84 428	37 579	71,2	16,4
2003	77 237	22 134	1 352	100 723	X	100 723	39 320	19,3	4,6
2004	95 035	21 450	1 789	118 274	X	118 274	39 213	17,4	-0,3
2005	115 470	19 279	1 805	136 554	X	136 554	36 843	15,5	-6,0
2006	143 781	15 607	2 042	161 430	X	161 430	34 137	18,2	-7,3
2007	149 489	13 206	1 902	164 597	X	164 597	29 160	2,0	-14,6
2008 ⁵	140 979	12 107	2 116	155 202	X	155 202	29 291	-5,7	0,4
2009	147 974	12 935	1 998	162 907	X	162 907	32 687	5,0	11,6
2010	153 549	12 770	2 139	168 458	X	168 458	31 998	3,4	-2,1
2011	145 702	11 798	1 918	159 418	X	159 418	30 099	-5,4	-5,9
2012	137 653	10 826	1 819	150 298	X	150 298	28 297	-5,7	-6,0
2013	129 269	10 264	1 799	141 332	X	141 332	25 995	-6,0	-8,1
2014	123 231	9 924	1 716	134 871	X	134 871	24 085	-4,6	-7,3
2015	115 847	9 711	1 880	127 438	X	127 438	23 101	-5,5	-4,1
2016	111 197	9 347	1 970	122 514	X	122 514	21 518	-3,9	-6,9

1 Ab 1999 nur noch Insolvenzen.

2 Früheres Bundesgebiet: von 1950 bis 1996 Konkurse und Vergleichsverfahren abzüglich der Anschlusskonkurse, denen ein eröffnetes Vergleichsverfahren vorausgegangen ist. Neue Länder und Berlin-Ost: eröffnete und mangels Masse abgelehnte Gesamtvollstreckungsverfahren.

3 Ab 1999 einschl. Kleingewerbe.

4 Ab 1999 ohne Berlin-West.

5 Da in Nordrhein-Westfalen die Insolvenzfälle im Jahr 2007 und Anfang 2008 von den Gerichten nicht periodengerecht gemeldet wurden, ist ein Vergleich mit dem Vorjahreszeitraum wenig aussagefähig.

6 Ab 1999 ohne Berlin-Ost.

2 Insolvenzen nach Art der Verfahren, Höhe der Forderungen, Rechtsformen, Alter der Unternehmen und Zahl der Arbeitnehmer/-innen

Oktober 2017

Gegenstand der Nachweisung	Insolvenzverfahren				Dagegen im Vor- jahres- zeitraum: Verfahren insgesamt	Verände- rung gegenüber dem Vor- jahres- zeitraum	Arbeit- nehmer/ -innen	Voraus- sicht- liche Forde- rungen
	eröffnet	mangels Masse abge- wiesen	Schulden- bereini- gungsplan ange- nommen	Verfahren insgesamt				
Anzahl					%	Anzahl	Mill. Euro	
Insgesamt								
Insgesamt	8 459	733	152	9 344	9 175	1,8	10 546	2 179,5
nach Art der Verfahren								
Eröffnete Verfahren	8 459	X	X	8 459	8 332	1,5	10 269	2 005,0
Mangels Masse abgewiesene Anträge	X	733	X	733	679	8,0	277	163,3
Verfahren mit Schuldenbereinigungsplan	X	X	152	152	164	-7,3	X	11,2
nach Höhe der voraussichtlichen Forderungen								
Forderungen von ... bis unter ... Euro								
Unter 5 000	257	127	18	402	364	10,4	29	1,3
5 000 - 50 000	5 153	352	114	5 619	5 573	0,8	328	129,5
50 000 - 250 000	2 335	181	16	2 532	2 448	3,4	1 487	264,5
250 000 - 500 000	360	31	2	393	391	0,5	861	136,5
500 000 - 1 Mill.	167	17	1	185	204	-9,3	883	126,3
1 Mill. - 5 Mill.	140	20	-	160	150	6,7	3 245	310,1
5 Mill. - 25 Mill.	38	4	1	43	29	48,3	2 306	405,9
25 Mill. und mehr	9	1	-	10	16	-37,5	1 407	805,6
Unternehmen								
Zusammen	1 184	453	X	1 637	1 621	1,0	10 546	1 653,0
nach Rechtsformen								
Einzelunternehmen.....	512	110	X	622	680	-8,5	1 083	91,5
Personengesellschaften (OHG, KG, GbR)	97	34	X	131	110	19,1	1 670	334,7
darunter: GmbH Co. KG	83	23	X	106	80	32,5	1 535	313,2
GbR	7	6	X	13	19	-31,6	16	2,9
Gesellschaft mit beschränkter Haftung	547	294	X	841	776	8,4	6 912	905,9
davon: GmbH ohne Unternehmergesellschaft (haftungsbeschränkt)	483	196	X	679	601	13,0	6 686	897,7
Unternehmergesellschaft (haftungsbeschränkt)	64	98	X	162	175	-7,4	226	8,2
Aktiengesellschaft, KGaA	6	1	-	7	16	-56,3	824	316,3
Private Company Limited by Shares (Ltd.)	7	8	X	15	14	7,1	10	1,9
Sonstige Rechtsformen	15	6	X	21	25	-16,0	47	2,6
nach dem Alter der Unternehmen								
Unter 8 Jahre alt	529	261	X	790	759	4,1	3 244	324,5
darunter bis 3 Jahre alt	290	135	X	425	382	11,3	1 308	218,4
8 Jahre und älter	482	146	X	628	509	23,4	7 194	1 291,2
Unbekannt	173	46	X	219	353	-38,0	108	37,2
nach der Zahl der Arbeitnehmer/-innen								
1 Arbeitnehmer/-in	102	48	X	150	126	19,0	150	26,7
2 bis 5 Arbeitnehmer/-innen	195	32	X	227	236	-3,8	773	266,5
6 bis 10 Arbeitnehmer/-innen	89	10	X	99	91	8,8	731	93,0
11 bis 100 Arbeitnehmer/-innen	132	4	X	136	121	12,4	3 664	206,3
Mehr als 100 Arbeitnehmer/-innen	19	-	X	19	9	111,1	5 228	517,4
Unbekannt oder kein/e Arbeitnehmer/-in	647	359	X	1 006	1 038	-3,1	X	543,1
Übrige Schuldner								
Zusammen	7 275	280	152	7 707	7 554	2,0	X	526,6
Natürliche Personen als Gesellschafter u.Ä.	47	9	X	56	34	64,7	X	28,2
Ehemals selbstständig Tätige	1 411	133	18	1 562	1 506	3,7	X	206,8
davon: mit Regelinsolvenzverfahren	909	123	X	1 032	989	4,3	X	155,0
mit vereinfachtem Verfahren	502	10	18	530	517	2,5	X	51,8
Verbraucher	5 669	17	134	5 820	5 794	0,4	X	266,9
Nachlässe und Gesamtgut	148	121	X	269	220	22,3	X	24,6

3 Unternehmensinsolvenzen nach ausgewählten Wirtschaftsbereichen

Oktober 2017

Nr. der Klassi- fika- tion ¹	Wirtschaftsbereich	Insolvenzverfahren			Dagegen im Vor- jahres- zeitraum: Verfahren insgesamt	Verände- rung gegenüber dem Vor- jahres- zeitraum	Arbeit- nehmer/ -innen	Voraus- sicht- liche Forde- rungen
		eröffnet	mangels Masse abge- wiesen	Verfahren insgesamt				
Anzahl						%	Anzahl	Mill. Euro
A - S	Insgesamt	1 184	453	1 637	1 621	1,0	10 546	1 653,0
A	Land- u. Forstwirtschaft, Fischerei	10	1	11	12	-8,3	7	4,0
A01	Landwirtschaft, Jagd u. verbundene Tätigkeiten	10	1	11	9	22,2	7	4,0
B	Bergbau u. Gew. v. Steinen u. Erden	-	-	-	1	X	-	-
C	Verarbeitendes Gewerbe	118	23	141	104	35,6	3 935	489,2
C10	H. v. Nahrungs- u. Futtermitteln	14	-	14	9	55,6	607	31,7
C101	Schlachten u. Fleisch- verarbeitung	5	-	5	4	25,0	276	5,4
C107	H. v. Back- u. Teigwaren	8	-	8	3	166,7	321	18,5
C11	Getränkeherstellung	-	1	1	-	X	.	.
C13	H. v. Textilien	1	-	1	1	0,0	.	.
C14	H. v. Bekleidung (oh. Pelzbekleidung)	1	-	1	1	0,0	.	.
C16	H. v. Holz-, Flecht-, Korb- u. Korkwaren (oh. Möbel)	4	-	4	1	300,0	7	4,2
C18	H. v. Druckerzgn. Vervielf. v. Ton-, Bild-, Datenträger	5	2	7	11	-36,4	99	6,1
C181	H. v. Druckerzeugnissen	5	2	7	9	-22,2	99	6,1
C20	H. v. chem. Erzeugn.	3	3	6	4	50,0	66	7,9
C21	H. v. pharmazeut. Erzeugn.	1	-	1	-	X	.	.
C22	H. v. Gummi- u. Kunststoffwaren	2	1	3	5	-40,0	56	3,2
C23	H. v. Glaswaren, Keramik, Verarb. v. Steinen u. Erde	4	1	5	3	66,7	27	2,9
C24	Metallerzeugung u. -bearbeitung	-	-	-	1	X	-	-
C25	H. v. Metallerzeugnissen	26	6	32	33	-3,0	611	25,6
C251	Stahl- u. Leichtmetallbau	9	-	9	11	-18,2	516	17,9
C256	Oberfläch.veredlg., Wärmebehandlg.; Mechanik a. n. g.	13	5	18	14	28,6	50	4,1
C257	H. v. Schneidw., Werkzeug., Schlössern u. Beschlägen	-	-	-	3	X	.	.
C26	H. v. DV-Gerät., elektron. u. opt. Erzeugn.	8	-	8	6	33,3	15	2,7
C27	H. v. elektr. Ausrüstg.	1	2	3	5	-40,0	15	1,0
C28	Maschinenbau	18	3	21	8	162,5	741	64,6
C29	H. v. Kraftwagen u. Kraftwagenteilen	5	-	5	-	X	.	.
C292	H. v. Karosserien, Aufbauten u. Anhängern	-	-	-	-	-	-	-
C293	H. v. Teilen u. Zubehör f. Kraftwagen	3	-	3	-	X	86	5,9
C31	H. v. Möbeln	4	2	6	4	50,0	.	.
C32	H. v. sonst. Waren	9	1	10	5	100,0	40	4,3
C325	H. v. med. u. zahnmed. Apparaten u. Materialien	5	1	6	-	X	.	.
C33	Rep. u. Inst. v. Maschinen u. Ausrüstungen	7	-	7	6	16,7	59	5,8
D	Energieversorgung	6	1	7	5	40,0	8	4,0
D35	Energieversorgung	6	1	7	5	40,0	.	.
D351	Elektrizitätsversorgung	-	-	-	1	X	.	.
D352	Gasversorgung	6	-	6	4	50,0	.	.
D353	Wärme- u. Kälteversorgung	-	1	1	-	X	.	.
E	Wasserversorg., Entsorg., Beseit. v. Umweltverschm.	5	-	5	6	-16,7	6	0,8
E38	Sammlung, Abfallbeseitigung, Rückgewinnung	3	-	3	5	-40,0	.	.
F	Baugewerbe	192	75	267	301	-11,3	776	73,5
F41	Hochbau	30	16	46	36	27,8	127	35,7
F411	Erschließg. v. Grundst.; Bauträger	8	3	11	8	37,5	28	15,0
F4110	Erschließg. v. Grundst.; Bauträger	8	3	11	8	37,5	28	15,0
F41103	Bauträger f. Wohngebäude	5	-	5	7	-28,6	25	11,8
F412	Bau von Gebäuden	22	13	35	28	25,0	99	20,7
F42	Tiefbau	7	2	9	14	-35,7	65	4,6
F43	Vorb. Baustellenarbeiten, Bauinstall., sonst. Ausbau	155	57	212	251	-15,5	584	33,2
F431	Abbrucharbeiten u. verb. Baustellenarbeiten	6	4	10	13	-23,1	10	1,1
F4311	Abbrucharbeiten	5	4	9	12	-25,0	.	.
F4312	Vorb. Baustellenarbeiten	1	-	1	1	0,0	.	.
F432	Bauinstallation	49	17	66	74	-10,8	199	10,7
F4321	Elektroinstallation	15	2	17	16	6,3	113	4,9
F4322	Gas-, Wasser-, Heizungs-, Lüftungs- u. Klimainst.	15	3	18	23	-21,7	37	2,7
F4329	Sonst. Bauinstallation	19	12	31	35	-11,4	49	3,0
F433	Sonstiger Ausbau	51	20	71	88	-19,3	206	9,8
F4331	Anbringen v. Stuckaturen, Gipserei u. Verputzerei	3	3	6	14	-57,1	10	1,5
F4332	Bautischlerei u. Bauschlosserei	13	5	18	22	-18,2	36	3,0
F4333	Fußboden-, Fliesen-, Plattenlegerei, Tapeziererei	14	9	23	19	21,1	15	2,1
F4334	Malerei und Glaserei	15	3	18	26	-30,8	140	2,3
F4339	Sonst. Ausbau a. n. g.	6	-	6	7	-14,3	5	0,9
F439	Sonst. spezialisierte Bautätigkeiten	49	16	65	76	-14,5	169	11,7
F4391	Dachdeckerei u. Zimmerei	19	7	26	28	-7,1	61	4,8
F4399	Sonst. spezialisierte Bautätigkeiten a. n. g.	30	9	39	48	-18,8	108	7,0
F43991	Gerüstbau	4	-	4	7	-42,9	58	0,8
F43999	Baugewerbe a. n. g.	26	9	35	41	-14,6	50	6,2

3 Unternehmensinsolvenzen nach ausgewählten Wirtschaftsbereichen

Oktober 2017

Nr. der Klassi- fika- tion ¹	Wirtschaftsbereich	Insolvenzverfahren			Dagegen im Vor- jahres- zeitraum: Verfahren insgesamt	Verände- rung gegenüber dem Vor- jahres- zeitraum	Arbeit- nehmer/ -innen	Voraus- sicht- liche Forde- rungen
		eröffnet	mangels Masse abge- wiesen	Verfahren insgesamt				
G	Handel; Instandh. u. Rep. v. KFZ	206	94	300	277	8,3	1 080	265,5
G45	Kfz-Handel; Instandh. u. Rep. v. Kfz	32	15	47	46	2,2	227	33,6
G451	Handel mit Kraftwagen	8	8	16	21	-23,8	.	.
G452	Instandh. u. Rep. v. Kraftw.	12	4	16	17	-5,9	33	1,7
G453	Handel m. Kraftwagenteilen u. -zubehör	11	2	13	5	160,0	172	26,0
G454	Handel m. Krädern, Teilen u. Zubeh.; Instandh. u. Rep	1	1	2	3	-33,3	.	.
G46	Großhandel (oh. Kfz)	52	32	84	102	-17,6	363	76,9
G461	Handelsvermittlung	10	8	18	20	-10,0	33	4,7
G463	Gh. m. Nahrungs-, Genussm., Getränken u. Tabakw.	8	5	13	10	30,0	117	15,4
G4634	Großhandel mit Getränken	1	-	1	2	-50,0	.	.
G464	Gh. m. Gebrauchs- u. Verbrauchsgütern	11	5	16	33	-51,5	155	23,8
G465	Gh. m. Geräten d. Informat. -u. Kommunik.technik	1	-	1	1	0,0	.	.
G466	Gh. m. sonst. Maschinen, Ausrüstungen u. Zubehör	7	4	11	13	-15,4	13	0,8
G467	Sonst. Großhandel	13	7	20	17	17,6	45	31,3
G469	Großhandel o. a. S.	1	3	4	6	-33,3	-	0,8
G47	Eh. (oh. Handel m. Kfz)	122	47	169	129	31,0	490	154,9
G471	Eh. m. Waren versch. Art (in Verkaufsräumen)	7	7	14	9	55,6	23	1,3
G4711	Eh. m. Waren versch. Art, Hauptr. Nahrungsm. usw.	5	6	11	7	57,1	21	1,0
G47111	Eh. m. Nahrungs-, Genussm., Getränken u. Tabakw. o. a. S.	3	4	7	3	133,3	15	0,6
G47112	Sonst. Eh. m. Waren versch. Art, Hauptr. Nahrungsm. usw.	2	2	4	4	0,0	6	0,4
G4719	Sonst. Eh. m. Waren versch. Art	2	1	3	2	50,0	2	0,3
G472	Eh. m. Nahrungsm. usw. (in Verkaufsräumen)	18	5	23	16	43,8	42	3,3
G4724	Eh. m. Back- u. Süßwaren	3	2	5	3	66,7	11	0,2
G4725	Eh. m. Getränken	4	-	4	2	100,0	.	.
G473	Tankstellen	4	1	5	1	400,0	3	0,4
G474	Eh. m. Kommunik. -u. Info. Technik (in Verkaufsr.)	12	8	20	10	100,0	22	101,0
G4741	Eh. m. DV-Gerät., peripheren Einheiten u. Software	6	8	14	4	250,0	10	97,3
G4742	Eh. m. Telekommunikationsgeräten	4	-	4	3	33,3	.	.
G4743	Eh. m. Gerät. d. Unterhaltg.elektronik	2	-	2	3	-33,3	.	.
G475	Eh. m. sonst.Hausg.gerät. usw. (in Verkaufsr.)	26	6	32	26	23,1	87	9,8
G4752	Eh. m. Metallw., Anstrichm. u. Bau- u. Heimwerkerbedarf	9	2	11	7	57,1	48	5,6
G4754	Eh. m. elektrischen Haushaltshaltsgeräten	1	-	1	6	-83,3	.	.
G4759	Eh. m. Möbeln, Einr.gegenständen u. sonst. Hausrat	9	3	12	8	50,0	32	3,0
G476	Eh. m. Sportausrüstg., Verlagserzeugn. u. Spielwaren	13	4	17	12	41,7	89	9,6
G477	Eh. m. sonst. Gütern (in Verkaufsr.)	29	11	40	31	29,0	196	26,7
G4771	Eh. m. Bekleidung	5	-	5	7	-28,6	5	1,3
G4776	Eh. m. Blumen, Pflanzen, Sämereien, Düngem., usw.	4	3	7	8	-12,5	115	2,1
G479	Einzelhandel (nicht in Verkaufsräumen u. Ä.)	12	5	17	20	-15,0	28	2,8
G4791	Versand- u. Internet-Einzelhandel	10	5	15	15	0,0	.	.
G4799	Sonst. Eh. (nicht in Verkaufsräumen u. Ä.)	2	-	2	5	-60,0	.	.
H	Verkehr und Lagerei	91	26	117	102	14,7	747	172,3
H49	Landverkehr; Transport in Rohrleitungen	39	17	56	54	3,7	300	53,7
H493	Sonst. Personenbef. im Landverkehr	12	5	17	12	41,7	164	17,2
H4932	Betrieb v. Taxis	9	5	14	9	55,6	72	1,6
H494	Güterbef. im Straßenverkehr, Umzugstransporte	27	12	39	42	-7,1	136	36,5
H4941	Güterbef. im Straßenverkehr	24	12	36	39	-7,7	124	35,8
H4942	Umzugstransporte	3	-	3	3	0,0	12	0,7
H50	Schifffahrt	9	-	9	7	28,6	8	94,3
H502	Güterbef. in d. See- u. Küstenschifffahrt	7	-	7	6	16,7	8	85,5
H52	Lagerei; sonst. Dienstleistg. f. d. Verkehr	23	5	28	22	27,3	349	21,9
H522	Sonst. Dienstleistg. f. d. Verkehr	21	5	26	20	30,0	349	20,0
H52291	Spedition	17	2	19	13	46,2	174	12,5
H53	Post-, Kurier- u. Expressdienste	20	4	24	19	26,3	90	2,5
H531	Postdienste v. Universaldienstleistungsanbietern	-	-	-	-	-	-	-
H532	Sonst. Post-, Kurier- u. Expressdienste	20	4	24	19	26,3	.	.
I	Gastgewerbe	137	35	172	164	4,9	481	26,9
I55	Beherbergung	14	-	14	10	40,0	28	4,0
I551	Hotels, Gasthöfe u. Pensionen	12	-	12	8	50,0	28	3,1
I5510	Hotels, Gasthöfe u. Pensionen	12	-	12	8	50,0	28	3,1
I55101	Hotels (oh. Hotels garnis)	10	-	10	6	66,7	20	2,6
I55103	Gasthöfe	1	-	1	2	-50,0	.	.
I56	Gastronomie	123	35	158	154	2,6	453	22,9
I561	Restaurants, Gaststätten Imbissstuben, Cafés u. Ä.	86	24	110	113	-2,7	331	16,2
I5610	Restaurants, Gaststätten, Imbissstuben, Cafés u. Ä.	86	24	110	113	-2,7	331	16,2
I56101	Restaurants m. herkömmlicher Bedienung	52	16	68	77	-11,7	215	9,9
I56103	Imbissstuben u. Ä.	21	8	29	21	38,1	42	1,4
I562	Caterer u. sonstige Verfleugungsdienstleistungen	10	2	12	10	20,0	58	2,4

3 Unternehmensinsolvenzen nach ausgewählten Wirtschaftsbereichen

Oktober 2017

Nr. der Klassi- fika- tion ¹	Wirtschaftsbereich	Insolvenzverfahren			Dagegen im Vor- jahres- zeitraum: Verfahren insgesamt	Verände- rung gegenüber dem Vor- jahres- zeitraum	Arbeit- nehmer/ -innen	Voraus- sicht- liche Forde- rungen
		eröffnet	mangels Masse abge- wiesen	Verfahren insgesamt				
Anzahl					%	Anzahl	Mill. Euro	
I563	Ausschank v. Getränken	27	9	36	31	16,1	64	4,2
I56301	Schankwirtschaften	19	4	23	26	-11,5	36	2,8
I56302	Diskotheken u. Tanzlokale	4	1	5	3	66,7	9	0,8
I56303	Bars	2	2	4	2	100,0	.	.
J	Information u. Kommunikation	30	16	46	51	-9,8	142	16,4
J58	Verlagswesen	1	3	4	8	-50,0	12	1,3
J581	Verlegen v. Büchern usw., sonst. Verlagswesen	1	2	3	7	-57,1	12	1,3
J59	Film, TV-Programme, Kinos; Tonstudios, Musikverlag	1	-	1	6	-83,3	.	.
J591	Film, TV-Programme, Verleih, Vertrieb; Kinos	1	-	1	5	-80,0	.	.
J592	Tonstudios, Musikverlag u. Ä.	-	-	-	1	X	.	.
J62	Dienstleistg. d. Informat.technologie	21	13	34	29	17,2	104	13,6
J620	Dienstleistg. d. Informat.technologie	10	6	16	14	14,3	30	7,0
J6201	Programmierungstätigkeiten	10	6	16	14	14,3	30	7,0
J6202	Beratungsleistungen d. Informationstechnologie	5	4	9	9	0,0	28	1,8
J6209	Sonst. Dienstleistg. d. Informat.technologie	6	2	8	6	33,3	46	4,8
J63	Informat.dienstleistg.	6	-	6	7	-14,3	11	0,9
K	Finanz-, Versicherungsdienstleistg.	18	12	30	38	-21,1	35	122,8
K64	Finanzdienstleistg.	12	5	17	17	0,0	22	118,5
K642	Beteiligungsgesellschaften	8	5	13	16	-18,8	21	117,1
K66	M. Finanz-, Versicherungsdiensten verb. Tätigk.	5	7	12	21	-42,9	4	1,9
K661	M. Finanzdienstleistg. verb. Tätigk.	4	1	5	11	-54,5	1	0,2
K662	M. Versicherungsdienstleistg. verb. Tätigk.	1	5	6	10	-40,0	3	0,5
L	Grundstücks- u. Wohnungswesen	30	16	46	69	-33,3	14	44,0
L68	Grundstücks- u. Wohnungswesen	30	16	46	69	-33,3	14	44,0
L681	Kauf u. Verk. v. eig. Grundst., Gebäuden u. Wohnungen	10	6	16	30	-46,7	4	21,2
L682	Verm. u. Verp. v. eig. Grundst., Gebäuden u. Wohnungen	5	2	7	11	-36,4	-	11,6
L683	Vermittl. u. Verw. v. Grundst., Gebäuden u. Wohnungen	15	8	23	28	-17,9	10	11,2
M	Freiberufliche, wiss. u. techn. Dienstleistg.	112	76	188	186	1,1	392	266,7
M69	Rechts- u. Steuerberatung, Wirtschaftsprüfung	6	1	7	13	-46,2	29	2,7
M691	Rechtsberatung	2	-	2	4	-50,0	.	.
M6910	Rechtsberatung	2	-	2	4	-50,0	.	.
M69102	Rechtsanwaltskanzleien oh. Notariat	2	-	2	2	0,0	.	.
M692	Wirtschaftsprüfung, Steuerberatung u. Ä.	4	1	5	9	-44,4	.	.
M70	Verwaltung u. Führung v. Untern., Untern.beratung	47	51	98	102	-3,9	66	205,1
M701	Verwaltung u. Führung v. Unternehmen u. Betrieben	31	35	66	65	1,5	18	191,3
M7010	Verwaltung u. Führung v. Unternehmen u. Betrieben	31	35	66	65	1,5	18	191,3
M70101	Managementtätigkeiten v. Holdinggesellschaften	3	1	4	4	0,0	4	25,3
M70109	Sonst. Verwaltung u. Führung v. Unternehmen usw.	28	34	62	61	1,6	14	166,0
M702	Public-Relations- u. Unternehmensberatung	16	16	32	37	-13,5	48	13,8
M71	Architektur-, Ing.büros, techn., physik. U.suchung	30	4	34	26	30,8	193	49,6
M711	Architektur- u. Ingenieurbüros	28	4	32	26	23,1	.	.
M7111	Architekturbüros	4	-	4	4	0,0	.	.
M7112	Ingenieurbüros	24	4	28	22	27,3	.	.
M71121	Ingenieurbüros f. bautechnische Gesamtplanung	7	2	9	7	28,6	15	39,6
M71122	Ingenieurbüros f. techn. Fachplanung u. Ing.design	14	2	16	10	60,0	144	8,2
M712	Technische, physikalische u. chem. Untersuchung	2	-	2	-	X	.	.
M72	Forschung u. Entwicklung	3	3	6	4	50,0	12	2,1
M721	Forschg. u. Entwickl. in B.Natur- u. ä. Wissenschaften	3	3	6	4	50,0	12	2,1
M73	Werbung u. Marktforschung	12	13	25	19	31,6	71	4,3
M731	Werbung	11	11	22	18	22,2	.	.
M732	Markt- u. Meinungsforschung	1	2	3	1	200,0	.	.
M74	Freiberuf., wiss. u. techn. Tätigk.	14	4	18	20	-10,0	21	3,0
N	Sonst. wirtschaftl. Dienstleistg.	113	38	151	148	2,0	2 452	130,4
N77	Verm. v. bewegl. Sachen	3	3	6	8	-25,0	-	1,1
N771	Verm. v. Kraftwagen	2	2	4	3	33,3	.	.
N772	Verm. v. Gebrauchsgütern	-	-	-	1	X	-	-
N773	Verm. v. Maschinen, Geräten u. sonst. bewegl. Sachen	1	1	2	2	0,0	.	.
N78	Vermittl. u. Überlassung v. Arbeitskräften	22	3	25	17	47,1	606	8,6
N782	Befristete Überlassung v. Arbeitskräften	10	1	11	7	57,1	547	6,0
N79	Reisebüros, -veranstalter u. sonst. Reservierungen	6	6	12	9	33,3	6	1,7
N80	Wach- u. Sicherheitsdienste, Detekteien	14	5	19	8	137,5	1 086	4,8
N801	Private Wach- u. Sicherheitsdienste	10	2	12	6	100,0	1 037	4,0
N803	Detekteien	1	3	4	2	100,0	-	0,5
N81	Garten- u. Landschaftsbau; Gebäudebetreuung	44	16	60	81	-25,9	238	7,3
N811	Hausmeisterdienste	12	5	17	21	-19,0	24	1,0
N812	Reinigung v. Gebäuden, Straßen u. Verkehrsm.	25	7	32	38	-15,8	195	4,8
N8121	Allgemeine Gebäudereinigung	22	5	27	30	-10,0	180	2,0
N813	Garten-, Landsch.bau, sonst. gärt. Dienstleistg.	7	4	11	22	-50,0	19	1,4

3 Unternehmensinsolvenzen nach ausgewählten Wirtschaftsbereichen

Oktober 2017

Nr. der Klassi- fika- tion ¹	Wirtschaftsbereich	Insolvenzverfahren			Dagegen im Vor- jahres- zeitraum: Verfahren insgesamt	Verände- rung gegenüber dem Vor- jahres- zeitraum	Arbeit- nehmer/ -innen	Voraus- sicht- liche Forde- rungen
		eröffnet	mangels Masse abge- wiesen	Verfahren insgesamt				
		Anzahl			%	Anzahl	Mill. Euro	
N82	Dienstleistg. f. Untern. u. Privatpers. a. n. g.	24	5	29	25	16,0	516	106,8
N821	Sekretariats- u. Schreibdienste, Copy-Shops	3	1	4	2	100,0	2	0,1
N822	Call Center	5	1	6	1	500,0	52	0,6
N823	Ausstellungs-, Messe- u. Kongressveranstalter	4	1	5	5	0,0	1	0,8
N829	Sonst. Dienstleistg. f. Untern. u. Privatpers.	12	2	14	17	-17,6	461	105,3
P	Erziehung u. Unterricht	13	3	16	19	-15,8	183	3,3
Q	Gesundheits- u. Sozialwesen	27	8	35	42	-16,7	152	12,0
Q86	Gesundheitswesen	16	4	20	27	-25,9	87	6,7
Q861	Krankenhäuser	1	-	1	1	0,0	.	.
Q862	Arzt- u. Zahnarztpraxen	8	-	8	11	-27,3	22	3,2
Q8621	Arztpraxen f. Allgemeinmedizin	5	-	5	2	150,0	.	.
Q8622	Facharztpraxen	-	-	-	5	X	.	.
Q8623	Zahnarztpraxen	3	-	3	4	-25,0	.	.
Q87	Heime (oh. Erholungs- u. Ferienheime)	1	-	1	3	-66,7	.	.
Q871	Pflegeheime	-	-	-	2	X	.	.
Q88	Sozialwesen (oh. Heime)	10	4	14	12	16,7	.	.
Q881	Soz. Betreuung ält. Menschen u. Behinderter	6	2	8	9	-11,1	.	.
Q889	Sonst. Sozialwesen (oh. Heime)	4	2	6	3	100,0	.	.
R	Kunst, Unterhaltung u. Erholung	32	5	37	32	15,6	73	14,6
R90	Kreative, künstler. u. unterhaltende Tätigk.	13	-	13	15	-13,3	4	2,4
R900	Kreative, künstler. u. unterhaltende Tätigk.	13	-	13	15	-13,3	4	2,4
R9002	Dienstleistg. f. d. darstellende Kunst	5	-	5	2	150,0	-	0,3
R92	Spiel-, Wett- u. Lotteriewesen	6	1	7	5	40,0	22	2,3
R920	Spiel-, Wett- u. Lotteriewesen	6	1	7	5	40,0	22	2,3
R9200	Spiel-, Wett- u. Lotteriewesen	6	1	7	5	40,0	22	2,3
R92001	Spielhallen u. Betrieb v. Spielautomaten	4	-	4	2	100,0	22	2,1
R93	Diensleistg. d. Sports, d. Unterhaltg. u. Erholung	13	4	17	11	54,5	47	9,9
R931	Diensleistg. d. Sports	8	2	10	9	11,1	43	9,5
R9311	Betrieb von Sportanlagen	-	-	-	3	X	.	.
R9312	Sportvereine	3	-	3	1	200,0	.	.
R9313	Fitnesszentren	4	1	5	4	25,0	35	6,3
R932	Sonst. Diensleistg. d. Unterhaltg. u. Erholung	5	2	7	2	250,0	4	0,4
S	Sonst. Dienstleistg.	44	24	68	64	6,3	63	6,8
S94	Interessenvertr., kirchl. u. sonst. Vereinigungen	2	2	4	9	-55,6	-	0,7
S95	Rep. v. DV-Gerät. u. Geb.güt.	5	4	9	8	12,5	12	1,1
S96	Sonst. übw. persönl. Dienstleistg.	37	18	55	47	17,0	51	5,0
S9601	Wäscherei u. chemische Reinigung	-	1	1	4	-75,0	.	.
S9602	Frisör- u. Kosmetiksalons	19	6	25	15	66,7	27	2,2
S96021	Frisörsalons	14	4	18	10	80,0	24	1,9
S96022	Kosmetiksalons	5	2	7	5	40,0	3	0,3

¹ Klassifikation der Wirtschaftszweige, Ausgabe 2008 (WZ 2008), Kurzbezeichnungen.

4 Insolvenzen nach Ländern und Art des Schuldners¹

Oktober 2017

Land	Insolvenzverfahren				Dagegen im Vor- jahres- zeitraum: Verfahren insgesamt	Verände- rung gegenüber dem Vor- jahres- zeitraum	Arbeit- nehmer/ -innen	Voraus- sicht- liche Forde- rungen
	eröffnet	mangels Masse abge- wiesen	Schulden- bereini- gungsplan ange- nommen	Verfahren insgesamt				
Insgesamt								
Deutschland	8 459	733	152	9 344	9 175	1,8	10 546	2 179,5
Baden-Württemberg	891	117	43	1 051	871	20,7	2 870	698,8
Bayern	846	71	13	930	1 066	-12,8	470	165,0
Berlin	370	47	9	426	445	-4,3	712	216,6
Brandenburg	303	10	1	314	304	3,3	171	28,1
Bremen	128	6	2	136	120	13,3	47	34,5
Hamburg	249	11	-	260	275	-5,5	271	61,6
Hessen	564	79	14	657	668	-1,6	532	77,9
Mecklenburg-Vorpommern	221	6	6	233	201	15,9	85	15,8
Niedersachsen	1 093	52	14	1 159	1 169	-0,9	1 419	155,5
Nordrhein-Westfalen	2 016	176	27	2 219	2 222	-0,1	2 538	359,0
Rheinland-Pfalz	363	9	9	381	437	-12,8	202	43,9
Saarland	156	11	1	168	143	17,5	15	11,5
Sachsen	409	73	-	482	384	25,5	598	151,1
Sachsen-Anhalt	266	22	4	292	261	11,9	55	19,3
Schleswig-Holstein	387	27	6	420	401	4,7	312	99,7
Thüringen	197	16	3	216	208	3,8	249	41,3
Unternehmen								
Deutschland	1 184	453	X	1 637	1 621	1,0	10 546	1 653,0
Baden-Württemberg	123	52	X	175	139	25,9	2 870	621,5
Bayern	145	54	X	199	204	-2,5	470	107,5
Berlin	73	35	X	108	107	0,9	712	188,9
Brandenburg	36	6	X	42	42	0,0	171	13,6
Bremen	13	4	X	17	12	41,7	47	27,3
Hamburg	47	10	X	57	73	-21,9	271	52,8
Hessen	91	53	X	144	105	37,1	532	44,0
Mecklenburg-Vorpommern	15	5	X	20	23	-13,0	85	6,4
Niedersachsen	98	31	X	129	126	2,4	1 419	97,6
Nordrhein-Westfalen	335	139	X	474	511	-7,2	2 538	231,6
Rheinland-Pfalz	48	5	X	53	73	-27,4	202	13,8
Saarland	18	8	X	26	21	23,8	15	3,7
Sachsen	57	12	X	69	55	25,5	598	128,4
Sachsen-Anhalt	20	12	X	32	31	3,2	55	6,8
Schleswig-Holstein	51	19	X	70	75	-6,7	312	80,1
Thüringen	14	8	X	22	24	-8,3	249	29,0
Verbraucher								
Deutschland	5 669	17	134	5 820	5 794	0,4	X	266,9
Baden-Württemberg	497	2	37	536	491	9,2	X	29,2
Bayern	501	2	11	514	603	-14,8	X	22,8
Berlin	240	-	9	249	275	-9,5	X	15,4
Brandenburg	226	-	1	227	222	2,3	X	6,9
Bremen	100	-	2	102	100	2,0	X	3,7
Hamburg	159	-	-	159	143	11,2	X	6,0
Hessen	334	-	12	346	366	-5,5	X	14,4
Mecklenburg-Vorpommern	184	-	5	189	142	33,1	X	5,7
Niedersachsen	808	4	13	825	824	0,1	X	31,2
Nordrhein-Westfalen	1 385	7	23	1 415	1 459	-3,0	X	74,6
Rheinland-Pfalz	212	-	9	221	267	-17,2	X	13,5
Saarland	114	1	1	116	111	4,5	X	5,2
Sachsen	290	-	-	290	216	34,3	X	11,7
Sachsen-Anhalt	199	1	4	204	182	12,1	X	7,5
Schleswig-Holstein	269	-	4	273	262	4,2	X	11,6
Thüringen	151	-	3	154	131	17,6	X	7,4

4 Insolvenzen nach Ländern und Art des Schuldners¹

Oktober 2017

Land	Insolvenzverfahren				Dagegen im Vor- jahres- zeitraum: Verfahren insgesamt	Verände- rung gegenüber dem Vor- jahres- zeitraum	Arbeit- nehmer/ -innen	Voraus- sicht- liche Forde- rungen
	eröffnet	mangels Masse abge- wiesen	Schulden- bereini- gungsplan ange- nommen	Verfahren insgesamt				
Anzahl					%	Anzahl	Mill. Euro	
Ehemals selbstständig Tätige								
Deutschland	1 411	133	18	1 562	1 506	3,7	X	206,8
Baden-Württemberg	244	36	6	286	191	49,7	X	39,3
Bayern	167	9	2	178	224	-20,5	X	30,6
Berlin	54	10	-	64	59	8,5	X	11,4
Brandenburg	37	3	-	40	36	11,1	X	4,5
Bremen	15	-	-	15	7	114,3	X	0,7
Hamburg	40	1	-	41	54	-24,1	X	2,2
Hessen	124	18	2	144	181	-20,4	X	17,2
Mecklenburg-Vorpommern	22	1	1	24	32	-25,0	X	3,7
Niedersachsen	164	13	1	178	205	-13,2	X	22,4
Nordrhein-Westfalen	243	15	4	262	202	29,7	X	31,9
Rheinland-Pfalz	91	2	-	93	83	12,0	X	15,5
Saarland	23	-	-	23	10	130,0	X	2,6
Sachsen	48	4	-	52	67	-22,4	X	8,2
Sachsen-Anhalt	45	8	-	53	44	20,5	X	4,3
Schleswig-Holstein	65	6	2	73	62	17,7	X	7,5
Thüringen	29	7	-	36	49	-26,5	X	4,7
Andere Schuldner ²								
Deutschland	195	130	X	325	254	28,0	X	52,8
Baden-Württemberg	27	27	X	54	50	8,0	X	8,8
Bayern	33	6	X	39	35	11,4	X	4,0
Berlin	3	2	X	5	4	25,0	X	0,9
Brandenburg	4	1	X	5	4	25,0	X	3,1
Bremen	-	2	X	2	1	100,0	X	.
Hamburg	3	-	X	3	5	-40,0	X	0,6
Hessen	15	8	X	23	16	43,8	X	2,3
Mecklenburg-Vorpommern	-	-	X	-	4	X	X	-
Niedersachsen	23	4	X	27	14	92,9	X	4,3
Nordrhein-Westfalen	53	15	X	68	50	36,0	X	20,8
Rheinland-Pfalz	12	2	X	14	14	0,0	X	1,1
Saarland	1	2	X	3	1	200,0	X	.
Sachsen	14	57	X	71	46	54,3	X	2,7
Sachsen-Anhalt	2	1	X	3	4	-25,0	X	0,7
Schleswig-Holstein	2	2	X	4	2	100,0	X	0,5
Thüringen	3	1	X	4	4	0,0	X	0,2

¹ Wegen einer technisch bedingten statistischen Untererfassung der eröffneten Insolvenzverfahren im Statistischen Landesamt Baden-Württemberg im Berichtsjahr 2016 sind die Ergebnisse von Baden-Württemberg für das Berichtsjahr 2017 nur eingeschränkt mit dem Vorjahr vergleichbar.

² Natürliche Personen als Gesellschafter u.Ä. sowie Nachlässe und Gesamtgut.

5 Insolvenzen nach Art der Verfahren, Höhe der Forderungen, Rechtsformen, Alter der Unternehmen und Zahl der Arbeitnehmer/-innen

Januar bis Oktober 2017

Gegenstand der Nachweisung	Insolvenzverfahren				Dagegen im Vor- jahres- zeitraum: Verfahren insgesamt	Verände- rung gegenüber dem Vor- jahres- zeitraum	Arbeit- nehmer/ -innen	Voraus- sicht- liche Forde- rungen
	eröffnet	mangels Masse abge- wiesen	Schulden- bereini- gungsplan ange- nommen	Verfahren insgesamt				
Anzahl					%	Anzahl	Mill. Euro	
Insgesamt								
Insgesamt	86 752	7 912	1 580	96 244	102 227	-5,9	88 237	25 821,1
nach Art der Verfahren								
Eröffnete Verfahren	86 752	X	X	86 752	92 822	-6,5	85 128	23 587,1
Mangels Masse abgewiesene Anträge	X	7 912	X	7 912	7 778	1,7	3 109	2 127,0
Verfahren mit Schuldenbereinigungsplan	X	X	1 580	1 580	1 627	-2,9	X	107,0
nach Höhe der voraussichtlichen Forderungen								
Forderungen von ... bis unter ... Euro								
Unter 5 000	2 518	1 334	158	4 010	4 289	-6,5	262	13,1
5 000 - 50 000	52 785	3 773	1 075	57 633	61 436	-6,2	3 897	1 315,1
50 000 - 250 000	24 181	1 992	290	26 463	27 838	-4,9	14 681	2 761,7
250 000 - 500 000	3 589	368	29	3 986	4 308	-7,5	10 028	1 366,9
500 000 - 1 Mill.	1 758	214	13	1 985	2 113	-6,1	10 452	1 369,4
1 Mill. - 5 Mill.	1 464	177	13	1 654	1 704	-2,9	22 909	3 317,0
5 Mill. - 25 Mill.	354	42	2	398	404	-1,5	13 088	4 054,8
25 Mill. und mehr	103	12	-	115	135	-14,8	12 920	11 623,2
Unternehmen								
Zusammen	12 007	4 794	X	16 801	18 101	-7,2	88 237	19 569,9
nach Rechtsformen								
Einzelunternehmen	5 256	1 138	X	6 394	7 488	-14,6	11 283	1 311,3
Personengesellschaften (OHG, KG, GbR)	972	315	X	1 287	1 354	-4,9	12 699	3 327,1
darunter: GmbH Co. KG	760	211	X	971	1 035	-6,2	11 473	3 153,1
GbR	136	64	X	200	190	5,3	585	42,0
Gesellschaft mit beschränkter Haftung	5 492	3 169	X	8 661	8 765	-1,2	59 552	11 829,1
davon: GmbH ohne Unternehmergeinschaft (haftungsbeschränkt)	4 697	2 104	X	6 801	6 855	-0,8	56 617	11 554,2
Unternehmergeinschaft (haftungsbeschränkt)	795	1 065	X	1 860	1 910	-2,6	2 935	275,0
Aktiengesellschaft, KGaA	105	29	-	134	125	7,2	3 394	2 810,1
Private Company Limited by Shares (Ltd.)	49	51	X	100	148	-32,4	67	131,3
Sonstige Rechtsformen	133	92	X	225	221	1,8	1 242	161,0
nach dem Alter der Unternehmen								
Unter 8 Jahre alt	5 558	2 773	X	8 331	8 388	-0,7	30 594	6 959,5
darunter bis 3 Jahre alt	2 661	1 351	X	4 012	3 939	1,9	14 359	3 049,4
8 Jahre und älter	4 747	1 453	X	6 200	6 284	-1,3	55 861	12 065,2
Unbekannt	1 702	568	X	2 270	3 429	-33,8	1 782	545,2
nach der Zahl der Arbeitnehmer/-innen								
1 Arbeitnehmer/-in	1 043	459	X	1 502	1 533	-2,0	1 502	834,0
2 bis 5 Arbeitnehmer/-innen	1 746	357	X	2 103	2 385	-11,8	6 743	971,4
6 bis 10 Arbeitnehmer/-innen	869	80	X	949	1 119	-15,2	7 251	566,9
11 bis 100 Arbeitnehmer/-innen	1 394	49	X	1 443	1 408	2,5	39 772	2 484,1
Mehr als 100 Arbeitnehmer/-innen	137	-	X	137	135	1,5	32 969	7 000,5
Unbekannt oder kein/e Arbeitnehmer/-in.....	6 818	3 849	X	10 667	11 521	-7,4	X	7 713,1
Übrige Schuldner								
Zusammen	74 745	3 118	1 580	79 443	84 126	-5,6	X	6 251,2
Natürliche Personen als Gesellschafter u.Ä.	375	71	X	446	499	-10,6	X	225,1
Ehemals selbstständig Tätige	14 838	1 594	179	16 611	16 675	-0,4	X	2 912,4
davon: mit Regelinsolvenzverfahren	9 749	1 528	X	11 277	10 941	3,1	X	2 328,8
mit vereinfachtem Verfahren	5 089	66	179	5 334	5 734	-7,0	X	583,6
Verbraucher	58 144	215	1 401	59 760	64 413	-7,2	X	2 663,6
Nachlässe und Gesamtgut	1 388	1 238	X	2 626	2 539	3,4	X	450,1

6 Unternehmensinsolvenzen nach ausgewählten Wirtschaftsbereichen

Januar bis Oktober 2017

Nr. der Klassi- fika- tion ¹	Wirtschaftsbereich	Insolvenzverfahren			Dagegen im Vor- jahres- zeitraum: Verfahren insgesamt	Verände- rung gegenüber dem Vor- jahres- zeitraum	Arbeit- nehmer/ -innen	Voraus- sicht- liche Forde- rungen
		eröffnet	mangels Masse abge- wiesen	Verfahren insgesamt				
Anzahl					%	Anzahl	Mill. Euro	
A - S	Insgesamt	12 007	4 794	16 801	18 101	-7,2	88 237	19 569,9
A	Land- u. Forstwirtschaft, Fischerei	84	13	97	126	-23,0	551	199,3
A01	Landwirtschaft, Jagd u. verbundene Tätigkeiten	67	10	77	110	-30,0	523	195,9
B	Bergbau u. Gew. v. Steinen u. Erden	5	3	8	4	100,0	30	17,9
C	Verarbeitendes Gewerbe	1 125	213	1 338	1 333	0,4	29 472	6 072,7
C10	H. v. Nahrungs- u. Futtermitteln	149	25	174	177	-1,7	3 021	705,8
C101	Schlachten u. Fleisch- verarbeitung	43	8	51	52	-1,9	1 161	69,5
C107	H. v. Back- u. Teigwaren	81	9	90	87	3,4	1 594	43,4
C11	Getränkeherstellung	4	3	7	8	-12,5	146	12,5
C13	H. v. Textilien	21	7	28	20	40,0	233	24,4
C14	H. v. Bekleidung (oh. Pelzbekleidung)	14	3	17	25	-32,0	672	16,5
C16	H. v. Holz-, Flecht-, Korb- u. Korkwaren (oh. Möbel)	45	12	57	44	29,5	704	58,4
C18	H. v. Druckerzgn. Vervielf. v. Ton-, Bild-, Datenträger	65	18	83	115	-27,8	2 119	107,5
C181	H. v. Druckerzeugnissen	63	16	79	109	-27,5	1 080	71,1
C20	H. v. chem. Erzeugn.	20	10	30	25	20,0	213	20,3
C21	H. v. pharmazeut. Erzeugn.	5	2	7	5	40,0	257	75,1
C22	H. v. Gummi- u. Kunststoffwaren	35	6	41	46	-10,9	957	52,2
C23	H. v. Glaswaren, Keramik, Verarb. v. Steinen u. Erde	26	5	31	58	-46,6	575	20,8
C24	Metallerzeugung u. -bearbeitung	25	2	27	18	50,0	1 783	147,1
C25	H. v. Metallerzeugnissen	244	34	278	321	-13,4	4 034	336,4
C251	Stahl- u. Leichtmetallbau	93	16	109	113	-3,5	2 200	138,3
C256	Oberfläch.veredlg., Wärmebehandlg.; Mechanik a. n. g.	82	14	96	133	-27,8	551	37,1
C257	H. v. Schneidw., Werkzeug., Schlössern u. Beschlägen	22	-	22	33	-33,3	299	24,5
C26	H. v. DV-Gerät., elektron. u. opt. Erzeugn.	55	12	67	61	9,8	2 204	2 236,5
C27	H. v. elektr. Ausrüstg.	41	12	53	45	17,8	1 270	131,2
C28	Maschinenbau	143	21	164	136	20,6	4 381	1 385,4
C29	H. v. Kraftwagen u. Kraftwagenteilen	20	-	20	16	25,0	1 692	144,8
C292	H. v. Karosserien, Aufbauten u. Anhängern	4	-	4	6	-33,3	48	6,5
C293	H. v. Teilen u. Zubehör f. Kraftwagen	11	-	11	6	83,3	1 567	131,6
C31	H. v. Möbeln	45	6	51	43	18,6	2 308	367,5
C32	H. v. sonst. Waren	74	13	87	62	40,3	763	59,8
C325	H. v. med. u. zahnmed. Apparaten u. Materialien	41	8	49	34	44,1	87	8,0
C33	Rep. u. Inst. v. Maschinen u. Ausrüstungen	59	16	75	80	-6,3	636	37,4
D	Energieversorgung	48	25	73	100	-27,0	35	62,5
D35	Energieversorgung	48	25	73	100	-27,0	35	62,5
D351	Elektrizitätsversorgung	30	24	54	80	-32,5	24	31,2
D352	Gasversorgung	16	-	16	16	0,0	8	30,8
D353	Wärme- u. Kälteversorgung	2	1	3	4	-25,0	3	0,5
E	Wasserversorg., Entsorg., Beseit. v. Umweltverschm.	62	15	77	64	20,3	334	53,2
E38	Sammlung, Abfallbeseitigung, Rückgewinnung	48	11	59	53	11,3	294	42,8
F	Baugewerbe	1 955	806	2 761	3 102	-11,0	7 968	914,9
F41	Hochbau	277	124	401	426	-5,9	1 331	198,7
F411	Erschließg. v. Grundst.; Bauträger	69	40	109	96	13,5	218	80,6
F4110	Erschließg. v. Grundst.; Bauträger	69	40	109	96	13,5	218	80,6
F41103	Bauträger f. Wohngebäude	55	30	85	78	9,0	212	66,7
F412	Bau von Gebäuden	208	84	292	330	-11,5	1 113	118,1
F42	Tiefbau	71	28	99	109	-9,2	1 166	70,7
F43	Vorb. Baustellenarbeiten, Bauinstall., sonst. Ausbau	1 607	654	2 261	2 567	-11,9	5 471	645,5
F431	Abbrucharbeiten u. Vorb. Baustellenarbeiten	76	40	116	117	-0,9	230	26,0
F4311	Abbrucharbeiten	56	34	90	92	-2,2	179	20,5
F4312	Vorb. Baustellenarbeiten	19	6	25	22	13,6	51	5,4
F432	Bauinstallation	593	214	807	810	-0,4	2 186	362,2
F4321	Elektroinstallation	159	28	187	186	0,5	761	39,4
F4322	Gas-, Wasser-, Heizungs-, Lüftungs- u. Klimainst.	175	34	209	231	-9,5	850	59,0
F4329	Sonst. Bauinstallation	259	152	411	393	4,6	575	263,7
F433	Sonstiger Ausbau	543	223	766	878	-12,8	1 759	148,2
F4331	Anbringen v. Stuckaturen, Gipserei u. Verputzerei	52	36	88	122	-27,9	133	13,0
F4332	Bautischlerei u. Bauschlosserei	147	48	195	234	-16,7	570	53,1
F4333	Fußboden-, Fliesen-, Plattenlegerei, Tapeziererei	164	78	242	254	-4,7	381	35,5
F4334	Malerei und Glaseri	132	42	174	205	-15,1	525	28,8
F4339	Sonst. Ausbau a. n. g.	48	19	67	63	6,3	150	17,9
F439	Sonst. spezialisierte Bautätigkeiten	395	177	572	762	-24,9	1 296	109,1
F4391	Dachdeckerei u. Zimmerei	171	44	215	225	-4,4	592	42,3
F4399	Sonst. spezialisierte Bautätigkeiten a. n. g.	224	133	357	537	-33,5	704	66,9
F43991	Gerüstbau	40	17	57	66	-13,6	206	15,5
F43999	Baugewerbe a. n. g.	181	116	297	465	-36,1	469	50,6

6 Unternehmensinsolvenzen nach ausgewählten Wirtschaftsbereichen

Januar bis Oktober 2017

Nr. der Klassi- fika- tion ¹	Wirtschaftsbereich	Insolvenzverfahren			Dagegen im Vor- jahres- zeitraum: Verfahren insgesamt	Verände- rung gegenüber dem Vor- jahres- zeitraum	Arbeit- nehmer/ -innen	Voraus- sicht- liche Forde- rungen
		eröffnet	mangels Masse abge- wiesen	Verfahren insgesamt				
		Anzahl			%	Anzahl	Mill. Euro	
G	Handel; Instandh. u. Rep. v. KFZ	2 121	919	3 040	3 203	-5,1	12 574	1 937,2
G45	Kfz-Handel; Instandh. u. Rep. v. Kfz	368	147	515	502	2,6	1 379	215,3
G451	Handel mit Kraftwagen	137	68	205	222	-7,7	627	115,3
G452	Instandh. u. Rep. v. Kraftw.	160	51	211	191	10,5	404	27,1
G453	Handel m. Kraftwagenteilen u. -zubehör	62	23	85	68	25,0	347	71,6
G454	Handel m. Krädern, Teilen u. Zubeh.; Instandh. u. Rep	9	5	14	21	-33,3	1	1,3
G46	Großhandel (oh. Kfz)	682	371	1 053	1 109	-5,0	6 819	1 041,3
G461	Handelsvermittlung	146	80	226	192	17,7	1 302	151,1
G463	Gh. m. Nahrungs-, Genussm., Getränken u. Tabakw.	70	49	119	127	-6,3	805	160,4
G4634	Großhandel mit Getränken	11	9	20	23	-13,0	24	7,9
G464	Gh. m. Gebrauchs- u. Verbrauchsgütern	147	84	231	264	-12,5	3 001	307,0
G465	Gh. m. Geräten d. Informat. -u. Kommunik.technik	35	16	51	53	-3,8	256	65,4
G466	Gh. m. sonst. Maschinen, Ausrüstungen u. Zubehör	99	38	137	141	-2,8	359	55,2
G467	Sonst. Großhandel	136	57	193	229	-15,7	975	189,7
G469	Großhandel o. a. S.	31	42	73	84	-13,1	29	23,1
G47	Eh. (oh. Handel m. Kfz)	1 071	401	1 472	1 592	-7,5	4 376	680,6
G471	Eh. m. Waren versch. Art (in Verkaufsräumen)	123	55	178	166	7,2	390	67,6
G4711	Eh. m. Waren versch. Art, Hauptr. Nahrungs- u. w.	92	36	128	114	12,3	279	18,8
G47111	Eh. m. Nahrungs-, Genussm., Getränken u. Tabakw. o. a. S.	51	23	74	63	17,5	221	12,3
G47112	Sonst. Eh. m. Waren versch. Art, Hauptr. Nahrungs- u. w.	41	13	54	51	5,9	58	6,5
G4719	Sonst. Eh. m. Waren versch. Art	31	19	50	52	-3,8	111	48,8
G472	Eh. m. Nahrungs- u. w. (in Verkaufsräumen)	115	43	158	211	-25,1	379	30,4
G4724	Eh. m. Back- u. Süßwaren	32	10	42	73	-42,5	155	5,0
G4725	Eh. m. Getränken	16	5	21	39	-46,2	15	2,4
G473	Tankstellen	20	3	23	15	53,3	221	29,5
G474	Eh. m. Kommunik. -u. Info. Technik (in Verkaufsr.)	75	43	118	121	-2,5	196	125,3
G4741	Eh. m. DV-Gerät., peripheren Einheiten u. Software	29	22	51	57	-10,5	102	103,6
G4742	Eh. m. Telekommunikationsgeräten	31	14	45	38	18,4	37	6,3
G4743	Eh. m. Gerät. d. Unterhaltg.elektronik	15	7	22	26	-15,4	57	15,4
G475	Eh. m. sonst.Hausg.gerät. usw. (in Verkaufsr.)	190	79	269	302	-10,9	522	63,8
G4752	Eh. m. Metallw., Anstrichm. u. Bau- u. Heimwerkerbedarf	67	23	90	96	-6,3	187	23,3
G4754	Eh. m. elektrischen Haushaltshaltsgeräten	24	9	33	35	-5,7	86	5,7
G4759	Eh. m. Möbeln, Einr.gegenständen u. sonst. Hausrat	55	26	81	97	-16,5	187	20,5
G476	Eh. m. Sportausrüstg., Verlagserzeugn. u. Spielwaren	78	20	98	118	-16,9	366	31,8
G477	Eh. m. sonst. Gütern (in Verkaufsr.)	318	102	420	433	-3,0	1 156	195,6
G4771	Eh. m. Bekleidung	87	26	113	122	-7,4	308	64,9
G4776	Eh. m. Blumen, Pflanzen, Sämereien, Düngem., usw.	45	20	65	61	6,6	319	21,8
G479	Einzelhandel (nicht in Verkaufsräumen u. Ä.)	143	51	194	201	-3,5	1 131	135,9
G4791	Versand- u. Internet-Einzelhandel	101	40	141	154	-8,4	1 088	118,4
G4799	Sonst. Eh. (nicht in Verkaufsräumen u. Ä.)	42	11	53	47	12,8	43	17,6
H	Verkehr und Lagerei	878	234	1 112	1 136	-2,1	5 692	2 144,9
H49	Landverkehr; Transport in Rohrleitungen	415	128	543	568	-4,4	2 742	191,0
H493	Sonst. Personenbef. im Landverkehr	100	21	121	105	15,2	1 039	66,7
H4932	Betrieb v. Taxis	76	18	94	81	16,0	472	21,4
H494	Güterbef. im Straßenverkehr, Umzugstransporte	313	107	420	462	-9,1	1 647	121,2
H4941	Güterbef. im Straßenverkehr	295	92	387	423	-8,5	1 573	116,4
H4942	Umzugstransporte	18	15	33	39	-15,4	74	4,8
H50	Schifffahrt	113	-	113	93	21,5	150	1 751,7
H502	Güterbef. in d. See- u. Küstenschifffahrt	106	-	106	83	27,7	94	1 736,8
H52	Lagerei; sonst. Dienstleistg. f. d. Verkehr	178	55	233	246	-5,3	1 936	138,9
H522	Sonst. Dienstleistg. f. d. Verkehr	166	54	220	235	-6,4	1 734	131,7
H52291	Spedition	112	38	150	170	-11,8	1 053	73,9
H53	Post-, Kurier- u. Expressdienste	170	49	219	225	-2,7	864	33,3
H531	Postdienste v. Universaldienstleistungsanbietern	9	2	11	17	-35,3	16	0,5
H532	Sonst. Post-, Kurier- u. Expressdienste	161	47	208	208	0,0	848	32,8
I	Gastgewerbe	1 311	432	1 743	1 961	-11,1	5 521	383,1
I55	Beherbergung	99	34	133	116	14,7	765	157,2
I551	Hotels, Gasthöfe u. Pensionen	88	30	118	108	9,3	637	66,7
I5510	Hotels, Gasthöfe u. Pensionen	88	30	118	108	9,3	637	66,7
I55101	Hotels (oh. Hotels garnis)	46	10	56	82	-31,7	355	51,4
I55103	Gasthöfe	31	16	47	19	147,4	191	8,7
I56	Gastronomie	1 212	398	1 610	1 845	-12,7	4 756	225,9
I561	Restaurants, Gaststätten Imbissstuben, Cafés u. Ä.	920	281	1 201	1 380	-13,0	3 475	177,3
I5610	Restaurants, Gaststätten, Imbissstuben, Cafés u. Ä.	920	281	1 201	1 380	-13,0	3 475	177,3
I56101	Restaurants m. herkömmlicher Bedienung	656	183	839	937	-10,5	2 678	133,3
I56103	Imbissstuben u. Ä.	169	67	236	302	-21,9	375	16,5
I562	Caterer u. sonstige Verflebungsdienstleistungen	98	27	125	147	-15,0	569	19,1

6 Unternehmensinsolvenzen nach ausgewählten Wirtschaftsbereichen

Januar bis Oktober 2017

Nr. der Klassi- fika- tion ¹	Wirtschaftsbereich	Insolvenzverfahren			Dagegen im Vor- jahres- zeitraum: Verfahren insgesamt	Verände- rung gegenüber dem Vor- jahres- zeitraum	Arbeit- nehmer/ -innen	Voraus- sicht- liche Forde- rungen
		eröffnet	mangels Masse abge- wiesen	Verfahren insgesamt				
I563	Ausschank v. Getränken	194	90	284	318	-10,7	712	29,5
I56301	Schankwirtschaften	130	52	182	207	-12,1	320	15,2
I56302	Diskotheken u. Tanzlokale	27	13	40	42	-4,8	285	5,8
I56303	Bars	20	19	39	41	-4,9	29	4,5
J	Information u. Kommunikation	347	190	537	530	1,3	2 753	303,9
J58	Verlagswesen	33	19	52	70	-25,7	1 266	33,6
J581	Verlegen v. Büchern usw., sonst. Verlagswesen	24	14	38	63	-39,7	1 244	27,3
J59	Film, TV-Programme, Kinos; Tonstudios, Musikverlag	30	19	49	51	-3,9	77	11,9
J591	Film, TV-Programme, Verleih, Vertrieb; Kinos	23	17	40	37	8,1	65	8,8
J592	Tonstudios, Musikverlag u. Ä.	7	2	9	14	-35,7	12	3,1
J62	Dienstleistg. d. Informat.technologie	215	122	337	324	4,0	1 181	211,0
J620	Dienstleistg. d. Informat.technologie	101	67	168	160	5,0	413	76,1
J6201	Programmierungstätigkeiten	101	67	168	160	5,0	413	76,1
J6202	Beratungsleistungen d. Informationstechnologie	52	27	79	76	3,9	321	105,7
J6209	Sonst. Dienstleistg. d. Informat.technologie	57	24	81	79	2,5	389	27,6
J63	Informat.dienstleistg.	38	18	56	51	9,8	130	22,7
K	Finanz-, Versicherungsdienstleistg.	278	184	462	491	-5,9	876	1 449,4
K64	Finanzdienstleistg.	107	97	204	213	-4,2	746	1 285,7
K642	Beteiligungsgesellschaften	92	92	184	198	-7,1	743	1 106,9
K66	M. Finanz-, Versicherungsdiensten verb. Tätigk.	170	87	257	278	-7,6	121	161,4
K661	M. Finanzdienstleistg. verb. Tätigk.	66	43	109	110	-0,9	97	68,1
K662	M. Versicherungsdienstleistg. verb. Tätigk.	99	40	139	163	-14,7	21	21,1
L	Grundstücks- u. Wohnungswesen	314	182	496	597	-16,9	357	439,4
L68	Grundstücks- u. Wohnungswesen	314	182	496	597	-16,9	357	439,4
L681	Kauf u. Verk. v. eig. Grundst., Gebäuden u. Wohnungen	91	53	144	211	-31,8	71	171,4
L682	Verm. u. Verp. v. eig. Grundst., Gebäuden u. Wohnungen	65	35	100	115	-13,0	31	105,0
L683	Vermittl. u. Verw. v. Grundst., Gebäuden u. Wohnungen	158	94	252	271	-7,0	255	163,0
M	Freiberufliche, wiss. u. techn. Dienstleistg.	1 177	740	1 917	2 112	-9,2	4 178	4 597,8
M69	Rechts-u.Steuerberatung,Wirtschaftsprüfung	67	21	88	107	-17,8	109	73,2
M691	Rechtsberatung	33	11	44	56	-21,4	36	35,6
M6910	Rechtsberatung	33	11	44	56	-21,4	36	35,6
M69102	Rechtsanwaltskanzleien oh. Notariat	24	3	27	45	-40,0	23	7,8
M692	Wirtschaftsprüfung, Steuerberatung u. Ä.	34	10	44	51	-13,7	73	37,6
M70	Verwaltung u. Führung v. Untern., Untern.beratung	529	501	1 030	1 150	-10,4	1 632	4 047,2
M701	Verwaltung u. Führung v. Unternehmen u. Betrieben	350	377	727	783	-7,2	824	3 880,7
M7010	Verwaltung u. Führung v. Unternehmen u. Betrieben	350	377	727	783	-7,2	824	3 880,7
M70101	Managementtätigkeiten v. Holdinggesellschaften	36	19	55	59	-6,8	228	1 691,1
M70109	Sonst. Verwaltung u. Führung v. Unternehmen usw.	314	358	672	724	-7,2	596	2 189,6
M702	Public-Relations- u. Unternehmensberatung	179	124	303	367	-17,4	808	166,5
M71	Architektur-, Ing.büros, techn., physik. U.suchung	270	79	349	348	0,3	1 552	374,6
M711	Architektur- u. Ingenieurbüros	256	76	332	336	-1,2	1 526	363,8
M7111	Architekturbüros	39	10	49	41	19,5	126	143,4
M7112	Ingenieurbüros	217	66	283	295	-4,1	1 400	220,4
M71121	Ingenieurbüros f. bautechnische Gesamtplanung	72	35	107	111	-3,6	458	115,4
M71122	Ingenieurbüros f. techn. Fachplanung u. Ing.design	128	25	153	137	11,7	911	99,4
M712	Technische, physikalische u. chem. Untersuchung	14	3	17	12	41,7	26	10,8
M72	Forschung u. Entwicklung	19	15	34	32	6,3	128	10,6
M721	Forschg. u. Entwickl. in B.Natur- u. ä. Wissenschaften	18	14	32	31	3,2	121	10,5
M73	Werbung u. Marktforschung	152	60	212	260	-18,5	380	36,2
M731	Werbung	142	57	199	245	-18,8	347	34,3
M732	Markt- u. Meinungsforschung	10	3	13	15	-13,3	33	1,8
M74	Freiberuf., wiss. u. techn. Tätigk.	134	63	197	204	-3,4	370	55,5
N	Sonst. wirtschaftl. Dienstleistg.	1 142	445	1 587	1 672	-5,1	11 586	584,3
N77	Verm. v. bewegl. Sachen	64	29	93	100	-7,0	101	19,6
N771	Verm. v. Kraftwagen	19	17	36	37	-2,7	42	7,3
N772	Verm. v. Gebrauchsgütern	19	5	24	21	14,3	37	3,4
N773	Verm. v. Maschinen, Geräten u. sonst. bewegl. Sachen	21	5	26	31	-16,1	21	7,0
N78	Vermittl. u. Überlassung v. Arbeitskräften	128	36	164	174	-5,7	2 254	91,7
N782	Befristete Überlassung v. Arbeitskräften	63	15	78	66	18,2	1 414	23,3
N79	Reisebüros, -veranstalter u. sonst. Reservierungen	54	30	84	88	-4,5	175	47,1
N80	Wach- u. Sicherheitsdienste, Detekteien	122	38	160	102	56,9	3 311	37,8
N801	Private Wach- u. Sicherheitsdienste	107	29	136	81	67,9	3 035	34,8
N803	Detekteien	7	6	13	17	-23,5	7	1,1
N81	Garten- u. Landschaftsbau; Gebäudebetreuung	556	226	782	844	-7,3	3 611	99,8
N811	Hausmeisterdienste	140	56	196	259	-24,3	279	15,3
N812	Reinigung v. Gebäuden, Straßen u. Verkehrsm.	269	115	384	381	0,8	2 888	54,8
N8121	Allgemeine Gebäudereinigung	222	100	322	309	4,2	2 797	40,4
N813	Garten-, Landsch.bau, sonst. gärt. Dienstleistg.	147	55	202	204	-1,0	444	29,6

6 Unternehmensinsolvenzen nach ausgewählten Wirtschaftsbereichen

Januar bis Oktober 2017

Nr. der Klassi- fika- tion ¹	Wirtschaftsbereich	Insolvenzverfahren			Dagegen im Vor- jahres- zeitraum: Verfahren insgesamt	Verände- rung gegenüber dem Vor- jahres- zeitraum	Arbeit- nehmer/ -innen	Voraus- sicht- liche Forde- rungen
		eröffnet	mangels Masse abge- wiesen	Verfahren insgesamt				
Anzahl					%	Anzahl	Mill. Euro	
N82	Dienstleistg. f. Untern. u. Privatpers. a. n. g.	218	86	304	364	-16,5	2 134	288,3
N821	Sekretariats- u. Schreibdienste, Copy-Shops	25	5	30	48	-37,5	12	1,9
N822	Call Center	20	8	28	26	7,7	147	14,5
N823	Ausstellungs-, Messe- u. Kongressveranstalter	31	17	48	58	-17,2	54	13,7
N829	Sonst. Dienstleistg. f. Untern. u. Privatpers.	142	56	198	232	-14,7	1 921	258,2
P	Erziehung u. Unterricht	120	31	151	202	-25,2	691	34,8
Q	Gesundheits- u. Sozialwesen	304	63	367	396	-7,3	3 013	162,0
Q86	Gesundheitswesen	158	30	188	227	-17,2	1 137	92,6
Q861	Krankenhäuser	7	2	9	13	-30,8	226	24,8
Q862	Arzt- u. Zahnarztpraxen	60	3	63	90	-30,0	229	49,5
Q8621	Arztpraxen f. Allgemeinmedizin	15	-	15	14	7,1	54	15,7
Q8622	Facharztpraxen	14	-	14	30	-53,3	104	15,4
Q8623	Zahnarztpraxen	31	3	34	46	-26,1	71	18,4
Q87	Heime (oh. Erholungs- u. Ferienheime)	22	4	26	29	-10,3	727	30,4
Q871	Pflegeheime	7	3	10	17	-41,2	165	4,3
Q88	Sozialwesen (oh. Heime)	124	29	153	140	9,3	1 149	39,0
Q881	Soz. Betreuung ält. Menschen u. Behinderter	82	18	100	90	11,1	831	25,9
Q889	Sonst. Sozialwesen (oh. Heime)	42	11	53	50	6,0	318	13,1
R	Kunst, Unterhaltung u. Erholung	254	102	356	372	-4,3	1 056	105,4
R90	Kreative, künstler. u. unterhaltende Tätigk.	70	22	92	107	-14,0	51	21,3
R900	Kreative, künstler. u. unterhaltende Tätigk.	70	22	92	107	-14,0	51	21,3
R9002	Dienstleistg. f. d. darstellende Kunst	17	8	25	26	-3,8	20	5,5
R92	Spiel-, Wett- u. Lotteriewesen	41	26	67	84	-20,2	114	11,1
R920	Spiel-, Wett- u. Lotteriewesen	41	26	67	84	-20,2	114	11,1
R9200	Spiel-, Wett- u. Lotteriewesen	41	26	67	84	-20,2	114	11,1
R92001	Spielhallen u. Betrieb v. Spielautomaten	29	20	49	63	-22,2	85	8,3
R93	Diensleistg. d. Sports, d. Unterhaltg. u. Erholung	141	53	194	175	10,9	891	70,4
R931	Diensleistg. d. Sports	104	34	138	117	17,9	859	60,3
R9311	Betrieb von Sportanlagen	24	8	32	26	23,1	263	18,4
R9312	Sportvereine	22	9	31	24	29,2	365	14,2
R9313	Fitnesszentren	44	12	56	48	16,7	207	21,6
R932	Sonst. Diensleistg. d. Unterhaltg. u. Erholung	37	19	56	58	-3,4	32	10,1
S	Sonst. Dienstleistg.	482	197	679	700	-3,0	1 550	107,1
S94	Interessenvertr., kirchl. u. sonst. Vereinigungen	35	39	74	68	8,8	47	6,2
S95	Rep. v. DV-Gerät. u. Geb.güt.	49	17	66	66	0,0	89	9,3
S96	Sonst. übw. persönl. Dienstleistg.	398	141	539	566	-4,8	1 414	91,6
S9601	Wäscherei u. chemische Reinigung	34	6	40	32	25,0	555	17,3
S9602	Frisör- u. Kosmetiksalons	198	55	253	275	-8,0	367	21,1
S96021	Frisörsalons	131	45	176	198	-11,1	335	15,5
S96022	Kosmetiksalons	67	10	77	77	0,0	32	5,6

1 Klassifikation der Wirtschaftszweige, Ausgabe 2008 (WZ 2008), Kurzbezeichnungen.

7 Insolvenzen nach Monaten

Januar bis Oktober 2017

Monat	Insolvenzverfahren				Dagegen im Vor- jahres- zeitraum: Verfahren insgesamt	Verände- rung gegenüber dem Vor- jahres- zeitraum	Arbeit- nehmer/ -innen	Voraus- sicht- liche Forde- rungen
	eröffnet	mangels Masse abge- wiesen	Schulden- bereini- gungsplan ange- nommen	Verfahren insgesamt				
Anzahl					%	Anzahl	Mill. Euro	
Insgesamt								
Januar bis Oktober	86 752	7 912	1 580	96 244	102 227	-5,9	88 237	25 821,1
Januar	8 181	849	169	9 199	9 469	-2,9	7 391	2 420,2
Februar	8 333	717	138	9 188	10 301	-10,8	7 213	1 819,9
März	10 046	932	171	11 149	10 715	4,1	10 237	2 768,3
April	8 002	720	128	8 850	10 653	-16,9	9 052	1 816,5
Mai	9 182	816	170	10 168	9 663	5,2	9 126	2 203,0
Juni	8 756	784	157	9 697	11 326	-14,4	9 820	1 982,6
Juli	8 669	782	161	9 612	10 172	-5,5	7 458	2 112,0
August	8 933	826	193	9 952	10 356	- 3,9	9 464	5 119,0
September	8 191	753	141	9 085	10 397	- 12,6	7 930	3 400,1
Oktober	8 459	733	152	9 344	9 175	1,8	10 546	2 179,5
November	-	-	-	-	-	-	-	-
Dezember	-	-	-	-	-	-	-	-
darunter Unternehmen								
Januar bis Oktober	12 007	4 794	X	16 801	18 101	-7,2	88 237	19 569,9
Januar	1 148	516	X	1 664	1 691	-1,6	7 391	1 817,2
Februar	1 158	422	X	1 580	1 829	-13,6	7 213	1 228,2
März	1 390	543	X	1 933	1 889	2,3	10 237	2 056,5
April	1 137	436	X	1 573	1 888	-16,7	9 052	1 302,2
Mai	1 258	506	X	1 764	1 736	1,6	9 126	1 589,6
Juni	1 222	483	X	1 705	1 951	-12,6	9 820	1 407,8
Juli	1 135	477	X	1 612	1 811	-11,0	7 458	1 528,0
August	1 205	507	X	1 712	1 789	- 4,3	9 464	4 528,4
September	1 170	451	X	1 621	1 896	- 14,5	7 930	2 459,1
Oktober	1 184	453	X	1 637	1 621	1,0	10 546	1 653,0
November	-	-	X	-	-	-	-	-
Dezember	-	-	X	-	-	-	-	-
darunter Verbraucher								
Januar bis Oktober	58 144	215	1 401	59 760	64 413	-7,2	X	2 663,6
Januar	5 464	23	148	5 635	5 951	-5,3	X	254,7
Februar	5 531	27	121	5 679	6 525	-13,0	X	247,3
März	6 646	24	151	6 821	6 749	1,1	X	306,7
April	5 367	24	115	5 506	6 748	-18,4	X	245,6
Mai	6 160	20	150	6 330	6 152	2,9	X	300,9
Juni	5 935	14	137	6 086	7 142	-14,8	X	259,1
Juli	5 886	17	144	6 047	6 367	-5,0	X	267,8
August	6 050	25	178	6 253	6 479	- 3,5	X	270,5
September	5 436	24	123	5 583	6 506	- 14,2	X	244,0
Oktober	5 669	17	134	5 820	5 794	0,4	X	266,9
November	-	-	-	-	-	-	X	-
Dezember	-	-	-	-	-	-	X	-

8 Insolvenzen nach Ländern und Art des Schuldners

Januar bis Oktober 2017

Land	Insolvenzverfahren				Dagegen im Vor- jahres- zeitraum: Verfahren insgesamt	Verände- rung gegenüber dem Vor- jahres- zeitraum	Arbeit- nehmer/ -innen	Voraus- sicht- liche Forde- rungen
	eröffnet	mangels Masse abge- wiesen	Schulden- bereini- gungsplan ange- nommen	Verfahren insgesamt				
Insgesamt								
Deutschland	86 752	7 912	1 580	96 244	102 227	-5,9	88 237	25 821,1
Baden-Württemberg	8 062	1 185	357	9 604	9 455	1,6	9 849	2 192,8
Bayern	9 579	847	125	10 551	11 609	-9,1	11 434	2 307,6
Berlin	4 149	567	101	4 817	4 803	0,3	4 294	956,8
Brandenburg	2 997	127	21	3 145	3 325	-5,4	1 560	1 092,5
Bremen	1 207	62	17	1 286	1 435	-10,4	440	598,2
Hamburg	2 645	169	3	2 817	3 104	-9,2	2 408	2 468,3
Hessen	5 477	759	210	6 446	7 126	-9,5	5 569	1 048,6
Mecklenburg-Vorpommern	1 861	82	47	1 990	2 122	-6,2	1 123	172,3
Niedersachsen	11 314	615	183	12 112	12 983	-6,7	7 343	2 670,4
Nordrhein-Westfalen	21 392	1 830	316	23 538	25 240	-6,7	29 420	7 581,8
Rheinland-Pfalz	4 106	325	85	4 516	4 596	-1,7	2 307	554,5
Saarland	1 394	87	13	1 494	1 663	-10,2	771	114,4
Sachsen	3 845	594	8	4 447	4 917	-9,6	3 685	1 296,6
Sachsen-Anhalt	2 890	219	26	3 135	3 284	-4,5	2 553	445,6
Schleswig-Holstein	3 867	235	28	4 130	4 233	-2,4	3 558	1 945,0
Thüringen	1 967	209	40	2 216	2 332	-5,0	1 923	375,8
Unternehmen								
Deutschland	12 007	4 794	X	16 801	18 101	-7,2	88 237	19 569,9
Baden-Württemberg	989	597	X	1 586	1 426	11,2	9 849	1 459,3
Bayern	1 541	575	X	2 116	2 300	-8,0	11 434	1 413,6
Berlin	734	417	X	1 151	1 111	3,6	4 294	650,3
Brandenburg	263	81	X	344	420	-18,1	1 560	913,2
Bremen	130	37	X	167	182	-8,2	440	313,1
Hamburg	478	125	X	603	741	-18,6	2 408	2 360,1
Hessen	781	447	X	1 228	1 188	3,4	5 569	600,2
Mecklenburg-Vorpommern	158	50	X	208	257	-19,1	1 123	68,5
Niedersachsen	1 094	369	X	1 463	1 527	-4,2	7 343	2 016,1
Nordrhein-Westfalen	3 548	1 388	X	4 936	5 588	-11,7	29 420	6 244,0
Rheinland-Pfalz	451	151	X	602	632	-4,7	2 307	198,4
Saarland	135	62	X	197	288	-31,6	771	41,0
Sachsen	606	150	X	756	903	-16,3	3 685	1 032,5
Sachsen-Anhalt	300	118	X	418	440	-5,0	2 553	289,2
Schleswig-Holstein	610	148	X	758	821	-7,7	3 558	1 737,9
Thüringen	189	79	X	268	277	-3,2	1 923	232,6
Verbraucher								
Deutschland	58 144	215	1 401	59 760	64 413	-7,2	X	2 663,6
Baden-Württemberg	4 878	18	299	5 195	5 380	-3,4	X	281,1
Bayern	5 722	14	107	5 843	6 535	-10,6	X	287,9
Berlin	2 718	5	99	2 822	2 965	-4,8	X	126,8
Brandenburg	2 281	7	20	2 308	2 452	-5,9	X	75,7
Bremen	896	5	17	918	1 041	-11,8	X	30,3
Hamburg	1 617	3	2	1 622	1 740	-6,8	X	47,7
Hessen	3 148	8	173	3 329	3 987	-16,5	X	158,1
Mecklenburg-Vorpommern	1 385	7	43	1 435	1 389	3,3	X	47,4
Niedersachsen	8 279	32	177	8 488	9 137	-7,1	X	306,7
Nordrhein-Westfalen	14 829	83	287	15 199	16 496	-7,9	X	769,1
Rheinland-Pfalz	2 607	1	76	2 684	2 755	-2,6	X	143,4
Saarland	1 093	1	11	1 105	1 214	-9,0	X	53,0
Sachsen	2 521	11	8	2 540	2 798	-9,2	X	97,0
Sachsen-Anhalt	2 135	7	23	2 165	2 248	-3,7	X	77,3
Schleswig-Holstein	2 613	3	22	2 638	2 775	-4,9	X	98,2
Thüringen	1 422	10	37	1 469	1 501	-2,1	X	63,8

8 Insolvenzen nach Ländern und Art des Schuldners

Januar bis Oktober 2017

Land	Insolvenzverfahren				Dagegen im Vor- jahres- zeitraum: Verfahren insgesamt	Verände- rung gegenüber dem Vor- jahres- zeitraum	Arbeit- nehmer/ -innen	Voraus- sicht- liche Forde- rungen
	eröffnet	mangels Masse abge- wiesen	Schulden- bereini- gungsplan ange- nommen	Verfahren insgesamt				
Ehemals selbstständig Tätige								
Deutschland	14 838	1 594	179	16 611	16 675	-0,4	X	2 912,4
Baden-Württemberg	1 974	328	58	2 360	2 232	5,7	X	384,2
Bayern	1 992	150	18	2 160	2 367	-8,7	X	367,6
Berlin	665	123	2	790	666	18,6	X	173,8
Brandenburg	437	28	1	466	416	12,0	X	96,3
Bremen	173	4	-	177	183	-3,3	X	251,3
Hamburg	521	29	1	551	586	-6,0	X	48,7
Hessen	1 425	245	37	1 707	1 790	-4,6	X	262,9
Mecklenburg-Vorpommern	295	17	4	316	432	-26,9	X	48,7
Niedersachsen	1 772	164	6	1 942	2 099	-7,5	X	295,4
Nordrhein-Westfalen	2 538	123	29	2 690	2 454	9,6	X	422,4
Rheinland-Pfalz	946	71	9	1 026	1 005	2,1	X	182,9
Saarland	150	13	2	165	136	21,3	X	17,4
Sachsen	592	48	-	640	671	-4,6	X	130,8
Sachsen-Anhalt	438	86	3	527	543	-2,9	X	73,1
Schleswig-Holstein	588	74	6	668	579	15,4	X	89,5
Thüringen	332	91	3	426	516	-17,4	X	67,3
Andere Schuldner ²								
Deutschland	1 763	1 309	X	3 072	3 038	1,1	X	675,3
Baden-Württemberg	221	242	X	463	417	11,0	X	68,1
Bayern	324	108	X	432	407	6,1	X	238,5
Berlin	32	22	X	54	61	-11,5	X	5,9
Brandenburg	16	11	X	27	37	-27,0	X	7,3
Bremen	8	16	X	24	29	-17,2	X	3,6
Hamburg	29	12	X	41	37	10,8	X	11,8
Hessen	123	59	X	182	161	13,0	X	27,4
Mecklenburg-Vorpommern	23	8	X	31	44	-29,5	X	7,8
Niedersachsen	169	50	X	219	220	-0,5	X	52,2
Nordrhein-Westfalen	477	236	X	713	702	1,6	X	146,3
Rheinland-Pfalz	102	102	X	204	204	0,0	X	29,9
Saarland	16	11	X	27	25	8,0	X	2,9
Sachsen	126	385	X	511	545	-6,2	X	36,4
Sachsen-Anhalt	17	8	X	25	53	-52,8	X	6,1
Schleswig-Holstein	56	10	X	66	58	13,8	X	19,4
Thüringen	24	29	X	53	38	39,5	X	12,0

1 Wegen einer technisch bedingten statistischen Untererfassung der eröffneten Insolvenzverfahren im Statistischen Landesamt Baden-Württemberg im Berichtsjahr 2016 sind die Ergebnisse von Baden-Württemberg für das Berichtsjahr 2017 nur eingeschränkt mit dem Vorjahr vergleichbar.

2 Natürliche Personen als Gesellschafter u.Ä. sowie Nachlässe und Gesamtgut.

Statistik über beantragte Insolvenzverfahren – Glossar

Abweisung mangels Masse

Der Antrag auf Eröffnung eines [Insolvenzverfahrens](#) wird vom Insolvenzgericht mangels Masse abgewiesen, wenn das Vermögen des Schuldners voraussichtlich nicht ausreicht, um die Verfahrenskosten zu begleichen und dem Schuldner die Stundung der Verfahrenskosten nicht bewilligt wird. Eine Stundung der Verfahrenskosten ist nur bei natürlichen Personen möglich, die [Restschuldbefreiung](#) beantragt haben.

Drohende Zahlungsunfähigkeit

Nach § 18 Abs. 2 InsO besteht drohende Zahlungsunfähigkeit, wenn der Schuldner voraussichtlich nicht in der Lage sein wird, die bestehenden Zahlungspflichten zum Zeitpunkt der Fälligkeit zu erfüllen.

Eigenverwaltung

Das [Regelinsolvenzverfahren](#) kann nicht nur von einem gerichtlich bestellten Insolvenzverwalter, sondern alternativ auch in Eigenverwaltung geführt werden. Bei der Eigenverwaltung ist der Schuldner berechtigt, unter Aufsicht eines sogenannten Sachwalters die Insolvenzmasse zu verwalten und über sie zu verfügen.

Gesamtgutinsolvenzverfahren

Beim Gesamtgutinsolvenzverfahren gilt nicht der Grundsatz der Universalinsolvenz, wonach das gesamte Vermögen des Schuldners haftet. Vielmehr haftet im Gesamtgutinsolvenzverfahren ausschließlich das Gesamtgut einer Gütergemeinschaft. Unter dem Gesamtgut einer Gütergemeinschaft wird das Vermögen verstanden, das die Ehegatten in die Ehe einbringen und während der Ehe erwerben. Es handelt sich um gemeinschaftliches Vermögen der Ehegatten. Gesamtgutinsolvenzverfahren zählen zu den Sonderinsolvenzverfahren.

Hauptinsolvenzverfahren

Von einem Hauptinsolvenzverfahren wird gemäß Europäischen Insolvenzrechts gesprochen, wenn über das Vermögen des Schuldners (Unternehmens) an dem Ort ein Insolvenzverfahren eröffnet wird, in dem der Mittelpunkt der hauptsächlichen Interessen des Schuldners liegt. Für das Hauptinsolvenzverfahren ist das Insolvenzrecht des Staates bindend, in dem das Hauptinsolvenzverfahren eröffnet wurde.

Insolvenzverfahren

Das Insolvenzverfahren unterteilt sich in zwei wesentliche Abschnitte, und zwar in das Eröffnungs- bzw. Antragsverfahren und in das eröffnete Verfahren. Das eröffnete Verfahren beginnt mit einem vom Gericht erlassenen Eröffnungsbeschluss. Ziel eines Insolvenzverfahrens ist es, den Gläubigern die Befriedigung ihrer Forderungen durch Verwertung des Schuldnervermögens zu ermöglichen. Beendet wird das typische eröffnete Insolvenzverfahren durch einen Aufhebungsbeschluss des Insolvenzgerichts nach dem Schlusstermin und der Schlussverteilung. Sofern der Schuldner eine natürliche Person ist, kann er [Restschuldbefreiung](#) beantragen.

Es existieren mehrere Typen von Insolvenzverfahren. Zu unterscheiden ist im Wesentlichen zwischen [Regel-](#) und [Verbraucherinsolvenzverfahren](#). Darüber hinaus gibt es Sonderinsolvenzverfahren, zu denen beispielsweise [Nachlassinsolvenzverfahren](#) zählen.

Nachlassinsolvenzverfahren

In einem Nachlassinsolvenzverfahren haften die Erben nicht mit ihrem gesamten Vermögen, sondern nur mit dem Nachlass, d.h. mit dem ererbten Vermögen. Das Nachlassinsolvenzverfahren gewährleistet zudem, dass mit der Insolvenzmasse ausschließlich die Nachlassgläubiger befriedigt werden. Nachlassinsolvenzverfahren zählen zu den Sonderinsolvenzverfahren.

Partikularverfahren

Ein Partikularverfahren wird gemäß des Europäischen Insolvenzrechts ausschließlich über das Vermögen einer Niederlassung geführt. Ein solches Verfahren kann lediglich auf Antrag eines Gläubigers eingeleitet werden. Das Partikularverfahren findet nur dann statt, wenn noch kein [Hauptinsolvenzverfahren](#) eröffnet wurde. Wird im späteren Verlauf des Partikularverfahrens auch ein Hauptinsolvenzverfahren in einem anderen Mitgliedstaat eröffnet, wird das Partikularverfahren wie ein [Sekundärverfahren](#) geführt. Im Unterschied zum Sekundärverfahren kann in einem Partikularverfahren auch saniert werden.

Regelinsolvenzverfahren

Diese Verfahrensart ist auf juristische und natürliche Personen anzuwenden, die selbstständig tätig sind. Darüber hinaus kommt das Regelinsolvenzverfahren auch bei ehemals selbstständig Tätigen zur Anwendung, deren Vermögensverhältnisse als nicht überschaubar eingestuft werden oder bei denen Verbindlichkeiten aus Arbeitsverhältnissen bestehen. Vermögensverhältnisse gelten als nicht überschaubar, wenn der Schuldner zu dem Zeitpunkt, zu dem der Antrag auf Eröffnung des Insolvenzverfahrens gestellt wird, mindestens 20 Gläubiger hat. Für alle anderen natürlichen Personen kommt das [vereinfachte Insolvenzverfahren](#) in Betracht.

Restschuldbefreiung

Ist der Schuldner eine natürliche Person, so können ihm nach sechs Jahren nach der Eröffnung des Insolvenzverfahrens die restlichen Schulden erlassen werden, wenn der Schuldner in dieser Zeit den Gläubigern sein pfändbares Einkommen oder ähnliche Bezüge zur Verfügung gestellt hat.

Schuldenbereinigungsplan

Es gibt zwei Arten von Schuldenbereinigungsplänen: den außergerichtlichen und den gerichtlichen Schuldenbereinigungsplan. Beides sind Vereinbarungen über eine Schuldenbereinigung im Vergleichsweg. Der außergerichtliche Schuldenbereinigungsplan wird von dem Schuldner mit Hilfe einer Schuldnerberatungsstelle, eines Rechtsanwalts, Steuerberaters oder einer sonst geeigneten Person erarbeitet und den Gläubigern vorgelegt. Stimmen alle Gläubiger diesem Plan zu, kommt es nicht zu einem [Insolvenzverfahren](#). Der Schuldner hat nur noch die Verbindlichkeiten entsprechend den Vereinbarungen in dem Schuldenbereinigungsplan zu erfüllen. Von den weiteren Verbindlichkeiten wird er durch die Vereinbarung befreit. Scheitert ein außergerichtlicher Einigungsversuch, beantragt der Schuldner üblicherweise die Eröffnung des Insolvenzverfahrens. Bei Verbrauchern ist dies ein [vereinfachtes Insolvenzverfahren](#).

Vor der Eröffnung des Insolvenzverfahrens kann nochmals versucht werden, mit Hilfe des Gerichts einen Schuldenbereinigungsplan zu vereinbaren. Zu diesem Zweck wird mit dem Insolvenzantrag ein neuer – gerichtlicher – Schuldenbereinigungsplan vorgelegt, der inhaltlich aber in der Regel mit dem außergerichtlichen Plan identisch ist. Im gerichtlichen Verfahren kann ein Plan nach Mehrheitsgrundsätzen zustande kommen, also nicht nur wie im außergerichtlichen Verfahren bei Einstimmigkeit. Ein gerichtlicher Schuldenbereinigungsplan hat die Wirkung eines gerichtlichen Vergleichs. Bis zur Entscheidung des Gerichts über den Schuldenbereinigungsplan ruht das Verfahren über den Antrag auf Insolvenzeröffnung. Wird der Schuldenbereinigungsplan akzeptiert, gelten die Anträge auf Insolvenzeröffnung und Restschuldbefreiung als zurückgenommen. Die Befriedigung der Gläubiger erfolgt in diesem Fall nach den im Schuldenbereinigungsplan festgeschriebenen Regeln. Scheitert auch der Einigungsversuch über den gerichtlichen Schuldenbereinigungsplan, wird das Insolvenzverfahren eröffnet.

Sekundärverfahren

Ein Sekundärverfahren kann entsprechend des Europäischen Insolvenzrechts über das Vermögen einer Niederlassung eröffnet werden, wenn bereits in einem anderen Mitgliedsstaat der EU ein [Hauptinsolvenzverfahren](#) über das Mutterunternehmen eröffnet wurde. Für

das Sekundärverfahren ist das Insolvenzrecht des EU-Mitgliedstaates bindend, in dem das Sekundärverfahren eröffnet wurde.

Überschuldung

Überschuldung liegt gemäß § 19 Abs. 2 Satz 1 InsO vor, wenn das Vermögen des Schuldners die bestehenden Verbindlichkeiten nicht mehr deckt, es sei denn, die Fortführung des Unternehmens ist nach den Umständen überwiegend wahrscheinlich.

Vereinfachtes Insolvenzverfahren/Verbraucherinsolvenzverfahren

Ein vereinfachtes [Insolvenzverfahren](#) kommt außer für Verbraucher auch für ehemals selbstständig Tätige, deren Vermögensverhältnisse überschaubar sind und gegen die keine Forderungen aus Arbeitsverhältnissen bestehen, zur Anwendung. Vermögensverhältnisse gelten als überschaubar, wenn der Schuldner zum Zeitpunkt, zu dem der Insolvenzantrag gestellt wird, weniger als 20 Gläubiger hat. Im Vergleich zum [Regelinsolvenzverfahren](#) existieren im vereinfachten Insolvenzverfahren einige Besonderheiten: Beispielsweise entfällt der Berichtstermin, in dem die Gläubiger über den Erhalt und die Sanierung eines Unternehmens entscheiden. Anstelle eines Insolvenzverwalters wird ein Treuhänder bestellt. Die Regelungen über die [Eigenverwaltung](#) und den Insolvenzplan finden ebenfalls keine Anwendung. Darüber hinaus kann das Gericht bei überschaubaren Vermögensverhältnissen ein schriftliches Verfahren anordnen.


Voraussichtliche Forderungen

Die voraussichtlichen Forderungen entsprechen in der Statistik über beantragte Insolvenzverfahren der Summe der – gegebenenfalls geschätzten – Insolvenzforderungen. Der Betrag umfasst auch die durch Absonderungsrechte gesicherten Forderungen. Die voraussichtlichen Forderungen werden von den Amtsgerichten zum Zeitpunkt der gerichtlichen Entscheidung über den Insolvenzantrag ermittelt und zur genannten Statistik gemeldet. In Abgrenzung zu den im eröffneten Insolvenzverfahren tatsächlich zur Insolvenztabelle angemeldeten Insolvenzforderungen sind daher unter den voraussichtlichen Forderungen lediglich solche Verbindlichkeiten subsumiert, von denen die Gerichte bei Eröffnung des Insolvenzverfahrens, bei [Abweisung des Insolvenzantrags mangels Masse](#) bzw. bei der Entscheidung über die Annahme eines [Schuldenbereinigungsplans](#) Kenntnis haben. Ergebnisse zu den tatsächlich zur Insolvenztabelle angemeldeten und festgestellten Insolvenzforderungen werden im Rahmen der Statistik über beendete Insolvenzverfahren und Restschuldbefreiung ermittelt und veröffentlicht. Eine Publikation von Ergebnissen der Statistik über beendete Insolvenzverfahren und Restschuldbefreiung ist erstmals im Jahr 2014 geplant.

Zahlungsunfähigkeit

Gemäß § 17 Abs. 2 InsO ist ein Schuldner zahlungsunfähig, wenn er nicht in der Lage ist, die fälligen Zahlungspflichten zu erfüllen. Zahlungsunfähigkeit ist in der Regel anzunehmen, wenn der Schuldner seine Zahlungen eingestellt hat.

Statistik über beantragte Insolvenzverfahren



2016

Erscheinungsfolge: jährlich
Erschienen am 11/05/2016

Ihr Kontakt zu uns:
www.destatis.de/kontakt
Telefon: +49 (0) 611/75 4592

© Statistisches Bundesamt, Wiesbaden 2016

Vervielfältigungen und Verbreitung, auch auszugsweise, mit Quellenangabe gestattet.

Kurzfassung

1 Allgemeine Angaben zur Statistik

Seite 4

- Bezeichnung der Statistik: Statistik über beantragte Insolvenzverfahren
- Rechtsgrundlage: Gesetz über die Insolvenzstatistik (Insolvenzstatistikgesetz - InsStatG)
- Erhebungseinheiten: Amtsgerichte in Deutschland
- Berichtszeitraum: Monat
- Periodizität: monatlich

2 Inhalte und Nutzerbedarf

Seite 5

- Inhaltliche Schwerpunkte der Statistik: Die Statistik über beantragte Insolvenzverfahren liefert Informationen über die Anzahl der eröffneten Regel-, Verbraucher-, Nachlass- und Gesamtgutinsolvenzverfahren sowie über sämtliche mangels Masse abgewiesenen Insolvenzeröffnungsanträge und alle Insolvenzverfahren, bei denen der gerichtliche Schuldenbereinigungsplan angenommen wurde. Darüber hinaus werden Angaben zum Eröffnungsgrund, zum Antragssteller, zur Eigenverwaltung, zu den voraussichtlichen Forderungen und zum internationalen Bezug eines eröffneten Insolvenzverfahrens erfasst. Handelt es sich um ein Insolvenzverfahren eines Unternehmens wird zusätzlich der Wirtschaftszweig, die Rechtsform, das Gründungsjahr und die Anzahl der Arbeitnehmer erfragt.
- Hauptnutzer: Ministerien, Banken, Verbände, Hochschulen, Forschungsinstitute, Medien und Wirtschaftsauskunfteien

3 Methodik

Seite 6

- Konzept der Datengewinnung: Vollerhebung mit Auskunftspflicht
- Berichtsweg: Vom Amtsgericht an das zuständige Statistische Landesamt
- Erhebungsinstrumente: Papierfragebogen, elektronischer Fragebogen (IDEV) und automatisierte Datengewinnung mittels eSTATISTIK.core

4 Genauigkeit und Zuverlässigkeit

Seite 7

- Stichprobenbedingter Fehler: nicht relevant
- Nicht-stichprobenbedingter Fehler: Antwortausfälle bei einzelnen Merkmalen werden durch Rückfragen bei den auskunftspflichtigen Amtsgerichten oder durch Recherchen in den Bekanntmachungen der Gerichte ergänzt. Vereinzelt liegen in den Gerichten keine Angaben zum Gründungsjahr, zu der Anzahl der Arbeitnehmer und zur Höhe der voraussichtlichen Forderungen vor, so dass hier unter Umständen Antwortausfälle existieren.

5 Aktualität und Pünktlichkeit

Seite 8

- Aktualität: Die Monatsergebnisse werden in der Regel spätestens zweieinhalb Monate nach Ende des jeweiligen Berichtsmonats veröffentlicht. Die Jahresergebnisse liegen normalerweise spätestens zweieinhalb Monate nach Abschluss des jeweiligen Berichtsjahres vor.
- Pünktlichkeit: Im Zusammenhang mit dem Inkrafttreten des Insolvenzstatistikgesetzes zum 1.1.2013 wurden die Arbeitsabläufe der Statistik modifiziert. Hierdurch konnten im Jahr 2013 die angestrebten Veröffentlichungstermine in den ersten Monaten nicht eingehalten werden.

6 Vergleichbarkeit

Seite 8

- Die Ergebnisse der Statistik über beantragte Insolvenzverfahren sind grundsätzlich zeitlich und räumlich vergleichbar. Bei den voraussichtlichen Forderungen führt der Methodenwechsel Anfang 2014 zu einer Beeinträchtigung der zeitlichen Vergleichbarkeit.

7 Kohärenz

Seite 8

- Statistikübergreifende Kohärenz: Die Ergebnisse der Statistik über beantragte Insolvenzverfahren weisen einen engen Bezug zu den Ergebnissen der Statistik über beendete Insolvenzverfahren und Restschuldbefreiung auf.
- Statistikinterne Kohärenz: Die Ergebnisse der Statistik über beantragte Insolvenzverfahren zu unterschiedlichen Merkmalen sind konsistent.

8 Verbreitung und Kommunikation

Seite 9

- Veröffentlichungen zur Statistik über beantragte Insolvenzverfahren finden Sie unter: www.destatis.de > Zahlen & Fakten > Unternehmen, Handwerk > Insolvenzen (Schwerpunkt Regelinsolvenz-, Nachlass- und Gesamtgutinsolvenzverfahren) bzw. www.destatis.de > Zahlen & Fakten > Einkommen, Konsum, Lebensbedingungen > Vermögen, Schulden (Schwerpunkt Verbraucherinsolvenzverfahren)

- Detaillierte Ergebnisse auf Ebene der Bundesländer und regional tiefer gegliederte Ergebnisse publizieren die Statistischen Ämter der Länder.

9 Sonstige fachstatistische Hinweise

Seite 9

- keine

1 Allgemeine Angaben zur Statistik

1.1 Grundgesamtheit

Alle natürlichen und juristischen Personen und Gesellschaften ohne Rechtspersönlichkeit (Personengesellschaften), über deren Insolvenzantrag ein Gericht entschieden hat. Zur Grundgesamtheit gehören auch alle beantragten Nachlass- und Gesamtgutinsolvenzverfahren.

1.2 Statistische Einheiten (Darstellungs- und Erhebungseinheiten)

Erhebungseinheiten sind die Amtsgerichte in Deutschland. Zuständig ist das Amtsgericht, in dem die Entscheidung über den jeweiligen Insolvenzeröffnungsantrag erlassen wird. Darstellungseinheiten sind alle eröffneten Regel-, Verbraucher-, Nachlass- und Gesamtgutinsolvenzverfahren, sämtliche mangels Masse abgewiesenen Anträge auf Eröffnung eines Insolvenzverfahrens sowie alle Insolvenzverfahren, bei denen der gerichtliche Schuldenbereinigungsplan angenommen wurde.

1.3 Räumliche Abdeckung

Die Ergebnisse der Statistik über beantragte Insolvenzverfahren werden vom Statistischen Bundesamt für Deutschland ausgewiesen. Bei einzelnen Angaben erfolgt zudem eine Differenzierung nach Bundesländern. Detaillierte Länderergebnisse und regional tiefer gegliederte Daten stellen die Statistischen Ämter der Länder zur Verfügung. Sie veröffentlichen die Ergebnisse differenziert nach Kreisen und kreisfreien Städten sowie zum Teil auch nach Regierungsbezirken, Gemeinden und Stadtteilen.

1.4 Berichtszeitraum/-zeitpunkt

Bei der Statistik über beantragte Insolvenzverfahren handelt es sich um eine Erhebung, für die Monatsergebnisse generiert werden. Aus den Monatsergebnissen werden Jahresergebnisse berechnet.

1.5 Periodizität

Seit dem Jahr 1949 werden jährliche, seit 1962 vierteljährliche und seit 1975 monatliche Ergebnisse erstellt.

1.6 Rechtsgrundlagen und andere Vereinbarungen

Insolvenzstatistikgesetz (InsStatG) vom 7. Dezember 2011 (BGBl. I S. 2589), in Verbindung mit dem Bundesstatistikgesetz (BStatG) vom 22. Januar 1987 (BGBl. I S. 462, 565), das zuletzt durch Artikel 13 des Gesetzes vom 25. Juli 2013 (BGBl. I S. 2749) geändert worden ist.

1.7 Geheimhaltung

1.7.1 Geheimhaltungsvorschriften

Die erhobenen Einzelangaben werden nach § 16 BStatG geheim gehalten. Nur in ausdrücklich gesetzlich geregelten Ausnahmefällen dürfen Einzelangaben übermittelt werden. Die statistischen Ämter dürfen nach § 5 Absatz 1 InsStatG Ergebnisse veröffentlichen, auch wenn Tabellenfelder nur einen einzigen Fall ausweisen, sofern diese Tabellenfelder keine Angaben zur Summe der Forderungen und zur Zahl der betroffenen Arbeitnehmer enthalten.

Eine Übermittlung der erhobenen Angaben ist nach § 5 Absatz 2 InsStatG an oberste Bundes- und Landesbehörden für Zwecke der Planung, jedoch nicht für die Regelung von Einzelfällen in Form von Tabellen mit statistischen Ergebnissen zulässig, auch soweit Tabellenfelder nur einen einzigen Fall ausweisen. Nach § 16 Absatz 6 BStatG ist es zulässig, den Hochschulen oder sonstigen Einrichtungen mit der Aufgabe unabhängiger wissenschaftlicher Forschung für die Durchführung wissenschaftlicher Vorhaben Einzelangaben zu übermitteln, wenn diese so anonymisiert sind, dass sie nur mit einem unverhältnismäßig großen Aufwand an Zeit, Kosten und Arbeitskraft dem Befragten oder Betroffenen zugeordnet werden können. Die Pflicht zur Geheimhaltung besteht auch für Personen, die Einzelangaben erhalten.

1.7.2 Geheimhaltungsverfahren

Die Summe der voraussichtlichen Forderungen und die Zahl der betroffenen Arbeitnehmer werden nicht veröffentlicht, wenn weniger als drei Insolvenzverfahren zu diesem Ergebnis beigetragen haben oder wenn ein Insolvenzverfahren das Ergebnis derart dominiert, dass sein Ergebnisbeitrag errechenbar ist (primäre Geheimhaltung).

1.8 Qualitätsmanagement

1.8.1 Qualitätssicherung

Im Prozess der Statistikerstellung werden vielfältige Maßnahmen durchgeführt, die zur Sicherung der Datenqualität beitragen (siehe hierzu insbesondere Kapitel 3). Die Maßnahmen zur Qualitätssicherung, die an einzelnen Punkten der Statistikerstellung ansetzen, werden bei Bedarf angepasst und um standardisierte Methoden der Qualitätsbewertung und -sicherung ergänzt. Zu diesen standardisierten Methoden zählt auch dieser Qualitätsbericht, in dem alle wichtigen Informationen zur Datenqualität zusammengetragen sind. Als weitere Maßnahme der Qualitätssicherung wird regelmäßig eine Arbeitsgruppe mit Vertretern der Statistischen Ämter des Bundes und der Länder einberufen. Die Arbeitsgruppe erarbeitet methodische und konzeptionelle Verbesserungsvorschläge, die auf der jährlichen Sitzung der Fachreferenten aller statistischen Ämter (Referentenbesprechung "Insolvenz- und Überschuldungsstatistik") diskutiert und gegebenenfalls verabschiedet werden.

Alle Datenlieferungen der Amtsgerichte zur Statistik über beantragte Insolvenzverfahren werden in den Statistischen Ämtern der Länder einer intensiven Plausibilitätsprüfung unterzogen. Anschließend werden durch Rückfragen bei den Auskunftspflichtigen Auffälligkeiten in den Daten geklärt und die Angaben - sofern notwendig - korrigiert.

1.8.2 Qualitätsbewertung

Die in Kapitel 1.8.1 genannten Maßnahmen sichern die Qualität der Ergebnisse der Statistik über beantragte Insolvenzverfahren.

2 Inhalte und Nutzerbedarf

2.1 Inhalte der Statistik

2.1.1 Inhaltliche Schwerpunkte der Statistik

Die Statistik über beantragte Insolvenzverfahren liefert monatliche Informationen über die Anzahl der eröffneten Regel-, Verbraucher-, Nachlass- und Gesamtgutinsolvenzverfahren sowie über sämtliche mangels Masse abgewiesenen Insolvenzeröffnungsanträge und alle Insolvenzverfahren, bei denen der gerichtliche Schuldenbereinigungsplan angenommen wurde. Darüber hinaus werden Angaben zum Eröffnungsgrund, zum Antragssteller, zur Eigenverwaltung, zu den voraussichtlichen Forderungen und zum internationalen Bezug eines eröffneten Insolvenzverfahrens erfasst. Handelt es sich um ein Insolvenzverfahren eines Unternehmens wird zusätzlich der Wirtschaftszweig, die Rechtsform, das Gründungsjahr und die Anzahl der Arbeitnehmer erfragt.

2.1.2 Klassifikationssysteme

In der Statistik über beantragte Insolvenzverfahren werden die folgenden Klassifikationen verwendet:

- Klassifikation der Wirtschaftszweige, Ausgabe 2008 (WZ 2008)
- Amtlicher Gemeindeschlüssel (AGS)
- Rechtsformschlüssel, abgeleitet aus dem Schlüsselverzeichnis der Steuerstatistiken
- Gerichtsschlüssel (Quelle: Statistisches Bundesamt (2011): Daten aus dem Gemeindeverzeichnis. Gerichtsbarkeit nach Fläche und Bevölkerung. Wiesbaden)

2.1.3 Statistische Konzepte und Definitionen

In der Statistik über beantragte Insolvenzverfahren werden folgende Definitionen verwendet:

- **Abweisung mangels Masse:** Der Antrag auf Eröffnung eines Insolvenzverfahrens wird vom Insolvenzgericht mangels Masse abgewiesen, wenn das Vermögen des Schuldners voraussichtlich nicht ausreicht, um die Verfahrenskosten zu begleichen und dem Schuldner die Stundung der Verfahrenskosten nicht bewilligt wird. Eine Stundung der Verfahrenskosten ist nur bei natürlichen Personen möglich, die Restschuldbefreiung beantragt haben.
- **Gesamtgutinsolvenzverfahren:** Beim Gesamtgutinsolvenzverfahren gilt nicht der Grundsatz der Universalinsolvenz, wonach das gesamte Vermögen des Schuldners haftet. Vielmehr haftet im Gesamtgutinsolvenzverfahren ausschließlich das Gesamtgut einer Gütergemeinschaft. Unter dem Gesamtgut einer Gütergemeinschaft wird das Vermögen verstanden, das die Ehegatten in die Ehe einbringen und während der Ehe erwerben. Es handelt sich um gemeinschaftliches Vermögen der Ehegatten. Gesamtgutinsolvenzverfahren zählen zu den Sonderinsolvenzverfahren.
- **Insolvenzverfahren:** Es existieren mehrere Typen von Insolvenzverfahren. Zu unterscheiden ist im Wesentlichen zwischen Regel- und Verbraucherinsolvenzverfahren. Darüber hinaus gibt es Sonderinsolvenzverfahren, zu denen beispielsweise Nachlassinsolvenzverfahren zählen. Das Insolvenzverfahren unterteilt sich in zwei wesentliche Abschnitte, und zwar in das Eröffnungs- bzw. Antragsverfahren und in das eröffnete Verfahren. Das eröffnete Verfahren beginnt mit einem vom Gericht erlassenen Eröffnungsbeschluss. Ziel eines Insolvenzverfahrens ist es, den Gläubigern die Befriedigung ihrer Forderungen durch Verwertung des Schuldnervermögens zu ermöglichen. Beendet wird das typische eröffnete Insolvenzverfahren durch einen Aufhebungsbeschluss des Insolvenzgerichts nach dem Schlusstermin und der Schlussverteilung. Sofern der Schuldner eine natürliche Person ist, kann er Restschuldbefreiung beantragen. Diese ermöglicht verschuldeten Personen, nach einer Wohlverhaltensphase schuldenfrei zu sein.
- **Nachlassinsolvenzverfahren:** In einem Nachlassinsolvenzverfahren haften die Erben nicht mit ihrem gesamten Vermögen, sondern nur mit dem Nachlass, d.h. mit dem ererbten Vermögen. Das Nachlassinsolvenzverfahren gewährleistet zudem, dass mit der Insolvenzmasse ausschließlich die Nachlassgläubiger befriedigt werden. Nachlassinsolvenzverfahren zählen zu den Sonderinsolvenzverfahren.
- **Regelinsolvenzverfahren:** Diese Verfahrensart ist auf juristische und natürliche Personen anzuwenden, die selbstständig tätig sind. Darüber hinaus kommt das Regelinsolvenzverfahren auch bei ehemals selbstständig Tätigen zur Anwendung, deren Vermögensverhältnisse als nicht überschaubar eingestuft werden oder bei denen Verbindlichkeiten aus Arbeitsverhältnissen bestehen. Vermögensverhältnisse gelten als nicht überschaubar, wenn der Schuldner zu dem Zeitpunkt, zu dem der Antrag auf Eröffnung des Insolvenzverfahrens gestellt wird, mindestens 20 Gläubiger hat. Für alle anderen natürlichen Personen kommt das vereinfachte Insolvenzverfahren in Betracht.
- **Schuldenbereinigungsplan:** Es gibt zwei Arten von Schuldenbereinigungsplänen: den außergerichtlichen und den gerichtlichen Schuldenbereinigungsplan. Beides sind Vereinbarungen über eine Schuldenbereinigung im Vergleichsweg.

Der außergerichtliche Schuldenbereinigungsplan wird von dem Schuldner mit Hilfe einer Schuldnerberatungsstelle, eines Rechtsanwalts, Steuerberaters oder einer sonst geeigneten Person erarbeitet und den Gläubigern vorgelegt. Stimmen alle Gläubiger diesem Plan zu, kommt es nicht zu einem Insolvenzverfahren. Der Schuldner hat nur noch die Verbindlichkeiten entsprechend den Vereinbarungen in dem Schuldenbereinigungsplan zu erfüllen. Von den weiteren Verbindlichkeiten wird er durch die Vereinbarung befreit. Scheitert ein außergerichtlicher Einigungsversuch, beantragt der Schuldner üblicherweise die Eröffnung des Insolvenzverfahrens. Bei Verbrauchern ist dies ein vereinfachtes Insolvenzverfahren. Vor der Eröffnung des Insolvenzverfahrens kann nochmals versucht werden, mit Hilfe des Gerichts einen Schuldenbereinigungsplan zu vereinbaren. Zu diesem Zweck wird mit dem Insolvenzantrag ein neuer - gerichtlicher - Schuldenbereinigungsplan vorgelegt, der inhaltlich aber in der Regel mit dem außergerichtlichen Plan identisch ist. Im gerichtlichen Verfahren kann ein Plan nach Mehrheitsgrundsätzen zustande kommen, also nicht nur wie im außergerichtlichen Verfahren bei Einstimmigkeit. Ein gerichtlicher Schuldenbereinigungsplan hat die Wirkung eines gerichtlichen Vergleichs. Bis zur Entscheidung des Gerichts über den Schuldenbereinigungsplan ruht das Verfahren über den Antrag auf Insolvenzeröffnung. Wird der Schuldenbereinigungsplan akzeptiert, gelten die Anträge auf Insolvenzeröffnung und Restschuldbefreiung als zurückgenommen. Die Befriedigung der Gläubiger erfolgt in diesem Fall nach den im Schuldenbereinigungsplan festgeschriebenen Regeln. Scheitert auch der Einigungsversuch über den gerichtlichen Schuldenbereinigungsplan, wird das Insolvenzverfahren eröffnet.

- **vereinfachtes Insolvenzverfahren/Verbraucherinsolvenzverfahren:** Ein vereinfachtes Insolvenzverfahren kommt außer für Verbraucher auch für ehemals selbstständig Tätige, deren Vermögensverhältnisse überschaubar sind und gegen die keine Forderungen aus Arbeitsverhältnissen bestehen, zur Anwendung. Vermögensverhältnisse gelten als überschaubar, wenn der Schuldner zum Zeitpunkt, zu dem der Insolvenzantrag gestellt wird, weniger als 20 Gläubiger hat. Im Vergleich zum Regelinsolvenzverfahren existieren im vereinfachten Insolvenzverfahren einige Besonderheiten. Beispielsweise entfällt der Berichtstermin, in dem die Gläubiger über den Erhalt und die Sanierung eines Unternehmens entscheiden. Anstelle eines Insolvenzverwalters wird ein Treuhänder bestellt. Die Regelungen über die Eigenverwaltung und den Insolvenzplan finden ebenfalls keine Anwendung. Darüber hinaus kann das Gericht bei überschaubaren Vermögensverhältnissen ein schriftliches Verfahren anordnen.

- **voraussichtliche Forderungen:** Die voraussichtlichen Forderungen entsprechen in der Statistik über beantragte Insolvenzverfahren der Summe der - gegebenenfalls geschätzten - Insolvenzforderungen. Der Betrag umfasst auch die durch Absonderungsrechte gesicherten Forderungen. Die voraussichtlichen Forderungen werden von den Amtsgerichten zum Zeitpunkt der gerichtlichen Entscheidung über den Insolvenzantrag ermittelt und zur genannten Statistik gemeldet. In Abgrenzung zu den im eröffneten Insolvenzverfahren tatsächlich zur Insolvenztabelle angemeldeten Insolvenzforderungen sind daher unter den voraussichtlichen Forderungen lediglich solche Verbindlichkeiten subsumiert, von denen die Gerichte bei Eröffnung des Insolvenzverfahrens, bei Abweisung des Insolvenzantrags mangels Masse bzw. bei der Entscheidung über die Annahme eines Schuldenbereinigungsplans Kenntnis haben. Ergebnisse zu den tatsächlich zur Insolvenztabelle angemeldeten Insolvenzforderungen werden im Rahmen der Statistik über beendete Insolvenzverfahren und Restschuldbefreiung ermittelt und veröffentlicht. Eine Publikation von Ergebnissen der Statistik über beendete Insolvenzverfahren und Restschuldbefreiung ist erstmals im Jahr 2016 geplant.

- **Geltendmachung derselben Forderung in mehreren Insolvenzverfahren:** Sowohl bei Unternehmen als auch bei Verbrauchern kann es vorkommen, dass mehrere Schuldner gemeinsam für dieselben Verbindlichkeiten haften. Im Falle einer Insolvenz der Schuldner können Gläubiger solche Forderungen in jedem einzelnen Insolvenzverfahren in voller Höhe geltend machen. Um diese Forderungen nur einmal in den Ergebnissen der Insolvenzstatistik abzubilden, wurden bis zum Berichtsjahr 2013 die mehrfach gemeldeten voraussichtlichen Forderungen, soweit dies aufgrund der vorliegenden Informationen möglich war, bereinigt. Da nur unvollständige Informationen darüber verfügbar sind, in welchen Insolvenzverfahren dieselben Forderungen geltend gemacht werden, ist eine Bereinigung mit Unsicherheiten verbunden. Daher wird ab dem Berichtsjahr 2014 auf eine solche Bereinigung verzichtet. Dies bedeutet, dass Forderungen mehrfach in die Statistik einbezogen werden, sofern sie bei verschiedenen Insolvenzverfahren geltend gemacht werden.

2.2 Nutzerbedarf

Zu den Hauptnutzern der Statistik über beantragte Insolvenzverfahren zählen Justiz-, Wirtschafts-, Finanz- und Sozialministerien des Bundes und der Länder. Beispielsweise finden die Daten in dem vom Bundesministerium für Arbeit und Soziales herausgegebenen Armuts- und Reichtumsbericht Verwendung. Weitere wichtige Nutzergruppen sind Banken, Verbände, Medien, Wirtschaftsauskunfteien sowie Forschungsinstitute und Hochschulen.

2.3 Nutzerkonsultation

Nutzerinteressen werden über unterschiedliche Wege berücksichtigt. Die Ministerien des Bundes und der Länder können unmittelbar über das Gesetzgebungsverfahren Einfluss auf das Erhebungsprogramm der Statistik über beantragte Insolvenzverfahren nehmen. Das Insolvenzstatistikgesetz, das am 1.1.2013 in Kraft getreten ist, wurde zudem unter Einbeziehung der unter 2.2 genannten Nutzergruppen umgesetzt. So fanden beispielsweise Anregungen von Verbänden Berücksichtigung, die sich auf die Erhebungsbögen und Veröffentlichungstabellen bezogen.

3 Methodik

3.1 Konzept der Datengewinnung

Die Gerichte sind gesetzlich verpflichtet, jedes eröffnete oder mangels Masse abgewiesene Insolvenzverfahren sowie Verfahren, in denen ein sogenannter gerichtlicher Schuldenbereinigungsplan angenommen wurde, an die Statistischen

Ämter der Länder zu melden. Die benötigten Angaben werden den gerichtlichen Akten entnommen. Während für Regel-, Nachlass- und Gesamtgutinsolvenzverfahren die im Fragebogen zu Meldung RA aufgeführten Merkmale übermittelt werden müssen, sind für Verbraucherinsolvenzverfahren die im Fragebogen zu Meldung VA aufgeführten Angaben relevant.

3.2 Vorbereitung und Durchführung der Datengewinnung

Die Statistik über beantragte Insolvenzverfahren ist eine dezentral durchgeführte Statistik. Für die Erhebung, Prüfung und Aufbereitung der Länderergebnisse sind die Statistischen Ämter der Länder zuständig. Aufgabe des Statistischen Bundesamtes ist die methodische Vorbereitung und Weiterentwicklung dieser Statistik sowie die Zusammenführung der Länderergebnisse zu einem Bundesergebnis und dessen Veröffentlichung. Die Statistik über beantragte Insolvenzverfahren ist eine Vollerhebung mit Auskunftspflicht.

3.3 Datenaufbereitung (einschl. Hochrechnung)

Im Rahmen der Plausibilitätsprüfungen fragen die Statistischen Ämter der Länder bei fehlenden oder unplausiblen Angaben beim auskunftspflichtigen Amtsgericht nach und korrigieren anschließend - falls notwendig - einzelne Werte. Da es sich bei der Statistik über beantragte Insolvenzverfahren um eine Vollerhebung handelt, ist keine Hochrechnung notwendig.

3.4 Preis- und Saisonbereinigung; andere Analyseverfahren

Es werden keine Preis- und Saisonbereinigungsverfahren eingesetzt.

3.5 Beantwortungsaufwand

Die Merkmale der Statistik über beantragte Insolvenzverfahren lassen sich in der Regel den Akten der Gerichte entnehmen. Durch die Bereitstellung eines elektronischen Fragebogens (IDEV) und durch die Möglichkeit der automatisierten Datengewinnung mittels eSTATISTIK.core stehen den auskunftspflichtigen Amtsgerichten komfortable Übermittlungsmöglichkeiten zur Verfügung, die sie bei ihrer Meldung unterstützen und zu ihrer Entlastung beitragen. Die statistischen Ämter stehen in engem Kontakt zu den Softwareherstellern.

4 Genauigkeit und Zuverlässigkeit

4.1 Qualitative Gesamtbewertung der Genauigkeit

Insgesamt sind die Ergebnisse der Statistik über beantragte Insolvenzverfahren - insbesondere aufgrund der Konzeption als Vollerhebung - als präzise einzustufen. Zur Datenqualität tragen auch die umfassenden Plausibilitätsprüfungen bei. Einschränkungen hinsichtlich der Datenqualität lassen sich Kapitel 4.3 entnehmen.

4.2 Stichprobenbedingte Fehler

Die Statistik über beantragte Insolvenzverfahren ist eine Vollerhebung. Daher kommt es nicht zu stichprobenbedingten Fehlern.

4.3 Nicht-Stichprobenbedingte Fehler

Verzerrungen durch Antwortausfälle auf Ebene der Einheiten und Merkmale: Durch Auskunftspflicht und durch die Durchsetzung der Auskunftspflicht werden Ausfälle ganzer Einheiten (Unit-Non-Response) weitgehend ausgeschlossen. Durch Rückfragen bei den Amtsgerichten oder durch Recherchen in den Bekanntmachungen der Amtsgerichte werden zudem Antwortausfälle bei einzelnen Merkmalen (Item-Non-Response) weitgehend ausgeschlossen. Vereinzelt liegen in den Gerichten keine Angaben zum Gründungsjahr, zur Anzahl der Arbeitnehmer und zur Höhe der voraussichtlichen Forderungen vor, so dass hier unter Umständen Antwortausfälle existieren. Während Insolvenzverfahren mit unbekanntem Gründungsjahr bei der Ergebnisdarstellung separat ausgewiesen werden, sind Insolvenzverfahren, bei denen keine Angaben zu den voraussichtlichen Forderungen existieren, in der untersten Forderungsgrößenklasse (unter 5 000 Euro) enthalten.

Verzerrungen durch Mess- und Aufbereitungsfehler: Im Rahmen der Statistik über beantragte Insolvenzverfahren durchlaufen die eingehenden Daten umfangreiche Vollständigkeits- und Plausibilitätsprüfungen. Sofern Angaben unvollständig oder auffällig sind, werden die Auskunftspflichtigen kontaktiert und die Angaben ergänzt bzw. gegebenenfalls korrigiert.

Sonstige Verzerrungen: Die Amtsgerichte sind verpflichtet, die Angaben zur Statistik über beantragte Insolvenzverfahren innerhalb von zwei Wochen nach Ablauf des Kalendermonats, in dem die gerichtliche Entscheidung über den Antrag erlassen wurde, an die Statistischen Ämter der Länder zu übermitteln. Die Zuordnung der gelieferten Insolvenzverfahren zu einem bestimmten Berichtsmonat erfolgt anhand des Meldezeitpunktes, das heißt Verfahren, die innerhalb der genannten Frist geliefert werden, werden bei der Ergebnisdarstellung dem vorherigen Kalendermonat zugewiesen. In Einzelfällen melden die Gerichte Insolvenzverfahren verspätet nach Ablauf der genannten Frist. Diese Verfahren werden nicht dem Kalendermonat zugeordnet, in dem die gerichtliche Entscheidung gefallen ist, sondern dem nächsten zu erstellenden Monatsergebnis. Die Meldepraxis der Gerichte hat dementsprechend Auswirkungen auf die Ergebnisdarstellung, wobei die Monatsergebnisse stärker als die Jahresergebnisse von den Verzerrungen betroffen sind.

4.4 Revisionen

4.4.1 Revisionsgrundsätze

Bei der Statistik über beantragte Insolvenzverfahren werden keine vorläufigen Ergebnisse veröffentlicht. Daher gelten die publizierten Daten als endgültig.

4.4.2 Revisionsverfahren

-

4.4.3 Revisionsanalysen

-

5 Aktualität und Pünktlichkeit

5.1 Aktualität

Die Veröffentlichung der Monatsergebnisse erfolgt spätestens zweieinhalb Monate nach Ende des Berichtsmonats in Form einer Pressemitteilung und Fachserie. Der späteste Veröffentlichungstermin der Ergebnisse für den jeweiligen Berichtsmonat kann dem Veröffentlichungskalender des Statistischen Bundesamts entnommen werden (siehe Kapitel 8.3). Die Jahresergebnisse liegen spätestens zweieinhalb Monate nach Abschluss des jeweiligen Berichtsjahres vor und werden ebenfalls in Form einer Pressemitteilung und Fachserie verbreitet.

5.2 Pünktlichkeit

Im Zusammenhang mit dem Inkrafttreten des Insolvenzstatistikgesetzes zum 1.1.2013 wurden die Arbeitsabläufe der Statistik über beantragte Insolvenzverfahren modifiziert. Durch die Umstellungen konnte im Jahr 2013 der angestrebte Veröffentlichungstermin in den ersten Monaten nicht eingehalten werden.

6 Vergleichbarkeit

6.1 Räumliche Vergleichbarkeit

Die Statistik über beantragte Insolvenzverfahren wird für Deutschland und für alle Bundesländer nach dem gleichen Verfahren durchgeführt. Die Ergebnisse der einzelnen Bundesländer sind daher räumlich vergleichbar. Bei der Interpretation der Ergebnisse auf Ebene der Bundesländer sollte beachtet werden, dass die gemeldeten Insolvenzverfahren in dem Bundesland nachgewiesen werden, in dem das zuständige Amtsgericht seinen Sitz hat. Dieser muss nicht unbedingt mit dem Wohnort/Sitz des Schuldners übereinstimmen.

6.2 Zeitliche Vergleichbarkeit

In der Regel sind die Ergebnisse der Statistik über beantragte Insolvenzverfahren zeitlich vergleichbar. Bei der Interpretation von Veränderungen im Zeitverlauf sollte beachtet werden, dass die Novellierungen der Insolvenzordnung in den Jahren 1999, 2001 und 2013 Auswirkungen auf die Ergebnisse der Statistik über beantragte Insolvenzverfahren haben. Angaben zum internationalen Bezug eines eröffneten Insolvenzverfahrens werden erst seit Anfang 2013 ermittelt. Ab dem Berichtsjahr 2014 wird keine Bereinigung von Forderungen vorgenommen, wenn Gläubiger dieselbe Forderung in verschiedenen Insolvenzverfahren geltend machen (siehe Erläuterungen in Kapitel 2.1.3 unter "Geltendmachung derselben Forderung in mehreren Insolvenzverfahren").

7 Kohärenz

7.1 Statistikübergreifende Kohärenz

Die Statistik über beantragte Insolvenzverfahren weist einen engen Bezug zur Statistik über beendete Insolvenzverfahren und Restschuldbefreiung auf. Beide Erhebungen sind Bestandteil der Insolvenzstatistik, verfolgen jedoch unterschiedliche Ziele. Im Rahmen der Statistik über beantragte Insolvenzverfahren sollen zentrale Informationen, wie etwa die Anzahl der beantragten Insolvenzverfahren, zu einem frühen Zeitpunkt des Insolvenzverfahrens - nämlich zum Zeitpunkt der gerichtlichen Entscheidung über den Insolvenzantrag - gewonnen werden. Bedingt durch die zum Teil sehr lange Dauer eines Insolvenzverfahrens kann die Statistik über beendete Insolvenzverfahren und Restschuldbefreiung teilweise erst deutlich später Angaben über die Insolvenzverfahren liefern. Die nach Einstellung oder Aufhebung des eröffneten Insolvenzverfahrens bzw. nach Entscheidung über die Restschuldbefreiung durchgeführte Erhebung stellt Informationen zur Verfügung, die erst im Verlauf des eröffneten Insolvenzverfahrens bekannt werden und damit nicht Gegenstand der Statistik über beantragte Insolvenzverfahren sein können.

Da in der Regel für alle eröffneten Insolvenzverfahren sowohl Angaben zur Statistik über beantragte Insolvenzverfahren als auch zur Statistik über beendete Insolvenzverfahren und Restschuldbefreiung vorliegen, können die Ergebnisse beider Erhebungen miteinander kombiniert werden (siehe Kapitel 7.3).

Die Statistik über beantragte Insolvenzverfahren unterscheidet sich von der Zivilgerichtsstatistik, die über den Geschäftsanfall der Zivilgerichte an Insolvenzverfahren bzw. die Arbeitsbelastung der Gerichte berichtet, dahingehend, dass in die letztgenannte Erhebung neben den in der Statistik über beantragte Insolvenzverfahren berücksichtigten Insolvenzverfahren auch Verfahren einbezogen werden, bei denen der Eröffnungsantrag als unbegründet oder unzulässig abgewiesen wurde oder der Antrag zurückgenommen wurde. Detaillierte Angaben zum beantragten Insolvenzverfahren,

wie etwa Informationen zur Forderungshöhe, zum Antragssteller oder zur Entscheidung über den Insolvenzantrag liegen in der Zivilgerichtsstatistik nicht vor.

7.2 Statistikinterne Kohärenz

Die Ergebnisse der Statistik über beantragte Insolvenzverfahren zu unterschiedlichen Merkmalen sind konsistent.

7.3 Input für andere Statistiken

Die Ergebnisse der Statistik über beantragte Insolvenzverfahren werden mit den Ergebnissen der Statistik über beendete Insolvenzverfahren und Restschuldbefreiung verknüpft. Dies ermöglicht es, die Ergebnisse der zuletzt genannten Statistik auch nach Merkmalen auszuweisen, die lediglich im Rahmen der Statistik über beantragte Insolvenzverfahren beim Berichtspflichtigen erfasst werden. Beispielsweise können die für die Statistik über beendete Insolvenzverfahren und Restschuldbefreiung ermittelten Ergebnisse für Unternehmensinsolvenzen differenziert nach Wirtschaftszweig und Rechtsform ausgewiesen werden, obwohl beide Angaben kein Bestandteil des Merkmalskatalogs dieser Erhebung sind.

8 Verbreitung und Kommunikation

8.1 Verbreitungswege

Pressemitteilungen

Die Ergebnisse für Deutschland werden monatlich per Pressemitteilung unter www.destatis.de veröffentlicht. Der jeweils späteste Veröffentlichungstermin kann dem Veröffentlichungskalender des Statistischen Bundesamtes entnommen werden (siehe Kapitel 8.3).

Veröffentlichungen

Die Ergebnisse der Statistik über beantragte Insolvenzverfahren werden in einer Fachserie (Fachserie 2 Reihe 4.1) veröffentlicht. Die Fachserie kann über die Homepage des Statistischen Bundesamtes (www.destatis.de > Publikationen > Thematische Veröffentlichungen > Fachserie 2: Unternehmen und Arbeitsstätten) kostenlos erworben werden. Detaillierte Ergebnisse nach Bundesländern oder regional tiefer gegliederte Ergebnisse werden von den Statistischen Ämtern der Länder veröffentlicht.

Online-Datenbank

Über die Online-Datenbank GENESIS (www.destatis.de/genesis, Suchbegriff: Insolvenzstatistik) können monatlich aktualisierte Angaben zur Statistik über beantragte Insolvenzverfahren kostenfrei heruntergeladen werden.

Zugang zu Mikrodaten

Mikrodaten zur Statistik über beantragte Insolvenzverfahren sind derzeit nicht verfügbar.

Sonstige Verbreitungswege

Weitere Informationen zur Statistik über beantragte Insolvenzverfahren können unter www.destatis.de > Zahlen & Fakten > Unternehmen, Handwerk > Insolvenzen abgerufen werden. Der Fokus liegt auf Regel-, Nachlass- und Gesamtgutinsolvenzverfahren. Ergebnisse zu Verbraucherinsolvenzverfahren stehen unter www.destatis.de > Zahlen & Fakten > Einkommen, Konsum, Lebensbedingungen > Vermögen, Schulden zur Verfügung.

8.2 Methodenpapiere/Dokumentation der Methodik

In der Ausgabe 2/2012 der Publikation "Methoden - Verfahren - Entwicklungen" werden die Auswirkungen dargestellt, die das Inkrafttreten des Insolvenzstatistikgesetzes auf die Insolvenzstatistik hat.

8.3 Richtlinien der Verbreitung

Veröffentlichungskalender

Die Veröffentlichungstermine der Statistik über beantragte Insolvenzverfahren werden im Veröffentlichungskalender festgehalten. Der Kalender kündigt den Nutzern bereits Ende Oktober für das darauffolgende Jahr die spätesten Veröffentlichungstermine an. Eine Konkretisierung der Veröffentlichungstermine erfolgt spätestens im Rahmen der wöchentlichen Terminvorschau.

Zugriff auf den Veröffentlichungskalender

Der Veröffentlichungskalender und die Terminvorschau sind über die Homepage des Statistischen Bundesamtes für die Nutzer jederzeit einsehbar (www.destatis.de > Presse & Service > Presse > Terminvorschau).

Zugangsmöglichkeiten der Nutzer/-innen

Die Ergebnisse der Statistik über beantragte Insolvenzverfahren werden allen Nutzern zum gleichen Zeitpunkt bekannt gemacht.

9 Sonstige fachstatistische Hinweise

-

Hinweise zum Ausfüllen:

1. Beantworten Sie die Fragen der Reihe nach.
2. Kreuzen Sie bitte, sofern nicht anders angegeben, für jede Frage nur eine Antwort an.

☐ Ja ☒ Nein

3. Beachten Sie die mit einem Pfeil gekennzeichneten Hinweise.

▶ Siehe beigefügte Unterlage.

4. Zahlen tragen Sie bitte rechtsbündig ein.

Hausnummer:

		2	3
--	--	---	---

5. Text tragen Sie bitte in Druckbuchstaben ein.
Bitte beachten Sie die besondere Schreibweise von ä (AE), ö (OE), ü (UE), ß (SS).

Nachname: ...

G	R	O	S	S	M	A	Y	E	R				
---	---	---	---	---	---	---	---	---	---	--	--	--	--

Vorname:

H	E	I	N	Z	-	J	O	E	R	G			
---	---	---	---	---	---	---	---	---	---	---	--	--	--

6. Falls Sie eine Antwort korrigieren müssen, nehmen Sie die Korrektur deutlich sichtbar vor.

☐ Ja ☒ Nein

Bitte beachten Sie folgende Hinweise:

Sofern gegen denselben Schuldner/ dieselbe Schuldnerin innerhalb einer Frist von einem Jahr mehrfach ein Insolvenzantrag gestellt und mangels Masse **abgewiesen** wird, ist nur bei der **ersten** Abweisung eine Meldung zu erstatten, weitere Abweisungen sind zu ignorieren.

Im Falle, dass später dennoch gegen diesen Schuldner/ diese Schuldnerin ein Verfahren **eröffnet** wird, ist dieser Fall als **neues** Verfahren zu melden.


Erläuterungen zum Fragebogen

- 1 Als Regel-, Nachlass- und Gesamtgutinsolvenzverfahren werden alle Verfahren mit IN- bzw. IE-Aktenzeichen erfasst.
- 2 Handelsregister (A) bzw. (B), Genossenschaftsregister (G), Partnerschaftsregister (P), Vereinsregister (V)
- 3 Personen, die eine selbstständige wirtschaftliche Tätigkeit ausgeübt und zum Zeitpunkt der Antragstellung mehr als 19 Gläubiger haben oder gegen die Forderungen aus Arbeitsverhältnissen bestehen.
- 4 Natürliche Personen, gegen die ein Antrag auf Eröffnung eines Regelinsolvenzverfahrens gestellt wurde. Dabei handelt es sich um vollhaftende Gesellschafter und andere natürliche Personen, deren Insolvenz aufgrund einer eingegangenen persönlichen Haftung im Zusammenhang mit einer Unternehmensinsolvenz steht. Nicht dazu zählen Einzelunternehmen, Kleingewerbetreibende, freiberuflich und ehemals selbstständig Tätige.
- 5 Z. B.: GmbH & Co. OHG, AG & Co. KG, EWIV, Partnerschaftsgesellschaft, Partenreederei
- 6 Z. B.: Sonstige Kapitalgesellschaft (Bergrechtliche Gewerkschaft, Kolonialgesellschaft), Verein, Versicherungsverein auf Gegenseitigkeit (VVaG), Stiftung, sonstige ausländische Rechtsformen
- 7 Ist die 5-stellige WZ-Nummer bekannt, kann diese auch direkt in das Signierfeld eingetragen werden. Die „Genaue Beschreibung“ muss unter Einbeziehung der Information aus der „Globalen Zuordnung“ eine eindeutige Zuordnung des Geschäftszweigs zum 5-Steller der Klassifikation der Wirtschaftszweige von 2008 ermöglichen. Es genügt daher nicht, z. B. nur „Elektro“ anzugeben, wenn tatsächlich „Rundfunk- und Fernsehgeräte“ produziert oder gehandelt werden.
- 8 A Land- und Forstwirtschaft, Fischerei
B Bergbau und Gewinnung von Steinen und Erden
C Verarbeitendes Gewerbe
D Energieversorgung
E Wasserversorgung; Abwasser- und Abfallentsorgung und Beseitigung von Umweltverschmutzungen
F Baugewerbe
G Handel; Instandhaltung und Reparatur von Kraftfahrzeugen
H Verkehr und Lagerei
I Gastgewerbe
J Information und Kommunikation
K Erbringung von Finanz- und Versicherungsdienstleistungen
L Grundstücks- und Wohnungswesen
M Erbringung von freiberuflichen, wissenschaftlichen und technischen Dienstleistungen
N Erbringung von sonstigen wirtschaftlichen Dienstleistungen
O Öffentliche Verwaltung, Verteidigung; Sozialversicherung
P Erziehung und Unterricht
Q Gesundheits- und Sozialwesen
R Kunst, Unterhaltung und Erholung
S Erbringung von sonstigen Dienstleistungen
- 9 Zu den Arbeitnehmern zählen:
 - Sozialversicherungspflichtig beschäftigte Arbeitnehmer/-innen
 - Leitende Angestellte (auch Geschäftsführer/-innen einer GmbH und Vorstände einer AG) mit einem Arbeitsvertrag, die zumindest teilweise feste, d. h. gewinnunabhängige Verdienstbestandteile für die geleistete Arbeit erhalten
 - Geringfügig Beschäftigte
 - Auszubildende
 - Aushilfskräfte, die als abhängig Beschäftigte eine bezahlte Leistung für den Betrieb erbringen
 - Arbeitnehmer/-innen in Altersteilzeit

Name der befragenden Behörde
Anschrift

Bemerkungen

Zur Vermeidung von Rückfragen unsererseits können Sie hier auf besondere Ereignisse und Umstände hinweisen, die Einfluss auf Ihre Angaben haben.



Unterrichtung nach § 17 Bundesstatistikgesetz

Zweck, Art und Umfang der Erhebung

Die bei den Amtsgerichten monatlich durchgeführte Erhebung dient der Gewinnung zuverlässiger und bundesweit vergleichbarer Daten über sämtliche eröffnete und mangels Masse abgewiesene Regel-, Nachlass- oder Gesamtgutinsolvenzverfahren. Hierzu werden beispielsweise die Summe der Insolvenzforderungen und die rechtliche Stellung des Schuldners erfragt.

Die Erhebung ist Bestandteil der Insolvenzstatistik. Diese Statistik dient dem Ziel, über das Insolvenzgeschehen in der Bundesrepublik Deutschland zu informieren. Darüber hinaus ist sie ein wichtiger konjunktureller Spätindikator.

Rechtsgrundlagen

Insolvenzstatistikgesetz (InsStatG) vom 7. Dezember 2011 (BGBl. I S. 2589), in Verbindung mit dem Bundesstatistikgesetz (BStatG) vom 22. Januar 1987 (BGBl. I S. 462, 565), das zuletzt durch Artikel 13 des Gesetzes vom 25. Juli 2013 (BGBl. I S. 2749) geändert worden ist.

Erhoben werden die Angaben zu § 2 Nummer 1 InsStatG.

Die Auskunftspflicht ergibt sich aus §4 Absatz 1 InsStatG in Verbindung mit § 15 BStatG. Nach §4 Absatz 1 Nummer 1 InsStatG sind die zuständigen Amtsgerichte auskunftspflichtig.

Nach § 11a BStatG sind für die Meldungen elektronische Verfahren zu verwenden.

Nach § 15 Absatz 6 BStatG haben Widerspruch und Anfechtungsklage gegen die Aufforderung zur Auskunftserteilung keine aufschiebende Wirkung.

Geheimhaltung

Die erhobenen Einzelangaben werden nach § 16 BStatG geheim gehalten.

Hilfsmerkmale, Trennung und Löschung, Statistikregister

Name, Nummer und Aktenzeichen des Gerichts, Datum des Beschlusses, Name oder Firma und Anschrift oder Mittelpunkt der selbstständigen wirtschaftlichen Tätigkeit des Schuldners, Angaben über Art des Registers, Registernummer, zuständiges Registergericht sowie die Angaben über den Ansprechpartner/ die Ansprechpartnerin für Rückfragen sind Hilfsmerkmale, die der technischen Durchführung der Erhebung dienen. Diese Hilfsmerkmale werden mit Ausnahme von Name oder Firma und Anschrift des Schuldners sowie Registergericht, Registernummer und Art des Registers spätestens nach Abschluss der Aufbereitung der Insolvenzzstatistik vernichtet. Name oder Firma und Anschrift des Schuldners sowie Registergericht, Registernummer und Art des Registers können zusammen mit den Angaben zu Geschäftszweig, Rechtsform und Zahl der Arbeitnehmer zur Führung des Unternehmensregisters für statistische Zwecke (Statistikregister) verwendet werden. Rechtsgrundlagen hierfür sind § 13 BStatG und die Verordnung (EG) Nr. 177/2008 (ABl. L 61 vom 5.3.2008, S. 6).

Insolvenzstatistik

VA

Meldung VAfür Verbraucherinsolvenzverfahren **1**

Diese Meldung ist nach der Entscheidung über die Annahme eines Schuldenbereinigungsplans oder – bei dessen Nichtzustandekommen – nach Abweisung mangels Masse oder Eröffnung eines Verbraucherinsolvenzverfahrens zu erstellen. Die Meldung ist innerhalb von **zwei Wochen nach Ablauf des Kalendermonats**, in dem die gerichtliche Entscheidung erlassen wurde, an das statistische Amt zu übermitteln.

 Name des Amtes
 Org. Einheit
 Straße + Hausnummer
 PLZ, Ort

Sie erreichen uns über

Telefon:

Herr Xxxxx XXXXXXXX-XXXX

Frau Xxxxx XXXXXXXX-XXXX

E-Mail: XXXXXXXX@XXXXX.de

Rechtsgrundlagen und weitere rechtliche Hinweise entnehmen Sie der beigefügten Unterlage, die Bestandteil dieses Fragebogens ist. Bitte beachten Sie bei der Beantwortung der Fragen die Erläuterungen zu **1** und **2** auf Seite 2 in dieser Unterlage.

Hinweise zum Ausfüllen ▶ Seite 2

Name des Gerichtes:

Nummer des Gerichtes:

Aktuelles Aktenzeichen:

Datum des Beschlusses:

Tag Monat Jahr

Ansprechpartner/-in für Rückfragen (freiwillige Angabe)

Nachname:

Vorname:

Telefon:

Vorwahl

Rufnummer

E-Mail:

1 Name und Anschrift des Schuldners/ der Schuldnerin

Nachname:

Vorname:

Straße, Hausnummer:

PLZ, Ort:

2 Insolvenzforderungen (inkl. Absonderungsrechte) (§ 305 Absatz 1 Nummer 3 InsO)

Volle Euro

3 Art der Beendigung oder Fortsetzung des VerfahrensEröffnung eines Verbraucherinsolvenzverfahrens (§ 311 InsO) ☐Abweisung mangels Masse (§ 26 InsO) ☐Annahme des Schuldenbereinigungsplans (§§ 308, 309 InsO) ☐

Geschätzte Summe der zu erbringenden Leistungen

Volle Euro

4 Art des Schuldners/ der SchuldnerinEhemals selbstständig Tätige/Tätiger **2** ☐Verbraucher ☐

Frage 5 ist nur für Insolvenzverfahren zu beantworten, die am 1. Juli 2014 oder zu einem späteren Zeitpunkt beantragt wurden.

5 Antrag auf Restschuldbefreiung ist zulässig (§ 287a Absatz 1 InsO)☐

Ja

☐

Nein

Bitte zurücksenden an

Name der befragenden Behörde
Anschrift

Bemerkungen

Zur Vermeidung von Rückfragen unsererseits können Sie hier auf besondere Ereignisse und Umstände hinweisen, die Einfluss auf Ihre Angaben haben.

--

Erläuterungen zum Fragebogen

1 Als Verbraucherinsolvenzverfahren werden alle Verfahren mit IK-Aktenzeichen erfasst.

2 Personen, die eine selbstständige wirtschaftliche Tätigkeit ausgeübt haben, die zum Zeitpunkt der Antragstellung höchstens 19 Gläubiger haben und gegen die keine Forderungen aus Arbeitsverhältnissen bestehen.

Hinweise zum Ausfüllen:


1. Beantworten Sie die Fragen der Reihe nach.

2. Kreuzen Sie bitte, sofern nicht anders angegeben, für jede Frage nur eine Antwort an.

Ehemals selbstständig Tätige/Tätiger **2** ☒

Verbraucher ☐

3. Beachten Sie die mit einem Pfeil gekennzeichneten Hinweise.

 Geschätzte Summe
der zu erbringenden
Leistungen

4. Zahlen tragen Sie bitte rechtsbündig ein.

Hausnummer:

		2	3
--	--	---	---

5. Text tragen Sie bitte in Druckbuchstaben ein.

Bitte beachten Sie die besondere Schreibweise von ä (AE), ö (OE), ü (UE), ß (SS).

Nachname: ...

G	R	O	S	S	M	A	Y	E	R				
---	---	---	---	---	---	---	---	---	---	--	--	--	--

Vorname: ...

H	E	I	N	Z	-	J	O	E	R	G			
---	---	---	---	---	---	---	---	---	---	---	--	--	--

6. Falls Sie eine Antwort korrigieren müssen, nehmen Sie die Korrektur deutlich sichtbar vor.

Ehemals selbstständig Tätige/Tätiger **2** 

Verbraucher ☒

Insolvenzstatistik

VA

Unterrichtung nach § 17 Bundesstatistikgesetz

Zweck, Art und Umfang der Erhebung

Die bei den Amtsgerichten monatlich durchgeführte Erhebung dient der Gewinnung zuverlässiger und bundesweit vergleichbarer Daten über sämtliche eröffnete und mangels Masse abgewiesene Verbraucherinsolvenzverfahren sowie über sämtliche Insolvenzverfahren, bei denen ein Schuldenbereinigungsplan angenommen wurde. Hierzu werden beispielsweise die Summe der Insolvenzforderungen und die Art des Schuldners erfragt.

Die Erhebung ist Bestandteil der Insolvenzstatistik. Diese Statistik dient dem Ziel, über das Insolvenzgeschehen in der Bundesrepublik Deutschland zu informieren. Darüber hinaus ist sie ein wichtiger konjunktureller Spätindikator.

Rechtsgrundlagen

Insolvenzstatistikgesetz (InsStatG) vom 7. Dezember 2011 (BGBl. I S. 2589), in Verbindung mit dem Bundesstatistikgesetz (BStatG) vom 22. Januar 1987 (BGBl. I S. 462, 565), das zuletzt durch Artikel 13 des Gesetzes vom 25. Juli 2013 (BGBl. I S. 2749) geändert worden ist.

Erhoben werden die Angaben zu § 2 Nummer 1 Buchstabe c und Nummer 2 InsStatG.

Die Auskunftspflicht ergibt sich aus § 4 Absatz 1 InsStatG in Verbindung mit § 15 BStatG. Nach § 4 Absatz 1 Nummer 1 InsStatG sind die zuständigen Amtsgerichte auskunftspflichtig.

Nach § 11a BStatG sind für die Meldungen elektronische Verfahren zu verwenden.

Nach § 15 Absatz 6 BStatG haben Widerspruch und Anfechtungsklage gegen die Aufforderung zur Auskunftserteilung keine aufschiebende Wirkung.

Geheimhaltung

Die erhobenen Einzelangaben werden nach § 16 BStatG geheim gehalten.

Hilfsmerkmale, Trennung und Löschung

Name, Nummer und Aktenzeichen des Gerichts, Datum des Beschlusses, Name und Anschrift des Schuldners sowie die Angaben über den Ansprechpartner/ die Ansprechpartnerin für Rückfragen sind Hilfsmerkmale, die lediglich der technischen Durchführung der Erhebung dienen. Sie werden spätestens nach Abschluss der Aufbereitung der Insolvenzstatistik vernichtet.