

Wirtschaftsrechnungen

Einkommens- und Verbrauchsstichprobe
Ausstattung privater Haushalte mit ausgewählten
Gebrauchsgütern und Versicherungen



2018

Erscheinungsfolge: unregelmäßig
Erschienen am 20. Dezember 2018
Artikelnummer: 2152601189004

Ihr Kontakt zu uns:
www.destatis.de/kontakt
Telefon: +49 (0) 611 / 75 24 05

© Statistisches Bundesamt (Destatis), 2018

Vervielfältigung und Verbreitung, auch auszugsweise, mit Quellenangabe gestattet.

| | |
|--------------------|---|
| Vorbemerkung | 4 |
| Glossar | 5 |

Zusammenfassende Übersichten

| | | |
|-----------|---|-----------|
| Ü1 | Erfasste und hochgerechnete Haushalte sowie die durchschnittliche Haushaltsgröße nach ausgewählten Merkmalen am 1.1.2018 | 11 |
| Ü2 | Ausstattung privater Haushalte mit ausgewählten Gebrauchsgütern nach Gebietsständen | |
| Ü2.1 | Anzahl der Haushalte | 13 |
| Ü2.2 | Ausstattungsgrad | 14 |
| Ü2.3 | Ausstattungsbestand | 15 |
| Ü3 | Mehrfachausstattung privater Haushalte mit ausgewählten Gebrauchsgütern am 1.1.2018 | 16 |

Schaubilder

| | | |
|------|--|----|
| SB 1 | Ausstattung privater Haushalte mit Fahrzeugen am 1.1.2018 | 17 |
| SB 2 | Ausstattung privater Haushalte mit Unterhaltungselektronik am 1.1.2018 | 17 |
| SB 3 | Ausstattung privater Haushalte mit Informations- und Kommunikationstechnik am 1.1.2018 | 18 |
| SB 4 | Ausstattung privater Haushalte mit Haushaltsgeräten am 1.1.2018 | 18 |

Tabellen

| | | |
|----------|--|----|
| 1 | Ausstattung privater Haushalte mit ausgewählten Gebrauchsgütern am 1.1.2018 nach Haushaltsmerkmalen | |
| 1.1 | Haushaltsgröße | 19 |
| 1.2 | Soziale Stellung der Haupteinkommenspersonen | 21 |
| 1.3 | Monatliches Haushaltsnettoeinkommen | 23 |
| 1.4 | Alter der Haupteinkommenspersonen | 25 |
| 1.5 | Haushaltstyp | 27 |
| 1.6 | Alleinerziehende und Paare mit Kind(ern) | 29 |
| 1.7 | Wohnsituation | 31 |
| 2 | Private Haushalte mit Versicherungen am 1.1.2018 nach Haushaltsmerkmalen | |
| 2.1 | Haushaltsgröße | 33 |
| 2.2 | Soziale Stellung der Haupteinkommenspersonen | 34 |
| 2.3 | Monatliches Haushaltsnettoeinkommen | 35 |
| 2.4 | Alter der Haupteinkommenspersonen | 36 |
| 2.5 | Haushaltstyp | 37 |
| 2.6 | Alleinerziehende und Paare mit Kind(ern) | 38 |
| 2.7 | Wohnsituation | 39 |

Anlage

Erhebungsunterlage „Allgemeine Angaben“ der Einkommens- und Verbrauchsstichprobe 2018

Abkürzungen

Gesetze

BstatG = Bundesstatistikgesetz

BGBL. = Bundesgesetzblatt

Erhebungen

EVS = Einkommens- und Verbrauchsstichprobe

MZ = Mikrozensus

Organisation

ILO = International Labour Organization

Weitere Abkürzungen

bzw. = beziehungsweise

dar. = darunter (siehe auch Glossar „Teilmengen“)

SB = Schaubild

u. a. = und andere

usw. = und so weiter

Ü = Übersicht

S. = Seite

u. = und

z. B. = zum Beispiel

Zeichenerklärung

/ = Keine Angabe, da aufgrund der geringen Haushaltszahl (weniger als 25 Haushalte) der Zahlenwert nicht sicher genug ist (relativer Standardfehler von 20 % oder mehr), siehe auch Glossar „Fehlerrechnung“.

() = Aussagewert eingeschränkt, da der Zahlenwert aufgrund der Haushaltszahl (25 bis unter 100 Haushalte) statistisch relativ unsicher ist (relativer Standardfehler von 10 % bis unter 20 %), siehe auch Glossar „Fehlerrechnung“.

– = Nichts vorhanden.

. = Zahlenwert unbekannt oder geheim zu halten.

Seit über fünfundfünfzig Jahren nehmen private Haushalte an der Einkommens- und Verbrauchsstichprobe ¹ (EVS) teil und geben freiwillig Auskunft über ihre Einnahmen und Ausgaben, ihre Wohnverhältnisse und ihre Ausstattung mit ausgewählten Gebrauchsgütern. 2018 fand die EVS nach den Erhebungen der Jahre 1962/63, 1969, 1973, 1978, 1983, 1988, 1993, 1998, 2003, 2008 und 2013 zum zwölften Mal statt.

Bei der EVS handelt es sich um eine Quotenstichprobe von etwa 0,2 % aller privaten Haushalte. In der Erhebung sind nur solche Haushalte vertreten, die sich aufgrund von Werbemaßnahmen der Statistischen Landesämter und des Statistischen Bundesamtes bereit erklärten, die mit den Erhebungsunterlagen abgefragten Angaben freiwillig zu machen.

Das vorliegende Heft enthält Ergebnisse zur **Ausstattung privater Haushalte mit ausgewählten Gebrauchsgütern 2018**. Die Ergebnisse basieren auf den Aufzeichnungen von 59 467 Haushalten, die auf die Grundgesamtheit von rund 41 Millionen Haushalten hochgerechnet wurden.

Die EVS untergliedert sich in vier selbstständige Erhebungsteile:

„**Allgemeine Angaben**“ mit Fragen zur Zusammensetzung des Haushalts, der Wohnsituation und seiner Ausstattung mit Gebrauchsgütern und Versicherungen (Stichtag: 1. Januar des jeweiligen Jahres)

„**Geld- und Sachvermögen**“ mit Fragen zur Vermögenssituation des Haushalts (Stichtag: 1. Januar des jeweiligen Jahres)

„**Haushaltsbuch**“, in das der Haushalt drei Monate lang seine Einnahmen und Ausgaben einträgt

„**Feinaufzeichnungsheft**“ für Nahrungsmittel, Getränke und Tabakwaren (NGT), in das jeder fünfte an der EVS beteiligte Haushalt einen Monat lang alle Ausgaben sowie die gekauften Mengen für Nahrungsmittel, Getränke und Tabakwaren einträgt

Wichtige methodische Hinweise:

Alle in den Tabellen und Schaubildern angegebenen Werte beziehen sich auf den Haushalt als Ganzen und nicht auf einzelne Personen.

Nähere Angaben zu den verwendeten Begriffen und Definitionen finden Sie im **Glossar**.

Weiterführende Informationen über die EVS können Sie den jeweiligen **Qualitätsberichten** entnehmen. Der Qualitätsbericht zur EVS 2018 kann erst nach Aufbereitung und Analyse des letzten Erhebungsteils (Feinaufzeichnungsheft für NGT) erstellt werden und stand bei Redaktionsschluss noch nicht zur Verfügung. Diese und weitere Informationen finden Sie auf unserer Homepage www.destatis.de (ZAHLEN & FAKTEN → Gesellschaft & Staat → Einkommen, Konsum, Lebensbedingungen, Wohnen).

Für Ihre Fragen sowie zur Anforderung weiterer Tabellen nutzen Sie bitte das [Kontaktformular](#).

1 Rechtsgrundlage für die Erhebung ist das Gesetz über die Statistik der Wirtschaftsrechnungen privater Haushalte in der im Bundesgesetzblatt Teil III, Gliederungsnummer 708-6, veröffentlichten bereinigten Fassung, das zuletzt durch Artikel 5 des Gesetzes vom 21. Juli 2016 (BGBl. I S. 1768) geändert worden ist, in Verbindung mit dem Bundesstatistikgesetz. Der Wortlaut der nationalen Rechtsvorschriften in der jeweils geltenden Fassung findet sich unter <https://www.gesetze-im-internet.de/>.

Auf- und Abrundungen

Die maschinell erstellten Ergebnisse wurden bei der *Hochrechnung* ohne Rücksicht auf die Endsumme auf- beziehungsweise abgerundet. Bei der Summierung von Einzelangaben sind daher geringfügige Abweichungen in der Endsumme möglich.

Ausstattungsbestand

Der Ausstattungsbestand ist das statistische Maß dafür, wie viele funktionsfähige Güter in 100 *Haushalten* vorhanden sind. Beispielsweise bedeutet ein Ausstattungsbestand von 183 Mobiltelefonen je 100 Haushalte, dass einige Haushalte mehr als ein Mobiltelefon besitzen. Rechnerisch ermittelt sich der Ausstattungsbestand durch die Anzahl der in den Haushalten vorhandenen jeweiligen Gebrauchsgüter, bezogen auf die Zahl der hochgerechneten Haushalte multipliziert mit 100. Bei einigen „Gütern“ (Satelliten-, Kabel- und Antennen-TV-Anschluss, Internetanschluss) wird seit der EVS 2013 nur noch das Vorhandensein des jeweiligen „Anschlusses“ abgefragt. Daher ist die Anzahl seitdem nicht mehr ermittelbar und wird deshalb mit dem Symbol „.“ („Zahlenwert unbekannt ...“ – siehe auch Symbolisierung im Inhalt) versehen.

Ausstattungsgrad

Der Ausstattungsgrad ist das statistische Maß dafür, wie viele *Haushalte* ein bestimmtes funktionsfähiges Gut besitzen. Beispielsweise bedeutet ein Ausstattungsgrad von 97 % Mobiltelefonen, dass 97 von 100 Haushalten mindestens ein Mobiltelefon haben. Rechnerisch wird der Ausstattungsgrad ermittelt über die Anzahl der Haushalte mit dem jeweiligen Gebrauchsgut, bezogen auf die Zahl der hochgerechneten Haushalte multipliziert mit 100.

Fehlerrechnung

Genaue Fehlerrechnungen konnten noch nicht durchgeführt werden. Für die Ergebnisdarstellung wurde das bislang praktizierte Vorgehen angewendet: Danach werden Daten, die auf Angaben von weniger als 25 *Haushalten* basieren, nicht veröffentlicht. Der relative Standardfehler wird dann auf über 20 % geschätzt. Diese Angaben werden als „.“ ausgewiesen.

Basieren die Angaben auf 25 bis unter 100 Haushalten werden die Werte in Klammern gesetzt. Hier kann von einem Stichprobenfehler zwischen 10 % und 20 % ausgegangen werden. Bei Werten ohne zusätzliches Symbol kann der relative Standardfehler bis zu 10 % betragen.

Die Übersicht zeigt den Zusammenhang zwischen dem Näherungswert für den relativen Standardfehler v des hochgerechneten Ergebnisses und der Zahl der erfassten Haushalte je Tabellenfeld:

| Zahl der erfassten Haushalte | Näherungswert für relativen Standardfehler v in % |
|------------------------------|---|
| 4 | 50,0 |
| 9 | 33,3 |
| 16 | 25,0 |
| 25 | 20,0 |
| 36 | 16,7 |
| 50 | 14,2 |
| 100 | 10,0 |
| 500 | 4,5 |
| 1 000 | 3,2 |

Gebietsstand

Die Angaben für Deutschland beziehen sich auf die Bundesrepublik Deutschland nach dem Gebietsstand seit dem 03.10.1990.

Zum früheren Bundesgebiet gehören die Bundesländer Baden-Württemberg, Bayern, Bremen, Hamburg, Hessen, Niedersachsen, Nordrhein-Westfalen, Rheinland-Pfalz, Saarland und Schleswig-Holstein.

Die Angaben für die neuen Länder und Berlin beziehen sich auf die Länder Brandenburg, Mecklenburg-Vorpommern, Sachsen, Sachsen-Anhalt, Thüringen sowie Berlin (Ost und West).

Vor der EVS 2013 Haushaltsbuch bezogen sich die Ergebnisse für das frühere Bundesgebiet auf die Bundesrepublik Deutschland nach dem Gebietsstand bis zum 03.10.1990 einschließlich Berlin-West und die Angaben der neuen Länder und Berlin auf die Bundesländer Brandenburg, Mecklenburg-Vorpommern, Sachsen, Sachsen-Anhalt, Thüringen sowie Berlin-Ost.

Haupteinkommensperson

Durch die Festlegung einer Haupteinkommensperson lassen sich Mehrpersonenhaushalte nach unterschiedlichen Merkmalen (z. B. Alter, Geschlecht, *soziale Stellung*) einheitlich gliedern. Als Haupteinkommensperson gilt grundsätzlich die Person (ab 18 Jahren) mit dem höchsten Beitrag zum *Haushaltsnettoeinkommen*.

Haushalt

Eine Einzelperson mit eigenem Einkommen, die für sich allein wirtschaftet, bildet ebenso einen Haushalt wie eine Gruppe von verwandten oder persönlich verbundenen (auch familienfremden) Personen, die sowohl einkommens- als auch verbrauchsmäßig zusammengehören. Diese müssen in der Regel zusammen wohnen und über ein oder mehrere Einkommen beziehungsweise Einkommensteile gemeinsam verfügen sowie voll oder überwiegend im Rahmen einer gemeinsamen Hauswirtschaft versorgt werden. Zeitweilig vom Haushalt getrennt lebende Personen gehören zum Haushalt, wenn sie überwiegend von Mitteln des Haushalts leben oder wenn sie mit ihren eigenen Mitteln den Lebensunterhalt des Haushalts bestreiten. Haus- und Betriebspersonal, Untermieter und Untermieterinnen sowie Kostgänger und Kostgängerinnen zählen nicht zum Haushalt, in dem sie wohnen beziehungsweise gepflegt werden, auch nicht Personen, die sich nur zu Besuch im Haushalt befinden.

Generell nicht in die Erhebung einbezogen sind Personen in Gemeinschaftsunterkünften und Anstalten. Neben Personen in Alters- und Pflegeheimen gehören dazu Angehörige der Bereitschaftspolizei, der Bundespolizei und der Bundeswehr, soweit diese nicht einen ständigen Wohnsitz außerhalb der Kaserne haben. Obdachlose nehmen nicht an der Erhebung teil. Ergebnisse für Haushalte, deren monatliches Nettoeinkommen 18 000 Euro und mehr beträgt, bleiben unberücksichtigt, da diese nicht beziehungsweise in viel zu geringer Zahl an der Erhebung teilnehmen.

Aus der EVS werden die Ergebnisse privater Haushalte veröffentlicht. Die Ergebnisse lassen sich nach unterschiedlichsten Merkmalen darstellen. Für die personenbezogenen Merkmale „Alter“, „Geschlecht“ und „soziale Stellung“ werden die Haushalte nach der Person „klassifiziert“, die den größten Beitrag zum **Haushaltsnettoeinkommen** bei Mehrpersonenhaushalten leistet. Wird beispielsweise das durchschnittliche Einkommen von Haushalten mit Arbeitnehmern bzw. Arbeitnehmerinnen als Haupteinkommenspersonen betrachtet, bedeutet das nicht, dass es sich dabei um die durchschnittlichen Einkommen von Arbeitnehmern bzw. Arbeitnehmerinnen als „Alleinverdiener“ handelt. Vielmehr wurden den Haushalten – sofern es Mehrpersonenhaushalte sind – gegebenenfalls die Einnahmen weiterer Personen, z. B.

der berufstätigen Lebenspartner und -Lebenspartnerinnen, hinzugerechnet. Siehe hierzu auch → *Haushaltsmerkmal*

Näheres zum Haushaltsbegriff der EVS und des Mikrozensus siehe „Aufgabe, Methode und Durchführung. EVS 2013“, Fachserie 15, Heft 7. Diese steht über unsere Internetadresse www.destatis.de unter PUBLIKATIONEN zum kostenlosen Download zur Verfügung.

Haushaltsmerkmal

Die Ergebnisse der EVS werden standardmäßig für unterschiedliche Haushaltsgruppen dargestellt. Die Gruppierung der Haushalte erfolgt dabei nach unterschiedlichen Merkmalen, die zum Teil miteinander kombiniert werden können. Zu den Merkmalen gehören unter anderem:

- Haushaltsgröße (Anzahl der Personen im Haushalt)
- Haushaltstyp (Alleinlebende, Paare ohne und mit Kind(ern), Alleinerziehende)
- monatliches Haushaltsnettoeinkommen
- Alter der Haupteinkommenspersonen
- soziale Stellung der Haupteinkommenspersonen
- Wohnsituation

Einige der Merkmale (z. B. Alter und soziale Stellung) beziehen sich dabei nicht auf den Haushalt als Ganzes, sondern werden an der Haupteinkommensperson – das ist diejenige Person, die den größten Beitrag zum Haushaltsnettoeinkommen beisteuert – festgemacht. Bei der Beschreibung der Ergebnisse ist darauf zu achten, dass sich die Ergebnisse dennoch immer auf den Haushalt als Ganzes und nicht auf Einzelpersonen beziehen. Beispiel: In Haushalten deren Haupteinkommenspersonen Arbeitnehmer/-innen sind, befinden sich laut EVS 2018 in 100 Haushalten 125,8 PKW. Und nicht: 100 Arbeitnehmer/-innen verfügen über 125,8 PKW. Siehe hierzu auch → *Haushalt*.

Haushaltsnettoeinkommen

Das Haushaltsnettoeinkommen errechnet sich, indem vom Haushaltsbruttoeinkommen (alle Einnahmen des *Haushalts* aus Erwerbstätigkeit, aus Vermögen, aus öffentlichen und nichtöffentlichen Transferzahlungen sowie aus Untervermietung) Einkommensteuer/Lohnsteuer, Kirchensteuer und Solidaritätszuschlag sowie die Pflichtbeiträge zur Sozialversicherung abgezogen werden.

Zu den Pflichtbeiträgen zur Sozialversicherung zählen die Beiträge zur Arbeitslosenversicherung, zur gesetzlichen Rentenversicherung, zur gesetzlichen und seit dem 1.1.2009 auch die Beiträge zur freiwilligen und privaten Krankenversicherung sowie zur sozialen und privaten Pflegeversicherung. Zum Haushaltsbruttoeinkommen addiert werden seit dem 1.1.2009 die Arbeitgeberzuschüsse zur freiwilligen und privaten Krankenversicherung und zur Pflegeversicherung bei freiwilliger und privater Krankenversicherung sowie Zuschüsse der Rentenversicherungsträger zur freiwilligen und privaten Krankenversicherung.

Haushaltstyp

Ergebnisse werden für folgende Haushaltstypen nachgewiesen:

| | |
|--------------------|--|
| Alleinlebende | Frauen Männer |
| Alleinerziehende | mit Kind(ern) nach Anzahl der Kinder |
| (Ehe-)Paare | ohne Kind mit Kind(ern) nach Anzahl der Kinder |
| Sonstige Haushalte | hier gibt es über die in den vorstehenden Haushalts- typen genannten Personen hinaus weitere Haushalts- mitglieder (z. B. Schwiegereltern, volljährige Kinder) |

Als Kinder zählen alle ledigen Kinder unter 18 Jahren (auch Adoptiv- und Pflegekinder) der Haupteinkommenspersonen oder deren (Ehe-)Partner und Partnerinnen beziehungsweise gleichgeschlechtlichen Lebenspartner und -partnerinnen. Bei der Auswertung sind die nichtehelichen Lebensgemeinschaften einschließlich der gleichgeschlechtlichen Lebenspartnerschaften den Ehepaaren gleichgestellt.

Hochrechnung der EVS 2018

Allgemeines Ziel der Hochrechnung ist es, mit Hilfe geeigneter Schätzfunktionen aus den Stichprobenparametern auf die Parameter der Grundgesamtheit zu schließen. Mit der Hochrechnung der EVS werden die Stichprobenhaushalte so gewichtet, dass die hochgerechneten Ergebnisse mit ausgewählten Daten des *Mikrozensus* übereinstimmen. Dabei wird davon ausgegangen, dass der Mikrozensus aufgrund seiner Stichprobengröße und Auskunftspflicht die Verhältnisse in der Grundgesamtheit zutreffend widerspiegelt. Die Hochrechnungsfaktoren der EVS 2018 werden durch ein Kalibrierungsverfahren (Generalized Regression Estimation) berechnet. Dieses Verfahren bietet die Möglichkeit, die Stichprobendaten an die Randverteilungen mehrerer Merkmale anzupassen. Die Daten der EVS 2018 werden getrennt für das Bundesgebiet und die Länder hochgerechnet.

Bundesspezifische Hochrechnung: Die Ergebnisse für Deutschland insgesamt basieren auf einer Hochrechnung, die auf die Genauigkeit des Ergebnisses für das gesamte Bundesgebiet hin optimiert ist. Bei dieser Hochrechnung auf Bundesebene werden besonders viele Strukturdaten berücksichtigt.

Länderspezifische Hochrechnung: Die Ergebnisse für Bundesländer basieren auf einer Hochrechnung, die auf die Genauigkeit des Ergebnisses für das jeweilige Bundesland hin optimiert ist. Dabei werden weniger Merkmale, jedoch die landesspezifischen Daten einbezogen. Damit ist gewährleistet, dass die hochgerechneten Länderergebnisse im Hinblick auf die verwendeten Merkmale mit den bekannten Länderwerten in der Grundgesamtheit übereinstimmen.

Getrennte Hochrechnung der einzelnen Erhebungsteile: Für jeden einzelnen Erhebungsteil (Allgemeine Angaben, Geld- und Sachvermögen, Haushaltsbuch, Feinaufzeichnungsheft für Nahrungsmittel, Getränke und Tabakwaren) wird eine getrennte Hochrechnung durchgeführt. Als Hochrechnungs- und Anpassungsrahmen dient der jeweils zum Zeitpunkt der Hochrechnung aktuell vorliegende Mikrozensus (für die Erhebungsteile Allgemeine Angaben und Geld- und Sachvermögen der Mikrozensus 2017, für die Erhebungsteile Haushaltsbuch und Feinaufzeichnung Nahrungsmittel, Getränke und Tabakwaren der Mikrozensus 2018). Für Deutschland insgesamt sowie für die Gebietsstände „früheres Bundesgebiet“ und „neue Länder und Berlin“ werden jeweils separate Hochrechnungsfaktoren ermittelt.

Mikrozensus

Der Mikrozensus (MZ) ist die amtliche Repräsentativstatistik über die Bevölkerung und den Arbeitsmarkt in Deutschland. Er ist nicht nur in Deutschland sondern auch europaweit die größte jährliche Haushaltsbefragung. Der MZ ist eine mit Auskunftspflicht belegte 1%-Zufallsstichprobe, bei der alle Haushalte die gleiche Auswahlwahrscheinlichkeit haben. Dazu werden aus dem Bundesgebiet Flächen (Auswahlbezirke) ausgewählt, in denen alle Haushalte und Personen befragt werden (einstufige Klumpenstichprobe). Der MZ wird zur Bestimmung des Quotenplans der Einkommens- und Verbrauchsstichprobe (EVS) herangezogen und dient außerdem als Anpassungsrahmen für die Hoch- und Fehlerrechnung der EVS.

Die aus dem Mikrozensus ermittelte hochgerechnete Zahl der Privathaushalte liegt generell höher als die der Einkommens- und Verbrauchsstichprobe (EVS), weil im Mikrozensus Haushalte sowohl am Haupt- als auch an den Nebenwohnsitzen erfasst werden, in der EVS aber nur private Haushalte am Ort der Hauptwohnung.

Soziale Stellung der Haupteinkommenspersonen

Die soziale Stellung der Haupteinkommensperson richtet sich nach deren Haupterwerbsstatus – im Gegensatz zum Erwerbsstatus nach dem Konzept der International Labour Organization (ILO-Erwerbsstatus), der z. B. im *Mikrozensus* erhoben wird. Nach dem Hauptstatuskonzept ordnet sich das Haushaltsmitglied derjenigen sozialen Stellung zu, die überwiegend für die eigene Lebenssituation zutrifft. Dies lässt nicht zwangsläufig Rückschlüsse auf die Einkommensverhältnisse der sozialen Stellung an sich zu. Siehe hierzu auch → *Haushaltsmerkmal*

Die sozialen Stellungen wurden bei der EVS 2018 zu folgenden Gruppen zusammengefasst:

- **Selbstständige:** Gewerbetreibende und selbstständige Landwirte und Landwirtinnen sowie freiberuflich Tätige.
- **Arbeitnehmer und Arbeitnehmerinnen:**
 - **Beamte und Beamtinnen** (auch in Altersteilzeit): Hierzu zählen auch Richter und Richterinnen, Berufs- und Zeitsoldaten und -soldatinnen sowie Wehrdienstleistende.
 - **Angestellte** (auch in Altersteilzeit): Hierzu zählen auch kaufmännische und technische Auszubildende, Personen im Bundesfreiwilligendienst beziehungsweise im freiwilligen sozialen oder ökologischen Jahr.
 - **Arbeiter und Arbeiterinnen:** Hierzu zählen auch gewerbliche Auszubildende.
- **Arbeitslose:** Personen, die arbeitslos oder arbeitssuchend bei der Agentur für Arbeit gemeldet sind, sowie Umschüler und Umschülerinnen, die Leistungen von der Agentur für Arbeit erhalten.
- **Nichterwerbstätige:** Hierzu zählen u. a. Pensionäre und Pensionärinnen, Rentner und Rentnerinnen sowie Studierende, Hausfrauen und Hausmänner, Schülerinnen und Schüler die einen eigenen Haushalt führen.
 - **Im Ruhestand**
 - Pensionäre und Pensionärinnen
 - Rentner und Rentnerinnen

Die ebenfalls erhobene Kategorie „mithelfende Familienangehörige in einem Gewerbebetrieb beziehungsweise landwirtschaftlichen Betrieb“ kann für die Haupteinkommensperson nicht zutreffen, da Familienangehörige per Definition unbezahlt arbeiten. Daher wurde sie keiner der oben genannten Gruppen zugeordnet.

Bei Personen in Elternzeit mit einem ungekündigten Arbeitsvertrag gilt die soziale Stellung vor Antritt des Erziehungsurlaubes.

Teilmengen

Sind sämtliche Teilmengen der Gesamtmenge in einer Tabelle dargestellt, werden diese mit **„davon“** gekennzeichnet. Sind nur einige ausgewählte Teilmengen der Gesamtmenge aufgeführt, wird diesen **„darunter“** vorangestellt. Aneinandergereihte Teilmengen verschiedener nicht zu summierender Merkmale der Gesamtmenge sind mit **„und zwar“** bezeichnet.

Versicherungen

Seit der EVS 2018 machen die Haushalte Angaben, welche Versicherungen in ihren Haushalten vorhanden sind.

Ü1 Erfasste und hochgerechnete Haushalte sowie die durchschnittliche Haushaltsgröße nach ausgewählten Merkmalen am 1.1.2018

| Lfd. Nr. | Haushaltsmerkmal | Erfasste Haushalte | Hochgerechnete Haushalte | Personen je Haushalt |
|----------|--|--------------------|--------------------------|----------------------|
| | | Anzahl | in 1 000 | Anzahl |
| 1 | Haushalte insgesamt | 59 467 | 40 596 | 2,0 |
| | Haushaltsgröße mit ... | | | |
| 2 | 1 Person..... | 18 964 | 16 814 | 1,0 |
| 3 | 2 Personen..... | 23 465 | 13 699 | 2,0 |
| 4 | 3 Personen..... | 8 267 | 4 918 | 3,0 |
| 5 | 4 Personen..... | 6 647 | 3 787 | 4,0 |
| 6 | 5 und mehr Personen..... | 2 124 | 1 377 | 5,3 |
| | Monatliches Haushaltsnettoeinkommen von ... bis unter ... EUR ¹⁾ | | | |
| 7 | unter 900..... | 3 242 | 3 426 | 1,1 |
| 8 | 900 - 1 300..... | 4 748 | 5 073 | 1,2 |
| 9 | 1 300 - 1 500..... | 2 678 | 2 658 | 1,4 |
| 10 | 1 500 - 2 000..... | 7 122 | 6 307 | 1,6 |
| 11 | 2 000 - 2 600..... | 8 901 | 6 321 | 2,0 |
| 12 | 2 600 - 3 600..... | 12 213 | 6 950 | 2,4 |
| 13 | 3 600 - 5 000..... | 11 758 | 5 684 | 2,8 |
| 14 | 5 000 - 18 000..... | 8 672 | 4 034 | 3,1 |
| | Haushaltstyp | | | |
| 15 | Alleinlebende..... | 18 964 | 16 814 | 1,0 |
| 16 | Männer..... | 7 374 | 6 627 | 1,0 |
| 17 | Frauen..... | 11 590 | 10 187 | 1,0 |
| 18 | Alleinerziehende ²⁾ | 1 905 | 1 218 | 2,4 |
| 19 | Paare..... | 30 890 | 17 231 | 2,6 |
| 20 | ohne Kind..... | 20 297 | 11 544 | 2,0 |
| 21 | mit Kind(ern) ³⁾ | 10 593 | 5 687 | 3,7 |
| 22 | sonstige Haushalte ⁴⁾ | 7 708 | 5 333 | 3,2 |
| | Alleinerziehende und Paare mit Kind(ern) | | | |
| 23 | Alleinerziehende mit ... Kind(ern) ²⁾ | 1 905 | 1 218 | 2,4 |
| 24 | 1..... | 1 297 | 807 | 2,0 |
| 25 | 2 und mehr | 608 | 411 | 3,3 |
| 26 | Paare mit ... Kind(ern) ³⁾ | 10 593 | 5 687 | 3,7 |
| 27 | 1..... | 4 686 | 2 417 | 3,0 |
| 28 | 2..... | 4 590 | 2 460 | 4,0 |
| 29 | 3 und mehr..... | 1 317 | 810 | 5,2 |
| | Soziale Stellung der Haupteinkommenspersonen | | | |
| 30 | Selbstständige..... | 2 467 | 2 866 | 2,4 |
| 31 | Landwirte/Landwirtinnen..... | 133 | 143 | 3,3 |
| 32 | freiberuflich Tätige..... | 2 334 | 2 723 | 2,4 |
| 33 | Arbeitnehmer/Arbeitnehmerinnen | 35 900 | 22 363 | 2,3 |
| 34 | Arbeitslose..... | 1 881 | 1 865 | 1,6 |
| 35 | Nichterwerbstätige..... | 19 219 | 13 501 | 1,6 |
| | darunter:..... | | | |
| 36 | im Ruhestand..... | 17 126 | 11 898 | 1,5 |

Die Fußnoten folgen am Ende der Tabelle.

Ü1 Erfasste und hochgerechnete Haushalte sowie die durchschnittliche Haushaltsgröße nach ausgewählten Merkmalen am 1.1.2018

| Lfd. Nr. | Haushaltsmerkmal | Erfasste Haushalte | Hochgerechnete Haushalte | Personen je Haushalt |
|--|---------------------------------|--------------------|--------------------------|----------------------|
| | | Anzahl | in 1 000 | Anzahl |
| | | | | |
| Alter der Haupteinkommenspersonen von ... bis ... Jahre | | | | |
| 37 | 18 - 24..... | 1 420 | 1 817 | 1,5 |
| 38 | 25 - 34..... | 8 198 | 5 696 | 2,0 |
| 39 | 35 - 44..... | 9 948 | 6 597 | 2,7 |
| 40 | 45 - 54..... | 12 337 | 7 395 | 2,4 |
| 41 | 55 - 64..... | 12 122 | 7 733 | 1,8 |
| 42 | 65 - 69..... | 5 256 | 2 804 | 1,6 |
| 43 | 70 - 79..... | 7 531 | 6 307 | 1,6 |
| 44 | 80 und mehr..... | 2 655 | 2 247 | 1,5 |
| Wohnsituation | | | | |
| 47 | Mietwohnung ⁵⁾ | 30 069 | 23 499 | 1,7 |
| 48 | Wohneigentum..... | 29 398 | 17 097 | 2,4 |

1) Selbsteinstufung des Haushalts am 1.1.2018. Ohne Haushalte von Landwirten bzw. -wirtinnen.

2) Mit ledigem(n) Kind(ern) unter 18 Jahren.

3) Ledige(s) Kind(er) unter 18 Jahren der Haupteinkommensbezieher und -bezieherinnen oder der Ehe- bzw. Lebenspartner und -partnerinnen.

4) U. a. Haushalte mit Kind(ern) über 18 Jahren, Mehrgenerationenhaushalte, Wohngemeinschaften usw.

5) Auch mietfreie Haushalte.

Ü2.1 Anzahl der Haushalte

| Lfd. Nr. | Gegenstand der Nachweisung | Deutschland | | | Früheres Bundesgebiet ohne Berlin-West ¹⁾ | | | Neue Länder und Berlin ¹⁾ | | |
|--|--|-------------|--------|--------|--|--------|--------|--------------------------------------|--------|--------|
| | | 2008 | 2013 | 2018 | 2008 | 2013 | 2018 | 2008 | 2013 | 2018 |
| 1 | Erfasste Haushalte (Anzahl)..... | 58 984 | 59 775 | 59 467 | 45 652 | 45 721 | 45 615 | 13 332 | 14 054 | 13 852 |
| 2 | Hochgerechnete Haushalte (1 000)..... | 39 077 | 40 032 | 40 596 | 31 771 | 31 440 | 32 193 | 7 306 | 8 592 | 8 403 |
| Haushalte in 1 000 | | | | | | | | | | |
| Fahrzeuge | | | | | | | | | | |
| 3 | Personenkraftwagen..... | 30 113 | 30 845 | 31 427 | 24 754 | 24 814 | 25 451 | 5 359 | 6 032 | 5 977 |
| 4 | neu gekauft..... | 12 218 | 13 165 | 12 388 | 10 002 | 10 580 | 10 001 | 2 215 | 2 585 | 2 387 |
| 5 | gebraucht gekauft..... | 19 663 | 19 770 | 20 839 | 16 192 | 15 953 | 16 970 | 3 472 | 3 817 | 3 869 |
| 6 | geleast ²⁾ | 1 689 | 1 945 | 2 277 | 1 454 | 1 652 | 1 974 | 236 | 293 | 303 |
| 7 | Kraftrad (auch Mofa und Roller)..... | 4 532 | 4 639 | 4 483 | 3 884 | 3 836 | 3 740 | 648 | 803 | 742 |
| 8 | Fahrrad..... | 31 064 | 32 090 | 31 763 | 25 426 | 25 352 | 25 278 | 5 637 | 6 738 | 6 485 |
| 9 | dar. Pedelec (Elektrofahrrad)..... | . | . | 2 833 | . | . | 2 535 | . | . | 298 |
| Unterhaltungselektronik | | | | | | | | | | |
| 10 | Fernseher..... | 36 765 | 38 057 | 38 263 | 29 836 | 29 877 | 30 349 | 6 929 | 8 180 | 7 914 |
| 11 | dar. Flachbildfernseher..... | 6 137 | 26 881 | 34 560 | 5 029 | 20 984 | 27 279 | 1 109 | 5 897 | 7 281 |
| 12 | Satelliten-TV-Anschluss..... | 15 273 | 17 842 | 18 333 | 12 803 | 14 656 | 15 215 | 2 469 | 3 187 | 3 118 |
| 13 | Kabel-TV-Anschluss..... | 18 693 | 18 847 | 19 323 | 14 688 | 14 108 | 14 669 | 4 005 | 4 739 | 4 654 |
| 14 | Antennen-TV-Anschluss (DVB-T2HD, DVB-T).. | 6 341 | 7 240 | 5 121 | 5 499 | 5 843 | 4 046 | 842 | 1 396 | 1 076 |
| 15 | DVD- und Blu-ray-Gräte..... | . | . | 24 656 | . | . | 19 425 | . | . | 5 231 |
| 16 | dar. Blu-ray-Gerät..... | . | . | 10 236 | . | . | 8 278 | . | . | 1 958 |
| 17 | Videokamera (Camcorder)..... | 7 617 | 7 516 | 5 947 | 6 128 | 5 890 | 4 749 | 1 489 | 1 626 | 1 198 |
| 18 | Camcorder analog..... | 4 338 | 3 188 | 2 248 | 3 440 | 2 497 | 1 791 | 898 | 691 | 457 |
| 19 | Camcorder digital..... | 3 807 | 4 972 | 3 870 | 3 121 | 3 897 | 3 096 | 686 | 1 075 | 774 |
| 20 | Fotoapparat..... | 33 306 | 33 648 | 30 163 | 27 063 | 26 435 | 23 894 | 6 242 | 7 213 | 6 270 |
| 21 | analog..... | 24 008 | 13 919 | 10 260 | 19 282 | 10 849 | 8 055 | 4 726 | 3 070 | 2 205 |
| 22 | digital..... | 22 772 | 29 344 | 26 748 | 18 904 | 23 240 | 21 355 | 3 868 | 6 105 | 5 392 |
| 23 | MP3-Player..... | 14 582 | 18 132 | 13 730 | 12 253 | 14 727 | 11 127 | 2 329 | 3 405 | 2 603 |
| 24 | Spielkonsole (auch tragbar)..... | 7 584 | 11 112 | 12 044 | 6 371 | 9 040 | 9 936 | 1 213 | 2 072 | 2 108 |
| Informations- und Kommunikationstechnik | | | | | | | | | | |
| 25 | Personalcomputer (PC)..... | 29 465 | 34 091 | 36 707 | 24 238 | 26 992 | 29 281 | 5 228 | 7 099 | 7 426 |
| 26 | stationär..... | 24 261 | 21 344 | 17 943 | 19 921 | 17 071 | 14 516 | 4 340 | 4 273 | 3 427 |
| 27 | mobil..... | 13 562 | 26 112 | 32 956 | 11 402 | 20 843 | 26 391 | 2 160 | 5 269 | 6 566 |
| 28 | Laptop/Notebook, Netbook..... | . | . | 29 993 | . | . | 23 997 | . | . | 5 996 |
| 29 | Tablet..... | . | . | 19 265 | . | . | 15 669 | . | . | 3 596 |
| 30 | Drucker (auch im Kombigerät)..... | . | 29 335 | 30 513 | . | 23 253 | 24 312 | . | 6 082 | 6 202 |
| 31 | Internetanschluss (auch mobil)..... | 25 152 | 32 120 | 37 639 | 20 946 | 25 545 | 29 988 | 4 206 | 6 576 | 7 651 |
| 32 | stationär (z. B. DSL oder Kabel)..... | . | . | 35 180 | . | . | 28 214 | . | . | 6 967 |
| 33 | mobil (z. B. Smartphone, Surfstick)..... | . | . | 22 741 | . | . | 17 899 | . | . | 4 842 |
| 34 | Telefon..... | 38 697 | 39 951 | 40 537 | 31 456 | 31 376 | 32 144 | 7 240 | 8 575 | 8 393 |
| 35 | Festnetztelefon..... | 35 034 | 36 222 | 34 457 | 28 753 | 28 778 | 27 640 | 6 281 | 7 443 | 6 817 |
| 36 | Mobiltelefon (Handy, Smartphone)..... | 33 736 | 37 112 | 39 247 | 27 442 | 29 159 | 31 121 | 6 294 | 7 954 | 8 125 |
| 37 | dar. Smartphone..... | . | . | 31 618 | . | . | 25 309 | . | . | 6 310 |
| 38 | Navigationsgerät..... | 8 071 | 18 524 | 18 588 | 6 809 | 14 998 | 15 176 | 1 261 | 3 526 | 3 411 |
| Haushalts- und sonstige Geräte | | | | | | | | | | |
| 39 | Kühlschrank, Kühl- und Gefrierkombination.. | 38 528 | 39 903 | 40 474 | 31 325 | 31 333 | 32 096 | 7 204 | 8 571 | 8 377 |
| 40 | Gefrierschrank, Gefriertruhe..... | 20 484 | 20 199 | 19 557 | 17 340 | 16 686 | 16 235 | 3 144 | 3 513 | 3 322 |
| 41 | Geschirrspülmaschine..... | 24 407 | 26 957 | 29 206 | 20 392 | 21 854 | 23 760 | 4 015 | 5 103 | 5 446 |
| 42 | Mikrowellengerät..... | 27 205 | 28 458 | 28 927 | 22 072 | 22 327 | 22 849 | 5 132 | 6 132 | 6 078 |
| 43 | Waschmaschine..... | . | 37 831 | 38 559 | . | 29 552 | 30 433 | . | 8 279 | 8 126 |
| 44 | Wäschetrockner (auch im Kombigerät)..... | 15 042 | 15 672 | 17 168 | 13 431 | 13 769 | 14 946 | 1 611 | 1 903 | 2 221 |
| 45 | Elektroherd (auch im Kombigerät)..... | . | 37 617 | 38 170 | . | 30 018 | 30 607 | . | 7 599 | 7 563 |
| 46 | Gasherd..... | . | . | 2 458 | . | . | 1 510 | . | . | 947 |
| 47 | Heimtrainer (z. B. Ergometer, Laufband)..... | 10 744 | 9 856 | 9 476 | 8 716 | 7 940 | 7 705 | 2 029 | 1 916 | 1 771 |

1) Vor der EVS 2013 gehörte Berlin-West zum früheren Bundesgebiet und Berlin-Ost gehörte zu den neuen Ländern.

2) Einschließlich Firmenwagen, die auch privat genutzt werden dürfen. Keine Ratenkäufe.

Ü2.2 Ausstattungsgrad

| Lfd. Nr. | Gegenstand der Nachweisung | Deutschland | | | Früheres Bundesgebiet ohne Berlin-West ¹⁾ | | | Neue Länder und Berlin ¹⁾ | | |
|---|--|-------------|--------|--------|--|--------|--------|--------------------------------------|--------|--------|
| | | 2008 | 2013 | 2018 | 2008 | 2013 | 2018 | 2008 | 2013 | 2018 |
| 1 | Erfasste Haushalte (Anzahl)..... | 58 984 | 59 775 | 59 467 | 45 652 | 45 721 | 45 615 | 13 332 | 14 054 | 13 852 |
| 2 | Hochgerechnete Haushalte (1 000)..... | 39 077 | 40 032 | 40 596 | 31 771 | 31 440 | 32 193 | 7 306 | 8 592 | 8 403 |
| Anteil der Haushalte in % (Ausstattungsgrad) ²⁾ | | | | | | | | | | |
| Fahrzeuge | | | | | | | | | | |
| 3 | Personenkraftwagen..... | 77,1 | 77,1 | 77,4 | 77,9 | 78,9 | 79,1 | 73,3 | 70,2 | 71,1 |
| 4 | neu gekauft..... | 31,3 | 32,9 | 30,5 | 31,5 | 33,7 | 31,1 | 30,3 | 30,1 | 28,4 |
| 5 | gebraucht gekauft..... | 50,3 | 49,4 | 51,3 | 51,0 | 50,7 | 52,7 | 47,5 | 44,4 | 46,1 |
| 6 | geleast ³⁾ | 4,3 | 4,9 | 5,6 | 4,6 | 5,3 | 6,1 | 3,2 | 3,4 | 3,6 |
| 7 | Kraftrad (auch Mofa und Roller)..... | 11,6 | 11,6 | 11,0 | 12,2 | 12,2 | 11,6 | 8,9 | 9,3 | 8,8 |
| 8 | Fahrrad..... | 79,5 | 80,2 | 78,2 | 80,0 | 80,6 | 78,5 | 77,2 | 78,4 | 77,2 |
| 9 | dar. Pedelec (Elektrofahrrad)..... | . | . | 7,0 | . | . | 7,9 | . | . | 3,5 |
| Unterhaltungselektronik | | | | | | | | | | |
| 10 | Fernseher..... | 94,1 | 95,1 | 94,3 | 93,9 | 95,0 | 94,3 | 94,8 | 95,2 | 94,2 |
| 11 | dar. Flachbildfernseher..... | 15,7 | 67,1 | 85,1 | 15,8 | 66,7 | 84,7 | 15,2 | 68,6 | 86,6 |
| 12 | Satelliten-TV-Anschluss..... | 39,1 | 44,6 | 45,2 | 40,3 | 46,6 | 47,3 | 33,8 | 37,1 | 37,1 |
| 13 | Kabel-TV-Anschluss..... | 47,8 | 47,1 | 47,6 | 46,2 | 44,9 | 45,6 | 54,8 | 55,2 | 55,4 |
| 14 | Antennen-TV-Anschluss (DVB-T2HD, DVB-T)..... | 16,2 | 18,1 | 12,6 | 17,3 | 18,6 | 12,6 | 11,5 | 16,2 | 12,8 |
| 15 | DVD- und Blu-ray-Gräte..... | . | . | 60,7 | . | . | 60,3 | . | . | 62,2 |
| 16 | dar. Blu-ray-Gerät..... | . | . | 25,2 | . | . | 25,7 | . | . | 23,3 |
| 17 | Videokamera (Camcorder)..... | 19,5 | 18,8 | 14,6 | 19,3 | 18,7 | 14,8 | 20,4 | 18,9 | 14,3 |
| 18 | Camcorder analog..... | 11,1 | 8,0 | 5,5 | 10,8 | 7,9 | 5,6 | 12,3 | 8,0 | 5,4 |
| 19 | Camcorder digital..... | 9,7 | 12,4 | 9,5 | 9,8 | 12,4 | 9,6 | 9,4 | 12,5 | 9,2 |
| 20 | Fotoapparat..... | 85,2 | 84,1 | 74,3 | 85,2 | 84,1 | 74,2 | 85,4 | 84,0 | 74,6 |
| 21 | analog..... | 61,4 | 34,8 | 25,3 | 60,7 | 34,5 | 25,0 | 64,7 | 35,7 | 26,2 |
| 22 | digital..... | 58,3 | 73,3 | 65,9 | 59,5 | 73,9 | 66,3 | 52,9 | 71,1 | 64,2 |
| 23 | MP3-Player..... | 37,3 | 45,3 | 33,8 | 38,6 | 46,8 | 34,6 | 31,9 | 39,6 | 31,0 |
| 24 | Spielkonsole (auch tragbar)..... | 19,4 | 27,8 | 29,7 | 20,1 | 28,8 | 30,9 | 16,6 | 24,1 | 25,1 |
| Informations- und Kommunikationstechnik | | | | | | | | | | |
| 25 | Personalcomputer (PC)..... | 75,4 | 85,2 | 90,4 | 76,3 | 85,9 | 91,0 | 71,5 | 82,6 | 88,4 |
| 26 | stationär..... | 62,1 | 53,3 | 44,2 | 62,7 | 54,3 | 45,1 | 59,4 | 49,7 | 40,8 |
| 27 | mobil..... | 34,7 | 65,2 | 81,2 | 35,9 | 66,3 | 82,0 | 29,6 | 61,3 | 78,1 |
| 28 | Laptop/Notebook, Netbook..... | . | . | 73,9 | . | . | 74,5 | . | . | 71,4 |
| 29 | Tablet..... | . | . | 47,5 | . | . | 48,7 | . | . | 42,8 |
| 30 | Drucker (auch im Kombigerät)..... | . | 73,3 | 75,2 | . | 74,0 | 75,5 | . | 70,8 | 73,8 |
| 31 | Internetanschluss (auch mobil)..... | 64,4 | 80,2 | 92,7 | 65,9 | 81,2 | 93,1 | 57,6 | 76,5 | 91,1 |
| 32 | stationär (z. B. DSL oder Kabel)..... | . | . | 86,7 | . | . | 87,6 | . | . | 82,9 |
| 33 | mobil (z. B. Smartphone, Surfstick)..... | . | . | 56,0 | . | . | 55,6 | . | . | 57,6 |
| 34 | Telefon..... | 99,0 | 99,8 | 99,9 | 99,0 | 99,8 | 99,8 | 99,1 | 99,8 | 99,9 |
| 35 | Festnetztelefon..... | 89,7 | 90,5 | 84,9 | 90,5 | 91,5 | 85,9 | 86,0 | 86,6 | 81,1 |
| 36 | Mobiltelefon (Handy, Smartphone)..... | 86,3 | 92,7 | 96,7 | 86,4 | 92,7 | 96,7 | 86,1 | 92,6 | 96,7 |
| 37 | dar. Smartphone..... | . | . | 77,9 | . | . | 78,6 | . | . | 75,1 |
| 38 | Navigationsgerät..... | 20,7 | 46,3 | 45,8 | 21,4 | 47,7 | 47,1 | 17,3 | 41,0 | 40,6 |
| Haushalts- und sonstige Geräte | | | | | | | | | | |
| 39 | Kühlschrank, Kühl- und Gefrierkombination.. | 98,6 | 99,7 | 99,7 | 98,6 | 99,7 | 99,7 | 98,6 | 99,8 | 99,7 |
| 40 | Gefrierschrank, Gefriertruhe..... | 52,4 | 50,5 | 48,2 | 54,6 | 53,1 | 50,4 | 43,0 | 40,9 | 39,5 |
| 41 | Geschirrspülmaschine..... | 62,5 | 67,3 | 71,9 | 64,2 | 69,5 | 73,8 | 55,0 | 59,4 | 64,8 |
| 42 | Mikrowellengerät..... | 69,6 | 71,1 | 71,3 | 69,5 | 71,0 | 71,0 | 70,2 | 71,4 | 72,3 |
| 43 | Waschmaschine..... | . | 94,5 | 95,0 | . | 94,0 | 94,5 | . | 96,4 | 96,7 |
| 44 | Wäschetrockner (auch im Kombigerät)..... | 38,5 | 39,1 | 42,3 | 42,3 | 43,8 | 46,4 | 22,1 | 22,2 | 26,4 |
| 45 | Elektroherd (auch im Kombigerät)..... | . | 94,0 | 94,0 | . | 95,5 | 95,1 | . | 88,4 | 90,0 |
| 46 | Gasherd..... | . | . | 6,1 | . | . | 4,7 | . | . | 11,3 |
| 47 | Heimtrainer (z. B. Ergometer, Laufband)..... | 27,5 | 24,6 | 23,3 | 27,4 | 25,3 | 23,9 | 27,8 | 22,3 | 21,1 |

1) Vor der EVS 2013 gehörte Berlin-West zum früheren Bundesgebiet und Berlin-Ost gehörte zu den neuen Ländern.

2) Bezogen auf hochgerechnete Haushalte der jeweiligen Spalte.

3) Einschließlich Firmenwagen, die auch privat genutzt werden dürfen. Keine Ratenkäufe.

Ü2.3 Ausstattungsbestand

| Lfd. Nr. | Gegenstand der Nachweisung | Deutschland | | | Früheres Bundesgebiet ohne Berlin-West ¹⁾ | | | Neue Länder und Berlin ¹⁾ | | |
|---|--|-------------|--------|--------|--|--------|--------|--------------------------------------|--------|--------|
| | | 2008 | 2013 | 2018 | 2008 | 2013 | 2018 | 2008 | 2013 | 2018 |
| 1 | Erfasste Haushalte (Anzahl)..... | 58 984 | 59 775 | 59 467 | 45 652 | 45 721 | 45 615 | 13 332 | 14 054 | 13 852 |
| 2 | Hochgerechnete Haushalte (1 000)..... | 39 077 | 40 032 | 40 596 | 31 771 | 31 440 | 32 193 | 7 306 | 8 592 | 8 403 |
| Anzahl der Gebrauchsgüter je 100 Haushalte (Ausstattungsbestand) ²⁾ | | | | | | | | | | |
| Fahrzeuge | | | | | | | | | | |
| 3 | Personenkraftwagen..... | 102,4 | 105,4 | 108,1 | 103,9 | 108,8 | 112,0 | 95,8 | 93,0 | 93,4 |
| 4 | neu gekauft..... | 35,1 | 37,4 | 35,1 | 35,5 | 38,4 | 35,9 | 33,1 | 33,6 | 31,8 |
| 5 | gebraucht gekauft..... | 62,6 | 62,6 | 66,8 | 63,4 | 64,6 | 69,2 | 59,1 | 55,5 | 57,6 |
| 6 | geleast ³⁾ | 4,8 | 5,4 | 6,3 | 5,0 | 5,8 | 6,9 | 3,6 | 3,8 | 4,0 |
| 7 | Kraftrad (auch Mofa und Roller)..... | 14,0 | 14,3 | 14,3 | 14,8 | 15,2 | 15,2 | 10,5 | 11,1 | 11,1 |
| 8 | Fahrrad..... | 178,4 | 178,1 | 177,9 | 182,6 | 183,0 | 181,0 | 160,0 | 160,3 | 166,0 |
| 9 | dar. Pedelec (Elektrofahrrad)..... | . | . | 9,3 | . | . | 10,6 | . | . | 4,6 |
| Unterhaltungselektronik | | | | | | | | | | |
| 10 | Fernseher..... | 147,4 | 158,0 | 156,1 | 147,8 | 158,1 | 155,6 | 145,3 | 157,7 | 158,0 |
| 11 | dar. Flachbildfernseher..... | 17,5 | 93,2 | 135,3 | 17,7 | 92,6 | 134,5 | 16,6 | 95,5 | 138,5 |
| 12 | Satelliten-TV-Anschluss..... | 52,3 | . | . | 54,1 | . | . | 44,4 | . | . |
| 13 | Kabel-TV-Anschluss..... | 49,5 | . | . | 47,9 | . | . | 56,4 | . | . |
| 14 | Antennen-TV-Anschluss (DVB-T2HD, DVB-T)..... | 18,9 | . | . | 20,1 | . | . | 13,3 | . | . |
| 15 | DVD- und Blu-ray-Gräte..... | . | . | 79,9 | . | . | 79,9 | . | . | 80,2 |
| 16 | dar. Blu-ray-Gerät..... | . | . | 29,5 | . | . | 30,2 | . | . | 26,6 |
| 17 | Videokamera (Camcorder)..... | 21,4 | 21,3 | 15,9 | 21,2 | 21,3 | 16,0 | 22,2 | 21,4 | 15,4 |
| 18 | Camcorder analog..... | 11,3 | 8,1 | 5,7 | 11,1 | 8,1 | 5,7 | 12,4 | 8,2 | 5,6 |
| 19 | Camcorder digital..... | 10,1 | 13,2 | 10,2 | 10,2 | 13,2 | 10,3 | 9,8 | 13,1 | 9,8 |
| 20 | Fotoapparat..... | 153,7 | 148,2 | 122,6 | 156,1 | 150,9 | 124,1 | 143,5 | 138,5 | 117,1 |
| 21 | analog..... | 80,4 | 43,8 | 31,9 | 80,5 | 44,1 | 31,9 | 79,8 | 42,8 | 31,8 |
| 22 | digital..... | 73,3 | 104,4 | 90,8 | 75,6 | 106,7 | 92,2 | 63,7 | 95,8 | 85,3 |
| 23 | MP3-Player..... | 55,3 | 73,4 | 49,2 | 57,9 | 77,2 | 50,9 | 43,9 | 59,4 | 42,9 |
| 24 | Spielkonsole (auch tragbar)..... | 30,0 | 47,5 | 52,6 | 31,2 | 49,8 | 55,5 | 24,7 | 39,1 | 41,5 |
| Informations- und Kommunikationstechnik | | | | | | | | | | |
| 25 | Personalcomputer (PC)..... | 121,7 | 164,9 | 223,5 | 125,3 | 170,3 | 229,2 | 106,0 | 145,4 | 201,7 |
| 26 | stationär..... | 80,2 | 66,9 | 54,4 | 82,1 | 69,0 | 56,1 | 71,6 | 58,9 | 47,9 |
| 27 | mobil..... | 41,5 | 98,1 | 169,1 | 43,2 | 101,3 | 173,1 | 34,4 | 86,4 | 153,7 |
| 28 | Laptop/Notebook, Netbook..... | . | . | 107,1 | . | . | 109,0 | . | . | 100,0 |
| 29 | Tablet..... | . | . | 62,0 | . | . | 64,1 | . | . | 53,7 |
| 30 | Drucker (auch im Kombigerät)..... | . | 85,9 | 85,2 | . | 87,4 | 86,2 | . | 80,1 | 81,6 |
| 31 | Internetanschluss (auch mobil)..... | 69,0 | . | . | 71,0 | . | . | 60,5 | . | . |
| 32 | stationär (z. B. DSL oder Kabel)..... | . | . | . | . | . | . | . | . | . |
| 33 | mobil (z. B. Smartphone, Surfstick)..... | . | . | . | . | . | . | . | . | . |
| 34 | Telefon..... | 268,3 | 296,3 | 290,3 | 273,4 | 303,8 | 296,1 | 245,8 | 268,4 | 268,2 |
| 35 | Festnetztelefon..... | 114,5 | 124,5 | 107,1 | 118,2 | 129,3 | 110,6 | 98,4 | 106,8 | 94,1 |
| 36 | Mobiltelefon (Handy, Smartphone)..... | 153,8 | 171,8 | 183,2 | 155,2 | 174,6 | 185,5 | 147,4 | 161,6 | 174,1 |
| 37 | dar. Smartphone..... | . | . | 144,2 | . | . | 147,9 | . | . | 129,6 |
| 38 | Navigationssystem..... | 22,5 | 54,3 | 53,9 | 23,5 | 56,5 | 56,0 | 18,3 | 46,2 | 45,8 |
| Haushalts- und sonstige Geräte | | | | | | | | | | |
| 39 | Kühlschrank, Kühl- und Gefrierkombination.. | 120,1 | 121,9 | 123,0 | 121,3 | 123,5 | 124,4 | 114,7 | 116,2 | 117,4 |
| 40 | Gefrierschrank, Gefriertruhe..... | 58,6 | 56,1 | 53,9 | 61,0 | 59,0 | 56,3 | 47,9 | 45,4 | 44,6 |
| 41 | Geschirrspülmaschine..... | 63,3 | 68,6 | 73,5 | 65,1 | 70,9 | 75,5 | 55,6 | 60,3 | 66,1 |
| 42 | Mikrowellengerät..... | 71,4 | 73,3 | 73,4 | 71,1 | 73,2 | 73,0 | 72,5 | 73,8 | 74,9 |
| 43 | Waschmaschine..... | . | 97,2 | 97,9 | . | 96,7 | 97,5 | . | 98,7 | 99,3 |
| 44 | Wäschetrockner (auch im Kombigerät)..... | 38,7 | 39,4 | 42,7 | 42,5 | 44,1 | 46,9 | 22,1 | 22,2 | 26,6 |
| 45 | Elektroherd (auch im Kombigerät)..... | . | 98,4 | 98,0 | . | 100,2 | 99,3 | . | 92,0 | 93,2 |
| 46 | Gasherd..... | . | . | 6,1 | . | . | 4,8 | . | . | 11,4 |
| 47 | Heimtrainer (z. B. Ergometer, Laufband)..... | 32,9 | 28,3 | 27,6 | 33,1 | 29,2 | 28,4 | 32,2 | 25,2 | 24,4 |

1) Vor der EVS 2013 gehörte Berlin-West zum früheren Bundesgebiet und Berlin-Ost gehörte zu den neuen Ländern.

2) Bezogen auf hochgerechnete Haushalte der jeweiligen Spalte.

3) Einschließlich Firmenwagen, die auch privat genutzt werden dürfen. Keine Ratenkäufe.

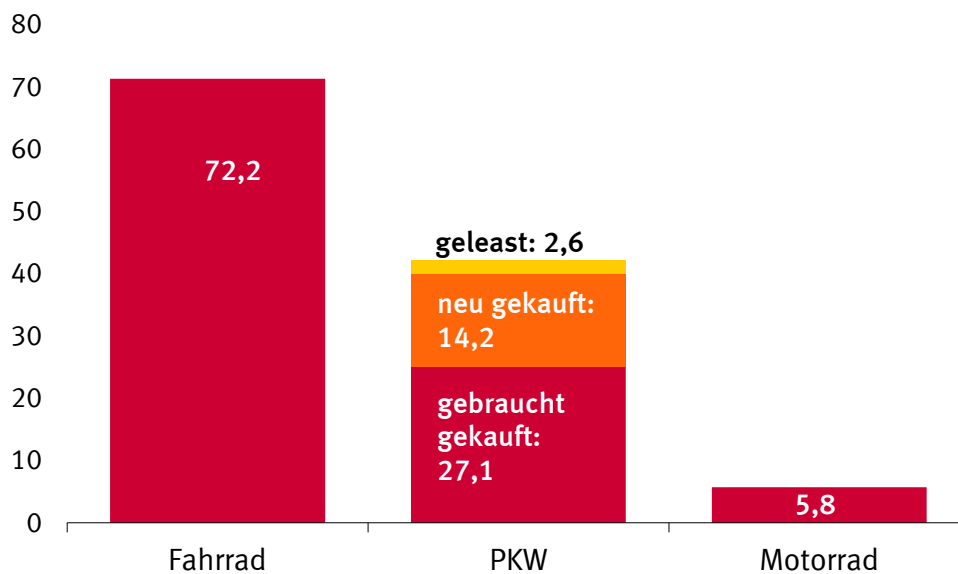
| Lfd. Nr. | Gegenstand der Nachweisung | Haushalte insgesamt | Haushalte mit jeweiligem Gebrauchsgut mit ... -facher Ausstattung | | | | | | Durchschnittliche Anzahl der Gebrauchsgüter von ... | |
|--|--|------------------------|--|-----------------|--------|-----------------|------------|-----------------|--|---|
| | | | 1 | | 2 | | 3 und mehr | | Haushalten insgesamt mit jewei- ligem Ge- brauchsgut | Haushalten mit 3- und mehrfacher Ausstattung |
| | | | 1 000 | % ¹⁾ | 1 000 | % ¹⁾ | 1 000 | % ¹⁾ | | |
| 1 | Erfasste Haushalte (Anzahl)..... | 59 467 | - | - | - | - | - | - | - | - |
| 2 | Hochgerechnete Haushalte (1 000)..... | 40 596 | - | - | - | - | - | - | - | - |
| Haushalte in 1 000 bzw. in % | | | | | | | | | | |
| Fahrzeuge | | | | | | | | | | |
| 3 | Personenkraftwagen..... | 31 427 | 21 166 | 67,3 | 8 571 | 27,3 | 1 691 | 5,4 | 1,4 | 3,3 |
| 4 | neu gekauft..... | 12 388 | 10 694 | 86,3 | 1 563 | 12,6 | 131 | 1,1 | 1,1 | 3,1 |
| 5 | gebraucht gekauft..... | 20 839 | 15 595 | 74,8 | 4 465 | 21,4 | 779 | 3,7 | 1,3 | 3,3 |
| 6 | geleast ²⁾ | 2 277 | 2 020 | 88,7 | 237 | 10,4 | (21) | (0,9) | 1,1 | (3,3) |
| 7 | Kraftrad (auch Mofa und Roller)..... | 4 483 | 3 581 | 79,9 | 645 | 14,4 | 257 | 5,7 | 1,3 | 3,7 |
| 8 | Fahrrad..... | 31 763 | 11 090 | 34,9 | 10 453 | 32,9 | 10 220 | 32,2 | 2,3 | 3,9 |
| 9 | dar. Pedelec (Elektrofahrrad)..... | 2 833 | 1 928 | 68,1 | 867 | 30,6 | (37) | (1,3) | 1,3 | (3,3) |
| Unterhaltungselektronik | | | | | | | | | | |
| 10 | Fernseher..... | 38 263 | 20 835 | 54,5 | 11 954 | 31,2 | 5 474 | 14,3 | 1,7 | 3,4 |
| 11 | dar. Flachbildfernseher..... | 34 560 | 20 043 | 58,0 | 10 232 | 29,6 | 4 285 | 12,4 | 1,6 | 3,4 |
| 12 | Satelliten-TV-Anschluss..... | 18 333 | 18 333 | 100,0 | - | - | - | - | 1,0 | - |
| 13 | Kabel-TV-Anschluss..... | 19 323 | 19 323 | 100,0 | - | - | - | - | 1,0 | - |
| 14 | Antennen-TV-Anschluss (DVB-T2HD, DVB-T)..... | 5 121 | 5 121 | 100,0 | - | - | - | - | 1,0 | - |
| 15 | DVD- und Blu-ray-Gräte..... | 24 656 | 18 599 | 75,4 | 4 769 | 19,3 | 1 288 | 5,2 | 1,3 | 3,4 |
| 16 | dar. Blu-ray-Gerät..... | 10 236 | 8 783 | 85,8 | 1 222 | 11,9 | 231 | 2,3 | 1,2 | 3,2 |
| 17 | Videokamera (Camcorder)..... | 5 947 | 5 540 | 93,2 | 342 | 5,8 | (64) | 1,1 | 1,1 | (3,5) |
| 18 | Camcorder analog..... | 2 248 | 2 192 | 97,5 | (50) | (2,2) | / | / | 1,0 | / |
| 19 | Camcorder digital..... | 3 870 | 3 663 | 94,7 | 170 | 4,4 | (37) | (0,9) | 1,1 | (3,6) |
| 20 | Fotoapparat..... | 30 163 | 17 808 | 59,0 | 8 243 | 27,3 | 4 113 | 13,6 | 1,7 | 3,8 |
| 21 | analog..... | 10 260 | 8 559 | 83,4 | 1 189 | 11,6 | 512 | 5,0 | 1,3 | 3,9 |
| 22 | digital..... | 26 748 | 19 280 | 72,1 | 5 561 | 20,8 | 1 906 | 7,1 | 1,4 | 3,4 |
| 23 | MP3-Player..... | 13 730 | 9 261 | 67,5 | 3 226 | 23,5 | 1 243 | 9,1 | 1,5 | 3,4 |
| 24 | Spielkonsole (auch tragbar)..... | 12 044 | 7 246 | 60,2 | 2 655 | 22,0 | 2 142 | 17,8 | 1,8 | 4,1 |
| Informations- und Kommunikationstechnik | | | | | | | | | | |
| 25 | Personalcomputer (PC)..... | 36 707 | 11 639 | 31,7 | 10 644 | 29,0 | 14 423 | 39,3 | 2,5 | 4,0 |
| 26 | stationär..... | 17 943 | 14 771 | 82,3 | 2 490 | 13,9 | 682 | 3,8 | 1,2 | 3,4 |
| 27 | mobil..... | 32 956 | 13 067 | 39,6 | 10 771 | 32,7 | 9 119 | 27,7 | 2,1 | 3,7 |
| 28 | Laptop/Notebook, Netbook..... | 29 993 | 20 029 | 66,8 | 7 304 | 24,4 | 2 660 | 8,9 | 1,4 | 3,3 |
| 29 | Tablet..... | 19 265 | 14 711 | 76,4 | 3 540 | 18,4 | 1 014 | 5,3 | 1,3 | 3,3 |
| 30 | Drucker (auch im Kombigerät)..... | 30 513 | 27 013 | 88,5 | 3 026 | 9,9 | 474 | 1,6 | 1,1 | 3,2 |
| 31 | Internetanschluss (auch mobil)..... | 37 639 | 17 356 | 46,1 | 20 282 | 53,9 | - | - | 1,5 | - |
| 32 | stationär (z. B. DSL oder Kabel)..... | 35 180 | 35 180 | 100,0 | - | - | - | - | 1,0 | - |
| 33 | mobil (z. B. Smartphone, Surfstick)..... | 22 741 | 22 741 | 100,0 | - | - | - | - | 1,0 | - |
| 34 | Telefon..... | 40 537 | 4 770 | 11,8 | 13 794 | 34,0 | 21 973 | 54,2 | 2,9 | 3,9 |
| 35 | Festnetztelefon..... | 34 457 | 28 652 | 83,2 | 3 765 | 10,9 | 2 040 | 5,9 | 1,3 | 3,6 |
| 36 | Mobiltelefon (Handy, Smartphone)..... | 39 247 | 16 172 | 41,2 | 15 319 | 39,0 | 7 756 | 19,8 | 1,9 | 3,6 |
| 37 | dar. Smartphone..... | 31 618 | 13 915 | 44,0 | 11 613 | 36,7 | 6 091 | 19,3 | 1,9 | 3,5 |
| 38 | Navigationsgerät..... | 18 588 | 15 679 | 84,4 | 2 577 | 13,9 | 331 | 1,8 | 1,2 | 3,2 |
| Haushalts- und sonstige Geräte | | | | | | | | | | |
| 39 | Kühlschrank, Kühl- und Gefrierkombination.. | 40 474 | 32 398 | 80,0 | 6 926 | 17,1 | 1 150 | 2,8 | 1,2 | 3,2 |
| 40 | Gefrierschrank, Gefriertruhe..... | 19 557 | 17 445 | 89,2 | 1 930 | 9,9 | 182 | 0,9 | 1,1 | 3,1 |
| 41 | Geschirrspülmaschine..... | 29 206 | 28 581 | 97,9 | 605 | 2,1 | (19) | (0,1) | 1,0 | (3,0) |
| 42 | Mikrowellengerät..... | 28 927 | 28 114 | 97,2 | 777 | 2,7 | (37) | (0,1) | 1,0 | (3,0) |
| 43 | Waschmaschine..... | 38 559 | 37 425 | 97,1 | 1 092 | 2,8 | (43) | (0,1) | 1,0 | (3,1) |
| 44 | Wäschetrockner (auch im Kombigerät)..... | 17 168 | 17 014 | 99,1 | 151 | 0,9 | / | / | 1,0 | / |
| 45 | Elektroherd (auch im Kombigerät)..... | 38 170 | 36 631 | 96,0 | 1 452 | 3,8 | 86 | 0,2 | 1,0 | 3,1 |
| 46 | Gasherd..... | 2 458 | 2 423 | 98,6 | (34) | 1,4 | / | / | 1,0 | / |
| 47 | Heimtrainer (z. B. Ergometer, Laufband)..... | 9 476 | 8 207 | 86,6 | 960 | 10,1 | 308 | 3,2 | 1,2 | 3,5 |

1) Bezogen auf die Haushalte insgesamt der jeweiligen Zeile.

2) Einschließlich Firmenwagen, die auch privat genutzt werden dürfen. Keine Ratenkäufe.

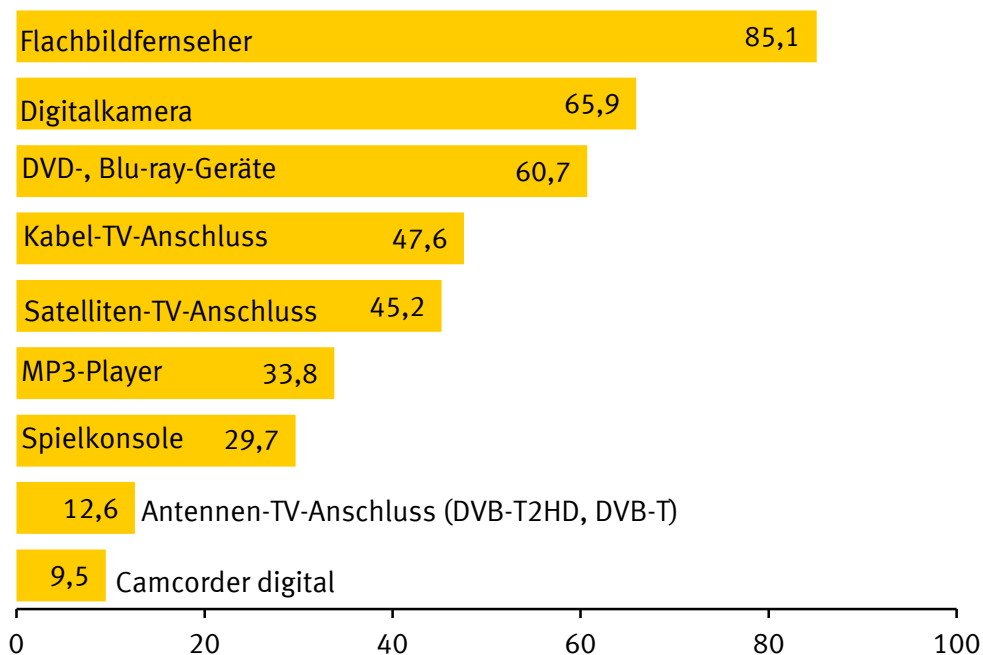
1 Ausstattung privater Haushalte mit Fahrzeugen am 1.1.2018

Anzahl in Millionen



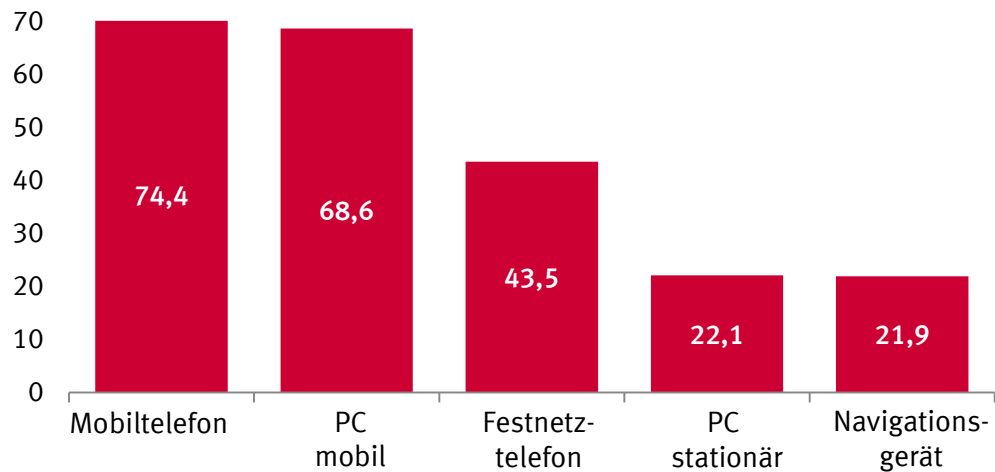
2 Ausstattung privater Haushalte mit Unterhaltungselektronik am 1.1. 2018

Anteil der Haushalte in %



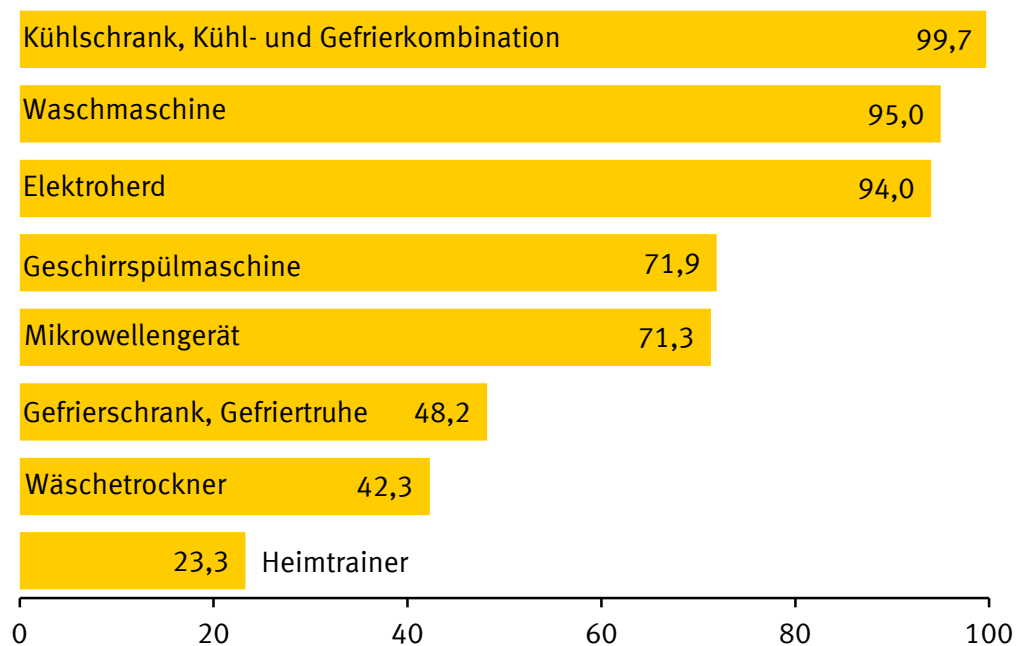
3 Ausstattung privater Haushalte mit Informations- und Kommunikationstechnik am 1.1.2018

Anzahl in Millionen



4 Ausstattung privater Haushalte mit Haushaltsgeräten am 1.1.2018

Anteil der Haushalte in %



1 Ausstattung privater Haushalte mit ausgewählten Gebrauchsgütern am 1.1.2018**1.1 nach der Haushaltsgröße**

| Lfd. Nr. | Gegenstand der Nachweisung | Haushalte insgesamt | Davon mit ... Person(en) | | | | |
|---|--|---------------------|--------------------------|--------|-------|-------|------------|
| | | | 1 | 2 | 3 | 4 | 5 und mehr |
| 1 | Erfasste Haushalte (Anzahl)..... | 59 467 | 18 964 | 23 465 | 8 267 | 6 647 | 2 124 |
| 2 | Hochgerechnete Haushalte (1 000)..... | 40 596 | 16 814 | 13 699 | 4 918 | 3 787 | 1 377 |
| Anteil der Haushalte in % (Ausstattungsgrad) ¹⁾ | | | | | | | |
| Fahrzeuge | | | | | | | |
| 3 | Personenkraftwagen..... | 77,4 | 59,7 | 87,6 | 91,1 | 95,1 | 94,4 |
| 4 | neu gekauft..... | 30,5 | 21,8 | 38,5 | 35,1 | 34,2 | 31,0 |
| 5 | gebraucht gekauft..... | 51,3 | 35,8 | 54,7 | 69,4 | 75,3 | 77,1 |
| 6 | geleast ²⁾ | 5,6 | 3,0 | 6,2 | 8,8 | 9,9 | 8,8 |
| 7 | Kraftrad (auch Mofa und Roller)..... | 11,0 | 5,8 | 11,4 | 18,6 | 20,1 | 20,2 |
| 8 | Fahrrad..... | 78,2 | 68,2 | 80,9 | 89,3 | 93,0 | 93,8 |
| 9 | dar. Pedelec (Elektrofahrrad)..... | 7,0 | 4,3 | 10,3 | 6,6 | 7,0 | 7,8 |
| Unterhaltungselektronik | | | | | | | |
| 10 | Fernseher..... | 94,3 | 90,7 | 97,0 | 96,9 | 96,7 | 93,6 |
| 11 | dar. Flachbildfernseher..... | 85,1 | 77,2 | 90,5 | 91,5 | 91,7 | 87,6 |
| 12 | Satelliten-TV-Anschluss..... | 45,2 | 34,0 | 49,0 | 55,2 | 62,0 | 61,2 |
| 13 | Kabel-TV-Anschluss..... | 47,6 | 55,2 | 46,2 | 41,3 | 33,1 | 30,9 |
| 14 | Antennen-TV-Anschluss (DVB-T2HD, DVB-T)..... | 12,6 | 13,8 | 12,2 | 11,2 | 10,8 | 11,7 |
| 15 | DVD- und Blu-ray-Gräte..... | 60,7 | 48,9 | 63,0 | 75,3 | 80,0 | 77,5 |
| 16 | dar. Blu-ray-Gerät..... | 25,2 | 15,8 | 26,3 | 38,0 | 41,5 | 39,4 |
| 17 | Videokamera (Camcorder)..... | 14,6 | 6,8 | 15,2 | 24,1 | 29,1 | 31,6 |
| 18 | Camcorder analog..... | 5,5 | 2,7 | 6,3 | 8,5 | 9,9 | 11,2 |
| 19 | Camcorder digital..... | 9,5 | 4,3 | 9,4 | 16,4 | 20,1 | 21,6 |
| 20 | Fotoapparat..... | 74,3 | 62,0 | 81,0 | 84,3 | 87,5 | 85,5 |
| 21 | analog..... | 25,3 | 22,8 | 29,9 | 23,5 | 22,5 | 23,9 |
| 22 | digital..... | 65,9 | 51,5 | 71,6 | 80,3 | 84,2 | 82,4 |
| 23 | MP3-Player..... | 33,8 | 24,6 | 32,4 | 49,4 | 53,1 | 52,8 |
| 24 | Spielkonsole (auch tragbar)..... | 29,7 | 14,2 | 25,6 | 57,0 | 64,6 | 65,2 |
| Informations- und Kommunikationstechnik | | | | | | | |
| 25 | Personalcomputer (PC)..... | 90,4 | 83,2 | 92,9 | 98,8 | 99,4 | 98,8 |
| 26 | stationär..... | 44,2 | 32,3 | 50,2 | 54,6 | 56,5 | 58,6 |
| 27 | mobil..... | 81,2 | 70,7 | 83,1 | 95,4 | 97,2 | 95,8 |
| 28 | Laptop/Notebook, Netbook..... | 73,9 | 63,2 | 74,8 | 89,8 | 91,3 | 90,5 |
| 29 | Tablet..... | 47,5 | 30,4 | 50,7 | 68,5 | 74,3 | 73,7 |
| 30 | Drucker (auch im Kombigerät)..... | 75,2 | 61,2 | 81,4 | 88,0 | 91,8 | 91,7 |
| 31 | Internetanschluss (auch mobil)..... | 92,7 | 87,3 | 94,2 | 99,6 | 99,9 | 99,8 |
| 32 | stationär (z. B. DSL oder Kabel)..... | 86,7 | 77,9 | 90,0 | 95,9 | 97,7 | 97,2 |
| 33 | mobil (z. B. Smartphone, Surfstick)..... | 56,0 | 48,4 | 56,2 | 67,1 | 70,3 | 68,6 |
| 34 | Telefon..... | 99,9 | 99,7 | 99,9 | 100,0 | 100,0 | 100,0 |
| 35 | Festnetztelefon..... | 84,9 | 76,8 | 89,4 | 90,5 | 94,0 | 93,3 |
| 36 | Mobiltelefon (Handy, Smartphone)..... | 96,7 | 93,6 | 98,1 | 99,7 | 99,9 | 99,9 |
| 37 | dar. Smartphone..... | 77,9 | 66,4 | 78,9 | 94,7 | 97,2 | 95,7 |
| 38 | Navigationgerät..... | 45,8 | 29,1 | 55,3 | 59,4 | 62,3 | 60,9 |
| Haushalts- und sonstige Geräte | | | | | | | |
| 39 | Kühlschrank, Kühl- und Gefrierkombination..... | 99,7 | 99,4 | 99,9 | 100,0 | 99,9 | 100,0 |
| 40 | Gefrierschrank, Gefriertruhe..... | 48,2 | 33,7 | 57,3 | 57,0 | 61,2 | 67,6 |
| 41 | Geschirrspülmaschine..... | 71,9 | 51,6 | 81,8 | 90,1 | 95,0 | 94,2 |
| 42 | Mikrowellengerät..... | 71,3 | 62,7 | 74,5 | 80,8 | 82,1 | 79,3 |
| 43 | Waschmaschine..... | 95,0 | 90,0 | 98,0 | 98,8 | 99,7 | 99,5 |
| 44 | Wäschetrockner (auch im Kombigerät)..... | 42,3 | 24,9 | 47,7 | 58,9 | 67,4 | 72,1 |
| 45 | Elektroherd (auch im Kombigerät)..... | 94,0 | 92,1 | 95,2 | 96,1 | 95,8 | 94,5 |
| 46 | Gasherd..... | 6,1 | 6,4 | 6,0 | 5,3 | 5,2 | 6,9 |
| 47 | Heimtrainer (z. B. Ergometer, Laufband)..... | 23,3 | 15,4 | 29,1 | 28,3 | 29,7 | 28,8 |

1) Bezogen auf die hochgerechneten Haushalte der jeweiligen Spalte.

2) Einschließlich Firmenwagen, die auch privat genutzt werden dürfen. Keine Ratenkäufe.

1 Ausstattung privater Haushalte mit ausgewählten Gebrauchsgütern am 1.1.2018**1.1 nach der Haushaltsgröße**

| Lfd. Nr. | Gegenstand der Nachweisung | Haushalte insgesamt | Davon mit ... Person(en) | | | | |
|---|--|---------------------|--------------------------|--------|-------|-------|------------|
| | | | 1 | 2 | 3 | 4 | 5 und mehr |
| 1 | Erfasste Haushalte (Anzahl)..... | 59 467 | 18 964 | 23 465 | 8 267 | 6 647 | 2 124 |
| 2 | Hochgerechnete Haushalte (1 000)..... | 40 596 | 16 814 | 13 699 | 4 918 | 3 787 | 1 377 |
| Anzahl der Gebrauchsgüter je 100 Haushalte (Ausstattungsbestand) ¹⁾ | | | | | | | |
| Fahrzeuge | | | | | | | |
| 3 | Personenkraftwagen..... | 108,1 | 62,5 | 121,0 | 158,1 | 174,7 | 175,5 |
| 4 | neu gekauft..... | 35,1 | 22,1 | 44,2 | 44,9 | 44,8 | 40,3 |
| 5 | gebraucht gekauft..... | 66,8 | 37,4 | 69,8 | 102,7 | 118,3 | 124,1 |
| 6 | geleast ²⁾ | 6,3 | 3,0 | 6,9 | 10,5 | 11,6 | 11,0 |
| 7 | Kraftrad (auch Mofa und Roller)..... | 14,3 | 6,7 | 14,4 | 25,4 | 28,3 | 28,0 |
| 8 | Fahrrad..... | 177,9 | 91,5 | 178,3 | 257,5 | 355,1 | 456,1 |
| 9 | dar. Pedelec (Elektrofahrrad)..... | 9,3 | 4,5 | 15,2 | 9,2 | 9,3 | 9,9 |
| Unterhaltungselektronik | | | | | | | |
| 10 | Fernseher..... | 156,1 | 116,2 | 170,6 | 198,2 | 206,2 | 211,0 |
| 11 | dar. Flachbildfernseher..... | 135,3 | 95,5 | 149,8 | 177,3 | 186,3 | 186,4 |
| 12 | Satelliten-TV-Anschluss..... | . | . | . | . | . | . |
| 13 | Kabel-TV-Anschluss..... | . | . | . | . | . | . |
| 14 | Antennen-TV-Anschluss (DVB-T2HD, DVB-T).. | . | . | . | . | . | . |
| 15 | DVD- und Blu-ray-Gräte..... | 79,9 | 57,1 | 82,3 | 108,8 | 120,2 | 121,6 |
| 16 | dar. Blu-ray-Gerät..... | 29,5 | 17,2 | 30,0 | 46,5 | 52,3 | 50,5 |
| 17 | Videokamera (Camcorder)..... | 15,9 | 7,3 | 16,5 | 26,3 | 31,3 | 34,6 |
| 18 | Camcorder analog..... | 5,7 | 2,7 | 6,5 | 8,7 | 10,1 | 11,4 |
| 19 | Camcorder digital..... | 10,2 | 4,6 | 10,1 | 17,6 | 21,2 | 23,1 |
| 20 | Fotoapparat..... | 122,6 | 86,6 | 136,6 | 153,8 | 170,7 | 180,0 |
| 21 | analog..... | 31,9 | 27,4 | 38,0 | 31,5 | 30,0 | 31,7 |
| 22 | digital..... | 90,8 | 59,2 | 98,6 | 122,3 | 140,7 | 148,3 |
| 23 | MP3-Player..... | 49,2 | 29,1 | 46,0 | 76,7 | 94,4 | 105,3 |
| 24 | Spielkonsole (auch tragbar)..... | 52,6 | 22,5 | 45,7 | 96,8 | 121,2 | 140,4 |
| Informations- und Kommunikationstechnik | | | | | | | |
| 25 | Personalcomputer (PC)..... | 223,5 | 139,3 | 234,3 | 323,4 | 363,9 | 399,9 |
| 26 | stationär..... | 54,4 | 35,5 | 59,9 | 73,4 | 80,6 | 90,2 |
| 27 | mobil..... | 169,1 | 103,8 | 174,4 | 250,1 | 283,3 | 309,7 |
| 28 | Laptop/Notebook, Netbook..... | 107,1 | 71,5 | 110,0 | 154,1 | 165,7 | 184,0 |
| 29 | Tablet..... | 62,0 | 32,3 | 64,3 | 95,9 | 117,5 | 125,7 |
| 30 | Drucker (auch im Kombigerät)..... | 85,2 | 65,3 | 93,7 | 103,3 | 109,0 | 113,7 |
| 31 | Internetanschluss (auch mobil)..... | . | . | . | . | . | . |
| 32 | stationär (z. B. DSL oder Kabel)..... | . | . | . | . | . | . |
| 33 | mobil (z. B. Smartphone, Surfstick)..... | . | . | . | . | . | . |
| 34 | Telefon..... | 290,3 | 192,5 | 309,9 | 387,2 | 446,3 | 515,0 |
| 35 | Festnetztelefon..... | 107,1 | 84,5 | 117,3 | 125,0 | 135,3 | 141,2 |
| 36 | Mobiltelefon (Handy, Smartphone)..... | 183,2 | 108,1 | 192,5 | 262,2 | 311,0 | 373,8 |
| 37 | dar. Smartphone..... | 144,2 | 73,1 | 141,2 | 232,0 | 286,3 | 335,4 |
| 38 | Navigationsgerät..... | 53,9 | 30,7 | 64,7 | 75,9 | 80,6 | 79,0 |
| Haushalts- und sonstige Geräte | | | | | | | |
| 39 | Kühlschrank, Kühl- und Gefrierkombination... | 123,0 | 106,5 | 130,7 | 135,2 | 143,2 | 148,5 |
| 40 | Gefrierschrank, Gefriertruhe..... | 53,9 | 35,4 | 65,3 | 64,6 | 70,3 | 81,9 |
| 41 | Geschirrspülmaschine..... | 73,5 | 52,1 | 83,7 | 92,7 | 97,8 | 99,4 |
| 42 | Mikrowellengerät..... | 73,4 | 63,6 | 77,1 | 84,1 | 85,2 | 83,8 |
| 43 | Waschmaschine..... | 97,9 | 90,9 | 101,4 | 103,5 | 104,9 | 109,3 |
| 44 | Wäschetrockner (auch im Kombigerät)..... | 42,7 | 25,0 | 48,1 | 59,4 | 68,4 | 73,9 |
| 45 | Elektroherd (auch im Kombigerät)..... | 98,0 | 93,6 | 100,6 | 102,1 | 101,6 | 103,1 |
| 46 | Gasherd..... | 6,1 | 6,5 | 6,2 | 5,4 | 5,3 | 6,9 |
| 47 | Heimtrainer (z. B. Ergometer, Laufband)..... | 27,6 | 17,0 | 34,1 | 35,6 | 37,1 | 38,0 |

1) Bezogen auf die hochgerechneten Haushalte der jeweiligen Spalte.

2) Einschließlich Firmenwagen, die auch privat genutzt werden dürfen. Keine Ratenkäufe.

1 Ausstattung privater Haushalte mit ausgewählten Gebrauchsgütern am 1.1.2018**1.2 nach der sozialen Stellung der Haupteinkommensperson**

| Lfd. Nr. | Gegenstand der Nachweisung | Haushalte insgesamt | Davon nach der sozialen Stellung der Haupteinkommensperson | | | | |
|--|--|---------------------|--|---------------------|-------------|--------------------|-----------------------|
| | | | Selbstständige ¹⁾ | Arbeitnehmer/-innen | Arbeitslose | Nichterwerbstätige | darunter im Ruhestand |
| 1 | Erfasste Haushalte (Anzahl)..... | 59 467 | 2 467 | 35 900 | 1 881 | 19 219 | 17 126 |
| 2 | Hochgerechnete Haushalte (1 000)..... | 40 596 | 2 866 | 22 363 | 1 865 | 13 501 | 11 898 |
| Anteil der Haushalte in % (Ausstattungsgrad)²⁾ | | | | | | | |
| Fahrzeuge | | | | | | | |
| 3 | Personenkraftwagen..... | 77,4 | 86,2 | 84,6 | 36,9 | 69,3 | 73,7 |
| 4 | neu gekauft..... | 30,5 | 34,7 | 29,6 | 6,5 | 34,5 | 38,2 |
| 5 | gebraucht gekauft..... | 51,3 | 56,3 | 61,3 | 30,2 | 36,6 | 37,6 |
| 6 | geleast ³⁾ | 5,6 | 16,6 | 6,9 | (1,0) | 1,7 | 1,8 |
| 7 | Kraftrad (auch Mofa und Roller)..... | 11,0 | 14,6 | 14,7 | 5,3 | 4,9 | 4,7 |
| 8 | Fahrrad..... | 78,2 | 83,8 | 84,8 | 68,5 | 67,5 | 66,0 |
| 9 | dar. Pedelec (Elektrofahrrad)..... | 7,0 | 8,1 | 5,4 | (1,7) | 10,1 | 11,2 |
| Unterhaltungselektronik | | | | | | | |
| 10 | Fernseher..... | 94,3 | 89,8 | 94,8 | 90,0 | 94,9 | 97,4 |
| 11 | dar. Flachbildfernseher..... | 85,1 | 80,5 | 88,2 | 71,8 | 82,9 | 85,1 |
| 12 | Satelliten-TV-Anschluss..... | 45,2 | 49,3 | 47,4 | 29,2 | 42,8 | 45,0 |
| 13 | Kabel-TV-Anschluss..... | 47,6 | 40,0 | 46,1 | 58,5 | 50,2 | 48,6 |
| 14 | Antennen-TV-Anschluss (DVB-T2HD, DVB-T) .. | 12,6 | 13,2 | 11,8 | 14,0 | 13,7 | 13,8 |
| 15 | DVD- und Blu-ray-Gräte..... | 60,7 | 64,6 | 69,7 | 52,1 | 46,3 | 47,1 |
| 16 | dar. Blu-ray-Gerät..... | 25,2 | 27,8 | 33,6 | 15,5 | 12,2 | 11,5 |
| 17 | Videokamera (Camcorder)..... | 14,6 | 20,3 | 16,6 | 7,8 | 11,2 | 11,6 |
| 18 | Camcorder analog..... | 5,5 | 7,3 | 5,7 | (3,4) | 5,2 | 5,6 |
| 19 | Camcorder digital..... | 9,5 | 13,7 | 11,3 | (4,5) | 6,4 | 6,5 |
| 20 | Fotoapparat..... | 74,3 | 81,0 | 77,4 | 55,5 | 70,4 | 72,0 |
| 21 | analog..... | 25,3 | 28,6 | 20,7 | 19,9 | 32,9 | 35,0 |
| 22 | digital..... | 65,9 | 74,6 | 72,6 | 47,0 | 55,5 | 55,9 |
| 23 | MP3-Player..... | 33,8 | 36,3 | 42,7 | 26,9 | 19,5 | 17,0 |
| 24 | Spielkonsole (auch tragbar)..... | 29,7 | 31,0 | 42,6 | 26,6 | 8,4 | 4,6 |
| Informations- und Kommunikationstechnik | | | | | | | |
| 25 | Personalcomputer (PC)..... | 90,4 | 98,3 | 96,8 | 84,8 | 78,9 | 76,9 |
| 26 | stationär..... | 44,2 | 57,8 | 44,8 | 39,7 | 40,9 | 42,2 |
| 27 | mobil | 81,2 | 92,1 | 91,5 | 69,1 | 63,4 | 60,1 |
| 28 | Laptop/Notebook, Netbook..... | 73,9 | 87,2 | 84,5 | 59,7 | 55,4 | 51,5 |
| 29 | Tablet..... | 47,5 | 60,9 | 58,0 | 30,4 | 29,6 | 27,6 |
| 30 | Drucker (auch im Kombigerät)..... | 75,2 | 88,0 | 79,5 | 61,2 | 67,3 | 66,6 |
| 31 | Internetanschluss (auch mobil)..... | 92,7 | 99,0 | 98,5 | 89,9 | 82,1 | 80,3 |
| 32 | stationär (z. B. DSL oder Kabel)..... | 86,7 | 95,2 | 92,9 | 74,8 | 76,2 | 74,6 |
| 33 | mobil (z. B. Smartphone, Surfstick)..... | 56,0 | 63,2 | 65,4 | 50,0 | 39,8 | 37,4 |
| 34 | Telefon..... | 99,9 | 99,9 | 99,9 | 99,6 | 99,7 | 99,7 |
| 35 | Festnetztelefon..... | 84,9 | 89,2 | 83,6 | 63,3 | 89,1 | 93,8 |
| 36 | Mobiltelefon (Handy, Smartphone)..... | 96,7 | 98,7 | 99,3 | 95,4 | 92,1 | 91,3 |
| 37 | dar. Smartphone..... | 77,9 | 88,2 | 91,3 | 69,7 | 54,6 | 50,2 |
| 38 | Navigationsgerät..... | 45,8 | 53,3 | 51,0 | 18,7 | 39,4 | 42,2 |
| Haushalts- und sonstige Geräte | | | | | | | |
| 39 | Kühlschrank, Kühl- und Gefrierkombination... | 99,7 | 99,7 | 99,8 | 98,8 | 99,7 | 99,7 |
| 40 | Gefrierschrank, Gefriertruhe..... | 48,2 | 52,2 | 46,3 | 27,9 | 53,2 | 56,0 |
| 41 | Geschirrspülmaschine..... | 71,9 | 80,2 | 78,1 | 40,4 | 64,3 | 67,0 |
| 42 | Mikrowellengerät..... | 71,3 | 64,6 | 74,6 | 66,3 | 67,8 | 68,0 |
| 43 | Waschmaschine..... | 95,0 | 96,2 | 95,8 | 89,2 | 94,2 | 96,4 |
| 44 | Wäschetrockner (auch im Kombigerät)..... | 42,3 | 52,1 | 45,3 | 21,1 | 38,1 | 40,4 |
| 45 | Elektroherd (auch im Kombigerät)..... | 94,0 | 92,8 | 94,8 | 89,6 | 93,6 | 93,9 |
| 46 | Gasherd..... | 6,1 | 9,0 | 5,3 | 7,2 | 6,5 | 6,5 |
| 47 | Heimtrainer (z. B. Ergometer, Laufband)..... | 23,3 | 25,6 | 23,3 | 12,1 | 24,6 | 26,7 |

1) Auch freiberuflich Tätige und Landwirte bzw. -wirtinnen.

2) Bezogen auf die hochgerechneten Haushalte der jeweiligen Spalte.

3) Einschließlich Firmenwagen, die auch privat genutzt werden dürfen. Keine Ratenkäufe.

Einkommens- und Verbrauchsstichprobe

1 Ausstattung privater Haushalte mit ausgewählten Gebrauchsgütern am 1.1.2018

1.2 nach der sozialen Stellung der Haupteinkommensperson

| Lfd. Nr. | Gegenstand der Nachweisung | Haushalte insgesamt | Davon nach der sozialen Stellung der Haupteinkommensperson | | | | |
|---|--|---------------------|--|---------------------|-------------|--------------------|-----------------------|
| | | | Selbstständige ¹⁾ | Arbeitnehmer/-innen | Arbeitslose | Nichterwerbstätige | darunter im Ruhestand |
| 1 | Erfasste Haushalte (Anzahl)..... | 59 467 | 2 467 | 35 900 | 1 881 | 19 219 | 17 126 |
| 2 | Hochgerechnete Haushalte (1 000)..... | 40 596 | 2 866 | 22 363 | 1 865 | 13 501 | 11 898 |
| Anzahl der Gebrauchsgüter je 100 Haushalte (Ausstattungsbestand) ²⁾ | | | | | | | |
| Fahrzeuge | | | | | | | |
| 3 | Personenkraftwagen..... | 108,1 | 145,1 | 125,8 | 40,8 | 80,3 | 85,5 |
| 4 | neu gekauft..... | 35,1 | 45,5 | 34,7 | 6,7 | 37,3 | 41,4 |
| 5 | gebraucht gekauft..... | 66,8 | 79,2 | 83,5 | 33,0 | 41,2 | 42,3 |
| 6 | geleast ³⁾ | 6,3 | 20,4 | 7,6 | (1,0) | 1,8 | 1,9 |
| 7 | Kraftrad (auch Mofa und Roller)..... | 14,3 | 19,9 | 19,4 | 6,2 | 5,9 | 5,6 |
| 8 | Fahrrad..... | 177,9 | 229,1 | 208,9 | 117,0 | 124,1 | 122,0 |
| 9 | dar. Pedelec (Elektrofahrrad)..... | 9,3 | 11,2 | 6,9 | (2,0) | 13,9 | 15,5 |
| Unterhaltungselektronik | | | | | | | |
| 10 | Fernseher..... | 156,1 | 157,7 | 164,4 | 123,3 | 146,6 | 152,7 |
| 11 | dar. Flachbildfernseher..... | 135,3 | 136,2 | 147,1 | 94,0 | 121,3 | 126,0 |
| 12 | Satelliten-TV-Anschluss..... | . | . | . | . | . | . |
| 13 | Kabel-TV-Anschluss..... | . | . | . | . | . | . |
| 14 | Antennen-TV-Anschluss (DVB-T2HD, DVB-T) .. | . | . | . | . | . | . |
| 15 | DVD- und Blu-ray-Gräte..... | 79,9 | 87,2 | 93,8 | 62,8 | 57,8 | 59,2 |
| 16 | dar. Blu-ray-Gerät..... | 29,5 | 33,5 | 39,6 | 17,0 | 13,7 | 13,0 |
| 17 | Videokamera (Camcorder)..... | 15,9 | 23,1 | 17,8 | 8,1 | 12,2 | 12,6 |
| 18 | Camcorder analog..... | 5,7 | 7,8 | 5,8 | (3,5) | 5,3 | 5,7 |
| 19 | Camcorder digital..... | 10,2 | 15,3 | 12,0 | (4,7) | 6,9 | 6,9 |
| 20 | Fotoapparat..... | 122,6 | 156,8 | 129,1 | 79,6 | 110,6 | 113,7 |
| 21 | analog..... | 31,9 | 40,9 | 26,1 | 23,9 | 40,7 | 43,2 |
| 22 | digital..... | 90,8 | 116,0 | 103,1 | 55,7 | 69,9 | 70,6 |
| 23 | MP3-Player..... | 49,2 | 56,4 | 64,3 | 34,8 | 24,7 | 21,2 |
| 24 | Spielkonsole (auch tragbar)..... | 52,6 | 50,9 | 77,2 | 42,8 | 13,5 | 6,7 |
| Informations- und Kommunikationstechnik | | | | | | | |
| 25 | Personalcomputer (PC)..... | 223,5 | 315,1 | 261,1 | 156,0 | 151,0 | 141,9 |
| 26 | stationär..... | 54,4 | 81,4 | 56,0 | 46,5 | 47,1 | 48,4 |
| 27 | mobil | 169,1 | 233,7 | 205,1 | 109,4 | 103,9 | 93,5 |
| 28 | Laptop/Notebook, Netbook..... | 107,1 | 148,9 | 127,3 | 73,5 | 69,5 | 61,7 |
| 29 | Tablet..... | 62,0 | 84,8 | 77,8 | 36,0 | 34,4 | 31,8 |
| 30 | Drucker (auch im Kombigerät)..... | 85,2 | 113,7 | 89,0 | 66,1 | 75,6 | 75,0 |
| 31 | Internetanschluss (auch mobil)..... | . | . | . | . | . | . |
| 32 | stationär (z. B. DSL oder Kabel)..... | . | . | . | . | . | . |
| 33 | mobil (z. B. Smartphone, Surfstick)..... | . | . | . | . | . | . |
| 34 | Telefon..... | 290,3 | 356,6 | 313,0 | 216,1 | 248,9 | 253,4 |
| 35 | Festnetztelefon..... | 107,1 | 134,4 | 105,9 | 69,0 | 108,7 | 115,3 |
| 36 | Mobiltelefon (Handy, Smartphone)..... | 183,2 | 222,1 | 207,1 | 147,1 | 140,2 | 138,1 |
| 37 | dar. Smartphone..... | 144,2 | 187,7 | 182,7 | 106,5 | 76,3 | 68,1 |
| 38 | Navigationgerät..... | 53,9 | 70,4 | 61,0 | 19,6 | 43,3 | 46,6 |
| Haushalts- und sonstige Geräte | | | | | | | |
| 39 | Kühlschrank, Kühl- und Gefrierkombination... | 123,0 | 133,1 | 123,2 | 105,5 | 122,9 | 124,9 |
| 40 | Gefrierschrank, Gefriertruhe..... | 53,9 | 62,1 | 51,3 | 29,3 | 59,8 | 63,5 |
| 41 | Geschirrspülmaschine..... | 73,5 | 83,6 | 79,7 | 40,9 | 65,6 | 68,4 |
| 42 | Mikrowellengerät..... | 73,4 | 67,4 | 76,8 | 67,1 | 69,8 | 70,1 |
| 43 | Waschmaschine..... | 97,9 | 102,2 | 98,8 | 90,0 | 96,5 | 98,8 |
| 44 | Wäschetrockner (auch im Kombigerät)..... | 42,7 | 53,0 | 45,7 | 21,3 | 38,4 | 40,7 |
| 45 | Elektroherd (auch im Kombigerät)..... | 98,0 | 99,8 | 98,6 | 90,3 | 97,9 | 98,6 |
| 46 | Gasherd..... | 6,1 | 9,1 | 5,4 | 7,2 | 6,6 | 6,7 |
| 47 | Heimtrainer (z. B. Ergometer, Laufband)..... | 27,6 | 32,8 | 28,5 | 13,5 | 27,0 | 29,3 |

1) Auch freiberuflich Tätige und Landwirte bzw. -wirtinnen.

2) Bezogen auf die hochgerechneten Haushalte der jeweiligen Spalte.

3) Einschließlich Firmenwagen, die auch privat genutzt werden dürfen. Keine Ratenkäufe.

Einkommens- und Verbrauchsstichprobe

1 Ausstattung privater Haushalte mit ausgewählten Gebrauchsgütern am 1.1.2018

1.3 nach dem monatlichen Haushaltsnettoeinkommen

| Lfd. Nr. | Gegenstand der Nachweisung | Haushalte insgesamt | Darunter nach dem monatlichen Haushaltsnettoeinkommen von ... bis unter... EUR ¹⁾ | | | | | | | |
|---|--|---------------------|--|-------------|---------------|---------------|---------------|---------------|---------------|----------------|
| | | | unter 900 | 900 – 1 300 | 1 300 – 1 500 | 1 500 – 2 000 | 2 000 – 2 600 | 2 600 – 3 600 | 3 600 – 5 000 | 5 000 – 18 000 |
| 1 | Erfasste Haushalte (Anzahl)..... | 59 467 | 3 242 | 4 748 | 2 678 | 7 122 | 8 901 | 12 213 | 11 758 | 8 672 |
| 2 | Hochgerechnete Haushalte (1 000)..... | 40 596 | 3 426 | 5 073 | 2 658 | 6 307 | 6 321 | 6 950 | 5 684 | 4 034 |
| Anteil der Haushalte in % (Ausstattungsgrad) ²⁾ | | | | | | | | | | |
| Fahrzeuge | | | | | | | | | | |
| 3 | Personenkraftwagen..... | 77,4 | 30,0 | 51,6 | 66,4 | 75,9 | 85,6 | 91,6 | 95,1 | 96,7 |
| 4 | neu gekauft..... | 30,5 | 6,2 | 15,6 | 21,8 | 27,6 | 33,3 | 38,2 | 41,1 | 47,5 |
| 5 | gebraucht gekauft..... | 51,3 | 22,6 | 35,1 | 43,5 | 47,7 | 54,3 | 60,3 | 66,7 | 64,4 |
| 6 | geleast ³⁾ | 5,6 | (1,4) | (1,7) | (2,2) | 2,9 | 3,7 | 6,0 | 9,1 | 18,0 |
| 7 | Kraftrad (auch Mofa und Roller)..... | 11,0 | 3,9 | 4,6 | 6,2 | 7,3 | 9,8 | 14,7 | 17,8 | 19,9 |
| 8 | Fahrrad..... | 78,2 | 65,7 | 65,0 | 68,7 | 73,4 | 79,6 | 84,7 | 88,7 | 90,9 |
| 9 | dar. Pedelec (Elektrofahrrad)..... | 7,0 | (2,8) | 3,6 | 4,7 | 6,0 | 7,6 | 8,7 | 9,0 | 11,1 |
| Unterhaltungselektronik | | | | | | | | | | |
| 10 | Fernseher..... | 94,3 | 84,0 | 90,5 | 93,2 | 94,3 | 95,8 | 96,9 | 97,2 | 97,0 |
| 11 | dar. Flachbildfernseher..... | 85,1 | 64,8 | 74,6 | 80,7 | 84,2 | 88,2 | 91,3 | 93,0 | 93,6 |
| 12 | Satelliten-TV-Anschluss..... | 45,2 | 29,7 | 34,7 | 38,2 | 40,3 | 44,9 | 51,5 | 55,8 | 56,7 |
| 13 | Kabel-TV-Anschluss..... | 47,6 | 56,4 | 53,8 | 52,2 | 51,5 | 49,1 | 43,8 | 40,2 | 39,0 |
| 14 | Antennen-TV-Anschluss (DVB-T2HD, DVB-T)..... | 12,6 | 14,1 | 14,1 | 12,5 | 13,0 | 11,6 | 12,1 | 11,5 | 12,8 |
| 15 | DVD- und Blu-ray-Gräte..... | 60,7 | 40,6 | 44,5 | 49,1 | 54,7 | 61,9 | 69,2 | 75,4 | 78,2 |
| 16 | dar. Blu-ray-Gerät..... | 25,2 | 10,6 | 11,9 | 15,4 | 19,1 | 24,2 | 31,7 | 38,5 | 42,5 |
| 17 | Videokamera (Camcorder)..... | 14,6 | 5,5 | 6,5 | 9,6 | 9,7 | 14,6 | 18,1 | 22,5 | 26,9 |
| 18 | Camcorder analog..... | 5,5 | (2,1) | 2,7 | 4,5 | 3,8 | 6,5 | 7,0 | 7,4 | 8,7 |
| 19 | Camcorder digital..... | 9,5 | 3,5 | 4,0 | 5,3 | 6,2 | 8,6 | 11,5 | 15,6 | 19,1 |
| 20 | Fotoapparat..... | 74,3 | 51,3 | 57,3 | 63,7 | 68,7 | 76,9 | 83,4 | 88,3 | 91,0 |
| 21 | analog..... | 25,3 | 20,9 | 22,0 | 23,7 | 25,6 | 26,5 | 26,8 | 26,0 | 28,0 |
| 22 | digital..... | 65,9 | 40,9 | 45,3 | 52,3 | 58,2 | 68,3 | 76,1 | 83,6 | 87,5 |
| 23 | MP3-Player..... | 33,8 | 23,6 | 22,3 | 25,1 | 28,0 | 32,2 | 37,8 | 46,7 | 49,3 |
| 24 | Spielkonsole (auch tragbar)..... | 29,7 | 15,8 | 15,6 | 19,5 | 22,7 | 27,9 | 36,8 | 45,6 | 44,9 |
| Informations- und Kommunikationstechnik | | | | | | | | | | |
| 25 | Personalcomputer (PC)..... | 90,4 | 76,5 | 77,9 | 84,6 | 88,0 | 92,5 | 96,8 | 98,8 | 99,4 |
| 26 | stationär..... | 44,2 | 30,5 | 31,3 | 35,6 | 38,3 | 44,0 | 51,0 | 54,5 | 60,0 |
| 27 | mobil..... | 81,2 | 62,4 | 65,2 | 72,1 | 76,3 | 82,3 | 88,9 | 94,5 | 96,9 |
| 28 | Laptop/Notebook, Netbook..... | 73,9 | 56,1 | 57,0 | 64,2 | 68,1 | 74,1 | 81,2 | 88,6 | 92,1 |
| 29 | Tablet..... | 47,5 | 23,2 | 27,7 | 33,1 | 37,7 | 45,6 | 56,7 | 67,4 | 76,7 |
| 30 | Drucker (auch im Kombigerät)..... | 75,2 | 53,8 | 56,6 | 64,9 | 68,0 | 77,5 | 85,7 | 89,0 | 92,7 |
| 31 | Internetanschluss (auch mobil)..... | 92,7 | 82,6 | 83,9 | 87,8 | 90,9 | 94,0 | 97,3 | 99,1 | 99,5 |
| 32 | stationär (z. B. DSL oder Kabel)..... | 86,7 | 69,1 | 73,6 | 79,6 | 83,6 | 89,0 | 93,8 | 96,6 | 97,6 |
| 33 | mobil (z. B. Smartphone, Surfstick)..... | 56,0 | 42,4 | 42,7 | 47,0 | 51,2 | 55,3 | 62,1 | 68,5 | 70,8 |
| 34 | Telefon..... | 99,9 | 99,2 | 99,8 | 99,8 | 99,9 | 99,9 | 100,0 | 100,0 | 100,0 |
| 35 | Festnetztelefon..... | 84,9 | 59,8 | 77,3 | 80,3 | 84,3 | 87,4 | 90,9 | 92,4 | 94,3 |
| 36 | Mobiltelefon (Handy, Smartphone)..... | 96,7 | 90,7 | 92,2 | 94,6 | 96,2 | 97,9 | 99,0 | 99,5 | 99,6 |
| 37 | dar. Smartphone..... | 77,9 | 60,6 | 60,8 | 67,7 | 71,8 | 78,1 | 85,9 | 92,6 | 95,1 |
| 38 | Navigationsgerät..... | 45,8 | 12,5 | 22,4 | 33,0 | 38,4 | 50,0 | 58,5 | 64,7 | 67,8 |
| Haushalts- und sonstige Geräte | | | | | | | | | | |
| 39 | Kühlschrank, Kühl- und Gefrierkombination.. | 99,7 | 98,6 | 99,4 | 99,7 | 99,8 | 99,8 | 100,0 | 100,0 | 99,9 |
| 40 | Gefrierschrank, Gefriertruhe..... | 48,2 | 28,1 | 34,1 | 39,1 | 43,1 | 49,9 | 55,7 | 59,4 | 64,1 |
| 41 | Geschirrspülmaschine..... | 71,9 | 29,7 | 46,7 | 57,5 | 66,4 | 77,0 | 85,6 | 92,6 | 96,4 |
| 42 | Mikrowellengerät..... | 71,3 | 59,8 | 63,8 | 66,6 | 70,1 | 72,8 | 75,1 | 78,3 | 76,1 |
| 43 | Waschmaschine..... | 95,0 | 82,8 | 90,8 | 93,7 | 95,0 | 96,3 | 97,8 | 98,7 | 99,1 |
| 44 | Wäschetrockner (auch im Kombigerät)..... | 42,3 | 15,5 | 22,7 | 27,6 | 33,3 | 42,9 | 51,8 | 60,3 | 69,7 |
| 45 | Elektroherd (auch im Kombigerät)..... | 94,0 | 87,9 | 91,7 | 93,7 | 93,7 | 94,5 | 95,7 | 96,2 | 96,1 |
| 46 | Gasherd..... | 6,1 | 8,2 | 6,5 | 5,9 | 6,2 | 6,0 | 5,6 | 4,9 | 6,2 |
| 47 | Heimtrainer (z. B. Ergometer, Laufband)..... | 23,3 | 9,1 | 13,6 | 17,3 | 19,2 | 23,7 | 28,7 | 31,7 | 36,5 |

1) Selbsteinstufung des Haushalts am 1.1.2018. Ohne Haushalte von Landwirten bzw. -wirtinnen.

2) Bezogen auf die hochgerechneten Haushalte der jeweiligen Spalte.

3) Einschließlich Firmenwagen, die auch privat genutzt werden dürfen. Keine Ratenkäufe.

Einkommens- und Verbrauchsstichprobe

1 Ausstattung privater Haushalte mit ausgewählten Gebrauchsgütern am 1.1.2018

1.3 nach dem monatlichen Haushaltsnettoeinkommen

| Lfd. Nr. | Gegenstand der Nachweisung | Haushalte insgesamt | Darunter nach dem monatlichen Haushaltsnettoeinkommen von ... bis unter... EUR ¹⁾ | | | | | | | |
|---|--|---------------------|--|-------------|---------------|---------------|---------------|---------------|---------------|----------------|
| | | | unter 900 | 900 – 1 300 | 1 300 – 1 500 | 1 500 – 2 000 | 2 000 – 2 600 | 2 600 – 3 600 | 3 600 – 5 000 | 5 000 – 18 000 |
| 1 | Erfasste Haushalte (Anzahl)..... | 59 467 | 3 242 | 4 748 | 2 678 | 7 122 | 8 901 | 12 213 | 11 758 | 8 672 |
| 2 | Hochgerechnete Haushalte (1 000)..... | 40 596 | 3 426 | 5 073 | 2 658 | 6 307 | 6 321 | 6 950 | 5 684 | 4 034 |
| Anzahl der Gebrauchsgüter je 100 Haushalte (Ausstattungsbestand) ²⁾ | | | | | | | | | | |
| Fahrzeuge | | | | | | | | | | |
| 3 | Personenkraftwagen..... | 108,1 | 31,2 | 54,0 | 70,8 | 83,9 | 104,8 | 132,8 | 161,0 | 189,6 |
| 4 | neu gekauft..... | 35,1 | 6,4 | 15,7 | 22,3 | 28,5 | 35,5 | 43,6 | 50,5 | 64,7 |
| 5 | gebraucht gekauft..... | 66,8 | 23,4 | 36,6 | 46,3 | 52,4 | 65,4 | 82,7 | 100,1 | 103,1 |
| 6 | geleast ³⁾ | 6,3 | (1,4) | (1,7) | (2,3) | 3,0 | 3,9 | 6,5 | 10,4 | 21,8 |
| 7 | Kraftrad (auch Mofa und Roller)..... | 14,3 | 4,2 | 5,3 | 7,2 | 8,6 | 12,0 | 18,9 | 24,3 | 29,2 |
| 8 | Fahrrad..... | 177,9 | 85,4 | 93,5 | 110,8 | 129,4 | 167,7 | 212,7 | 262,3 | 315,6 |
| 9 | dar. Pedelec (Elektrofahrrad)..... | 9,3 | (3,0) | 4,1 | 5,4 | 7,6 | 10,6 | 11,7 | 12,8 | 15,4 |
| Unterhaltungselektronik | | | | | | | | | | |
| 10 | Fernseher..... | 156,1 | 98,9 | 115,2 | 127,4 | 139,5 | 157,2 | 177,7 | 194,4 | 207,8 |
| 11 | dar. Flachbildfernseher..... | 135,3 | 74,0 | 91,8 | 107,1 | 118,7 | 136,3 | 157,7 | 175,6 | 190,1 |
| 12 | Satelliten-TV-Anschluss..... | . | . | . | . | . | . | . | . | . |
| 13 | Kabel-TV-Anschluss..... | . | . | . | . | . | . | . | . | . |
| 14 | Antennen-TV-Anschluss (DVB-T2HD, DVB-T)..... | . | . | . | . | . | . | . | . | . |
| 15 | DVD- und Blu-ray-Gräte..... | 79,9 | 45,7 | 51,6 | 58,4 | 66,8 | 78,6 | 94,1 | 106,9 | 119,0 |
| 16 | dar. Blu-ray-Gerät..... | 29,5 | 11,1 | 12,8 | 16,2 | 21,2 | 27,7 | 37,3 | 46,4 | 53,6 |
| 17 | Videokamera (Camcorder)..... | 15,9 | 5,7 | 7,1 | 10,3 | 10,7 | 15,9 | 19,6 | 24,0 | 29,6 |
| 18 | Camcorder analog..... | 5,7 | (2,1) | 2,8 | 4,6 | 4,0 | 6,6 | 7,3 | 7,6 | 9,0 |
| 19 | Camcorder digital..... | 10,2 | 3,6 | 4,3 | 5,7 | 6,7 | 9,3 | 12,3 | 16,4 | 20,6 |
| 20 | Fotoapparat..... | 122,6 | 71,0 | 77,7 | 90,5 | 100,6 | 121,1 | 139,1 | 163,5 | 194,5 |
| 21 | analog..... | 31,9 | 25,6 | 25,7 | 28,1 | 30,6 | 32,5 | 34,2 | 35,0 | 40,1 |
| 22 | digital..... | 90,8 | 45,4 | 51,9 | 62,4 | 70,0 | 88,6 | 105,0 | 128,5 | 154,4 |
| 23 | MP3-Player..... | 49,2 | 27,7 | 27,0 | 31,5 | 35,8 | 44,1 | 55,9 | 75,6 | 87,1 |
| 24 | Spielkonsole (auch tragbar)..... | 52,6 | 23,6 | 25,6 | 33,9 | 39,9 | 49,6 | 69,7 | 82,3 | 76,6 |
| Informations- und Kommunikationstechnik | | | | | | | | | | |
| 25 | Personalcomputer (PC)..... | 223,5 | 123,5 | 131,7 | 157,5 | 172,2 | 207,7 | 257,5 | 312,5 | 386,3 |
| 26 | stationär..... | 54,4 | 33,8 | 34,3 | 40,7 | 43,8 | 51,6 | 63,3 | 71,2 | 87,0 |
| 27 | mobil..... | 169,1 | 89,7 | 97,4 | 116,8 | 128,4 | 156,1 | 194,2 | 241,3 | 299,3 |
| 28 | Laptop/Notebook, Netbook..... | 107,1 | 65,1 | 67,0 | 78,8 | 85,0 | 99,6 | 119,8 | 146,9 | 179,6 |
| 29 | Tablet..... | 62,0 | 24,6 | 30,4 | 37,9 | 43,3 | 56,5 | 74,4 | 94,4 | 119,7 |
| 30 | Drucker (auch im Kombigerät)..... | 85,2 | 57,2 | 60,6 | 69,9 | 73,7 | 85,7 | 97,1 | 104,9 | 117,8 |
| 31 | Internetanschluss (auch mobil)..... | . | . | . | . | . | . | . | . | . |
| 32 | stationär (z. B. DSL oder Kabel)..... | . | . | . | . | . | . | . | . | . |
| 33 | mobil (z. B. Smartphone, Surfstick)..... | . | . | . | . | . | . | . | . | . |
| 34 | Telefon..... | 290,3 | 172,3 | 201,4 | 221,2 | 240,4 | 282,9 | 332,1 | 379,5 | 435,6 |
| 35 | Festnetztelefon..... | 107,1 | 64,2 | 83,6 | 88,1 | 94,6 | 104,4 | 117,9 | 131,4 | 155,2 |
| 36 | Mobiltelefon (Handy, Smartphone)..... | 183,2 | 108,0 | 117,8 | 133,1 | 145,8 | 178,5 | 214,2 | 248,0 | 280,4 |
| 37 | dar. Smartphone..... | 144,2 | 69,5 | 75,2 | 91,2 | 103,0 | 133,5 | 175,4 | 216,3 | 253,2 |
| 38 | Navigationsgerät..... | 53,9 | 12,7 | 23,2 | 34,9 | 40,5 | 54,5 | 67,8 | 81,1 | 96,9 |
| Haushalts- und sonstige Geräte | | | | | | | | | | |
| 39 | Kühlschrank, Kühl- und Gefrierkombination.. | 123,0 | 102,2 | 105,2 | 108,3 | 112,9 | 120,6 | 130,0 | 140,9 | 153,6 |
| 40 | Gefrierschrank, Gefriertruhe..... | 53,9 | 29,0 | 36,2 | 42,1 | 47,1 | 55,3 | 63,1 | 67,9 | 74,6 |
| 41 | Geschirrspülmaschine..... | 73,5 | 29,9 | 46,9 | 57,8 | 66,9 | 78,0 | 87,3 | 95,5 | 102,1 |
| 42 | Mikrowellengerät..... | 73,4 | 60,3 | 64,4 | 67,6 | 71,4 | 74,4 | 78,1 | 81,3 | 81,1 |
| 43 | Waschmaschine..... | 97,9 | 83,3 | 91,6 | 94,5 | 96,3 | 98,4 | 101,5 | 103,7 | 107,0 |
| 44 | Wäschetrockner (auch im Kombigerät)..... | 42,7 | 15,5 | 22,7 | 27,7 | 33,5 | 43,1 | 52,2 | 61,0 | 71,2 |
| 45 | Elektroherd (auch im Kombigerät)..... | 98,0 | 88,6 | 92,8 | 95,4 | 95,8 | 97,7 | 100,6 | 102,6 | 107,3 |
| 46 | Gasherd..... | 6,1 | 8,3 | 6,5 | 6,0 | 6,3 | 6,1 | 5,7 | 5,0 | 6,3 |
| 47 | Heimtrainer (z. B. Ergometer, Laufband)..... | 27,6 | 9,9 | 14,3 | 19,2 | 21,5 | 26,9 | 34,3 | 39,1 | 47,7 |

1) Selbsteinstufung des Haushalts am 1.1.2018. Ohne Haushalte von Landwirten bzw. -wirtinnen.

2) Bezogen auf die hochgerechneten Haushalte der jeweiligen Spalte.

3) Einschließlich Firmenwagen, die auch privat genutzt werden dürfen. Keine Ratenkäufe.

Einkommens- und Verbrauchsstichprobe

1 Ausstattung privater Haushalte mit ausgewählten Gebrauchsgütern am 1.1.2018

1.4 nach dem Alter der Haupteinkommensperson

| Lfd. Nr. | Gegenstand der Nachweisung | Haushalte insgesamt | Davon nach dem Alter der Haupteinkommensperson von ... bis... Jahre | | | | | | | |
|---|--|---------------------|---|---------|---------|---------|---------|---------|---------|------------|
| | | | 18 - 24 | 25 - 34 | 35 - 44 | 45 - 54 | 55 - 64 | 65 - 69 | 70 - 79 | 80 u. mehr |
| 1 | Erfasste Haushalte (Anzahl)..... | 59 467 | 1 420 | 8 198 | 9 948 | 12 337 | 12 122 | 5 256 | 7 531 | 2 655 |
| 2 | Hochgerechnete Haushalte (1 000)..... | 40 596 | 1 817 | 5 696 | 6 597 | 7 395 | 7 733 | 2 804 | 6 307 | 2 247 |
| Anteil der Haushalte in % (Ausstattungsgrad) ²⁾ | | | | | | | | | | |
| Fahrzeuge | | | | | | | | | | |
| 3 | Personenkraftwagen..... | 77,4 | 50,0 | 73,7 | 83,0 | 82,5 | 79,5 | 76,6 | 78,3 | 67,3 |
| 4 | neu gekauft..... | 30,5 | (7,7) | 17,0 | 26,0 | 31,8 | 34,8 | 36,9 | 42,2 | 36,6 |
| 5 | gebraucht gekauft..... | 51,3 | 42,3 | 58,9 | 62,2 | 58,1 | 51,7 | 43,2 | 38,0 | 31,3 |
| 6 | geleast ²⁾ | 5,6 | (3,0) | 6,2 | 8,0 | 8,0 | 6,3 | 3,1 | 2,2 | (1,7) |
| 7 | Kraftrad (auch Mofa und Roller)..... | 11,0 | 7,6 | 11,3 | 13,3 | 17,0 | 13,8 | 7,1 | 4,0 | (2,1) |
| 8 | Fahrrad..... | 78,2 | 80,1 | 81,6 | 87,0 | 84,9 | 78,9 | 72,8 | 68,8 | 52,0 |
| 9 | dar. Pedelec (Elektrofahrrad)..... | 7,0 | / | 2,1 | 4,3 | 6,0 | 8,4 | 11,3 | 12,7 | 9,2 |
| Unterhaltungselektronik | | | | | | | | | | |
| 10 | Fernseher..... | 94,3 | 81,9 | 90,0 | 93,4 | 94,6 | 96,1 | 96,4 | 97,8 | 97,4 |
| 11 | dar. Flachbildfernseher..... | 85,1 | 74,7 | 85,0 | 86,8 | 86,2 | 85,6 | 85,5 | 86,6 | 79,6 |
| 12 | Satelliten-TV-Anschluss..... | 45,2 | 28,7 | 35,9 | 48,0 | 50,8 | 47,8 | 47,5 | 45,5 | 42,3 |
| 13 | Kabel-TV-Anschluss..... | 47,6 | 63,8 | 55,3 | 44,2 | 42,2 | 45,4 | 45,7 | 48,3 | 50,6 |
| 14 | Antennen-TV-Anschluss (DVB-T2HD, DVB-T)..... | 12,6 | 11,0 | 11,6 | 11,5 | 12,2 | 13,1 | 13,1 | 14,2 | 14,3 |
| 15 | DVD- und Blu-ray-Gräte..... | 60,7 | 42,6 | 59,6 | 73,3 | 72,9 | 64,6 | 56,7 | 46,6 | 32,9 |
| 16 | dar. Blu-ray-Gerät..... | 25,2 | 22,6 | 36,3 | 38,2 | 30,4 | 22,3 | 15,6 | 11,1 | 5,5 |
| 17 | Videokamera (Camcorder)..... | 14,6 | 7,2 | 10,8 | 19,3 | 19,5 | 14,9 | 13,3 | 12,3 | 8,2 |
| 18 | Camcorder analog..... | 5,5 | / | 2,3 | 5,4 | 7,7 | 6,9 | 5,8 | 5,9 | 4,6 |
| 19 | Camcorder digital..... | 9,5 | (5,8) | 8,7 | 14,2 | 12,5 | 8,5 | 8,1 | 6,9 | 3,8 |
| 20 | Fotoapparat..... | 74,3 | 52,6 | 69,2 | 79,3 | 78,8 | 76,5 | 74,7 | 75,2 | 64,6 |
| 21 | analog..... | 25,3 | 13,1 | 12,1 | 15,3 | 25,8 | 29,9 | 31,9 | 36,5 | 40,0 |
| 22 | digital..... | 65,9 | 47,7 | 65,9 | 76,5 | 73,5 | 67,7 | 63,3 | 58,9 | 41,4 |
| 23 | MP3-Player..... | 33,8 | 37,3 | 46,7 | 49,6 | 41,2 | 29,2 | 20,5 | 15,6 | 11,5 |
| 24 | Spielkonsole (auch tragbar)..... | 29,7 | 51,9 | 55,1 | 49,1 | 40,2 | 18,0 | 6,5 | 2,2 | (1,4) |
| Informations- und Kommunikationstechnik | | | | | | | | | | |
| 25 | Personalcomputer (PC)..... | 90,4 | 97,8 | 98,2 | 98,2 | 95,9 | 91,3 | 87,2 | 78,7 | 57,8 |
| 26 | stationär..... | 44,2 | 30,0 | 36,1 | 43,2 | 51,2 | 49,5 | 47,5 | 44,8 | 31,8 |
| 27 | mobil..... | 81,2 | 94,5 | 95,0 | 93,8 | 89,0 | 81,0 | 72,6 | 60,7 | 41,4 |
| 28 | Laptop/Notebook, Netbook..... | 73,9 | 90,4 | 89,8 | 86,3 | 82,4 | 72,9 | 63,7 | 52,0 | 33,3 |
| 29 | Tablet..... | 47,5 | 47,4 | 57,8 | 65,5 | 56,0 | 45,5 | 35,4 | 27,8 | 17,2 |
| 30 | Drucker (auch im Kombigerät)..... | 75,2 | 69,0 | 74,1 | 80,9 | 82,6 | 77,6 | 75,7 | 69,1 | 49,6 |
| 31 | Internetanschluss (auch mobil)..... | 92,7 | 99,4 | 99,8 | 99,3 | 97,9 | 94,3 | 90,4 | 81,9 | 60,6 |
| 32 | stationär (z. B. DSL oder Kabel)..... | 86,7 | 92,3 | 93,6 | 93,6 | 91,5 | 87,6 | 84,0 | 76,7 | 56,3 |
| 33 | mobil (z. B. Smartphone, Surfstick)..... | 56,0 | 62,7 | 69,1 | 69,4 | 62,7 | 54,7 | 47,2 | 38,0 | 22,5 |
| 34 | Telefon..... | 99,9 | 99,9 | 100,0 | 99,9 | 99,8 | 99,8 | 99,7 | 99,9 | 99,7 |
| 35 | Festnetztelefon..... | 84,9 | 45,4 | 67,2 | 83,2 | 88,9 | 89,9 | 91,8 | 95,6 | 97,2 |
| 36 | Mobiltelefon (Handy, Smartphone)..... | 96,7 | 99,9 | 99,9 | 99,7 | 98,8 | 97,0 | 94,7 | 92,5 | 82,7 |
| 37 | dar. Smartphone..... | 77,9 | 98,0 | 97,5 | 95,1 | 87,7 | 76,7 | 63,9 | 50,9 | 26,6 |
| 38 | Navigationsgerät..... | 45,8 | 21,5 | 37,3 | 48,4 | 52,2 | 52,3 | 48,7 | 46,3 | 30,6 |
| Haushalts- und sonstige Geräte | | | | | | | | | | |
| 39 | Kühlschrank, Kühl- und Gefrierkombination.. | 99,7 | 99,2 | 99,8 | 99,7 | 99,7 | 99,6 | 99,8 | 99,8 | 99,8 |
| 40 | Gefrierschrank, Gefriertruhe..... | 48,2 | 30,3 | 32,3 | 42,2 | 50,6 | 52,9 | 54,6 | 59,3 | 57,1 |
| 41 | Geschirrspülmaschine..... | 71,9 | 47,0 | 72,1 | 81,1 | 76,3 | 71,1 | 69,7 | 70,4 | 60,5 |
| 42 | Mikrowellengerät..... | 71,3 | 69,8 | 74,0 | 73,9 | 73,0 | 71,0 | 69,0 | 68,1 | 64,6 |
| 43 | Waschmaschine..... | 95,0 | 78,0 | 92,7 | 96,2 | 96,2 | 96,5 | 96,0 | 96,7 | 95,8 |
| 44 | Wäschetrockner (auch im Kombigerät)..... | 42,3 | 19,5 | 33,1 | 50,6 | 47,6 | 43,8 | 42,4 | 42,8 | 35,7 |
| 45 | Elektroherd (auch im Kombigerät)..... | 94,0 | 92,4 | 94,1 | 95,0 | 94,1 | 93,8 | 92,9 | 94,6 | 92,6 |
| 46 | Gasherd..... | 6,1 | (4,5) | 4,7 | 4,9 | 6,5 | 6,9 | 7,4 | 6,3 | 7,7 |
| 47 | Heimtrainer (z. B. Ergometer, Laufband)..... | 23,3 | 8,0 | 14,9 | 21,7 | 26,2 | 25,8 | 25,6 | 28,6 | 26,6 |

1) Bezogen auf die hochgerechneten Haushalte der jeweiligen Spalte.

2) Einschließlich Firmenwagen, die auch privat genutzt werden dürfen. Keine Ratenkäufe.

1 Ausstattung privater Haushalte mit ausgewählten Gebrauchsgütern am 1.1.2018**1.4 nach dem Alter der Haupteinkommensperson**

| Lfd. Nr. | Gegenstand der Nachweisung | Haushalte insgesamt | Davon nach dem Alter der Haupteinkommensperson von ... bis... Jahre | | | | | | | |
|---|--|---------------------|---|---------|---------|---------|---------|---------|---------|------------|
| | | | 18 - 24 | 25 - 34 | 35 - 44 | 45 - 54 | 55 - 64 | 65 - 69 | 70 - 79 | 80 u. mehr |
| 1 | Erfasste Haushalte (Anzahl)..... | 59 467 | 1 420 | 8 198 | 9 948 | 12 337 | 12 122 | 5 256 | 7 531 | 2 655 |
| 2 | Hochgerechnete Haushalte (1 000)..... | 40 596 | 1 817 | 5 696 | 6 597 | 7 395 | 7 733 | 2 804 | 6 307 | 2 247 |
| Anzahl der Gebrauchsgüter je 100 Haushalte (Ausstattungsbestand) ²⁾ | | | | | | | | | | |
| Fahrzeuge | | | | | | | | | | |
| 3 | Personenkraftwagen..... | 108,1 | 62,0 | 101,1 | 122,4 | 130,1 | 119,8 | 95,7 | 90,5 | 73,8 |
| 4 | neu gekauft..... | 35,1 | (8,3) | 18,8 | 30,3 | 38,3 | 42,3 | 41,3 | 45,7 | 38,6 |
| 5 | gebraucht gekauft..... | 66,8 | 50,4 | 75,5 | 83,3 | 82,5 | 70,2 | 51,0 | 42,6 | 33,2 |
| 6 | geleast ²⁾ | 6,3 | (3,3) | 6,7 | 8,9 | 9,4 | 7,2 | 3,4 | 2,2 | (1,9) |
| 7 | Kraftrad (auch Mofa und Roller)..... | 14,3 | 8,5 | 13,8 | 16,3 | 23,8 | 18,7 | 8,6 | 4,7 | (2,4) |
| 8 | Fahrrad..... | 177,9 | 125,6 | 163,3 | 247,9 | 229,9 | 171,2 | 136,0 | 129,0 | 92,6 |
| 9 | dar. Pedelec (Elektrofahrrad)..... | 9,3 | / | 2,4 | 5,1 | 7,8 | 11,3 | 15,5 | 17,8 | 12,4 |
| Unterhaltungselektronik | | | | | | | | | | |
| 10 | Fernseher..... | 156,1 | 110,3 | 131,6 | 157,4 | 178,5 | 166,8 | 156,5 | 156,6 | 139,1 |
| 11 | dar. Flachbildfernseher..... | 135,3 | 99,4 | 122,2 | 141,1 | 156,4 | 141,9 | 132,0 | 129,7 | 108,2 |
| 12 | Satelliten-TV-Anschluss..... | . | . | . | . | . | . | . | . | . |
| 13 | Kabel-TV-Anschluss..... | . | . | . | . | . | . | . | . | . |
| 14 | Antennen-TV-Anschluss (DVB-T2HD, DVB-T)..... | . | . | . | . | . | . | . | . | . |
| 15 | DVD- und Blu-ray-Gräte..... | 79,9 | 50,6 | 74,1 | 97,8 | 103,0 | 86,0 | 72,6 | 58,3 | 39,3 |
| 16 | dar. Blu-ray-Gerät..... | 29,5 | 25,4 | 41,4 | 44,7 | 36,9 | 26,6 | 17,5 | 12,4 | 6,1 |
| 17 | Videokamera (Camcorder)..... | 15,9 | 7,6 | 12,1 | 20,4 | 21,1 | 16,3 | 14,5 | 13,6 | 8,8 |
| 18 | Camcorder analog..... | 5,7 | / | 2,4 | 5,5 | 7,8 | 7,0 | 6,0 | 6,1 | 4,7 |
| 19 | Camcorder digital..... | 10,2 | (6,2) | 9,6 | 14,9 | 13,3 | 9,2 | 8,5 | 7,4 | 4,1 |
| 20 | Fotoapparat..... | 122,6 | 72,3 | 102,4 | 130,0 | 143,0 | 132,2 | 124,8 | 120,4 | 97,1 |
| 21 | analog..... | 31,9 | 16,5 | 15,3 | 19,0 | 32,9 | 38,3 | 41,3 | 45,6 | 48,2 |
| 22 | digital..... | 90,8 | 55,8 | 87,1 | 110,9 | 110,1 | 93,9 | 83,4 | 74,8 | 48,9 |
| 23 | MP3-Player..... | 49,2 | 50,0 | 66,4 | 76,3 | 65,4 | 41,0 | 27,5 | 18,9 | 13,1 |
| 24 | Spielkonsole (auch tragbar)..... | 52,6 | 93,4 | 105,1 | 90,7 | 68,8 | 27,6 | 8,6 | 2,8 | (1,6) |
| Informations- und Kommunikationstechnik | | | | | | | | | | |
| 25 | Personalcomputer (PC)..... | 223,5 | 221,1 | 248,3 | 273,3 | 280,0 | 227,9 | 180,2 | 144,5 | 90,8 |
| 26 | stationär..... | 54,4 | 34,5 | 41,7 | 52,1 | 68,8 | 63,3 | 58,3 | 51,3 | 35,0 |
| 27 | mobil..... | 169,1 | 186,6 | 206,6 | 221,1 | 211,2 | 164,6 | 121,9 | 93,2 | 55,8 |
| 28 | Laptop/Notebook, Netbook..... | 107,1 | 131,8 | 135,8 | 128,0 | 132,2 | 105,9 | 79,6 | 61,4 | 37,1 |
| 29 | Tablet..... | 62,0 | 54,8 | 70,7 | 93,1 | 79,0 | 58,7 | 42,3 | 31,7 | 18,7 |
| 30 | Drucker (auch im Kombigerät)..... | 85,2 | 75,9 | 80,9 | 89,7 | 95,4 | 90,7 | 87,1 | 78,5 | 54,9 |
| 31 | Internetanschluss (auch mobil)..... | . | . | . | . | . | . | . | . | . |
| 32 | stationär (z. B. DSL oder Kabel)..... | . | . | . | . | . | . | . | . | . |
| 33 | mobil (z. B. Smartphone, Surfstick)..... | . | . | . | . | . | . | . | . | . |
| 34 | Telefon..... | 290,3 | 210,2 | 258,9 | 317,4 | 350,5 | 301,9 | 266,6 | 260,8 | 229,8 |
| 35 | Festnetztelefon..... | 107,1 | 49,8 | 76,6 | 104,3 | 119,3 | 117,9 | 115,8 | 119,8 | 116,2 |
| 36 | Mobiltelefon (Handy, Smartphone)..... | 183,2 | 160,4 | 182,3 | 213,1 | 231,2 | 184,0 | 150,8 | 141,1 | 113,6 |
| 37 | dar. Smartphone..... | 144,2 | 152,4 | 172,2 | 196,2 | 199,8 | 138,3 | 91,9 | 67,2 | 31,9 |
| 38 | Navigationsgerät..... | 53,9 | 23,6 | 41,7 | 56,6 | 65,5 | 64,2 | 56,1 | 51,1 | 32,8 |
| Haushalts- und sonstige Geräte | | | | | | | | | | |
| 39 | Kühlschrank, Kühl- und Gefrierkombination.. | 123,0 | 105,4 | 110,5 | 121,2 | 128,5 | 127,1 | 125,9 | 129,0 | 120,9 |
| 40 | Gefrierschrank, Gefriertruhe..... | 53,9 | 31,7 | 34,3 | 46,2 | 57,2 | 59,9 | 62,2 | 67,6 | 63,6 |
| 41 | Geschirrspülmaschine..... | 73,5 | 47,6 | 72,8 | 82,6 | 78,5 | 73,2 | 71,6 | 72,1 | 61,2 |
| 42 | Mikrowellengerät..... | 73,4 | 70,9 | 75,0 | 75,5 | 75,8 | 73,9 | 71,0 | 70,5 | 65,9 |
| 43 | Waschmaschine..... | 97,9 | 79,0 | 94,2 | 99,2 | 100,2 | 100,2 | 99,0 | 99,5 | 97,3 |
| 44 | Wäschetrockner (auch im Kombigerät)..... | 42,7 | 19,5 | 33,3 | 51,0 | 48,1 | 44,2 | 42,9 | 43,2 | 35,9 |
| 45 | Elektroherd (auch im Kombigerät)..... | 98,0 | 93,9 | 95,5 | 97,9 | 98,9 | 99,0 | 98,1 | 100,0 | 96,4 |
| 46 | Gasherd..... | 6,1 | (4,5) | 4,7 | 4,9 | 6,5 | 7,0 | 7,6 | 6,4 | 7,9 |
| 47 | Heimtrainer (z. B. Ergometer, Laufband)..... | 27,6 | 9,3 | 18,4 | 26,8 | 32,5 | 30,9 | 28,7 | 31,7 | 28,1 |

1) Bezogen auf die hochgerechneten Haushalte der jeweiligen Spalte.

2) Einschließlich Firmenwagen, die auch privat genutzt werden dürfen. Keine Ratenkäufe.

1 Ausstattung privater Haushalte mit ausgewählten Gebrauchsgütern am 1.1.2018**1.5 nach dem Haushaltstyp**

| Lfd. Nr. | Gegenstand der Nachweisung | Haushalte insgesamt | Davon nach dem Haushaltstyp | | | | | | | |
|--|--|---------------------|-----------------------------|--------|--------|------------------------------------|--------|-----------|------------------------------|------------------------------------|
| | | | Allein- lebende | davon | | Allein- erzie- hende ¹⁾ | Paare | davon | | sonstige Haus- halte ³⁾ |
| | | | | Männer | Frauen | | | ohne Kind | mit Kind (ern) ²⁾ | |
| 1 | Erfasste Haushalte (Anzahl)..... | 59 467 | 18 964 | 7 374 | 11 590 | 1 905 | 30 890 | 20 297 | 10 593 | 7 708 |
| 2 | Hochgerechnete Haushalte (1 000)..... | 40 596 | 16 814 | 6 627 | 10 187 | 1 218 | 17 231 | 11 544 | 5 687 | 5 333 |
| Anteil der Haushalte in % (Ausstattungsgrad) ²⁾ | | | | | | | | | | |
| Fahrzeuge | | | | | | | | | | |
| 3 | Personenkraftwagen..... | 77,4 | 59,7 | 61,2 | 58,7 | 71,3 | 91,6 | 90,6 | 93,5 | 89,0 |
| 4 | neu gekauft..... | 30,5 | 21,8 | 19,9 | 23,1 | 14,6 | 38,4 | 42,1 | 30,9 | 36,1 |
| 5 | gebraucht gekauft..... | 51,3 | 35,8 | 38,8 | 33,8 | 54,1 | 60,7 | 54,8 | 72,7 | 69,4 |
| 6 | geleast ⁵⁾ | 5,6 | 3,0 | 3,9 | 2,3 | (3,3) | 7,5 | 6,6 | 9,3 | 8,5 |
| 7 | Kraftrad (auch Mofa und Roller)..... | 11,0 | 5,8 | 10,4 | 2,8 | 5,5 | 13,4 | 11,9 | 16,4 | 21,4 |
| 8 | Fahrrad..... | 78,2 | 68,2 | 71,4 | 66,2 | 88,8 | 84,1 | 80,2 | 91,9 | 88,6 |
| 9 | dar. Pedelec (Elektrofahrrad)..... | 7,0 | 4,3 | 4,7 | 4,1 | (2,4) | 9,6 | 11,5 | 5,6 | 8,0 |
| Unterhaltungselektronik | | | | | | | | | | |
| 10 | Fernseher..... | 94,3 | 90,7 | 90,4 | 90,9 | 92,8 | 96,9 | 97,7 | 95,4 | 97,2 |
| 11 | dar. Flachbildfernseher..... | 85,1 | 77,2 | 77,3 | 77,2 | 83,2 | 91,2 | 91,6 | 90,3 | 91,0 |
| 12 | Satelliten-TV-Anschluss..... | 45,2 | 34,0 | 35,8 | 32,8 | 40,0 | 53,1 | 51,0 | 57,5 | 55,8 |
| 13 | Kabel-TV-Anschluss..... | 47,6 | 55,2 | 54,6 | 55,6 | 49,3 | 42,4 | 45,3 | 36,7 | 39,9 |
| 14 | Antennen-TV-Anschluss (DVB-T2HD, DVB-T) .. | 12,6 | 13,8 | 14,0 | 13,7 | 12,3 | 11,4 | 11,9 | 10,4 | 12,7 |
| 15 | DVD- und Blu-ray-Gräte..... | 60,7 | 48,9 | 55,5 | 44,6 | 69,0 | 67,6 | 62,8 | 77,4 | 73,9 |
| 16 | dar. Blu-ray-Gerät..... | 25,2 | 15,8 | 23,3 | 10,9 | 27,0 | 31,7 | 26,4 | 42,4 | 33,5 |
| 17 | Videokamera (Camcorder)..... | 14,6 | 6,8 | 10,3 | 4,5 | 14,3 | 19,4 | 15,6 | 27,1 | 24,2 |
| 18 | Camcorder analog..... | 5,5 | 2,7 | 3,6 | 2,1 | 5,5 | 6,7 | 6,3 | 7,6 | 10,8 |
| 19 | Camcorder digital..... | 9,5 | 4,3 | 7,0 | 2,5 | 9,2 | 13,2 | 9,7 | 20,2 | 14,4 |
| 20 | Fotoapparat..... | 74,3 | 62,0 | 62,7 | 61,6 | 68,2 | 84,1 | 83,0 | 86,3 | 82,7 |
| 21 | analog..... | 25,3 | 22,8 | 23,2 | 22,5 | 17,2 | 26,7 | 31,2 | 17,5 | 30,5 |
| 22 | digital..... | 65,9 | 51,5 | 54,1 | 49,8 | 62,2 | 76,7 | 73,2 | 83,7 | 77,2 |
| 23 | MP3-Player..... | 33,8 | 24,6 | 24,9 | 24,3 | 40,6 | 38,2 | 30,8 | 53,3 | 47,4 |
| 24 | Spielkonsole (auch tragbar)..... | 29,7 | 14,2 | 20,6 | 10,1 | 53,1 | 33,7 | 21,0 | 59,5 | 59,8 |
| Informations- und Kommunikationstechnik | | | | | | | | | | |
| 25 | Personalcomputer (PC)..... | 90,4 | 83,2 | 85,7 | 81,6 | 95,6 | 94,6 | 92,3 | 99,2 | 98,4 |
| 26 | stationär..... | 44,2 | 32,3 | 45,1 | 24,0 | 31,2 | 50,8 | 52,0 | 48,4 | 63,3 |
| 27 | mobil | 81,2 | 70,7 | 70,6 | 70,7 | 90,4 | 86,7 | 81,8 | 96,7 | 94,4 |
| 28 | Laptop/Notebook, Netbook..... | 73,9 | 63,2 | 63,3 | 63,1 | 80,4 | 78,8 | 73,2 | 90,0 | 90,3 |
| 29 | Tablet..... | 47,5 | 30,4 | 33,3 | 28,5 | 54,1 | 58,5 | 50,7 | 74,4 | 63,9 |
| 30 | Drucker (auch im Kombigerät)..... | 75,2 | 61,2 | 66,3 | 57,8 | 70,5 | 84,4 | 82,4 | 88,6 | 90,3 |
| 31 | Internetanschluss (auch mobil)..... | 92,7 | 87,3 | 89,7 | 85,8 | 98,9 | 95,6 | 93,4 | 99,9 | 99,1 |
| 32 | stationär (z. B. DSL oder Kabel)..... | 86,7 | 77,9 | 80,3 | 76,3 | 89,4 | 92,2 | 89,8 | 97,0 | 95,8 |
| 33 | mobil (z. B. Smartphone, Surfstick)..... | 56,0 | 48,4 | 50,1 | 47,3 | 67,6 | 59,9 | 54,7 | 70,3 | 64,9 |
| 34 | Telefon..... | 99,9 | 99,7 | 99,6 | 99,8 | 100,0 | 100,0 | 100,0 | 100,0 | 99,9 |
| 35 | Festnetztelefon..... | 84,9 | 76,8 | 70,9 | 80,6 | 76,7 | 91,0 | 91,3 | 90,5 | 92,4 |
| 36 | Mobiltelefon (Handy, Smartphone)..... | 96,7 | 93,6 | 94,1 | 93,3 | 99,8 | 98,6 | 98,0 | 99,9 | 99,4 |
| 37 | dar. Smartphone..... | 77,9 | 66,4 | 69,7 | 64,2 | 93,5 | 83,4 | 76,7 | 97,0 | 92,8 |
| 38 | Navigationsgerät..... | 45,8 | 29,1 | 33,1 | 26,6 | 33,0 | 58,0 | 58,9 | 56,3 | 61,6 |
| Haushalts- und sonstige Geräte | | | | | | | | | | |
| 39 | Kühlschrank, Kühl- und Gefrierkombination... | 99,7 | 99,4 | 99,1 | 99,5 | 99,9 | 99,9 | 99,9 | 100,0 | 100,0 |
| 40 | Gefrierschrank, Gefriertruhe..... | 48,2 | 33,7 | 30,3 | 35,9 | 37,0 | 57,8 | 60,5 | 52,5 | 65,3 |
| 41 | Geschirrspülmaschine..... | 71,9 | 51,6 | 47,2 | 54,5 | 75,5 | 87,1 | 83,8 | 93,9 | 86,2 |
| 42 | Mikrowellengerät..... | 71,3 | 62,7 | 65,0 | 61,2 | 72,0 | 76,7 | 74,9 | 80,3 | 80,5 |
| 43 | Waschmaschine..... | 95,0 | 90,0 | 86,5 | 92,2 | 97,2 | 98,7 | 98,4 | 99,2 | 98,3 |
| 44 | Wäschetrockner (auch im Kombigerät)..... | 42,3 | 24,9 | 23,3 | 26,0 | 40,8 | 54,8 | 49,8 | 64,9 | 57,1 |
| 45 | Elektroherd (auch im Kombigerät)..... | 94,0 | 92,1 | 90,6 | 93,0 | 95,0 | 95,6 | 95,5 | 96,0 | 94,8 |
| 46 | Gasherd..... | 6,1 | 6,4 | 7,0 | 6,0 | (5,2) | 5,5 | 5,9 | 4,8 | 6,8 |
| 47 | Heimtrainer (z. B. Ergometer, Laufband)..... | 23,3 | 15,4 | 15,7 | 15,1 | 14,4 | 28,9 | 31,1 | 24,5 | 32,5 |

1) Mit ledigem(n) Kind(ern) unter 18 Jahren.

2) Ledige(s) Kind(er) unter 18 Jahren der Haupteinkommenspersonen oder der Ehe- bzw. Lebenspartner und -partnerinnen.

3) U. a. Haushalte mit Kind(ern) über 18 Jahren, Mehrgenerationenhaushalte, Wohngemeinschaften usw.

4) Bezogen auf die hochgerechneten Haushalte der jeweiligen Spalte.

5) Einschließlich Firmenwagen, die auch privat genutzt werden dürfen. Keine Ratenkäufe.

1 Ausstattung privater Haushalte mit ausgewählten Gebrauchsgütern am 1.1.2018**1.5 nach dem Haushaltstyp**

| Lfd. Nr. | Gegenstand der Nachweisung | Haushalte insgesamt | Davon nach dem Haushaltstyp | | | | | | | |
|--|--|------------------------|-----------------------------|--------|--------|--|--------|--------------|---------------------------------|--|
| | | | Allein- lebende | davon | | Allein- erzie- hende ¹⁾ | Paare | davon | | sonstige Haus- halte ³⁾ |
| | | | | Männer | Frauen | | | ohne Kind | mit Kind (ern) ²⁾ | |
| 1 | Erfasste Haushalte (Anzahl)..... | 59 467 | 18 964 | 7 374 | 11 590 | 1 905 | 30 890 | 20 297 | 10 593 | 7 708 |
| 2 | Hochgerechnete Haushalte (1 000)..... | 40 596 | 16 814 | 6 627 | 10 187 | 1 218 | 17 231 | 11 544 | 5 687 | 5 333 |
| Anzahl der Gebrauchsgüter je 100 Haushalte (Ausstattungsbestand) ²⁾ | | | | | | | | | | |
| Fahrzeuge | | | | | | | | | | |
| 3 | Personenkraftwagen..... | 108,1 | 62,5 | 66,3 | 60,1 | 72,9 | 134,7 | 126,8 | 150,7 | 174,0 |
| 4 | neu gekauft..... | 35,1 | 22,1 | 20,4 | 23,2 | 14,8 | 45,0 | 48,6 | 37,7 | 48,2 |
| 5 | gebraucht gekauft..... | 66,8 | 37,4 | 41,9 | 34,5 | 54,7 | 81,2 | 70,8 | 102,3 | 115,3 |
| 6 | geleast ⁵⁾ | 6,3 | 3,0 | 4,0 | 2,4 | (3,3) | 8,4 | 7,4 | 10,6 | 10,5 |
| 7 | Kraftrad (auch Mofa und Roller)..... | 14,3 | 6,7 | 12,5 | 3,0 | 6,7 | 17,2 | 15,2 | 21,1 | 30,8 |
| 8 | Fahrrad..... | 177,9 | 91,5 | 101,6 | 85,0 | 212,1 | 228,8 | 180,2 | 327,3 | 277,9 |
| 9 | dar. Pedelec (Elektrofahrrad)..... | 9,3 | 4,5 | 4,9 | 4,2 | (2,5) | 13,9 | 17,4 | 7,0 | 11,2 |
| Unterhaltungselektronik | | | | | | | | | | |
| 10 | Fernseher..... | 156,1 | 116,2 | 119,7 | 114,0 | 146,2 | 172,8 | 173,0 | 172,3 | 230,4 |
| 11 | dar. Flachbildfernseher..... | 135,3 | 95,5 | 98,5 | 93,6 | 126,1 | 153,5 | 152,2 | 156,2 | 204,2 |
| 12 | Satelliten-TV-Anschluss..... | . | . | . | . | . | . | . | . | . |
| 13 | Kabel-TV-Anschluss..... | . | . | . | . | . | . | . | . | . |
| 14 | Antennen-TV-Anschluss (DVB-T2HD, DVB-T) .. | . | . | . | . | . | . | . | . | . |
| 15 | DVD- und Blu-ray-Gräte..... | 79,9 | 57,1 | 69,0 | 49,4 | 84,9 | 90,5 | 82,1 | 107,6 | 116,5 |
| 16 | dar. Blu-ray-Gerät..... | 29,5 | 17,2 | 26,2 | 11,4 | 29,0 | 36,8 | 30,2 | 50,1 | 44,8 |
| 17 | Videokamera (Camcorder)..... | 15,9 | 7,3 | 11,4 | 4,6 | 15,0 | 20,9 | 17,0 | 28,9 | 26,9 |
| 18 | Camcorder analog..... | 5,7 | 2,7 | 3,7 | 2,1 | 5,6 | 6,9 | 6,5 | 7,8 | 11,1 |
| 19 | Camcorder digital..... | 10,2 | 4,6 | 7,7 | 2,5 | 9,5 | 14,0 | 10,5 | 21,1 | 15,7 |
| 20 | Fotoapparat..... | 122,6 | 86,6 | 95,0 | 81,2 | 102,7 | 146,2 | 141,6 | 155,4 | 164,8 |
| 21 | analog..... | 31,9 | 27,4 | 30,0 | 25,8 | 20,3 | 34,3 | 40,0 | 22,6 | 40,8 |
| 22 | digital..... | 90,8 | 59,2 | 65,0 | 55,5 | 82,4 | 111,9 | 101,6 | 132,7 | 124,0 |
| 23 | MP3-Player..... | 49,2 | 29,1 | 30,7 | 28,0 | 55,7 | 58,6 | 44,0 | 88,3 | 81,0 |
| 24 | Spielkonsole (auch tragbar)..... | 52,6 | 22,5 | 33,8 | 15,2 | 88,5 | 61,9 | 38,9 | 108,6 | 108,7 |
| Informations- und Kommunikationstechnik | | | | | | | | | | |
| 25 | Personalcomputer (PC)..... | 223,5 | 139,3 | 163,9 | 123,4 | 210,2 | 261,8 | 234,3 | 317,6 | 368,2 |
| 26 | stationär..... | 54,4 | 35,5 | 51,9 | 24,8 | 36,7 | 61,6 | 62,0 | 60,8 | 94,8 |
| 27 | mobil | 169,1 | 103,8 | 112,0 | 98,5 | 173,5 | 200,2 | 172,3 | 256,8 | 273,4 |
| 28 | Laptop/Notebook, Netbook..... | 107,1 | 71,5 | 75,5 | 68,9 | 104,4 | 120,0 | 107,5 | 145,5 | 178,4 |
| 29 | Tablet..... | 62,0 | 32,3 | 36,5 | 29,7 | 69,1 | 80,1 | 64,8 | 111,2 | 95,0 |
| 30 | Drucker (auch im Kombigerät)..... | 85,2 | 65,3 | 73,4 | 60,0 | 73,8 | 96,8 | 95,4 | 99,8 | 113,2 |
| 31 | Internetanschluss (auch mobil)..... | . | . | . | . | . | . | . | . | . |
| 32 | stationär (z. B. DSL oder Kabel)..... | . | . | . | . | . | . | . | . | . |
| 33 | mobil (z. B. Smartphone, Surfstick)..... | . | . | . | . | . | . | . | . | . |
| 34 | Telefon..... | 290,3 | 192,5 | 196,3 | 190,1 | 268,3 | 339,2 | 315,8 | 386,9 | 445,7 |
| 35 | Festnetztelefon..... | 107,1 | 84,5 | 81,9 | 86,2 | 84,6 | 122,3 | 122,2 | 122,4 | 135,0 |
| 36 | Mobiltelefon (Handy, Smartphone)..... | 183,2 | 108,1 | 114,4 | 103,9 | 183,7 | 217,0 | 193,6 | 264,5 | 310,7 |
| 37 | dar. Smartphone..... | 144,2 | 73,1 | 80,3 | 68,5 | 164,7 | 173,1 | 137,7 | 245,0 | 269,7 |
| 38 | Navigationserät..... | 53,9 | 30,7 | 35,8 | 27,3 | 34,1 | 69,0 | 69,3 | 68,5 | 82,9 |
| Haushalts- und sonstige Geräte | | | | | | | | | | |
| 39 | Kühlschrank, Kühl- und Gefrierkombination... | 123,0 | 106,5 | 107,7 | 105,7 | 107,6 | 132,8 | 133,9 | 130,7 | 146,7 |
| 40 | Gefrierschrank, Gefriertruhe..... | 53,9 | 35,4 | 32,0 | 37,7 | 38,7 | 65,7 | 69,4 | 58,3 | 77,3 |
| 41 | Geschirrspülmaschine..... | 73,5 | 52,1 | 47,6 | 55,0 | 75,9 | 89,0 | 85,8 | 95,5 | 90,6 |
| 42 | Mikrowellengerät..... | 73,4 | 63,6 | 66,2 | 62,0 | 72,8 | 79,0 | 77,6 | 81,9 | 85,9 |
| 43 | Waschmaschine..... | 97,9 | 90,9 | 87,5 | 93,1 | 98,6 | 102,3 | 102,1 | 102,9 | 105,4 |
| 44 | Wäschetrockner (auch im Kombigerät)..... | 42,7 | 25,0 | 23,4 | 26,1 | 40,8 | 55,2 | 50,2 | 65,4 | 58,3 |
| 45 | Elektroherd (auch im Kombigerät)..... | 98,0 | 93,6 | 92,3 | 94,4 | 96,1 | 100,6 | 101,3 | 99,1 | 104,3 |
| 46 | Gasherd..... | 6,1 | 6,5 | 7,1 | 6,1 | (5,2) | 5,6 | 6,1 | 4,8 | 6,9 |
| 47 | Heimtrainer (z. B. Ergometer, Laufband)..... | 27,6 | 17,0 | 18,3 | 16,1 | 16,1 | 34,7 | 36,6 | 30,9 | 40,7 |

1) Mit ledigem(n) Kind(ern) unter 18 Jahren.

2) Ledige(s) Kind(er) unter 18 Jahren der Haupteinkommenspersonen oder der Ehe- bzw. Lebenspartner und -partnerinnen.

3) U. a. Haushalte mit Kind(ern) über 18 Jahren, Mehrgenerationenhaushalte, Wohngemeinschaften usw.

4) Bezogen auf die hochgerechneten Haushalte der jeweiligen Spalte.

5) Einschließlich Firmenwagen, die auch privat genutzt werden dürfen. Keine Ratenkäufe.

1 Ausstattung privater Haushalte mit ausgewählten Gebrauchsgütern am 1.1.2018**1.6 von Alleinerziehenden und Paaren mit Kind(ern)**

| Lfd. Nr. | Gegenstand der Nachweisung | Haushalte insgesamt | Darunter nach Alleinerziehenden und Paaren mit Kind(ern) | | | | | | |
|---|--|---------------------|--|-----------------------------------|------------|-----------------------------------|-----------------------------------|-------|------------|
| | | | Alleinerziehende ¹⁾ | davon mit Kind(ern) ¹⁾ | | Paare mit Kind(ern) ²⁾ | davon mit Kind(ern) ²⁾ | | |
| | | | | 1 | 2 und mehr | | 1 | 2 | 3 und mehr |
| 1 | Erfasste Haushalte (Anzahl)..... | 59 467 | 1 905 | 1 297 | 608 | 10 593 | 4 686 | 4 590 | 1 317 |
| 2 | Hochgerechnete Haushalte (1 000)..... | 40 596 | 1 218 | 807 | 411 | 5 687 | 2 417 | 2 460 | 810 |
| Anteil der Haushalte in % (Ausstattungsgrad) ²⁾ | | | | | | | | | |
| Fahrzeuge | | | | | | | | | |
| 3 | Personenkraftwagen..... | 77,4 | 71,3 | 69,8 | 74,1 | 93,5 | 91,7 | 95,0 | 94,7 |
| 4 | neu gekauft..... | 30,5 | 14,6 | 15,6 | (12,8) | 30,9 | 31,9 | 30,9 | 28,0 |
| 5 | gebraucht gekauft..... | 51,3 | 54,1 | 51,2 | 59,8 | 72,7 | 70,2 | 74,3 | 75,5 |
| 6 | geleast ⁴⁾ | 5,6 | (3,3) | (3,7) | / | 9,3 | 9,1 | 9,9 | 8,3 |
| 7 | Kraftrad (auch Mofa und Roller)..... | 11,0 | 5,5 | (5,9) | (4,5) | 16,4 | 16,8 | 15,9 | 16,5 |
| 8 | Fahrrad..... | 78,2 | 88,8 | 86,8 | 92,6 | 91,9 | 89,7 | 93,2 | 94,7 |
| 9 | dar. Pedelec (Elektrofahrrad)..... | 7,0 | (2,4) | (2,1) | / | 5,6 | 5,0 | 5,7 | (7,1) |
| Unterhaltungselektronik | | | | | | | | | |
| 10 | Fernseher..... | 94,3 | 92,8 | 92,3 | 93,6 | 95,4 | 96,0 | 96,0 | 91,6 |
| 11 | dar. Flachbildfernseher..... | 85,1 | 83,2 | 83,0 | 83,8 | 90,3 | 90,9 | 91,3 | 85,6 |
| 12 | Satelliten-TV-Anschluss..... | 45,2 | 40,0 | 38,0 | 44,0 | 57,5 | 54,0 | 60,7 | 58,0 |
| 13 | Kabel-TV-Anschluss..... | 47,6 | 49,3 | 51,7 | 44,5 | 36,7 | 42,1 | 33,2 | 31,0 |
| 14 | Antennen-TV-Anschluss (DVB-T2HD, DVB-T)..... | 12,6 | 12,3 | 11,6 | (13,7) | 10,4 | 10,2 | 10,4 | 10,9 |
| 15 | DVD- und Blu-ray-Gräte..... | 60,7 | 69,0 | 66,8 | 73,5 | 77,4 | 74,4 | 80,1 | 77,9 |
| 16 | dar. Blu-ray-Gerät..... | 25,2 | 27,0 | 26,8 | 27,5 | 42,4 | 42,5 | 43,0 | 40,6 |
| 17 | Videokamera (Camcorder)..... | 14,6 | 14,3 | 13,1 | 16,6 | 27,1 | 22,9 | 29,9 | 31,4 |
| 18 | Camcorder analog..... | 5,5 | 5,5 | (5,6) | (5,4) | 7,6 | 6,1 | 8,4 | 9,2 |
| 19 | Camcorder digital..... | 9,5 | 9,2 | 7,9 | (11,7) | 20,2 | 17,3 | 22,1 | 23,2 |
| 20 | Fotoapparat..... | 74,3 | 68,2 | 66,9 | 70,8 | 86,3 | 84,8 | 87,8 | 86,6 |
| 21 | analog..... | 25,3 | 17,2 | 18,7 | (14,3) | 17,5 | 16,3 | 18,4 | 18,5 |
| 22 | digital..... | 65,9 | 62,2 | 60,1 | 66,4 | 83,7 | 82,2 | 85,1 | 83,9 |
| 23 | MP3-Player..... | 33,8 | 40,6 | 38,1 | 45,5 | 53,3 | 51,6 | 54,2 | 55,2 |
| 24 | Spielkonsole (auch tragbar)..... | 29,7 | 53,1 | 49,3 | 60,7 | 59,5 | 58,7 | 60,9 | 57,9 |
| Informations- und Kommunikationstechnik | | | | | | | | | |
| 25 | Personalcomputer (PC)..... | 90,4 | 95,6 | 95,4 | 96,0 | 99,2 | 99,1 | 99,4 | 98,6 |
| 26 | stationär..... | 44,2 | 31,2 | 28,7 | 36,1 | 48,4 | 46,7 | 49,7 | 49,8 |
| 27 | mobil..... | 81,2 | 90,4 | 90,5 | 90,1 | 96,7 | 97,0 | 96,9 | 94,9 |
| 28 | Laptop/Notebook, Netbook..... | 73,9 | 80,4 | 80,2 | 80,9 | 90,0 | 90,8 | 89,8 | 88,0 |
| 29 | Tablet..... | 47,5 | 54,1 | 51,8 | 58,6 | 74,4 | 73,6 | 75,8 | 72,2 |
| 30 | Drucker (auch im Kombigerät)..... | 75,2 | 70,5 | 69,1 | 73,1 | 88,6 | 86,5 | 90,0 | 90,4 |
| 31 | Internetanschluss (auch mobil)..... | 92,7 | 98,9 | 98,6 | 99,7 | 99,9 | 99,9 | 99,9 | 99,9 |
| 32 | stationär (z. B. DSL oder Kabel)..... | 86,7 | 89,4 | 87,9 | 92,2 | 97,0 | 96,2 | 97,8 | 97,1 |
| 33 | mobil (z. B. Smartphone, Surfstick)..... | 56,0 | 67,6 | 67,8 | 67,1 | 70,3 | 69,4 | 72,1 | 67,4 |
| 34 | Telefon..... | 99,9 | 100,0 | 99,9 | 100,0 | 100,0 | 100,0 | 100,0 | 100,0 |
| 35 | Festnetztelefon..... | 84,9 | 76,7 | 73,3 | 83,6 | 90,5 | 87,2 | 93,0 | 92,8 |
| 36 | Mobiltelefon (Handy, Smartphone)..... | 96,7 | 99,8 | 99,8 | 99,9 | 99,9 | 99,9 | 100,0 | 100,0 |
| 37 | dar. Smartphone..... | 77,9 | 93,5 | 92,8 | 94,9 | 97,0 | 97,0 | 97,4 | 95,9 |
| 38 | Navigationsgerät..... | 45,8 | 33,0 | 30,6 | 37,9 | 56,3 | 54,5 | 57,8 | 57,1 |
| Haushalts- und sonstige Geräte | | | | | | | | | |
| 39 | Kühlschrank, Kühl- und Gefrierkombination.. | 99,7 | 99,9 | 100,0 | 99,8 | 100,0 | 100,0 | 99,9 | 100,0 |
| 40 | Gefrierschrank, Gefriertruhe..... | 48,2 | 37,0 | 32,8 | 45,3 | 52,5 | 46,7 | 54,8 | 63,0 |
| 41 | Geschirrspülmaschine..... | 71,9 | 75,5 | 71,2 | 84,1 | 93,9 | 91,7 | 95,5 | 95,4 |
| 42 | Mikrowellengerät..... | 71,3 | 72,0 | 71,7 | 72,6 | 80,3 | 80,7 | 81,0 | 77,0 |
| 43 | Waschmaschine..... | 95,0 | 97,2 | 96,5 | 98,5 | 99,2 | 98,6 | 99,7 | 99,3 |
| 44 | Wäschetrockner (auch im Kombigerät)..... | 42,3 | 40,8 | 35,2 | 51,6 | 64,9 | 59,3 | 67,8 | 72,9 |
| 45 | Elektroherd (auch im Kombigerät)..... | 94,0 | 95,0 | 95,0 | 94,8 | 96,0 | 96,6 | 95,8 | 94,7 |
| 46 | Gasherd..... | 6,1 | (5,2) | (5,2) | (5,1) | 4,8 | 4,4 | 4,8 | (5,8) |
| 47 | Heimtrainer (z. B. Ergometer, Laufband)..... | 23,3 | 14,4 | 12,6 | 17,7 | 24,5 | 22,7 | 26,0 | 25,6 |

1) Mit ledigem(n) Kind(ern) unter 18 Jahren.

2) Ledige(s) Kind(er) unter 18 Jahren der Haupteinkommenspersonen oder der Ehe- bzw. Lebenspartner und -partnerinnen.

3) Bezogen auf die hochgerechneten Haushalte der jeweiligen Spalte.

4) Einschließlich Firmenwagen, die auch privat genutzt werden dürfen. Keine Ratenkäufe.

1 Ausstattung privater Haushalte mit ausgewählten Gebrauchsgütern am 1.1.2018**1.6 von Alleinerziehenden und Paaren mit Kind(ern)**

| Lfd. Nr. | Gegenstand der Nachweisung | Haushalte insgesamt | Darunter nach Alleinerziehenden und Paaren mit Kind(ern) | | | | | | |
|---|--|---------------------|--|-----------------------------------|------------|-----------------------------------|-----------------------------------|-------|------------|
| | | | Alleinerziehende ¹⁾ | davon mit Kind(ern) ¹⁾ | | Paare mit Kind(ern) ²⁾ | davon mit Kind(ern) ²⁾ | | |
| | | | | 1 | 2 und mehr | | 1 | 2 | 3 und mehr |
| 1 | Erfasste Haushalte (Anzahl)..... | 59 467 | 1 905 | 1 297 | 608 | 10 593 | 4 686 | 4 590 | 1 317 |
| 2 | Hochgerechnete Haushalte (1 000)..... | 40 596 | 1 218 | 807 | 411 | 5 687 | 2 417 | 2 460 | 810 |
| Anzahl der Gebrauchsgüter je 100 Haushalte (Ausstattungsbestand) ²⁾ | | | | | | | | | |
| Fahrzeuge | | | | | | | | | |
| 3 | Personenkraftwagen..... | 108,1 | 72,9 | 71,2 | 76,2 | 150,7 | 147,5 | 154,3 | 149,5 |
| 4 | neu gekauft..... | 35,1 | 14,8 | 15,8 | (12,8) | 37,7 | 39,4 | 37,4 | 33,8 |
| 5 | gebraucht gekauft..... | 66,8 | 54,7 | 51,6 | 60,8 | 102,3 | 97,6 | 105,6 | 106,3 |
| 6 | geleast ⁴⁾ | 6,3 | (3,3) | (3,7) | / | 10,6 | 10,4 | 11,3 | 9,3 |
| 7 | Kraftrad (auch Mofa und Roller)..... | 14,3 | 6,7 | (6,5) | (6,9) | 21,1 | 21,8 | 20,8 | 20,1 |
| 8 | Fahrrad..... | 177,9 | 212,1 | 171,4 | 292,0 | 327,3 | 248,6 | 356,2 | 474,7 |
| 9 | dar. Pedelec (Elektrofahrrad)..... | 9,3 | (2,5) | (2,1) | / | 7,0 | 6,5 | 7,0 | (8,1) |
| Unterhaltungselektronik | | | | | | | | | |
| 10 | Fernseher..... | 156,1 | 146,2 | 138,6 | 161,0 | 172,3 | 170,1 | 175,6 | 169,2 |
| 11 | dar. Flachbildfernseher..... | 135,3 | 126,1 | 121,1 | 135,9 | 156,2 | 154,8 | 159,7 | 149,5 |
| 12 | Satelliten-TV-Anschluss..... | . | . | . | . | . | . | . | . |
| 13 | Kabel-TV-Anschluss..... | . | . | . | . | . | . | . | . |
| 14 | Antennen-TV-Anschluss (DVB-T2HD, DVB-T) .. | . | . | . | . | . | . | . | . |
| 15 | DVD- und Blu-ray-Gräte..... | 79,9 | 84,9 | 81,2 | 92,3 | 107,6 | 101,7 | 112,6 | 109,9 |
| 16 | dar. Blu-ray-Gerät..... | 29,5 | 29,0 | 28,5 | 30,1 | 50,1 | 50,1 | 50,7 | 47,8 |
| 17 | Videokamera (Camcorder)..... | 15,9 | 15,0 | 13,6 | 17,8 | 28,9 | 24,5 | 31,7 | 33,4 |
| 18 | Camcorder analog..... | 5,7 | 5,6 | (5,6) | (5,5) | 7,8 | 6,3 | 8,7 | 9,4 |
| 19 | Camcorder digital..... | 10,2 | 9,5 | 8,1 | (12,3) | 21,1 | 18,2 | 23,0 | 24,0 |
| 20 | Fotoapparat..... | 122,6 | 102,7 | 98,8 | 110,2 | 155,4 | 143,1 | 163,4 | 167,4 |
| 21 | analog..... | 31,9 | 20,3 | 22,1 | (16,6) | 22,6 | 21,2 | 23,9 | 23,1 |
| 22 | digital..... | 90,8 | 82,4 | 76,7 | 93,6 | 132,7 | 121,9 | 139,5 | 144,3 |
| 23 | MP3-Player..... | 49,2 | 55,7 | 48,6 | 69,7 | 88,3 | 78,0 | 92,9 | 105,0 |
| 24 | Spielkonsole (auch tragbar)..... | 52,6 | 88,5 | 76,9 | 111,4 | 108,6 | 101,9 | 112,2 | 118,2 |
| Informations- und Kommunikationstechnik | | | | | | | | | |
| 25 | Personalcomputer (PC)..... | 223,5 | 210,2 | 194,4 | 241,2 | 317,6 | 303,0 | 324,3 | 340,5 |
| 26 | stationär..... | 54,4 | 36,7 | 32,5 | 44,9 | 60,8 | 55,9 | 64,1 | 65,4 |
| 27 | mobil | 169,1 | 173,5 | 161,9 | 196,4 | 256,8 | 247,1 | 260,3 | 275,1 |
| 28 | Laptop/Notebook, Netbook..... | 107,1 | 104,4 | 100,0 | 113,0 | 145,5 | 145,8 | 142,9 | 153,0 |
| 29 | Tablet..... | 62,0 | 69,1 | 61,9 | 83,4 | 111,2 | 101,3 | 117,4 | 122,1 |
| 30 | Drucker (auch im Kombigerät)..... | 85,2 | 73,8 | 71,6 | 78,1 | 99,8 | 96,6 | 101,8 | 102,9 |
| 31 | Internetanschluss (auch mobil)..... | . | . | . | . | . | . | . | . |
| 32 | stationär (z. B. DSL oder Kabel)..... | . | . | . | . | . | . | . | . |
| 33 | mobil (z. B. Smartphone, Surfstick)..... | . | . | . | . | . | . | . | . |
| 34 | Telefon..... | 290,3 | 268,3 | 240,8 | 322,3 | 386,9 | 353,2 | 400,0 | 447,7 |
| 35 | Festnetztelefon..... | 107,1 | 84,6 | 79,6 | 94,3 | 122,4 | 113,4 | 127,6 | 133,4 |
| 36 | Mobiltelefon (Handy, Smartphone)..... | 183,2 | 183,7 | 161,2 | 228,0 | 264,5 | 239,8 | 272,4 | 314,3 |
| 37 | dar. Smartphone..... | 144,2 | 164,7 | 144,2 | 205,1 | 245,0 | 222,3 | 254,1 | 285,3 |
| 38 | Navigationgerät..... | 53,9 | 34,1 | 31,6 | 39,1 | 68,5 | 66,5 | 70,5 | 68,5 |
| Haushalts- und sonstige Geräte | | | | | | | | | |
| 39 | Kühlschrank, Kühl- und Gefrierkombination... | 123,0 | 107,6 | 106,0 | 111,0 | 130,7 | 125,7 | 133,5 | 136,8 |
| 40 | Gefrierschrank, Gefriertruhe..... | 53,9 | 38,7 | 34,1 | 47,8 | 58,3 | 50,8 | 61,4 | 71,2 |
| 41 | Geschirrspülmaschine..... | 73,5 | 75,9 | 71,4 | 84,6 | 95,5 | 93,2 | 97,1 | 97,5 |
| 42 | Mikrowellengerät..... | 73,4 | 72,8 | 72,4 | 73,5 | 81,9 | 82,5 | 82,4 | 78,5 |
| 43 | Waschmaschine..... | 97,9 | 98,6 | 97,1 | 101,6 | 102,9 | 101,7 | 103,1 | 105,7 |
| 44 | Wäschetrockner (auch im Kombigerät)..... | 42,7 | 40,8 | 35,2 | 51,8 | 65,4 | 59,7 | 68,3 | 73,7 |
| 45 | Elektroherd (auch im Kombigerät)..... | 98,0 | 96,1 | 96,3 | 95,6 | 99,1 | 99,6 | 98,9 | 98,3 |
| 46 | Gasherd..... | 6,1 | (5,2) | (5,2) | (5,1) | 4,8 | 4,4 | 4,9 | (5,8) |
| 47 | Heimtrainer (z. B. Ergometer, Laufband)..... | 27,6 | 16,1 | 14,1 | 20,1 | 30,9 | 29,2 | 31,9 | 32,5 |

1) Mit ledigem(n) Kind(ern) unter 18 Jahren.

2) Ledige(s) Kind(er) unter 18 Jahren der Haupteinkommenspersonen oder der Ehe- bzw. Lebenspartner und -partnerinnen.

3) Bezogen auf die hochgerechneten Haushalte der jeweiligen Spalte.

4) Einschließlich Firmenwagen, die auch privat genutzt werden dürfen. Keine Ratenkäufe.

1 Ausstattung privater Haushalte mit ausgewählten Gebrauchsgütern am 1.1.2018**1.7 nach der Wohnsituation**

| Lfd. Nr. | Gegenstand der Nachweisung | Haushalte insgesamt | Davon in | |
|---|--|---------------------|---------------------------|--------------|
| | | | Mietwohnung ¹⁾ | Wohneigentum |
| 1 | Erfasste Haushalte (Anzahl)..... | 59 467 | 30 069 | 29 398 |
| 2 | Hochgerechnete Haushalte (1 000)..... | 40 596 | 23 499 | 17 097 |
| Anteil der Haushalte in % (Ausstattungsgrad) ²⁾ | | | | |
| Fahrzeuge | | | | |
| 3 | Personenkraftwagen..... | 77,4 | 65,5 | 93,8 |
| 4 | neu gekauft..... | 30,5 | 20,8 | 43,9 |
| 5 | gebraucht gekauft..... | 51,3 | 45,3 | 59,7 |
| 6 | geleast ³⁾ | 5,6 | 4,1 | 7,7 |
| 7 | Kraftrad (auch Mofa und Roller)..... | 11,0 | 7,9 | 15,4 |
| 8 | Fahrrad..... | 78,2 | 73,6 | 84,7 |
| 9 | dar. Pedelec (Elektrofahrrad)..... | 7,0 | 4,0 | 11,1 |
| Unterhaltungselektronik | | | | |
| 10 | Fernseher..... | 94,3 | 91,9 | 97,4 |
| 11 | dar. Flachbildfernseher..... | 85,1 | 81,7 | 89,8 |
| 12 | Satelliten-TV-Anschluss..... | 45,2 | 31,6 | 63,9 |
| 13 | Kabel-TV-Anschluss..... | 47,6 | 59,2 | 31,6 |
| 14 | Antennen-TV-Anschluss (DVB-T2HD, DVB-T) .. | 12,6 | 13,7 | 11,2 |
| 15 | DVD- und Blu-ray-Gräte..... | 60,7 | 56,1 | 67,1 |
| 16 | dar. Blu-ray-Gerät..... | 25,2 | 23,3 | 27,9 |
| 17 | Videokamera (Camcorder)..... | 14,6 | 10,8 | 20,0 |
| 18 | Camcorder analog..... | 5,5 | 3,8 | 8,0 |
| 19 | Camcorder digital..... | 9,5 | 7,3 | 12,6 |
| 20 | Fotoapparat..... | 74,3 | 67,4 | 83,7 |
| 21 | analog..... | 25,3 | 21,8 | 30,1 |
| 22 | digital..... | 65,9 | 59,0 | 75,3 |
| 23 | MP3-Player..... | 33,8 | 32,9 | 35,1 |
| 24 | Spielkonsole (auch tragbar)..... | 29,7 | 30,4 | 28,7 |
| Informations- und Kommunikationstechnik | | | | |
| 25 | Personalcomputer (PC)..... | 90,4 | 88,6 | 93,0 |
| 26 | stationär..... | 44,2 | 37,8 | 53,0 |
| 27 | mobil | 81,2 | 79,3 | 83,8 |
| 28 | Laptop/Notebook, Netbook..... | 73,9 | 72,2 | 76,2 |
| 29 | Tablet..... | 47,5 | 43,4 | 53,1 |
| 30 | Drucker (auch im Kombigerät)..... | 75,2 | 68,9 | 83,8 |
| 31 | Internetanschluss (auch mobil)..... | 92,7 | 91,9 | 93,8 |
| 32 | stationär (z. B. DSL oder Kabel)..... | 86,7 | 84,3 | 89,9 |
| 33 | mobil (z. B. Smartphone, Surfstick)..... | 56,0 | 55,5 | 56,7 |
| 34 | Telefon..... | 99,9 | 99,8 | 99,9 |
| 35 | Festnetztelefon..... | 84,9 | 77,4 | 95,1 |
| 36 | Mobiltelefon (Handy, Smartphone)..... | 96,7 | 96,3 | 97,1 |
| 37 | dar. Smartphone..... | 77,9 | 77,5 | 78,4 |
| 38 | Navigationgerät..... | 45,8 | 34,7 | 61,0 |
| Haushalts- und sonstige Geräte | | | | |
| 39 | Kühlschrank, Kühl- und Gefrierkombination... | 99,7 | 99,6 | 99,9 |
| 40 | Gefrierschrank, Gefriertruhe..... | 48,2 | 33,5 | 68,4 |
| 41 | Geschirrspülmaschine..... | 71,9 | 60,5 | 87,7 |
| 42 | Mikrowellengerät..... | 71,3 | 67,4 | 76,5 |
| 43 | Waschmaschine..... | 95,0 | 92,4 | 98,6 |
| 44 | Wäschetrockner (auch im Kombigerät)..... | 42,3 | 30,1 | 59,0 |
| 45 | Elektroherd (auch im Kombigerät)..... | 94,0 | 93,1 | 95,3 |
| 46 | Gasherd..... | 6,1 | 5,9 | 6,3 |
| 47 | Heimtrainer (z. B. Ergometer, Laufband)..... | 23,3 | 15,8 | 33,7 |

1) Auch mietfreie Haushalte.

2) Bezogen auf die hochgerechneten Haushalte der jeweiligen Spalte.

3) Einschließlich Firmenwagen, die auch privat genutzt werden dürfen. Keine Ratenkäufe.

1 Ausstattung privater Haushalte mit ausgewählten Gebrauchsgütern am 1.1.2018**1.7 nach der Wohnsituation**

| Lfd. Nr. | Gegenstand der Nachweisung | Haushalte insgesamt | Davon in | |
|---|--|---------------------|---------------------------|--------------|
| | | | Mietwohnung ¹⁾ | Wohneigentum |
| 1 | Erfasste Haushalte (Anzahl)..... | 59 467 | 30 069 | 29 398 |
| 2 | Hochgerechnete Haushalte (1 000)..... | 40 596 | 23 499 | 17 097 |
| Anzahl der Gebrauchsgüter je 100 Haushalte (Ausstattungsbestand) ²⁾ | | | | |
| Fahrzeuge | | | | |
| 3 | Personenkraftwagen..... | 108,1 | 80,4 | 146,2 |
| 4 | neu gekauft..... | 35,1 | 22,3 | 52,6 |
| 5 | gebraucht gekauft..... | 66,8 | 53,7 | 84,7 |
| 6 | geleast ³⁾ | 6,3 | 4,4 | 8,9 |
| 7 | Kraftrad (auch Mofa und Roller)..... | 14,3 | 9,5 | 20,9 |
| 8 | Fahrrad..... | 177,9 | 141,7 | 227,7 |
| 9 | dar. Pedelec (Elektrofahrrad)..... | 9,3 | 4,8 | 15,5 |
| Unterhaltungselektronik | | | | |
| 10 | Fernseher..... | 156,1 | 132,5 | 188,5 |
| 11 | dar. Flachbildfernseher..... | 135,3 | 115,1 | 163,0 |
| 12 | Satelliten-TV-Anschluss..... | . | . | . |
| 13 | Kabel-TV-Anschluss..... | . | . | . |
| 14 | Antennen-TV-Anschluss (DVB-T2HD, DVB-T) .. | . | . | . |
| 15 | DVD- und Blu-ray-Gräte..... | 79,9 | 69,6 | 94,1 |
| 16 | dar. Blu-ray-Gerät..... | 29,5 | 26,4 | 33,7 |
| 17 | Videokamera (Camcorder)..... | 15,9 | 11,8 | 21,5 |
| 18 | Camcorder analog..... | 5,7 | 3,9 | 8,2 |
| 19 | Camcorder digital..... | 10,2 | 7,9 | 13,3 |
| 20 | Fotoapparat..... | 122,6 | 103,1 | 149,5 |
| 21 | analog..... | 31,9 | 26,6 | 39,1 |
| 22 | digital..... | 90,8 | 76,5 | 110,4 |
| 23 | MP3-Player..... | 49,2 | 45,8 | 53,9 |
| 24 | Spielkonsole (auch tragbar)..... | 52,6 | 54,7 | 49,6 |
| Informations- und Kommunikationstechnik | | | | |
| 25 | Personalcomputer (PC)..... | 223,5 | 197,5 | 259,2 |
| 26 | stationär..... | 54,4 | 44,0 | 68,7 |
| 27 | mobil | 169,1 | 153,5 | 190,5 |
| 28 | Laptop/Notebook, Netbook..... | 107,1 | 99,7 | 117,3 |
| 29 | Tablet..... | 62,0 | 53,8 | 73,2 |
| 30 | Drucker (auch im Kombigerät)..... | 85,2 | 75,2 | 99,0 |
| 31 | Internetanschluss (auch mobil)..... | . | . | . |
| 32 | stationär (z. B. DSL oder Kabel)..... | . | . | . |
| 33 | mobil (z. B. Smartphone, Surfstick)..... | . | . | . |
| 34 | Telefon..... | 290,3 | 249,8 | 346,0 |
| 35 | Festnetztelefon..... | 107,1 | 86,9 | 135,0 |
| 36 | Mobiltelefon (Handy, Smartphone)..... | 183,2 | 162,9 | 211,1 |
| 37 | dar. Smartphone..... | 144,2 | 128,6 | 165,6 |
| 38 | Navigationgerät..... | 53,9 | 38,5 | 75,1 |
| Haushalts- und sonstige Geräte | | | | |
| 39 | Kühlschrank, Kühl- und Gefrierkombination... | 123,0 | 109,3 | 141,8 |
| 40 | Gefrierschrank, Gefriertruhe..... | 53,9 | 35,6 | 78,9 |
| 41 | Geschirrspülmaschine..... | 73,5 | 61,0 | 90,7 |
| 42 | Mikrowellengerät..... | 73,4 | 68,6 | 79,9 |
| 43 | Waschmaschine..... | 97,9 | 93,6 | 103,9 |
| 44 | Wäschetrockner (auch im Kombigerät)..... | 42,7 | 30,3 | 59,7 |
| 45 | Elektroherd (auch im Kombigerät)..... | 98,0 | 94,6 | 102,7 |
| 46 | Gasherd..... | 6,1 | 5,9 | 6,4 |
| 47 | Heimtrainer (z. B. Ergometer, Laufband)..... | 27,6 | 17,7 | 41,2 |

1) Auch mietfreie Haushalte.

2) Bezogen auf die hochgerechneten Haushalte der jeweiligen Spalte.

3) Einschließlich Firmenwagen, die auch privat genutzt werden dürfen. Keine Ratenkäufe.

2 Private Haushalte mit Versicherungen am 1.1.2018**2.1 nach der Haushaltsgröße**

| Lfd. Nr. | Gegenstand der Nachweisung | Haushalte insgesamt | Davon mit ... Person(en) | | | | |
|-------------------------------------|--|---------------------|--------------------------|--------|-------|-------|------------|
| | | | 1 | 2 | 3 | 4 | 5 und mehr |
| 1 | Erfasste Haushalte (Anzahl) | 59 467 | 18 964 | 23 465 | 8 267 | 6 647 | 2 124 |
| 2 | Hochgerechnete Haushalte (1 000)..... | 40 596 | 16 814 | 13 699 | 4 918 | 3 787 | 1 377 |
| Haushalte in 1 000 | | | | | | | |
| 3 | Berufsunfähigkeitsversicherung ¹⁾ | 10 390 | 2 501 | 3 057 | 2 144 | 2 007 | 681 |
| 4 | Risikolebensversicherung | 6 995 | 1 055 | 1 990 | 1 591 | 1 712 | 648 |
| 5 | Kapitalbildende Lebensversicherung ²⁾ | 12 964 | 3 778 | 4 535 | 2 132 | 1 904 | 615 |
| 6 | Private Rentenversicherung ³⁾ | 9 229 | 2 603 | 2 945 | 1 657 | 1 514 | 510 |
| 7 | Riester-, Basis- bzw. Rürup-Rentenversicherung..... | 11 383 | 2 766 | 3 232 | 2 306 | 2 235 | 844 |
| 8 | Kfz-Haftpflicht- und/oder Kaskoversicherung..... | 32 829 | 11 259 | 12 222 | 4 499 | 3 565 | 1 284 |
| 9 | Private Haftpflichtversicherung..... | 33 603 | 12 321 | 12 000 | 4 463 | 3 535 | 1 285 |
| 10 | Hausratversicherung..... | 30 735 | 11 274 | 11 280 | 3 966 | 3 150 | 1 065 |
| 11 | Rechtsschutzversicherung..... | 18 786 | 5 821 | 7 286 | 2 704 | 2 238 | 738 |
| 12 | Zusätzliche private Krankenversicherung..... | 12 833 | 4 107 | 4 655 | 1 895 | 1 650 | 526 |
| 13 | Zusätzliche private Pflegeversicherung..... | 3 253 | 934 | 1 299 | 468 | 405 | 148 |
| 14 | Private Unfallversicherung..... | 16 842 | 5 252 | 6 047 | 2 645 | 2 174 | 724 |
| Haushalte in % ⁴⁾ | | | | | | | |
| 15 | Berufsunfähigkeitsversicherung ¹⁾ | 25,6 | 14,9 | 22,3 | 43,6 | 53,0 | 49,4 |
| 16 | Risikolebensversicherung | 17,2 | 6,3 | 14,5 | 32,3 | 45,2 | 47,1 |
| 17 | Kapitalbildende Lebensversicherung ²⁾ | 31,9 | 22,5 | 33,1 | 43,4 | 50,3 | 44,6 |
| 18 | Private Rentenversicherung ³⁾ | 22,7 | 15,5 | 21,5 | 33,7 | 40,0 | 37,0 |
| 19 | Riester-, Basis- bzw. Rürup-Rentenversicherung..... | 28,0 | 16,4 | 23,6 | 46,9 | 59,0 | 61,3 |
| 20 | Kfz-Haftpflicht- und/oder Kaskoversicherung..... | 80,9 | 67,0 | 89,2 | 91,5 | 94,1 | 93,3 |
| 21 | Private Haftpflichtversicherung..... | 82,8 | 73,3 | 87,6 | 90,7 | 93,3 | 93,3 |
| 22 | Hausratversicherung..... | 75,7 | 67,1 | 82,3 | 80,6 | 83,2 | 77,4 |
| 23 | Rechtsschutzversicherung..... | 46,3 | 34,6 | 53,2 | 55,0 | 59,1 | 53,6 |
| 24 | Zusätzliche private Krankenversicherung..... | 31,6 | 24,4 | 34,0 | 38,5 | 43,6 | 38,2 |
| 25 | Zusätzliche private Pflegeversicherung..... | 8,0 | 5,6 | 9,5 | 9,5 | 10,7 | 10,7 |
| 26 | Private Unfallversicherung..... | 41,5 | 31,2 | 44,1 | 53,8 | 57,4 | 52,6 |

1) Auch als Zusatzversicherung.

2) Auch Sterbegeld- oder Ausbildungsversicherung.

3) Ohne Riester-, Basis- bzw. Rürup- Rentenversicherung.

4) Bezogen auf die hochgerechneten Haushalte der jeweiligen Spalte.

2 Private Haushalte mit Versicherungen am 1.1.2018**2.2 nach der sozialen Stellung der Haupteinkommensperson**

| Lfd. Nr. | Gegenstand der Nachweisung | Haushalte insgesamt | Davon nach der sozialen Stellung der Haupteinkommensperson | | | | |
|----------|---------------------------------------|---------------------|--|---------------------|-------------|--------------------|-----------------------|
| | | | Selbstständige ¹⁾ | Arbeitnehmer/-innen | Arbeitslose | Nichterwerbstätige | darunter im Ruhestand |
| 1 | Erfasste Haushalte (Anzahl) | 59 467 | 2 467 | 35 900 | 1 881 | 19 219 | 17 126 |
| 2 | Hochgerechnete Haushalte (1 000)..... | 40 596 | 2 866 | 22 363 | 1 865 | 13 501 | 11 898 |

Haushalte in 1 000

| | | | | | | | |
|----|--|--------|-------|--------|------|--------|--------|
| 3 | Berufsunfähigkeitsversicherung ²⁾ | 10 390 | 1 286 | 8 515 | 92 | 497 | 261 |
| 4 | Risikolebensversicherung | 6 995 | 885 | 5 467 | (80) | 563 | 512 |
| 5 | Kapitalbildende Lebensversicherung ³⁾ | 12 964 | 1 309 | 8 328 | 182 | 3 145 | 3 000 |
| 6 | Private Rentenversicherung ⁴⁾ | 9 229 | 1 174 | 7 038 | 137 | 880 | 751 |
| 7 | Riester-, Basis- bzw. Rürup-Rentenversicherung..... | 11 383 | 1 187 | 9 116 | 284 | 796 | 602 |
| 8 | Kfz-Haftpflicht- und/oder Kaskoversicherung..... | 32 829 | 2 518 | 19 564 | 877 | 9 870 | 9 035 |
| 9 | Private Haftpflichtversicherung..... | 33 603 | 2 490 | 19 336 | 970 | 10 807 | 10 058 |
| 10 | Hausratversicherung..... | 30 735 | 2 207 | 16 972 | 874 | 10 682 | 10 003 |
| 11 | Rechtsschutzversicherung..... | 18 786 | 1 326 | 11 174 | 298 | 5 988 | 5 749 |
| 12 | Zusätzliche private Krankenversicherung..... | 12 833 | 1 107 | 7 762 | 202 | 3 763 | 3 528 |
| 13 | Zusätzliche private Pflegeversicherung..... | 3 253 | 404 | 1 748 | (20) | 1 080 | 1 034 |
| 14 | Private Unfallversicherung..... | 16 842 | 1 518 | 10 539 | 297 | 4 487 | 4 177 |

Haushalte in %⁵⁾

| | | | | | | | |
|----|--|------|------|------|-------|------|------|
| 15 | Berufsunfähigkeitsversicherung ²⁾ | 25,6 | 44,9 | 38,1 | 4,9 | 3,7 | 2,2 |
| 16 | Risikolebensversicherung | 17,2 | 30,9 | 24,4 | (4,3) | 4,2 | 4,3 |
| 17 | Kapitalbildende Lebensversicherung ³⁾ | 31,9 | 45,7 | 37,2 | 9,8 | 23,3 | 25,2 |
| 18 | Private Rentenversicherung ⁴⁾ | 22,7 | 40,9 | 31,5 | 7,4 | 6,5 | 6,3 |
| 19 | Riester-, Basis- bzw. Rürup-Rentenversicherung..... | 28,0 | 41,4 | 40,8 | 15,2 | 5,9 | 5,1 |
| 20 | Kfz-Haftpflicht- und/oder Kaskoversicherung..... | 80,9 | 87,8 | 87,5 | 47,0 | 73,1 | 75,9 |
| 21 | Private Haftpflichtversicherung..... | 82,8 | 86,9 | 86,5 | 52,0 | 80,0 | 84,5 |
| 22 | Hausratversicherung..... | 75,7 | 77,0 | 75,9 | 46,9 | 79,1 | 84,1 |
| 23 | Rechtsschutzversicherung..... | 46,3 | 46,3 | 50,0 | 16,0 | 44,4 | 48,3 |
| 24 | Zusätzliche private Krankenversicherung..... | 31,6 | 38,6 | 34,7 | 10,8 | 27,9 | 29,7 |
| 25 | Zusätzliche private Pflegeversicherung..... | 8,0 | 14,1 | 7,8 | (1,1) | 8,0 | 8,7 |
| 26 | Private Unfallversicherung..... | 41,5 | 53,0 | 47,1 | 15,9 | 33,2 | 35,1 |

1) Auch freiberuflich Tätige und Landwirte bzw. -wirtinnen.

2) Auch als Zusatzversicherung.

3) Auch Sterbegeld- oder Ausbildungsversicherung.

4) Ohne Riester-, Basis- bzw. Rürup- Rentenversicherung.

5) Bezogen auf die hochgerechneten Haushalte der jeweiligen Spalte.

Einkommens- und Verbrauchsstichprobe

2 Private Haushalte mit Versicherungen am 1.1.2018**2.3 nach dem monatlichen Haushaltsnettoeinkommen**

| Lfd. Nr. | Gegenstand der Nachweisung | Haushalte insgesamt | Darunter nach dem monatlichen Haushaltsnettoeinkommen von ... bis unter... EUR ¹⁾ | | | | | | | |
|-------------------------------------|--|---------------------|--|-------------|---------------|---------------|---------------|---------------|---------------|----------------|
| | | | unter 900 | 900 – 1 300 | 1 300 – 1 500 | 1 500 – 2 000 | 2 000 – 2 600 | 2 600 – 3 600 | 3 600 – 5 000 | 5 000 – 18 000 |
| 1 | Erfasste Haushalte (Anzahl) | 59 467 | 3 242 | 4 748 | 2 678 | 7 122 | 8 901 | 12 213 | 11 758 | 8 672 |
| 2 | Hochgerechnete Haushalte (1 000)..... | 40 596 | 3 426 | 5 073 | 2 658 | 6 307 | 6 321 | 6 950 | 5 684 | 4 034 |
| Haushalte in 1 000 | | | | | | | | | | |
| 3 | Berufsunfähigkeitsversicherung ²⁾ | 10 390 | 190 | 426 | 310 | 970 | 1 358 | 2 241 | 2 554 | 2 240 |
| 4 | Risikolebensversicherung | 6 995 | (77) | 216 | 163 | 464 | 807 | 1 533 | 1 911 | 1 774 |
| 5 | Kapitalbildende Lebensversicherung ³⁾ | 12 964 | 345 | 896 | 544 | 1 605 | 1 916 | 2 653 | 2 659 | 2 257 |
| 6 | Private Rentenversicherung ⁴⁾ | 9 229 | 203 | 463 | 347 | 1 022 | 1 281 | 1 922 | 2 099 | 1 825 |
| 7 | Riester-, Basis- bzw. Rürup-Rentenversicherung..... | 11 383 | 313 | 679 | 379 | 1 248 | 1 558 | 2 403 | 2 564 | 2 162 |
| 8 | Kfz-Haftpflicht- und/oder Kaskoversicherung..... | 32 829 | 1 390 | 3 021 | 1 889 | 5 027 | 5 572 | 6 476 | 5 428 | 3 891 |
| 9 | Private Haftpflichtversicherung..... | 33 603 | 1 712 | 3 446 | 2 069 | 5 170 | 5 503 | 6 323 | 5 404 | 3 844 |
| 10 | Hausratversicherung..... | 30 735 | 1 528 | 3 159 | 1 844 | 4 702 | 5 055 | 5 801 | 4 914 | 3 611 |
| 11 | Rechtsschutzversicherung..... | 18 786 | 414 | 1 296 | 928 | 2 617 | 3 152 | 4 081 | 3 578 | 2 629 |
| 12 | Zusätzliche private Krankenversicherung..... | 12 833 | 354 | 856 | 591 | 1 730 | 1 990 | 2 599 | 2 631 | 2 032 |
| 13 | Zusätzliche private Pflegeversicherung..... | 3 253 | (55) | 148 | (96) | 340 | 432 | 693 | 727 | 744 |
| 14 | Private Unfallversicherung..... | 16 842 | 535 | 1 316 | 866 | 2 268 | 2 622 | 3 486 | 3 187 | 2 472 |
| Haushalte in % ⁵⁾ | | | | | | | | | | |
| 15 | Berufsunfähigkeitsversicherung ²⁾ | 25,6 | 5,5 | 8,4 | 11,6 | 15,4 | 21,5 | 32,2 | 44,9 | 55,5 |
| 16 | Risikolebensversicherung | 17,2 | (2,3) | 4,3 | 6,1 | 7,4 | 12,8 | 22,1 | 33,6 | 44,0 |
| 17 | Kapitalbildende Lebensversicherung ³⁾ | 31,9 | 10,1 | 17,7 | 20,5 | 25,4 | 30,3 | 38,2 | 46,8 | 56,0 |
| 18 | Private Rentenversicherung ⁴⁾ | 22,7 | 5,9 | 9,1 | 13,1 | 16,2 | 20,3 | 27,7 | 36,9 | 45,2 |
| 19 | Riester-, Basis- bzw. Rürup-Rentenversicherung..... | 28,0 | 9,1 | 13,4 | 14,2 | 19,8 | 24,6 | 34,6 | 45,1 | 53,6 |
| 20 | Kfz-Haftpflicht- und/oder Kaskoversicherung..... | 80,9 | 40,6 | 59,5 | 71,1 | 79,7 | 88,1 | 93,2 | 95,5 | 96,5 |
| 21 | Private Haftpflichtversicherung..... | 82,8 | 50,0 | 67,9 | 77,8 | 82,0 | 87,1 | 91,0 | 95,1 | 95,3 |
| 22 | Hausratversicherung..... | 75,7 | 44,6 | 62,3 | 69,4 | 74,5 | 80,0 | 83,5 | 86,5 | 89,5 |
| 23 | Rechtsschutzversicherung..... | 46,3 | 12,1 | 25,5 | 34,9 | 41,5 | 49,9 | 58,7 | 63,0 | 65,2 |
| 24 | Zusätzliche private Krankenversicherung..... | 31,6 | 10,3 | 16,9 | 22,2 | 27,4 | 31,5 | 37,4 | 46,3 | 50,4 |
| 25 | Zusätzliche private Pflegeversicherung..... | 8,0 | (1,6) | 2,9 | (3,6) | 5,4 | 6,8 | 10,0 | 12,8 | 18,4 |
| 26 | Private Unfallversicherung..... | 41,5 | 15,6 | 25,9 | 32,6 | 36,0 | 41,5 | 50,2 | 56,1 | 61,3 |

1) Selbsteinstufung des Haushalts am 1.1.2018. Ohne Haushalte von Landwirten bzw. -wirtinnen.

2) Auch als Zusatzversicherung.

3) Auch Sterbegeld- oder Ausbildungsversicherung.

4) Ohne Riester-, Basis- bzw. Rürup- Rentenversicherung.

5) Bezogen auf die hochgerechneten Haushalte der jeweiligen Spalte.

| Lfd. Nr. | Gegenstand der Nachweisung | Haushalte insgesamt | Davon nach dem Alter der Haupteinkommensperson von ... bis ... Jahre | | | | | | | |
|----------|---------------------------------------|---------------------|--|---------|---------|---------|---------|---------|---------|------------|
| | | | 18 - 24 | 25 - 34 | 35 - 44 | 45 - 54 | 55 - 64 | 65 - 69 | 70 - 79 | 80 u. mehr |
| 1 | Erfasste Haushalte (Anzahl) | 59 467 | 1 420 | 8 198 | 9 948 | 12 337 | 12 122 | 5 256 | 7 531 | 2 655 |
| 2 | Hochgerechnete Haushalte (1 000)..... | 40 596 | 1 817 | 5 696 | 6 597 | 7 395 | 7 733 | 2 804 | 6 307 | 2 247 |

Haushalte in 1 000

| | | | | | | | | | | |
|----|--|--------|-------|-------|-------|-------|-------|-------|-------|-------|
| 3 | Berufsunfähigkeitsversicherung ¹⁾ | 10 390 | 456 | 2 433 | 3 149 | 2 545 | 1 581 | 112 | (87) | (26) |
| 4 | Risikolebensversicherung | 6 995 | (60) | 822 | 2 139 | 2 133 | 1 365 | 183 | 233 | (60) |
| 5 | Kapitalbildende Lebensversicherung ²⁾ | 12 964 | 144 | 1 076 | 2 468 | 3 222 | 3 202 | 704 | 1 560 | 587 |
| 6 | Private Rentenversicherung ³⁾ | 9 229 | 183 | 1 467 | 2 418 | 2 386 | 2 053 | 331 | 298 | 93 |
| 7 | Riester-, Basis- bzw. Rürup-Rentenversicherung..... | 11 383 | 282 | 1 936 | 3 048 | 3 190 | 2 437 | 294 | 158 | (38) |
| 8 | Kfz-Haftpflicht- und/oder Kaskoversicherung..... | 32 829 | 1 040 | 4 636 | 5 747 | 6 282 | 6 341 | 2 206 | 5 022 | 1 556 |
| 9 | Private Haftpflichtversicherung..... | 33 603 | 977 | 4 323 | 5 644 | 6 400 | 6 575 | 2 387 | 5 433 | 1 863 |
| 10 | Hausratversicherung..... | 30 735 | 759 | 3 591 | 4 943 | 5 677 | 6 105 | 2 273 | 5 453 | 1 935 |
| 11 | Rechtsschutzversicherung..... | 18 786 | 322 | 1 950 | 3 205 | 3 777 | 3 911 | 1 368 | 3 203 | 1 050 |
| 12 | Zusätzliche private Krankenversicherung..... | 12 833 | 255 | 1 546 | 2 450 | 2 628 | 2 491 | 831 | 1 992 | 641 |
| 13 | Zusätzliche private Pflegeversicherung..... | 3 253 | (79) | 399 | 541 | 576 | 619 | 275 | 611 | 153 |
| 14 | Private Unfallversicherung..... | 16 842 | 390 | 1 963 | 3 190 | 3 708 | 3 492 | 1 097 | 2 317 | 685 |

Haushalte in % ⁴⁾

| | | | | | | | | | | |
|----|--|------|-------|------|------|------|------|------|-------|-------|
| 15 | Berufsunfähigkeitsversicherung ¹⁾ | 25,6 | 25,1 | 42,7 | 47,7 | 34,4 | 20,4 | 4,0 | (1,4) | (1,2) |
| 16 | Risikolebensversicherung | 17,2 | (3,3) | 14,4 | 32,4 | 28,8 | 17,6 | 6,5 | 3,7 | (2,7) |
| 17 | Kapitalbildende Lebensversicherung ²⁾ | 31,9 | 7,9 | 18,9 | 37,4 | 43,6 | 41,4 | 25,1 | 24,7 | 26,1 |
| 18 | Private Rentenversicherung ³⁾ | 22,7 | 10,1 | 25,8 | 36,7 | 32,3 | 26,6 | 11,8 | 4,7 | 4,1 |
| 19 | Riester-, Basis- bzw. Rürup-Rentenversicherung..... | 28,0 | 15,5 | 34,0 | 46,2 | 43,1 | 31,5 | 10,5 | 2,5 | (1,7) |
| 20 | Kfz-Haftpflicht- und/oder Kaskoversicherung..... | 80,9 | 57,3 | 81,4 | 87,1 | 84,9 | 82,0 | 78,7 | 79,6 | 69,2 |
| 21 | Private Haftpflichtversicherung..... | 82,8 | 53,8 | 75,9 | 85,6 | 86,5 | 85,0 | 85,1 | 86,1 | 82,9 |
| 22 | Hausratversicherung..... | 75,7 | 41,8 | 63,1 | 74,9 | 76,8 | 78,9 | 81,1 | 86,5 | 86,1 |
| 23 | Rechtsschutzversicherung..... | 46,3 | 17,7 | 34,2 | 48,6 | 51,1 | 50,6 | 48,8 | 50,8 | 46,7 |
| 24 | Zusätzliche private Krankenversicherung..... | 31,6 | 14,0 | 27,1 | 37,1 | 35,5 | 32,2 | 29,6 | 31,6 | 28,5 |
| 25 | Zusätzliche private Pflegeversicherung..... | 8,0 | (4,3) | 7,0 | 8,2 | 7,8 | 8,0 | 9,8 | 9,7 | 6,8 |
| 26 | Private Unfallversicherung..... | 41,5 | 21,5 | 34,5 | 48,4 | 50,1 | 45,2 | 39,1 | 36,7 | 30,5 |

1) Auch als Zusatzversicherung.

2) Auch Sterbegeld- oder Ausbildungsversicherung.

3) Ohne Riester-, Basis- bzw. Rürup- Rentenversicherung.

4) Bezogen auf die hochgerechneten Haushalte der jeweiligen Spalte.

| Lfd. Nr. | Gegenstand der Nachweisung | Haushalte insgesamt | Davon nach dem Haushaltstyp | | | | | | | |
|-------------|---------------------------------------|------------------------|-----------------------------|--------|--------|--|--------|--------------|---------------------------------|--|
| | | | Allein- lebende | davon | | Allein- erzie- hende ¹⁾ | Paare | davon | | sonstige Haus- halte ³⁾ |
| | | | | Männer | Frauen | | | ohne Kind | mit Kind (ern) ²⁾ | |
| 1 | Erfasste Haushalte (Anzahl) | 59 467 | 18 964 | 7 374 | 11 590 | 1 905 | 30 890 | 20 297 | 10 593 | 7 708 |
| 2 | Hochgerechnete Haushalte (1 000)..... | 40 596 | 16 814 | 6 627 | 10 187 | 1 218 | 17 231 | 11 544 | 5 687 | 5 333 |

Haushalte in 1 000

| | | | | | | | | | | |
|----|--|--------|--------|-------|-------|------|--------|--------|-------|-------|
| 3 | Berufsunfähigkeitsversicherung ⁴⁾ | 10 390 | 2 501 | 1 244 | 1 257 | 263 | 5 604 | 2 529 | 3 075 | 2 022 |
| 4 | Risikolebensversicherung | 6 995 | 1 055 | 549 | 505 | 181 | 4 184 | 1 716 | 2 468 | 1 575 |
| 5 | Kapitalbildende Lebensversicherung ⁵⁾ | 12 964 | 3 778 | 1 406 | 2 372 | 277 | 6 497 | 3 961 | 2 536 | 2 412 |
| 6 | Private Rentenversicherung ⁶⁾ | 9 229 | 2 603 | 1 134 | 1 469 | 243 | 4 755 | 2 477 | 2 278 | 1 628 |
| 7 | Riester-, Basis- bzw. Rürup-Rentenversicherung..... | 11 383 | 2 766 | 1 200 | 1 566 | 487 | 5 650 | 2 522 | 3 128 | 2 480 |
| 8 | Kfz-Haftpflicht- und/oder Kaskoversicherung..... | 32 829 | 11 259 | 4 587 | 6 672 | 941 | 15 870 | 10 554 | 5 316 | 4 759 |
| 9 | Private Haftpflichtversicherung..... | 33 603 | 12 321 | 4 620 | 7 701 | 946 | 15 589 | 10 322 | 5 267 | 4 747 |
| 10 | Hausratversicherung..... | 30 735 | 11 274 | 4 037 | 7 237 | 795 | 14 397 | 9 816 | 4 581 | 4 269 |
| 11 | Rechtsschutzversicherung..... | 18 786 | 5 821 | 2 378 | 3 444 | 341 | 9 667 | 6 545 | 3 121 | 2 957 |
| 12 | Zusätzliche private Krankenversicherung..... | 12 833 | 4 107 | 1 458 | 2 649 | 347 | 6 409 | 4 048 | 2 361 | 1 970 |
| 13 | Zusätzliche private Pflegeversicherung..... | 3 253 | 934 | 440 | 494 | (52) | 1 732 | 1 174 | 558 | 536 |
| 14 | Private Unfallversicherung..... | 16 842 | 5 252 | 1 945 | 3 307 | 481 | 8 354 | 5 218 | 3 136 | 2 755 |

Haushalte in % ⁷⁾

| | | | | | | | | | | |
|----|--|------|------|------|------|-------|------|------|------|------|
| 15 | Berufsunfähigkeitsversicherung ⁴⁾ | 25,6 | 14,9 | 18,8 | 12,3 | 21,6 | 32,5 | 21,9 | 54,1 | 37,9 |
| 16 | Risikolebensversicherung | 17,2 | 6,3 | 8,3 | 5,0 | 14,9 | 24,3 | 14,9 | 43,4 | 29,5 |
| 17 | Kapitalbildende Lebensversicherung ⁵⁾ | 31,9 | 22,5 | 21,2 | 23,3 | 22,8 | 37,7 | 34,3 | 44,6 | 45,2 |
| 18 | Private Rentenversicherung ⁶⁾ | 22,7 | 15,5 | 17,1 | 14,4 | 19,9 | 27,6 | 21,5 | 40,1 | 30,5 |
| 19 | Riester-, Basis- bzw. Rürup-Rentenversicherung..... | 28,0 | 16,4 | 18,1 | 15,4 | 40,0 | 32,8 | 21,8 | 55,0 | 46,5 |
| 20 | Kfz-Haftpflicht- und/oder Kaskoversicherung..... | 80,9 | 67,0 | 69,2 | 65,5 | 77,2 | 92,1 | 91,4 | 93,5 | 89,2 |
| 21 | Private Haftpflichtversicherung..... | 82,8 | 73,3 | 69,7 | 75,6 | 77,6 | 90,5 | 89,4 | 92,6 | 89,0 |
| 22 | Hausratversicherung..... | 75,7 | 67,1 | 60,9 | 71,0 | 65,2 | 83,6 | 85,0 | 80,6 | 80,1 |
| 23 | Rechtsschutzversicherung..... | 46,3 | 34,6 | 35,9 | 33,8 | 28,0 | 56,1 | 56,7 | 54,9 | 55,5 |
| 24 | Zusätzliche private Krankenversicherung..... | 31,6 | 24,4 | 22,0 | 26,0 | 28,5 | 37,2 | 35,1 | 41,5 | 36,9 |
| 25 | Zusätzliche private Pflegeversicherung..... | 8,0 | 5,6 | 6,6 | 4,8 | (4,2) | 10,0 | 10,2 | 9,8 | 10,1 |
| 26 | Private Unfallversicherung..... | 41,5 | 31,2 | 29,4 | 32,5 | 39,5 | 48,5 | 45,2 | 55,2 | 51,7 |

1) Mit ledigem(n) Kind(ern) unter 18 Jahren.

2) Ledige(s) Kind(er) unter 18 Jahren der Haupteinkommenspersonen oder der Ehe- bzw. Lebenspartner und -partnerinnen.

3) U. a. Haushalte mit Kind(ern) über 18 Jahren, Mehrgenerationenhaushalte, Wohngemeinschaften usw.

4) Auch als Zusatzversicherung.

5) Auch Sterbegeld- oder Ausbildungsversicherung.

6) Ohne Riester-, Basis- bzw. Rürup- Rentenversicherung.

7) Bezogen auf die hochgerechneten Haushalte der jeweiligen Spalte.

| Lfd. Nr. | Gegenstand der Nachweisung | Haushalte insgesamt | Darunter nach Alleinerziehenden und Paaren mit Kind(ern) | | | | | | |
|-------------------------------------|--|---------------------|--|-----------------------------------|------------|-----------------------------------|-----------------------------------|-------|------------|
| | | | Alleinerziehende ¹⁾ | davon mit Kind(ern) ¹⁾ | | Paare mit Kind(ern) ²⁾ | davon mit Kind(ern) ²⁾ | | |
| | | | | 1 | 2 und mehr | | 1 | 2 | 3 und mehr |
| 1 | Erfasste Haushalte (Anzahl) | 59 467 | 1 905 | 1 297 | 608 | 10 593 | 4 686 | 4 590 | 1 317 |
| 2 | Hochgerechnete Haushalte (1 000)..... | 40 596 | 1 218 | 807 | 411 | 5 687 | 2 417 | 2 460 | 810 |
| Haushalte in 1 000 | | | | | | | | | |
| 3 | Berufsunfähigkeitsversicherung ³⁾ | 10 390 | 263 | 176 | 87 | 3 075 | 1 259 | 1 401 | 415 |
| 4 | Risikolebensversicherung | 6 995 | 181 | 97 | 84 | 2 468 | 891 | 1 176 | 401 |
| 5 | Kapitalbildende Lebensversicherung ⁴⁾ | 12 964 | 277 | 172 | 105 | 2 536 | 1 000 | 1 191 | 344 |
| 6 | Private Rentenversicherung ⁵⁾ | 9 229 | 243 | 160 | 83 | 2 278 | 940 | 1 032 | 306 |
| 7 | Riester-, Basis- bzw. Rürup-Rentenversicherung..... | 11 383 | 487 | 297 | 191 | 3 128 | 1 146 | 1 461 | 521 |
| 8 | Kfz-Haftpflicht- und/oder Kaskoversicherung..... | 32 829 | 941 | 615 | 325 | 5 316 | 2 238 | 2 320 | 758 |
| 9 | Private Haftpflichtversicherung..... | 33 603 | 946 | 614 | 331 | 5 267 | 2 199 | 2 308 | 760 |
| 10 | Hausratversicherung..... | 30 735 | 795 | 511 | 284 | 4 581 | 1 906 | 2 047 | 628 |
| 11 | Rechtsschutzversicherung..... | 18 786 | 341 | 231 | 110 | 3 121 | 1 309 | 1 396 | 417 |
| 12 | Zusätzliche private Krankenversicherung..... | 12 833 | 347 | 229 | 118 | 2 361 | 981 | 1 073 | 306 |
| 13 | Zusätzliche private Pflegeversicherung..... | 3 253 | (52) | (36) | (16) | 558 | 233 | 248 | 77 |
| 14 | Private Unfallversicherung..... | 16 842 | 481 | 309 | 172 | 3 136 | 1 310 | 1 407 | 420 |
| Haushalte in % ⁶⁾ | | | | | | | | | |
| 15 | Berufsunfähigkeitsversicherung ³⁾ | 25,6 | 21,6 | 21,8 | 21,2 | 54,1 | 52,1 | 56,9 | 51,3 |
| 16 | Risikolebensversicherung | 17,2 | 14,9 | 12,1 | 20,4 | 43,4 | 36,9 | 47,8 | 49,5 |
| 17 | Kapitalbildende Lebensversicherung ⁴⁾ | 31,9 | 22,8 | 21,3 | 25,6 | 44,6 | 41,4 | 48,4 | 42,5 |
| 18 | Private Rentenversicherung ⁵⁾ | 22,7 | 19,9 | 19,8 | 20,2 | 40,1 | 38,9 | 42,0 | 37,7 |
| 19 | Riester-, Basis- bzw. Rürup-Rentenversicherung..... | 28,0 | 40,0 | 36,8 | 46,4 | 55,0 | 47,4 | 59,4 | 64,3 |
| 20 | Kfz-Haftpflicht- und/oder Kaskoversicherung..... | 80,9 | 77,2 | 76,2 | 79,2 | 93,5 | 92,6 | 94,3 | 93,6 |
| 21 | Private Haftpflichtversicherung..... | 82,8 | 77,6 | 76,1 | 80,6 | 92,6 | 91,0 | 93,8 | 93,8 |
| 22 | Hausratversicherung..... | 75,7 | 65,2 | 63,3 | 69,0 | 80,6 | 78,9 | 83,2 | 77,5 |
| 23 | Rechtsschutzversicherung..... | 46,3 | 28,0 | 28,7 | 26,7 | 54,9 | 54,1 | 56,8 | 51,5 |
| 24 | Zusätzliche private Krankenversicherung..... | 31,6 | 28,5 | 28,4 | 28,7 | 41,5 | 40,6 | 43,6 | 37,8 |
| 25 | Zusätzliche private Pflegeversicherung..... | 8,0 | (4,2) | (4,4) | (3,8) | 9,8 | 9,6 | 10,1 | 9,5 |
| 26 | Private Unfallversicherung..... | 41,5 | 39,5 | 38,2 | 41,9 | 55,2 | 54,2 | 57,2 | 51,8 |

1) Mit ledigem(n) Kind(ern) unter 18 Jahren.

2) Ledige(s) Kind(er) unter 18 Jahren der Haupteinkommenspersonen oder der Ehe- bzw. Lebenspartner und -partnerinnen.

3) Auch als Zusatzversicherung.

4) Auch Sterbegeld- oder Ausbildungsversicherung.

5) Ohne Riester-, Basis- bzw. Rürup- Rentenversicherung.

6) Bezogen auf die hochgerechneten Haushalte der jeweiligen Spalte.

| Lfd. Nr. | Gegenstand der Nachweisung | Haushalte insgesamt | Davon in | |
|-------------------------------------|---|---------------------|---------------------------|--------------|
| | | | Mietwohnung ¹⁾ | Wohneigentum |
| 1 | Erfasste Haushalte (Anzahl) | 59 467 | 30 069 | 29 398 |
| 2 | Hochgerechnete Haushalte (1 000)..... | 40 596 | 23 499 | 17 097 |
| Haushalte in 1 000 | | | | |
| 3 | Berufsunfähigkeitsversicherung ²⁾ | 10 390 | 5 066 | 5 323 |
| 4 | Risikolebensversicherung | 6 995 | 2 213 | 4 782 |
| 5 | Kapitalbildende Lebensversicherung ³⁾ | 12 964 | 5 659 | 7 305 |
| 6 | Private Rentenversicherung ⁴⁾ | 9 229 | 4 291 | 4 938 |
| 7 | Riester-, Basis- bzw. Rürup- Rentenversicherung..... | 11 383 | 5 485 | 5 898 |
| 8 | Kfz-Haftpflicht- und/oder Kaskoversicherung..... | 32 829 | 16 823 | 16 006 |
| 9 | Private Haftpflichtversicherung..... | 33 603 | 17 519 | 16 085 |
| 10 | Hausratversicherung..... | 30 735 | 15 608 | 15 127 |
| 11 | Rechtsschutzversicherung..... | 18 786 | 8 301 | 10 485 |
| 12 | Zusätzliche private Krankenversicherung..... | 12 833 | 5 955 | 6 878 |
| 13 | Zusätzliche private Pflegeversicherung..... | 3 253 | 1 242 | 2 011 |
| 14 | Private Unfallversicherung..... | 16 842 | 7 927 | 8 915 |
| Haushalte in % ⁵⁾ | | | | |
| 15 | Berufsunfähigkeitsversicherung ²⁾ | 25,6 | 21,6 | 31,1 |
| 16 | Risikolebensversicherung | 17,2 | 9,4 | 28,0 |
| 17 | Kapitalbildende Lebensversicherung ³⁾ | 31,9 | 24,1 | 42,7 |
| 18 | Private Rentenversicherung ⁴⁾ | 22,7 | 18,3 | 28,9 |
| 19 | Riester-, Basis- bzw. Rürup- Rentenversicherung..... | 28,0 | 23,3 | 34,5 |
| 20 | Kfz-Haftpflicht- und/oder Kaskoversicherung..... | 80,9 | 71,6 | 93,6 |
| 21 | Private Haftpflichtversicherung..... | 82,8 | 74,6 | 94,1 |
| 22 | Hausratversicherung..... | 75,7 | 66,4 | 88,5 |
| 23 | Rechtsschutzversicherung..... | 46,3 | 35,3 | 61,3 |
| 24 | Zusätzliche private Krankenversicherung..... | 31,6 | 25,3 | 40,2 |
| 25 | Zusätzliche private Pflegeversicherung..... | 8,0 | 5,3 | 11,8 |
| 26 | Private Unfallversicherung..... | 41,5 | 33,7 | 52,1 |

1) Auch mietfreie Haushalte.

2) Auch als Zusatzversicherung.

3) Auch Sterbegeld- oder Ausbildungsversicherung.

4) Ohne Riester-, Basis- bzw. Rürup- Rentenversicherung.

5) Bezogen auf die hochgerechneten Haushalte der jeweiligen Spalte.

Land Haushaltsnummer
(wird vom statistischen Amt ausgefüllt)

EVS-AA

Einkommens- und Verbrauchsstichprobe 2018



Allgemeine Angaben (Stand: 01.01.2018)

Vielen Dank für Ihre Mitarbeit.

Die Teilnahme an dieser Erhebung ist freiwillig.

Rechtsgrundlagen und weitere rechtliche Hinweise entnehmen Sie der Unterrichtung nach § 17 Bundesstatistikgesetz auf der Seite 23 des Fragebogens.

Sehr geehrte Befragungsteilnehmerin,
sehr geehrter Befragungsteilnehmer,

mit den Allgemeinen Angaben sollen Informationen über die Zusammensetzung des Haushalts,
die Wohnsituation sowie die Ausstattung des Haushalts mit Gebrauchsgütern gewonnen werden.

Die Fragen in diesem Fragebogen können sich sowohl auf die einzelnen Personen im Haushalt
als auch auf den Haushalt als Ganzen beziehen.

So gehen Sie vor:

1. Ausfüllhinweise

- 1.1 Füllen Sie bitte den Fragebogen aus, indem Sie die zutreffenden
Antworten ankreuzen.

Beantworten Sie die Fragen der Reihe nach. Überspringen Sie
Fragen nur dann, wenn hinter der von Ihnen angekreuzten Antwort
der Hinweis „Weiter mit Frage ...“ steht. Fahren Sie dann mit der
angegebenen Fragenummer fort.

Beispiel:

Ja ☐

Nein ☒

▶ Weiter mit Frage ...

- 1.2 Tragen Sie in die weißen Felder bitte den entsprechenden
Text ein, z. B. den Vornamen und beantworten Sie die Frage
anschließend für jedes Haushaltsmitglied.

Beispiel:

| | 1. Person | 2. Person | 3. Person | 4. Person | 5. Person |
|---------------|-----------|-----------|-----------|-----------|-----------|
| Vorname | Frank | Stefanie | | | |

| | | | | | |
|--|---------------------------------------|---------------------------------------|--------------------------|--------------------------|--------------------------|
| Welches Geschlecht haben die Personen? | <input checked="" type="checkbox"/> 1 | <input checked="" type="checkbox"/> 2 | <input type="checkbox"/> | <input type="checkbox"/> | <input type="checkbox"/> |
|--|---------------------------------------|---------------------------------------|--------------------------|--------------------------|--------------------------|

1 = männlich

2 = weiblich

- 1.3 Falls Sie eine Antwort korrigieren müssen, nehmen Sie die Korrektur
deutlich sichtbar vor.

Ja ☒

Nein ☒

- 1.4 Tragen Sie Zahlen bitte rechtsbündig ein und runden Sie Werte
auf bzw. ab.

Beispiel:

| | |
|-----------------------------------|---|
| | Volle m ² |
| Wohnfläche in Quadratmetern | <input type="text" value="8"/> <input type="text" value="4"/> |

Inhaltsverzeichnis

| | Seite |
|--|-------|
| A Angaben über die Haushaltsmitglieder | 4 |
| B Wohnsituation des Haushalts | 16 |
| C Ausstattung mit funktionsfähigen Gebrauchsgütern, TV-Anschlüssen und Internetzugängen | 19 |
| D Versicherungen | 20 |
| E Bemerkungen | 22 |

1 Anzahl der Personen im Haushalt

Zum Haushalt gehören Personen, die gemeinsam wohnen und wirtschaften. Dazu rechnen:

- die Person, die den größten Beitrag zum Haushaltsnettoeinkommen leistet (Haupteinkommensperson),
- deren Ehe-, Lebenspartnerin/Lebenspartner oder Lebensgefährtin/Lebensgefährte,
- im Haushalt lebende Kinder der oben genannten Personen,
- verwandte oder verschwägte Personen, die im Haushalt leben sowie
- sonstige familienfremde Personen, die im Haushalt leben.

Zum Haushalt gehört auch eine Person, die aus beruflichen oder sonstigen Gründen vorübergehend abwesend ist. Entscheidend ist, dass die Abwesenheit nur vorübergehend ist und die Person normalerweise im Haushalt wohnt, ihren Lebensunterhalt gemeinsam mit dem Haushalt finanziert und die Ausgaben teilt.

Nicht zum Haushalt gehören:

- längerfristig außerhalb lebende Personen (z. B. Studierende, die am Studienort wohnen),
- nur zu Besuch anwesende Personen (z. B. Wehrdienstleistende auf Wochenendbesuch),
- Hausgehilfen, landwirtschaftliche Arbeitskräfte, Gesellen und Auszubildende, auch wenn sie Unterkunft und Verpflegung erhalten sowie
- Untermieter in der Wohnung des Haushaltes.

Vornamen der Haushaltsmitglieder:

Tragen Sie bitte für jedes Haushaltsmitglied den Vornamen ein. Achten Sie bei Namensgleichheit auf eine eindeutige Unterscheidung (z. B. Frank I, Frank II).

Bitte behalten Sie die gewählte Reihenfolge der Vornamen durchgehend bei allen Erhebungsbogen (Allgemeine Angaben, Geld- und Sachvermögen, Haushaltsbuch) bei.

5 Familienstand

- „Dauernd getrennt lebend“ gilt sowohl für in Scheidung lebende Personen, solange das Scheidungsurteil noch nicht rechtskräftig ist, als auch für getrennt lebende Personen, deren eingetragene Lebenspartnerschaft noch nicht gerichtlich aufgehoben wurde.

- „Eingetragene Lebenspartnerschaft“, „eingetragene Lebenspartnerschaft aufgehoben“, „eingetragene Lebenspartnerin/eingetragener Lebenspartner verstorben“ gelten für gleichgeschlechtliche Partnerschaften im Sinne des Lebenspartnerschaftsgesetzes.

6 Staatsangehörigkeit

Übrige Europäische Union:
Belgien, Bulgarien, Dänemark, Estland, Finnland, Frankreich, Griechenland, Großbritannien, Irland, Italien, Kroatien, Lettland, Litauen, Luxemburg, Malta, Niederlande, Österreich, Polen, Portugal,

Rumänien, Schweden, Slowakei, Slowenien, Spanien, Tschechische Republik, Ungarn, Zypern.
Bei **doppelter** Staatsangehörigkeit bitte diejenige („1“, „2“ oder „3“) angeben, die für Sie am wichtigsten ist.

7 Höchster allgemeinbildender Schulabschluss

Schüler/-innen geben bitte den bis jetzt erreichten Schulabschluss an, z. B. „Haupt-/Volksschulabschluss“, wenn das 9. Schuljahr oder „Realschulabschluss“, wenn das 10. Schuljahr erfolgreich vollendet wurde.

Im Ausland erworbene Abschlüsse ordnen Sie bitte einem gleichwertigen deutschen Abschluss zu.

A Angaben über die Haushaltsmitglieder (Stand: 01.01.2018)

1 ▶ Wie viele Personen gehören zum Haushalt?

i Leben mehr als 5 Personen im Haushalt, füllen Sie bitte zusätzlich den beiliegenden Ergänzungsbogen aus.

Geben Sie bitte die Vornamen aller Haushaltsmitglieder an. Bitte beginnen Sie mit der Haupteinkommensperson und behalten Sie die gewählte Reihenfolge der Personen durchgehend bei.

2 In welcher Beziehung stehen die Personen zur Haupteinkommensperson?

- 2 = Ehepartner/-in, Lebenspartner/-in, Lebensgefährtin/Lebensgefährte
- 3 = Kind (auch Stief-, Adoptiv-, Pflege-, Schwiegerkind)
- 4 = Bruder/Schwester (auch Stief-, Adoptiv-, Pflegegeschwister)
- 5 = Enkelkind/Urenkelkind (auch Stief-, Adoptiv-, Pflegeenkelkind)
- 6 = Vater/Mutter (auch Stief-, Adoptiv-, Pflege-, Schwiegereltern)
- 7 = anders verwandt/verschwägert
- 8 = nicht verwandt/verschwägert

3 Welches Geschlecht haben die Personen?

- 1 = männlich
2 = weiblich

4 In welchem Jahr sind die Personen geboren?

5 Welchen Familienstand haben die Personen?

- 1 = ledig
- 2 = verheiratet
- 3 = verwitwet
- 4 = geschieden
- 5 = dauernd getrennt lebend
- 6 = eingetragene Lebenspartnerschaft
(gleichgeschlechtlich)
- 7 = eingetragene Lebenspartnerschaft aufgehoben
- 8 = eingetragene Lebenspartnerin/eingetragener
Lebenspartner verstorben

6 Welche Staatsangehörigkeit haben die Personen?

- 1 = deutsche Staatsangehörigkeit
2 = übrige Europäische Union
3 = sonstige Staatsangehörigkeit, staatenlos

7 Welchen höchsten allgemeinbildenden Schulabschluss haben die Personen?

- 1 = keinen (oder noch keinen) Schulabschluss
- 2 = Abschluss nach höchstens 7 Jahren Schule
- 3 = Haupt-/Volksschulabschluss
- 4 = Abschluss der Polytechnischen Oberschule der DDR (8. bis 10. Klasse)
- 5 = Realschulabschluss (Mittlere Reife) oder gleichwertiger Abschluss
- 6 = Fachhochschulreife
- 7 = Abitur (allgemeine oder fachgebundene Hochschulreife)

Anzahl

10/10

8.1 Höchster beruflicher Ausbildungsabschluss oder Hochschul-/Fachhochschulabschluss

Bitte geben Sie den bisher erreichten höchsten Ausbildungsabschluss an.

Im Ausland erworbene Abschlüsse ordnen Sie bitte einem gleichwertigen deutschen Abschluss zu.

A Angaben über die Haushaltsmitglieder (Stand: 01.01.2018)

i Reihenfolge der Vornamen wie auf Seite 5

8.1 Welchen höchsten beruflichen Ausbildungs- oder Hochschul-/Fachhochschulabschluss haben die Personen?

1 = keinen (oder noch keinen) beruflichen Ausbildungs- oder Hochschul-/Fachhochschulabschluss

Beruflicher Ausbildungsabschluss

- 2 = Anlerausbildung, berufliches Praktikum (mindestens 12 Monate) oder Berufsvorbereitungsjahr
- 3 = Lehre, Berufsausbildung im dualen System oder berufsqualifizierender Abschluss an Berufsfachschulen/Kollegschaften
- 4 = Vorbereitungsdienst für den mittleren Dienst in der öffentlichen Verwaltung
- 5 = 1-jährige Ausbildung/Schule für Gesundheits- und Sozialberufe (z. B. Krankenpflegehelfer/-in, Altenpflegehelfer/-in)
- 6 = 2- oder 3-jährige Ausbildung/Schule für Gesundheits- und Sozialberufe (z. B. Physiotherapie, Krankenpflege, PTA, MTA)
- 7 = Erzieher/-in
- 8 = Meister/-in
- 9 = Techniker/-in oder gleichwertiger Fachschulabschluss
- 10 = Fachschule der DDR
- 11 = Fachakademie (nur in Bayern)

Hochschul-/Fachhochschulabschluss

Diplom, Bachelor, Master, Magister, Staatsprüfung,
Lehramtsprüfung an einer

- 12 = Berufsakademie oder Verwaltungsfachhochschule
- 13 = Fachhochschule (auch Ingenieurschule, Hochschule (FH) für angewandte Wissenschaften, Duale Hochschule in Baden-Württemberg oder Thüringen)
- 14 = Universität (Wissenschaftliche Hochschule, auch Kunsthochschule, Pädagogische oder Theologische Hochschule)
- 15 = Promotion

Falls Sie oder eine andere Person in Ihrem Haushalt einen Hochschul-/Fachhochschulabschluss haben:

8.2 Wie ist die Bezeichnung des höchsten Abschlusses der Personen?

- 1 = Bachelor
2 = Master
3 = Diplom, Magister, Staatsprüfung oder
Lehramtsprüfung


9.2 Angestrebter Abschluss

Ordnen Sie ausländische Abschlüsse den gleichwertigen deutschen Abschlüssen zu.

A Angaben über die Haushaltsmitglieder (Stand: 01.01.2018)

 Reihenfolge der Vornamen wie auf Seite 5

9.1 Besuchen Sie oder ein anderes Haushaltsmitglied derzeit eine Schule oder Hochschule oder machen Sie oder ein anderes Haushaltsmitglied eine berufliche Ausbildung?

- 1 = Nein  Weiter mit Frage 10.
2 = Ja

9.2 Welchen Abschluss strebt die Person/streben die Personen mit dieser Ausbildung an?

Allgemeinbildender Schulabschluss

- 1 = Hauptschul- oder Realschulabschluss
2 = Abitur oder Fachhochschulreife

Beruflicher Ausbildungsabschluss

- 3 = Berufsvorbereitungsjahr oder berufliches Praktikum
4 = Lehre, Berufsausbildung im dualen System oder berufsqualifizierender Abschluss an Berufsfachschulen/Kollegschulen
5 = Vorbereitungsdienst für den mittleren Dienst in der öffentlichen Verwaltung
6 = 1-jährige Ausbildung/Schule für Gesundheits- und Sozialberufe (z. B. Krankenpflegehelfer/-in, Altenpflegehelfer/-in)
7 = 2- oder 3-jährige Ausbildung/Schule für Gesundheits- und Sozialberufe (z. B. Physiotherapie, Krankenpflege, PTA, MTA)
8 = Erzieher/-in
9 = Meister/-in, Techniker/-in oder gleichwertiger Fachschulabschluss
10 = Fachakademie (nur in Bayern)

Hochschul-/Fachhochschulabschluss

- 11 = Bachelor
12 = Master
13 = Diplom (an Fachhochschulen, Berufsakademien oder Verwaltungsfachhochschulen)
14 = Diplom, Magister, Staatsprüfung oder Lehramtsprüfung (an Universitäten, Kunsthochschulen, Pädagogischen oder Theologischen Hochschulen)
15 = Promotion

| | 1. Person | 2. Person | 3. Person | 4. Person | 5. Person |
|-----------------------|-----------|-----------|-----------|-----------|-----------|
| | | | | | |
| Haupteinkommensperson | | | | | |
| | | | | | |
| | | | | | |

10 Soziale Stellung

- Personen in **Altersteilzeit** geben bitte die soziale Stellung vor Antritt der Altersteilzeit an.
- Personen in **Elternzeit** mit einem ungekündigten Arbeitsvertrag geben bitte die soziale Stellung vor Antritt der Elternzeit an.
- **Umschüler/-innen**, die Leistungen von der Agentur für Arbeit erhalten, tragen bitte „10“ ein. Soweit Zahlungen vom Betrieb erfolgen, bitte „6“ bzw. „7“ eintragen.
- Personen, die **arbeitslos** oder **arbeitssuchend** bei der Agentur für Arbeit gemeldet sind, tragen bitte die „10“ ein.
- **Unbezahlt mithelfende Familienangehörige** sind Familienangehörige, die in einem Betrieb mithelfen, der von einem Familienmitglied als Selbstständigem geleitet wird, ohne hierfür Lohn oder Gehalt zu erhalten und ohne dass für sie Pflichtbeiträge zur gesetzlichen Rentenversicherung gezahlt werden. Personen, die eine Bezahlung erhalten und für die Pflichtbeiträge zur gesetzlichen Rentenversicherung gezahlt werden, stufen sich bitte als Arbeiter/-in oder Angestellte/-r ein.
- **Arbeiter/-innen** sind abhängig Beschäftigte, die überwiegend körperliche Arbeit in der Produktion verrichten. Gemeint sind sowohl Facharbeiter/-innen als auch angelernte Arbeiter/-innen, Hilfsarbeiter/-innen, Heimarbeiter/-innen sowie Hausgehilfinnen und Hausgehilfen.
- **Pensionärinnen/Pensionäre** sind Personen, die in der Zeit ihres Erwerbslebens in einem öffentlich-rechtlichen Dienstverhältnis standen, z. B. Beamtinnen/Beamte, Richterinnen/Richter und Berufssoldatinnen/Berufssoldaten sowie Pfarrern/Pfarrer, Kirchenbeamtinnen/Kirchenbeamte.
- Personen, die ausschließlich **Hinterbliebenen- bzw. Versorgungsrente** erhalten, tragen bitte „15“ oder „16“ ein.
- Unter „**Sonstiges**“ ordnen sich bitte Personen zu, für die die Ziffern 1 bis 15 nicht zutreffen.

A Angaben über die Haushaltsmitglieder (Stand: 01.01.2018)

i Reihenfolge der Vornamen wie auf Seite 5

10 Welche soziale Stellung haben die Personen?


i Bitte geben Sie an, was überwiegend zutrifft.

Erwerbs-/berufstätig, und zwar

- 1 = Landwirt/-in (falls selbstständig)
- 2 = Selbstständige/-r, Freiberufler/-in
- 3 = unbezahlt mithelfende/-r Familienangehörige/-r
im familieneigenen Betrieb
- 4 = Auszubildende/-r,
- 5 = Beamtin/Beamter, Beamtenanwärter/-in,
Richter/-in, Berufssoldat/-in, Zeitsoldat/-in
- 6 = Angestellte/-r
- 7 = Arbeiter/-in
- 8 = Person im Bundesfreiwilligendienst bzw. im
freiwilligen sozialen/ökologischen Jahr
- 9 = Wehrdienstleistende/-r

Nicht erwerbs-/berufstätig, und zwar

- 10 = Arbeitslose/-r
- 11 = Altersrentner/-in, Invalidenrentner/-in
(aus eigener Erwerbstätigkeit, auch im
Vorruhestand)
- 12 = Pensionär/-in (aus eigener Erwerbstätigkeit,
auch im Vorruhestand oder wegen Dienst-
unfähigkeit)
- 13 = Schüler/-in
- 14 = Student/-in
- 15 = Hausfrau, Hausmann
- 16 = Sonstiges (z. B. nicht schulpflichtiges Kind)

| 1. Person | 2. Person | 3. Person | 4. Person | 5. Person |
|--|-----------|-----------|-----------|-----------|
| Haupteinkommensperson  | | | | |

11 Gesetzliche Rentenversicherung

- Die gesetzliche Rentenversicherung umfasst alle Träger der „Deutschen Rentenversicherung“ (ehemals LVA, BfA, Bundesknappschaft, Seekasse, Bahnversicherungsanstalt) und die landwirtschaftlichen Alterskassen.
- Mitglieder eines **berufsständischen Versorgungswerkes** (Ärztinnen/Ärzte, Architektinnen/Architekten etc.) tragen bitte „1“, „2“ oder „3“ ein.
- Arbeitslose, die **Arbeitslosengeld I** erhalten, Personen im freiwilligen sozialen/ökologischen Jahr, Wehrdienstleistende und grundsätzlich auch Bundesfreiwilligendienstleistende tragen bitte „1“ ein.
- **Rentnerinnen/Rentner, Beamtinnen/Beamte, Pensionärinnen/Pensionäre** geben bitte „5“ an.
- **Arbeitslosengeld II-Bezieherinnen/Bezieher** geben bitte „4“ an.

12 Krankenversicherung

- Gemeint ist die Hauptversicherung im Krankheitsfall, nicht jedoch Zusatzversicherungen, wie z. B. für Krankenhaustagegeld, Zahnersatz.
- „Anspruch auf Krankenversorgung“ haben Angehörige der Landes-/Bundespolizei und der Bundeswehr im Rahmen der freien Heilfürsorge. Bitte „6“ eintragen.
- Arbeitslose, die Arbeitslosengeld I oder II erhalten, sind in der Regel selbst versichert in der gesetzlichen Krankenversicherung. Bitte „1“ eintragen.
- Personen im freiwilligen sozialen/ökologischen Jahr und grundsätzlich auch Bundesfreiwilligendienstleistende tragen bitte „1“ ein.

13 Pflegeversicherung

- Gemeint ist die Hauptversicherung für den Pflegefall, nicht jedoch Zusatzversicherungen.
- Personen mit privater Krankenversicherung sind in der Regel auch in der privaten Pflegeversicherung versichert. Personen mit gesetzlicher Krankenversicherung sind in der Regel in der sozialen Pflegeversicherung versichert. Dies trifft auch für mitversicherte Ehegatten oder Kinder zu.
- Arbeitslose, die Arbeitslosengeld I oder II erhalten, sind in der Regel selbst versichert in der sozialen Pflegeversicherung. Bitte „1“ eintragen.
- Personen im freiwilligen sozialen/ökologischen Jahr und grundsätzlich auch Bundesfreiwilligendienstleistende tragen bitte „1“ ein.

14 Überwiegender Lebensunterhalt

- Wird der Lebensunterhalt aus mehreren Quellen bestritten (z. B. Rente und Einkünfte aus Vermietung und Verpachtung), ist der überwiegende Lebensunterhalt nach der Quelle mit den höchsten Einkünften zu bestimmen.
- Soweit Wehrsold oder Entgelt für die Tätigkeit im Freiwilligendienst die wichtigste Unterhaltsquelle darstellen, bitte „1“ eintragen.
- Öffentliche Zahlungen wie Kindergeld oder Kinderzuschlag sind grundsätzlich einem Elternteil zuzurechnen. Ausnahme: Wird das Kindergeld (aufgrund eines Abzweigungsantrages) direkt einem volljährigen Kind aus öffentlichen Kassen ausgezahlt, ist das Kindergeld dem Kind zuzurechnen. Wird der Lebensunterhalt eines Kindes überwiegend durch die Eltern bestritten, tragen Sie bitte beim Kind eine „3“ ein.
- Bezieht ein Kind Waisenrente und sind diese Zahlungen höher als der Unterhalt durch die Eltern ist die „11“ einzutragen.
- Zu den Renten und Pensionen zählen alle Altersruhegelder aus früherer Erwerbstätigkeit sowie die hieraus folgenden Hinterbliebenenrenten.
- Zu den sonstigen Zahlungen zählen u. a. Wohn-, Mutterschafts-, Eltern-, Kurzarbeitergeld, BAföG, Renten der Kriegsopferversorgung und Renten der gesetzlichen Unfallversicherung, Altersübergangsgeld, Vorruhestandsgeld, Pflegegeld.

A Angaben über die Haushaltsmitglieder (Stand: 01.01.2018)

i Reihenfolge der Vornamen wie auf Seite 5

- 11 In welcher Form sind die Personen in der gesetzlichen Rentenversicherung versichert?**

- 1 = pflichtversichert als Arbeitnehmer/-in
- 2 = pflichtversichert als Selbstständige/-r oder Landwirt/-in
- 3 = freiwillig versichert (ohne Lebensversicherung auf Rentenbasis bzw. befreiende Lebensversicherung)
- 4 = beitragsfrei
- 5 = nicht versichert

- 12** In welcher Form sind die Personen in der Krankenversicherung versichert?

- 1 = selbst versichert in der gesetzlichen Krankenversicherung
- 2 = mitversichert in der gesetzlichen Krankenversicherung
- 3 = freiwillig selbst versichert in der gesetzlichen Krankenversicherung
- 4 = freiwillig mitversichert in der gesetzlichen Krankenversicherung
- 5 = private Krankenversicherung
- 6 = Anspruch auf Krankenversorgung
- 7 = nicht versichert

- 13 In welcher Form sind die Personen in der Pflegeversicherung versichert?**

- 1 = selbst versichert in der sozialen Pflegeversicherung
- 2 = mitversichert in der sozialen Pflegeversicherung
- 3 = selbst versichert in der privaten Pflegeversicherung
- 4 = mitversichert in der privaten Pflegeversicherung
- 5 = nicht versichert

- 14 Woraus beziehen die Personen überwiegend die Mittel für ihren Lebensunterhalt?**

- 1 = eigene Erwerbstätigkeit
- 2 = Altersteilzeitentgelt
- 3 = Einkünfte der Ehepartnerin/des Ehepartners, von Eltern, Angehörigen oder anderen (auch haushaltsfremden) Personen
- 4 = Einnahmen aus Vermögen, Vermietung und Verpachtung
- 5 = Renten der gesetzlichen Rentenversicherung
- 6 = Pensionen für Beamtinnen/Beamte
- 7 = Betriebsrenten (Werksrenten)
- 8 = Arbeitslosengeld I
- 9 = Arbeitslosengeld II, Sozialgeld (Leistungen nach Hartz IV)
- 10 = Sozialhilfe, Grundsicherung im Alter und bei Erwerbsminderung
- 11 = sonstige Zahlungen

15 Monatliches Nettoeinkommen

Das monatliche Nettoeinkommen errechnet sich aus den im Laufe des Vorjahres (2017) erzielten Bruttoeinkünften abzüglich Steuern, Beiträgen zur Kranken-, Pflege-, Arbeitslosen- und gesetzlichen Rentenversicherung geteilt durch 12.

Bitte berücksichtigen Sie insbesondere auch:

- Lohn/Gehalt,
- Einkommen aus selbstständiger Tätigkeit,
- Rente/Pension,
- Weihnachtsgeld, 13./14. Monatsgehalt, Urlaubsgeld,
- Einkünfte aus Vermietung und Verpachtung,
- Einnahmen aus Vermögen (Zinsen, Dividenden),
- Unterhaltszahlungen,
- BAföG, Stipendien,
- Sonderzahlungen (Abfindungen, Bonuszahlungen u. Ä.),
- Öffentliche Zahlungen (Wohngeld, Elterngeld, Arbeitslosengeld u. Ä.),
- Einnahmen aus Nebenerwerbstätigkeit.

Bei Einkünften aus Gewerbebetrieb oder selbstständiger Arbeit ist der Monatsdurchschnitt (1/12 der Jahreseinkünfte) gemäß der letzten Einkommensteuererklärung zugrunde zu legen.

Das Kindergeld und der von der Bundesagentur für Arbeit gezahlte Kinderzuschlag sind bei der Angabe des Nettoeinkommens einem Elternteil zuzuordnen.

Bezieht das Kind selbst das Kindergeld aufgrund eines sogenannten Abzweigungsantrages, so ist der Betrag dem Nettoeinkommen des Kindes zuzuordnen.

Eigenständige Einkünfte von Kindern und Jugendlichen wie (Halb-) Waisenrenten oder Einkünfte aus eigener Erwerbstätigkeit (z. B. Zeitung austragen, Nachhilfe geben) sind dem jeweiligen Kind zuzuordnen.

16 Monatliches Haushaltsnettoeinkommen

Das monatliche Haushaltsnettoeinkommen ist die Summe der monatlichen Nettoeinkommen **aller** Haushaltsmitglieder.

Bitte denken Sie auch an das Einkommen der Kinder sowie Einkommen, das bisher keiner Person im Haushalt zugeordnet wurde, z. B. Vermögenseinkommen.

Berücksichtigen Sie bitte auch die Einkommen weiterer Haushaltsmitglieder, die Sie auf dem Ergänzungsbogen eintragen.

A Angaben über die Haushaltsmitglieder (Stand: 01.01.2018)

i Reihenfolge der Vornamen wie auf Seite 5

15 Welches durchschnittliche monatliche Nettoeinkommen haben die Personen?

i Geben Sie bitte die zutreffende Ziffer aus der Liste der Einkommensgrößenklassen an.

| 1. Person | 2. Person | 3. Person | 4. Person | 5. Person |
|-----------------------|-----------|-----------|-----------|-----------|
| | | | | |
| Haupteinkommensperson | | | | |
| | | | | |

Liste der Einkommensgrößenklassen

- | | |
|-------------------------------|---|
| 1 = unter 150 Euro | 16 = 3600 bis unter 4000 Euro |
| 2 = 150 bis unter 300 Euro | 17 = 4000 bis unter 4500 Euro |
| 3 = 300 bis unter 500 Euro | 18 = 4500 bis unter 5000 Euro |
| 4 = 500 bis unter 700 Euro | 19 = 5000 bis unter 5500 Euro |
| 5 = 700 bis unter 900 Euro | 20 = 5500 bis unter 6000 Euro |
| 6 = 900 bis unter 1100 Euro | 21 = 6000 bis unter 7500 Euro |
| 7 = 1100 bis unter 1300 Euro | 22 = 7500 bis unter 10000 Euro |
| 8 = 1300 bis unter 1500 Euro | 23 = 10000 bis unter 18000 Euro |
| 9 = 1500 bis unter 1700 Euro | 24 = 18000 Euro und mehr |
| 10 = 1700 bis unter 2000 Euro | 25 = unbezahlt mithelfende/-r Familienangehörige/-r |
| 11 = 2000 bis unter 2300 Euro | 26 = überwiegendes Einkommen aus landwirtschaftlichem Betrieb |
| 12 = 2300 bis unter 2600 Euro | 99 = kein Einkommen |
| 13 = 2600 bis unter 2900 Euro | |
| 14 = 2900 bis unter 3200 Euro | |
| 15 = 3200 bis unter 3600 Euro | |

16 Wenn Sie die durchschnittlichen monatlichen Nettoeinkommen aller Haushaltsmitglieder addieren, wie hoch ist dann das monatliche Haushaltsnettoeinkommen?

i Ordnen Sie bitte das monatliche Haushaltsnettoeinkommen einer der Einkommensgrößenklassen von Frage 15 zu und tragen Sie die entsprechende Ziffer ein.

| |
|--|
| |
|--|

B Wohnsituation des Haushalts (Stand: 01.01.2018)

Angaben zur Hauptwohnung des Haushalts

i Die Fragen 17–22 beziehen sich auf die vom Haushalt überwiegend genutzte Wohnung (Hauptwohnung).

Erläuterungen zu den Fragen

17 Wohngebäude

Sie dienen überwiegend zu Wohnzwecken. Vereinzelt können sich in ihnen z. B. Arztpraxen, Anwaltskanzleien oder Geschäfte befinden.

Immobilien gelten auch dann als Einfamilienhäuser, wenn sich darin eine Einliegerwohnung befindet.

Sonstige Gebäude sind überwiegend für Nichtwohnzwecke, nämlich für gewerbliche, soziale, kulturelle oder Verwaltungszwecke bestimmte Gebäude mit mindestens einer Wohneinheit (z. B. Wohnungen in Geschäfts- und Bürogebäuden, Hausmeister- und Verwalterwohnungen in Fabrik- und Verwaltungsgebäuden, in Hotels, Krankenhäusern, Schulen).

18 Wohnform

Mietfrei bedeutet, dass an die Vermieterin/den Vermieter keine Zahlungen geleistet werden, bis auf eventuelle Nebenkosten (z. B. Strom, Wasser, Heizung, Müllabfuhr).

Mietfrei trifft nicht zu, wenn die Miete für die Hauptwohnung von Dritten (z. B. Arbeitsagentur, Sozialamt, Eltern für ihre Kinder) gezahlt wird. In diesem Fall bitte „3“ eintragen.

19.1 Wohnfläche

Zur Wohnfläche zählen die Flächen folgender Räume:

- Wohn- und Schlafräume (auch untervermietete sowie außerhalb des Wohnungsabschlusses befindliche Räume, wie z. B. Mansarden, wenn zu Wohnzwecken genutzt),
- Küchen,
- Nebenräume (Bad, Toilette, Flur usw.),
- Balkone, Terrassen bzw. Loggien: 1/4 der Grundfläche zählt zur Wohnfläche.

Nicht zu berücksichtigen sind:
ausschließlich gewerblich genutzte Flächen sowie Keller-, Boden- und Wirtschaftsräume, die nicht zu Wohnzwecken genutzt werden.

Tragen Sie bitte hier Ihre Antworten ein.

17.1 In welcher Art von Gebäude wohnen Sie?

- 1 = Freistehendes Einfamilienhaus
- 2 = Einfamilienhaus als Doppelhaus-hälfte oder Reihenhäuser
- 3 = Zweifamilienhaus
- 4 = Wohngebäude mit 3 und mehr Wohnungen
- 5 = sonstiges Gebäude

17.2 Wann wurde das Gebäude erbaut?

- 1 = vor 1949
- 2 = 1949–1990
- 3 = 1991–2000
- 4 = 2001–2010
- 5 = 2011 oder später

18 In welcher Wohnform nutzen Sie Ihre Hauptwohnung?

- 1 = als Eigentümer/-in des Hauses
- 2 = als Eigentümer/-in der Wohnung
- 3 = als Mieter/-in, Untermieter/-in
- 4 = mietfrei in einer Werkwohnung
- 5 = mietfrei in einer sonstigen Wohnung bzw. einem Haus

19.1 Wie viele Quadratmeter Wohnfläche hat Ihre Hauptwohnung?

Volle m²

B Wohnsituation des Haushalts (Stand: 01.01.2018)

Angaben zur Hauptwohnung des Haushalts

Erläuterungen zu den Fragen

19.2 Wohn- und Schlafräume ganz oder überwiegend von Kindern genutzt

Als Wohn- oder Schlafräume von Kindern unter 18 Jahren sollen nur die Räume angegeben werden, die ganz oder überwiegend nur von Kindern unter 18 Jahren genutzt werden.

20 Wohn- und Schlafräume

Einschließlich untervermieteter Räume.

Nicht zu berücksichtigen sind:

- Keller-, Boden- und Wirtschaftsräume, die nicht zu Wohnzwecken genutzt werden.

21 Heizsystem

Fernheizung

Ganze Wohnbezirke werden von einem Heizwerk (Fernheizwerk) aus mit Fernwärme versorgt.

Blockheizung

Eine Blockheizung liegt vor, wenn ein Block ganzer Häuser durch ein zentrales Heizsystem beheizt wird und die Heizquelle sich in bzw. an einem Gebäude oder in dessen unmittelbarer Nähe befindet.

Zentralheizung

Bei der Zentralheizung werden sämtliche Wohneinheiten einer Wohnanlage von einer zentralen Heizstelle, die sich innerhalb der Wohnanlage (in der Regel im Keller) befindet, beheizt.

Etagenheizung

Eine Heizanlage versorgt sämtliche Räume einer Wohneinheit. Die Heizquelle (Therme) befindet sich meist in der Wohneinheit selbst.

Einzel- und/oder Mehrraumöfen

z. B. Nachtspeicheröfen

22 Stromkosten

Tragen Sie bitte hier Ihre Antworten ein.

19.2 Wie viele Quadratmeter Ihrer Hauptwohnung entfallen auf Wohn- und Schlafräume von Kindern unter 18 Jahren ?

Volle m²

20 Wie viele Wohn- und Schlafräume hat Ihre Hauptwohnung ?

Anzahl

(ohne Bad, Toilette, Flur und Küche)

21.1 Mit welchem Heizsystem wird Ihre Hauptwohnung überwiegend beheizt ?
Bitte Zutreffendes ankreuzen.

Fernheizung ☐ Weiter mit Frage 22.

Block-, Zentral-
heizung ☐

Etagenheizung ... ☐

Einzel- und/oder
Mehrraumöfen ☐

21.2 Welche Energieart nutzen Sie überwiegend für die Heizung Ihrer Hauptwohnung ?

Siehe Heizkostenabrechnung.

1 = Strom

2 = Gas

3 = Heizöl

4 = feste Brennstoffe (z. B. Holz, Kohle, Pellets)

5 = Sonstige (z. B. Erdwärme, Sonnenenergie)

22 In welchen Abständen zahlen Sie Ihre Stromrechnung ?

1 = monatlich

2 = einmal im Quartal

3 = einmal im Halbjahr

4 = einmal im Jahr

5 = Eigenversorgung mit Strom, keine Stromkosten

B Wohnsituation des Haushalts (Stand: 01.01.2018)

Angaben zur Zweit- und Freizeitwohnung und zu den Garagen/Stellplätzen

Erläuterungen zu den Fragen

23 Zweitwohnung

Nur aus beruflichen Gründen oder zu Ausbildungszwecken genutzte Wohnung neben dem Hauptwohnsitz.

Mietfrei bedeutet, dass an die Vermieterin/den Vermieter keine Zahlungen geleistet werden, bis auf eventuelle Nebenkosten (z. B. Strom, Wasser, Heizung, Müllabfuhr).

Mietfrei trifft nicht zu, wenn die Miete für die Zweitwohnung von Dritten (z. B. Eltern für ihre Kinder) gezahlt wird.
In diesem Fall bitte „2“ eintragen.

Bei mehreren Zweitwohnungen bitte die Wohnfläche addieren.

Erläuterungen zur Wohnfläche siehe Frage 19.1.

24 Freizeitwohnung

In der Freizeit genutzte Wohnungen und Häuser im In- und Ausland (auch Datschen und Lauben auf eigenen oder gepachteten Grundstücken, sofern sie die Führung eines eigenen Haushalts ermöglichen und eine Küche oder einen Raum mit fest installierter Kochgelegenheit, wie z. B. Kochnische/Kochschrank, haben).

Nicht dazu zählen:
Wohnungen und Häuser, die für die Dauer des Urlaubs angemietet werden.

Bei mehreren Freizeitwohnungen bitte die Wohnfläche addieren.

Erläuterungen zur Wohnfläche siehe Frage 19.1.

25 Nutzung von Garagen und Stellplätzen

Zu den Garagen und Stellplätzen zählen auch Tiefgaragen und Carports.

Nicht dazu zählen:
Stellplätze/Garagen im Zusammenhang mit der Arbeitsstelle, öffentliche Plätze vor dem Haus oder im Wohngebiet, Garagenzufahrten und -vorplätze zu den Garagen und Stellplätzen.

Bitte geben Sie die Anzahl aller derzeit genutzten Garagen und Stellplätze pro Nutzungsform an (für Haupt-, Zweit- und Freizeitwohnung).

Tragen Sie bitte hier Ihre Antworten ein.

23.1 Nutzen Sie oder ein anderes Haushaltsmitglied eine Zweitwohnung?

Nein ☐ Weiter mit Frage 24.1.
Ja ☐

23.2 In welcher Wohnform nutzen Sie oder ein anderes Haushaltsmitglied die Zweitwohnung?

1 = als Eigentümer/-in des Hauses oder der Wohnung
2 = als Mieter/-in
3 = mietfrei (z. B. Werkswohnung)

Volle m²

23.3 Wie viele Quadratmeter Wohnfläche hat die Zweitwohnung?

24.1 Nutzen Sie oder ein anderes Haushaltsmitglied eine Freizeitwohnung?

Nein ☐ Weiter mit Frage 25.1.
Ja ☐

24.2 In welcher Wohnform nutzen Sie oder ein anderes Haushaltsmitglied die Freizeitwohnung?

1 = als Eigentümer/-in des Hauses oder der Wohnung
2 = als Mieter/-in

Volle m²

24.3 Wie viele Quadratmeter Wohnfläche hat die Freizeitwohnung?

25.1 Nutzen Sie Garagen oder Stellplätze?

Nein ☐ Weiter mit Frage 26.
Ja ☐

25.2 Wie viele Garagen/Stellplätze nutzen Sie?

Bitte tragen Sie die Anzahl pro Nutzungsform ein.

Anzahl

Nutzung als Eigentümer/-in A
Nutzung als Mieter/-in B
Mietfreie Nutzung C

C Ausstattung mit funktionsfähigen Gebrauchsgütern, TV-Anschlüssen und Internetzugängen (Stand: 01.01.2018)

26 Wie viele der folgenden Gebrauchsgüter gibt es in Ihrem Haushalt?

Bitte geben Sie alle funktionsfähigen Gebrauchsgüter an, auch

- solche in Zweit- und Freizeitwohnungen,
- geleaste oder gemietete und
- teils privat, teils geschäftlich genutzte.

Personenkraftwagen (Pkw)

- einschließlich Wohnmobile,
- auch geschenkte Pkw (bitte bei neu oder gebraucht eintragen) und
- auch Geschäftsfahrzeuge, wenn sie privat genutzt werden dürfen (bitte bei geleast eintragen).

Multifunktionsgeräte ordnen Sie bitte ihrem ursprünglichen Nutzen zu und tragen das Gerät nur einmal ein.

| | Anzahl | |
|---|----------------------|----|
| Pkw neu gekauft | <input type="text"/> | 1 |
| Pkw gebraucht gekauft | <input type="text"/> | 2 |
| Pkw geleast | <input type="text"/> | 3 |
| Kraftrad (auch Mofa und Roller) | <input type="text"/> | 4 |
| Fahrrad (insgesamt) | <input type="text"/> | 5 |
| darunter: Pedelec (Elektrofahrrad) | <input type="text"/> | 6 |
| Fernseher (insgesamt) | <input type="text"/> | 7 |
| darunter: Flachbildfernseher | <input type="text"/> | 8 |
| DVD- und Blu-ray-Geräte (insgesamt) | <input type="text"/> | 9 |
| darunter: Blu-ray-Geräte | <input type="text"/> | 10 |
| Fotoapparat analog | <input type="text"/> | 11 |
| Digitalkamera | <input type="text"/> | 12 |
| Videokamera (Camcorder) insgesamt | <input type="text"/> | 13 |
| darunter: Videokamera (Camcorder) digital | <input type="text"/> | 14 |
| MP3-Player | <input type="text"/> | 15 |
| Spielkonsole (auch tragbar) | <input type="text"/> | 16 |
| PC stationär | <input type="text"/> | 17 |
| Laptop/Notebook, Netbook | <input type="text"/> | 18 |
| Tablet | <input type="text"/> | 19 |
| Drucker (auch in Kombigeräten) | <input type="text"/> | 20 |

| | Anzahl | |
|--|----------------------|----|
| Festnetztelefon (auch schnurlos) | <input type="text"/> | 21 |
| Mobiltelefon/Handy (insgesamt) | <input type="text"/> | 22 |
| darunter: Smartphone | <input type="text"/> | 23 |
| Navigationsgerät | <input type="text"/> | 24 |
| Heimtrainer (z. B. Ergometer, Laufband, Crosstrainer, Kraftbank) | <input type="text"/> | 25 |
| Kühlschrank (auch als Gefrier- und Kühlkombination) | <input type="text"/> | 26 |
| Gefrierschrank/-truhe | <input type="text"/> | 27 |
| Geschirrspülmaschine | <input type="text"/> | 28 |
| Mikrowellengerät | <input type="text"/> | 29 |
| Waschmaschine | <input type="text"/> | 30 |
| Wäschetrockner (auch in Kombigeräten) | <input type="text"/> | 31 |
| Elektroherd (auch in Kombigeräten) | <input type="text"/> | 32 |
| Gasherd | <input type="text"/> | 33 |

27 Welche der folgenden TV-Anschlüsse gibt es in Ihrem Haushalt?

Bitte alles Zutreffende ankreuzen.

| | | |
|--|--------------------------|---|
| Satelliten-TV-Anschluss | <input type="checkbox"/> | 1 |
| Kabel-TV-Anschluss | <input type="checkbox"/> | 2 |
| Antennen-TV-Anschluss (DVB-T2 HD, DVB-T) | <input type="checkbox"/> | 3 |

28 Welche der folgenden Internetzugänge gibt es in Ihrem Haushalt?

Bitte alles Zutreffende ankreuzen.

| | | |
|---|--------------------------|---|
| Stationär (z. B. DSL oder Kabel) | <input type="checkbox"/> | 1 |
| Mobil (z. B. Smartphone, Surfstick) | <input type="checkbox"/> | 2 |

29 Versicherungen

- **Zusätzliche private Krankenversicherung:**
Gemeint sind Beiträge für Leistungen, die über das gesetzlich vorgeschriebene Niveau der Krankenversicherung hinausgehen (z. B. Zahn-ersatz- und Krankenhaustagegeldversicherung, Auslandsrankenversicherung).
- **Zusätzliche private Pflegeversicherung:**
Gemeint sind Beiträge für Leistungen, die über das gesetzlich vorgeschriebene Niveau der Pflegeversicherung hinausgehen (z. B. Pflege-
rentenversicherung, Pflegekostenversicherung
oder Pflegeitagegeldversicherung (einschließlich
Pflege-Bahr)).

D Versicherungen (Stand: 01.01.2018)

29 Welche der nachfolgend gelisteten Versicherungen sind in Ihrem Haushalt vorhanden?

Bitte kreuzen Sie alles Zutreffende an.

- | | |
|---|--------------------------|
| Berufsunfähigkeitsversicherung (auch als Zusatzversicherung) | <input type="checkbox"/> |
| Risikolebensversicherung | <input type="checkbox"/> |
| kapitalbildende Lebensversicherung (auch Sterbegeld- oder Ausbildungsversicherung) | <input type="checkbox"/> |
| private Rentenversicherung (ohne Riester-, Basis- bzw. Rürup- Rentenversicherung) | <input type="checkbox"/> |
| Riester-, Basis- bzw. Rürup- Rentenversicherung | <input type="checkbox"/> |
| Kfz-Haftpflicht- und/oder Kaskoversicherung | <input type="checkbox"/> |
| private Haftpflichtversicherung | <input type="checkbox"/> |
| Hausratversicherung | <input type="checkbox"/> |
| Rechtsschutzversicherung | <input type="checkbox"/> |
| zusätzliche private Krankenversicherung | <input type="checkbox"/> |
| zusätzliche private Pflegeversicherung | <input type="checkbox"/> |
| private Unfallversicherung | <input type="checkbox"/> |

Seite 22

Zweck, Art und Umfang der Erhebung

Die Einkommens- und Verbrauchsstichprobe – bestehend aus den Erhebungsteilen Allgemeine Angaben, Geld- und Sachvermögen, Haushaltsbuch und Feinaufzeichnung von Nahrungsmitteln, Getränken und Tabakwaren – wird von den statistischen Ämtern der Länder in Zusammenarbeit mit dem Statistischen Bundesamt bundesweit bei rund 60 000 Haushalten durchgeführt. Die Erhebung dient der Gewinnung aktueller statistischer Daten über die Zusammensetzung der Haushalte, ihre wirtschaftlichen und sozialen Verhältnisse, ihre Ausrüstung mit technischen Gebrauchsgütern sowie ihre Einnahmen nach Quellen und Verwendungen für den privaten Konsum, Steuern und Abgaben, Sozialversicherungsbeiträge, Rückzahlung von Schulden, Vermögensbildung und für sonstige Zwecke. Die Daten liefern wertvolle Ergebnisse für Politik, Wirtschaft und Wissenschaft. Beispielsweise bilden sie eine wichtige Datengrundlage für die Armuts- und Reichtumsberichterstattung der Bundesregierung. Die Ergebnisse zum privaten Konsum werden u. a. für die Festsetzung des Wägungsschemas der Verbraucherpreisstatistik verwendet.

Rechtsgrundlage, Freiwilligkeit

Rechtsgrundlage ist das Gesetz über die Statistik der Wirtschaftsrechnungen privater Haushalte in Verbindung mit dem BStatG. Erfragt werden Angaben zu § 2 des Gesetzes über die Statistik der Wirtschaftsrechnungen privater Haushalte. Die Erteilung der Auskunft ist nach § 4 dieses Gesetzes freiwillig.

Geheimhaltung

Die erhobenen Einzelangaben werden nach § 16 BStatG grundsätzlich geheim gehalten. Nur in ausdrücklich gesetzlich geregelten Ausnahmefällen dürfen Einzelangaben übermittelt werden.

Nach § 16 Absatz 6 BStatG ist es zulässig, den Hochschulen oder sonstigen Einrichtungen mit der Aufgabe unabhängiger wissenschaftlicher Forschung für die Durchführung wissenschaftlicher Vorhaben

1. Einzelangaben zu übermitteln, wenn die Einzelangaben so anonymisiert sind, dass sie nur mit einem unverhältnismäßig großen Aufwand an Zeit, Kosten und Arbeitskraft den Befragten oder Betroffenen zugeordnet werden können (faktisch anonymisierte Einzelangaben),
2. innerhalb speziell abgesicherter Bereiche des Statistischen Bundesamtes und der statistischen Ämter der Länder Zugang zu Einzelangaben ohne Name und Anschrift (formal anonymisierte Einzelangaben) zu gewähren, wenn wirksame Vorkehrungen zur Wahrung der Geheimhaltung getroffen werden.

Die Pflicht zur Geheimhaltung besteht auch für Personen, die Einzelangaben erhalten.

Hilfsmerkmale, Haushaltsnummer, Trennung und Löschung

Name und Anschrift der Auskunftgebenden sind Hilfsmerkmale, die lediglich der technischen Durchführung der Erhebung dienen. Sie werden von vornherein getrennt von den Erhebungsmerkmalen zusammen mit der Haushaltsnummer aufbewahrt und nach Abschluss der Überprüfung der Erhebungs- und Hilfsmerkmale auf ihre Schlüssigkeit und Vollständigkeit vernichtet.

Die in den Erhebungsunterlagen als Hilfsmerkmale anzugebenden Vornamen sind für eine zutreffende Zuordnung der Erhebungsmerkmale zu den Haushaltsmitgliedern erforderlich. Sie werden zusammen mit den Erhebungsunterlagen spätestens nach Abschluss der maschinell durchgeführten Plausibilitätskontrolle vernichtet.

Die Haushaltsnummer dient der Unterscheidung der an der Erhebung beteiligten Haushalte und besteht aus einer frei vergebenen laufenden Nummer.

¹ Den Wortlaut der nationalen Rechtsvorschriften in der jeweils geltenden Fassung finden Sie unter <https://www.gesetze-im-internet.de/>.

