

STATISTISCHES
BUNDESAMT
WIESBADEN

BAUWIRTSCHAFT BAUTÄTIGKEIT WOHNUNGEN

Gebäudezählung vom 6. Juni 1961

Heft 2

Eigentumsverhältnisse der Wohngebäude

— Gebäudetypen — Geschößzahl der Mehrfamilienhäuser



W. KOHLHAMMER VERLAG

STATISTISCHES
BUNDESAMT
WIESBADEN

FACHSERIE **E**

BAUWIRTSCHAFT BAUTÄTIGKEIT WOHNUNGEN

Gebäudezählung vom 6. Juni 1961

Heft 2

Eigentumsverhältnisse der Wohngebäude

— Gebäudetypen — Geschößzahl der Mehrfamilienhäuser

Statistisches Bundesamt
Bibliothek - Dokumentation - Archiv

Neue Nr. 243 202

Bestellnummer: E — GZ 1961/Heft 2

VERLAG: W. KOHLHAMMER GMBH, STUTTGART UND MAINZ



Inhalt

	Seite
Vorbemerkung	3
A. Ergebnisse der Zählung	
1. Qualitative Abstufung der Wohngebäude	5
2. Wohngebäude nach dem Eigentumsverhältnis	10
B. Erläuterung der in den Tabellen angewandten Bezeichnungen	14
C. Tabellenteil	
1. Wohngebäude nach Eigentümergruppen, Gebäudearten und -typen	16
2. Mehrfamilienhäuser nach Eigentümergruppen, Gebäudetypen und Zahl der Wohnungen	42
3. Mehrfamilienhäuser nach Geschoßzahl und Gebäudetypen	60
D. Übersicht über den Inhalt der Hefte 1 und 3	66

Erschienen im Februar 1964

Nachdruck – auch auszugsweise – nur mit Quellenangabe gestattet

Preis 4,- DM

Ergebnisse der Länder in tieferer regionaler bzw. sachlicher Gliederung werden in den „Statistischen Berichten“ mit der Kennziffer FO, in den Heften „Gemeindestatistik 1960/61 – Teil 2“ und zum Teil in Sonderveröffentlichungen zur Gebäudezählung 1961 von den Statistischen Landesämtern veröffentlicht.

Vorbemerkung

Die Ergebnisse der im Rahmen der allgemeinen Volks-, Berufs- und Arbeitsstättenzählung vom 6. Juni 1961 durchgeführten Zählung der bewohnten Gebäude werden in drei Heften veröffentlicht. Nachdem in Heft 1 zunächst die wichtigsten Zahlen über den Gebäude- und Wohnungsbestand nach Gebäudeart und Baualter sowie über die sanitäre Ausstattung der Wohngebäude bekanntgegeben worden sind, wird in dem vorliegenden Heft 2 über die Eigentumsverhältnisse, die qualitative Abstufung der Wohngebäude und die Geschößzahl der Mehrfamilienhäuser im Bundesgebiet, in den Bundesländern und nach Gemeindegrößenklassen berichtet. Die wichtigsten Ergebnisse wurden bereits in der vom Statistischen Bundesamt herausgegebenen Monatsschrift „Wirtschaft und Statistik“ in den Heften 1963/3 und 6 textlich erläutert; diese Ausführungen sind weitgehend übernommen worden.

Die methodischen und organisatorischen Grundlagen der Gebäudezählung 1961 wurden in Heft 1 ausführlich dargelegt. Hier werden lediglich nochmals die Bezeichnungen erläutert, die für die Beurteilung der in den Tabellen mitgeteilten Zahlen wichtig sind.

A. Ergebnisse der Zählung

Qualitative Abstufung der Wohngebäude

In Heft 1 „Methodische Einführung – Bewohnte Gebäude und Unterkünfte – Wohnungen und Wohngelegenheiten“ der Veröffentlichungen über die Gebäudezählung 1961 ist bereits ausdrücklich darauf hingewiesen worden, daß es bei dieser Zählung neben den üblichen rein numerischen Ermittlungen über Gebäudeart, Geschoßzahl, Baualter und Eigentumsverhältnisse besonders darauf ankam, die Qualität der Wohngebäude festzustellen.

Bereits bei den 1%-Zusatzerhebungen zur Wohnungsstatistik in den Jahren 1957 und 1960 war begonnen worden, die Qualität der Wohnungen genauer zu untersuchen. Da der Zeitpunkt schon abzusehen war, zu dem das rechnerische Wohnungsdefizit beseitigt und die Bevölkerung mit einem Mindestmaß an Wohnungen versorgt sein würde, und weil dann die Aufgabe gestellt sein würde, die Wohnungen auch in Ausstattung und Zustand an neuere Ansprüche heranzuführen, sollten die wohnungsstatistischen Feststellungen im Rahmen der Volkszählung 1961 ursprünglich die Untersuchungen über die Qualität der Wohnungen weiterführen und vor allem die feineren regionalen Unterlagen liefern, die durch die 1%-Zusatzerhebungen nicht zu beschaffen waren. Diese Pläne wurden aber stark beschnitten, um das Zählungswerk finanziell und arbeitsmäßig zu entlasten. Die wohnungsstatistischen Feststellungen wurden darauf beschränkt, die Gebäude in ihrer Qualität zu erfassen und sie in verschiedene Stufen der Eignung für Wohnzwecke einzuordnen.

Diese Aufgabe war für die Statistik neu. Die festgestellten Wohngebäude etwa an Hand vorgefaßter Qualitätsbegriffe durch den Gebäudeeigentümer bewerten zu lassen, war nicht nur wegen der Schwierigkeit der Aufgabe, sondern vor allem auch wegen der Gefahr subjektiv gefärbter Urteile nicht möglich. Wenn man das Erfordernis der Statistik, allseits vergleichbare Ergebnisse zu erzielen, im Auge behalten wollte, mußte man sich vielmehr darüber im klaren sein, daß bei der Vielfalt der Gebäudearten, ihrer baulichen Beschaffenheit und ihrer sonstigen Ausstattung die Qualität der Wohngebäude nur nach einer Reihe objektiver Kriterien beurteilt werden durfte. Um dieses Ziel zu erreichen, wurden bei der Zählung 1961 über die Angaben früherer Zählungen hinaus in der vom Gebäudeeigentümer auszufüllenden Gebäudeliste für die Wohngebäude weitere Merkmale des Gebäudes erfragt, die als Indikatoren für die Qualität der einzelnen Bauten ausgewählt worden waren.

Wie der nachstehend abgedruckte Teil B (Gebäudebeschreibung) der Gebäudeliste zeigt, handelte es sich hierbei um Auskünfte über die bauliche Gestaltung, den Bauzustand und die sanitäre Ausstattung der Wohngebäude. Für die Auswertung kam es dann darauf an, die einzelnen objektiven Daten so miteinander zu kombinieren, daß sich aus einer theoretisch denkbar großen Zahl von Gruppen einige wenige und praktisch brauchbare Gruppen ergaben, in die alle Wohngebäude je nach ihrer Beschaffenheit eingereiht werden konnten und die zugleich zu einer gewissen qualitativen Ein- bzw. Abstufung führten. Diesem Zweck dienten die in enger Zusammenarbeit zwischen Statistikern und Bausachverständigen festgelegten acht qualitätsbezogenen Gebäudetypen. Damit sollte jedoch nicht etwa ein allgemein anzustrebender „Normaltyp“ von Wohngebäuden aufgezeigt werden, weil stets die örtlichen Verhältnisse im Auge behalten werden müssen und den einzelnen Faktoren dementsprechend ein unterschiedliches Gewicht zukommt. So wird beispielsweise ein Gebäude mit einer nur mangelhaften sanitären Ausstattung (fehlendem Kanalisationsanschluß) unter modernen städtischen Gesichtspunkten kaum als auf Dauer zum Wohnen geeignet

angesehen werden können, während bei einem ländlichen Bauern- oder Siedlungshaus hieraus nicht unbedingt auf einen zivilisatorischen Mangel geschlossen werden kann.

Bei dem angewandten Verfahren war eine subjektive Beurteilung der Qualität der Wohngebäude grundsätzlich ausgeschlossen. Die Gebäude wurden weder vom Gebäudeeigentümer noch vom Zähler oder vom Statistischen Landesamt „bewertet“, vielmehr wurde jedes Wohngebäude auf Grund des objektiven Befundes aus einer Kombination von Einzelangaben in der für das Gebäude angelegten Lochkarte nachträglich bei der Aufbereitung dem entsprechenden Typ zugeteilt. Eine Kritik dieses Verfahrens könnte sich deshalb nur auf die ausgewählten Merkmale zur Bestimmung der „Qualität“ der Wohngebäude und die im voraus gemeinsam mit Bausachverständigen erarbeiteten Gebäudetypen beziehen. Die hier nach langwierigen Diskussionen gefundene Lösung kann naturgemäß nicht den Anspruch erheben, als ideal bezeichnet zu werden; unter den Voraussetzungen einer Großzählung mit Eintragungen durch die auskunftspflichtigen Hauseigentümer und Zähler, die kaum Baufachleute sind, wäre aber ein anderer Weg zur Feststellung der qualitativen Abstufung des Wohngebäudebestandes nicht gangbar gewesen.

Bei der Wahl der Einzelmerkmale war die Entscheidung darüber, was als Indiz für den Erhaltungszustand des gesamten Gebäudes benutzt werden könnte, besonders schwierig. Man entschloß sich schließlich, vom Zustand des Daches auszugehen und zunächst einmal das Material der Bedachung (Spalte 6a der Gebäudeliste) zu erfragen, jedoch ergänzend festzustellen, wann das Dach letztmals gedeckt bzw. vollständig erneuert worden war (Spalte 6b). Hierbei war maßgebend, daß Hartdächer¹⁾ einerseits und Weichdächer²⁾ andererseits eine jeweils ganz bestimmte unterschiedliche Lebensdauer haben. Wird diese überschritten, dann treten u. U. Schäden für das ganze Gebäude ein. Es kann dann auch vermutet werden, daß das Gebäude im ganzen nicht in gutem Zustand erhalten wird, wenn das Dach nicht in der erforderlichen Zeit gepflegt wird. Kombiniert man also die Angaben über die Art der Bedachung mit den Angaben über die Zeitspanne, die seit der Errichtung des Gebäudes (Spalte 4) oder nach der letzten völligen Überholung des Daches verflossen ist, so läßt sich daraus herleiten, ob sich das Gebäude in einem guten Erhaltungszustand befindet oder nicht. Ähnliche Zusammenhänge ergeben sich zwischen den einzelnen Faktoren der ebenfalls erfragten Bauart (Spalten 5a bis c der Gebäudeliste). Es steht beispielsweise außer Zweifel, daß ein Fachwerkhäuser, das nicht unterkellert ist, im allgemeinen eine kürzere Lebensdauer aufweist, als ein voll unterkellertes Steinhaus. Da die Lebensdauer beider Bauwerke unter gleichen Umständen verschieden ist, dürften somit gleichaltrige Bauwerke dieser Arten zweifellos von qualitativ unterschiedlichem Zustand sein. Auch die grundlegende Frage, ob die Bauart eines Gebäudes als massiv oder nur als behelfsmäßig angesehen werden konnte (Spalte 5a), wurde nicht allein auf Grund der Angaben des Gebäudeeigentümers entschieden; zur Abgrenzung wurden vielmehr noch weitere objektive Angaben über die Bauart und das Alter der Gebäude herangezogen.

Während sich die bisher erläuterten Daten entweder auf den Erhaltungszustand des Gebäudes oder auf die bauliche Gestaltung bezogen, konnte mit Hilfe der zusätzlich ermittelten Merkmale auf die unterschiedliche sanitäre Ausstattung und die daraus resultierende qualitätsmäßige Abstufung des Gebäudebestandes geschlossen werden. Es liegt auf der Hand, daß ein Wohngebäude mit nur mangelhafter Wasserver-

¹⁾ Z. B. Ziegeldach, Schieferdach, Pappe auf Beton, Metaldach (auch Wellblech), Asbestzementdach. — ²⁾ Z. B. Schindeldach, Strohdach, Schilf- oder Rohrdach, Pappe auf Holz.

B. Gebäudebeschreibung

Lage des Gebäudes zur Straße	Art des Gebäudes		
1	2		
Freistehendes Haus <input type="checkbox"/> Reihenhäuser <input type="checkbox"/> Vordergebäude <input type="checkbox"/> Hintergebäude <input type="checkbox"/> Seitengebäude <input type="checkbox"/> Sonstige Lage zur Straße: _____ (bitte eintragen)	Behelfsheim <input type="checkbox"/> Baracke <input type="checkbox"/> Nissenhütte <input type="checkbox"/> Wohnlaube <input type="checkbox"/> Sonstige behelfsmäßige Wohngelegenheit: _____ (bitte eintragen)	Einfamilienhaus <input type="checkbox"/> Zweifamilienhaus <input type="checkbox"/> Mehrfamilienhaus <input type="checkbox"/> Bauernhaus <input type="checkbox"/> Kleinsiedlerstelle <input type="checkbox"/> Nebenerwerbstelle <input type="checkbox"/> Sonstiges Wohngebäude: _____ (bitte eintragen)	Fabrikgebäude <input type="checkbox"/> Geschäftshaus <input type="checkbox"/> Verwaltungsgebäude <input type="checkbox"/> Hotel <input type="checkbox"/> Sonstiges Nichtwohngebäude: _____ (bitte eintragen) Für hier angekreuzte bzw. eingetragene Gebäude entfällt die Beantwortung der weiteren Fragen auf der Vorderseite

Nur für Wohngebäude und behelfsmäßige Wohngelegenheiten ausfüllen:

Geschoßzahl	Baujahr	Bauart		Bedachung	
		5a	5c	6a	6b
3	4	5a	5c	6a	6b
(ohne Keller- und Dachgeschoß, selbst wenn diese ausgebaut und bewohnt sind, aber einschließlich Erdgeschoß) 1 Geschoß <input type="checkbox"/> 2 Geschoße <input type="checkbox"/> 3 Geschoße <input type="checkbox"/> 4 Geschoße <input type="checkbox"/> 5 Geschoße <input type="checkbox"/> mehr als 5 Geschoße <input type="checkbox"/> (Zahl eintragen)	vor 1870 <input type="checkbox"/> 1870—1900 <input type="checkbox"/> 1901—1918 <input type="checkbox"/> 1919—1932 <input type="checkbox"/> 1933—1948 <input type="checkbox"/> nach 1948 <input type="checkbox"/> (Jahr eintragen)	massiv <input type="checkbox"/> behelfsmäßig <input type="checkbox"/> 5b _____ voll unterkellert <input type="checkbox"/> teilweise unterkellert <input type="checkbox"/> nicht unterkellert <input type="checkbox"/>	Stein <input type="checkbox"/> Skelettbau <input type="checkbox"/> Fachwerk <input type="checkbox"/> Holz <input type="checkbox"/> Sonstige Bauart: _____ (bitte eintragen)	Ziegel <input type="checkbox"/> Schiefer <input type="checkbox"/> Pappe auf Holz <input type="checkbox"/> Pappe auf Beton <input type="checkbox"/> Metall (auch Weibblech) <input type="checkbox"/> Asbestzement <input type="checkbox"/> Sonstiger Dachbelag: _____ (bitte eintragen)	Neu gedeckt oder völlig erneuert <input type="checkbox"/> vor 1919 <input type="checkbox"/> 1919—1932 <input type="checkbox"/> 1933—1948 <input type="checkbox"/> nach 1948 <input type="checkbox"/> Seit Erstellung des Gebäudes weder neu gedeckt noch völlig erneuert <input type="checkbox"/>
Wasserversorgung		Abwässer- und Fäkalienbeseitigung		Toilette mit Wasserspülung (WC)	
7		8		9	
Anschluß an Wassernetz im Gebäude <input type="checkbox"/> Eigene Wasserversorgungsanlage mit Zapfstelle (Hahn) im Gebäude <input type="checkbox"/> Sonstige Wasserversorgung (Pumpe oder Brunnen) im Gebäude <input type="checkbox"/> Keine Wasserversorgung im Gebäude, dagegen aber auf dem Grundstück <input type="checkbox"/> Keine Wasserversorgung auf dem Grundstück <input type="checkbox"/>	Anschluß an Kanalisation für Abwässer und Fäkalien <input type="checkbox"/> nur für Abwässer <input type="checkbox"/> nur für Fäkalien <input type="checkbox"/> Hauskläranlage <input type="checkbox"/> Fäkalienabfuhr <input type="checkbox"/> Ableitung ohne Kläranlage in Graben oder Bach <input type="checkbox"/> Keine Fäkalienableitung oder -abfuhr <input type="checkbox"/>	Für jede einzelne Wohnung des Gebäudes eigenes WC <input type="checkbox"/> Für alle Wohnungen des Gebäudes nur gemeinsame WC's <input type="checkbox"/> Nur für einen Teil der Wohnungen des Gebäudes eigenes oder gemeinsames WC <input type="checkbox"/> Kein WC im Gebäude <input type="checkbox"/>	Für jede einzelne Wohnung des Gebäudes <input type="checkbox"/> Nur für einen Teil der Wohnungen des Gebäudes <input type="checkbox"/> Zahl der Wohnungen Keine Wohnung mit Bad oder Dusche, aber Gemeinschaftsbad im Gebäude <input type="checkbox"/> Kein Bad im Gebäude <input type="checkbox"/>		

sorgung bzw. Abwässer- und Fäkalienbeseitigung oder ohne Anschluß an das Wassernetz und an die Kanalisation (Spalten 7 und 8 der Gebäudeliste) unter allgemeinen Gesichtspunkten den geltenden Wohnansprüchen nicht im gleichen Maße gerecht werden kann wie ein gleichartiges und gleichaltriges Gebäude mit besserer derartiger Ausstattung, und daß es daher vergleichsweise eine geringere Wohnqualität aufweist.

Die Bildung der acht qualitativ abgestuften, mit A bis H bezeichneten Gebäudetypen erfolgte auf Grund der vorstehend erwähnten Angaben über die Merkmale

1. Wasserversorgung
2. Abwässer- und Fäkalienbeseitigung
3. Art und Zustand der Bedachung
4. Baujahr
5. Bauart.

Mit Hilfe der beiden ersten Merkmale konnten zunächst zwei Gebäudetypen unterschieden werden, und zwar die Typen A/B, die über keine oder nur eine mangelhafte Wasserversorgung verfügten und C/D, die zwar mit einer normalen Wasserversorgung ausgestattet waren, aber keine oder nur eine mangelhafte Kanalisation aufwiesen. Aus der Kombination der Angaben über Art und Zustand der Bedachung und Baujahr des Gebäudes (Merkmale 3 und 4) wurden sodann die zwei weiteren Typen E/F und G/H gebildet.

Es standen somit vorerst die folgenden vier Gebäudetypen fest:

A/B: Gebäude mit mangelhafter oder keiner Wasserversorgung

C/D: Gebäude mit normaler Wasserversorgung, aber mangelhafter oder keiner Abwässer- und Fäkalienbeseitigung

E/F: Gebäude mit normaler Wasserversorgung und normaler Fäkalienbeseitigung, aber mit schlechtem Zustand der Bedachung, falls vorhanden war:

- a) ein Hartdach bei vor 1919 errichteten Gebäuden oder
- b) ein Weichdach bei vor 1933 errichteten Gebäuden, wenn das Hartdach 1919 oder später, das Weichdach 1933 oder später weder neu gedeckt noch völlig erneuert worden war,
- c) ein Notdach.

G/H: Gebäude mit normaler Wasserversorgung, normaler Fäkalienbeseitigung und normalem Zustand der Bedachung, falls vorhanden war:

- a) ein Hartdach
 - 1) bei 1919 oder später errichteten Gebäuden,
 - 2) bei vor 1919 errichteten Gebäuden, wenn das Dach 1919 oder später neu gedeckt oder völlig erneuert worden war,
- b) ein Weichdach
 - 1) bei 1933 oder später errichteten Gebäuden,
 - 2) bei vor 1933 errichteten Gebäuden, wenn das Dach 1933 oder später neu gedeckt oder völlig erneuert worden war.

Im weiteren Prozeß der Typenbildung wurde dann zusätzlich noch die Bauart der Wohngebäude nach behelfsmäßig und massiv unterschieden. Damit konnten die bisher gebildeten vier Gebäudetypen A/B, C/D, E/F und G/H jeweils weiter untergliedert werden in die Typen:

A, C, E, G: Gebäude behelfsmäßiger Bauart, d. s. die bis 1900 errichteten und nicht unterkellerten Fachwerkbauten sowie

die vor 1933 errichteten und nicht unterkellerten Holzbauten,

B, D, F, H: Gebäude massiver Bauart, d. s.

die Stein- und Skelettbauten,

die bis 1900 errichteten unterkellerten Fachwerkbauten,

die nach 1900 errichteten Fachwerkbauten, die vor 1933 errichteten unterkellerten Holzbauten und

die 1933 und später errichteten Holzbauten.

Es muß ausdrücklich hervorgehoben werden, daß entsprechend dieses zweistufigen Verfahrens bei der Typenbildung kein durchgehendes Qualitätsgefälle von H nach A besteht.

Die für die Gebäudezählung 1961 wichtigsten Zählbegriffe Gebäude und Wohnungen sind bei den Darlegungen über den Gebäude- und Wohnungsbestand in Heft 1 bereits ausführlich behandelt worden, so daß darauf verzichtet werden kann, sie hier nochmals anzuführen.

Das Qualifizierungssystem der Gebäudezählung 1961 beschränkte sich – wie schon mehrfach erwähnt – auf die am 6. Juni 1961 gezählten Wohngebäude. Die bewohnten Nichtwohngebäude blieben von dieser Typisierung ausgenommen, weil ein besonderes Interesse an einer Feststellung der Qualität dieser Gebäude (Fabrik- und Verwaltungsgebäude mit Wohnungen für Pfortner, Hausverwalter oder dgl., ferner Schulen mit Wohnraum für das Lehrpersonal, bewohnte Geschäftshäuser, Hotels u. ä.) wegen der relativ geringen Zahl der Wohnungen, die sich darin befinden, und ihrer völlig anderen Beurteilung im Rahmen der Bau- und Wohnungspolitik nicht besteht.

Knapp 2% Wohngebäude behelfsmäßiger Bauart

Werden die im Juni 1961 im Bundesgebiet ohne Berlin gezählten 7,25 Mill. Wohngebäude je nach ihrer Beschaffenheit in die acht qualitativ abgestuften Gebäudetypen eingereiht, dann zeigt sich, daß die Typen A, C, E und G nur sehr gering besetzt sind. Auf sie entfallen noch nicht ganz 2% sämtlicher Wohngebäude. Hieraus kann geschlossen werden, daß den bis 1900 im Fachwerkbau errichteten und nicht unterkellerten Wohngebäuden und den vor 1933 ohne Unterkellerung erstellten Holzbauten innerhalb des Gebäudebestandes kein erhebliches Gewicht zukommt. Selbst in den norddeutschen Ländern, wo die Unterkellerung der Gebäude wegen des hohen Grundwasserspiegels häufig unterbleiben muß, ist ihr Anteil gering. In Niedersachsen steigt er zwar auf 4,5% an, bleibt aber in Schleswig-Holstein noch unter dem Bundesdurchschnitt. In den beiden Stadtstaaten Hamburg und Bremen kommen diese Holz- und Fachwerkbauten nur vereinzelt vor.

In der Mehrzahl der Fälle handelt es sich bei diesen im Sinne der Typisierung in behelfsmäßiger Bauart errichteten Gebäuden um Ein- und Zweifamilienhäuser. Ihr Anteil beträgt, gemessen an der Gesamtzahl der nicht unterkellerten Fachwerkbauten vor 1900 bzw. der Holzbauten vor 1933, 64,1%; die Bauernhäuser rangieren mit 27,2% dagegen erst an zweiter Stelle. Unter diesen Gebäuden werden sich neben ehemaligen Bauernhäusern vielfach die vor 1900 in Lehm-Fachwerkbau errichteten ein- oder zweigeschossigen Wohngebäude befinden, die heute häufig noch in kleinen oder mittleren, aus ehe-

maligen „Marktflecken“ herangewachsenen Städten anzutreffen sind. Während hierüber die Gliederung der Gebäudetypen nach Gemeindegrößenklassen nähere Aufschlüsse geben kann, ist eine Aussage darüber, ob und in welchem Umfang derartige Gebäude unter Denkmalschutz stehen, nicht möglich.

Ein Blick auf die Verhältnisse in Berlin (West) zeigt, daß der Anteil dieser Behelfsbauten, bezogen auf die dort gezählten rund 130 000 Wohngebäude, nur 0,1% ausmacht.

Etwa 7% der Wohngebäude (mit 4% der Wohnungen) ohne oder mit nur mangelhafter Wasserversorgung

Qualitativ niedrig wurden besonders diejenigen Wohngebäude eingestuft, die nur eine mangelhafte Wasserversorgung aufweisen oder aber weder im Gebäude noch auf dem eigenen Grundstück über eine eigene Wasserentnahmestelle verfügen (Typen A/B). Bei diesen Gebäuden besteht also kein Anschluß an das öffentliche oder an ein genossenschaftliches bzw. werkseigenes Wasserversorgungsnetz, es ist auch keine eigene Wasserversorgungsanlage mit Zapfstelle im Gebäude vorhanden; das Wasser muß vielmehr mittels einer Handpumpe oder aus einem Ziehbrunnen im Gebäude bzw. auf dem eigenen Grundstück beschafft werden – dann ist das Kriterium der mangelhaften Wasserversorgung gegeben – oder es kommt aus einer außerhalb des Grundstücks befindlichen Entnahmestelle, z. B. dem öffentlichen Brunnen in der Gemeinde.

Bei knapp 7% der Wohngebäude wird der Nutzwert durch diese Mängel in der Wasserversorgung erheblich beeinflußt. Von diesen rund 483 000 Gebäuden sind nur rund 29 000 Wohngebäude in behelfsmäßiger Bauart errichtet (Typ A), so daß ihr Anteil, gemessen an der Gesamtzahl der Wohngebäude, sehr gering bleibt (0,4%) und selbst in der Gliederung nach den einzelnen Gebäudearten die 1%-Grenze nicht überschreitet. Nur unter den Ein- und Zweifamilienhäusern bzw. Bauernhäusern in Niedersachsen und den im nordrhein-westfälischen Raum anzutreffenden Bauernhäusern sind die Behelfsbauten etwas häufiger vertreten. Im folgenden wird deshalb vorläufig darauf verzichtet, die Typen A und B getrennt zu untersuchen.

In den Wohngebäuden mit fehlender bzw. mangelhafter Wasserversorgung befinden sich nur insgesamt 626 000 Wohnungen. Das Verhältnis zwischen dieser Wohnungszahl und der Zahl der Gebäude deutet bereits darauf hin, daß das Mehrfamilienhaus (Gebäude mit drei und mehr Wohnungen) als typisch städtische Wohnform in vorwiegend kanalisierten, zumindest aber an das Wassernetz angeschlossenen Wohngebieten hier nur wenig vertreten ist. Es handelt sich also besonders um die übrigen Arten der Wohngebäude, die vor allem in ländlichen Wohnbezirken zu finden sind. Dies wird auch durch einen Blick auf die nach Gebäudearten gegliederten Wohngebäude in den Typen A und B bestätigt. Es zeigt sich, daß die zwar nicht ausschließlich, aber doch vornehmlich in ländlichen oder auch kleinstädtischen Gebieten vorkommenden Ein- und Zweifamilienhäuser mehr als zwei Drittel (68,1%) dieser Gebäude ausmachen, während der Anteil der Bauernhäuser fast ein Viertel (24,4%) beträgt. Dementsprechend sind diese Gebäude auch überwiegend in den Ländern mit stark agrarischer Struktur anzutreffen. Faßt man diese beiden Gebäudearten zusammen, so beträgt der Anteil, bezogen auf den Gesamtbestand dieser Gebäude, bei einem Bundesdurchschnitt von 7,9% in Niedersachsen 19,3% und in Bayern 11,9%. Bemerkenswert ist allerdings, daß in dem ebenfalls stark landwirtschaftlichen Rheinland-Pfalz nur 1,7% dieser Gebäude keine oder nur eine mangelhafte Wasserversorgung haben, während Schleswig-Holstein mit 21,3% weit über der Bundesziffer liegt.

In Berlin (West) fallen die Wohngebäude ohne normale Wasserversorgung nicht ins Gewicht; ihr Anteil beläuft sich hier nur auf 0,8%.

13,8% der Mehrfamilienhäuser zwar mit normaler Wasserversorgung, aber unzureichender Fäkalienbeseitigung

In der Skala der Gebäudetypen folgen auf die Wohngebäude mit mangelhafter oder fehlender Wasserversorgung diejenigen Gebäude, für die bei normaler Wasserversorgung die Abwässer- und Fäkalienbeseitigung unzureichend ist (Typen C/D). Diese Wohngebäude sind – zumindest für die Beseitigung der Fäkalien – weder an eine Kanalisation angeschlossen, noch verfügen sie über eine Hauskläranlage.

Ein solcher Mangel läßt sich bei etwa einem Drittel (33,2%) sämtlicher Wohngebäude erkennen. Obwohl eine zuverlässige Beurteilung dieses hohen Anteils an sich erfordert, die Gebäude der Typen C und D getrennt zu betrachten, wird auch hier zunächst auf eine gesonderte Untersuchung der behelfsmäßigen Bauten (Typ C) verzichtet, weil diese nur etwa 1% sämtlicher Wohngebäude ausmachen und lediglich bei den Bauernhäusern auf knapp 3% ansteigen.

Auch bei den Typen C/D zeigt sich ein Übergewicht der für ländliche Wohngebiete oder Vorstadtsiedlungen bevorzugten Gebäudearten: Die Ein- und Zweifamilienhäuser liegen mit einem Anteil von 64,0% an der Spitze, gefolgt von den Bauernhäusern, bei denen die Quote 25,8% beträgt.

Von den insgesamt 4,72 Mill. Ein- und Zweifamilienhäusern besitzen 32,7% keine normale Abwässer- oder Fäkalienbeseitigung. Zur Zeit sind allerdings noch keine Unterlagen vorhanden, die Gebäudetyp und Baualter miteinander in Beziehung setzen. Es kann deshalb auch noch keine Aussage darüber gemacht werden, ob es sich bei diesen Ein- und Zweifamilienhäusern hauptsächlich um ältere Siedlungshäuser handelt oder aber auch um Gebäude neueren Datums in solchen Gebieten, in denen noch jegliche Anschlußmöglichkeiten an eine Kanalisation fehlen. Andererseits kann es aber auch durchaus der Fall sein, daß die bei der Gebäudezählung 1961 beobachtete Tendenz, das „Bauernhaus“ nicht mehr als solches zu deklarieren, sondern als „Ein- oder Zweifamilienhaus“ nachzuweisen, hier einen gewissen Niederschlag findet.

Die für die einzelnen Bundesländer angefallenen Ergebnisse über die Ein- und Zweifamilienhäuser der Typen C und D lassen erkennen, daß etwa ein Viertel dieser Gebäude in Baden-Württemberg zu finden ist. Werden die Län-

derergebnisse am jeweiligen Gesamtbestand dieser Gebäude gemessen, dann zeigt sich, daß in Baden-Württemberg über die Hälfte (54,1%) der dort vorhandenen Ein- und Zweifamilienhäuser ohne normale Abwässer- und Fäkalienbeseitigung ist. Fast der gleiche Prozentsatz (50,6%) ergibt sich auch für Rheinland-Pfalz. Demgegenüber ist die Situation in den beiden norddeutschen Ländern Schleswig-Holstein und Niedersachsen mit jeweils nur etwas über 22% erheblich besser als der Bundesdurchschnitt (32,7%). Die niedrigsten Quoten und damit die günstigsten Verhältnisse weisen naturgemäß Hamburg (12,6%), Bremen (16,0%) und Berlin (West) (10,0%) auf.

Für einen Teil der Ein- und Zweifamilienhäuser gilt übrigens das Gleiche, was weiter unten bei den Bauernhäusern gesagt wird, nämlich, daß die Fäkalien für die Düngung eines landwirtschaftlichen oder gärtnerisch genutzten Grundstückes benötigt werden.

Von den nicht an die Kanalisation angeschlossenen oder mit einer Hauskläranlage ausgestatteten rund 202 000 Mehrfamilienhäusern im Bundesgebiet befinden sich 25,2% in Nordrhein-Westfalen und 23,6% in Baden-Württemberg. Dagegen sind sie, abgesehen von Hamburg und Bremen, in Schleswig-Holstein, Hessen, Rheinland-Pfalz und dem Saarland verhältnismäßig selten anzutreffen. Bezogen auf die jeweilige Gesamtzahl der Mehrfamilienhäuser beträgt ihr Anteil in Nordrhein-Westfalen jedoch nur knapp 10%, in Baden-Württemberg allerdings fast ein Viertel (23,8%). Eine gewisse Bedeutung dürfte hier der Ausdehnung der größeren Städte und Eingemeindung von Vororten zukommen, in denen sich der städtische Einfluß bei der Wohnform bereits bemerkbar macht, der Anschluß an die Kanalisation aber noch nicht geschaffen ist.

Im Gegensatz zu den bisher untersuchten Gebäudearten kann ein Bauernhaus bei fehlender oder nur mangelhafter Abwässer- und Fäkalienbeseitigung nicht als Wohngebäude minderer Qualität angesehen werden, weil hier eine im Sinne der Typisierung mangelhafte Fäkalienbeseitigung durch Abfuhr der Fäkalien zum Zwecke der Düngung üblich ist. Dementsprechend ist bei den meisten Bundesländern auch mehr als die Hälfte der dort vorhandenen Bauernhäuser in die Gebäudetypen C und D eingereiht worden. Bei einem Bundesdurchschnitt von 68,1% stuft sich der Anteil der ein-

Wohngebäude nach Gebäudetypen

Ergebnis der Gebäudezählung 1961

Land	Einheit	Wohngebäude			Davon mit							
					Wasserversorgung				Bedachung			
					mangelhaft		normal, aber mangelhafte Fäkalienbeseitigung		mangelhaft		normal	
									bei normaler Wasserversorgung und Fäkalienbeseitigung			
		und von Bauart										
		behelfs- mäßig	massiv	behelfs- mäßig	massiv	behelfs- mäßig	massiv	behelfs- mäßig	massiv			
		insgesamt	gebaut		Gebäudetyp							
				A	B	C	D	E	F	G	H	
Schleswig-Holstein	Anzahl	345 752	5 027	340 725	2 711	62 726	1 396	79 888	519	36 511	401	161 600
	%	100	1,5	98,5	0,8	18,1	0,4	23,1	0,2	10,6	0,1	46,7
Hamburg	Anzahl	152 183	597	151 586	120	4 318	235	14 877	110	14 866	132	117 525
	%	100	0,4	99,6	0,1	2,8	0,1	9,8	0,1	9,8	0,1	77,2
Niedersachsen	Anzahl	923 819	41 540	882 279	13 206	143 916	17 884	199 029	5 122	93 853	5 328	445 481
	%	100	4,5	95,5	1,4	15,6	1,9	21,5	0,6	10,2	0,6	48,2
Bremen	Anzahl	86 539	183	86 356	101	2 946	45	10 718	21	9 066	16	63 626
	%	100	0,2	99,8	0,1	3,4	0,1	12,4	0,0	10,5	0,0	73,5
Nordrhein-Westfalen	Anzahl	1 840 330	29 792	1 810 538	6 856	68 492	14 061	380 693	3 955	156 334	4 920	1 205 019
	%	100	1,6	98,4	0,4	3,7	0,7	20,7	0,2	8,5	0,3	65,5
Hessen	Anzahl	670 834	10 650	660 184	298	6 605	6 210	239 744	1 740	66 154	2 402	347 681
	%	100	1,6	98,4	0,0	1,0	0,9	35,7	0,3	9,9	0,4	51,8
Rheinland-Pfalz	Anzahl	578 012	6 191	571 821	263	8 738	4 649	288 691	527	44 132	752	230 260
	%	100	1,1	98,9	0,1	1,5	0,8	50,0	0,1	7,6	0,1	39,8
Baden-Württemberg	Anzahl	1 127 808	21 597	1 106 211	1 005	22 868	17 617	600 137	958	55 266	2 017	427 940
	%	100	1,9	98,1	0,1	2,0	1,5	53,2	0,1	4,9	0,2	38,0
Bayern	Anzahl	1 340 393	20 825	1 319 568	4 839	132 860	11 490	474 257	1 922	86 763	2 574	625 688
	%	100	1,6	98,4	0,4	9,9	0,9	35,4	0,1	6,4	0,2	46,7
Saarland	Anzahl	181 924	36	181 888	—	332	16	48 023	8	15 945	12	117 588
	%	100	0,0	100,0	—	0,2	0,0	26,4	0,0	8,8	0,0	64,6
Bundesgebiet ohne Berlin	Anzahl	7 247 594	136 438	7 111 156	29 399	453 801	73 603	2 336 057	14 882	578 890	18 554	3 742 408
	%	100	1,9	98,1	0,4	6,3	1,0	32,2	0,2	8,0	0,3	51,6
Berlin (West)	Anzahl	129 905	143	129 762	19	1 047	52	5 629	16	15 005	56	108 081
	%	100	0,1	99,9	0,0	0,8	0,0	4,3	0,0	11,6	0,1	83,2

zelen Länder von Süden nach Norden ab. Baden-Württemberg weist die höchste Quote (88,4%) auf; in Hessen beläuft sich die Anteilsziffer auf 76,0%, geht in Niedersachsen auf 42,6% zurück und beträgt in Schleswig-Holstein nur noch 41,3%.

Knapp 600 000 Wohngebäude mit normaler sanitärer Ausstattung, aber mangelhafter Bedachung

Den in die Typen A bis D einbezogenen 2,89 Mill. Wohngebäuden stehen in den Typen E bis H 4,35 Mill. Gebäude gegenüber, die zwar eine normale Wasserversorgung und Fäkalienbeseitigung besitzen, wegen ihrer unterschiedlichen sonstigen Beschaffenheit – gemessen am Zustand des Daches – aber keine gleichartige Qualität aufweisen.

Bei etwa jedem 7. Wohngebäude wird die Qualität trotz normaler sanitärer Ausstattung durch mangelhafte Bedachung beeinträchtigt. Es handelt sich hierbei um vor 1919 erstellte Gebäude mit einem Hartdach oder vor 1933 errichtete Gebäude mit einem Dach aus Schindeln, Stroh, Schilf, Rohr oder Pappe auf Holz, deren Dach seit Erstellung des Gebäudes weder neu gedeckt noch völlig erneuert worden ist, sowie um die nur mit einem Notdach versehenen Wohngebäude (Typen E/F).

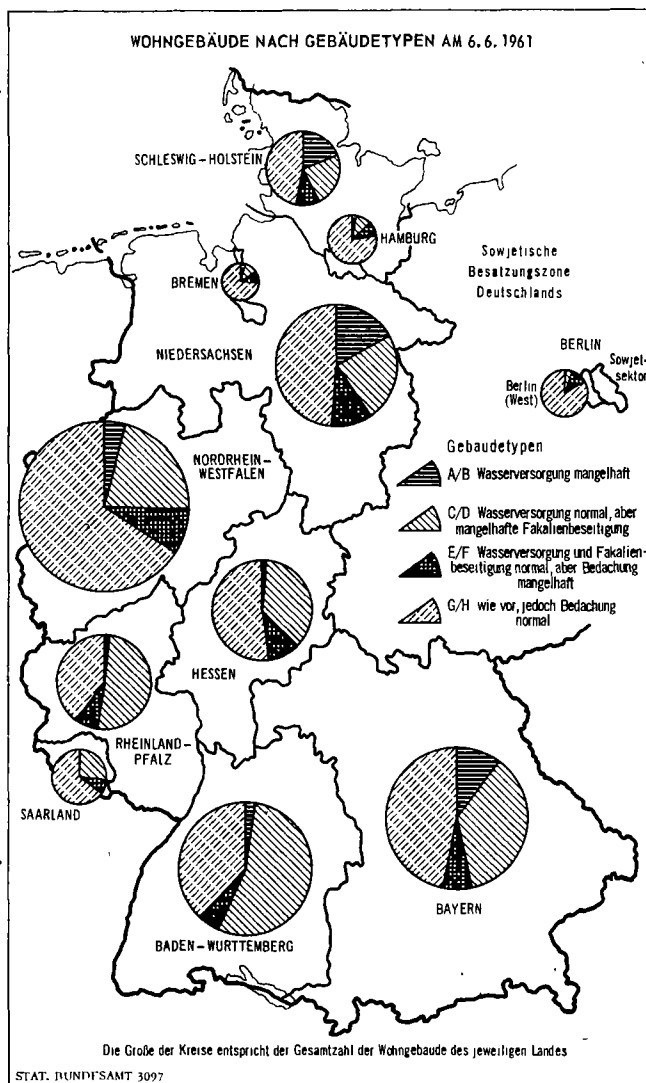
Von diesen knapp 600 000 Wohngebäuden wurden nur etwa 2,5% als behelfsmäßige Bauten in den Gebäudetyp E eingereiht. Die Anteilsquote liegt bei den Bauernhäusern erwartungsgemäß höher (4,5%), beträgt auch bei den Ein- und Zweifamilienhäusern noch 3,0%, geht aber bei den Mehrfamilienhäusern auf 1,1% zurück. Bezieht man jedoch diese Behelfsbauten auf die jeweilige Gesamtzahl der Gebäude, dann bleibt ihr Anteil bei sämtlichen Gebäudearten stets unter 1%. Aus einer getrennten Betrachtung würden sich demnach ebenfalls keine besonderen Erkenntnisse gewinnen lassen. In der Gliederung nach Gebäudearten zeigt sich, daß der weitaus größte Anteil der Gebäude in den Typen E und F auf die Ein- und Zweifamilienhäuser (57,7%) und die Mehrfamilienhäuser entfällt. Bezogen auf die betreffende Gesamtzahl dieser Gebäudearten beläuft sich der Anteil bei den Ein- und Zweifamilienhäusern auf 7,3%, bei den Mehrfamilienhäusern dagegen auf 13,1%. Daraus könnte geschlossen werden, daß es den Besitzern vor allem älterer Etagenmiethäuser mit relativ niedrigen Mieten nicht im gleichen Umfang wie den Eigentümern von Ein- und Zweifamilienhäusern möglich war, die für einen guten Erhaltungszustand ihrer Gebäude benötigten Mittel aufzubringen. Man wird hier aber auch in Rechnung stellen müssen, daß bei einem nicht unerheblichen Teil der in die Typen A bis D eingestuften Gebäude die Bedachung ebenfalls mangelhaft sein dürfte und daß in diesen Typen bereits 39,6% der Ein- und Zweifamilienhäuser enthalten sind.

Rund 52% der Wohngebäude (mit 63% aller Wohnungen) qualitätsmäßig ohne Mängel

Bei der Typisierung wurden schließlich 3,76 Mill. Wohngebäude, das sind rund 52% sämtlicher Wohngebäude, mit normaler Wasserversorgung bzw. Fäkalienbeseitigung und normaler Bedachung ermittelt (Typen G/H). Davon gehörten 3,74 Mill. massiv errichtete Gebäude, die nach ihrer technischen Beschaffenheit als völlig einwandfrei anzusprechen sind, zum Typ H und rund 19 000 Wohngebäude oder knapp 0,3% zum Typ G.

Der auch in der Gliederung nach Gebäudearten stets unter 0,3% verbleibende Anteil der behelfsmäßigen Bauten (Typ G) läßt es zu, diese auch hier nicht getrennt zu betrachten.

Bezieht man die Mehrfamilienhäuser mit normaler sanitärer Ausstattung und normalem Zustand des Daches auf die Gesamtzahl der rund 1,47 Mill. Mehrfamilienhäuser, so lassen die bei einem Bundesdurchschnitt von 71,6% besonders ins Auge fallenden Anteilsziffern in Bremen (85,2%) und Hamburg (83,2%), aber auch in dem mit größeren Städten stark durchsetzten Nordrhein-Westfalen (78,3%) erkennen, daß unter städtischen Verhältnissen und gemessen an dem Gebäudezustand sowie den sanitären Bedingungen eine normale Unterbringung der Bevölkerung bereits in hohem Maße gesichert ist. Der in Berlin (West) zu verzeichnende Anteil (82,7%) deutet



ebenfalls darauf hin. Andererseits überrascht es aber auch nicht, daß auf die Ein- und Zweifamilienhäuser nur 53,1%, auf die Bauernhäuser sogar nur 12,7% des jeweiligen Bestandes dieser einwandfreien Gebäude entfallen, wenn man sich ihre bereits große Zahl in den Typen C/D vergegenwärtigt. In den einzelnen Ländern schwankt der Anteil der Ein- und Zweifamilienhäuser, die ohne Mängel sind, recht erheblich. Über dem Bundesdurchschnitt (53,1%) liegen außer den beiden Stadtstaaten Hamburg (75,7%) und Bremen (69,2%) die Länder Nordrhein-Westfalen und das Saarland (mit jeweils rund 63%) sowie Bayern (55,7%), während Baden-Württemberg durch eine besonders geringe Quote (39,5%) auffällt. Dagegen sind in Berlin (West) 84,2% der Ein- und Zweifamilienhäuser qualitätsmäßig ohne Mängel.

Bei den Bauernhäusern zeigt sich wieder die bereits bei den Gebäudetypen C/D festgestellte Abstufung über das Bundesgebiet hinweg, hier aber nun in umgekehrter Richtung, das heißt von Norden nach Süden. In Schleswig-Holstein beträgt der Anteil 22,7%, fällt in Niedersachsen auf 21,5% ab und beläuft sich in Hessen noch auf 15,1%, dagegen in Baden-Württemberg nur noch auf 5,7%.

In den Tabellen des Abschnittes C sind neben den Gebäudezahlen auch die zugehörigen Wohnungszahlen nachgewiesen. Wenn auch die Qualität der Wohngebäude den Wert der in ihnen liegenden Wohnungen beeinflusst, so sind die Wohnungen hier doch nicht zu dem Zweck angegeben, etwas über die Qualität des Wohnungsbestandes auszusagen, zumal dieser auch von vielen anderen Faktoren beeinflusst wird. Die Wohnungszahlen sollen vielmehr die Bedeutung der verschiedenen Gebäudetypen noch besser herausstellen als es durch die Kombination mit der Gebäudeart, die zwar zum Teil gleich-

zeitig eine unterschiedliche Größe der Gebäude zum Ausdruck bringt, bereits geschehen ist. Zum Gebäudetyp G/H gehören im Bundesgebiet ohne Berlin 51,9% aller Wohngebäude; in ihnen liegen aber 62,7% aller Wohnungen. Demgegenüber entfallen auf den Gebäudetyp A/B zwar 6,7% aller Wohngebäude, aber nur 4,1% aller Wohnungen.

Wohngebäude nach dem Eigentumsverhältnis

Es lag nahe, bei der Gebäudezählung 1961 in der Gebäude-
liste, die für jedes bewohnte Gebäude auszufüllen war, auch
nach dem Eigentümer zu fragen, um mit Hilfe dieser Angaben
die derzeitigen Eigentumsverhältnisse am Wohngebäude-
bestand festzustellen. Darüber hinaus lag ein besonderes In-
teresse vor, durch Vergleich dieser Zahlen mit den entsprechen-
den Daten der Zählung von 1950 die im letzten Jahrzehnt beim
Hausbesitz eingetretenen Veränderungen aufzuzeigen.

In Anlehnung an die in der Bautätigkeitsstatistik übliche
Gliederung wurde bei der Gebäudezählung 1961 nach
privaten Eigentümern,
und zwar
Privatpersonen,
private Unternehmen,
gemeinnützigen Wohnungsunternehmen und
öffentlichen Eigentümern

unterschieden.

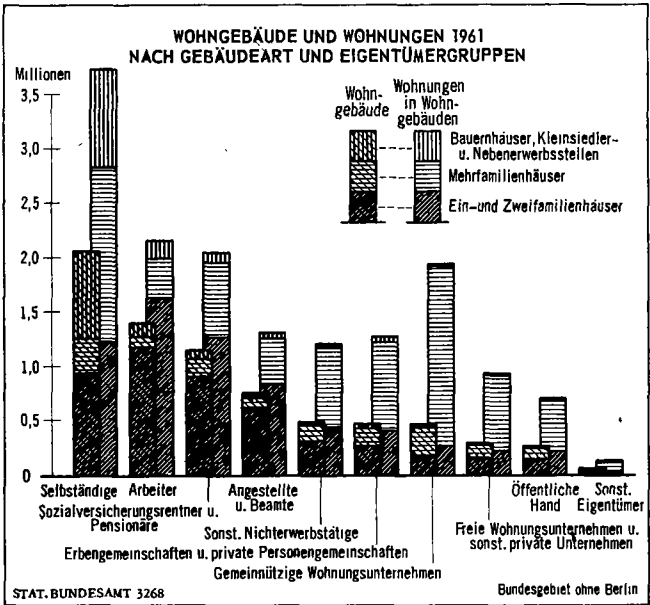
Zu den privaten Eigentümern zählten Privatpersonen, Erben-
gemeinschaften und andere private Personengemeinschaften
sowie private Unternehmen einschließlich freie Wohnungs-
unternehmen. Die Gebäude, die ausschließlich Eigentums-
wohnungen enthielten, sind dem Gebäudebestand der Privat-
personen hinzugerechnet.

Als gemeinnützige Wohnungsunternehmen wurden nur die
Wohnungsgesellschaften angesehen, denen die Gemeinnützig-
keit nach dem Wohnungsgemeinnützigkeitsgesetz vom 29. Fe-
bruar 1940 zugesprochen wurde. Hierzu rechneten auch die
Organe staatlicher Wohnungspolitik, wie z. B. die Heimstätten
GmbH und die Treuhandstellen für das Wohnungs- und Klein-
siedlungswesen, sofern sie nach dem erwähnten Gesetz als
gemeinnützige Unternehmen anerkannt waren.

Zu den öffentlichen Eigentümern, im folgenden mit „öffent-
lichen Hand“ bezeichnet, gehörten die Behörden und Körper-
schaften des öffentlichen Rechts.

Über 90% der Wohngebäude in Privateigentum

Die Gliederung der am 6. Juni 1961 im Bundesgebiet ohne
Berlin gezählten 7,25 Mill. Wohngebäude nach den drei Haupt-



gruppen von Eigentümern läßt erkennen, daß sich 90,5% dieser
Gebäude in der Hand privater Eigentümer befanden, 6,1% auf
die gemeinnützigen Wohnungsunternehmen und nur 3,4% auf
die öffentliche Hand entfielen.

Von den insgesamt 6,56 Mill. Wohngebäuden privater Eigen-
tümer waren 6,28 Mill. Gebäude im Eigentum von Privatper-
sonen. 86,7% sämtlicher Wohngebäude gehörten demnach
dieser Eigentümergruppe.

Ein Blick auf die einzelnen Bundesländer zeigt, daß in den
Ländern mit vorwiegend städtischer oder industrieller Struk-
tur dieser hohe Anteil der Privatpersonen nicht erreicht wurde,
weil dort der Hausbesitz der übrigen Eigentümergruppen, vor
allem der gemeinnützigen Wohnungsunternehmen, stärker ins
Gewicht fällt. So wiesen die beiden Stadtstaaten Hamburg und
Bremen nur einen Anteil von 72,9 bzw. 81,8% der Privatper-
sonen auf. In dem mit größeren Städten stark durchsetzten und
hochindustrialisierten Nordrhein-Westfalen betrug die Quote
ebenfalls nur 78,5%. Auch in Berlin (West) war der Anteil der
Privatpersonen niedriger. Demgegenüber befanden sich in
dem vorwiegend landwirtschaftlichen Rheinland-Pfalz von 100
Wohngebäuden rund 93 im Eigentum von Privatpersonen.
Ebenso wurde in den beiden süddeutschen Ländern Baden-
Württemberg (90,8%) und Bayern (90,6%), aber auch in Hessen
(90,0%) der Bundesdurchschnitt von 86,7% für die Privatper-
sonen wesentlich überschritten.

Dagegen kam den privaten Unternehmen einschließlich den
freien Wohnungsunternehmen unter den Gebäudeeigentümern

Wohngebäude und Wohnungen nach Eigentümergruppen

Ergebnis der Gebäudezählung 1961

Land	Wohn- gebäude	Wohn- nungen	Davon im Eigentum							
			von privaten Eigentümern				von gemeinnützigen Wohnungs- unternehmen		der öffentlichen Hand	
			Privatpersonen ¹⁾		private Unternehmen ²⁾					
			Gebäude	Wohn- nungen	Gebäude	Wohn- nungen	Gebäude	Wohn- nungen	Gebäude	Wohn- nungen
	1 000		%							
Schleswig-Holstein	345,8	661,6	85,8	76,2	3,4	5,6	7,0	13,8	3,8	4,4
Hamburg	152,2	544,4	72,9	61,4	5,2	9,0	18,7	26,1	3,2	3,5
Niedersachsen	923,8	1 770,9	88,2	79,4	2,8	4,6	5,2	11,5	3,8	4,5
Bremen	86,5	218,9	81,8	69,4	1,8	2,6	13,9	25,7	2,5	2,3
Nordrhein-Westfalen	1 840,3	4 553,8	78,5	71,2	7,9	9,4	10,4	15,7	3,2	3,7
Hessen	670,8	1 413,7	90,0	79,5	2,1	3,8	4,6	12,3	3,3	4,4
Rheinland-Pfalz	578,0	991,3	92,9	85,5	1,9	3,2	2,5	6,5	2,7	4,8
Baden-Württemberg	1 127,8	2 199,6	90,8	82,9	2,0	3,4	3,7	8,7	3,5	5,0
Bayern	1 340,4	2 632,7	90,6	78,6	2,2	5,3	3,7	10,7	3,5	5,4
Saarland	181,9	322,0	89,8	86,1	3,9	4,5	2,5	3,7	3,8	5,7
Bundesgebiet ohne Berlin	7 247,6	15 308,8	86,7	76,9	3,8	6,0	6,1	12,6	3,4	4,5
Berlin (West)	129,9	837,7	73,6	68,9	5,9	8,8	17,3	19,0	3,2	3,3

¹⁾ Einschl. der Erbgemeinschaften, privaten Personengemeinschaften, sonstigen Eigentümern und Wohngebäude mit ausschließlich Eigentumswohnungen. —
²⁾ Einschl. der freien Wohnungsunternehmen.

nur eine geringe Bedeutung zu. Von sämtlichen Wohngebäuden im Bundesgebiet ohne Berlin entfielen lediglich 276 000 Gebäude oder 3,8% auf diese Eigentümergruppe. Mehr als die Hälfte dieser Gebäude befand sich in Nordrhein-Westfalen. Die geringe Zahl der Gebäude im Eigentum freier Wohnungsunternehmen – nur 13,5% der Wohngebäude privater Unternehmen – läßt den Schluß zu, daß es sich dort vorwiegend um Wohnbauten für Werksangehörige von Unternehmen der Industrie und des Bergbaus gehandelt hat, zum Teil aber wohl auch um reine Kapitalinvestitionen beim Bau von Etagenmiethäusern. Im Saarland spielten bei einem ebenfalls über dem Bundesdurchschnitt liegenden Anteil der privaten Unternehmen (3,9%) die freien Wohnungsunternehmen noch eine weit geringere Rolle. Nur 62 der rund 7100 Wohngebäude dieser Gruppe waren in ihrem Eigentum. Dagegen wurde die in Hamburg festgestellte hohe Anteilsquote (5,2%) maßgebend von den freien Wohnungsunternehmen bestimmt, in deren Besitz sich fast 42% der insgesamt knapp 7900 Wohngebäude privater Unternehmen befanden. In Berlin (West) lag der Anteil dieser Eigentümergruppe bei 5,9%; auf die freien Wohnungsunternehmen entfiel etwas mehr als ein Viertel der rund 7700 Wohngebäude dieser Gruppe.

Die geringe Zahl von nur 446 000 Wohngebäuden (6,1% des Gesamtbestandes) im Eigentum gemeinnütziger Wohnungsunternehmen mag zunächst überraschen, wenn man bedenkt, daß diese Eigentümergruppe in den letzten Jahren stets über ein Viertel des gesamten Wohnungsbaus getragen hat. Es entspricht jedoch dem Charakter dieser Unternehmen, daß die von ihnen gebauten Einheiten mit einer oder zwei Wohnungen vielfach schon nach verhältnismäßig kurzer Zeit als Kaufeigenheime in das Eigentum privater Erwerber übergehen. Im Eigentum der gemeinnützigen Wohnungsunternehmen verbleiben auf Dauer meist nur die großen mehrgeschossigen Miethäuser. Von sämtlichen in ihrer Hand befindlichen 446 000 Wohngebäuden im Bundesgebiet ohne Berlin machten die Mehrfamilienhäuser 57,4% aus. Dementsprechend treten diese Wohnungsunternehmen als Hausbesitzer vor allem in den größeren Städten in Erscheinung. In Hamburg betrug ihr Anteil 18,7% und in Bremen 13,9%, während sie in Nordrhein-Westfalen ebenfalls 10,4% des Bestandes an Wohngebäuden auf sich vereinigten. Auch in Berlin (West) erreichten sie eine Quote von 17,3%. In dem Agrarland Rheinland-Pfalz sowie im Saarland waren dagegen nur jeweils 2,5% der Wohngebäude im Eigentum dieser Unternehmen.

Aus der besonderen Bedeutung des Miethausbesitzes bei den gemeinnützigen Wohnungsunternehmen erklärt sich der im Vergleich zum Gebäudeanteil dieser Eigentümergruppe sehr viel höhere Wohnungsanteil (12,6%). Wenn auch bei den anderen Eigentümergruppen die Unterschiede zwischen dem Anteil an den Gebäuden und dem Anteil an den Wohnungen nicht so groß sind wie hier, sollte doch in jedem Fall die Bedeutung der verschiedenen Eigentümergruppen nicht nur an der Zahl der Gebäude gemessen, sondern auch die Zahl der Wohnungen berücksichtigt werden.

Die restlichen 244 000 Wohngebäude befanden sich im Eigentum der öffentlichen Hand. Die Anteile in den einzelnen Bundesländern gruppierten sich verhältnismäßig eng um den Bundesdurchschnitt (3,4%). Die geringsten Anteile dieser Gruppe waren in Bremen (2,5%) und Rheinland-Pfalz (2,7%) zu verzeichnen.

Breite Eigentumsstreuung bei den Mehrfamilienhäusern

Ermittelt man den Anteil der einzelnen Eigentümergruppen an den verschiedenen Arten von Gebäuden, so zeigt sich, daß der Anteil der privaten Eigentümer (Privatpersonen und private Unternehmen) im Bundesdurchschnitt bei den Bauernhäusern, Kleinsiedler- und Nebenerwerbsstellen erwartungsgemäß am höchsten (99,1%), bei den Ein- und Zweifamilienhäusern am zweitstärksten (92,9%) und bei den Mehrfamilienhäusern am geringsten (76,5%) war.

In Niedersachsen gehörten sogar 99,8% der Bauernhäuser, Kleinsiedler- und Nebenerwerbsstellen den privaten Eigen-

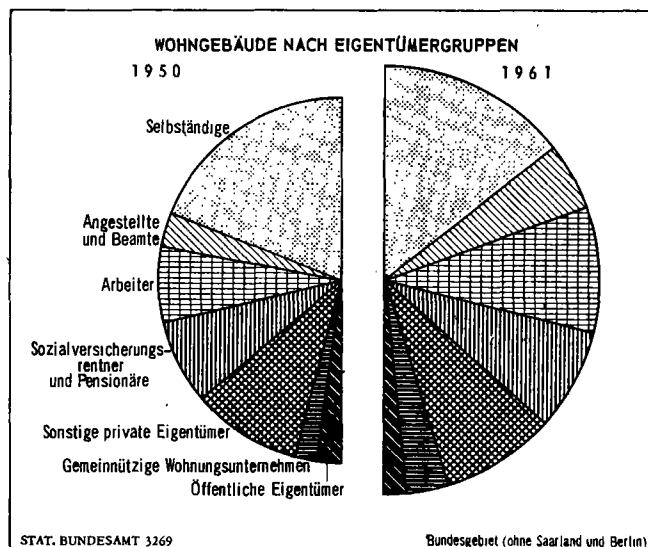
tümern; in Hessen befanden sich 99,7% und in Rheinland-Pfalz 99,6% dieser Gebäude im Privatbesitz. Demgegenüber belief sich in Hamburg der Anteil der privaten Eigentümer an den Bauernhäusern, Kleinsiedler- und Nebenerwerbsstellen nur auf 82,9%, während 15,7% in der Hand gemeinnütziger Wohnungsunternehmen waren.

Bei den Ein- und Zweifamilienhäusern wurde der Bundesdurchschnitt des Privateigentums (92,9%) in Schleswig-Holstein und Nordrhein-Westfalen, in den beiden Stadtstaaten Hamburg und Bremen sowie in Berlin (West) nicht erreicht, weil in diesen Ländern die gemeinnützigen Wohnungsunternehmen, in Schleswig-Holstein auch die öffentliche Hand als Eigentümer dieser Gebäude stärker in Erscheinung traten. In Hamburg entfielen 15,1%, in Bremen 8,7% und in Nordrhein-Westfalen 7,4% der Ein- und Zweifamilienhäuser auf die gemeinnützigen Wohnungsunternehmen. Hierbei dürfte es sich in der Mehrzahl der Fälle um die bereits erwähnten, von diesen Unternehmen im Betreuungswege errichteten Kaufeigenheime gehandelt haben.

Im Gegensatz zu den bisher betrachteten Gebäudearten ist bei den Mehrfamilienhäusern das Eigentum breiter gestreut. Im Bundesdurchschnitt betrug hier die Quote der gemeinnützigen Wohnungsunternehmen 17,5%. In Bremen waren 25,8% und in Hamburg ebenfalls mehr als ein Viertel dieser Gebäude im Eigentum gemeinnütziger Wohnungsunternehmen. Der bei den Mehrfamilienhäusern festgestellte Bundesdurchschnitt der öffentlichen Hand von 6,0% wurde in Rheinland-Pfalz, im Saarland und in Bayern erheblich überschritten; in Bremen belief sich der Anteil dieser Eigentümergruppe dagegen nur auf 1,9%.

Rund 25% der Ein- und Zweifamilienhäuser im Eigentum von Arbeitern

Beschränkt man die Betrachtung der Eigentumsverhältnisse an den einzelnen Wohngebäudearten auf die privaten Einzelpersonen und gliedert diese noch weiter nach der Stellung im Beruf, so fällt die hohe Quote der Arbeiter am Bestand an Ein- und Zweifamilienhäusern auf; ihnen gehörten im Bundesgebiet ohne Berlin rund 25% dieser Gebäude, im Saarland sogar 31,3% und in Hessen 29,5%. Von den 791 000 Ein- und Zweifamilienhäusern in Bayern entfielen 28,8%, von den 716 000 Gebäuden dieser Art in Baden-Württemberg 26,5% auf die Arbeiter. Demgegenüber waren in Baden-Württemberg – vermutlich infolge der dortigen Gepflogenheiten bei der Erbteilung – 6,3% der Ein- und Zweifamilienhäuser, in Bayern dagegen nur 4,0% im Eigentum von Erbengemeinschaften und privaten Personengemeinschaften. Die Angehörigen selbständiger Berufe rangierten als Eigentümer von Ein- und Zweifamilienhäusern mit 19,7% an zweiter Stelle, dicht gefolgt von den Sozialversicherungsrentnern und Pensionären. Für die



Wohngebäude nach Gebäudeart und Eigentümergruppen

Ergebnis der Gebäudezählung 1961

Eigentümergruppe	Einheit	Schles- wig- Holstein	Hamb- urg	Nieder- sachsen	Bremen	Nord- rhein- West- falen	Hessen	Rhein- land- Pfalz	Baden- Würt- temberg	Bayern	Saarland	Bundes- gebiet ohne Berlin	Berlin (West)
Ein- und Zweifamilienhäuser													
Zusammen	1 000	237,9	93,4	623,0	58,1	1 158,8	468,0	419,6	715,6	791,3	154,3	4 720,1	51,1
Privatpersonen ¹⁾	%	87,8	79,1	90,3	87,1	81,9	93,6	94,9	92,8	93,4	91,3	89,5	87,7
Private Unternehmen ²⁾	%	3,0	3,1	2,4	1,4	7,7	1,6	1,7	1,6	1,5	3,6	3,4	1,4
Gemeinnützige Wohnungsunter- nehmen	%	5,0	15,1	3,2	8,7	7,4	1,9	1,2	2,3	1,6	2,0	3,9	8,5
Öffentliche Hand	%	4,2	2,7	4,1	2,8	3,0	2,9	2,2	3,3	3,5	3,1	3,2	2,4
Mehrfamilienhäuser													
Zusammen	1 000	56,6	54,1	154,1	26,9	535,4	131,2	73,2	200,3	212,1	23,7	1 467,6	78,7
Privatpersonen ¹⁾	%	65,4	61,4	68,4	69,4	66,1	71,6	73,4	75,3	66,4	79,8	68,6	64,4
Private Unternehmen ²⁾	%	8,0	9,2	7,0	2,9	10,3	5,3	5,5	5,3	7,9	6,8	7,9	8,8
Gemeinnützige Wohnungsunter- nehmen	%	21,0	25,1	18,6	25,8	19,2	16,8	12,2	12,0	17,2	4,8	17,5	23,0
Öffentliche Hand	%	5,6	4,3	6,0	1,9	4,4	6,3	8,9	7,4	8,5	8,6	6,0	3,8
Bauernhäuser, Kleinsiedler- und Nebenerwerbsstellen													
Zusammen	1 000	51,3	4,6	146,7	1,5	146,2	71,7	85,2	211,9	336,9	3,9	1 059,9	0,1
Privatpersonen ¹⁾	%	99,3	82,9	99,8	95,4	97,5	99,7	99,6	99,0	99,2	91,5	99,0	98,0
Private Unternehmen ²⁾	%	0,0	0,1	0,0	0,1	0,4	0,0	—	0,1	0,2	0,1	0,1	1,0
Gemeinnützige Wohnungsunter- nehmen	%	0,5	15,7	0,1	3,9	1,7	0,2	0,3	0,4	0,3	8,2	0,6	—
Öffentliche Hand	%	0,2	1,3	0,1	0,6	0,4	0,1	0,1	0,5	0,3	0,2	0,3	1,0

¹⁾ Einschl. der Erbengemeinschaften, privaten Personengemeinschaften, sonstigen Eigentümern und Wohngebäude mit ausschließlich Eigentumswohnungen. — ²⁾ Einschl. der freien Wohnungsunternehmen.

Angestellten und Beamten wurden 13,1% der Ein- und Zweifamilienhäuser als in ihrem Eigentum befindlich ermittelt.

Bei den Mehrfamilienhäusern wiesen die Selbständigen die höchste Quote auf (21,5%). Einen nennenswerten Anteil hatten aber auch die Sozialversicherungsrentner und Pensionäre (11,7%) und die sonstigen Nichterwerbstätigen — vorwiegend wohl vom eigenen Vermögen lebende Personen — (9,9%) zu verzeichnen.

Von den insgesamt 914 000 Bauernhäusern im Bundesgebiet ohne Berlin befanden sich 86,3% im Eigentum von hauptberuflichen Landwirten; die Arbeiter nahmen mit 5,2% den zweiten Platz ein. In den norddeutschen Ländern, auch in Nordrhein-Westfalen, standen die Sozialversicherungsrentner und Pensionäre und die sonstigen Nichterwerbstätigen in der Rangfolge allerdings noch vor den Arbeitern.

Bei den 146 000 Kleinsiedler- und Nebenerwerbsstellen waren die Arbeiter mit 46,6% und die Sozialversicherungsrentner und Pensionäre mit 20,5% als Eigentümer vertreten; die Angestellten und Beamten folgten mit einem Anteil von 11,2%.

Fast 22% der großstädtischen Miethäuser im Eigentum gemeinnütziger Wohnungsunternehmen

Recht interessante Aufschlüsse über die Eigentumsverhältnisse an den Wohngebäuden lassen sich auch aus der Gliederung der Ergebnisse nach Gemeindegrößenklassen gewinnen, wenn auch das Bild dadurch etwas verwischt wird, daß die Einwohnerzahl der Gemeinde nicht immer etwas über ihren wirtschaftlichen Charakter und ihre Lage sagt (man denke an die kleinen Stadtrandgemeinden).

Mit zunehmender Größenklasse sank die Quote der privaten Eigentümer von 96,8% in den Landgemeinden bis auf 80,0% in den Großstädten. Umgekehrt stieg der Anteil der gemeinnützigen Wohnungsunternehmen von 0,4% in den Gemeinden unter 2000 Einwohner auf 16,3% in den Städten mit 100 000 und mehr Einwohnern.

Besonders auffällig war der hohe Eigentumsanteil der selbständig Berufstätigen in den Landgemeinden (42,7%), der vor allem darauf zurückzuführen ist, daß das Bauernhaus in dieser Größenklasse dominiert und die Landwirte zu den Selbständigen rechnen. Die Arbeiter waren als Eigentümer von Wohngebäuden am stärksten in den Gemeinden und Marktflecken

unter 5000 Einwohner vertreten, während die Anteilsziffer des Wohngebäudebesitzes sowohl bei den Angestellten und Beamten als auch bei den Sozialversicherungsrentnern und Pensionären in den Klein- und Mittelstädten am größten war.

Bezieht man die einzelnen Gebäudearten in die Betrachtung ein, so zeigt sich, daß die Hälfte sämtlicher Ein- und Zweifamilienhäuser in den Gemeinden unter 5 000 Einwohner lag. Bei der großen Bedeutung, die den Arbeitern als Eigentümern von Ein- und Zweifamilienhäusern zukam, überrascht es nicht, daß ihr Eigentumsanteil an diesen Gebäuden in den beiden untersten Gemeindegrößenklassen ebenfalls am höchsten war (32,8 bzw. 29,7%); mit wachsender Größenklasse ging die Quote zurück und belief sich in den Großstädten nur noch auf 12,5%. Auch bei den Selbständigen sank die Eigentumsquote an den Ein- und Zweifamilienhäusern von 23,3% in den Landgemeinden auf 16,5% in den Gemeinden mit 100 000 und mehr Einwohnern. Das gleiche gilt für die Sozialversicherungsrentner und Pensionäre, die ihren größten Anteil in den Gemeinden mit 2000 bis unter 5000 Einwohnern zu verzeichnen hatten (20,7%). Demgegenüber nahmen die Quoten bei den übrigen privaten Eigentümern, also auch bei den Angestellten und Beamten mit steigender Gemeindegrößenklasse zu.

Die gemeinnützigen Wohnungsunternehmen besaßen in den Landgemeinden nur 0,3%, in den Großstädten aber 11,8% der Ein- und Zweifamilienhäuser, wobei es sich aber vorwiegend um noch nicht in privates Eigentum übertragene Gebäude gehandelt haben dürfte.

Das Mehrfamilienhaus, eine mehr städtische Gebäudeart, spielte in den Gemeinden mit weniger als 2000 Einwohnern nur eine untergeordnete Rolle. Dort waren 85,8% dieser Gebäude in Privatbesitz und 11,8% im Eigentum der öffentlichen Hand; lediglich 2,4% der Mehrfamilienhäuser gehörten den gemeinnützigen Wohnungsunternehmen. Unter den privaten Eigentümern nahmen die selbständig Berufstätigen eine bevorzugte Stellung ein. Mit zunehmender Gemeindegrößenklasse und einer entsprechend größeren Zahl von Mehrfamilienhäusern verringerte sich aber der Anteil dieser Eigentümergruppe, während er bei den gemeinnützigen Wohnungsunternehmen bis auf 21,8% in den Gemeinden mit 100 000 und mehr Einwohnern anstieg. Auch die Quote der Arbeiter als Eigentümer von Mehrfamilienhäusern, die in den Landgemeinden 17,4% betrug, ging in den Großstädten auf 3,4% zurück. Der Miethausbesitz bei Angestellten und Beamten war demgegenüber in allen Gemeindegrößenklassen ziemlich gleich.

Wohngebäude nach Gebäudeart, Eigentümergruppen und Gemeindegrößenklassen

Bundesgebiet ohne Berlin
Ergebnis der Gebäudezählung 1961

Gemeinden mit ... bis unter ... Einwohnern	Wohn- gebäude insgesamt	Davon im Eigentum								
		von privaten Eigentümern							von gemein- nützigen Wohnungs- unter- nehmen	der öffent- lichen Hand
		Selb- ständige	Angestellte und Beamte	Arbeiter	Sozialver- sicherungs- rentner und Pensionäre	sonstige Nicht- erwerbs- tätige	freie Wohn- ungsunter- nehmen und sonstige private Unter- nehmen	Sonstige¹)		
1 000	%									
Wohngebäude insgesamt										
unter 2 000	2 344,6	42,7	6,2	24,1	14,7	4,6	0,8	3,7	0,4	2,8
2 000 — 5 000	1 131,7	26,5	11,0	26,2	18,4	5,8	2,1	5,4	1,7	2,9
5 000 — 20 000	1 333,6	22,0	12,9	20,3	18,1	6,7	4,0	7,1	5,2	3,7
20 000 — 50 000	689,7	18,6	13,0	14,4	15,9	7,2	7,3	9,1	10,3	4,2
50 000 — 100 000	360,3	18,0	12,4	10,7	14,0	8,3	7,8	10,3	14,0	4,5
100 000 und mehr	1 387,7	18,7	11,8	8,6	13,0	9,7	7,4	10,8	16,3	3,7
Insgesamt	7 247,6	28,2	10,2	19,2	15,7	6,6	3,8	6,8	6,1	3,4
darunter: Ein- und Zweifamilienhäuser²)										
unter 2 000	1 488,1	23,3	8,8	32,8	20,2	6,1	0,9	4,2	0,3	3,4
2 000 — 5 000	874,5	19,8	12,8	29,7	20,7	6,1	1,8	5,3	1,2	2,6
5 000 — 20 000	1 000,1	18,7	15,0	22,9	19,9	6,7	3,6	6,7	3,4	3,1
20 000 — 50 000	460,8	16,6	16,0	17,4	17,4	6,8	7,3	7,9	7,2	3,4
50 000 — 100 000	199,4	16,2	16,6	14,3	15,9	7,4	7,7	8,7	9,0	4,2
100 000 und mehr	697,2	16,5	16,8	12,5	15,9	8,3	6,5	8,2	11,8	3,5
Zusammen	4 720,1	19,7	13,1	24,8	19,1	6,7	3,4	6,1	3,9	3,2
Mehrfamilienhäuser										
unter 2 000	109,1	28,5	6,4	17,4	14,4	7,6	4,4	7,1	2,4	11,8
2 000 — 5 000	115,9	23,5	7,4	15,1	15,3	8,0	6,2	8,6	7,3	8,6
5 000 — 20 000	239,6	21,4	7,3	9,9	14,1	8,3	7,5	10,1	14,2	7,2
20 000 — 50 000	202,6	20,4	7,0	6,2	12,6	8,9	8,2	11,9	18,4	6,4
50 000 — 100 000	149,0	19,6	6,9	4,7	11,1	9,8	8,4	12,6	21,6	5,3
100 000 und mehr	651,4	20,6	6,4	3,4	9,5	11,6	8,8	13,7	21,8	4,2
Zusammen	1 467,6	21,5	6,7	6,9	11,7	9,9	7,9	11,9	17,5	6,0

¹⁾ Erbengemeinschaften, private Personengemeinschaften, sonstige Eigentümer und Wohngebäude mit ausschließlich Eigentumswohnungen. — ²⁾ Ohne Bauernhäuser, Kleinsiedler- und Nebenerwerbsstellen.

Erhebliche Veränderungen bei der Eigentumsverteilung gegenüber 1950

Seit der letzten Gebäudezählung 1950 hat sich im Bundesgebiet (ohne Saarland und Berlin) die Zahl der Wohngebäude von 5,25 Mill. auf 7,07 Mill. im Jahre 1961, also um 34,5% erhöht. Die Zunahme des Hausbesitzes der privaten Eigentümer belief sich auf 32,2%. Die gemeinnützigen Wohnungsunternehmen konnten dagegen ihr Eigentum mehr als verdoppeln. Hier wies Bremen die höchste Zuwachsrates auf, während Rheinland-Pfalz — abgesehen von Berlin (West) — mit 63,4% die letzte Stelle einnahm.

Bei der öffentlichen Hand betrug die Zunahme des Eigentums lediglich 8,1%. Auf diesen Durchschnitt dürfte sich der in Bremen festgestellte starke Rückgang des Wohnhausbesitzes bei der geringen Zahl der Gebäude dieser Eigentümergruppe nur unwesentlich ausgewirkt haben. Die auffallende Abnahme in Bremen (47,1%) ist darauf zurückzuführen, daß eine Körperschaft des öffentlichen Rechts als Gebäudeeigentümerin nach der Zählung 1950 in die Form eines gemeinnützigen Wohnungsunternehmens überführt wurde.

Unter den privaten Eigentümern fallen die Veränderungen gegenüber 1950 bei den Angehörigen selbständiger Berufe, den Angestellten und Beamten sowie den Arbeitern besonders ins Auge. Der Hausbesitz der Selbständigen erhöhte sich zwar in den beiden Stadtstaaten Hamburg und Bremen um 29,6 bzw. 34,8%, wies aber in den Ländern Hessen, Rheinland-Pfalz, Baden-Württemberg und Bayern eine Abnahme auf, so daß im Bundesdurchschnitt nur eine Zuwachsquote von 0,8% zu verzeichnen war. Demgegenüber hat das Wohngebäudeeigentum der Angestellten und Beamten um mehr als das Doppelte, das Eigentum der Arbeiter um mehr als 90% zugenommen.

Dadurch haben sich auch die Anteile der einzelnen Eigentümergruppen am gesamten Wohngebäudebestand gegenüber 1950 entsprechend verschoben. Der Eigentumsanteil der selbständig Berufstätigen ist von 38,2% im Jahre 1950 auf 28,7% im Jahre 1961 gesunken, die Quote der Angestellten und Be-

amten aber von 6,0% auf 10,1% und die der Arbeiter von 13,2% auf 18,9% gestiegen.

Diese Änderungen in der Eigentumsverteilung erklären sich aus der in den letzten Jahren eingetretenen Umschichtung in der Bevölkerungsstruktur. So dürfte der verhältnismäßig große Rückgang des Wohngebäudeeigentums bei den Angehörigen selbständiger Berufe in unmittelbarem Zusammenhang mit der Abwanderung aus der Landwirtschaft in den gewerblichen oder industriellen Sektor und damit in abhängige Berufe stehen. Darauf deutet auch die Tatsache hin, daß in den Ländern, in denen die Eigentumsquote der Selbständigen am stärksten abgesunken ist, der Anteil der Bauernhäuser sich ebenfalls erheblich verringert hat. Die Haushalte wohnen vorerst weiter in den gleichen Gebäuden, jedoch hat sich die Stellung im Beruf des Gebäudeeigentümers (z. B. früher Landwirt, jetzt Arbeiter) und der Art des Gebäudes (früher Bauernhaus, jetzt Einfamilienhaus) geändert. Nicht zuletzt dürften sich hierbei aber auch die Maßnahmen der öffentlichen Wohnungsbaupolitik auswirken, die zu einer breiteren Streuung des Wohngebäudeeigentums geführt haben.

Wohngebäude nach Eigentümergruppen 1950 und 1961

Bundesgebiet (ohne Saarland und Berlin)

Eigentümergruppe	Wohngebäude				Zunahme 1950 bis 1961	
	1950		1961			
	1 000	%	1 000	%	1 000	%
Private Eigentümer	4 832,5	92,0	6 386,8	90,4	1 554,3	32,2
darunter:						
Selbstständige	2 008,6	38,2	2 025,3	28,7	16,7	0,8
Angestellte und Beamte	313,3	6,0	714,3	10,1	401,0	128,0
Arbeiter	694,9	13,2	1 338,2	18,9	643,2	92,6
Sozialversicherungsrentner und Pensionäre	791,1	15,1	1 086,2	15,4	295,1	37,3
Gemeinnützige Wohnungs- unternehmen	202,3	3,8	441,6	6,2	239,3	118,3
Öffentliche Hand	219,6	4,2	237,3	3,4	17,7	8,1
Insgesamt	5 254,3	100	7 065,7	100	1 811,4	34,5

B. Erläuterungen der in den Tabellen angewandten Bezeichnungen

Anschluß an das Wassernetz

Anschluß an das öffentliche, an ein genossenschaftliches oder werkseigenes Wassernetz.

Anschluß an die Kanalisation

Anschluß des Gebäudes an das öffentliche Netz zur Beseitigung der Abwässer und / oder Fäkalien.

Bauernhäuser

Wohngebäude, die in landwirtschaftlichen Betrieben zum ständigen Wohnen des Bauern (Leiters des landwirtschaftlichen Betriebes) bestimmt sind, gleichgültig, ob in diesen Gebäuden noch weiterer Wohnraum (z. B. Altenteilerwohnung, Landarbeiterwohnung) oder landwirtschaftlicher Nutzraum vorhanden ist oder nicht.

Bewohnte Nichtwohngebäude

Gebäude, die überwiegend für gewerbliche, landwirtschaftliche, soziale, kulturelle oder Verwaltungszwecke benutzt werden, aber neben dem ihrem jeweiligen Zweck angepaßten Nutzraum auch Wohnraum enthalten.

Dachgeschoß

Dasjenige Geschoß, das oberhalb des letzten Vollgeschosses liegt und nach außen ganz oder teilweise durch das Dach abgeschlossen wird. Siehe auch unter „Geschoßzahl“.

Eigentümergruppen

A. Private Eigentümer

1. Privatpersonen

- Arbeiter (auch Heimarbeiter)
- Angestellte und Beamte
- Angehörige selbständiger Berufe
- Sozialversicherungsrentner und Pensionäre
- sonstige Nichterwerbstätige (z. B. Hausfrau, Rentier, KB-Rentner)

2. Private Personengemeinschaften und Unternehmen

- Erbengemeinschaften
- private Personengemeinschaften (z. B. Eheleute, Vater und Sohn)
- freie Wohnungsunternehmen
- sonstige private Unternehmen

B. Gemeinnützige Wohnungsunternehmen

C. Öffentliche Hand (z. B. Bund, Land, Gebietskörperschaften, sonstige Körperschaften des öffentlichen Rechts)

D. Gebäude nur mit Wohnungen im Wohnungseigentum

Eigentümerwohnungen

Von den Eigentümern in ihren Gebäuden selbst bewohnte Wohnungen. Eigentümer kann außer dem Wohnungsinhaber auch ein Mitglied seines Haushalts sein, wenn diesem das Eigentum an dem Gebäude, in dem der Haushalt wohnt, ganz oder teilweise (Erbengemeinschaft) rechtlich zusteht.

Eigentumswohnungen

Wohnungen, die in Eigentumsrecht erworben (gekauft) und als solche in das Grundbuch eingetragen wurden.

Einfamilienhäuser

Wohngebäude mit einer Wohnung, ohne Bauernhäuser, Kleinsiedler- und Nebenerwerbsstellen. Ist in einem Einfamilienhaus eine sogenannte Einliegerwohnung vorhanden, so zählt das Gebäude zu den Zweifamilienhäusern.

Geschoßzahl

Keller- und Dachgeschoß sind, selbst wenn ausgebaut, nicht mitgerechnet. Das Erdgeschoß ist mitgezählt.

Befinden sich in einem Dachgeschoß zwei bewohnte Stockwerke, so ist lediglich das untere (Knie- oder Dremel-) Stockwerk mitgezählt.

Kellergeschoß

Das unterhalb des Erdgeschosses (bzw. Hochparterre) gelegene Geschoß.

Kleinsiedlerstellen

Wohngebäude mit angemessenem Wirtschaftsraum und angemessener Landzulage, die dem Siedler die Möglichkeit bieten, sein Einkommen durch Selbstversorgung zu ergänzen.

Mehrfamilienhäuser

Wohngebäude mit drei und mehr Wohnungen bzw. Wohngelegenheiten ohne Bauernhäuser, Kleinsiedler- und Nebenerwerbsstellen.

Mietwohnungen

Alle Wohnungen, die sich nicht im Eigentum des Wohnungsinhabers befinden. Hierbei ist es gleichgültig, ob für diese Wohnungen tatsächlich Miete gezahlt wird oder nicht.

Nebenerwerbsstellen

Kleinbäuerliche Anwesen, die dem Inhaber die Möglichkeit geben, sein Einkommen durch Selbstversorgung und evtl. Verkauf von landwirtschaftlichen Erzeugnissen aufzubessern.

Unterkünfte

Am Zählungstichtag bewohnte Behelfsheime, Baracken, Nissenhütten, außer Dienst gestellte Schiffe, Waggons, sonstige Fahrzeuge u. a. Zu den Unterkünften rechnen auch die entweder nur zu bestimmten Jahreszeiten, über das Wochenende oder an bestimmten Wochentagen bewohnten Gebäude unter 50 qm Wohnfläche oder unter 60 qm überbauter Fläche.

WC

Toiletten (Klosetts, Aborte), die über Spülkästen oder Druckspüler an ein Wassernetz angeschlossen sind.

Wohngebäude

Gebäude, die ausschließlich oder mindestens zur Hälfte Wohnzwecken dienen. Dazu rechnen Ein- und Zweifamilienhäuser, Mehrfamilienhäuser, auch Bauernhäuser, Kleinsiedlerstellen und Nebenerwerbsstellen.

Gebäudetypen: Qualitative Gliederung der Wohngebäude durch Kombination verschiedener Merkmale

Gebäudetyp Ausstattung	A	B	C	D	E	F	G	H
Wasserversorgung ¹⁾	mangelhaft oder keine		normal					
Abwässer- und Fäkalienbeseitigung ²⁾ ..	—	—	mangelhaft oder keine		normal			
Bedachung	—	—	—	—	mangelhaft		normal	
Bauart	behelfsmäßig	massiv	behelfsmäßig	massiv	behelfsmäßig	massiv	behelfsmäßig	massiv

¹⁾ Normal: Anschluß des Gebäudes an das Wassernetz; eigene Wasserversorgungsanlage mit Zapfstelle (Hahn) im Gebäude. — ²⁾ Normal: Anschluß an Kanalisation für Abwässer und Fäkalien; nur für Fäkalien; Hauskläranlage.
Nähere Erläuterungen, auch der weiteren Begriffe, s. Seite 5 ff.

Zu den Wohngebäuden zählen auch die entweder nur zu bestimmten Jahreszeiten, über das Wochenende oder an bestimmten Wochentagen bewohnten Gebäude mit mindestens 50 qm Wohnfläche oder 60 qm überbauter Fläche.

Wohngelegenheiten

Zum Wohnen benutzte einzelne oder zusammenliegende Räume in Wohn- und Nichtwohngebäuden ohne eigene Küche oder Kochnische sowie Kellerwohnungen und alle Wohnmöglichkeiten in Unterkünften.

Wohnungen

Nach außen abgeschlossene, zu Wohnzwecken bestimmte einzelne oder zusammenliegende Räume in Wohn- und Nicht-

wohngebäuden, welche die Führung eines eigenen Haushalts ermöglichen. Sie müssen eine eigene Küche oder Kochnische und sollen einen eigenen Wohnungseingang aufweisen. Hierbei ist es gleichgültig, ob darin zum Zeitpunkt der Zählung ein oder mehrere Haushalte untergebracht waren, auch wenn für jeden dieser weiteren Haushalte eine eigene Kochgelegenheit eingerichtet war. Kellerwohnungen zählen nicht als Wohnungen.

Zweifamilienhäuser

Wohngebäude mit zwei Wohnungen, ohne Bauernhäuser, Kleinsiedler- und Nebenerwerbsstellen. Die zweite Wohnung kann auch eine Einliegerwohnung oder eine Kellerwohnung (mit eigener Küche oder Kochnische) sein, die als Wohngelegenheit zählt.

C. Tabellenteil

1. Wohngebäude nach Eigentümergruppen,

Lfd. Nr.	Gebäudetyp Gebäudeart	Wohngebäude insgesamt		Von den Gebäuden und							
				im Eigen							
				Arbeitern		Angestellten und Beamten		Angehörigen selbständiger Berufe		Sozialversicherungsrentnern und Pensionären	
		Gebäude	Wohnungen	Gebäude	Wohnungen	Gebäude	Wohnungen	Gebäude	Wohnungen	Gebäude	Wohnungen
		1	2	3	4	5	6	7	8	9	10
Schleswig-											
Gebäudetyp A											
1	Ein- und Zweifamilienhäuser	2 128	2 730	303	362	73	90	842	1 138	454	549
2	Mehrfamilienhäuser	228	819	18	64	4	22	108	376	23	80
3	Bauernhäuser, Kleinsiedler- und Nebenerwerbsstellen	355	410	34	45	4	4	265	304	25	27
4	Wohngebäude insgesamt	2 711	3 959	355	471	81	116	1 215	1 818	502	656
Gebäudetyp B											
5	Ein- und Zweifamilienhäuser	48 067	60 294	11 564	13 902	2 692	3 258	11 742	15 194	11 597	14 491
6	Mehrfamilienhäuser	3 901	14 107	434	1 481	169	597	1 279	4 570	634	2 124
7	Bauernhäuser, Kleinsiedler- und Nebenerwerbsstellen	10 758	12 684	1 490	1 886	204	242	7 709	8 813	651	848
8	Wohngebäude insgesamt	62 726	87 085	13 488	17 269	3 065	4 097	20 730	28 577	12 882	17 463
Gebäudetyp C											
9	Ein- und Zweifamilienhäuser	945	1 278	106	139	49	64	294	391	226	315
10	Mehrfamilienhäuser	185	648	22	73	5	15	55	188	34	126
11	Bauernhäuser, Kleinsiedler- und Nebenerwerbsstellen	266	313	12	18	2	3	235	271	3	4
12	Wohngebäude insgesamt	1 396	2 239	140	230	56	82	584	850	263	445
Gebäudetyp D											
13	Ein- und Zweifamilienhäuser	52 554	69 124	11 103	14 144	3 845	4 918	10 905	14 273	12 143	16 354
14	Mehrfamilienhäuser	8 067	31 741	837	2 942	472	1 818	1 908	7 407	1 614	6 051
15	Bauernhäuser, Kleinsiedler- und Nebenerwerbsstellen	19 267	22 686	2 316	2 977	472	577	14 253	16 307	981	1 266
16	Wohngebäude insgesamt	79 888	123 551	14 256	20 063	4 789	7 313	27 066	37 987	14 738	23 671
Gebäudetyp E											
17	Ein- und Zweifamilienhäuser	347	485	26	34	20	29	130	169	75	111
18	Mehrfamilienhäuser	131	497	6	20	6	20	50	194	24	88
19	Bauernhäuser, Kleinsiedler- und Nebenerwerbsstellen	41	50	2	4	1	1	33	39	2	2
20	Wohngebäude insgesamt	519	1 032	34	58	27	50	213	402	101	201
Gebäudetyp F											
21	Ein- und Zweifamilienhäuser	20 758	29 786	1 344	1 901	1 554	2 274	7 250	9 804	3 686	5 533
22	Mehrfamilienhäuser	10 939	51 326	417	1 652	693	3 077	3 104	14 100	1 743	7 672
23	Bauernhäuser, Kleinsiedler- und Nebenerwerbsstellen	4 814	6 055	44	68	19	28	4 517	5 624	29	43
24	Wohngebäude insgesamt	36 511	87 167	1 805	3 621	2 266	5 379	14 871	29 528	5 458	13 248
Gebäudetyp G											
25	Ein- und Zweifamilienhäuser	273	369	23	29	17	23	101	133	54	77
26	Mehrfamilienhäuser	50	188	4	13	6	21	19	69	7	26
27	Bauernhäuser, Kleinsiedler- und Nebenerwerbsstellen	78	95	2	2	—	—	70	84	1	1
28	Wohngebäude insgesamt	401	652	29	44	23	44	190	286	62	104
Gebäudetyp H											
29	Ein- und Zweifamilienhäuser	112 813	141 472	19 162	24 492	20 093	23 494	22 298	27 364	15 553	20 699
30	Mehrfamilienhäuser	33 096	194 840	881	3 425	1 381	6 720	5 858	32 885	2 878	14 242
31	Bauernhäuser, Kleinsiedler- und Nebenerwerbsstellen	15 691	19 558	3 906	5 177	1 096	1 347	8 081	9 516	1 091	1 498
32	Wohngebäude insgesamt	161 600	355 870	23 949	33 094	22 570	31 561	36 237	69 765	19 522	36 439
Insgesamt											
33	Ein- und Zweifamilienhäuser	237 885	305 538	43 631	55 003	28 343	34 150	53 562	68 466	43 788	58 129
34	Mehrfamilienhäuser	56 597	294 166	2 619	9 670	2 736	12 290	12 381	59 789	6 957	30 409
35	Bauernhäuser, Kleinsiedler- und Nebenerwerbsstellen	51 270	61 851	7 806	10 177	1 798	2 202	35 163	40 958	2 783	3 689
36	Wohngebäude insgesamt	345 752	661 555	54 056	74 850	32 877	48 642	101 106	169 213	53 528	92 227
Gemeinden											
37	Ein- und Zweifamilienhäuser	84 555	104 694	18 810	22 672	5 785	6 828	25 119	31 439	16 347	20 334
38	Mehrfamilienhäuser	5 440	20 136	500	1 682	221	748	1 978	7 168	696	2 306
39	Bauernhäuser, Kleinsiedler- und Nebenerwerbsstellen	36 769	43 137	3 301	4 153	544	664	29 835	34 360	1 101	1 426
40	Wohngebäude insgesamt	126 764	167 967	22 611	28 507	6 550	8 240	56 932	72 967	18 144	24 066
Gemeinden mit 2000 bis											
41	Ein- und Zweifamilienhäuser	34 613	44 544	6 892	8 709	3 998	4 844	7 911	10 098	6 533	8 672
42	Mehrfamilienhäuser	4 575	18 876	329	1 111	213	739	1 143	4 489	635	2 310
43	Bauernhäuser, Kleinsiedler- und Nebenerwerbsstellen	5 099	6 454	1 303	1 780	283	346	2 630	3 125	419	576
44	Wohngebäude insgesamt	44 287	69 874	8 524	11 600	4 494	5 929	11 684	17 712	7 587	11 558
Gemeinden mit 5000 bis											
45	Ein- und Zweifamilienhäuser	55 537	72 724	8 901	11 559	8 586	10 258	11 081	14 416	9 903	13 552
46	Mehrfamilienhäuser	12 468	55 413	748	2 608	574	2 126	2 628	10 552	1 567	5 586
47	Bauernhäuser, Kleinsiedler- und Nebenerwerbsstellen	5 599	7 311	1 770	2 396	500	622	2 013	2 553	616	825
48	Wohngebäude insgesamt	73 604	135 448	11 419	16 563	9 660	13 006	15 722	27 521	12 086	19 963
Gemeinden mit 20000 bis											
49	Ein- und Zweifamilienhäuser	26 082	34 885	3 658	4 895	4 679	5 714	4 578	6 085	4 752	6 736
50	Mehrfamilienhäuser	9 157	44 180	386	1 372	438	1 726	2 004	9 150	1 106	4 164
51	Bauernhäuser, Kleinsiedler- und Nebenerwerbsstellen	1 755	2 264	634	802	207	240	358	494	303	390
52	Wohngebäude insgesamt	36 994	81 329	4 678	7 069	5 324	7 680	6 940	15 729	6 161	11 290
Gemeinden mit 50000 bis											
53	Ein- und Zweifamilienhäuser	9 225	12 106	1 209	1 663	1 364	1 661	1 417	1 863	1 603	2 256
54	Mehrfamilienhäuser	6 638	39 382	151	718	280	1 560	1 258	7 115	664	3 580
55	Bauernhäuser, Kleinsiedler- und Nebenerwerbsstellen	640	844	250	332	85	112	75	97	131	171
56	Wohngebäude insgesamt	16 503	52 332	1 610	2 713	1 729	3 333	2 750	9 075	2 398	6 007
Gemeinden mit 100000											
57	Ein- und Zweifamilienhäuser	27 873	36 585	4 161	5 505	3 931	4 845	3 456	4 565	4 650	6 579
58	Mehrfamilienhäuser	18 319	116 179	505	2 179	1 010	5 391	3 370	21 315	2 289	12 463
59	Bauernhäuser, Kleinsiedler- und Nebenerwerbsstellen	1 408	1 841	548	714	179	218	252	329	213	301
60	Wohngebäude insgesamt	47 600	154 605	5 214	8 398	5 120	10 454	7 078	26 209	7 152	19 343
Ham											
Gebäudetyp A											
1	Ein- und Zweifamilienhäuser	80	97	8	9	11	12	18	25	22	26
2	Mehrfamilienhäuser	13	50	1	3	1	4	2	7	1	3
3	Bauernhäuser, Kleinsiedler- und Nebenerwerbsstellen	27	44	—	—	2	4	11	17	4	7
4	Wohngebäude insgesamt	120	191	9	12	14	20	31	49	27	36
Gebäudetyp B											
5	Ein- und Zweifamilienhäuser	3 859	4 537	791	889	602	682	639	761	1 078	1 276
6	Mehrfamilienhäuser	286	1 064	22	61	14	48	80	308	50	169
7	Bauernhäuser, Kleinsiedler- und Nebenerwerbsstellen	173	196	37	44	16	16	47	60	49	51
8	Wohngebäude insgesamt	4 318	5 797	850	994	632	746	766	1 129	1 177	1 496

Gebäudearten und -typen

Wohnungen waren														Lfd. Nr.
tum (von)														
sonstigen Nichterwerbs- fähigen		Erbengemeinschaften und privaten Per- sonengemeinschaften		gemeinnützigen Wohnungs- unternehmen		freien Wohnungs- und sonstigen privaten Unternehmen		der öffentlichen Hand		sonstigen Eigentümern		Gebäude nur mit Wohnungen im Wohnungseigentum		
Gebäude	Wohn- ungen	Gebäude	Wohn- ungen	Gebäude	Wohn- ungen	Gebäude	Wohn- ungen	Gebäude	Wohn- ungen	Gebäude	Wohn- ungen	Gebäude	Wohn- ungen	
11	12	13	14	15	16	17	18	19	20	21	22	23	24	
Holstein														
214	272	113	143	—	—	13	16	78	112	38	48	—	—	1
22	82	14	46	—	—	2	7	31	122	6	20	—	—	2
12	13	11	13	—	—	—	—	1	1	3	3	—	—	3
248	367	138	202	—	—	15	23	110	235	47	71	—	—	4
5 498	6 964	2 296	3 072	147	193	368	494	1 551	1 952	612	774	—	—	5
441	1 579	321	1 191	18	71	136	573	402	1 695	67	226	—	—	6
375	480	213	277	8	9	5	5	20	27	83	97	—	—	7
6 314	9 023	2 830	4 540	173	273	509	1 072	1 973	3 674	762	1 097	—	—	8
120	161	96	134	1	1	16	24	24	31	13	18	—	—	9
23	82	18	59	—	—	2	10	19	73	7	22	—	—	10
5	6	8	10	—	—	—	—	1	1	—	—	—	—	11
148	249	122	203	1	1	18	34	44	105	20	40	—	—	12
5 813	7 748	3 059	4 416	2 140	2 539	1 149	1 631	1 928	2 494	469	607	—	—	13
1 042	4 073	977	3 947	211	968	317	1 405	583	2 723	106	407	—	—	14
550	718	431	545	86	91	2	3	24	31	152	171	—	—	15
7 405	12 539	4 467	8 908	2 437	3 598	1 468	3 039	2 535	5 248	727	1 185	—	—	16
35	52	28	44	—	—	11	17	18	25	4	4	—	—	17
21	73	18	75	—	—	1	5	5	22	—	—	—	—	18
2	3	—	—	—	—	1	1	—	—	—	—	—	—	19
58	128	46	119	—	—	13	23	23	47	4	4	—	—	20
2 976	4 413	1 768	2 769	102	164	726	1 057	1 138	1 568	214	303	—	—	21
1 891	9 124	1 670	8 379	187	1 143	445	2 138	641	3 289	148	752	—	—	22
117	178	42	60	—	—	3	3	12	16	31	35	—	—	23
4 984	13 715	3 480	11 208	289	1 307	1 174	3 198	1 791	4 873	393	1 090	—	—	24
32	45	21	29	—	—	8	11	16	20	1	2	—	—	25
4	17	4	19	—	—	1	5	3	8	2	10	—	—	26
2	3	—	—	—	—	1	3	1	1	1	1	—	—	27
38	65	25	48	—	—	10	19	20	29	4	13	—	—	28
8 783	11 327	6 482	8 497	9 519	12 100	4 885	6 102	5 290	6 458	727	897	21	42	29
2 641	14 832	2 476	14 442	11 452	73 889	3 649	23 386	1 492	8 377	222	1 173	166	1 469	30
633	877	476	623	180	255	5	6	18	22	205	237	—	—	31
12 057	27 036	9 434	23 562	21 151	86 244	8 539	29 494	6 800	14 857	1 154	2 307	187	1 511	32
23 471	30 982	13 863	19 104	11 909	14 997	7 176	9 352	10 043	12 660	2 078	2 653	21	42	33
6 085	29 862	5 498	28 158	11 868	76 071	4 553	27 529	3 176	16 309	558	2 610	166	1 469	34
1 696	2 278	1 181	1 528	274	355	17	21	77	99	475	544	—	—	35
31 252	63 122	20 542	48 790	24 051	91 423	11 746	36 902	13 296	29 068	3 111	5 807	187	1 511	36
unter 2000 Einwohner														
10 203	12 756	3 085	3 986	481	630	800	1 054	2 796	3 609	1 129	1 386	—	—	37
591	2 063	257	884	147	801	205	975	743	3 128	101	365	1	16	38
1 055	1 399	496	635	18	22	9	10	37	48	373	420	—	—	39
11 849	16 218	3 838	5 505	646	1 453	1 014	2 039	3 576	6 785	1 603	2 171	1	16	40
unter 5000 Einwohnern														
3 419	4 575	1 945	2 695	969	1 302	857	1 083	1 820	2 216	269	350	—	—	41
517	1 925	365	1 345	567	3 179	344	1 540	403	2 005	46	181	13	52	42
231	319	160	214	42	59	—	—	14	16	17	19	—	—	43
4 167	6 819	2 470	4 254	1 578	4 540	1 201	2 623	2 237	4 237	332	590	13	52	44
unter 20000 Einwohnern														
5 135	7 063	4 092	5 703	3 180	4 083	1 730	2 410	2 568	3 199	360	479	1	2	45
1 298	5 000	1 116	4 427	2 849	16 531	852	4 574	709	3 469	117	479	10	61	46
278	385	267	345	104	120	—	—	11	16	40	49	—	—	47
6 711	12 448	5 475	10 475	6 133	20 734	2 582	6 984	3 288	6 684	517	1 007	11	63	48
unter 50000 Einwohnern														
2 149	3 014	2 210	3 148	2 393	3 031	835	1 107	675	933	151	218	2	4	49
894	3 916	913	3 882	2 014	12 081	875	4 905	401	2 143	85	336	41	505	50
64	87	116	138	43	73	1	3	3	5	26	32	—	—	51
3 107	7 017	3 239	7 168	4 450	15 185	1 711	6 015	1 079	3 081	262	586	43	509	52
unter 100000 Einwohnern														
741	993	675	975	1 004	1 269	273	357	896	1 010	43	59	—	—	53
662	3 876	758	4 546	1 774	11 235	679	4 289	302	1 785	89	552	21	126	54
21	29	64	86	5	7	4	5	3	3	2	2	—	—	55
1 424	4 898	1 497	5 607	2 783	12 511	956	4 651	1 201	2 798	134	613	21	126	56
und mehr Einwohnern														
1 824	2 581	1 856	2 597	3 882	4 682	2 481	3 341	1 288	1 693	126	161	18	36	57
2 123	13 082	2 089	13 074	4 517	32 244	1 598	11 246	618	3 779	120	697	80	709	58
47	59	78	110	62	74	3	3	9	11	17	22	—	—	59
3 994	15 722	4 023	15 781	8 461	37 000	4 282	14 590	1 915	5 483	263	880	98	745	60
burg														
6	6	4	5	—	—	2	3	9	11	—	—	—	—	1
1	3	3	13	—	—	2	11	2	6	—	—	—	—	2
2	3	2	4	—	—	1	1	5	8	—	—	—	—	3
9	12	9	22	—	—	5	15	16	25	—	—	—	—	4
318	381	235	306	21	26	24	31	124	155	27	30	—	—	5
31	111	43	146	1	3	5	18	38	185	2	15	—	—	6
12	12	6	7	—	—	—	—	5	5	1	1	—	—	7
361	504	284	459	22	29	29	49	167	345	30	46	—	—	8

1. Wohngebäude nach Eigentümergruppen,

Lfd. Nr.	Gebäudetyp — Gebäudeart	Wohngebäude insgesamt		Von den Gebäuden und							
				im Eigen							
				Arbeitern		Angestellten und Beamten		Angehörigen selbständiger Berufe		Sozialversiche- rungsrentnern und Pensionären	
		Gebäude	Wohn- ungen	Gebäude	Wohn- ungen	Gebäude	Wohn- ungen	Gebäude	Wohn- ungen	Gebäude	Wohn- ungen
		1	2	3	4	5	6	7	8	9	10
Ham											
Gebäudetyp C											
9	Ein- und Zweifamilienhäuser	175	221	20	25	5	7	66	80	31	38
10	Mehrfamilienhäuser	19	76	1	3	1	3	7	24	5	26
11	Bauernhäuser, Kleinsiedler- und Nebenerwerbsstellen	41	57	1	1	—	—	26	36	3	4
12	Wohngebäude insgesamt	235	354	22	29	6	10	99	140	39	68
Gebäudetyp D											
13	Ein- und Zweifamilienhäuser	11 586	13 972	2 000	2 337	1 651	1 928	2 187	2 644	2 873	3 541
14	Mehrfamilienhäuser	1 073	4 183	78	277	66	220	245	974	224	797
15	Bauernhäuser, Kleinsiedler- und Nebenerwerbsstellen	2 218	2 443	548	576	258	268	419	522	371	412
16	Wohngebäude insgesamt	14 877	20 598	2 626	3 190	1 975	2 416	2 851	4 140	3 468	4 750
Gebäudetyp E											
17	Ein- und Zweifamilienhäuser	85	110	—	—	5	7	25	33	6	10
18	Mehrfamilienhäuser	16	69	—	—	1	3	6	29	—	—
19	Bauernhäuser, Kleinsiedler- und Nebenerwerbsstellen	9	10	1	1	1	1	7	8	—	—
20	Wohngebäude insgesamt	110	189	1	1	7	11	38	70	6	10
Gebäudetyp F											
21	Ein- und Zweifamilienhäuser	6 949	9 784	338	480	646	900	1 806	2 476	1 234	1 773
22	Mehrfamilienhäuser	7 708	51 875	113	419	389	2 105	1 851	11 557	615	3 103
23	Bauernhäuser, Kleinsiedler- und Nebenerwerbsstellen	209	341	1	1	2	3	173	254	1	1
24	Wohngebäude insgesamt	14 866	62 000	452	900	1 037	3 008	3 830	14 287	1 850	4 877
Gebäudetyp G											
25	Ein- und Zweifamilienhäuser	78	109	1	1	4	5	28	41	12	16
26	Mehrfamilienhäuser	37	173	—	—	3	16	5	19	6	23
27	Bauernhäuser, Kleinsiedler- und Nebenerwerbsstellen	17	29	2	8	—	—	12	16	—	—
28	Wohngebäude insgesamt	132	311	3	9	7	21	45	76	18	39
Gebäudetyp H											
29	Ein- und Zweifamilienhäuser	70 632	87 467	6 154	7 568	14 132	16 306	12 896	15 642	10 056	12 920
30	Mehrfamilienhäuser	44 984	365 125	504	2 165	1 695	10 453	9 989	75 885	2 381	13 742
31	Bauernhäuser, Kleinsiedler- und Nebenerwerbsstellen	1 909	2 323	463	527	321	349	445	577	246	286
32	Wohngebäude insgesamt	117 525	454 915	7 121	10 260	16 148	27 108	23 330	92 104	12 683	26 948
Insgesamt											
33	Ein- und Zweifamilienhäuser	93 444	116 297	9 312	11 309	17 056	19 847	17 665	21 702	15 312	19 600
34	Mehrfamilienhäuser	54 136	422 615	719	2 928	2 170	12 852	12 185	88 803	3 282	17 863
35	Bauernhäuser, Kleinsiedler- und Nebenerwerbsstellen	4 603	5 443	1 053	1 158	600	641	1 140	1 490	674	761
36	Wohngebäude insgesamt	152 183	544 355	11 084	15 395	19 826	33 340	30 990	111 995	19 268	38 224
Nieder											
Gebäudetyp A											
1	Ein- und Zweifamilienhäuser	9 313	11 124	1 265	1 442	286	350	5 106	6 044	1 143	1 397
2	Mehrfamilienhäuser	758	2 714	57	194	21	70	383	1 376	66	222
3	Bauernhäuser, Kleinsiedler- und Nebenerwerbsstellen	3 135	3 346	60	67	3	3	2 958	3 146	45	54
4	Wohngebäude insgesamt	13 206	17 184	1 382	1 703	310	423	8 447	10 568	1 254	1 673
Gebäudetyp B											
5	Ein- und Zweifamilienhäuser	105 461	126 758	31 267	36 444	6 025	7 230	27 089	32 315	23 801	28 822
6	Mehrfamilienhäuser	6 967	24 921	886	2 946	346	1 193	2 282	8 151	1 156	3 892
7	Bauernhäuser, Kleinsiedler- und Nebenerwerbsstellen	31 488	34 410	3 095	3 803	257	307	25 945	27 707	1 315	1 545
8	Wohngebäude insgesamt	143 916	186 089	35 248	43 193	6 628	8 730	55 316	68 173	26 272	34 259
Gebäudetyp C											
9	Ein- und Zweifamilienhäuser	11 254	15 025	2 209	2 816	544	723	3 467	4 672	2 689	3 549
10	Mehrfamilienhäuser	1 997	7 280	203	687	89	287	777	2 845	325	1 102
11	Bauernhäuser, Kleinsiedler- und Nebenerwerbsstellen	4 633	5 353	65	97	8	10	4 452	5 102	29	38
12	Wohngebäude insgesamt	17 884	27 658	2 477	3 600	641	1 020	8 696	12 619	3 043	4 689
Gebäudetyp D											
13	Ein- und Zweifamilienhäuser	127 305	170 315	32 138	42 422	8 816	11 870	28 463	36 393	30 967	42 351
14	Mehrfamilienhäuser	18 657	68 708	2 590	8 812	1 073	3 751	4 407	16 185	3 957	13 664
15	Bauernhäuser, Kleinsiedler- und Nebenerwerbsstellen	53 067	60 966	3 395	4 551	508	688	46 299	51 983	1 552	2 044
16	Wohngebäude insgesamt	199 029	299 989	38 123	55 785	10 397	16 309	79 169	104 561	34 476	58 059
Gebäudetyp E											
17	Ein- und Zweifamilienhäuser	3 251	4 482	398	559	217	298	1 123	1 483	573	814
18	Mehrfamilienhäuser	871	3 275	86	310	60	235	270	991	141	508
19	Bauernhäuser, Kleinsiedler- und Nebenerwerbsstellen	1 000	1 274	10	14	2	3	963	1 217	5	7
20	Wohngebäude insgesamt	5 122	9 031	494	883	279	536	2 356	3 691	719	1 329
Gebäudetyp F											
21	Ein- und Zweifamilienhäuser	53 075	77 329	5 050	7 224	4 025	6 012	17 021	23 284	9 929	15 126
22	Mehrfamilienhäuser	27 166	116 220	1 704	6 500	2 008	8 102	6 689	27 720	4 701	18 654
23	Bauernhäuser, Kleinsiedler- und Nebenerwerbsstellen	13 612	17 405	127	184	40	54	13 173	16 759	87	138
24	Wohngebäude insgesamt	93 853	210 954	6 881	13 908	6 073	14 168	36 883	67 763	14 717	33 918
Gebäudetyp G											
25	Ein- und Zweifamilienhäuser	3 295	4 557	456	625	242	347	1 092	1 451	692	993
26	Mehrfamilienhäuser	867	3 233	98	337	75	263	254	947	181	635
27	Bauernhäuser, Kleinsiedler- und Nebenerwerbsstellen	1 166	1 414	13	20	2	2	1 127	1 360	10	14
28	Wohngebäude insgesamt	5 328	9 204	567	982	319	612	2 473	3 758	883	1 642
Gebäudetyp H											
29	Ein- und Zweifamilienhäuser	310 035	429 078	70 295	102 483	51 585	68 740	63 436	82 414	45 909	66 460
30	Mehrfamilienhäuser	96 843	530 980	4 781	17 071	5 583	25 815	18 655	100 356	9 339	41 011
31	Bauernhäuser, Kleinsiedler- und Nebenerwerbsstellen	38 603	50 737	7 540	12 082	1 597	2 294	25 176	29 977	2 352	3 506
32	Wohngebäude insgesamt	445 481	1 010 795	82 616	131 636	58 765	96 849	107 267	212 747	57 600	110 977
Insgesamt											
33	Ein- und Zweifamilienhäuser	622 989	838 668	143 078	194 015	71 740	95 570	146 797	188 056	115 703	159 512
34	Mehrfamilienhäuser	154 126	757 331	10 405	36 857	9 255	39 716	33 717	158 573	19 866	79 688
35	Bauernhäuser, Kleinsiedler- und Nebenerwerbsstellen	146 704	174 905	14 305	20 818	2 417	3 361	120 093	137 251	5 395	7 346
36	Wohngebäude insgesamt	923 819	1 770 904	167 788	251 690	83 412	138 647	300 607	483 880	140 964	246 546
Gemeinden											
37	Ein- und Zweifamilienhäuser	241 189	314 114	65 473	86 302	18 635	24 414	71 075	88 696	44 923	59 433
38	Mehrfamilienhäuser	25 122	91 586	3 418	11 327	1 425	4 901	8 435	30 724	3 910	13 205
39	Bauernhäuser, Kleinsiedler- und Nebenerwerbsstellen	102 232	120 196	7 349	10 661	789	1 103	89 561	102 256	2 398	3 291
40	Wohngebäude insgesamt	368 543	525 896	76 240	108 290	20 849	30 418	169 071	221 676	51 231	75 929

Gebäudearten und -typen

Wohnungen waren

tum (von)

sonstigen Nichterwerbs- tätigen		Erbengemeinschaften und privaten Per- sonengemeinschaften		gemeinnützigen Wohnungs- unternehmen		freien Wohnungs- und sonstigen privaten Unternehmen		der öffentlichen Hand		sonstigen Eigentümern		Gebäude nur mit Wohnungen im Wohnungseigentum		Lfd. Nr.
Gebäude	Woh- nungen	Gebäude	Woh- nungen	Gebäude	Woh- nungen	Gebäude	Woh- nungen	Gebäude	Woh- nungen	Gebäude	Woh- nungen	Gebäude	Woh- nungen	
11	12	13	14	15	16	17	18	19	20	21	22	23	24	
burg														
22	29	9	12	—	—	2	3	20	27	—	—	—	—	9
3	11	—	—	—	—	—	—	2	9	—	—	—	—	10
4	5	—	—	2	6	—	—	5	5	—	—	—	—	11
29	45	9	12	2	6	2	3	27	41	—	—	—	—	12
937	1 184	677	885	827	891	87	104	274	364	72	92	1	2	13
174	667	159	629	30	164	26	153	67	291	4	11	—	—	14
55	67	81	95	440	448	2	3	24	32	20	20	—	—	15
1 166	1 918	917	1 609	1 297	1 503	115	260	365	687	96	123	1	2	16
12	13	15	21	—	—	—	—	20	23	2	3	—	—	17
—	—	5	19	—	—	—	—	4	18	—	—	—	—	18
12	13	20	40	—	—	—	—	24	41	2	3	—	—	19
1 080	1 551	821	1 228	197	218	168	239	605	843	54	76	—	—	21
1 446	10 284	1 475	10 242	504	4 238	510	4 521	699	4 280	106	1 126	—	—	22
16	36	9	24	—	—	1	8	6	14	—	—	—	—	23
2 542	11 871	2 305	11 494	701	4 456	679	4 768	1 310	5 137	160	1 202	—	—	24
7	10	7	9	—	—	—	—	19	27	—	—	—	—	25
9	45	9	42	—	—	2	18	1	3	2	7	—	—	26
—	—	—	—	1	2	—	—	2	3	—	—	—	—	27
16	55	16	51	1	2	2	18	22	33	2	7	—	—	28
5 831	7 335	3 676	4 973	13 039	17 009	2 612	3 016	1 436	1 800	783	864	17	34	29
5 286	40 743	5 266	43 025	13 060	118 385	4 450	40 976	1 506	11 009	373	4 904	474	3 838	30
54	67	78	100	279	391	1	1	14	17	8	8	—	—	31
11 171	48 145	9 020	48 098	26 378	135 785	7 063	43 993	2 956	12 826	1 164	5 776	491	3 872	32
8 213	10 509	5 444	7 439	14 084	18 144	2 895	3 396	2 507	3 250	938	1 065	18	36	33
6 950	51 864	6 960	54 116	13 595	122 790	4 995	45 697	2 319	15 801	487	6 063	474	3 838	34
143	190	176	230	722	847	5	13	61	84	29	29	—	—	35
15 306	62 563	12 580	61 785	28 401	141 781	7 895	49 106	4 887	19 135	1 454	7 157	492	3 874	36
sachsen														
769	936	296	368	3	5	58	78	267	363	120	141	—	—	1
83	295	40	134	—	—	19	69	84	336	5	16	—	—	2
19	21	43	48	—	—	2	2	4	4	1	1	—	—	3
871	1 252	379	550	3	5	79	149	355	703	126	158	—	—	4
7 837	9 649	3 984	5 132	294	462	741	1 020	3 306	4 372	1 114	1 306	3	6	5
686	2 439	497	1 782	70	287	207	880	764	3 099	71	249	2	3	6
341	408	467	568	6	7	9	10	21	22	32	33	—	—	7
8 864	12 496	4 948	7 482	370	756	957	1 910	4 091	7 493	1 217	1 588	5	9	8
1 095	1 498	623	870	3	6	111	162	415	586	98	143	—	—	9
208	739	116	426	8	33	60	268	186	802	25	91	—	—	10
25	28	54	78	—	—	—	—	—	—	—	—	—	—	11
1 328	2 265	793	1 374	11	39	171	430	601	1 388	123	234	—	—	12
9 969	13 537	6 804	9 754	1 484	2 080	2 937	4 042	4 801	6 641	923	1 219	3	6	13
1 898	6 839	1 692	6 208	244	1 099	995	4 273	1 627	7 247	174	630	—	—	14
356	484	878	1 129	20	23	1	1	14	14	44	49	—	—	15
12 223	20 840	9 374	17 091	1 748	3 202	3 933	8 316	6 442	13 902	1 141	1 898	3	6	16
390	535	297	433	3	4	62	93	170	234	18	29	—	—	17
93	348	112	427	2	7	31	120	69	305	7	24	—	—	18
2	4	17	28	—	—	—	—	—	—	1	1	—	—	19
485	887	426	888	5	11	93	213	239	539	26	54	—	—	20
5 617	8 418	4 641	7 375	288	389	2 127	3 202	3 959	5 707	416	588	2	4	21
3 890	16 821	4 185	18 869	561	3 723	1 416	6 484	1 776	8 335	234	1 000	2	12	22
47	65	122	184	—	—	1	1	12	16	3	4	—	—	23
9 554	25 304	8 948	26 428	849	4 112	3 544	9 687	5 747	14 058	653	1 592	4	16	24
349	491	263	377	1	1	51	73	129	169	20	30	—	—	25
103	377	75	298	—	—	27	118	50	245	4	13	—	—	26
2	2	11	15	—	—	—	—	1	1	—	—	—	—	27
454	870	349	690	1	1	78	191	180	415	24	43	—	—	28
18 373	25 867	19 631	28 273	17 685	23 887	9 071	12 195	12 484	16 594	1 534	2 101	32	64	29
8 341	46 273	8 627	49 712	27 718	170 837	8 061	49 195	4 705	24 414	461	2 415	572	3 881	30
487	750	1 223	1 811	128	173	7	12	48	60	45	72	—	—	31
27 201	72 890	29 481	79 796	45 531	194 897	17 139	61 402	17 237	41 068	2 040	4 588	604	3 945	32
44 399	60 931	36 539	52 582	19 761	26 634	15 158	20 865	25 531	34 666	4 243	5 557	40	80	33
15 302	74 131	15 344	77 856	28 603	175 986	10 616	61 407	9 261	44 783	981	4 438	576	3 896	34
1 279	1 762	2 815	3 861	154	203	20	26	100	117	126	160	—	—	35
60 980	136 824	54 698	134 299	48 518	203 023	25 994	82 298	34 892	79 566	5 350	10 155	616	3 976	36
unter 2000 Einwohner														
17 111	22 523	8 882	12 379	1 047	1 493	2 535	3 466	9 426	12 734	2 078	2 666	4	8	37
2 379	8 455	1 306	4 671	464	2 403	1 127	4 936	2 397	10 022	247	889	14	53	38
718	969	1 273	1 737	12	16	17	23	43	48	72	92	—	—	39
20 208	31 947	11 461	18 787	1 523	3 912	3 679	8 425	11 846	22 804	2 397	3 647	18	61	40

1. Wohngebäude nach Eigentümergruppen,

Lfd. Nr.	Gebäudetyp Gebäudeart	Wohngebäude insgesamt		Von den Gebäuden und im Eigen							
				Arbeitern		Angestellten und Beamten		Angehörigen selbständiger Berufe		Sozialversiche- rungsrentnern und Pensionären	
		Gebäude	Wohn- nungen	Gebäude	Wohn- nungen	Gebäude	Wohn- nungen	Gebäude	Wohn- nungen	Gebäude	Wohn- nungen
		1	2	3	4	5	6	7	8	9	10
Nieder											
Gemeinden mit 2000 bis											
41	Ein- und Zweifamilienhäuser	115 886	158 445	29 767	41 716	12 841	17 621	26 035	33 410	23 081	32 145
42	Mehrfamilienhäuser	17 195	66 882	2 035	6 826	1 202	4 256	3 969	15 023	2 894	10 098
43	Bauernhäuser, Kleinsiedler- und Nebenerwerbsstellen	20 614	25 540	2 870	4 434	419	630	15 616	18 060	954	1 329
44	Wohngebäude insgesamt	153 695	250 867	34 672	52 976	14 462	22 507	45 620	66 493	26 929	43 572
Gemeinden mit 5000 bis											
45	Ein- und Zweifamilienhäuser	139 714	191 877	28 665	39 593	18 944	25 576	30 243	39 330	26 969	38 020
46	Mehrfamilienhäuser	30 214	124 509	2 388	8 273	1 978	7 067	6 249	24 366	4 729	16 721
47	Bauernhäuser, Kleinsiedler- und Nebenerwerbsstellen	17 723	20 919	2 329	3 313	571	784	13 104	14 435	997	1 357
48	Wohngebäude insgesamt	187 651	337 305	33 382	51 179	21 493	33 427	49 596	78 131	32 695	56 098
Gemeinden mit 20000 bis											
49	Ein- und Zweifamilienhäuser	46 593	63 669	8 015	10 764	7 281	9 597	7 177	9 771	7 692	11 013
50	Mehrfamilienhäuser	17 321	79 535	751	2 744	986	3 712	3 364	14 577	2 084	7 575
51	Bauernhäuser, Kleinsiedler- und Nebenerwerbsstellen	2 018	2 794	575	838	198	276	687	924	310	422
52	Wohngebäude insgesamt	65 932	145 998	9 341	14 346	8 465	13 585	11 228	25 272	10 086	19 010
Gemeinden mit 50000 bis											
53	Ein- und Zweifamilienhäuser	27 847	39 119	4 424	6 400	5 048	6 638	4 211	5 871	4 765	6 989
54	Mehrfamilienhäuser	17 316	88 956	713	2 599	1 105	4 660	3 235	16 317	1 850	7 201
55	Bauernhäuser, Kleinsiedler- und Nebenerwerbsstellen	918	1 215	294	407	107	149	252	309	155	200
56	Wohngebäude insgesamt	46 081	129 290	5 431	9 406	6 260	11 447	7 698	22 497	6 770	14 390
Gemeinden mit 100000											
57	Ein- und Zweifamilienhäuser	51 760	71 444	6 734	9 240	8 991	11 724	8 056	10 978	8 273	11 912
58	Mehrfamilienhäuser	46 958	305 863	1 100	5 088	2 559	15 120	8 465	57 566	4 399	24 888
59	Bauernhäuser, Kleinsiedler- und Nebenerwerbsstellen	3 199	4 241	888	1 165	333	419	873	1 267	581	747
60	Wohngebäude insgesamt	101 917	381 548	8 722	15 493	11 883	27 263	17 394	69 811	13 253	37 547
Bre											
Gebäudetyp A											
1	Ein- und Zweifamilienhäuser	77	90	12	14	6	7	27	32	13	17
2	Mehrfamilienhäuser	3	9	2	6	—	—	—	—	—	—
3	Bauernhäuser, Kleinsiedler- und Nebenerwerbsstellen	21	21	—	—	—	—	20	20	—	—
4	Wohngebäude insgesamt	101	120	14	20	6	7	47	52	13	17
Gebäudetyp B											
5	Ein- und Zweifamilienhäuser	2 682	3 454	830	1 013	271	335	290	364	679	902
6	Mehrfamilienhäuser	145	499	36	115	9	33	17	57	36	122
7	Bauernhäuser, Kleinsiedler- und Nebenerwerbsstellen	119	151	11	14	2	4	99	124	4	4
8	Wohngebäude insgesamt	2 946	4 104	877	1 142	282	372	406	545	719	1 028
Gebäudetyp C											
9	Ein- und Zweifamilienhäuser	30	35	3	3	7	7	7	9	5	6
10	Mehrfamilienhäuser	1	4	—	—	—	—	—	—	1	4
11	Bauernhäuser, Kleinsiedler- und Nebenerwerbsstellen	14	16	—	—	—	—	13	15	—	—
12	Wohngebäude insgesamt	45	55	3	3	7	7	20	24	6	10
Gebäudetyp D											
13	Ein- und Zweifamilienhäuser	9 286	12 773	2 634	3 600	1 393	1 764	978	1 259	2 371	3 392
14	Mehrfamilienhäuser	607	2 087	110	351	49	162	92	331	151	494
15	Bauernhäuser, Kleinsiedler- und Nebenerwerbsstellen	825	995	266	333	61	71	252	300	124	154
16	Wohngebäude insgesamt	10 718	15 855	3 010	4 284	1 503	1 997	1 322	1 890	2 646	4 040
Gebäudetyp E											
17	Ein- und Zweifamilienhäuser	20	27	1	1	3	3	6	7	5	8
18	Mehrfamilienhäuser	—	—	—	—	—	—	—	—	—	—
19	Bauernhäuser, Kleinsiedler- und Nebenerwerbsstellen	1	1	—	—	—	—	1	1	—	—
20	Wohngebäude insgesamt	21	28	1	1	3	3	7	8	5	8
Gebäudetyp F											
21	Ein- und Zweifamilienhäuser	5 799	9 032	561	881	636	983	1 107	1 646	1 466	2 432
22	Mehrfamilienhäuser	3 210	13 420	156	552	294	1 086	694	2 956	649	2 332
23	Bauernhäuser, Kleinsiedler- und Nebenerwerbsstellen	57	80	2	3	—	—	42	57	4	6
24	Wohngebäude insgesamt	9 066	22 532	719	1 436	930	2 069	1 843	4 659	2 119	4 770
Gebäudetyp G											
25	Ein- und Zweifamilienhäuser	14	16	—	—	—	—	8	10	3	3
26	Mehrfamilienhäuser	—	—	—	—	—	—	—	—	—	—
27	Bauernhäuser, Kleinsiedler- und Nebenerwerbsstellen	2	2	—	—	—	—	1	1	1	1
28	Wohngebäude insgesamt	16	18	—	—	—	—	9	11	4	4
Gebäudetyp H											
29	Ein- und Zweifamilienhäuser	40 204	56 771	6 038	8 363	7 555	10 105	6 299	8 641	8 271	12 644
30	Mehrfamilienhäuser	22 912	118 773	1 039	3 479	2 206	8 067	4 150	19 997	3 090	11 003
31	Bauernhäuser, Kleinsiedler- und Nebenerwerbsstellen	510	647	200	256	66	76	131	176	100	120
32	Wohngebäude insgesamt	63 626	176 191	7 277	12 098	9 827	18 248	10 580	28 814	11 461	23 767
Insgesamt											
33	Ein- und Zweifamilienhäuser	58 112	82 198	10 079	13 875	9 871	13 204	8 722	11 968	12 813	19 404
34	Mehrfamilienhäuser	26 878	134 792	1 343	4 503	2 558	9 348	4 953	23 341	3 927	13 955
35	Bauernhäuser, Kleinsiedler- und Nebenerwerbsstellen	1 549	1 913	479	606	129	151	559	694	233	285
36	Wohngebäude insgesamt	86 539	218 903	11 901	18 984	12 558	22 703	14 234	34 003	16 973	33 644
Nordrhein-											
Gebäudetyp A											
1	Ein- und Zweifamilienhäuser	4 635	5 278	996	1 096	197	229	1 766	2 024	857	960
2	Mehrfamilienhäuser	170	577	13	41	8	25	66	234	22	67
3	Bauernhäuser, Kleinsiedler- und Nebenerwerbsstellen	2 051	2 166	93	101	17	19	1 748	1 832	80	83
4	Wohngebäude insgesamt	6 856	8 021	1 102	1 238	222	273	3 580	4 090	959	1 110
Gebäudetyp B											
5	Ein- und Zweifamilienhäuser	51 388	64 907	14 854	18 426	3 136	4 004	11 814	14 745	11 595	14 699
6	Mehrfamilienhäuser	4 324	15 177	732	2 420	224	746	1 074	3 789	991	3 320
7	Bauernhäuser, Kleinsiedler- und Nebenerwerbsstellen	12 780	14 556	881	1 111	120	142	10 411	11 567	603	753
8	Wohngebäude insgesamt	68 492	94 640	16 467	21 957	3 480	4 892	23 299	30 101	13 189	18 772
Gebäudetyp C											
9	Ein- und Zweifamilienhäuser	9 903	11 734	2 293	2 586	523	610	1 858	2 229	2 679	3 137
10	Mehrfamilienhäuser	698	2 610	77	261	32	118	174	650	99	349
11	Bauernhäuser, Kleinsiedler- und Nebenerwerbsstellen	3 460	3 694	101	107	17	19	3 091	3 259	84	100
12	Wohngebäude insgesamt	14 061	18 038	2 471	2 954	572	747	5 123	6 138	2 862	3 586

Gebäudearten und -typen

Wohnungen waren															Lfd. Nr.
tum (von)															
sonstigen Nichterwerbstätigen		Erbengemeinschaften und privaten Personengemeinschaften		gemeinnützigen Wohnungsunternehmen		freien Wohnungs- und sonstigen privaten Unternehmen		der öffentlichen Hand		sonstigen Eigentümern		Gebäude nur mit Wohnungen im Wohnungseigentum			
Gebäude	Wohnungen	Gebäude	Wohnungen	Gebäude	Wohnungen	Gebäude	Wohnungen	Gebäude	Wohnungen	Gebäude	Wohnungen	Gebäude	Wohnungen		
11	12	13	14	15	16	17	18	19	20	21	22	23	24		
sachsen															
unter 5000 Einwohnern															
8 276	11 373	6 039	8 804	2 106	2 681	2 991	4 273	4 015	5 467	731	947	4	8	41	
1 651	5 970	1 269	4 668	1 279	7 044	1 226	5 570	1 526	6 879	131	489	13	59	42	
236	346	425	623	65	79	2	2	8	11	19	26	—	—	43	
10 163	17 689	7 733	14 095	3 450	9 804	4 219	9 845	5 549	12 357	881	1 462	17	67	44	
unter 20000 Einwohnern															
10 307	14 487	9 491	13 883	4 631	6 621	3 857	5 315	5 784	7 951	817	1 089	6	12	45	
2 865	10 744	2 871	10 910	4 248	23 195	2 304	10 835	2 355	11 467	183	710	44	221	46	
181	258	421	614	63	90	1	1	35	43	21	24	—	—	47	
13 353	25 489	12 783	25 407	8 942	29 906	6 162	16 151	8 174	19 461	1 021	1 823	50	233	48	
unter 50000 Einwohnern															
2 923	4 219	4 094	5 992	4 605	5 847	2 630	3 520	1 944	2 624	230	318	2	4	49	
1 646	6 764	1 953	7 983	3 990	23 064	1 522	8 006	872	4 415	95	393	58	302	50	
43	58	190	258	10	12	—	—	4	5	1	1	—	—	51	
4 612	11 041	6 237	14 233	8 605	28 923	4 152	11 526	2 820	7 044	326	712	60	306	52	
unter 100000 Einwohnern															
2 037	2 972	2 453	3 619	1 657	2 374	1 237	1 666	1 886	2 401	112	155	17	34	53	
1 635	7 042	1 985	8 920	4 737	31 188	1 185	6 387	668	3 619	100	455	103	568	54	
25	34	81	109	1	2	—	—	—	—	3	5	—	—	55	
3 697	10 048	4 519	12 648	6 395	33 564	2 422	8 053	2 554	6 020	215	615	120	602	56	
und mehr Einwohnern															
3 745	5 357	5 580	7 905	5 715	7 818	1 908	2 625	2 476	3 489	275	382	7	14	57	
5 126	35 156	5 960	40 704	13 885	89 092	3 452	25 673	1 443	8 381	225	1 502	344	2 693	58	
76	97	425	520	3	4	—	—	10	10	10	12	—	—	59	
8 947	40 610	11 965	49 129	19 603	96 914	5 360	28 298	3 929	11 880	510	1 896	351	2 707	60	
men															
11	12	1	1	3	3	1	1	3	3	—	—	—	—	1	
—	—	1	3	—	—	—	—	—	—	—	—	—	—	2	
1	1	—	—	—	—	—	—	—	—	—	—	—	—	3	
12	13	2	4	3	3	1	1	3	3	—	—	—	—	4	
305															
24	404	115	169	11	13	48	84	115	148	18	22	—	—	5	
1	77	8	33	—	—	2	9	11	43	2	10	—	—	6	
330	1	1	1	—	—	—	—	1	3	—	—	—	—	7	
—	482	124	203	11	13	50	93	127	194	20	32	—	—	8	
4															
—	5	4	5	—	—	—	—	—	—	—	—	—	—	9	
—	—	1	1	—	—	—	—	—	—	—	—	—	—	10	
4	5	5	6	—	—	—	—	—	—	—	—	—	—	11	
797															
78	1 132	342	524	373	559	68	99	284	370	46	74	—	—	13	
28	267	48	156	30	114	14	59	33	146	2	7	—	—	14	
903	35	24	29	60	60	2	2	8	11	—	—	—	—	15	
—	1 434	414	709	463	733	84	160	325	527	48	81	—	—	16	
3															
—	5	1	2	—	—	—	—	1	1	—	—	—	—	17	
—	—	—	—	—	—	—	—	—	—	—	—	—	—	18	
3	5	1	2	—	—	—	—	1	1	—	—	—	—	19	
841															
664	1 337	550	899	149	178	123	181	295	385	70	109	1	1	21	
2	2 961	485	2 098	84	648	71	310	93	411	20	66	—	—	22	
1 507	4	5	7	—	—	—	—	1	1	1	2	—	—	23	
—	4 302	1 040	3 004	233	826	194	491	389	797	91	177	1	1	24	
—															
—	—	—	—	—	—	1	1	1	1	1	1	—	—	25	
—	—	—	—	—	—	—	—	—	—	—	—	—	—	26	
—	—	—	—	—	—	1	1	1	1	1	1	—	—	27	
3 826															
2 410	5 749	1 959	3 256	4 512	5 646	562	816	951	1 213	222	321	9	17	29	
7	10 214	1 477	6 317	6 825	49 146	685	4 116	368	2 306	172	736	490	3 392	30	
6 243	10	6	9	—	—	—	—	—	—	—	—	—	—	31	
—	15 973	3 442	9 582	11 337	54 792	1 247	4 932	1 319	3 519	394	1 057	499	3 409	32	
5 787															
3 176	8 644	2 972	4 856	5 048	6 399	803	1 182	1 650	2 121	357	527	10	18	33	
39	13 519	2 019	8 607	6 939	49 908	772	4 494	505	2 906	196	819	490	3 392	34	
9 002	51	37	47	60	60	2	2	10	15	1	2	—	—	35	
—	22 214	5 028	13 510	12 047	56 367	1 577	5 678	2 145	5 042	554	1 348	500	3 410	36	
Westfalen															
359	415	198	241	7	7	93	113	133	160	29	33	—	—	1	
25	88	15	48	1	3	6	22	14	49	—	—	—	—	2	
47	54	31	34	2	4	13	16	17	19	3	4	—	—	3	
431	557	244	323	10	14	112	151	164	228	32	37	—	—	4	
4 131															
508	5 271	2 407	3 266	161	240	1 379	1 780	1 660	2 156	246	313	5	7	5	
256	1 844	382	1 415	26	111	141	561	229	917	17	54	—	—	6	
4 895	337	334	428	23	32	52	57	83	109	17	20	—	—	7	
—	7 452	3 123	5 109	210	383	1 572	2 398	1 972	3 182	280	387	5	7	8	
1 098															
85	1 345	855	1 054	17	24	255	338	300	381	25	30	—	—	9	
33	312	86	312	3	12	76	318	63	267	3	11	—	—	10	
1 216	45	84	103	4	6	18	18	25	30	3	7	—	—	11	
—	1 702	1 025	1 469	24	42	349	674	388	678	31	48	—	—	12	

1. Wohngebäude nach Eigentümergruppen.

Lfd. Nr.	Gebäudetyp — Gebäudeart	Wohngebäude insgesamt		Von den Gebäuden und im Eigen							
				Arbeitern		Angestellten und Beamten		Angehörigen selbständiger Berufe		Sozialversiche- rungsrentnern und Pensionären	
										Gebäude	Wohn- nungen
		1	2	3	4	5	6	7	8	9	10
Nordrhein-											
Gebäudetyp D											
13	Ein- und Zweifamilienhäuser	266 026	352 953	63 943	82 042	19 848	26 224	41 156	53 054	63 489	84 669
14	Mehrfamilienhäuser	50 250	197 672	5 471	19 455	2 872	10 670	9 085	36 384	9 116	32 729
15	Bauernhäuser, Kleinsiedler- und Nebenerwerbsstellen	64 417	75 318	4 084	5 708	848	1 148	52 082	58 689	3 364	4 385
16	Wohngebäude insgesamt	380 693	625 943	73 498	107 205	23 568	38 042	102 323	148 127	75 969	121 783
Gebäudetyp E											
17	Ein- und Zweifamilienhäuser	2 871	3 571	562	652	192	248	716	879	641	808
18	Mehrfamilienhäuser	366	1 327	32	106	24	81	103	383	54	181
19	Bauernhäuser, Kleinsiedler- und Nebenerwerbsstellen	718	797	14	18	3	3	650	701	18	22
20	Wohngebäude insgesamt	3 955	5 695	608	776	219	332	1 469	1 963	713	1 011
Gebäudetyp F											
21	Ein- und Zweifamilienhäuser	87 606	124 543	11 113	15 046	6 296	9 004	18 491	25 580	15 107	21 842
22	Mehrfamilienhäuser	60 425	284 517	3 610	14 979	3 840	16 929	12 997	61 162	7 967	34 541
23	Bauernhäuser, Kleinsiedler- und Nebenerwerbsstellen	8 303	10 180	168	261	51	75	7 512	8 980	145	201
24	Wohngebäude insgesamt	156 334	419 240	14 891	30 286	10 187	26 008	39 000	95 722	23 219	56 584
Gebäudetyp G											
25	Ein- und Zweifamilienhäuser	3 844	4 870	693	837	266	329	895	1 138	940	1 190
26	Mehrfamilienhäuser	545	2 041	54	184	39	147	128	466	97	330
27	Bauernhäuser, Kleinsiedler- und Nebenerwerbsstellen	531	598	13	16	5	8	463	505	13	19
28	Wohngebäude insgesamt	4 920	7 509	760	1 037	310	484	1 486	2 109	1 050	1 539
Gebäudetyp H											
29	Ein- und Zweifamilienhäuser	732 497	1 054 901	149 690	224 409	110 937	154 448	120 247	162 572	102 116	151 455
30	Mehrfamilienhäuser	418 593	2 240 834	18 633	75 136	25 332	118 149	87 901	485 827	39 282	172 444
31	Bauernhäuser, Kleinsiedler- und Nebenerwerbsstellen	53 929	78 949	16 222	26 532	4 707	7 188	18 748	23 016	6 317	9 514
32	Wohngebäude insgesamt	1 205 019	3 374 684	184 545	326 077	140 976	279 785	226 896	671 415	147 715	333 383
Insgesamt											
33	Ein- und Zweifamilienhäuser	1 158 770	1 622 757	244 144	345 094	141 395	195 096	196 943	262 221	197 424	278 760
34	Mehrfamilienhäuser	535 371	2 744 755	28 622	112 582	32 371	146 865	111 528	588 895	57 628	243 931
35	Bauernhäuser, Kleinsiedler- und Nebenerwerbsstellen	146 189	186 258	21 576	33 854	5 768	8 602	94 705	108 549	10 624	15 077
36	Wohngebäude insgesamt	1 840 330	4 553 770	294 342	491 530	179 534	350 563	403 176	959 665	265 676	537 768
Gemeinden											
37	Ein- und Zweifamilienhäuser	147 957	189 556	47 432	61 715	13 424	17 253	30 229	37 313	33 048	42 109
38	Mehrfamilienhäuser	10 002	35 709	1 753	5 778	687	2 343	2 858	10 485	1 748	5 795
39	Bauernhäuser, Kleinsiedler- und Nebenerwerbsstellen	45 954	53 219	3 519	5 183	599	835	37 831	41 820	1 763	2 302
40	Wohngebäude insgesamt	203 913	278 484	52 704	72 676	14 710	20 431	70 918	89 618	36 559	50 206
Gemeinden mit 2000 bis											
41	Ein- und Zweifamilienhäuser	174 372	235 693	50 291	69 682	20 209	27 429	35 023	44 568	35 462	48 180
42	Mehrfamilienhäuser	18 982	71 285	2 497	8 204	1 271	4 401	4 645	17 694	3 250	10 906
43	Bauernhäuser, Kleinsiedler- und Nebenerwerbsstellen	33 204	39 759	3 192	5 130	591	882	26 268	29 185	1 281	1 864
44	Wohngebäude insgesamt	226 558	346 737	55 980	83 016	22 071	32 712	65 936	91 447	39 993	60 950
Gemeinden mit 5000 bis											
45	Ein- und Zweifamilienhäuser	297 158	418 986	69 732	100 194	37 285	51 707	51 461	68 975	55 865	79 856
46	Mehrfamilienhäuser	62 893	257 474	5 163	17 556	3 826	13 938	13 930	56 384	8 717	30 469
47	Bauernhäuser, Kleinsiedler- und Nebenerwerbsstellen	33 236	43 535	5 889	9 491	1 321	2 015	20 675	24 133	2 439	3 575
48	Wohngebäude insgesamt	393 287	719 995	80 784	127 241	42 432	67 640	86 066	149 492	67 021	113 900
Gemeinden mit 20000 bis											
49	Ein- und Zweifamilienhäuser	200 598	288 324	35 254	52 069	25 940	36 297	30 508	42 214	30 981	46 189
50	Mehrfamilienhäuser	81 839	360 927	5 134	18 325	4 987	19 226	16 814	75 100	10 004	36 800
51	Bauernhäuser, Kleinsiedler- und Nebenerwerbsstellen	12 483	18 081	2 909	4 772	789	1 202	5 288	6 721	1 529	2 269
52	Wohngebäude insgesamt	294 920	667 332	43 297	75 166	31 716	56 725	52 610	124 035	42 514	85 258
Gemeinden mit 50000 bis											
53	Ein- und Zweifamilienhäuser	81 386	118 919	10 629	16 349	10 218	14 554	11 217	15 864	9 970	15 231
54	Mehrfamilienhäuser	60 469	291 697	3 080	12 439	3 729	15 595	10 999	54 467	6 387	25 725
55	Bauernhäuser, Kleinsiedler- und Nebenerwerbsstellen	4 890	7 195	1 428	2 215	379	576	1 266	1 711	717	982
56	Wohngebäude insgesamt	146 745	417 811	15 137	31 003	14 326	30 725	23 482	72 042	17 074	41 938
Gemeinden mit 100000											
57	Ein- und Zweifamilienhäuser	257 299	371 279	30 806	45 085	34 319	47 856	38 505	53 287	32 098	47 195
58	Mehrfamilienhäuser	301 186	1 727 663	10 995	50 280	17 871	91 362	62 282	374 765	27 522	134 236
59	Bauernhäuser, Kleinsiedler- und Nebenerwerbsstellen	16 422	24 469	4 639	7 063	2 089	3 092	3 377	4 979	2 895	4 085
60	Wohngebäude insgesamt	574 907	2 123 411	46 440	102 428	54 279	142 310	104 164	433 031	62 515	185 516
Hes											
Gebäudetyp A											
1	Ein- und Zweifamilienhäuser	238	295	41	55	13	15	80	96	46	53
2	Mehrfamilienhäuser	12	42	—	—	—	—	7	24	1	4
3	Bauernhäuser, Kleinsiedler- und Nebenerwerbsstellen	48	57	5	6	1	1	39	45	1	1
4	Wohngebäude insgesamt	298	394	46	61	14	16	126	165	48	58
Gebäudetyp B											
5	Ein- und Zweifamilienhäuser	5 322	6 582	1 645	2 030	408	504	1 050	1 267	1 022	1 287
6	Mehrfamilienhäuser	395	1 407	72	219	19	60	81	288	71	215
7	Bauernhäuser, Kleinsiedler- und Nebenerwerbsstellen	888	1 108	101	136	12	13	676	832	61	75
8	Wohngebäude insgesamt	6 605	9 097	1 818	2 385	439	577	1 807	2 387	1 154	1 577
Gebäudetyp C											
9	Ein- und Zweifamilienhäuser	4 419	5 667	1 216	1 523	271	360	891	1 128	1 154	1 481
10	Mehrfamilienhäuser	406	1 388	76	245	24	79	91	311	74	240
11	Bauernhäuser, Kleinsiedler- und Nebenerwerbsstellen	1 385	1 712	121	161	27	34	1 093	1 330	87	118
12	Wohngebäude insgesamt	6 210	8 767	1 413	1 929	322	473	2 075	2 769	1 315	1 839
Gebäudetyp D											
13	Ein- und Zweifamilienhäuser	174 219	237 413	59 759	80 443	16 260	22 568	30 104	39 007	42 820	59 616
14	Mehrfamilienhäuser	17 632	62 848	3 269	10 291	1 370	4 583	3 519	12 609	3 541	11 460
15	Bauernhäuser, Kleinsiedler- und Nebenerwerbsstellen	47 893	57 213	4 163	5 296	631	834	39 291	46 115	2 365	3 029
16	Wohngebäude insgesamt	239 744	357 474	67 191	96 030	18 261	27 955	72 914	97 731	48 726	74 105
Gebäudetyp E											
17	Ein- und Zweifamilienhäuser	1 341	1 831	283	371	77	105	371	512	292	402
18	Mehrfamilienhäuser	248	924	31	97	12	42	87	316	35	123
19	Bauernhäuser, Kleinsiedler- und Nebenerwerbsstellen	151	198	11	15	1	1	121	152	9	13
20	Wohngebäude insgesamt	1 740	2 953	325	483	90	148	579	980	336	538

Gebäudearten und -typen

Wohnungen waren

um (von)												Gebäude nur mit Wohnungen im Wohnungseigentum		Lfd. Nr.
sonstigen Nichterwerbstätigen		Erbengemeinschaften und privaten Personengemeinschaften		gemeinnützigen Wohnungsunternehmen		freien Wohnungs- und sonstigen privaten Unternehmen		der öffentlichen Hand		sonstigen Eigentümern				
Gebäude	Wohnungen	Gebäude	Wohnungen	Gebäude	Wohnungen	Gebäude	Wohnungen	Gebäude	Wohnungen	Gebäude	Wohnungen	Gebäude	Wohnungen	
11	12	13	14	15	16	17	18	19	20	21	22	23	24	
Westfalen														
21 794	29 302	19 636	27 748	7 684	10 860	21 198	29 130	6 551	8 951	715	955	12	18	13
6 043	24 060	6 605	26 499	2 660	12 294	5 827	24 745	2 396	10 151	168	656	7	29	14
1 002	1 410	2 479	3 249	116	182	168	194	237	309	37	44	—	—	15
28 839	54 772	28 720	57 496	10 460	23 336	27 193	54 069	9 184	19 411	920	1 655	19	47	16
262	327	234	296	3	4	97	129	155	216	9	12	—	—	17
44	157	42	145	1	3	25	108	38	152	3	11	—	—	18
17	27	6	9	—	—	4	8	5	8	1	1	—	—	19
323	511	282	450	4	7	126	245	198	376	13	24	—	—	20
8 522	12 620	7 423	11 510	2 031	3 038	13 315	18 284	4 985	7 150	322	467	1	2	21
8 860	43 221	10 003	49 777	1 938	9 815	6 934	33 369	3 888	18 634	381	2 062	7	28	22
99	151	225	359	6	7	39	56	52	80	6	10	—	—	23
17 481	55 992	17 651	61 646	3 975	12 860	20 288	51 709	8 925	25 864	709	2 539	8	30	24
486	618	365	496	10	14	94	129	87	109	8	10	—	—	25
88	324	79	319	5	30	23	105	31	132	1	4	—	—	26
7	7	15	22	3	4	8	9	4	8	—	—	—	—	27
581	949	459	837	18	48	125	243	122	249	9	14	—	—	28
46 095	66 730	51 815	77 547	76 374	111 764	52 917	74 508	20 365	28 626	1 747	2 525	194	317	29
43 051	232 769	44 483	243 827	97 985	561 213	42 403	243 052	16 965	91 713	1 715	10 120	843	6 614	30
1 496	2 262	3 537	5 409	2 379	4 429	263	381	172	279	87	136	1	3	31
90 642	301 761	99 835	326 783	176 738	677 206	95 583	317 941	37 502	120 618	3 549	12 781	1 038	6 934	32
82 747	116 628	82 933	122 158	86 287	125 951	89 348	124 411	34 236	47 749	3 101	4 345	212	344	33
58 704	302 775	61 695	322 342	102 619	583 481	55 435	302 280	23 624	122 015	2 288	12 918	857	6 671	34
2 957	4 293	6 711	9 613	2 533	4 464	565	739	595	842	154	222	1	3	35
144 408	423 696	151 339	454 113	191 439	713 896	145 348	427 430	58 455	170 606	5 543	17 485	1 070	7 018	36
unter 2000 Einwohner														
8 992	11 399	7 385	9 746	1 052	1 680	1 667	2 246	4 347	5 605	377	485	4	5	37
845	3 012	687	2 476	235	1 057	370	1 531	793	3 131	24	91	2	10	38
629	890	1 078	1 353	321	557	93	126	93	110	28	43	—	—	39
10 466	15 301	9 150	13 575	1 608	3 294	2 130	3 903	5 233	8 846	429	619	6	15	40
unter 5000 Einwohnern														
11 274	15 086	9 972	13 887	2 674	4 286	4 585	6 067	4 483	5 962	390	534	9	12	41
1 664	6 015	1 493	5 394	1 415	6 902	1 479	6 498	1 222	5 086	46	185	—	—	42
450	648	884	1 242	299	507	138	173	69	83	32	45	—	—	43
13 388	21 749	12 349	20 523	4 388	11 695	6 202	12 738	5 774	11 131	468	764	9	12	44
unter 20000 Einwohnern														
20 714	29 117	20 849	30 559	15 675	23 347	16 741	22 876	7 959	11 098	795	1 120	82	137	45
5 671	21 921	5 850	22 467	9 898	49 527	6 087	28 330	3 467	15 678	259	1 055	25	149	46
582	880	1 502	2 104	565	988	115	129	109	164	39	56	—	—	47
26 967	51 918	28 201	55 130	26 138	73 842	22 943	51 335	11 535	26 940	1 093	2 231	107	286	48
unter 50000 Einwohnern														
13 853	20 254	15 677	23 871	17 930	25 858	23 872	32 243	6 018	8 493	556	819	9	17	49
7 528	31 192	8 711	36 677	15 733	80 974	8 168	39 611	4 413	21 380	294	1 300	53	342	50
292	467	1 080	1 692	465	790	79	93	45	67	7	8	—	—	51
21 673	51 913	25 448	62 240	34 128	107 622	32 119	71 947	10 476	29 940	857	2 127	62	359	52
unter 100000 Einwohnern														
6 303	9 283	7 080	10 791	11 573	16 584	11 744	16 419	2 420	3 509	227	326	5	9	53
6 352	29 132	6 514	29 813	13 492	74 722	7 091	34 971	2 609	13 699	157	728	59	406	54
213	298	559	816	256	496	23	31	34	44	15	26	—	—	55
12 848	38 713	14 153	41 420	25 321	91 802	18 838	51 421	5 063	17 252	399	1 080	64	415	56
und mehr Einwohnern														
21 611	31 489	21 970	33 304	37 383	54 196	30 739	44 560	9 009	13 082	756	1 061	103	164	57
36 644	211 503	38 440	225 515	61 846	370 299	32 240	191 339	11 120	63 041	1 508	9 559	718	5 764	58
791	1 110	1 608	2 406	627	1 126	117	187	245	374	33	44	1	3	59
59 046	244 102	62 018	261 225	99 856	425 621	63 096	236 086	20 374	76 497	2 297	10 644	822	5 931	60
sen														
17	22	17	25	1	1	4	5	14	17	5	6	—	—	1
—	—	3	11	—	—	—	—	1	3	—	—	—	—	2
—	—	2	4	—	—	—	—	—	—	—	—	—	—	3
17	22	22	40	1	1	4	5	15	20	5	6	—	—	4
312	397	243	322	10	14	81	101	508	608	43	52	—	—	5
27	95	39	134	4	18	22	84	59	289	1	5	—	—	6
20	29	9	13	—	—	3	3	2	2	4	5	—	—	7
359	521	291	449	14	32	106	188	569	899	48	62	—	—	8
335	427	290	418	3	3	29	39	206	263	24	25	—	—	9
40	132	45	161	2	6	9	42	43	166	1	3	—	3	10
33	43	21	23	—	—	—	—	—	—	3	3	—	—	11
408	602	356	602	5	9	38	81	249	429	28	31	1	3	12
10 815	14 939	7 800	11 663	395	645	1 241	1 693	4 052	5 555	970	1 278	3	6	13
1 482	5 412	1 915	7 041	334	1 971	331	1 438	1 726	7 524	144	516	1	3	14
747	1 024	586	796	9	10	6	12	20	32	75	95	—	—	15
13 044	21 375	10 301	19 500	738	2 626	1 578	3 143	5 798	13 111	1 189	1 889	4	9	16
117	154	102	149	—	—	16	26	77	102	6	10	—	—	17
23	90	21	68	—	—	11	56	22	111	6	21	—	—	18
7	13	1	3	—	—	—	—	1	1	—	—	—	—	19
147	257	124	220	—	—	27	82	100	214	12	31	—	—	20

1. Wohngebäude nach Eigentümergruppen,

Lfd. Nr.	Gebäudetyp Gebäudeart	Wohngebäude insgesamt		Von den Gebäuden und							
				im Eigen							
				Arbeitern		Angestellten und Beamten		Angehörigen selbständiger Berufe		Sozialversiche- rungsrentnern und Pensionären	
		Gebäude	Wohn- nungen	Gebäude	Wohn- nungen	Gebäude	Wohn- nungen	Gebäude	Wohn- nungen	Gebäude	Wohn- nungen
		1	2	3	4	5	6	7	8	9	10
Hes											
Gebäudetyp F											
21	Ein- und Zweifamilienhäuser	41 246	60 630	7 945	11 484	4 313	6 431	9 165	12 868	8 381	12 848
22	Mehrfamilienhäuser	20 364	92 040	1 309	4 489	1 707	6 899	4 749	21 658	2 981	11 590
23	Bauernhäuser, Kleinsiedler- und Nebenerwerbsstellen	4 544	5 921	244	333	56	84	3 945	5 061	156	221
24	Wohngebäude insgesamt	66 154	158 591	9 498	16 306	6 076	13 414	17 859	39 587	11 518	24 659
Gebäudetyp G											
25	Ein- und Zweifamilienhäuser	1 842	2 507	356	471	146	205	500	664	420	574
26	Mehrfamilienhäuser	338	1 262	40	135	19	60	96	344	60	201
27	Bauernhäuser, Kleinsiedler- und Nebenerwerbsstellen	222	269	17	21	5	10	177	213	9	10
28	Wohngebäude insgesamt	2 402	4 038	413	627	170	275	773	1 221	489	785
Gebäudetyp H											
29	Ein- und Zweifamilienhäuser	239 348	352 723	66 595	103 561	48 837	69 214	44 200	60 192	38 190	58 368
30	Mehrfamilienhäuser	91 763	495 570	7 997	25 897	7 634	30 503	18 083	94 587	9 921	38 828
31	Bauernhäuser, Kleinsiedler- und Nebenerwerbsstellen	16 570	24 099	4 318	7 234	1 134	1 705	8 160	10 427	2 052	3 210
32	Wohngebäude insgesamt	347 681	872 392	78 910	136 692	57 605	101 422	70 443	165 206	50 163	100 406
Insgesamt											
33	Ein- und Zweifamilienhäuser	467 975	667 648	137 840	199 938	70 325	99 402	86 361	115 734	92 325	134 629
34	Mehrfamilienhäuser	131 158	655 481	12 794	41 373	10 785	42 226	26 713	130 137	16 684	62 661
35	Bauernhäuser, Kleinsiedler- und Nebenerwerbsstellen	71 701	90 577	8 980	13 202	1 867	2 652	53 502	64 175	4 740	6 677
36	Wohngebäude insgesamt	670 834	1 413 706	159 614	254 513	82 977	144 280	166 576	310 046	113 749	203 967
Gemeinden											
37	Ein- und Zweifamilienhäuser	192 836	257 409	72 501	98 229	20 375	27 824	36 101	45 510	38 710	51 536
38	Mehrfamilienhäuser	13 423	46 076	3 177	9 719	1 124	3 539	2 815	9 497	1 999	6 260
39	Bauernhäuser, Kleinsiedler- und Nebenerwerbsstellen	53 479	63 518	4 859	6 341	667	871	44 137	51 331	2 255	2 864
40	Wohngebäude insgesamt	259 738	367 003	80 537	114 289	22 166	32 234	83 053	106 338	42 964	60 660
Gemeinden mit 2000 bis											
41	Ein- und Zweifamilienhäuser	99 496	147 980	31 760	48 861	16 051	23 422	17 465	23 964	20 020	30 415
42	Mehrfamilienhäuser	14 353	51 636	2 893	8 964	1 399	4 417	3 013	10 661	2 275	7 226
43	Bauernhäuser, Kleinsiedler- und Nebenerwerbsstellen	8 757	12 422	1 490	2 623	295	461	5 947	7 722	638	993
44	Wohngebäude insgesamt	122 606	212 038	36 143	60 448	17 745	28 300	26 425	42 347	22 933	38 634
Gemeinden mit 5000 bis											
45	Ein- und Zweifamilienhäuser	92 835	142 089	23 126	36 953	16 606	24 399	17 410	24 804	18 997	30 264
46	Mehrfamilienhäuser	26 315	103 412	3 584	11 295	2 386	7 880	5 310	19 807	4 127	13 448
47	Bauernhäuser, Kleinsiedler- und Nebenerwerbsstellen	4 940	7 784	1 296	2 259	375	572	2 274	3 314	681	1 075
48	Wohngebäude insgesamt	124 090	253 285	28 006	50 507	19 367	32 851	24 994	47 925	23 805	44 787
Gemeinden mit 20000 bis											
49	Ein- und Zweifamilienhäuser	27 244	40 353	4 190	6 526	6 139	8 618	5 207	7 361	5 096	7 976
50	Mehrfamilienhäuser	15 606	73 024	1 109	3 591	1 473	5 155	3 133	13 198	2 024	7 053
51	Bauernhäuser, Kleinsiedler- und Nebenerwerbsstellen	1 551	2 264	611	883	175	248	336	507	347	497
52	Wohngebäude insgesamt	44 401	115 641	5 910	11 000	7 787	14 021	8 676	21 066	7 467	15 526
Gemeinden mit 50000 bis											
53	Ein- und Zweifamilienhäuser	3 375	4 896	449	694	812	1 179	693	951	572	859
54	Mehrfamilienhäuser	2 538	13 299	89	283	216	867	558	2 724	221	815
55	Bauernhäuser, Kleinsiedler- und Nebenerwerbsstellen	111	162	26	45	15	21	42	50	18	27
56	Wohngebäude insgesamt	6 024	18 357	564	1 022	1 043	2 067	1 293	3 725	811	1 701
Gemeinden mit 100000											
57	Ein- und Zweifamilienhäuser	52 189	74 921	5 814	8 675	10 342	13 960	9 485	13 144	8 930	13 579
58	Mehrfamilienhäuser	58 923	368 034	1 942	7 521	4 187	20 368	11 884	74 250	6 038	27 859
59	Bauernhäuser, Kleinsiedler- und Nebenerwerbsstellen	2 863	4 427	698	1 051	340	479	766	1 251	801	1 221
60	Wohngebäude insgesamt	113 975	447 382	8 454	17 247	14 869	34 807	22 135	88 645	15 769	42 659
Rheinland-											
Gebäudetyp A											
1	Ein- und Zweifamilienhäuser	199	231	39	46	13	15	47	53	54	64
2	Mehrfamilienhäuser	7	27	2	7	—	—	2	6	1	3
3	Bauernhäuser, Kleinsiedler- und Nebenerwerbsstellen	57	68	1	1	—	—	53	64	1	1
4	Wohngebäude insgesamt	263	326	42	54	13	15	102	123	56	68
Gebäudetyp B											
5	Ein- und Zweifamilienhäuser	6 639	7 823	1 980	2 276	424	496	1 086	1 285	1 863	2 205
6	Mehrfamilienhäuser	246	956	50	167	9	36	52	176	39	130
7	Bauernhäuser, Kleinsiedler- und Nebenerwerbsstellen	1 853	2 084	39	46	3	4	1 710	1 901	18	19
8	Wohngebäude insgesamt	8 738	10 863	2 069	2 489	436	536	2 848	3 362	1 920	2 354
Gebäudetyp C											
9	Ein- und Zweifamilienhäuser	3 354	4 105	888	1 047	202	247	559	671	1 025	1 264
10	Mehrfamilienhäuser	175	575	30	97	9	28	34	115	40	126
11	Bauernhäuser, Kleinsiedler- und Nebenerwerbsstellen	1 120	1 325	3	4	—	—	1 057	1 241	2	2
12	Wohngebäude insgesamt	4 649	6 005	921	1 148	211	275	1 650	2 027	1 067	1 392
Gebäudetyp D											
13	Ein- und Zweifamilienhäuser	208 950	274 162	65 822	83 634	17 939	23 534	29 114	37 121	63 492	84 649
14	Mehrfamilienhäuser	15 938	57 082	2 309	7 404	1 142	3 875	2 837	10 203	3 511	11 588
15	Bauernhäuser, Kleinsiedler- und Nebenerwerbsstellen	63 803	74 983	1 683	2 221	373	482	57 685	66 722	1 266	1 771
16	Wohngebäude insgesamt	288 691	406 227	69 814	93 259	19 454	27 891	89 436	114 046	68 269	98 008
Gebäudetyp E											
17	Ein- und Zweifamilienhäuser	435	544	69	83	18	23	135	168	106	127
18	Mehrfamilienhäuser	53	192	5	15	2	8	18	72	11	34
19	Bauernhäuser, Kleinsiedler- und Nebenerwerbsstellen	39	45	—	—	—	—	36	42	—	—
20	Wohngebäude insgesamt	527	781	74	98	20	31	189	282	117	161
Gebäudetyp F											
21	Ein- und Zweifamilienhäuser	29 666	41 475	5 786	7 576	2 772	3 892	6 553	8 902	7 245	10 296
22	Mehrfamilienhäuser	9 315	36 596	626	2 142	720	2 567	2 112	8 286	1 651	6 012
23	Bauernhäuser, Kleinsiedler- und Nebenerwerbsstellen	5 151	6 423	67	97	6	10	4 801	5 910	26	39
24	Wohngebäude insgesamt	44 132	84 494	6 479	9 815	3 498	6 469	13 466	23 098	8 922	16 347
Gebäudetyp G											
25	Ein- und Zweifamilienhäuser	623	810	105	138	55	71	169	210	153	202
26	Mehrfamilienhäuser	75	284	10	32	5	19	20	79	10	35
27	Bauernhäuser, Kleinsiedler- und Nebenerwerbsstellen	54	69	1	1	—	—	51	65	—	—
28	Wohngebäude insgesamt	752	1 163	116	171	60	90	240	354	163	237

Gebäudearten und -typen

Wohnungen waren														Lfd. Nr.
zum (von)														
sonstigen Nichterwerbs- fähigen		Erbengemeinschaften und privaten Per- sonengemeinschaften		gemeinnützigen Wohnungs- unternehmen		freien Wohnungs- und sonstigen privaten Unternehmen		der öffentlichen Hand		sonstigen Eigentümern		Gebäude nur mit Wohnungen im Wohnungseigentum		
Gebäude	Wohn- ungen	Gebäude	Wohn- ungen	Gebäude	Wohn- ungen	Gebäude	Wohn- ungen	Gebäude	Wohn- ungen	Gebäude	Wohn- ungen	Gebäude	Wohn- ungen	
11	12	13	14	15	16	17	18	19	20	21	22	23	24	
sen														
3 268	4 998	2 938	4 765	1 092	1 479	1 544	2 123	2 314	3 222	285	410	1	2	
2 633	12 654	3 358	16 183	721	4 417	1 299	6 186	1 359	6 616	247	1 345	1	3	
69	113	53	82	1	1	1	1	6	7	13	18	—	—	
5 970	17 765	6 349	21 030	1 814	5 897	2 844	8 310	3 679	9 845	545	1 773	2	5	
159	214	153	222	1	1	30	46	65	94	12	16	—	—	
36	122	44	180	—	—	17	71	24	142	2	7	—	—	
5	5	7	7	—	—	—	—	1	1	1	2	—	—	
200	341	204	409	1	1	47	117	90	237	15	25	—	—	
12 501	18 316	9 743	15 780	7 519	11 087	4 247	5 875	6 417	8 753	1 086	1 551	13	26	
7 326	37 512	8 527	43 938	21 024	154 476	5 233	35 406	5 053	28 348	670	3 831	295	2 244	
426	695	278	454	137	257	7	32	17	27	41	58	—	31	
20 253	56 523	18 548	60 172	28 680	165 820	9 487	41 313	11 487	37 128	1 797	5 440	308	2 270	
27 524	39 467	21 286	33 344	9 021	13 230	7 192	9 908	13 653	18 614	2 431	3 348	17	34	
11 567	56 017	13 952	67 716	22 085	160 888	6 922	43 283	8 287	43 199	1 071	5 728	298	2 253	
1 307	1 922	957	1 382	147	268	17	48	47	70	137	181	—	35	
40 398	97 406	36 195	102 442	31 253	174 386	14 131	53 239	21 987	61 883	3 639	9 257	315	2 287	
unter 2000 Einwohner														
9 903	13 158	6 318	9 096	552	897	1 154	1 588	6 100	8 121	1 120	1 446	2	4	
807	2 638	841	2 786	310	1 663	423	1 796	1 819	7 811	104	354	4	13	
750	1 023	616	793	55	112	7	12	27	40	106	131	—	—	
11 460	16 819	7 775	12 675	917	2 672	1 584	3 396	7 946	15 972	1 330	1 931	6	17	
unter 5000 Einwohnern														
5 724	8 387	4 034	6 461	693	1 179	1 173	1 696	2 190	3 034	380	549	6	12	
989	3 364	1 073	3 682	852	1 402	552	2 467	1 222	5 654	81	281	4	18	
250	397	67	125	47	69	2	2	8	11	13	19	—	—	
6 963	12 148	5 174	10 268	1 592	6 150	1 727	4 165	3 420	8 699	474	849	10	30	
unter 20000 Einwohnern														
5 649	8 650	5 050	8 294	1 594	2 547	1 626	2 264	2 407	3 373	368	537	2	4	
2 014	7 160	2 495	8 915	3 495	21 280	874	4 078	1 860	8 896	145	513	25	140	
150	268	116	199	27	53	6	14	9	15	6	15	—	46	
7 813	16 078	7 661	17 408	5 116	23 880	2 506	6 356	4 276	12 284	519	1 065	27	144	
unter 50000 Einwohnern														
1 937	2 882	1 737	2 813	971	1 437	818	1 135	1 003	1 393	145	210	1	2	
1 283	5 026	1 519	6 036	3 189	22 215	828	4 859	939	5 269	79	352	30	270	
47	72	30	50	5	7	—	—	—	—	—	—	—	51	
3 267	7 980	3 286	8 899	4 165	23 659	1 646	5 994	1 942	6 662	224	562	31	272	
unter 100000 Einwohnern														
183	271	198	300	260	343	67	97	128	184	13	18	—	—	
185	782	274	1 151	683	5 150	102	491	206	1 015	4	21	—	—	
5	9	4	8	—	—	—	—	1	2	—	—	—	—	
373	1 062	476	1 459	943	5 493	169	588	335	1 201	17	39	—	—	
und mehr Einwohnern														
4 128	6 119	3 949	6 380	4 951	6 827	2 354	3 128	1 825	2 509	405	588	6	12	
6 289	37 047	7 750	45 146	13 556	105 678	4 143	29 592	2 241	14 554	658	4 207	235	1 812	
105	153	124	207	13	27	2	20	2	2	12	16	—	—	
10 522	43 319	11 823	51 733	18 520	112 532	6 499	32 740	4 068	17 065	1 075	4 811	241	1 824	
Pfalz														
20	21	17	22	—	—	3	3	6	7	—	—	—	—	
1	3	—	—	—	—	—	—	1	8	—	—	—	—	
—	—	2	2	—	—	—	—	—	—	—	—	—	—	
21	24	19	24	—	—	3	3	7	15	—	—	—	—	
567	678	306	395	15	15	84	104	311	366	3	3	—	—	
21	70	25	96	—	—	23	140	27	141	—	—	—	—	
3	4	76	105	3	4	—	—	1	1	—	—	—	—	
591	752	407	596	18	19	107	244	339	508	3	3	—	—	
369	466	222	291	1	2	25	36	62	79	1	2	—	—	
21	65	21	71	—	—	3	11	17	62	—	—	—	—	
1	1	57	77	—	—	—	—	—	—	—	—	—	—	
391	532	300	439	1	2	28	47	79	141	1	2	—	—	
16 176	21 470	10 055	14 668	720	1 140	1 889	2 667	3 698	5 223	44	54	1	2	
1 704	5 965	1 952	7 102	418	1 984	651	2 897	1 406	6 033	7	25	1	6	
131	182	2 592	3 519	57	59	—	—	16	27	—	—	—	—	
18 011	27 617	14 599	25 289	1 195	3 183	2 540	5 544	5 120	11 283	51	79	2	8	
40	52	44	59	—	—	9	13	13	18	1	1	—	—	
5	19	10	38	—	—	2	6	—	—	—	—	—	—	
—	—	3	3	—	—	—	—	—	—	—	—	—	—	
45	71	57	100	—	—	11	19	13	18	1	1	—	—	
2 677	3 890	2 329	3 683	110	149	974	1 353	1 206	1 717	14	17	—	—	
1 206	4 785	1 583	6 224	114	666	525	2 299	777	3 612	1	3	—	—	
2	3	248	363	1	1	—	—	—	—	—	—	—	—	
3 885	8 678	4 160	10 270	225	816	1 499	3 652	1 983	5 329	15	20	—	—	
67	89	45	63	—	—	16	22	13	15	—	—	—	—	
13	53	10	40	—	—	1	3	6	23	—	—	—	—	
—	—	2	3	—	—	—	—	—	—	—	—	—	—	
80	142	57	106	—	—	17	25	19	38	—	—	—	—	

1. Wohngebäude nach Eigentümergruppen,

Lfd. Nr.	Gebäudetyp — Gebäudeart	Wohngebäude insgesamt		Von den Gebäuden und							
				im Eigen							
				Arbeitern		Angestellten und Beamten		Angehörigen selbständiger Berufe		Sozialversiche- rungsrentnern und Pensionären	
		Gebäude	Wohn- nungen	Gebäude	Wohn- nungen	Gebäude	Wohn- nungen	Gebäude	Wohn- nungen	Gebäude	Wohn- nungen
		1	2	3	4	5	6	7	8	9	10
Rheinland-											
Gebäudetyp H											
29	Ein- und Zweifamilienhäuser	169 763	238 748	43 829	62 072	32 374	43 484	32 261	42 972	32 531	47 631
30	Mehrfamilienhäuser	47 366	225 774	3 246	10 749	3 951	14 947	10 121	46 457	6 103	22 146
31	Bauernhäuser, Kleinsiedler- und Nebenerwerbsstellen ..	13 131	16 952	1 760	2 571	562	752	9 245	11 357	798	1 177
32	Wohngebäude insgesamt	230 260	481 474	48 835	75 392	36 887	59 183	51 627	100 786	39 432	70 954
Insgesamt											
33	Ein- und Zweifamilienhäuser	419 629	567 898	118 518	156 872	53 797	71 762	69 924	91 382	106 469	146 438
34	Mehrfamilienhäuser	73 175	321 486	6 278	20 613	5 838	21 480	15 196	65 394	11 366	40 074
35	Bauernhäuser, Kleinsiedler- und Nebenerwerbsstellen ..	85 208	101 949	3 554	4 941	944	1 248	74 638	87 302	2 111	3 009
36	Wohngebäude insgesamt	578 012	991 333	128 350	182 426	60 579	94 490	159 758	244 078	119 946	189 521
Gemeinden											
37	Ein- und Zweifamilienhäuser	211 519	268 951	72 614	91 275	20 090	25 476	33 202	41 078	57 019	72 927
38	Mehrfamilienhäuser	9 395	32 484	1 669	5 223	705	2 312	1 991	6 867	1 643	5 262
39	Bauernhäuser, Kleinsiedler- und Nebenerwerbsstellen ..	67 418	76 879	1 320	1 702	173	215	62 628	70 662	509	647
40	Wohngebäude insgesamt	288 332	378 314	75 603	98 200	20 968	28 003	97 821	118 607	59 171	78 836
Gemeinden mit 2000 bis											
41	Ein- und Zweifamilienhäuser	81 718	115 325	23 477	33 052	11 417	15 592	13 494	17 991	21 174	30 781
42	Mehrfamilienhäuser	8 786	31 619	1 241	3 960	730	2 414	1 832	6 581	1 711	5 578
43	Bauernhäuser, Kleinsiedler- und Nebenerwerbsstellen ..	8 967	12 217	556	789	125	165	7 504	10 119	211	282
44	Wohngebäude insgesamt	99 471	159 161	25 274	37 801	12 272	18 171	22 830	34 691	23 096	36 641
Gemeinden mit 5000 bis											
45	Ein- und Zweifamilienhäuser	63 352	91 592	12 909	18 591	10 269	14 137	11 459	15 732	15 112	22 662
46	Mehrfamilienhäuser	14 526	55 154	1 356	4 323	1 202	4 009	3 041	11 410	2 523	8 436
47	Bauernhäuser, Kleinsiedler- und Nebenerwerbsstellen ..	4 386	6 378	610	916	183	253	2 968	4 260	340	488
48	Wohngebäude insgesamt	82 264	153 124	14 875	23 830	11 654	18 399	17 468	31 402	17 975	31 586
Gemeinden mit 20000 bis											
49	Ein- und Zweifamilienhäuser	24 348	35 785	3 750	5 530	4 252	5 837	4 959	7 040	4 902	7 383
50	Mehrfamilienhäuser	12 469	53 402	590	1 975	860	3 062	2 503	10 027	1 651	5 832
51	Bauernhäuser, Kleinsiedler- und Nebenerwerbsstellen ..	1 290	1 856	262	375	100	116	601	878	246	363
52	Wohngebäude insgesamt	38 107	91 043	4 602	7 880	5 212	9 015	8 063	17 945	6 799	13 578
Gemeinden mit 50000 bis											
53	Ein- und Zweifamilienhäuser	21 043	31 121	2 898	4 228	4 061	5 692	4 112	5 849	4 494	6 933
54	Mehrfamilienhäuser	17 609	63 731	892	3 154	1 537	5 877	3 800	17 597	2 519	9 282
55	Bauernhäuser, Kleinsiedler- und Nebenerwerbsstellen ..	1 625	2 409	417	608	184	253	432	637	451	705
56	Wohngebäude insgesamt	40 277	117 261	4 207	7 990	5 782	11 822	8 344	24 083	7 464	16 920
Gemeinden mit 100000											
57	Ein- und Zweifamilienhäuser	17 649	25 124	2 870	4 196	3 708	5 028	2 698	3 692	3 768	5 752
58	Mehrfamilienhäuser	10 390	65 096	530	1 978	804	3 806	2 029	12 912	1 319	5 684
59	Bauernhäuser, Kleinsiedler- und Nebenerwerbsstellen ..	1 522	2 210	389	551	179	246	505	746	354	524
60	Wohngebäude insgesamt	29 561	92 430	3 789	6 725	4 691	9 080	5 232	17 350	5 441	11 960
Baden-											
Gebäudetyp A											
1	Ein- und Zweifamilienhäuser	556	631	134	147	30	34	129	146	143	163
2	Mehrfamilienhäuser	11	40	2	6	—	—	5	17	—	—
3	Bauernhäuser, Kleinsiedler- und Nebenerwerbsstellen ..	438	482	88	97	7	9	237	259	63	71
4	Wohngebäude insgesamt	1 005	1 153	224	250	37	43	371	422	206	234
Gebäudetyp B											
5	Ein- und Zweifamilienhäuser	14 728	18 254	4 315	5 360	943	1 186	3 009	3 596	3 553	4 562
6	Mehrfamilienhäuser	658	2 358	135	447	22	72	147	512	121	391
7	Bauernhäuser, Kleinsiedler- und Nebenerwerbsstellen ..	7 482	8 700	1 273	1 510	145	179	4 485	5 028	983	1 247
8	Wohngebäude insgesamt	22 868	29 312	5 723	7 317	1 110	1 437	7 641	9 136	4 657	6 200
Gebäudetyp C											
9	Ein- und Zweifamilienhäuser	9 734	12 336	2 449	2 954	465	596	2 380	2 984	2 531	3 166
10	Mehrfamilienhäuser	817	2 897	113	361	40	135	164	571	118	379
11	Bauernhäuser, Kleinsiedler- und Nebenerwerbsstellen ..	7 066	8 369	914	1 071	104	129	4 573	5 258	808	993
12	Wohngebäude insgesamt	17 617	23 602	3 476	4 386	609	860	7 117	8 813	3 457	4 538
Gebäudetyp D											
13	Ein- und Zweifamilienhäuser	377 699	530 909	114 010	160 897	38 434	53 962	78 602	104 669	84 684	120 025
14	Mehrfamilienhäuser	46 899	170 441	7 344	23 183	3 411	11 248	10 063	36 085	7 831	25 740
15	Bauernhäuser, Kleinsiedler- und Nebenerwerbsstellen ..	175 539	215 318	22 748	29 476	3 804	4 993	118 837	139 903	17 072	22 357
16	Wohngebäude insgesamt	600 137	916 668	144 102	213 556	45 649	70 203	207 502	280 657	109 587	168 122
Gebäudetyp E											
17	Ein- und Zweifamilienhäuser	692	932	125	155	35	44	191	262	141	183
18	Mehrfamilienhäuser	124	464	12	40	7	24	31	101	18	60
19	Bauernhäuser, Kleinsiedler- und Nebenerwerbsstellen ..	142	180	18	25	7	9	90	110	13	15
20	Wohngebäude insgesamt	958	1 576	155	220	49	77	312	473	172	258
Gebäudetyp F											
21	Ein- und Zweifamilienhäuser	29 724	44 865	4 265	6 263	2 575	3 945	7 724	11 035	5 646	8 913
22	Mehrfamilienhäuser	21 532	92 794	1 103	4 019	1 596	6 275	4 908	21 079	2 963	11 259
23	Bauernhäuser, Kleinsiedler- und Nebenerwerbsstellen ..	4 010	5 349	476	648	123	179	2 552	3 220	350	505
24	Wohngebäude insgesamt	55 266	143 008	5 844	10 930	4 294	10 399	15 184	35 334	8 959	20 677
Gebäudetyp G											
25	Ein- und Zweifamilienhäuser	1 442	2 006	272	367	84	114	470	616	285	407
26	Mehrfamilienhäuser	296	1 118	40	139	21	72	81	314	37	140
27	Bauernhäuser, Kleinsiedler- und Nebenerwerbsstellen ..	279	360	40	55	7	9	174	214	29	41
28	Wohngebäude insgesamt	2 017	3 484	352	561	112	195	725	1 144	351	588
Gebäudetyp H											
29	Ein- und Zweifamilienhäuser	281 058	414 973	64 147	100 137	57 417	81 714	57 425	79 820	41 924	63 925
30	Mehrfamilienhäuser	129 923	640 957	10 380	33 756	12 446	46 283	28 893	137 248	13 476	49 216
31	Bauernhäuser, Kleinsiedler- und Nebenerwerbsstellen ..	16 959	24 903	4 182	6 803	1 165	1 821	7 798	10 233	2 037	3 111
32	Wohngebäude insgesamt	427 940	1 080 833	78 709	140 696	71 028	129 818	94 116	227 301	57 437	116 252
Insgesamt											
33	Ein- und Zweifamilienhäuser	715 633	1 024 906	189 717	276 280	99 983	141 595	149 930	203 128	138 907	201 344
34	Mehrfamilienhäuser	200 260	911 069	19 129	61 951	17 543	64 109	44 292	195 927	24 564	87 185
35	Bauernhäuser, Kleinsiedler- und Nebenerwerbsstellen ..	211 915	263 661	29 739	39 685	5 362	7 328	138 746	164 225	21 355	28 340
36	Wohngebäude insgesamt	1 127 808	2 199 636	238 585	377 916	122 888	213 032	332 968	563 280	184 826	316 869

Gebäudearten und -typen

Wohnungen waren

um (von)												Gebäude nur mit Wohnungen im Wohnungseigentum		Lfd. Nr.
sonstigen Nichterwerbstätigen		Erbengemeinschaften und privaten Personengemeinschaften		gemeinnützigen Wohnungsunternehmen		freien Wohnungs- und sonstigen privaten Unternehmen		der öffentlichen Hand		sonstigen Eigentümern				
Gebäude	Wohnungen	Gebäude	Wohnungen	Gebäude	Wohnungen	Gebäude	Wohnungen	Gebäude	Wohnungen	Gebäude	Wohnungen	Gebäude	Wohnungen	
11	12	13	14	15	16	17	18	19	20	21	22	23	24	
Pfalz														
9 558	13 793	6 934	11 097	4 284	6 483	3 908	5 190	4 048	5 973	32	45	4	8	29
3 816	16 414	4 448	19 364	8 387	53 562	2 857	17 082	4 277	23 985	20	98	140	970	30
130	188	412	593	165	221	—	—	59	93	—	—	—	—	31
13 504	30 395	11 794	31 054	12 836	60 266	6 765	22 272	8 384	30 051	52	143	144	978	32
29 474	40 459	19 952	30 278	5 130	7 789	6 908	9 388	9 357	13 398	95	122	5	10	33
6 787	27 374	8 049	32 935	8 919	56 212	4 062	22 438	6 511	33 864	28	126	141	976	34
267	378	3 392	4 665	226	285	—	—	76	121	—	—	—	—	35
36 528	68 211	31 393	67 878	14 275	64 286	10 970	31 826	15 944	47 383	123	248	146	986	36
unter 2000 Einwohner														
14 569	18 625	7 813	10 874	408	703	1 592	2 182	4 162	5 749	50	62	—	—	37
836	2 784	757	2 538	199	900	389	1 595	1 202	4 990	4	13	—	—	38
99	136	2 545	3 319	79	97	—	—	65	101	—	—	—	—	39
15 504	21 545	11 115	16 731	686	1 700	1 981	3 777	5 429	10 840	54	75	—	—	40
unter 5000 Einwohnern														
5 506	7 835	3 700	5 692	483	806	1 015	1 409	1 435	2 145	17	22	—	—	41
857	3 028	827	2 850	355	1 741	371	1 685	859	3 771	2	7	1	4	42
28	41	468	710	71	105	—	—	4	6	—	—	—	—	43
6 391	10 904	4 995	9 252	909	2 652	1 386	3 094	2 298	5 922	19	29	1	4	44
unter 20000 Einwohnern														
4 520	6 670	3 908	6 281	1 082	1 718	2 210	2 980	1 868	2 801	15	20	—	—	45
1 355	4 883	1 655	6 016	1 210	5 994	903	4 132	1 274	5 920	5	20	2	11	46
41	61	216	361	22	27	—	—	6	12	—	—	—	—	47
5 916	11 614	5 779	12 658	2 314	7 739	3 113	7 112	3 148	8 733	20	40	2	11	48
unter 50000 Einwohnern														
1 957	2 971	1 803	2 960	1 297	1 999	659	932	762	1 122	6	9	1	2	49
1 214	4 647	1 616	6 207	2 182	12 271	858	4 182	913	4 697	9	32	73	470	50
22	29	58	93	—	—	—	—	1	2	—	—	—	—	51
3 193	7 647	3 477	9 240	3 479	14 270	1 517	5 114	1 676	5 821	15	41	74	472	52
unter 100000 Einwohnern														
1 734	2 597	1 496	2 478	1 005	1 548	573	864	663	922	4	4	3	6	53
1 741	7 471	2 069	8 789	2 601	16 727	968	5 765	1 441	8 793	6	30	35	246	54
44	66	43	84	54	56	—	—	—	—	—	—	—	—	55
3 519	10 134	3 608	11 351	3 660	18 331	1 541	6 629	2 104	9 715	10	34	88	252	56
und mehr Einwohnern														
1 188	1 761	1 232	1 993	855	1 015	859	1 021	467	659	3	5	1	2	57
784	4 561	1 125	6 535	2 372	18 579	573	5 079	822	5 693	2	24	30	245	58
33	45	62	98	—	—	—	—	—	—	—	—	—	—	59
2 005	6 367	2 419	8 626	3 227	19 594	1 432	6 100	1 289	6 352	5	29	31	247	60
Württemberg														
39	44	30	35	—	—	6	7	41	51	4	4	—	—	1
1	4	1	3	—	—	—	—	2	10	—	—	—	—	2
27	29	13	13	—	—	1	1	2	3	—	—	—	—	3
67	77	44	51	—	—	7	8	45	64	4	4	—	—	4
878	1 105	643	876	192	247	135	158	1 049	1 150	10	12	1	2	5
43	144	57	203	11	53	30	123	91	403	—	—	1	10	6
255	316	274	340	9	9	17	22	39	46	2	3	—	—	7
1 176	1 565	974	1 419	212	309	182	303	1 179	1 599	12	15	2	12	8
545	701	852	1 270	—	—	95	123	405	524	10	14	2	4	9
67	223	175	618	—	—	33	143	107	467	—	—	—	—	10
208	268	412	588	—	—	7	10	37	49	3	3	—	—	11
820	1 192	1 439	2 476	—	—	135	276	549	1 040	13	17	2	4	12
19 808	28 153	23 701	37 934	2 065	3 023	4 158	5 990	11 915	15 804	284	376	38	76	13
3 629	13 037	6 813	24 044	1 187	6 401	2 316	11 144	4 180	19 014	58	233	67	312	14
4 202	5 635	7 517	11 016	350	577	216	287	716	976	77	98	—	—	15
27 639	46 825	38 031	72 994	3 602	10 001	6 690	17 421	16 811	35 794	419	707	105	388	16
47	68	84	122	—	—	17	24	52	74	—	—	—	—	17
9	46	21	67	—	—	5	19	21	107	—	—	—	—	18
5	6	7	10	—	—	1	3	1	2	—	—	—	—	19
61	120	112	199	—	—	23	46	74	183	—	—	—	—	20
2 391	3 734	3 230	5 424	504	590	1 176	1 838	2 179	3 073	32	46	2	4	21
2 708	12 022	4 198	18 517	434	2 221	1 523	7 047	2 058	10 159	40	190	1	6	22
159	247	278	449	1	1	15	19	52	76	4	5	—	—	23
5 258	16 003	7 704	24 390	939	2 812	2 714	8 904	4 289	13 308	76	241	3	10	24
111	167	149	240	—	—	31	43	39	50	—	—	1	2	25
27	91	55	196	—	—	15	62	19	100	1	4	—	—	26
8	10	18	28	—	—	1	1	2	2	—	—	—	—	27
146	268	222	444	—	—	47	106	60	152	1	4	1	2	28
15 576	23 052	16 586	27 763	13 584	18 753	6 246	8 688	7 870	10 689	203	272	80	160	29
10 906	50 049	14 670	66 923	22 502	157 485	6 608	39 342	8 322	48 030	125	583	1 595	12 042	30
495	763	615	1 070	483	825	61	96	119	173	4	8	—	—	31
26 977	73 864	31 871	95 756	36 569	177 063	12 915	48 126	16 311	58 892	332	863	1 675	12 202	32
39 395	57 024	45 275	73 664	16 345	22 613	11 864	16 871	23 550	31 415	543	724	124	248	33
17 390	75 616	25 990	110 571	24 134	166 160	10 530	57 890	14 800	78 290	224	1 010	1 664	12 370	34
5 359	7 274	9 134	13 514	843	1 412	319	439	968	1 327	90	117	—	—	35
62 144	139 914	80 399	197 749	41 322	190 185	22 713	75 190	39 318	111 032	857	1 851	1 788	12 618	36

1. Wohngebäude nach Eigentümergruppen,

Lfd. Nr.	Gebäudetyp — Gebäudeart	Wohngebäude insgesamt		Von den Gebäuden und							
				im Eigen							
				Arbeitern		Angestellten und Beamten		Angehörigen selbständiger Berufe		Sozialversiche- rungsrentnern und Pensionären	
		Gebäude	Wohn- nungen	Gebäude	Wohn- nungen	Gebäude	Wohn- nungen	Gebäude	Wohn- nungen	Gebäude	Wohn- nungen
		1	2	3	4	5	6	7	8	9	10
Baden- Gemeinden											
37	Ein- und Zweifamilienhäuser	225 677	302 751	72 617	99 746	21 167	28 667	57 173	72 926	42 451	56 647
38	Mehrfamilienhäuser	15 193	53 274	3 119	9 702	986	3 148	4 003	13 941	1 923	6 203
39	Bauernhäuser, Kleinsiedler- und Nebenerwerbsstellen	151 755	180 043	18 160	22 570	2 890	3 660	108 256	124 389	12 673	16 070
40	Wohngebäude insgesamt	392 625	536 068	93 896	132 018	25 043	35 475	169 432	211 256	57 047	78 920
Gemeinden mit 2000 bis											
41	Ein- und Zweifamilienhäuser	175 860	256 458	55 661	82 826	22 441	32 088	34 833	47 823	35 645	52 105
42	Mehrfamilienhäuser	23 052	85 111	4 239	13 146	1 807	5 848	5 273	18 996	3 041	9 891
43	Bauernhäuser, Kleinsiedler- und Nebenerwerbsstellen	36 867	49 463	6 433	9 176	1 088	1 600	20 668	26 266	4 875	6 718
44	Wohngebäude insgesamt	235 779	391 032	66 333	105 148	25 336	39 536	60 774	93 085	43 561	68 714
Gemeinden mit 5000 bis											
45	Ein- und Zweifamilienhäuser	154 102	231 105	37 108	57 247	25 519	37 002	28 649	40 584	30 615	46 773
46	Mehrfamilienhäuser	42 073	165 084	5 411	17 146	3 886	12 746	8 998	33 658	5 471	17 896
47	Bauernhäuser, Kleinsiedler- und Nebenerwerbsstellen	15 032	22 017	3 487	5 560	818	1 275	6 755	9 066	2 172	3 251
48	Wohngebäude insgesamt	211 207	418 206	46 006	79 953	30 223	51 023	44 402	83 308	38 258	67 920
Gemeinden mit 20000 bis											
49	Ein- und Zweifamilienhäuser	71 397	106 333	12 845	19 586	13 608	19 566	13 141	18 970	13 163	20 119
50	Mehrfamilienhäuser	34 485	148 870	2 396	7 677	2 932	9 970	7 276	29 436	4 063	13 635
51	Bauernhäuser, Kleinsiedler- und Nebenerwerbsstellen	4 048	5 900	936	1 390	242	352	1 627	2 271	661	941
52	Wohngebäude insgesamt	109 930	261 103	16 177	28 653	16 782	29 888	22 044	50 677	17 887	34 695
Gemeinden mit 50000 bis											
53	Ein- und Zweifamilienhäuser	32 547	47 007	5 347	7 536	6 695	9 196	5 936	8 369	6 226	9 289
54	Mehrfamilienhäuser	22 117	107 609	1 153	3 954	1 946	7 158	5 080	23 646	2 510	8 983
55	Bauernhäuser, Kleinsiedler- und Nebenerwerbsstellen	1 547	2 163	264	353	82	101	567	816	321	427
56	Wohngebäude insgesamt	56 211	156 779	6 764	11 843	8 723	16 455	11 583	32 831	9 057	18 699
Gemeinden mit 100000											
57	Ein- und Zweifamilienhäuser	56 050	81 252	6 139	9 339	10 553	15 076	10 198	14 456	10 807	16 411
58	Mehrfamilienhäuser	63 340	351 121	2 811	10 326	5 986	25 239	13 662	76 250	7 556	30 577
59	Bauernhäuser, Kleinsiedler- und Nebenerwerbsstellen	2 666	4 075	459	636	242	340	873	1 417	653	933
60	Wohngebäude insgesamt	122 056	436 448	9 409	20 301	16 781	40 655	24 733	92 123	19 016	47 921
Bay											
Gebäudetyp A											
1	Ein- und Zweifamilienhäuser	2 299	2 632	542	607	61	67	655	751	559	634
2	Mehrfamilienhäuser	111	378	16	54	1	5	40	137	16	51
3	Bauernhäuser, Kleinsiedler- und Nebenerwerbsstellen	2 429	2 602	250	275	19	21	1 842	1 946	166	185
4	Wohngebäude insgesamt	4 839	5 612	808	936	81	93	2 537	2 834	741	870
Gebäudetyp B											
5	Ein- und Zweifamilienhäuser	71 166	85 187	26 829	31 979	2 811	3 405	16 023	18 711	14 833	17 888
6	Mehrfamilienhäuser	3 828	13 824	784	2 603	143	488	1 017	3 749	623	2 115
7	Bauernhäuser, Kleinsiedler- und Nebenerwerbsstellen	57 866	62 735	5 721	6 387	377	434	47 111	50 503	2 617	3 023
8	Wohngebäude insgesamt	132 860	161 746	33 334	40 969	3 331	4 327	64 151	72 963	18 073	23 026
Gebäudetyp C											
9	Ein- und Zweifamilienhäuser	4 775	5 964	1 171	1 411	212	272	1 309	1 591	1 094	1 376
10	Mehrfamilienhäuser	464	1 666	67	223	27	102	135	463	85	301
11	Bauernhäuser, Kleinsiedler- und Nebenerwerbsstellen	6 251	6 874	429	480	58	65	5 156	5 599	297	350
12	Wohngebäude insgesamt	11 490	14 504	1 667	2 114	297	439	6 600	7 653	1 476	2 027
Gebäudetyp D											
13	Ein- und Zweifamilienhäuser	226 300	295 703	69 121	89 313	16 612	22 199	56 430	70 562	46 225	61 784
14	Mehrfamilienhäuser	35 249	146 619	4 360	15 245	2 074	7 891	8 964	35 971	5 501	20 490
15	Bauernhäuser, Kleinsiedler- und Nebenerwerbsstellen	212 708	235 733	14 012	16 244	1 753	2 131	183 312	200 535	6 886	8 424
16	Wohngebäude insgesamt	474 257	678 055	87 493	120 802	20 439	32 221	248 706	307 068	58 612	90 698
Gebäudetyp E											
17	Ein- und Zweifamilienhäuser	1 142	1 504	190	229	91	128	360	467	230	301
18	Mehrfamilienhäuser	275	1 048	25	95	14	51	88	341	44	165
19	Bauernhäuser, Kleinsiedler- und Nebenerwerbsstellen	505	603	38	50	14	19	384	446	29	37
20	Wohngebäude insgesamt	1 922	3 155	253	374	119	198	832	1 254	303	503
Gebäudetyp F											
21	Ein- und Zweifamilienhäuser	44 585	62 739	6 163	8 463	3 254	4 683	14 899	20 208	7 509	10 812
22	Mehrfamilienhäuser	27 203	141 102	1 583	6 380	1 799	8 567	7 853	38 456	3 288	14 827
23	Bauernhäuser, Kleinsiedler- und Nebenerwerbsstellen	14 975	17 850	868	1 086	138	182	12 710	14 862	485	654
24	Wohngebäude insgesamt	86 763	221 691	8 614	15 929	5 191	13 432	35 462	73 526	11 282	26 293
Gebäudetyp G											
25	Ein- und Zweifamilienhäuser	1 693	2 182	346	429	116	148	549	698	343	441
26	Mehrfamilienhäuser	309	1 169	37	138	28	118	80	295	54	192
27	Bauernhäuser, Kleinsiedler- und Nebenerwerbsstellen	572	685	79	102	10	13	398	465	43	48
28	Wohngebäude insgesamt	2 574	4 036	462	669	154	279	1 027	1 458	440	681
Gebäudetyp H											
29	Ein- und Zweifamilienhäuser	439 371	614 986	123 328	180 128	79 027	107 242	96 910	127 461	65 384	93 800
30	Mehrfamilienhäuser	144 709	876 928	10 173	36 048	9 014	40 547	32 361	189 222	11 828	51 231
31	Bauernhäuser, Kleinsiedler- und Nebenerwerbsstellen	41 608	51 985	6 309	8 888	1 949	2 651	27 279	31 793	3 111	4 292
32	Wohngebäude insgesamt	625 688	1 543 899	139 810	225 064	89 990	150 440	156 550	348 476	80 323	149 323
Insgesamt											
33	Ein- und Zweifamilienhäuser	791 331	1 070 897	227 690	312 559	102 184	138 144	187 135	240 449	136 177	187 036
34	Mehrfamilienhäuser	212 148	1 182 734	17 045	60 786	13 100	57 769	50 538	268 634	21 439	89 372
35	Bauernhäuser, Kleinsiedler- und Nebenerwerbsstellen	336 914	379 067	27 706	33 512	4 318	5 516	278 192	306 149	13 634	17 013
36	Wohngebäude insgesamt	1 340 393	2 632 698	272 441	406 857	119 602	201 429	515 865	815 232	171 250	293 421
Gemeinden											
37	Ein- und Zweifamilienhäuser	347 254	443 736	122 922	158 854	27 248	35 824	90 736	111 025	57 316	73 478
38	Mehrfamilienhäuser	29 460	110 968	5 151	17 015	1 733	5 948	8 894	33 164	3 576	12 153
39	Bauernhäuser, Kleinsiedler- und Nebenerwerbsstellen	287 693	315 779	20 123	23 196	2 038	2 487	248 188	269 196	8 340	9 863
40	Wohngebäude insgesamt	664 407	870 483	148 196	199 065	31 019	44 259	347 818	413 385	69 232	95 494
Gemeinden mit 2000 bis											
41	Ein- und Zweifamilienhäuser	157 115	221 773	48 692	70 477	19 984	27 812	35 569	47 329	28 304	40 373
42	Mehrfamilienhäuser	27 053	111 180	3 809	12 834	1 688	5 868	7 165	27 865	3 341	11 686
43	Bauernhäuser, Kleinsiedler- und Nebenerwerbsstellen	27 341	34 005	3 113	4 220	595	823	20 232	24 311	1 714	2 299
44	Wohngebäude insgesamt	211 509	366 958	55 614	87 531	22 267	34 503	62 966	99 505	33 359	54 358

Gebäudearten und -typen

Wohnungen waren

tum (von)

sonstigen Nichterwerbs- tätigen		Erbengemeinschaften und privaten Per- sonengemeinschaften		gemeinnützigen Wohnungs- unternehmen		freien Wohnungs- und sonstigen privaten Unternehmen		der öffentlichen Hand		sonstigen Eigentümern		nur mit Wohnungen im Wohnungseigentum		Lfd. Nr.
Gebäude	Wohn- ungen	Gebäude	Wohn- ungen	Gebäude	Wohn- ungen	Gebäude	Wohn- ungen	Gebäude	Wohn- ungen	Gebäude	Wohn- ungen	Gebäude	Wohn- ungen	
11	12	13	14	15	16	17	18	19	20	21	22	23	24	
Württemberg														
unter 2000 Einwohner														
10 671	14 154	10 109	15 332	874	1 473	2 048	2 779	8 337	10 727	215	270	15	30	37
781	2 674	1 347	4 510	317	1 595	794	3 628	1 884	7 690	18	87	21	96	38
3 199	4 109	5 562	7 858	208	326	176	230	557	741	74	90	—	—	39
14 651	20 937	17 018	27 700	1 399	3 394	3 018	6 637	10 778	19 158	307	447	36	126	40
unter 5000 Einwohnern														
8 322	12 197	10 434	17 088	1 712	2 825	2 290	3 288	4 394	6 031	111	153	17	34	41
1 400	4 843	2 450	8 373	1 215	6 749	1 459	7 337	2 106	9 622	24	101	38	205	42
1 136	1 590	2 071	3 188	345	591	64	79	179	244	8	11	—	—	43
10 858	18 630	14 955	28 649	3 272	10 165	3 813	10 704	6 679	15 897	143	265	55	239	44
unter 20000 Einwohnern														
8 719	13 178	10 843	18 114	3 909	6 015	3 693	5 298	4 919	6 688	87	124	41	82	45
2 908	10 363	4 714	16 642	4 582	26 556	2 583	12 586	3 323	16 444	39	147	158	900	46
560	858	868	1 390	211	370	44	64	113	173	4	10	—	—	47
12 187	24 399	16 425	36 144	8 702	32 941	6 320	17 948	8 355	23 305	130	281	199	982	48
unter 50000 Einwohnern														
4 511	6 865	6 063	10 241	3 431	4 523	1 898	2 750	2 639	3 566	74	99	24	48	49
2 855	10 611	4 735	17 556	5 237	32 924	2 066	10 752	2 597	14 390	40	157	288	1 757	50
191	295	252	427	37	68	29	57	71	96	2	3	—	—	51
7 557	17 771	11 050	28 224	8 705	37 515	3 993	13 564	5 307	18 052	116	259	312	1 805	52
unter 100000 Einwohnern														
2 095	3 094	2 925	4 836	1 303	1 831	851	1 207	1 134	1 591	19	26	16	32	53
2 005	8 438	3 094	12 973	3 604	27 022	936	5 063	1 386	7 680	16	71	387	2 621	54
101	141	173	266	1	2	4	7	33	48	1	2	—	—	55
4 201	11 673	6 192	18 075	4 908	28 855	1 791	6 277	2 553	9 319	36	99	403	2 653	56
und mehr Einwohnern														
5 077	7 536	4 901	8 053	5 116	5 946	1 084	1 549	2 127	2 812	37	52	11	22	57
7 441	38 687	9 650	50 517	9 179	71 314	2 692	18 509	3 504	22 464	87	447	772	6 791	58
172	281	208	385	41	55	2	2	15	25	1	1	—	—	59
12 690	46 504	14 759	58 955	14 336	77 315	3 778	20 060	5 646	25 301	125	500	783	6 813	60
ern														
151	175	88	104	—	—	14	18	188	229	41	47	—	—	1
9	31	10	32	—	—	6	22	12	43	1	3	—	—	2
66	76	51	61	—	—	6	7	13	14	16	17	—	—	3
226	282	149	197	—	—	26	47	213	286	58	67	—	—	4
ern														
4 145	5 043	1 651	2 222	24	39	391	513	3 458	4 195	996	1 182	5	10	5
270	983	208	780	9	41	137	627	569	2 196	65	228	3	14	6
906	1 071	624	738	9	9	39	47	153	180	308	341	1	2	7
5 321	7 097	2 483	3 740	42	89	567	1 187	4 180	6 571	1 369	1 751	9	26	8
ern														
326	417	325	462	4	4	33	46	243	319	58	66	—	—	9
36	130	59	231	1	3	11	44	39	156	4	13	—	—	10
125	154	135	164	—	—	10	11	17	23	24	28	—	—	11
487	701	519	857	5	7	54	101	299	498	86	107	—	—	12
ern														
13 780	18 440	9 276	13 899	1 282	1 717	2 478	3 487	8 757	11 347	2 318	2 917	21	38	13
3 302	13 736	3 986	17 133	1 536	8 801	2 039	10 962	3 116	14 845	307	1 227	64	318	14
2 521	3 206	2 576	3 223	163	233	178	212	462	549	840	968	5	8	15
19 603	35 382	15 838	34 255	2 981	10 751	4 695	14 661	12 335	26 741	3 465	5 112	90	364	16
ern														
94	127	98	148	—	—	24	36	46	57	9	11	—	—	17
26	96	47	170	2	9	7	28	20	84	2	9	—	—	18
16	20	18	24	—	—	—	—	4	5	2	2	—	—	19
136	243	163	342	2	9	31	64	70	146	13	22	—	—	20
ern														
3 722	5 499	3 194	4 980	266	291	1 412	2 148	3 689	4 969	469	672	8	14	21
3 257	17 489	3 716	19 721	667	6 069	2 199	14 059	2 551	14 067	272	1 383	18	84	22
277	399	282	385	4	5	46	69	88	116	77	92	—	—	23
7 256	23 387	7 192	25 086	937	6 365	3 657	16 276	6 328	19 152	818	2 147	26	98	24
ern														
158	213	104	156	—	—	16	20	43	53	18	24	—	—	25
33	126	44	166	—	—	12	46	20	85	1	3	—	—	26
15	21	17	24	—	—	1	1	4	6	5	5	—	—	27
206	360	165	346	—	—	29	67	67	144	24	32	—	—	28
ern														
24 898	34 707	16 992	26 785	11 235	15 330	7 546	10 570	10 813	14 488	3 056	4 146	182	329	29
10 530	61 957	10 632	63 586	34 231	246 958	12 339	96 608	11 703	74 633	804	4 754	1 094	11 384	30
754	1 050	668	948	870	1 413	210	327	310	432	147	189	1	2	31
36 182	97 714	28 292	91 319	46 336	263 701	20 095	107 505	22 826	89 553	4 007	9 089	1 277	11 715	32
ern														
47 274	64 621	31 728	48 756	12 811	17 381	11 914	16 838	27 237	35 657	6 965	9 065	216	391	33
17 463	94 548	18 702	101 819	36 446	261 881	16 750	122 396	18 030	106 109	1 456	7 620	1 179	11 800	34
4 680	5 997	4 371	5 567	1 046	1 660	490	674	1 051	1 325	1 419	1 642	7	12	35
69 417	165 166	54 801	156 142	50 303	280 922	29 154	139 908	46 318	143 091	9 840	18 327	1 402	12 203	36
unter 2000 Einwohner														
17 781	22 891	8 832	12 769	721	1 210	3 078	4 144	14 733	18 705	3 859	4 784	28	52	37
1 945	7 181	1 595	5 932	954	5 227	1 475	6 882	3 784	16 146	327	1 199	26	121	38
3 390	4 174	3 034	3 669	311	480	322	434	697	864	1 245	1 409	5	7	39
23 116	34 246	13 461	22 370	1 986	6 917	4 875	11 460	19 214	35 715	5 431	7 392	59	180	40
unter 5000 Einwohnern														
9 600	13 508	6 318	9 894	1 447	2 260	2 418	3 515	3 750	5 159	1 008	1 398	25	48	41
2 087	8 010	1 743	6 351	2 730	15 820	1 711	9 032	2 563	12 813	176	671	40	230	42
586	829	583	789	210	327	89	130	143	178	76	99	—	—	43
12 273	22 347	8 644	17 034	4 387	18 407	4 218	12 677	6 456	18 150	1 260	2 168	65	278	44

1. Wohngebäude nach Eigentümergruppen,

Lfd. Nr.	Gebäudetyp — Gebäudeart	Wohngebäude insgesamt		Von den Gebäuden und							
				im Eigen							
				Arbeitern		Angestellten und Beamten		Angehörigen selbständiger Berufe		Sozialversiche- rungsrentnern und Pensionären	
		Gebäude	Wohn- nungen	Gebäude	Wohn- nungen	Gebäude	Wohn- nungen	Gebäude	Wohn- nungen	Gebäude	Wohn- nungen
1	2	3	4	5	6	7	8	9	10		
Bay											
Gemeinden mit 5000 bis											
45	Ein- und Zweifamilienhäuser	148 590	212 969	35 184	52 462	25 295	35 081	32 041	43 493	26 917	39 175
46	Mehrfamilienhäuser	44 560	203 724	3 892	13 657	2 846	10 348	10 429	43 451	4 789	17 265
47	Bauernhäuser, Kleinsiedler- und Nebenerwerbsstellen	12 310	16 422	2 133	3 000	631	854	7 073	9 036	1 401	1 985
48	Wohngebäude insgesamt	205 460	433 115	41 209	69 119	28 772	46 283	49 543	95 980	33 107	58 425
Gemeinden mit 20000 bis											
49	Ein- und Zweifamilienhäuser	37 300	54 044	6 516	9 786	7 314	10 201	8 352	11 674	6 605	9 809
50	Mehrfamilienhäuser	23 942	120 864	1 456	5 362	1 685	6 490	5 145	22 560	2 620	10 181
51	Bauernhäuser, Kleinsiedler- und Nebenerwerbsstellen	2 695	3 816	540	767	256	345	1 089	1 519	510	735
52	Wohngebäude insgesamt	63 937	178 724	8 512	15 915	9 255	17 036	14 586	35 753	9 735	20 725
Gemeinden mit 50000 bis											
53	Ein- und Zweifamilienhäuser	24 016	34 746	3 503	5 291	4 811	6 844	4 769	6 712	4 021	6 046
54	Mehrfamilienhäuser	22 312	122 637	862	3 368	1 533	6 478	4 311	21 774	2 404	10 308
55	Bauernhäuser, Kleinsiedler- und Nebenerwerbsstellen	2 091	2 774	540	706	246	312	571	767	499	663
56	Wohngebäude insgesamt	48 419	160 157	4 905	9 365	6 590	13 634	9 651	29 253	6 924	17 017
Gemeinden mit 100000											
57	Ein- und Zweifamilienhäuser	77 056	103 629	10 873	15 689	17 532	22 382	15 668	20 216	13 014	18 155
58	Mehrfamilienhäuser	64 821	513 361	1 875	8 550	3 615	22 637	14 594	119 820	4 709	27 779
59	Bauernhäuser, Kleinsiedler- und Nebenerwerbsstellen	4 784	6 271	1 257	1 623	552	695	1 039	1 320	1 170	1 468
60	Wohngebäude insgesamt	146 661	623 261	14 005	25 862	21 699	45 714	31 301	141 356	18 893	47 402
Saar											
Gebäudetyp B											
1	Ein- und Zweifamilienhäuser	303	350	73	85	25	27	47	55	106	121
2	Mehrfamilienhäuser	9	33	2	9	1	5	1	3	1	3
3	Bauernhäuser, Kleinsiedler- und Nebenerwerbsstellen	20	23	2	2	—	—	13	16	1	1
4	Wohngebäude insgesamt	332	406	77	96	26	32	61	74	108	125
Gebäudetyp C											
5	Ein- und Zweifamilienhäuser	16	19	3	3	—	—	2	2	6	7
6	Mehrfamilienhäuser	—	—	—	—	—	—	—	—	—	—
7	Bauernhäuser, Kleinsiedler- und Nebenerwerbsstellen	—	—	—	—	—	—	—	—	—	—
8	Wohngebäude insgesamt	16	19	3	3	—	—	2	2	6	7
Gebäudetyp D											
9	Ein- und Zweifamilienhäuser	42 786	57 912	13 861	18 447	3 561	4 931	2 512	3 260	16 210	22 170
10	Mehrfamilienhäuser	3 360	11 878	487	1 509	282	931	269	1 001	1 084	3 453
11	Bauernhäuser, Kleinsiedler- und Nebenerwerbsstellen	1 877	2 192	133	176	19	23	1 449	1 641	183	243
12	Wohngebäude insgesamt	48 023	71 982	14 481	20 132	3 862	5 885	4 230	5 902	17 477	25 866
Gebäudetyp E											
13	Ein- und Zweifamilienhäuser	6	7	1	1	—	—	1	1	3	4
14	Mehrfamilienhäuser	2	10	—	—	—	—	—	—	—	—
15	Bauernhäuser, Kleinsiedler- und Nebenerwerbsstellen	—	—	—	—	—	—	—	—	—	—
16	Wohngebäude insgesamt	8	17	1	1	—	—	1	1	3	4
Gebäudetyp F											
17	Ein- und Zweifamilienhäuser	13 079	18 499	3 260	4 473	1 451	2 101	1 380	1 846	4 068	5 866
18	Mehrfamilienhäuser	2 649	10 079	276	878	232	828	364	1 449	659	2 254
19	Bauernhäuser, Kleinsiedler- und Nebenerwerbsstellen	217	255	4	5	1	5	205	238	1	1
20	Wohngebäude insgesamt	15 945	28 833	3 540	5 356	1 684	2 934	1 949	3 533	4 728	8 121
Gebäudetyp G											
21	Ein- und Zweifamilienhäuser	11	15	1	1	3	3	4	7	2	3
22	Mehrfamilienhäuser	1	3	1	3	—	—	—	—	—	—
23	Bauernhäuser, Kleinsiedler- und Nebenerwerbsstellen	—	—	—	—	—	—	—	—	—	—
24	Wohngebäude insgesamt	12	18	2	4	3	3	4	7	2	3
Gebäudetyp H											
25	Ein- und Zweifamilienhäuser	98 111	144 879	31 150	46 242	17 323	25 075	10 089	13 637	23 789	36 230
26	Mehrfamilienhäuser	17 700	73 588	1 982	6 390	2 172	7 717	2 653	11 286	3 897	13 716
27	Bauernhäuser, Kleinsiedler- und Nebenerwerbsstellen	1 777	2 216	237	289	78	106	797	934	293	371
28	Wohngebäude insgesamt	117 588	220 683	33 369	52 921	19 573	32 898	13 539	25 857	27 979	50 317
Insgesamt											
29	Ein- und Zweifamilienhäuser	154 312	221 681	48 349	69 252	22 363	32 137	14 035	18 808	44 184	64 401
30	Mehrfamilienhäuser	23 721	95 591	2 748	8 789	2 687	9 481	3 287	13 739	5 641	19 426
31	Bauernhäuser, Kleinsiedler- und Nebenerwerbsstellen	3 891	4 686	376	472	98	134	2 464	2 829	478	616
32	Wohngebäude insgesamt	181 924	321 958	51 473	78 513	25 148	41 752	19 786	35 376	50 303	84 443
Gemeinden											
33	Ein- und Zweifamilienhäuser	37 074	48 171	15 163	19 850	4 294	5 713	3 093	3 807	11 079	14 299
34	Mehrfamilienhäuser	1 028	3 412	225	683	86	269	132	442	241	740
35	Bauernhäuser, Kleinsiedler- und Nebenerwerbsstellen	2 153	2 474	128	179	31	42	1 817	2 015	108	152
36	Wohngebäude insgesamt	40 255	54 057	15 516	20 712	4 411	6 024	5 042	6 264	11 428	15 191
Gemeinden mit 2000 bis											
37	Ein- und Zweifamilienhäuser	35 422	50 783	13 061	18 962	5 171	7 323	3 042	4 053	10 566	15 336
38	Mehrfamilienhäuser	1 908	6 314	425	1 303	243	749	219	719	539	1 676
39	Bauernhäuser, Kleinsiedler- und Nebenerwerbsstellen	473	595	26	29	3	3	353	439	30	32
40	Wohngebäude insgesamt	37 803	57 692	13 512	20 294	5 417	8 075	3 614	5 211	11 135	17 044
Gemeinden mit 5000 bis											
41	Ein- und Zweifamilienhäuser	48 830	72 562	13 890	20 855	7 386	10 872	4 316	5 952	14 373	21 871
42	Mehrfamilienhäuser	6 553	22 388	1 086	3 327	747	2 334	836	2 896	1 852	5 785
43	Bauernhäuser, Kleinsiedler- und Nebenerwerbsstellen	699	904	120	143	29	38	165	205	195	264
44	Wohngebäude insgesamt	56 082	95 854	15 096	24 325	8 162	13 244	5 317	9 053	16 420	27 920
Gemeinden mit 20000 bis											
45	Ein- und Zweifamilienhäuser	27 242	41 679	5 870	9 042	4 450	6 685	2 662	3 737	7 028	11 152
46	Mehrfamilienhäuser	7 760	30 527	816	2 674	817	2 754	1 031	4 211	1 899	6 500
47	Bauernhäuser, Kleinsiedler- und Nebenerwerbsstellen	526	660	91	109	31	39	124	162	130	152
48	Wohngebäude insgesamt	35 528	72 866	6 777	11 825	5 298	9 478	3 817	8 110	9 057	17 804
Gemeinden mit 100000											
49	Ein- und Zweifamilienhäuser	5 744	8 486	365	543	1 062	1 544	922	1 259	1 138	1 743
50	Mehrfamilienhäuser	6 472	32 950	196	802	794	3 375	1 069	5 471	1 110	4 725
51	Bauernhäuser, Kleinsiedler- und Nebenerwerbsstellen	40	53	11	12	4	12	5	8	15	16
52	Wohngebäude insgesamt	12 256	41 489	572	1 357	1 860	4 931	1 996	6 738	2 263	6 484

Gebäudearten und -typen

Wohnungen waren

Wohnungen waren												Gebäude nur mit Wohnungen im Wohnungseigentum		Lfd. Nr.	
tum (von)												Gebäude	Wohnungen		
sonstigen Nichterwerbs-tätigen		Erbengemeinschaften und privaten Personengemeinschaften		gemeinnützigen Wohnungs-unternehmen		freien Wohnungs- und sonstigen privaten Unternehmen		der öffentlichen Hand		sonstigen Eigentümern					
Gebäude	Wohnungen	Gebäude	Wohnungen	Gebäude	Wohnungen	Gebäude	Wohnungen	Gebäude	Wohnungen	Gebäude	Wohnungen				
11	12	13	14	15	16	17	18	19	20	21	22	23	24		
ern															
unter 20000 Einwohnern															
9 871	14 133	7 273	11 569	3 654	5 188	3 253	4 722	3 988	5 552	1 051	1 475	63	119	45	
3 359	13 430	3 375	13 501	7 670	47 234	3 922	21 854	3 834	20 876	286	1 132	158	976	46	
339	479	341	482	193	306	45	56	108	155	45	66	1	3	47	
13 569	28 042	10 989	25 552	11 517	52 728	7 220	26 632	7 930	26 583	1 382	2 673	222	1 098	48	
unter 50000 Einwohnern															
2 576	3 801	2 276	3 667	1 129	1 471	902	1 339	1 351	1 870	224	319	55	107	49	
1 995	8 781	2 323	10 016	4 663	32 403	1 582	10 059	2 164	13 202	126	551	183	1 259	50	
97	150	116	178	22	30	11	19	42	55	12	18	—	—	51	
4 668	12 732	4 715	13 861	5 814	33 904	2 495	11 417	3 557	15 127	362	888	238	1 366	52	
unter 100000 Einwohnern															
1 678	2 494	1 878	3 009	1 233	1 513	690	994	1 200	1 513	199	286	34	44	53	
1 995	9 880	2 802	13 678	5 246	36 878	1 573	10 222	1 334	8 532	119	572	133	947	54	
93	134	78	113	2	9	12	14	32	34	17	20	1	2	55	
3 766	12 508	4 758	16 800	6 481	38 400	2 275	11 230	2 566	10 079	335	878	168	993	56	
und mehr Einwohnern															
5 768	7 794	5 151	7 848	4 627	5 739	1 573	2 124	2 215	2 858	624	803	11	21	57	
6 082	47 266	6 864	52 341	15 183	124 319	6 487	64 347	4 351	34 540	422	3 495	639	8 267	58	
175	231	219	336	308	508	11	21	29	39	24	30	—	—	59	
12 025	55 291	12 234	60 525	20 118	130 566	8 071	66 492	6 595	37 437	1 070	4 328	650	8 288	60	
land															
23	28	13	15	1	2	3	4	11	12	1	1	—	—	1	
—	—	2	5	—	—	—	—	2	8	—	—	—	—	2	
—	—	1	1	—	—	—	—	3	3	—	—	—	—	3	
23	28	16	21	1	2	3	4	16	23	1	1	—	—	4	
ern															
1	1	3	4	—	—	—	—	1	2	—	—	—	—	5	
—	—	—	—	—	—	—	—	—	—	—	—	—	—	6	
1	1	3	4	—	—	—	—	1	2	—	—	—	—	7	
land															
1 984	2 655	1 615	2 290	368	546	1 999	2 667	599	845	76	100	1	1	9	
241	875	431	1 590	17	83	315	1 303	226	1 104	8	29	—	—	10	
13	15	60	73	15	16	3	3	—	—	1	1	—	—	11	
2 238	3 545	2 106	3 953	400	645	2 317	3 973	825	1 949	85	130	2	2	12	
ern															
—	—	—	—	—	—	1	1	—	—	—	—	—	—	13	
—	—	—	—	—	—	—	—	2	10	—	—	—	—	14	
—	—	—	—	—	—	1	1	2	10	—	—	—	—	15	
735	1 063	748	1 136	5	10	996	1 392	400	561	36	51	—	—	17	
237	924	382	1 520	5	37	289	1 207	194	931	11	51	—	—	18	
1	1	5	5	—	—	—	—	—	—	—	—	—	—	19	
973	1 988	1 135	2 661	10	47	1 285	2 599	594	1 492	47	102	—	—	20	
land															
—	—	1	1	—	—	—	—	—	—	—	—	—	—	21	
—	—	—	—	—	—	—	—	—	—	—	—	—	—	22	
—	—	1	1	—	—	—	—	—	—	—	—	—	—	23	
—	—	—	—	—	—	—	—	—	—	—	—	—	—	24	
ern															
3 791	5 682	2 790	4 517	2 723	4 230	2 487	3 480	3 832	5 587	134	196	3	3	25	
1 399	5 838	1 791	7 661	1 112	6 695	1 005	4 555	1 615	9 207	38	146	36	377	26	
18	24	42	55	306	429	1	1	4	6	1	1	—	—	27	
5 208	11 544	4 623	12 233	4 141	11 354	3 493	8 036	5 451	14 800	173	343	39	380	28	
ern															
6 534	9 429	5 170	7 963	3 097	4 788	5 486	7 544	4 843	7 007	247	348	4	4	29	
1 877	6 637	2 606	10 776	1 134	6 815	1 609	7 065	2 039	11 260	57	226	36	377	30	
32	40	108	134	321	445	4	4	7	9	2	2	1	1	31	
8 463	17 106	7 884	18 873	4 552	12 048	7 099	14 613	6 889	18 276	306	576	41	382	32	
unter 2000 Einwohner															
1 418	1 790	962	1 267	72	99	132	168	797	1 100	62	76	2	2	33	
41	126	51	167	15	59	17	61	214	844	6	21	—	—	34	
11	13	54	68	3	4	—	—	1	1	—	—	—	—	35	
1 470	1 929	1 067	1 502	90	162	149	229	1 012	1 945	68	97	2	2	36	
unter 5000 Einwohnern															
1 338	1 913	983	1 454	142	214	478	624	579	814	61	89	1	1	37	
118	398	124	423	15	59	88	376	136	608	1	3	—	—	38	
3	4	17	20	37	64	3	3	—	—	1	1	—	—	39	
1 459	2 315	1 124	1 897	194	337	569	1 003	715	1 422	63	93	1	1	40	
unter 20000 Einwohnern															
2 120	3 209	1 666	2 643	831	1 217	2 499	3 298	1 677	2 538	71	106	1	1	41	
440	1 487	620	2 131	46	202	407	1 681	504	2 487	15	58	—	—	42	
9	11	25	32	152	205	1	1	2	4	1	1	—	—	43	
2 569	4 707	2 311	4 806	1 029	1 624	2 907	4 980	2 183	5 029	87	165	1	1	44	
unter 50000 Einwohnern															
1 282	1 950	1 178	1 955	1 505	2 368	1 949	2 796	1 273	1 931	45	63	—	—	45	
591	2 305	876	3 437	222	996	802	3 487	661	3 952	27	106	18	105	46	
8	11	11	13	129	172	—	—	1	1	—	—	1	1	47	
1 881	4 266	2 065	5 405	1 854	3 536	2 751	6 283	1 935	5 884	72	169	19	106	48	
und mehr Einwohnern															
376	567	381	644	547	890	428	658	517	624	8	14	—	—	49	
687	3 321	935	4 618	836	5 499	295	1 460	524	3 369	8	38	18	272	50	
1	1	1	1	—	—	—	—	3	3	—	—	—	—	51	
1 064	3 889	1 317	5 263	1 383	6 389	723	2 118	1 044	3 996	16	52	18	272	52	

1. Wohngebäude nach Eigentümergruppen,

Lfd. Nr.	Gebäudetyp — Gebäudeart	Wohngebäude insgesamt		Von den Gebäuden und							
				im Eigen							
				Arbeitern		Angestellten und Beamten		Angehörigen selbständiger Berufe		Sozialversiche- rungsrentnern und Pensionären	
		Gebäude	Wohn- nungen	Gebäude	Wohn- nungen	Gebäude	Wohn- nungen	Gebäude	Wohn- nungen	Gebäude	Wohn- nungen
		1	2	3	4	5	6	7	8	9	10
Bundesgebiet											
											Insgesamt
Gebäudetyp A											
1	Ein- und Zweifamilienhäuser	19 525	23 108	3 340	3 778	690	819	8 670	10 309	3 291	3 863
2	Mehrfamilienhäuser	1 313	4 656	111	375	35	126	613	2 179	130	430
3	Bauernhäuser, Kleinsiedler- und Nebenerwerbsstellen	8 561	9 196	531	592	53	61	7 173	7 633	385	429
4	Wohngebäude insgesamt	29 399	36 960	3 982	4 745	778	1 006	16 456	20 121	3 806	4 722
Gebäudetyp B											
5	Ein- und Zweifamilienhäuser	309 615	378 146	94 148	112 404	17 337	21 127	72 789	88 293	70 127	86 253
6	Mehrfamilienhäuser	20 759	74 346	3 153	10 468	956	3 278	6 030	21 603	3 722	12 481
7	Bauernhäuser, Kleinsiedler- und Nebenerwerbsstellen	123 427	136 647	12 650	14 939	1 136	1 341	98 206	106 551	6 302	7 566
8	Wohngebäude insgesamt	453 801	589 139	109 951	137 811	19 429	25 746	177 025	216 447	80 151	106 300
Gebäudetyp C											
9	Ein- und Zweifamilienhäuser	44 605	56 384	10 358	12 507	2 278	2 886	10 833	13 757	11 440	14 339
10	Mehrfamilienhäuser	4 762	17 144	589	1 950	227	767	1 437	5 167	781	2 653
11	Bauernhäuser, Kleinsiedler- und Nebenerwerbsstellen	24 236	27 713	1 646	1 939	216	260	19 696	22 111	1 313	1 609
12	Wohngebäude insgesamt	73 603	101 241	12 593	16 396	2 721	3 913	31 966	41 035	13 534	18 601
Gebäudetyp D											
13	Ein- und Zweifamilienhäuser	1 496 711	2 015 236	434 391	577 279	128 359	173 898	280 451	362 242	365 274	498 551
14	Mehrfamilienhäuser	197 732	753 259	26 855	89 469	12 811	45 149	41 389	157 150	36 530	126 466
15	Bauernhäuser, Kleinsiedler- und Nebenerwerbsstellen	641 614	747 847	53 348	67 558	8 727	11 185	513 879	582 717	34 164	44 085
16	Wohngebäude insgesamt	2 336 057	3 516 342	514 594	734 306	149 897	230 232	835 719	1 102 109	435 968	669 102
Gebäudetyp E											
17	Ein- und Zweifamilienhäuser	10 190	13 493	1 655	2 085	658	885	3 058	3 981	2 072	2 768
18	Mehrfamilienhäuser	2 086	7 806	197	683	126	464	653	2 427	327	1 159
19	Bauernhäuser, Kleinsiedler- und Nebenerwerbsstellen	2 606	3 158	94	127	29	37	2 285	2 716	76	96
20	Wohngebäude insgesamt	14 882	24 457	1 946	2 895	813	1 386	5 996	9 124	2 475	4 023
Gebäudetyp F											
21	Ein- und Zweifamilienhäuser	332 487	478 682	45 825	63 791	27 522	40 225	85 396	117 649	64 271	95 441
22	Mehrfamilienhäuser	190 511	889 969	10 897	42 010	13 278	56 435	45 321	208 423	27 217	112 244
23	Bauernhäuser, Kleinsiedler- und Nebenerwerbsstellen	55 892	69 859	2 001	2 686	436	620	49 630	60 965	1 284	1 809
24	Wohngebäude insgesamt	578 890	1 438 510	58 723	108 487	41 236	97 280	180 347	387 037	92 772	209 494
Gebäudetyp G											
25	Ein- und Zweifamilienhäuser	13 115	17 441	2 253	2 898	933	1 245	3 816	4 968	2 904	3 906
26	Mehrfamilienhäuser	2 518	9 471	284	981	196	716	683	2 533	452	1 582
27	Bauernhäuser, Kleinsiedler- und Nebenerwerbsstellen	2 921	3 521	167	225	29	42	2 473	2 923	106	134
28	Wohngebäude insgesamt	18 554	30 433	2 704	4 104	1 158	2 003	6 972	10 424	3 462	5 622
Gebäudetyp H											
29	Ein- und Zweifamilienhäuser	2 493 832	3 535 998	580 388	859 455	439 280	599 822	466 061	620 715	383 723	564 132
30	Mehrfamilienhäuser	1 047 889	5 763 369	59 616	214 116	71 414	309 201	218 664	1 193 750	102 195	427 549
31	Bauernhäuser, Kleinsiedler- und Nebenerwerbsstellen	200 687	272 369	45 137	70 359	12 675	18 289	105 860	128 006	18 397	27 085
32	Wohngebäude insgesamt	3 742 408	9 571 736	685 141	1 143 930	523 369	927 312	790 585	1 942 471	504 315	1 018 766
Insgesamt											
33	Ein- und Zweifamilienhäuser	4 720 080	6 518 488	1 172 358	1 634 197	617 057	840 907	931 074	1 221 914	903 102	1 269 253
34	Mehrfamilienhäuser	1 467 570	7 520 020	101 702	360 052	99 043	416 136	314 790	1 593 232	171 354	684 564
35	Bauernhäuser, Kleinsiedler- und Nebenerwerbsstellen	1 059 944	1 270 310	115 574	158 425	23 301	31 835	799 202	913 622	62 027	82 813
36	Wohngebäude insgesamt	7 247 594	15 308 818	1 389 634	2 152 674	739 401	1 288 878	2 045 066	3 728 768	1 136 483	2 036 630
Gemeinden unter											
Gebäudetyp A											
1	Ein- und Zweifamilienhäuser	12 860	15 321	2 232	2 524	412	494	5 837	7 012	2 165	2 554
2	Mehrfamilienhäuser	885	3 101	74	253	15	51	460	1 622	79	261
3	Bauernhäuser, Kleinsiedler- und Nebenerwerbsstellen	6 236	6 702	427	477	39	44	5 194	5 534	299	333
4	Wohngebäude insgesamt	19 981	25 124	2 733	3 254	466	589	11 491	14 168	2 543	3 148
Gebäudetyp B											
5	Ein- und Zweifamilienhäuser	189 613	228 168	59 135	69 774	8 953	10 742	49 425	59 548	41 181	49 651
6	Mehrfamilienhäuser	10 791	37 955	1 640	5 388	490	1 673	3 745	13 292	1 623	5 364
7	Bauernhäuser, Kleinsiedler- und Nebenerwerbsstellen	98 352	107 946	9 918	11 531	780	909	79 348	85 641	4 598	5 430
8	Wohngebäude insgesamt	298 756	374 069	70 693	86 693	10 223	13 324	132 518	158 481	47 402	60 445
Gebäudetyp C											
9	Ein- und Zweifamilienhäuser	23 275	28 840	5 716	6 816	1 111	1 367	6 340	7 970	5 824	7 090
10	Mehrfamilienhäuser	1 891	6 690	235	762	77	257	738	2 664	260	864
11	Bauernhäuser, Kleinsiedler- und Nebenerwerbsstellen	18 403	20 697	1 266	1 449	162	197	15 118	16 764	944	1 129
12	Wohngebäude insgesamt	43 569	56 227	7 217	9 027	1 350	1 821	22 196	27 398	7 028	9 083
Gebäudetyp D											
13	Ein- und Zweifamilienhäuser	709 344	908 205	234 667	299 117	49 867	64 737	155 920	193 641	166 730	214 721
14	Mehrfamilienhäuser	44 794	156 815	8 238	26 330	2 532	8 337	12 070	42 489	7 762	25 316
15	Bauernhäuser, Kleinsiedler- und Nebenerwerbsstellen	489 790	554 808	34 135	41 230	4 475	5 537	413 203	459 921	19 119	23 713
16	Wohngebäude insgesamt	1 243 928	1 619 828	277 040	366 677	56 874	78 611	581 193	696 051	193 611	263 750
Gebäudetyp E											
17	Ein- und Zweifamilienhäuser	2 985	3 814	582	717	200	258	1 000	1 275	604	759
18	Mehrfamilienhäuser	395	1 402	50	174	28	105	147	523	55	187
19	Bauernhäuser, Kleinsiedler- und Nebenerwerbsstellen	1 741	2 059	56	71	14	16	1 577	1 848	40	49
20	Wohngebäude insgesamt	5 121	7 275	688	962	242	379	2 724	3 646	699	995
Gebäudetyp F											
21	Ein- und Zweifamilienhäuser	76 889	100 624	15 426	19 669	5 643	7 510	24 014	30 457	15 019	20 097
22	Mehrfamilienhäuser	10 842	39 852	1 290	4 392	779	2 663	3 524	13 071	1 477	5 007
23	Bauernhäuser, Kleinsiedler- und Nebenerwerbsstellen	38 781	46 556	1 189	1 476	223	282	35 419	42 179	689	910
24	Wohngebäude insgesamt	126 512	187 032	17 905	25 537	6 645	10 455	62 957	85 707	17 185	26 014
Gebäudetyp G											
25	Ein- und Zweifamilienhäuser	3 568	4 560	744	938	280	370	1 136	1 404	732	954
26	Mehrfamilienhäuser	366	1 298	50	170	24	76	132	480	61	224
27	Bauernhäuser, Kleinsiedler- und Nebenerwerbsstellen	1 913	2 248	92	113	17	25	1 683	1 955	57	70
28	Wohngebäude insgesamt	5 847	8 106	886	1 221	321	471	2 951	3 839	850	1 248

Gebäudearten und -typen

Wohnungen waren														Lfd. Nr.
tum (von)														
sonstigen Nichterwerbs-tätigen		Erbengemeinschaften und privaten Per-sonengemeinschaften		gemeinnützigen Wohnungs-unternehmen		freien Wohnungs- und sonstigen privaten Unternehmen		der öffentlichen Hand		sonstigen Eigentümern		Gebäude nur mit Wohnungen im Wohnungseigentum		
Gebäude	Wohnungen	Gebäude	Wohnungen	Gebäude	Wohnungen	Gebäude	Wohnungen	Gebäude	Wohnungen	Gebäude	Wohnungen	Gebäude	Wohnungen	
11	12	13	14	15	16	17	18	19	20	21	22	23	24	
ohne Berlin														
samt														
1 586	1 903	764	944	14	16	194	244	739	953	237	279	—	—	1
142	506	87	290	1	3	35	131	147	577	12	39	—	—	2
174	197	155	179	2	4	23	27	42	49	23	25	—	—	3
1 902	2 606	1 006	1 413	17	23	252	402	928	1 579	272	343	—	—	4
24 014	29 920	11 893	15 775	876	1 251	3 254	4 289	12 093	15 114	3 070	3 695	14	25	5
2 051	7 342	1 582	5 785	139	584	703	3 015	2 192	8 976	225	787	6	27	6
2 169	2 658	2 005	2 478	58	70	125	144	328	398	447	500	1	2	7
28 234	39 920	15 480	24 038	1 073	1 905	4 082	7 448	14 613	24 488	3 742	4 982	21	54	8
3 915	5 050	3 279	4 520	29	40	566	771	1 676	2 212	229	298	2	4	9
483	1 694	520	1 878	14	54	194	836	476	2 002	40	140	1	3	10
434	550	772	1 044	6	12	35	39	85	108	33	41	—	—	11
4 832	7 294	4 571	7 442	49	106	795	1 646	2 237	4 322	302	479	3	7	12
101 873	138 560	82 965	123 781	17 338	24 000	37 204	51 510	42 859	57 594	5 917	7 672	80	149	13
19 593	74 931	24 578	94 349	6 667	33 879	12 831	58 379	15 360	69 078	978	3 741	140	668	14
9 605	12 776	17 224	23 674	1 316	1 699	578	717	1 521	1 981	1 246	1 446	6	9	15
131 071	226 267	124 767	241 804	25 321	59 578	50 613	110 606	59 740	128 653	8 141	12 859	226	826	16
1 000	1 333	903	1 274	6	8	237	339	552	750	49	70	—	—	17
221	829	276	1 009	5	19	82	342	181	809	18	65	—	—	18
49	73	52	77	—	—	6	12	11	16	4	4	—	—	19
1 270	2 235	1 231	2 360	11	27	325	693	744	1 575	71	139	—	—	20
31 829	47 523	27 642	43 769	4 744	6 506	22 561	31 817	20 770	29 195	1 912	2 739	15	27	21
26 792	130 285	31 055	151 530	5 215	32 977	15 211	77 620	14 036	70 334	1 460	7 978	29	133	22
789	1 197	1 269	1 918	13	15	106	157	229	326	135	166	—	—	23
59 410	179 005	59 966	197 217	9 972	39 498	37 878	109 594	35 035	99 855	3 507	10 883	44	160	24
1 369	1 847	1 108	1 593	12	16	247	345	412	538	60	83	1	2	25
313	1 155	320	1 260	5	30	98	428	154	738	13	48	—	—	26
39	48	70	99	4	6	11	14	15	22	7	8	—	—	27
1 721	3 050	1 498	2 952	21	52	356	787	581	1 298	80	139	1	2	28
149 232	212 558	136 608	208 488	160 474	226 289	94 481	130 440	73 506	100 181	9 524	12 918	555	1 000	29
95 706	516 601	102 397	558 795	244 296	1 592 646	87 290	553 718	56 006	322 022	4 600	28 760	5 705	46 211	30
4 500	6 686	7 335	11 072	4 927	8 193	555	856	761	1 109	538	709	2	5	31
249 438	735 845	246 340	778 355	409 697	1 827 128	182 326	685 014	130 273	423 312	14 462	42 387	6 262	47 216	32
314 818	438 694	265 162	400 144	183 493	258 126	158 744	219 755	152 607	206 537	20 998	27 754	667	1 207	33
145 301	733 343	160 815	814 896	256 342	1 660 192	116 444	694 469	88 552	474 536	7 346	41 558	5 881	47 042	34
17 759	24 185	28 882	40 541	6 326	9 999	1 439	1 966	2 992	4 009	2 433	2 899	9	16	35
477 878	1 196 222	454 839	1 255 581	446 161	1 928 317	276 627	916 190	244 151	685 082	30 777	72 211	6 557	48 265	36
2000 Einwohner														
1 057	1 279	392	481	5	7	80	97	495	652	185	221	—	—	1
80	269	43	139	—	—	16	58	108	416	10	32	—	—	2
128	143	104	120	—	—	10	14	15	16	20	21	—	—	3
1 265	1 691	539	740	5	7	106	169	618	1 084	215	274	—	—	4
14 437	17 677	5 807	7 507	177	237	973	1 248	7 320	9 149	2 199	2 624	6	11	5
936	3 283	579	2 048	31	135	269	1 130	1 330	5 132	143	493	5	17	6
1 663	2 012	1 352	1 635	26	29	73	87	185	217	408	453	1	2	7
17 036	22 972	7 738	11 190	234	401	1 315	2 465	8 835	14 498	2 750	3 570	12	30	8
1 849	2 341	1 257	1 712	7	10	128	166	893	1 172	150	196	—	—	9
179	610	129	442	4	12	35	144	214	864	19	68	1	3	10
294	356	533	696	—	—	14	16	44	55	28	35	—	—	11
2 322	3 307	1 919	2 850	11	22	177	326	1 151	2 091	197	299	1	3	12
44 763	57 564	28 284	39 873	881	1 436	4 319	5 888	20 412	26 860	3 476	4 324	25	44	13
3 579	12 391	3 343	11 533	329	1 599	1 447	6 545	5 114	20 886	348	1 255	32	134	14
6 023	7 681	10 384	13 736	202	282	305	370	883	1 124	1 057	1 209	4	5	15
54 365	77 636	42 011	65 142	1 412	3 317	6 071	12 803	26 409	48 870	4 881	6 788	61	183	16
251	332	159	215	—	—	46	69	129	169	14	20	—	—	17
31	104	32	110	—	—	17	75	31	111	4	13	—	—	18
20	29	25	36	—	—	—	—	5	6	4	4	—	—	19
302	465	216	341	—	—	63	144	165	284	22	37	—	—	20
5 765	7 877	3 517	5 043	44	58	1 298	1 807	5 632	7 395	531	711	—	—	21
1 012	3 653	771	2 826	14	65	599	2 561	1 283	5 259	93	355	—	—	22
424	591	596	824	9	10	41	51	85	107	106	126	—	—	23
7 201	12 121	4 884	8 693	67	133	1 938	4 419	7 000	12 761	730	1 192	—	—	24
308	393	161	222	—	—	37	53	150	199	20	27	—	—	25
35	113	25	80	—	—	8	30	27	113	4	12	—	—	26
18	22	31	43	—	—	1	1	8	12	6	7	—	—	27
361	528	217	345	—	—	46	84	185	324	30	46	—	—	28

1. Wohngebäude nach Eigentümergruppen.

Lfd. Nr.	Gebäudetyp — Gebäudeart	Wohngebäude insgesamt		Von den Gebäuden und							
				im Eigen							
				Arbeitern		Angestellten und Beamten		Angehörigen selbständiger Berufe		Sozialversiche- rungsrentnern und Pensionären	
		Gebäude	Wohn- nungen	Gebäude	Wohn- nungen	Gebäude	Wohn- nungen	Gebäude	Wohn- nungen	Gebäude	Wohn- nungen
		1	2	3	4	5	6	7	8	9	10
Bundesgebiet											
Gemeinden unter											
29	Gebäudetyp H										
30	Ein- und Zweifamilienhäuser	469 527	639 850	169 030	239 088	64 552	86 521	103 056	130 487	68 638	94 937
31	Mehrfamilienhäuser	39 099	146 532	7 435	23 660	3 022	10 046	10 290	38 147	4 419	14 701
32	Bauernhäuser, Kleinsiedler- und Nebenerwerbsstellen	92 237	114 229	11 676	17 638	2 021	2 867	70 711	82 187	3 401	4 981
32	Wohngebäude insgesamt	600 863	900 611	188 141	280 386	69 595	99 434	184 057	250 821	76 458	114 619
33	Insgesamt										
33	Ein- und Zweifamilienhäuser	1 488 061	1 929 382	487 532	638 643	131 018	171 999	346 728	431 794	300 893	390 763
34	Mehrfamilienhäuser	109 063	393 645	19 012	61 129	6 967	23 208	31 106	112 288	15 736	51 924
35	Bauernhäuser, Kleinsiedler- und Nebenerwerbsstellen	747 453	855 245	58 759	73 985	7 731	9 877	622 253	696 029	29 147	36 615
36	Wohngebäude insgesamt	2 344 577	3 178 272	565 303	773 757	145 716	205 084	1 000 087	1 240 111	345 776	479 302
Gemeinden mit 2000 bis											
1	Gebäudetyp A										
2	Ein- und Zweifamilienhäuser	3 133	3 632	588	659	130	153	1 387	1 610	524	596
3	Mehrfamilienhäuser	178	635	11	37	12	42	71	250	21	68
4	Bauernhäuser, Kleinsiedler- und Nebenerwerbsstellen	1 262	1 334	68	79	4	4	1 094	1 144	48	50
4	Wohngebäude insgesamt	4 573	5 601	667	775	146	199	2 552	3 004	593	714
5	Gebäudetyp B										
6	Ein- und Zweifamilienhäuser	53 742	66 670	16 935	20 548	3 385	4 199	11 131	13 631	13 208	16 528
7	Mehrfamilienhäuser	3 721	13 324	601	1 966	162	550	967	3 491	745	2 512
8	Bauernhäuser, Kleinsiedler- und Nebenerwerbsstellen	13 543	15 364	1 522	1 909	154	187	10 323	11 340	890	1 108
8	Wohngebäude insgesamt	71 006	95 358	19 058	24 423	3 701	4 936	22 421	28 462	14 843	20 148
9	Gebäudetyp C										
10	Ein- und Zweifamilienhäuser	10 495	13 365	2 629	3 192	561	728	2 279	2 892	2 909	3 680
11	Mehrfamilienhäuser	958	3 327	138	452	51	167	258	886	188	620
12	Bauernhäuser, Kleinsiedler- und Nebenerwerbsstellen	3 600	4 251	245	305	33	40	2 829	3 247	245	311
12	Wohngebäude insgesamt	15 053	20 943	3 012	3 949	645	935	5 366	7 025	3 342	4 611
13	Gebäudetyp D										
14	Ein- und Zweifamilienhäuser	340 422	474 880	103 718	144 294	32 638	45 400	59 805	79 581	87 878	124 098
15	Mehrfamilienhäuser	38 307	138 232	6 628	21 397	2 601	8 664	8 308	30 030	7 351	24 347
16	Bauernhäuser, Kleinsiedler- und Nebenerwerbsstellen	82 285	102 683	8 629	11 857	1 434	1 984	60 724	72 935	6 149	8 256
16	Wohngebäude insgesamt	461 014	715 795	118 975	177 548	36 673	56 048	128 837	182 546	101 378	156 701
17	Gebäudetyp E										
18	Ein- und Zweifamilienhäuser	2 103	2 768	403	510	136	177	643	824	433	594
19	Mehrfamilienhäuser	344	1 229	38	128	21	75	115	403	60	204
20	Bauernhäuser, Kleinsiedler- und Nebenerwerbsstellen	499	628	24	38	6	9	420	509	22	30
20	Wohngebäude insgesamt	2 946	4 625	465	676	163	261	1 178	1 736	515	828
21	Gebäudetyp F										
22	Ein- und Zweifamilienhäuser	54 429	76 865	9 125	12 666	4 619	6 683	15 841	21 317	11 155	16 279
23	Mehrfamilienhäuser	13 501	50 595	1 367	4 738	1 007	3 501	3 829	14 217	2 068	7 218
24	Bauernhäuser, Kleinsiedler- und Nebenerwerbsstellen	8 411	10 965	391	546	86	123	7 221	9 270	267	372
24	Wohngebäude insgesamt	76 341	138 425	10 883	17 950	5 712	10 307	26 891	44 804	13 490	23 869
25	Gebäudetyp G										
26	Ein- und Zweifamilienhäuser	2 690	3 573	514	662	196	256	811	1 050	626	848
27	Mehrfamilienhäuser	387	1 389	51	170	33	110	102	368	75	242
28	Bauernhäuser, Kleinsiedler- und Nebenerwerbsstellen	564	687	43	62	11	14	460	552	19	21
28	Wohngebäude insgesamt	3 641	5 649	608	894	240	380	1 373	1 970	720	1 111
29	Gebäudetyp H										
30	Ein- und Zweifamilienhäuser	407 468	589 248	125 689	191 754	70 447	98 535	81 475	108 331	64 052	95 384
31	Mehrfamilienhäuser	58 508	234 172	8 634	27 460	4 666	15 583	13 609	52 383	7 178	24 160
32	Bauernhäuser, Kleinsiedler- und Nebenerwerbsstellen	31 158	44 543	8 061	13 385	1 671	2 549	16 147	20 230	2 482	3 945
32	Wohngebäude insgesamt	497 134	867 963	142 384	232 599	76 784	116 667	111 231	180 944	73 712	123 489
33	Insgesamt										
33	Ein- und Zweifamilienhäuser	874 482	1 231 001	259 601	374 285	112 112	156 131	173 372	229 236	180 785	258 007
34	Mehrfamilienhäuser	115 904	432 903	17 468	56 348	8 553	28 692	27 259	102 028	17 686	59 371
35	Bauernhäuser, Kleinsiedler- und Nebenerwerbsstellen	141 322	180 455	18 983	28 181	3 399	4 910	99 218	119 227	10 122	14 093
36	Wohngebäude insgesamt	1 131 708	1 854 359	296 052	458 814	124 064	189 733	299 849	450 491	208 593	331 471
Gemeinden mit 5000 bis											
1	Gebäudetyp A										
2	Ein- und Zweifamilienhäuser	2 277	2 634	343	395	74	80	1 083	1 244	351	406
3	Mehrfamilienhäuser	102	357	14	47	3	16	36	122	12	41
4	Bauernhäuser, Kleinsiedler- und Nebenerwerbsstellen	782	828	23	23	4	4	685	723	25	30
4	Wohngebäude insgesamt	3 161	3 819	380	465	81	100	1 804	2 089	388	477
5	Gebäudetyp B										
6	Ein- und Zweifamilienhäuser	39 552	49 426	11 325	13 834	2 560	3 210	8 063	9 854	9 320	11 817
7	Mehrfamilienhäuser	3 107	11 068	449	1 496	166	568	705	2 469	886	2 260
8	Bauernhäuser, Kleinsiedler- und Nebenerwerbsstellen	8 692	9 823	847	1 041	100	128	6 853	7 531	466	584
8	Wohngebäude insgesamt	51 351	70 317	12 621	16 371	2 826	3 906	15 621	19 854	10 472	14 661
9	Gebäudetyp C										
10	Ein- und Zweifamilienhäuser	6 350	8 225	1 376	1 700	355	469	1 320	1 700	1 725	2 260
11	Mehrfamilienhäuser	929	3 309	120	408	55	192	200	704	180	609
12	Bauernhäuser, Kleinsiedler- und Nebenerwerbsstellen	1 502	1 833	84	113	13	14	1 221	1 449	88	120
12	Wohngebäude insgesamt	8 781	13 367	1 580	2 221	423	675	2 741	3 853	1 993	2 989
13	Gebäudetyp D										
14	Ein- und Zweifamilienhäuser	247 489	350 629	59 801	83 630	25 305	35 490	38 687	52 959	65 332	94 293
15	Mehrfamilienhäuser	47 765	179 593	5 969	19 905	3 381	11 632	9 404	35 326	9 530	32 244
16	Bauernhäuser, Kleinsiedler- und Nebenerwerbsstellen	41 689	53 155	4 907	6 979	977	1 353	28 952	35 120	3 600	5 000
16	Wohngebäude insgesamt	336 943	583 377	70 677	110 514	29 663	48 475	77 043	123 405	78 462	131 537
17	Gebäudetyp E										
18	Ein- und Zweifamilienhäuser	2 684	3 588	409	530	161	221	773	1 023	588	786
19	Mehrfamilienhäuser	572	2 138	52	183	36	125	165	607	102	363
20	Bauernhäuser, Kleinsiedler- und Nebenerwerbsstellen	231	278	11	14	3	4	187	223	11	13
20	Wohngebäude insgesamt	3 487	6 004	472	727	200	350	1 125	1 853	701	1 162

Gebäudearten und -typen

Wohnungen waren

tum (von)

sonstigen Nichterwerbs- tätigen		Erbengemeinschaften und privaten Per- sonengemeinschaften		gemeinnützigen Wohnungs- unternehmen		freien Wohnungs- und sonstigen privaten Unternehmen		der öffentlichen Hand		sonstigen Eigentümern		Gebäude nur mit Wohnungen im Wohnungseigentum		Lfd. Nr.
Gebäude	Wohn- nungen	Gebäude	Wohn- nungen	Gebäude	Wohn- nungen	Gebäude	Wohn- nungen	Gebäude	Wohn- nungen	Gebäude	Wohn- nungen	Gebäude	Wohn- nungen	
11	12	13	14	15	16	17	18	19	20	21	22	23	24	

ohne Berlin

2000 Einwohner

22 218	29 833	13 809	20 396	4 093	6 437	6 125	8 299	15 667	20 754	2 315	3 052	24	46	29
2 373	8 510	1 919	6 786	2 263	11 894	2 409	10 861	4 729	20 981	210	791	30	155	30
1 281	1 879	1 633	2 342	770	1 293	180	296	295	416	269	330	—	—	31
25 872	40 222	17 361	29 524	7 126	19 624	8 714	19 456	20 691	42 151	2 794	4 173	54	201	32
90 648	117 296	53 386	75 449	5 207	8 185	13 006	17 627	50 698	66 350	8 890	11 175	55	101	33
8 225	28 933	6 841	23 964	2 641	13 705	4 800	21 404	12 836	53 762	831	3 019	68	309	34
9 851	12 713	14 658	19 432	1 007	1 614	624	835	1 520	1 953	1 898	2 185	5	7	35
108 724	158 942	74 885	118 845	8 855	23 504	18 430	39 866	65 054	122 065	11 619	16 379	128	417	36

unter 5000 Einwohnern

224	265	120	147	— 1	— 1	27	35	105	136	27	30	—	—	1
27	96	13	48	—	—	5	23	17	68	1	3	—	—	2
19	22	21	26	—	—	4	4	3	3	1	2	—	—	3
270	383	154	221	— 1	— 1	36	62	125	207	29	35	—	—	4

4 100	5 181	2 113	2 843	131	217	511	707	1 830	2 326	396	487	— 2	— 3	5
393	1 404	271	942	29	137	173	738	347	1 467	33	117	—	—	6
264	340	291	369	16	18	25	26	43	48	15	19	—	—	7
4 757	6 925	2 675	4 154	176	372	709	1 471	2 220	3 841	444	623	— 2	— 3	8

862	1 126	857	1 206	— 1	— 1	108	149	247	337	40	50	— 2	— 4	9
95	326	112	408	—	—	24	100	85	342	7	26	—	—	10
81	105	146	219	—	—	10	12	8	9	3	3	—	—	11
1 038	1 557	1 115	1 833	— 1	— 1	142	261	340	688	50	79	— 2	— 4	12

22 248	31 047	19 389	29 651	1 380	2 219	4 839	6 808	7 598	10 510	917	1 249	12	23	13
3 362	11 853	3 885	13 442	763	3 931	1 951	9 353	3 299	14 609	140	505	19	101	14
1 660	2 300	3 036	4 460	252	388	93	114	230	292	78	97	—	—	15
27 270	45 200	26 310	47 553	2 395	6 538	6 883	16 275	11 127	25 411	1 135	1 851	31	124	16

210	272	156	218	—	—	37	57	74	100	11	16	—	—	17
46	174	37	123	—	—	6	23	21	99	—	—	—	—	18
10	13	15	24	—	—	1	4	1	1	—	—	—	—	19
266	459	208	365	—	—	44	84	96	200	11	16	—	—	20

4 918	7 155	3 607	5 582	65	110	1 990	2 765	2 839	3 920	266	381	4	7	21
1 582	5 836	1 433	5 283	26	125	861	3 957	1 244	5 410	80	295	4	15	22
134	209	251	368	2	2	9	11	34	42	16	22	—	—	23
6 634	13 200	5 291	11 233	93	237	2 860	6 733	4 117	9 372	362	698	— 8	— 22	24

272	374	173	248	—	—	26	34	59	81	13	20	—	—	25
46	161	35	129	—	—	20	88	23	114	2	7	—	—	26
10	12	13	17	— 1	— 1	5	5	1	2	1	1	—	—	27
328	547	221	394	— 1	— 1	51	127	83	197	16	28	—	—	28

20 625	29 454	17 010	26 080	8 648	13 005	8 269	11 400	9 914	13 418	1 297	1 809	42	78	29
3 732	13 703	3 558	12 711	7 610	42 203	4 190	20 223	5 001	24 329	244	965	86	452	30
742	1 173	902	1 428	845	1 392	151	213	105	152	52	76	—	—	31
25 099	44 330	21 470	40 219	17 103	56 600	12 410	31 836	15 020	37 899	1 593	2 850	128	530	32

53 459	74 874	43 425	65 975	10 226	15 553	15 807	21 955	22 666	30 828	2 967	4 042	62	115	33
9 283	33 553	9 344	33 086	8 428	46 396	7 230	34 505	10 037	46 438	507	1 918	109	568	34
2 920	4 174	4 675	6 911	1 116	1 801	298	389	425	549	166	220	—	—	35
65 662	112 401	57 444	105 972	19 770	63 750	23 335	56 049	33 128	77 815	3 640	6 180	171	683	36

unter 20000 Einwohnern

170	198	127	153	— 5	— 5	48	63	55	66	21	24	—	—	1
11	45	10	32	—	—	9	29	7	25	—	—	—	—	2
16	18	14	14	—	—	4	4	9	10	2	2	—	—	3
197	261	151	199	— 5	— 5	61	96	71	101	23	26	—	—	4

3 083	3 946	2 077	2 807	144	223	1 185	1 523	1 487	1 832	304	373	4	7	5
337	1 165	323	1 158	25	107	133	585	249	1 144	34	116	—	—	6
147	182	208	261	9	14	9	10	39	56	14	16	—	—	7
3 567	5 293	2 608	4 226	178	344	1 327	2 118	1 775	3 032	352	505	— 4	— 7	8

654	849	597	822	— 4	— 5	107	147	192	246	20	27	—	—	9
110	375	145	515	—	—	42	176	70	306	7	24	—	—	10
31	45	54	78	—	—	3	3	7	10	1	1	—	—	11
795	1 269	796	1 415	— 4	— 5	152	326	269	562	28	52	—	—	12

18 408	26 246	18 047	27 739	3 772	5 341	10 142	13 951	7 148	9 817	821	1 113	26	50	13
4 554	16 595	6 102	22 096	2 005	10 323	3 383	15 427	3 164	14 959	234	877	39	209	14
898	1 333	1 810	2 595	264	391	75	102	158	216	47	63	1	3	15
23 860	44 174	25 959	52 430	6 041	16 055	13 600	29 480	10 470	24 992	1 102	2 053	66	262	16

271	362	271	377	— 3	— 5	64	93	134	176	10	15	—	—	17
57	213	89	326	—	—	17	66	48	232	6	23	—	—	18
11	15	6	6	—	—	—	—	2	3	—	—	—	—	19
339	590	366	709	— 3	— 5	81	159	184	411	16	38	—	—	20

1. Wohngebäude nach Eigentümergruppen,

Lfd. Nr.	Gebäudetyp Gebäudeart	Wohngebäude insgesamt		Von den Gebäuden und im Eigen							
				Arbeitern		Angestellten und Beamten		Angehörigen selbständiger Berufe		Sozialversiche- rungsrentnern und Pensionären	
		Gebäude	Wohn- nungen	Gebäude	Wohn- nungen	Gebäude	Wohn- nungen	Gebäude	Wohn- nungen	Gebäude	Wohn- nungen
		1	2	3	4	5	6	7	8	9	10
Bundesgebiet											
Gemeinden mit 5000 bis											
Gebäudetyp F											
21	Ein- und Zweifamilienhäuser	88 566	130 836	11 928	17 259	7 820	11 641	22 704	32 018	18 919	28 751
22	Mehrfamilienhäuser	35 324	135 516	2 705	9 501	2 516	9 028	9 145	34 891	6 002	21 310
23	Bauernhäuser, Kleinsiedler- und Nebenerwerbsstellen	5 766	7 753	297	442	71	106	4 787	6 233	204	309
24	Wohngebäude insgesamt	129 656	274 105	14 930	27 202	10 407	20 775	36 636	73 142	25 125	50 370
Gebäudetyp G											
25	Ein- und Zweifamilienhäuser	3 421	4 586	586	758	231	307	925	1 230	855	1 147
26	Mehrfamilienhäuser	730	2 701	94	325	52	171	191	700	145	492
27	Bauernhäuser, Kleinsiedler- und Nebenerwerbsstellen	242	310	24	33	1	3	182	223	20	27
28	Wohngebäude insgesamt	4 393	7 597	704	1 116	284	481	1 298	2 153	1 020	1 666
Gebäudetyp H											
29	Ein- und Zweifamilienhäuser	609 779	883 980	143 747	219 348	113 384	157 614	113 105	153 258	101 661	152 713
30	Mehrfamilienhäuser	151 073	652 476	14 225	46 320	11 236	38 716	31 575	127 705	17 118	58 287
31	Bauernhäuser, Kleinsiedler- und Nebenerwerbsstellen	35 021	51 290	11 441	18 433	3 259	4 801	12 160	15 500	4 427	6 737
32	Wohngebäude insgesamt	795 873	1 587 746	169 413	284 101	127 879	201 131	156 840	296 463	123 206	217 737
Insgesamt											
33	Ein- und Zweifamilienhäuser	1 000 118	1 433 904	229 515	337 454	149 890	209 032	186 660	253 286	198 751	292 173
34	Mehrfamilienhäuser	239 602	987 158	23 628	78 185	17 445	60 448	51 421	202 524	33 775	115 606
35	Bauernhäuser, Kleinsiedler- und Nebenerwerbsstellen	93 925	125 270	17 634	27 078	4 428	6 413	55 027	67 002	8 841	12 820
36	Wohngebäude insgesamt	1 333 645	2 546 332	270 777	442 717	171 763	275 893	293 108	522 812	241 367	420 599
Gemeinden mit 20000 bis											
Gebäudetyp A											
1	Ein- und Zweifamilienhäuser	446	530	61	67	18	23	174	202	85	98
2	Mehrfamilienhäuser	53	201	3	10	1	3	18	70	8	24
3	Bauernhäuser, Kleinsiedler- und Nebenerwerbsstellen	121	136	7	7	2	2	97	109	3	3
4	Wohngebäude insgesamt	620	867	71	84	21	28	289	381	96	125
Gebäudetyp B											
5	Ein- und Zweifamilienhäuser	7 518	9 661	2 007	2 493	532	669	1 419	1 797	1 705	2 219
6	Mehrfamilienhäuser	1 030	4 020	163	556	36	131	203	782	220	790
7	Bauernhäuser, Kleinsiedler- und Nebenerwerbsstellen	1 198	1 470	98	131	15	16	891	1 060	75	103
8	Wohngebäude insgesamt	9 746	15 151	2 268	3 180	583	816	2 513	3 639	2 000	3 112
Gebäudetyp C											
9	Ein- und Zweifamilienhäuser	1 993	2 620	306	386	111	147	383	502	491	640
10	Mehrfamilienhäuser	398	1 532	37	129	19	63	91	346	65	240
11	Bauernhäuser, Kleinsiedler- und Nebenerwerbsstellen	245	293	18	23	6	7	184	211	13	17
12	Wohngebäude insgesamt	2 636	4 445	361	538	136	217	658	1 059	569	897
Gebäudetyp D											
13	Ein- und Zweifamilienhäuser	80 251	113 612	15 451	21 609	7 492	10 633	10 174	14 326	18 984	27 671
14	Mehrfamilienhäuser	23 872	94 721	2 219	7 604	1 538	5 577	4 242	16 844	4 542	16 077
15	Bauernhäuser, Kleinsiedler- und Nebenerwerbsstellen	10 175	13 612	1 702	2 325	450	583	5 327	6 954	1 531	2 090
16	Wohngebäude insgesamt	114 298	221 945	19 372	31 538	9 480	16 793	19 743	38 124	25 057	45 838
Gebäudetyp E											
17	Ein- und Zweifamilienhäuser	1 320	1 818	157	194	92	136	377	506	261	366
18	Mehrfamilienhäuser	427	1 646	31	108	21	82	142	544	64	236
19	Bauernhäuser, Kleinsiedler- und Nebenerwerbsstellen	49	71	—	—	2	3	39	49	—	—
20	Wohngebäude insgesamt	1 796	3 535	188	302	115	221	558	1 099	325	602
Gebäudetyp F											
21	Ein- und Zweifamilienhäuser	45 319	68 023	4 361	6 515	3 782	5 783	9 447	14 010	8 100	12 773
22	Mehrfamilienhäuser	33 154	135 571	1 895	7 106	2 470	9 403	7 823	32 113	5 401	20 302
23	Bauernhäuser, Kleinsiedler- und Nebenerwerbsstellen	1 148	1 741	49	85	19	36	896	1 311	44	70
24	Wohngebäude insgesamt	79 621	205 335	6 305	13 706	6 271	15 222	18 166	47 434	13 545	33 145
Gebäudetyp G											
25	Ein- und Zweifamilienhäuser	1 750	2 398	217	286	111	145	499	683	390	537
26	Mehrfamilienhäuser	477	1 857	37	125	37	168	126	470	79	280
27	Bauernhäuser, Kleinsiedler- und Nebenerwerbsstellen	66	93	1	2	—	—	54	73	5	8
28	Wohngebäude insgesamt	2 293	4 348	255	413	148	313	679	1 226	474	825
Gebäudetyp H											
29	Ein- und Zweifamilienhäuser	322 207	466 410	57 538	86 648	61 525	84 979	54 111	74 826	50 203	76 073
30	Mehrfamilienhäuser	143 168	671 781	8 253	28 082	10 056	36 668	28 625	127 090	15 072	53 791
31	Bauernhäuser, Kleinsiedler- und Nebenerwerbsstellen	13 364	20 219	4 683	7 363	1 504	2 171	2 622	3 709	2 365	3 478
32	Wohngebäude insgesamt	478 739	1 158 410	70 474	122 093	73 085	123 818	85 358	205 625	67 640	133 342
Insgesamt											
33	Ein- und Zweifamilienhäuser	460 804	665 072	80 098	118 198	73 663	102 515	76 584	106 852	80 219	120 377
34	Mehrfamilienhäuser	202 579	911 329	12 638	43 720	14 178	52 095	41 270	178 259	25 451	91 740
35	Bauernhäuser, Kleinsiedler- und Nebenerwerbsstellen	26 366	37 635	6 558	9 936	1 998	2 818	10 110	13 476	4 036	5 769
36	Wohngebäude insgesamt	689 749	1 614 036	99 294	171 854	89 839	157 428	127 964	298 587	109 706	217 886
Gemeinden mit 50000 bis											
Gebäudetyp A											
1	Ein- und Zweifamilienhäuser	287	346	39	45	13	16	70	86	60	72
2	Mehrfamilienhäuser	19	66	2	6	—	—	2	9	4	14
3	Bauernhäuser, Kleinsiedler- und Nebenerwerbsstellen	60	67	1	1	2	3	38	42	2	2
4	Wohngebäude insgesamt	366	479	42	52	15	19	110	137	66	88
Gebäudetyp B											
5	Ein- und Zweifamilienhäuser	3 567	4 591	828	1 046	267	334	445	575	841	1 124
6	Mehrfamilienhäuser	471	1 754	67	245	21	73	77	271	120	417
7	Bauernhäuser, Kleinsiedler- und Nebenerwerbsstellen	385	484	44	55	14	19	214	261	60	77
8	Wohngebäude insgesamt	4 423	6 829	939	1 346	302	426	736	1 107	1 021	1 618
Gebäudetyp C											
9	Ein- und Zweifamilienhäuser	755	977	109	124	41	53	118	168	157	205
10	Mehrfamilienhäuser	181	686	15	49	11	36	47	166	31	116
11	Bauernhäuser, Kleinsiedler- und Nebenerwerbsstellen	153	188	9	13	—	—	106	122	8	10
12	Wohngebäude insgesamt	1 089	1 851	133	186	52	89	271	456	196	331

Gebäudearten und -typen

Wohnungen waren

tum (von)

sonstigen Nichterwerbs- tätigen		Erbengemeinschaften und privaten Per- sonengemeinschaften		gemeinnützigen Wohnungs- unternehmen		freien Wohnungs- und sonstigen privaten Unternehmen		der öffentlichen Hand		sonstigen Eigentümern		Gebäude nur mit Wohnungen im Wohnungseigentum		Lfd. Nr.
Gebäude	Wohn- nungen	Gebäude	Wohn- nungen	Gebäude	Wohn- nungen	Gebäude	Wohn- nungen	Gebäude	Wohn- nungen	Gebäude	Wohn- nungen	Gebäude	Wohn- nungen	
11	12	13	14	15	16	17	18	19	20	21	22	23	24	

ohne Berlin

unter 20000 Einwohnern

8 803	13 295	8 155	12 971	324	520	4 942	7 247	4 522	6 487	443	636	6	11	21
4 351	16 322	4 944	18 543	211	1 078	2 477	11 036	2 739	12 877	227	896	7	34	22
119	189	230	381	2	3	17	23	32	58	7	9	—	—	23
13 273	29 806	13 329	31 895	537	1 601	7 436	18 306	7 293	19 422	677	1 541	13	45	24

335	453	332	483	—	—	79	110	68	85	10	13	—	—	25
89	331	89	354	—	—	25	125	43	196	2	7	—	—	26
2	2	10	19	—	—	2	2	1	1	—	—	—	—	27
426	786	431	856	—	—	106	237	112	282	12	20	—	—	28

35 311	51 158	33 566	51 694	30 304	44 637	19 042	26 029	17 564	24 491	1 935	2 749	160	289	29
10 401	39 942	10 994	41 985	31 757	179 011	11 846	60 626	11 006	55 498	539	2 171	376	2 215	30
916	1 416	1 424	2 173	1 062	1 751	102	121	145	228	85	130	—	—	31
46 628	92 516	45 984	95 852	63 123	225 399	30 990	86 776	28 715	80 217	2 559	5 050	536	2 504	32

67 035	96 507	63 172	97 046	34 556	50 736	35 609	49 163	31 170	43 200	3 564	4 950	196	357	33
19 910	74 988	22 696	85 009	33 998	190 519	17 932	88 070	17 326	85 237	1 049	4 114	422	2 458	34
2 140	3 200	3 756	5 527	1 337	2 159	212	265	393	582	156	221	1	3	35
89 085	174 695	89 624	187 582	69 891	263 414	53 753	137 498	48 889	129 019	4 769	9 285	619	2 818	36

unter 50000 Einwohnern

38	46	38	54	—	—	12	17	20	23	—	—	—	—	1
11	50	5	17	—	—	—	—	7	27	—	—	—	—	2
2	2	4	4	2	4	2	2	2	3	—	—	—	—	3
51	98	47	75	2	4	14	19	29	53	—	—	—	—	4

662	874	531	753	73	115	220	287	328	401	41	53	—	—	5
111	427	116	462	3	9	66	316	105	524	7	23	—	—	6
25	36	48	68	7	9	12	14	25	30	2	3	—	—	7
798	1 337	695	1 283	83	133	298	617	458	955	50	79	—	—	8

217	293	239	328	4	5	80	109	151	195	11	15	—	—	9
43	158	55	203	1	4	35	167	48	210	4	12	—	—	10
8	16	11	14	—	—	—	—	5	5	—	—	—	—	11
268	467	305	545	5	9	115	276	204	410	15	27	—	—	12

5 822	8 445	6 712	10 455	4 681	5 924	7 855	10 330	2 837	3 862	234	339	9	18	13
2 472	9 655	3 826	14 637	1 333	7 148	1 918	8 478	1 654	8 188	100	403	28	110	14
315	455	663	960	49	65	54	66	69	97	14	16	1	1	15
8 609	18 555	11 201	26 052	6 063	13 137	9 827	18 874	4 560	12 147	348	758	38	129	16

132	183	163	246	—	—	42	57	88	121	8	9	—	—	17
48	195	62	234	1	4	20	82	33	144	5	17	—	—	18
5	12	1	3	—	—	2	4	—	—	—	—	—	—	19
185	390	226	483	1	4	64	143	121	265	13	26	—	—	20

4 435	6 937	4 757	7 797	856	1 231	7 013	9 208	2 361	3 449	203	312	4	8	21
4 374	17 711	5 586	22 560	632	2 992	2 648	12 136	2 136	10 448	181	771	8	29	22
34	66	70	116	—	—	14	26	21	29	1	2	—	—	23
8 843	24 714	10 413	30 473	1 488	4 223	9 675	21 370	4 518	13 926	385	1 085	12	37	24

215	306	206	295	1	1	48	63	56	71	6	9	1	2	25
68	262	88	352	—	—	11	42	30	154	1	4	—	—	26
1	1	4	6	—	—	1	3	—	—	—	—	—	—	27
284	569	298	653	1	1	60	108	84	225	7	13	1	2	28

19 667	28 872	22 392	34 719	27 646	39 258	18 293	25 751	9 824	13 810	928	1 318	80	156	29
10 879	44 784	12 908	53 329	35 260	206 771	12 003	64 645	8 947	49 753	457	1 997	708	4 871	30
374	581	1 052	1 678	653	1 074	35	57	45	67	31	41	—	—	31
30 920	74 237	36 352	89 726	63 559	247 103	30 331	90 453	18 816	63 630	1 416	3 356	788	5 027	32

31 188	45 956	35 038	54 647	33 261	46 534	33 563	45 822	15 665	21 932	1 431	2 055	94	184	33
18 006	73 242	22 646	91 794	37 230	216 928	16 701	85 866	12 960	69 448	755	3 227	744	5 010	34
764	1 169	1 853	2 849	711	1 152	120	172	167	231	48	62	1	1	35
49 958	120 367	59 537	149 290	71 202	264 614	50 384	131 860	28 792	91 611	2 234	5 344	839	5 195	36

unter 100000 Einwohnern

41	50	30	38	—	—	16	17	16	20	2	2	—	—	1
5	17	3	10	1	3	1	4	1	3	—	—	—	—	2
4	4	6	7	—	—	1	1	6	7	—	—	—	—	3
50	71	39	55	1	3	18	22	23	30	2	2	—	—	4

307	405	285	386	66	72	97	145	414	484	17	20	—	—	5
54	198	66	247	4	27	21	90	40	183	1	3	—	—	6
16	24	24	33	—	—	3	4	9	10	1	1	—	—	7
377	627	375	666	70	99	121	239	463	677	19	24	—	—	8

121	148	87	115	5	7	46	64	68	89	3	4	—	—	9
18	69	34	134	—	—	3	10	22	106	—	—	—	—	10
8	12	16	22	1	1	3	3	2	5	—	—	—	—	11
147	229	137	271	6	8	52	77	92	200	3	4	—	—	12

1. Wohngebäude nach Eigentümergruppen,

Lfd. Nr.	Gebäudetyp — Gebäudeart	Wohngebäude insgesamt		Von den Gebäuden und							
				im Eigen							
				Arbeitern		Angestellten und Beamten		Angehörigen selbständiger Berufe		Sozialversiche- rungsrentnern und Pensionären	
		Gebäude	Wohn- ungen	Gebäude	Wohn- ungen	Gebäude	Wohn- ungen	Gebäude	Wohn- ungen	Gebäude	Wohn- ungen
		1	2	3	4	5	6	7	8	9	10
Bundesgebiet											
Gemeinden mit 50 000 bis											
Gebäudetyp D											
13	Ein- und Zweifamilienhäuser	30 160	43 627	5 177	7 451	3 059	4 406	3 920	5 613	6 728	9 984
14	Mehrfamilienhäuser	14 605	64 017	1 161	4 296	998	3 919	2 585	11 293	2 512	9 817
15	Bauernhäuser, Kleinsiedler- und Nebenerwerbsstellen ..	4 331	6 022	864	1 208	249	329	1 632	2 229	969	1 364
16	Wohngebäude insgesamt	49 096	113 666	7 202	12 955	4 306	8 654	8 137	19 135	10 209	21 165
Gebäudetyp E											
17	Ein- und Zweifamilienhäuser	428	606	37	49	19	25	104	144	67	94
18	Mehrfamilienhäuser	136	544	7	28	4	14	31	131	24	89
19	Bauernhäuser, Kleinsiedler- und Nebenerwerbsstellen ..	17	20	—	—	2	3	11	12	1	1
20	Wohngebäude insgesamt	581	1 170	44	77	25	42	146	287	92	184
Gebäudetyp F											
21	Ein- und Zweifamilienhäuser	16 359	25 141	1 294	2 021	1 245	1 941	3 253	4 932	2 646	4 244
22	Mehrfamilienhäuser	22 193	100 921	972	3 984	1 565	6 469	4 796	22 019	3 255	13 837
23	Bauernhäuser, Kleinsiedler- und Nebenerwerbsstellen ..	399	590	21	36	5	9	288	401	24	38
24	Wohngebäude insgesamt	38 951	126 652	2 287	6 041	2 815	8 419	8 337	27 352	5 925	18 119
Gebäudetyp G											
25	Ein- und Zweifamilienhäuser	544	749	65	86	42	59	145	192	89	126
26	Mehrfamilienhäuser	176	734	12	50	23	91	45	185	27	96
27	Bauernhäuser, Kleinsiedler- und Nebenerwerbsstellen ..	29	34	1	1	—	—	14	15	2	3
28	Wohngebäude insgesamt	749	1 517	78	137	65	150	204	392	118	225
Gebäudetyp H											
29	Ein- und Zweifamilienhäuser	147 339	211 877	20 910	31 339	28 323	38 930	24 300	33 769	21 063	31 754
30	Mehrfamilienhäuser	111 218	578 589	4 704	17 857	7 724	31 593	21 658	109 566	10 582	41 508
31	Bauernhäuser, Kleinsiedler- und Nebenerwerbsstellen ..	6 448	9 357	2 279	3 352	826	1 161	902	1 305	1 226	1 680
32	Wohngebäude insgesamt	265 005	799 823	27 893	52 548	36 873	71 684	46 860	144 640	32 871	74 942
Insgesamt											
33	Ein- und Zweifamilienhäuser	199 439	287 914	28 459	42 161	33 009	45 764	32 355	45 479	31 651	47 603
34	Mehrfamilienhäuser	148 999	747 311	6 940	26 515	10 346	42 195	29 241	143 640	16 555	65 894
35	Bauernhäuser, Kleinsiedler- und Nebenerwerbsstellen ..	11 822	16 762	3 219	4 666	1 098	1 524	3 205	4 387	2 292	3 175
36	Wohngebäude insgesamt	360 260	1 051 987	38 618	73 342	44 453	89 483	64 801	193 506	50 498	116 672
Gemeinden mit 10 000											
Gebäudetyp A											
1	Ein- und Zweifamilienhäuser	522	645	77	88	43	53	119	155	106	137
2	Mehrfamilienhäuser	76	296	7	22	4	14	26	106	6	22
3	Bauernhäuser, Kleinsiedler- und Nebenerwerbsstellen ..	100	129	5	5	2	4	65	81	8	11
4	Wohngebäude insgesamt	698	1 070	89	115	49	71	210	342	120	170
Gebäudetyp B											
5	Ein- und Zweifamilienhäuser	15 623	19 630	3 918	4 709	1 640	1 973	2 306	2 888	3 872	4 914
6	Mehrfamilienhäuser	1 639	6 225	233	817	81	283	333	1 298	328	1 138
7	Bauernhäuser, Kleinsiedler- und Nebenerwerbsstellen ..	1 257	1 560	221	272	73	82	577	718	213	264
8	Wohngebäude insgesamt	18 519	27 415	4 372	5 798	1 794	2 338	3 216	4 904	4 413	6 316
Gebäudetyp C											
9	Ein- und Zweifamilienhäuser	1 737	2 357	222	289	99	122	393	525	334	464
10	Mehrfamilienhäuser	405	1 600	44	150	14	52	103	401	57	204
11	Bauernhäuser, Kleinsiedler- und Nebenerwerbsstellen ..	333	451	24	36	2	2	238	318	15	22
12	Wohngebäude insgesamt	2 475	4 408	290	475	115	176	734	1 244	466	690
Gebäudetyp D											
13	Ein- und Zweifamilienhäuser	89 045	124 283	15 577	21 178	9 998	13 232	11 945	16 122	19 622	27 784
14	Mehrfamilienhäuser	28 389	119 881	2 640	9 937	1 761	7 020	4 780	21 168	4 833	18 665
15	Bauernhäuser, Kleinsiedler- und Nebenerwerbsstellen ..	13 344	17 567	3 111	3 959	1 142	1 399	4 041	5 558	2 796	3 662
16	Wohngebäude insgesamt	130 778	261 731	21 328	35 074	12 901	21 651	20 766	42 848	27 251	50 111
Gebäudetyp E											
17	Ein- und Zweifamilienhäuser	670	899	67	85	50	68	161	209	119	169
18	Mehrfamilienhäuser	212	847	19	62	16	63	53	219	22	80
19	Bauernhäuser, Kleinsiedler- und Nebenerwerbsstellen ..	69	102	3	4	2	2	51	75	2	3
20	Wohngebäude insgesamt	951	1 848	89	151	68	133	265	503	143	252
Gebäudetyp F											
21	Ein- und Zweifamilienhäuser	50 925	77 193	3 691	5 661	4 413	6 667	10 137	14 915	8 432	13 297
22	Mehrfamilienhäuser	75 497	427 514	2 668	12 289	4 941	25 371	16 204	92 112	9 014	44 570
23	Bauernhäuser, Kleinsiedler- und Nebenerwerbsstellen ..	1 387	2 254	54	101	32	64	1 019	1 571	56	110
24	Wohngebäude insgesamt	127 809	506 961	6 413	18 051	9 386	32 102	27 360	108 598	17 502	57 977
Gebäudetyp G											
25	Ein- und Zweifamilienhäuser	1 142	1 575	127	168	73	108	300	409	212	294
26	Mehrfamilienhäuser	382	1 492	40	141	27	100	87	330	65	248
27	Bauernhäuser, Kleinsiedler- und Nebenerwerbsstellen ..	107	149	6	14	—	—	80	105	3	5
28	Wohngebäude insgesamt	1 631	3 216	173	323	100	208	467	844	280	547
Gebäudetyp H											
29	Ein- und Zweifamilienhäuser	537 512	744 633	63 474	91 278	101 049	133 243	90 014	120 044	78 106	113 271
30	Mehrfamilienhäuser	544 823	3 479 819	16 365	70 737	34 710	176 595	112 907	738 859	47 826	235 102
31	Bauernhäuser, Kleinsiedler- und Nebenerwerbsstellen ..	22 459	32 731	6 997	10 188	3 394	4 740	3 318	5 075	4 496	6 264
32	Wohngebäude insgesamt	1 104 794	4 257 183	86 836	172 203	139 153	314 578	206 239	863 978	130 428	354 637
Insgesamt											
33	Ein- und Zweifamilienhäuser	697 176	971 215	87 153	123 456	117 365	155 466	115 375	155 267	110 803	160 330
34	Mehrfamilienhäuser	651 423	4 037 674	22 016	94 155	41 554	209 498	134 493	854 493	62 151	300 029
35	Bauernhäuser, Kleinsiedler- und Nebenerwerbsstellen ..	39 056	54 943	10 421	14 579	4 647	6 293	9 389	13 501	7 589	10 341
36	Wohngebäude insgesamt	1 387 655	5 063 832	119 590	232 190	163 566	371 257	259 257	1 023 261	180 543	470 700

Gebäudearten und -typen

Wohnungen waren

tum (von)

sonstigen Nichterwerbs- tätigen		Erbengemeinschaften und privaten Per- sonengemeinschaften		gemeinnützigen Wohnungs- unternehmen		freien Wohnungs- und sonstigen privaten Unternehmen		der öffentlichen Hand		sonstigen Eigentümern		Gebäude nur mit Wohnungen im Wohnungseigentum		Lfd. Nr.
Gebäude	Wohnungen	Gebäude	Wohnungen	Gebäude	Wohnungen	Gebäude	Wohnungen	Gebäude	Wohnungen	Gebäude	Wohnungen	Gebäude	Wohnungen	
11	12	13	14	15	16	17	18	19	20	21	22	23	24	

ohne Berlin

unter 100 000 Einwohnern

2 571	3 800	2 879	4 546	1 192	1 586	3 001	4 116	1 541	1 996	91	127	1	2	13
1 785	7 715	2 556	11 230	755	4 287	1 373	6 527	831	4 698	36	154	13	81	14
197	282	368	538	4	5	10	14	32	43	6	10	—	—	15
4 553	11 797	5 803	16 314	1 951	5 878	4 384	10 657	2 404	6 737	133	291	14	83	16

57	82	63	91	—	—	23	30	56	87	2	4	—	—	17
16	57	28	116	2	8	3	14	20	83	1	4	—	—	18
1	2	—	—	—	—	—	—	2	2	—	—	—	—	19
74	141	91	207	2	8	26	44	78	172	3	8	—	—	20

1 761	2 791	1 920	3 201	500	684	2 505	3 496	1 151	1 705	84	126	—	—	21
3 141	14 497	4 216	19 473	652	3 564	2 132	9 552	1 309	6 743	151	757	4	26	22
13	24	32	57	—	—	5	10	10	14	1	1	—	—	23
4 915	17 312	6 168	22 731	1 152	4 248	4 642	13 058	2 470	8 462	236	884	4	26	24

96	134	68	99	2	3	18	27	16	19	3	4	—	—	25
20	69	31	135	1	6	2	7	15	95	—	—	—	—	26
4	5	6	7	1	2	—	—	1	1	—	—	—	—	27
120	208	105	241	4	11	20	34	32	115	3	4	—	—	28

9 817	14 294	11 373	17 532	16 270	23 110	9 729	13 709	5 065	6 730	415	587	74	123	29
9 536	43 999	10 562	48 525	30 722	195 027	8 999	50 984	5 708	33 212	302	1 511	721	4 807	30
259	358	550	818	313	564	21	25	41	49	30	43	1	2	31
19 612	58 651	22 485	64 875	47 305	218 701	18 749	64 718	10 814	39 991	747	2 141	796	4 932	32

14 771	21 704	16 705	26 008	18 035	25 462	15 435	21 604	8 327	11 130	617	874	75	125	33
14 575	66 621	17 496	79 870	32 137	202 922	12 534	67 188	7 946	45 123	491	2 429	738	4 914	34
502	711	1 002	1 482	319	572	43	57	103	131	38	55	1	2	35
29 848	89 036	35 203	107 360	50 491	228 956	28 012	88 849	16 376	56 384	1 146	3 358	814	5 041	36

und mehr Einwohnern

56	65	57	71	3	3	11	15	48	56	2	2	—	—	1
8	29	13	44	—	—	4	17	7	38	1	4	—	—	2
5	8	6	8	—	—	2	2	7	10	—	—	—	—	3
69	102	76	123	3	3	17	34	62	104	3	6	—	—	4

1 425	1 837	1 080	1 479	285	387	268	379	714	922	113	138	2	4	5
220	865	227	928	47	169	41	156	121	526	7	35	1	10	6
54	64	82	112	—	—	3	3	27	37	7	8	—	—	7
1 499	2 766	1 389	2 519	332	556	312	538	862	1 485	127	181	3	14	8

212	293	242	337	8	12	97	136	125	173	5	6	—	—	9
38	156	45	176	9	38	55	239	37	174	3	10	—	—	10
12	16	12	15	5	11	5	5	19	24	1	2	—	—	11
262	445	299	528	22	61	157	380	181	371	9	18	—	—	12

8 061	11 458	7 654	11 517	5 432	7 494	7 048	10 417	3 323	4 549	378	520	7	12	13
3 841	16 722	4 866	21 411	1 482	6 591	2 759	12 049	1 298	5 738	120	547	9	33	14
512	725	963	1 385	545	568	41	51	149	209	44	51	—	—	15
12 414	28 905	13 483	34 313	7 459	14 653	9 848	22 517	4 770	10 496	542	1 118	16	45	16

79	102	91	127	3	3	25	33	71	97	4	6	—	—	17
23	86	28	100	2	7	19	82	28	140	2	8	—	—	18
2	2	5	8	—	—	3	4	1	4	—	—	—	—	19
104	190	124	235	5	10	47	119	100	241	6	14	—	—	20

6 147	9 468	5 686	9 175	2 955	3 903	4 813	7 294	4 265	6 239	385	573	1	1	21
12 332	72 266	14 105	82 845	3 680	25 153	6 494	38 378	5 325	29 597	728	4 904	6	29	22
65	118	90	172	—	—	20	36	47	76	4	6	—	—	23
18 544	81 852	19 881	92 192	6 435	29 056	11 327	45 708	9 637	35 912	1 117	5 483	7	30	24

143	187	168	246	9	12	39	58	63	83	8	10	—	—	25
55	219	52	210	4	24	32	136	16	66	4	18	—	—	26
4	6	6	7	2	3	2	3	4	6	—	—	—	—	27
202	412	226	463	15	39	73	197	83	155	12	28	—	—	28

41 594	58 947	38 458	58 067	73 513	99 842	33 023	45 252	15 472	20 978	2 634	3 403	175	308	29
58 785	365 663	62 456	395 459	136 684	957 740	47 843	346 379	20 615	138 249	2 848	21 325	3 784	33 711	30
928	1 279	1 774	2 633	1 284	2 119	66	144	130	197	71	89	1	3	31
101 307	425 889	102 688	456 159	211 481	1 059 701	80 932	391 775	36 217	159 424	5 553	24 817	3 960	34 022	32

57 717	82 357	53 436	81 019	82 208	111 656	45 324	63 584	24 081	33 097	3 529	4 658	185	325	33
75 302	456 006	81 792	501 173	141 908	989 722	57 247	397 436	27 447	174 528	3 713	26 851	3 800	33 783	34
1 582	2 218	2 938	4 340	1 836	2 701	142	248	384	563	127	156	1	3	35
134 601	540 581	138 166	586 532	225 952	1 104 079	102 713	461 248	51 912	208 188	7 369	31 665	3 986	34 111	36

1. Wohngebäude nach Eigentümergruppen.

Lfd. Nr.	Gebäudetyp — Gebäudeart	Wohngebäude insgesamt		Von den Gebäuden und							
				im Eigen							
				Arbeitern		Angestellten und Beamten		Angehörigen selbständiger Berufe		Sozialversiche- rungsrentnern und Pensionären	
		Gebäude	Woh- nungen	Gebäude	Woh- nungen	Gebäude	Woh- nungen	Gebäude	Woh- nungen	Gebäude	Woh- nungen
		1	2	3	4	5	6	7	8	9	10
Berlin											
Gebäudetyp A											
1	Ein- und Zweifamilienhäuser	15	15	5	5	1	1	2	2	3	3
2	Mehrfamilienhäuser	4	15	—	—	—	—	1	4	1	3
3	Bauernhäuser, Kleinsiedler- und Nebenerwerbsstellen ..	—	—	—	—	—	—	—	—	—	—
4	Wohngebäude insgesamt	19	30	5	5	1	1	3	6	4	6
Gebäudetyp B											
5	Ein- und Zweifamilienhäuser	946	1 037	200	209	69	74	80	89	305	329
6	Mehrfamilienhäuser	93	644	5	18	6	27	22	156	10	49
7	Bauernhäuser, Kleinsiedler- und Nebenerwerbsstellen ..	8	8	4	4	—	—	1	1	3	3
8	Wohngebäude insgesamt	1 047	1 689	209	231	75	101	103	246	318	381
Gebäudetyp C											
9	Ein- und Zweifamilienhäuser	49	49	4	4	9	9	10	10	16	16
10	Mehrfamilienhäuser	3	10	—	—	—	—	1	4	—	—
11	Bauernhäuser, Kleinsiedler- und Nebenerwerbsstellen ..	—	—	—	—	—	—	—	—	—	—
12	Wohngebäude insgesamt	52	59	4	4	9	9	11	14	16	16
Gebäudetyp D											
13	Ein- und Zweifamilienhäuser	5 058	5 777	866	922	606	658	576	669	1 537	1 741
14	Mehrfamilienhäuser	548	3 264	19	86	44	289	121	681	83	439
15	Bauernhäuser, Kleinsiedler- und Nebenerwerbsstellen ..	23	27	—	—	—	—	18	19	1	1
16	Wohngebäude insgesamt	5 629	9 068	885	1 008	650	947	715	1 369	1 621	2 181
Gebäudetyp E											
17	Ein- und Zweifamilienhäuser	11	12	2	2	2	2	1	1	1	1
18	Mehrfamilienhäuser	5	25	—	—	—	—	1	4	—	—
19	Bauernhäuser, Kleinsiedler- und Nebenerwerbsstellen ..	—	—	—	—	—	—	—	—	—	—
20	Wohngebäude insgesamt	16	37	2	2	2	2	2	5	1	1
Gebäudetyp F											
21	Ein- und Zweifamilienhäuser	1 997	2 535	64	74	169	198	379	481	368	465
22	Mehrfamilienhäuser	12 999	134 859	83	811	532	5 480	2 446	26 171	792	7 892
23	Bauernhäuser, Kleinsiedler- und Nebenerwerbsstellen ..	9	18	—	—	—	—	9	18	—	—
24	Wohngebäude insgesamt	15 005	137 412	147	885	701	5 678	2 834	26 670	1 160	8 357
Gebäudetyp G											
25	Ein- und Zweifamilienhäuser	38	43	4	4	6	7	8	9	11	14
26	Mehrfamilienhäuser	18	91	—	—	—	—	2	15	—	—
27	Bauernhäuser, Kleinsiedler- und Nebenerwerbsstellen ..	—	—	—	—	—	—	—	—	—	—
28	Wohngebäude insgesamt	56	134	4	4	6	7	10	24	11	14
Gebäudetyp H											
29	Ein- und Zweifamilienhäuser	42 962	51 488	3 147	3 579	6 657	7 564	7 031	8 336	8 109	10 017
30	Mehrfamilienhäuser	65 058	637 638	352	2 589	2 315	22 788	9 251	97 895	3 504	31 766
31	Bauernhäuser, Kleinsiedler- und Nebenerwerbsstellen ..	61	115	—	—	1	1	49	70	3	3
32	Wohngebäude insgesamt	108 081	689 241	3 499	6 168	8 973	30 353	16 331	106 301	11 616	41 786
Insgesamt											
33	Ein- und Zweifamilienhäuser	51 076	60 956	4 292	4 799	7 519	8 513	8 087	9 597	10 350	12 586
34	Mehrfamilienhäuser	78 728	776 546	459	3 504	2 897	28 584	11 845	124 930	4 390	40 149
35	Bauernhäuser, Kleinsiedler- und Nebenerwerbsstellen ..	101	168	4	4	1	1	77	108	7	7
36	Wohngebäude insgesamt	129 905	837 670	4 755	8 307	10 417	37 098	20 009	134 635	14 747	52 742

Gebäudearten und -typen

Wohnungen waren

Wohnungen waren												Gebäude nur mit Wohnungen im Wohnungseigentum		Lfd. Nr.	
tum (von)															
sonstigen Nichterwerbstätigen		Erbengemeinschaften und privaten Personengemeinschaften		gemeinnützigen Wohnungsunternehmen		freien Wohnungs- und sonstigen privaten Unternehmen		der öffentlichen Hand		sonstigen Eigentümern					
Gebäude	Wohnungen	Gebäude	Wohnungen	Gebäude	Wohnungen	Gebäude	Wohnungen	Gebäude	Wohnungen	Gebäude	Wohnungen	Gebäude	Wohnungen		
11	12	13	14	15	16	17	18	19	20	21	22	23	24		
(West)															
1	1	3	3	—	—	—	—	—	—	—	—	—	—	1	
1	4	1	4	—	—	—	—	—	—	—	—	—	—	2	
2	5	4	7	—	—	—	—	—	—	—	—	—	—	3	
				—	—	—	—	—	—	—	—	—	—	4	
106	120	105	127	—	—	3	3	78	86	—	—	—	—	5	
19	185	20	124	3	18	4	29	4	38	—	—	—	—	6	
—	—	—	—	—	—	—	—	—	—	—	—	—	—	7	
125	305	125	251	3	18	7	32	82	124	—	—	—	—	8	
				—	—	—	—	—	—	—	—	—	—		
3	3	6	6	—	—	—	—	1	1	—	—	—	—	9	
1	3	—	—	—	—	1	3	—	—	—	—	—	—	10	
—	—	—	—	—	—	—	—	—	—	—	—	—	—	11	
4	6	6	6	—	—	1	3	1	1	—	—	—	—	12	
				—	—	—	—	—	—	—	—	—	—		
568	653	700	840	45	58	70	124	87	109	2	2	1	1	13	
101	686	126	758	4	13	11	96	38	201	—	—	1	15	14	
—	—	3	6	—	—	1	1	—	—	—	—	—	—	15	
669	1 339	829	1 604	49	71	82	221	125	310	2	2	2	16	16	
				—	—	—	—	—	—	—	—	—	—		
1	1	—	—	—	—	2	2	2	3	—	—	—	—	17	
2	13	1	5	—	—	—	—	1	3	—	—	—	—	18	
—	—	—	—	—	—	—	—	—	—	—	—	—	—	19	
3	14	1	5	—	—	2	2	3	6	—	—	—	—	20	
				—	—	—	—	—	—	—	—	—	—		
359	460	366	506	139	140	32	47	111	151	10	13	—	—	21	
3 052	32 937	3 451	36 271	783	5 790	1 026	11 119	618	6 047	216	2 341	—	—	22	
—	—	—	—	—	—	—	—	—	—	—	—	—	—	23	
3 411	33 397	3 817	36 777	922	5 930	1 058	11 166	729	6 198	226	2 354	—	—	24	
				—	—	—	—	—	—	—	—	—	—		
5	5	4	4	—	—	—	—	—	—	—	—	—	—	25	
3	14	6	30	—	—	1	4	6	28	—	—	—	—	26	
—	—	—	—	—	—	—	—	—	—	—	—	—	—	27	
8	19	10	34	—	—	1	4	6	28	—	—	—	—	28	
				—	—	—	—	—	—	—	—	—	—		
5 094	6 364	7 134	8 849	4 155	4 662	616	820	942	1 198	64	85	13	14	29	
11 084	116 586	12 276	128 381	17 304	148 320	5 897	61 788	2 290	19 309	390	4 379	395	3 837	30	
4	17	3	22	—	—	—	—	1	2	—	—	—	—	31	
16 182	122 967	19 413	137 252	21 459	152 982	6 513	62 408	3 233	20 509	454	4 464	408	3 851	32	
				—	—	—	—	—	—	—	—	—	—		
6 137	7 607	8 318	10 335	4 339	4 860	723	996	1 221	1 548	76	100	14	15	33	
14 263	150 428	15 881	165 573	18 094	154 141	6 940	73 039	2 957	25 626	606	6 720	396	3 852	34	
4	17	6	28	—	—	1	1	1	2	—	—	—	—	35	
20 404	158 052	24 205	175 936	22 433	159 001	7 664	74 036	4 179	27 176	682	6 820	410	3 867	36	

2. Mehrfamilienhäuser nach Eigentümergruppen,

Lfd. Nr.	Gebäudetyp Gebäude Wohnungen Wohngelegenheiten	Mehrfamilienhäuser insgesamt					Darunter im				
		Gebäude	mit ... Wohnungen bzw. Wohngelegenheiten				Gebäude	Privatpersonen, Erbengemeinschaften und privaten Personengemeinschaften			
			mit ... Wohnungen bzw. Wohngelegenheiten					mit ... Wohnungen bzw. Wohngelegenheiten			
			3	4 bis 6	7 bis 12	13 und mehr		3	4 bis 6	7 bis 12	13 und mehr
		1	2	3	4	5	6	7	8	9	10
Schleswig-											
Gebäudetyp A											
1	Gebäude	228	139	82	7	—	189	122	61	6	—
2	Wohnungen	819	413	351	55	—	670	364	258	48	—
3	Wohngelegenheiten	12	4	6	2	—	10	2	6	2	—
Gebäudetyp B											
4	Gebäude	3 901	2 379	1 365	150	7	3 278	2 146	1 031	96	5
5	Wohnungen	14 107	7 065	5 819	1 130	93	11 542	6 372	4 370	737	63
6	Wohngelegenheiten	380	72	203	86	19	283	66	154	47	16
Gebäudetyp C											
7	Gebäude	185	116	65	4	—	157	105	48	4	—
8	Wohnungen	648	343	274	31	—	543	310	202	31	—
9	Wohngelegenheiten	20	5	14	1	—	18	5	12	1	—
Gebäudetyp D											
10	Gebäude	8 067	3 914	3 591	545	17	6 850	3 554	2 886	408	2
11	Wohnungen	31 741	11 613	15 683	4 166	279	26 238	10 543	12 588	3 093	14
12	Wohngelegenheiten	868	129	495	216	28	686	119	413	138	16
Gebäudetyp E											
13	Gebäude	131	72	50	9	—	125	70	48	7	—
14	Wohnungen	497	215	218	64	—	470	209	210	51	—
15	Wohngelegenheiten	10	1	6	3	—	8	1	6	1	—
Gebäudetyp F											
16	Gebäude	10 939	4 317	4 531	1 968	123	9 518	3 878	3 842	1 709	89
17	Wohnungen	51 326	12 736	20 271	16 276	2 043	44 004	11 438	17 109	14 225	1 232
18	Wohngelegenheiten	1 675	215	751	410	299	1 239	196	644	303	96
Gebäudetyp G											
19	Gebäude	50	23	24	3	—	44	21	22	1	—
20	Wohnungen	188	69	105	14	—	165	63	95	7	—
21	Wohngelegenheiten	17	—	8	9	—	8	—	8	—	—
Gebäudetyp H											
22	Gebäude	33 096	7 538	14 903	9 805	850	16 115	5 676	5 848	4 213	378
23	Wohnungen	194 840	22 330	83 519	72 488	16 503	86 546	16 772	27 140	36 448	6 186
24	Wohngelegenheiten	2 160	284	843	661	372	1 491	256	647	471	117
Insgesamt											
25	Gebäude	56 597	18 498	24 611	12 491	997	36 276	15 572	13 786	6 444	474
26	Wohnungen	294 166	54 784	115 209	105 255	18 918	170 178	46 071	61 972	54 640	7 495
27	Wohngelegenheiten	5 142	710	2 326	1 388	718	3 743	645	1 890	963	245
Ham											
Gebäudetyp A											
1	Gebäude	13	7	5	1	—	9	4	5	—	—
2	Wohnungen	50	21	21	8	—	33	12	21	—	—
3	Wohngelegenheiten	1	—	1	—	—	1	—	1	—	—
Gebäudetyp B											
4	Gebäude	286	165	106	14	1	240	148	84	8	—
5	Wohnungen	1 064	477	460	113	14	843	427	355	61	—
6	Wohngelegenheiten	41	18	23	—	—	37	17	20	—	—
Gebäudetyp C											
7	Gebäude	19	12	6	1	—	17	11	5	1	—
8	Wohnungen	76	36	28	12	—	67	33	22	12	—
9	Wohngelegenheiten	—	—	—	—	—	—	—	—	—	—
Gebäudetyp D											
10	Gebäude	1 073	584	389	92	8	946	544	323	74	5
11	Wohnungen	4 183	1 646	1 700	729	108	3 564	1 532	1 397	573	62
12	Wohngelegenheiten	261	106	66	37	52	243	100	59	33	51
Gebäudetyp E											
13	Gebäude	16	6	8	2	—	12	5	5	2	—
14	Wohnungen	69	17	38	14	—	51	14	23	14	—
15	Wohngelegenheiten	2	1	1	—	—	2	1	1	—	—
Gebäudetyp F											
16	Gebäude	7 708	1 817	2 604	2 506	781	5 889	1 584	1 983	1 744	578
17	Wohnungen	51 875	5 200	11 992	22 270	12 413	37 710	4 526	8 936	15 394	8 854
18	Wohngelegenheiten	2 116	251	754	806	305	1 773	226	645	679	223
Gebäudetyp G											
19	Gebäude	37	14	19	3	1	32	12	17	3	—
20	Wohnungen	173	42	96	23	12	145	36	86	23	—
21	Wohngelegenheiten	2	—	1	—	1	—	—	—	—	—
Gebäudetyp H											
22	Gebäude	44 984	5 087	13 316	21 388	5 193	25 121	4 518	7 128	10 749	2 726
23	Wohnungen	365 125	14 616	67 784	191 816	90 909	186 013	12 965	34 757	95 420	42 871
24	Wohngelegenheiten	6 116	645	1 593	2 103	1 775	4 289	589	1 415	1 645	640
Insgesamt											
25	Gebäude	54 136	7 692	16 453	24 007	5 984	32 266	6 826	9 550	12 581	3 309
26	Wohnungen	422 615	22 055	82 119	214 985	103 456	228 426	19 545	45 597	111 497	51 787
27	Wohngelegenheiten	8 539	1 021	2 439	2 946	2 133	6 345	933	2 141	2 357	914

Gebäudetypen und Zahl der Wohnungen

Eigentum (von)

gemeinnützigen Wohnungsunternehmen					freien Wohnungs- und sonstigen privaten Unternehmen					der öffentlichen Hand					Lfd. Nr.
Gebäude	mit ... Wohnungen bzw. Wohngelegenheiten				Gebäude	mit ... Wohnungen bzw. Wohngelegenheiten				Gebäude	mit ... Wohnungen bzw. Wohngelegenheiten				
	3	4 bis 6	7 bis 12	13 und mehr		3	4 bis 6	7 bis 12	13 und mehr		3	4 bis 6	7 bis 12	13 und mehr	
11	12	13	14	15	16	17	18	19	20	21	22	23	24	25	
Holstein															
—	—	—	—	—	2	1	1	—	—	31	12	18	1	—	1
—	—	—	—	—	7	3	4	—	—	122	34	81	7	—	2
—	—	—	—	—	—	—	—	—	—	2	2	—	—	—	3
18	6	11	1	—	136	50	73	13	—	402	131	230	39	2	4
71	17	46	8	—	573	149	320	104	—	1 695	391	998	276	30	5
5	1	4	—	—	8	1	6	1	—	79	2	38	36	3	6
—	—	—	—	—	2	—	2	—	—	19	6	13	—	—	7
—	—	—	—	—	10	—	10	—	—	73	18	55	—	—	8
—	—	—	—	—	—	—	—	—	—	1	—	1	—	—	9
211	32	158	21	—	317	97	180	36	4	583	181	315	76	11	10
968	95	694	179	—	1 405	288	767	275	75	2 723	539	1 408	586	190	11
5	1	1	3	—	54	3	31	20	—	113	4	43	54	12	12
—	—	—	—	—	1	—	—	1	—	5	2	2	1	—	13
—	—	—	—	—	5	—	—	5	—	22	6	8	8	—	14
—	—	—	—	—	2	—	—	2	—	—	—	—	—	—	15
187	15	115	55	2	445	156	208	73	8	641	221	297	101	22	16
1 143	45	547	449	102	2 138	466	956	590	126	3 289	648	1 328	758	555	17
8	—	—	1	7	92	2	44	18	28	326	15	60	84	167	18
—	—	—	—	—	1	—	1	—	—	3	1	1	1	—	19
—	—	—	—	—	5	—	5	—	—	8	3	5	9	—	20
—	—	—	—	—	—	—	—	—	—	9	—	—	—	—	21
11 452	1 020	6 018	4 146	268	3 649	394	2 084	1 037	134	1 492	385	770	287	50	22
73 889	3 060	30 464	34 809	5 556	23 386	1 166	10 445	8 839	2 936	8 377	1 144	3 537	2 346	1 350	23
97	—	26	64	7	353	16	126	71	140	205	11	35	51	108	24
11 868	1 073	6 302	4 223	270	4 553	698	2 549	1 160	146	3 176	939	1 646	506	85	25
76 071	3 217	31 751	35 445	5 658	27 529	2 072	12 507	9 813	3 137	16 309	2 783	7 420	3 981	2 125	26
115	2	31	68	14	509	22	207	112	168	735	34	177	234	290	27
burg															
—	—	—	—	—	2	1	—	1	—	2	2	—	—	—	1
—	—	—	—	—	11	3	—	8	—	6	6	—	—	—	2
—	—	—	—	—	—	—	—	—	—	—	—	—	—	—	3
1	1	—	—	—	5	3	2	—	—	38	13	19	5	1	4
3	3	—	—	—	18	9	9	—	—	185	38	90	43	14	5
—	—	—	—	—	—	—	—	—	—	4	1	3	—	—	6
—	—	—	—	—	—	—	—	—	—	—	—	—	—	—	7
—	—	—	—	—	—	—	—	—	—	9	3	6	—	—	8
—	—	—	—	—	—	—	—	—	—	—	—	—	—	—	9
30	7	15	8	—	26	4	19	—	3	67	25	32	10	—	10
164	20	67	77	—	153	12	95	—	46	291	71	141	79	—	11
2	1	—	1	—	1	—	—	—	1	14	4	7	3	—	12
—	—	—	—	—	—	—	—	—	—	4	1	3	—	—	13
—	—	—	—	—	—	—	—	—	—	18	3	15	—	—	14
—	—	—	—	—	—	—	—	—	—	—	—	—	—	—	15
504	13	148	306	37	510	50	136	239	85	699	160	318	172	49	16
4 238	36	838	2 804	560	4 521	144	626	2 221	1 530	4 280	464	1 499	1 443	874	17
12	3	6	3	—	96	6	37	37	16	158	16	64	58	20	18
—	—	—	—	—	2	—	1	—	1	1	1	—	—	—	19
—	—	—	—	—	18	—	6	—	12	3	3	—	—	—	20
—	—	—	—	—	1	—	—	—	1	—	—	—	—	—	21
13 060	135	4 105	7 394	1 426	4 450	200	1 196	2 307	747	1 506	190	668	489	159	22
118 385	403	22 591	67 385	28 006	40 976	577	6 197	20 967	13 235	11 009	540	3 106	4 184	3 179	23
380	2	24	69	285	359	23	77	124	135	572	30	60	205	277	24
13 595	156	4 268	7 708	1 463	4 995	258	1 354	2 547	836	2 319	393	1 041	676	209	25
122 790	462	23 496	70 266	28 566	45 697	745	6 933	23 196	14 823	15 801	1 128	4 857	5 749	4 067	26
394	6	30	73	285	457	29	114	161	153	748	51	134	266	297	27

2. Mehrfamilienhäuser nach Eigentümergruppen,

Lfd. Nr.	Gebäudetyp Gebäude Wohnungen Wohngelegenheiten	Mehrfamilienhäuser insgesamt					Darunter im Privatpersonen, Erbengemeinschaften und privaten Personengemeinschaften				
		Gebäude	mit ... Wohnungen bzw. Wohngelegenheiten				Gebäude	mit ... Wohnungen bzw. Wohngelegenheiten			
			3	4 bis 6	7 bis 12	13 und mehr		3	4 bis 6	7 bis 12	13 und mehr
		1	2	3	4	5	6	7	8	9	10
Gebäudetyp A											
1	Gebäude	758	483	257	17	1	650	425	211	14	—
2	Wohnungen	2 714	1 447	1 110	144	13	2 293	1 273	906	114	—
3	Wohngelegenheiten	3	2	1	—	—	3	2	1	—	—
Gebäudetyp B											
4	Gebäude	6 967	4 395	2 410	159	3	5 853	3 934	1 821	97	1
5	Wohnungen	24 921	13 152	10 475	1 251	43	20 403	11 772	7 866	752	13
6	Wohngelegenheiten	110	33	66	9	2	86	30	48	6	2
Gebäudetyp C											
7	Gebäude	1 997	1 216	729	48	4	1 718	1 103	583	30	2
8	Wohnungen	7 280	3 647	3 186	386	61	6 086	3 308	2 517	229	32
9	Wohngelegenheiten	22	1	21	—	—	19	1	18	—	—
Gebäudetyp D											
10	Gebäude	18 657	11 081	6 983	571	22	15 617	10 021	5 296	294	6
11	Wohnungen	68 708	33 182	30 720	4 483	323	55 459	30 012	23 105	2 250	92
12	Wohngelegenheiten	352	61	211	66	14	216	51	134	31	—
Gebäudetyp E											
13	Gebäude	871	500	341	28	2	762	451	290	20	1
14	Wohnungen	3 275	1 499	1 536	209	31	2 819	1 352	1 303	150	14
15	Wohngelegenheiten	14	1	9	4	—	11	1	8	2	—
Gebäudetyp F											
16	Gebäude	27 166	12 990	11 049	2 979	148	23 177	11 579	9 196	2 308	94
17	Wohnungen	116 220	38 773	50 395	24 788	2 264	96 666	34 561	41 558	19 163	1 384
18	Wohngelegenheiten	761	191	435	124	11	664	170	400	93	1
Gebäudetyp G											
19	Gebäude	867	513	325	27	2	786	478	286	21	1
20	Wohnungen	3 233	1 539	1 427	218	49	2 857	1 434	1 244	165	12
21	Wohngelegenheiten	14	—	7	2	5	13	—	6	2	5
Gebäudetyp H											
22	Gebäude	96 843	28 116	44 417	21 952	2 358	55 326	24 441	18 086	11 263	1 536
23	Wohnungen	530 980	83 992	218 058	190 265	38 665	280 238	72 983	85 296	97 887	24 072
24	Wohngelegenheiten	2 024	356	861	524	283	1 277	340	572	262	103
Insgesamt											
25	Gebäude	154 126	59 294	66 511	25 781	2 540	103 889	52 432	35 769	14 047	1 641
26	Wohnungen	757 331	177 231	316 907	221 744	41 449	466 821	156 695	163 797	120 710	25 619
27	Wohngelegenheiten	3 300	645	1 611	729	315	2 289	595	1 187	396	111
Gebäudetyp A											
1	Gebäude	3	3	—	—	—	3	3	—	—	—
2	Wohnungen	9	9	—	—	—	9	9	—	—	—
3	Wohngelegenheiten	—	—	—	—	—	—	—	—	—	—
Gebäudetyp B											
4	Gebäude	145	102	41	2	—	130	98	30	2	—
5	Wohnungen	499	305	177	17	—	437	293	127	17	—
6	Wohngelegenheiten	2	1	1	—	—	2	1	1	—	—
Gebäudetyp C											
7	Gebäude	1	—	1	—	—	1	—	1	—	—
8	Wohnungen	4	—	4	—	—	4	—	4	—	—
9	Wohngelegenheiten	—	—	—	—	—	—	—	—	—	—
Gebäudetyp D											
10	Gebäude	607	438	160	8	1	528	409	114	4	1
11	Wohnungen	2 087	1 306	705	63	13	1 761	1 219	500	29	13
12	Wohngelegenheiten	12	8	4	—	—	12	8	4	—	—
Gebäudetyp E											
13	Gebäude	—	—	—	—	—	—	—	—	—	—
14	Wohnungen	—	—	—	—	—	—	—	—	—	—
15	Wohngelegenheiten	—	—	—	—	—	—	—	—	—	—
Gebäudetyp F											
16	Gebäude	3 210	1 778	985	430	17	2 942	1 689	884	353	16
17	Wohnungen	13 420	5 212	4 341	3 618	249	11 985	4 951	3 876	2 924	234
18	Wohngelegenheiten	249	122	111	16	—	234	116	104	14	—
Gebäudetyp G											
19	Gebäude	—	—	—	—	—	—	—	—	—	—
20	Wohnungen	—	—	—	—	—	—	—	—	—	—
21	Wohngelegenheiten	—	—	—	—	—	—	—	—	—	—
Gebäudetyp H											
22	Gebäude	22 912	9 456	8 391	4 558	507	14 372	8 587	4 101	1 523	161
23	Wohnungen	118 773	28 009	41 650	39 024	10 090	59 077	25 417	18 351	12 698	2 611
24	Wohngelegenheiten	975	355	471	109	40	894	340	439	92	23
Insgesamt											
25	Gebäude	26 878	11 777	9 578	4 998	525	17 976	10 786	5 130	1 882	178
26	Wohnungen	134 792	34 841	46 877	42 722	10 352	73 273	31 889	22 858	15 668	2 858
27	Wohngelegenheiten	1 238	486	587	125	40	1 142	465	548	106	23

Gebäudetypen und Zahl der Wohnungen

Eigentum (von)

gemeinnützigen Wohnungsunternehmen					freien Wohnungs- und sonstigen privaten Unternehmen					der öffentlichen Hand					Lfd. Nr.
Gebäude	mit ... Wohnungen bzw. Wohngelegenheiten				Gebäude	mit ... Wohnungen bzw. Wohngelegenheiten				Gebäude	mit ... Wohnungen bzw. Wohngelegenheiten				
	3	4 bis 6	7 bis 12	13 und mehr		3	4 bis 6	7 bis 12	13 und mehr		3	4 bis 6	7 bis 12	13 und mehr	
11	12	13	14	15	16	17	18	19	20	21	22	23	24	25	
sachsen															
—	—	—	—	—	19 69	11 33	8 36	—	—	84 336	43 129	37 164	3 30	1 13	1 2 3
70 287	23 69	43 187	4 31	—	207 880 1	70 210	121 535 1	14 105	2 30	764 3 099 20	319 957	402 1 786 17	43 356 3	—	4 5 6
8 33	3 9	5 24	—	—	60 268 1	21 63	33 146 1	5 45	1 14	186 802 2	74 222	98 453 2	13 112	1 15	7 8 9
244 1 099 9	56 168	162 725 2	25 191 7	1 15	995 4 273 66	342 1 021 5	562 2 495 44	87 697 7	4 60 10	1 627 7 247 52	558 1 671 3	898 4 110 26	160 1 310 19	11 156 4	10 11 12
2 7	1 3	1 4	—	—	31 120 2	16 48	12 51	3 21 2	—	69 305 1	28 84	35 166 1	5 38	1 17	13 14 15
561 3 723	73 219	232 1 256	244 2 081	12 167	1 416 6 484 37	561 1 675 8	654 3 020 11	187 1 557 16	14 232 2	1 776 8 335 55	663 1 979 10	873 4 137 22	214 1 764 15	26 455 8	16 17 18
—	—	—	—	—	27 118 1	12 36	12 55 1	3 27	—	50 245	20 60	26 122	3 26	1 37	19 20 21
27 718 170 837 177	1 297 3 890 1	18 598 95 412 70	7 399 63 934 86	424 7 601 20	8 061 49 195 175	1 026 3 073 5	4 642 22 698 83	2 111 18 452 67	282 4 972 20	4 705 24 414 97	1 158 3 467 7	2 606 12 314 46	872 7 410 14	69 1 223 30	22 23 24
28 603 175 986 186	1 453 4 358 1	19 041 97 608 72	7 672 66 237 93	437 7 783 20	10 816 61 407 283	2 059 6 159 18	6 044 29 036 141	2 410 20 904 92	303 5 308 32	9 261 44 783 227	2 863 8 569 20	4 975 23 252 114	1 313 11 046 51	110 1 916 42	25 26 27
men															
—	—	—	—	—	—	—	—	—	—	—	—	—	—	—	1 2 3
—	—	—	—	—	2 9	—	2 9	—	—	11 43	4 12	7 31	—	—	4 5 6
—	—	—	—	—	—	—	—	—	—	—	—	—	—	—	7 8 9
30 114	8 24	22 90	—	—	14 59	7 21	6 29	1 9	—	33 146	13 39	17 82	3 25	—	10 11 12
—	—	—	—	—	—	—	—	—	—	—	—	—	—	—	13 14 15
84 648	4 12	26 137	53 484	1 15	71 310 9	26 76 2	35 151 6	10 83 1	—	93 411 4	44 129 3	35 155	14 127 1	—	16 17 18
—	—	—	—	—	—	—	—	—	—	—	—	—	—	—	19 20 21
6 825 49 146 9	530 1 590	3 403 18 654 3	2 612 22 721 5	280 6 181 1	685 4 116 36	118 348 6	368 1 866 10	174 1 512 7	25 390 13	368 2 306 17	92 273 3	177 843 11	71 630 1	28 560 2	22 23 24
6 939 49 908 9	542 1 626	3 451 18 881 3	2 665 23 205 5	281 6 196 1	772 4 494 45	151 445 8	411 2 055 16	185 1 604 8	25 390 13	505 2 906 21	153 453 6	236 1 111 11	88 782 2	28 560 2	25 26 27

2. Mehrfamilienhäuser nach Eigentümergruppen,

Lfd. Nr.	Gebäudetyp Gebäude Wohnungen Wohngelegheiten	Mehrfamilienhäuser insgesamt					Darunter im Privatpersonen, Erbengemeinschaften und privaten Personengemeinschaften				
		Gebäude	mit ... Wohnungen bzw. Wohngelegheiten				Gebäude	mit ... Wohnungen bzw. Wohngelegheiten			
			3	4 bis 6	7 bis 12	13 und mehr		3	4 bis 6	7 bis 12	13 und mehr
Nordrhein-											
Gebäudetyp A											
1	Gebäude	170	118	50	2	—	149	104	44	1	—
2	Wohnungen	577	354	209	14	—	503	312	183	8	—
3	Wohngelegheiten	9	—	8	1	—	7	—	7	—	—
Gebäudetyp B											
4	Gebäude	4 324	2 928	1 292	101	3	3 911	2 735	1 100	74	2
5	Wohnungen	15 177	8 743	5 596	794	44	13 534	8 164	4 760	579	31
6	Wohngelegheiten	149	41	84	22	2	121	41	68	10	2
Gebäudetyp C											
7	Gebäude	698	394	279	25	—	553	335	204	14	—
8	Wohnungen	2 610	1 177	1 241	192	—	2 002	1 000	898	104	—
9	Wohngelegheiten	34	5	23	6	—	30	5	19	6	—
Gebäudetyp D											
10	Gebäude	50 250	26 035	21 179	2 959	77	39 192	22 014	15 060	2 074	44
11	Wohnungen	197 672	77 711	95 840	23 041	1 080	149 797	65 681	67 463	16 015	638
12	Wohngelegheiten	2 723	394	1 525	647	157	2 267	361	1 316	487	103
Gebäudetyp E											
13	Gebäude	366	220	135	11	—	299	194	100	5	—
14	Wohnungen	1 327	660	582	85	—	1 053	582	432	39	—
15	Wohngelegheiten	17	—	17	—	—	11	—	11	—	—
Gebäudetyp F											
16	Gebäude	60 425	22 672	26 653	10 585	515	47 277	18 276	20 456	8 154	391
17	Wohnungen	284 517	67 715	123 853	85 763	7 186	220 609	54 571	94 652	65 948	5 438
18	Wohngelegheiten	4 959	301	1 957	2 196	505	4 081	257	1 667	1 836	321
Gebäudetyp G											
19	Gebäude	545	319	196	29	1	485	299	164	22	—
20	Wohnungen	2 041	954	863	211	13	1 770	894	725	151	—
21	Wohngelegheiten	26	3	13	10	—	22	3	9	10	—
Gebäudetyp H											
22	Gebäude	418 593	116 576	199 846	94 715	7 456	258 682	93 897	101 128	58 890	4 767
23	Wohnungen	2 240 834	347 963	975 749	791 967	125 155	1 328 122	280 089	481 969	491 394	74 670
24	Wohngelegheiten	24 738	1 763	8 390	10 321	4 264	18 840	1 600	6 859	7 866	2 515
Insgesamt											
25	Gebäude	535 371	169 262	249 630	108 427	8 052	350 548	137 854	138 256	69 234	5 204
26	Wohnungen	2 744 755	505 277	1 203 933	902 067	133 478	1 717 390	411 293	651 082	574 238	80 777
27	Wohngelegheiten	32 655	2 507	12 017	13 203	4 928	25 379	2 267	9 956	10 215	2 941
Hes											
Gebäudetyp A											
1	Gebäude	12	7	5	—	—	11	6	5	—	—
2	Wohnungen	42	21	21	—	—	39	18	21	—	—
3	Wohngelegheiten	1	—	1	—	—	1	—	1	—	—
Gebäudetyp B											
4	Gebäude	395	260	109	26	—	309	232	69	8	—
5	Wohnungen	1 407	746	460	201	—	1 011	662	292	57	—
6	Wohngelegheiten	59	34	17	8	—	42	34	8	—	—
Gebäudetyp C											
7	Gebäude	406	289	110	7	—	350	260	85	5	—
8	Wohnungen	1 388	837	487	64	—	1 168	753	372	43	—
9	Wohngelegheiten	38	30	8	—	—	34	27	7	—	—
Gebäudetyp D											
10	Gebäude	17 632	12 382	4 476	737	37	15 096	11 309	3 318	451	18
11	Wohnungen	62 848	36 259	19 930	6 052	607	51 396	33 098	14 317	3 663	318
12	Wohngelegheiten	1 401	887	422	83	9	1 222	829	346	44	3
Gebäudetyp E											
13	Gebäude	248	144	91	13	—	209	130	74	5	—
14	Wohnungen	924	420	394	110	—	736	378	316	42	—
15	Wohngelegheiten	20	12	8	—	—	20	12	8	—	—
Gebäudetyp F											
16	Gebäude	20 364	9 382	7 594	3 207	181	16 737	8 141	6 028	2 448	120
17	Wohnungen	92 040	27 615	34 573	27 096	2 756	73 473	23 934	27 088	20 696	1 755
18	Wohngelegheiten	1 735	531	772	380	52	1 544	489	691	326	38
Gebäudetyp G											
19	Gebäude	338	213	106	17	2	295	197	88	10	—
20	Wohnungen	1 262	631	460	140	31	1 042	584	381	77	—
21	Wohngelegheiten	18	8	10	—	—	17	7	10	—	—
Gebäudetyp H											
22	Gebäude	91 763	35 952	32 246	21 021	2 544	59 488	32 107	17 063	9 165	1 153
23	Wohnungen	495 570	105 826	160 405	185 365	43 974	271 265	94 397	78 508	79 263	19 097
24	Wohngelegheiten	6 399	2 030	1 930	1 398	1 041	5 085	1 924	1 651	1 011	499
Insgesamt											
25	Gebäude	131 158	58 629	44 737	25 028	2 764	92 495	52 382	26 730	12 092	1 291
26	Wohnungen	655 481	172 355	216 730	219 028	47 368	400 130	153 824	121 295	103 841	21 170
27	Wohngelegheiten	9 671	3 532	3 168	1 869	1 102	7 965	3 322	2 722	1 381	540

Gebäudetypen und Zahl der Wohnungen

Eigentum (von)

gemeinnützigen Wohnungsunternehmen					freien Wohnungs- und sonstigen privaten Unternehmen					der öffentlichen Hand					Lfd. Nr.
Gebäude	mit ... Wohnungen bzw. Wohngelegenheiten				Gebäude	mit ... Wohnungen bzw. Wohngelegenheiten				Gebäude	mit ... Wohnungen bzw. Wohngelegenheiten				
	3	4 bis 6	7 bis 12	13 und mehr		3	4 bis 6	7 bis 12	13 und mehr		3	4 bis 6	7 bis 12	13 und mehr	
11	12	13	14	15	16	17	18	19	20	21	22	23	24	25	
Westfalen															
1 3	1 3	—	—	—	6 22	4 12	2 10	—	—	14 49 2	9 27	4 16 1	1 6 1	—	1 2 3
—	—	—	—	—	—	—	—	—	—	—	—	—	—	—	—
26 111	6 18	19 86	1 7	—	141 561 2	66 198	66 286 1	8 64 1	1 13	229 917 26	107 321	104 452 15	18 144 11	—	4 5 6
—	—	—	—	—	—	—	—	—	—	—	—	—	—	—	—
3 12 1	—	3 12 1	—	—	76 318 3	33 99	36 159 3	7 60	—	63 267	25 75	34 164	4 28	—	7 8 9
—	—	—	—	—	—	—	—	—	—	—	—	—	—	—	—
2 660 12 294 64	815 2 440 5	1 607 7 959 25	237 1 879 34	1 16	5 827 24 745 159	2 107 6 306 15	3 279 14 811 82	425 3 400 61	16 228 1	2 396 10 151 227	1 004 2 999 13	1 164 5 293 99	212 1 661 62	16 198 53	10 11 12
—	—	—	—	—	—	—	—	—	—	—	—	—	—	—	—
1 3	1 3	—	—	—	25 108	9 27	13 58	3 23	—	38 152 6	15 45	20 84 6	3 23	—	13 14 15
—	—	—	—	—	—	—	—	—	—	—	—	—	—	—	—
1 938 9 815 24	655 1 965	850 4 085 12	410 3 416 10	23 349 2	6 934 33 369 363	2 266 6 786 12	3 429 16 112 146	1 192 9 797 171	47 674 34	3 889 18 634 450	1 368 4 075 29	1 757 8 270 117	715 5 646 157	48 643 147	16 17 18
—	—	—	—	—	—	—	—	—	—	—	—	—	—	—	—
5 30	—	4 18	1 12	—	23 105	9 27	11 48	2 17	1 13	31 132 4	11 33	16 68 4	4 31	—	19 20 21
—	—	—	—	—	—	—	—	—	—	—	—	—	—	—	—
97 985 561 213 1 505	9 678 28 980 54	66 109 334 192 495	21 098 176 561 734	1 100 21 480 222	42 403 243 052 2 042	8 274 24 768 54	22 920 112 684 589	10 144 85 627 897	1 065 19 973 502	16 965 91 713 2 105	4 231 12 645 48	8 652 41 680 376	3 691 30 744 734	391 6 644 947	22 23 24
—	—	—	—	—	—	—	—	—	—	—	—	—	—	—	—
102 619 583 481 1 594	11 156 33 409 59	68 592 346 352 533	21 747 181 875 778	1 124 21 845 224	55 435 302 280 2 569	12 768 38 223 81	29 756 144 168 821	11 781 98 988 1 130	1 130 20 901 537	23 624 122 015 2 820	6 770 20 220 90	11 751 56 027 618	4 648 38 283 965	455 7 485 1 147	25 26 27
sen															
—	—	—	—	—	—	—	—	—	—	1 3	1 3	—	—	—	1 2 3
—	—	—	—	—	—	—	—	—	—	—	—	—	—	—	—
4 18	1 3	3 15	—	—	22 84 4	13 39	6 22 4	3 23	—	59 289 13	14 42	30 126 5	15 121 8	—	4 5 6
—	—	—	—	—	—	—	—	—	—	—	—	—	—	—	—
2 6	2 6	—	—	—	9 42	3 9	5 24	1 9	—	43 166 4	22 63 3	20 91 1	1 12	—	7 8 9
—	—	—	—	—	—	—	—	—	—	—	—	—	—	—	—
334 1 971 1	47 141	226 1 266 1	61 564	—	331 1 438 24	150 439 11	142 647 10	35 285 3	4 67	1 726 7 524 143	776 2 290 38	752 3 526 63	183 1 486 36	15 222 6	10 11 12
—	—	—	—	—	11 56	1 3	8 38	2 15	—	22 111	9 27	7 31	6 53	—	13 14 15
—	—	—	—	—	—	—	—	—	—	—	—	—	—	—	—
721 4 417 1	122 366	329 1 694	256 2 159 1	14 198	1 299 6 186 68	535 1 589 16	529 2 523 33	223 1 893 17	12 181 2	1 359 6 616 94	512 1 513 23	610 2 816 37	205 1 704 25	32 583 9	16 17 18
—	—	—	—	—	17 71	7 21	8 35	2 15	—	24 142 1	8 23 1	9 40	5 48	2 31	19 20 21
—	—	—	—	—	—	—	—	—	—	—	—	—	—	—	—
21 024 154 476 441	1 318 3 941 13	10 243 57 082 113	8 518 77 253 148	945 16 200 167	5 233 35 406 475	975 2 901 24	2 136 10 915 68	1 857 16 135 94	265 5 455 289	5 053 28 348 279	1 308 3 871 53	2 455 12 168 69	1 151 9 836 114	139 2 473 43	22 23 24
—	—	—	—	—	—	—	—	—	—	—	—	—	—	—	—
22 085 160 888 443	1 490 4 457 13	10 801 60 057 114	8 835 79 976 149	959 16 398 167	6 922 43 283 571	1 684 5 001 51	2 834 14 204 115	2 123 18 375 114	281 5 703 291	8 287 43 199 534	2 650 7 832 118	3 883 18 798 175	1 566 13 260 183	188 3 309 58	25 26 27

2. Mehrfamilienhäuser nach Eigentümergruppen,

Lfd. Nr.	Gebäudetyp Gebäude Wohnungen Wohngelegenheiten	Mehrfamilienhäuser insgesamt					Darunter im Privatpersonen, Erbengemeinschaften und privaten Personengemeinschaften				
		Gebäude	mit ... Wohnungen bzw. Wohngelegenheiten				Gebäude	mit ... Wohnungen bzw. Wohngelegenheiten			
			3	4 bis 6	7 bis 12	13 und mehr		3	4 bis 6	7 bis 12	13 und mehr
Rheinland-											
Gebäudetyp A											
1	Gebäude	7	5	1	1	—	6	5	1	—	—
2	Wohnungen	27	15	4	8	—	19	15	4	—	—
3	Wohngelegenheiten	—	—	—	—	—	—	—	—	—	—
Gebäudetyp B											
4	Gebäude	246	162	67	14	3	196	141	49	6	—
5	Wohnungen	956	484	293	116	63	675	421	210	44	—
6	Wohngelegenheiten	9	2	7	—	—	8	2	6	—	—
Gebäudetyp C											
7	Gebäude	175	139	35	1	—	155	127	27	1	—
8	Wohnungen	575	415	153	7	—	502	379	116	7	—
9	Wohngelegenheiten	4	2	2	—	—	4	2	2	—	—
Gebäudetyp D											
10	Gebäude	15 938	10 776	4 616	526	20	13 455	9 808	3 347	294	6
11	Wohnungen	57 082	32 227	20 359	4 197	299	46 137	29 329	14 447	2 277	84
12	Wohngelegenheiten	596	101	402	90	3	481	95	326	60	—
Gebäudetyp E											
13	Gebäude	53	33	18	2	—	51	31	18	2	—
14	Wohnungen	192	99	79	14	—	186	93	79	14	—
15	Wohngelegenheiten	—	—	—	—	—	—	—	—	—	—
Gebäudetyp F											
16	Gebäude	9 315	5 119	3 544	617	35	7 898	4 509	2 946	433	10
17	Wohnungen	36 596	15 321	15 819	4 911	545	30 016	13 497	13 015	3 363	141
18	Wohngelegenheiten	529	36	337	143	13	450	30	295	120	5
Gebäudetyp G											
19	Gebäude	75	44	27	4	—	68	41	23	4	—
20	Wohnungen	284	131	121	32	—	259	122	104	32	—
21	Wohngelegenheiten	2	1	—	1	—	2	1	—	1	—
Gebäudetyp H											
22	Gebäude	47 366	21 486	17 948	7 148	784	31 685	18 647	9 756	2 972	310
23	Wohnungen	225 774	64 100	86 428	61 414	13 832	130 077	55 600	44 328	25 240	4 909
24	Wohngelegenheiten	2 070	358	917	542	253	1 547	341	771	352	83
Insgesamt											
25	Gebäude	73 175	37 764	26 256	8 313	842	53 514	33 309	16 167	3 712	326
26	Wohnungen	321 486	112 792	123 256	70 699	14 739	207 870	99 456	72 303	30 977	5 134
27	Wohngelegenheiten	3 210	500	1 665	776	269	2 492	471	1 400	533	88
Baden-											
Gebäudetyp A											
1	Gebäude	11	7	3	1	—	9	6	3	—	—
2	Wohnungen	40	21	12	7	—	30	18	12	—	—
3	Wohngelegenheiten	—	—	—	—	—	—	—	—	—	—
Gebäudetyp B											
4	Gebäude	658	444	193	21	—	525	393	126	6	—
5	Wohnungen	2 358	1 319	870	169	—	1 769	1 166	553	50	—
6	Wohngelegenheiten	18	13	5	—	—	18	13	5	—	—
Gebäudetyp C											
7	Gebäude	817	562	234	18	3	677	493	177	7	—
8	Wohnungen	2 897	1 676	1 021	144	56	2 287	1 469	759	59	—
9	Wohngelegenheiten	16	10	6	—	—	14	10	4	—	—
Gebäudetyp D											
10	Gebäude	46 899	31 585	13 493	1 722	99	39 091	28 810	9 548	710	23
11	Wohnungen	170 441	93 727	61 014	14 010	1 690	133 337	85 441	41 959	5 605	332
12	Wohngelegenheiten	1 714	1 028	537	112	37	1 467	989	428	50	—
Gebäudetyp E											
13	Gebäude	124	83	35	5	1	98	74	23	—	1
14	Wohnungen	464	248	155	44	17	338	221	100	—	17
15	Wohngelegenheiten	1	1	—	—	—	1	1	—	—	—
Gebäudetyp F											
16	Gebäude	21 532	10 491	8 396	2 525	120	17 476	8 994	6 543	1 867	72
17	Wohnungen	92 794	31 366	38 497	21 113	1 818	73 171	26 886	29 579	15 631	1 075
18	Wohngelegenheiten	579	107	252	101	119	400	96	219	79	6
Gebäudetyp G											
19	Gebäude	296	173	112	9	2	261	160	94	7	—
20	Wohnungen	1 118	518	485	86	29	952	479	408	65	—
21	Wohngelegenheiten	2	1	1	—	—	2	1	1	—	—
Gebäudetyp H											
22	Gebäude	129 923	58 524	45 580	23 418	2 401	90 771	53 210	25 883	10 723	955
23	Wohnungen	640 957	173 582	222 290	202 509	42 576	383 475	157 737	118 862	91 155	15 721
24	Wohngelegenheiten	6 386	1 990	2 557	1 478	361	5 262	1 893	2 218	992	159
Insgesamt											
25	Gebäude	200 260	101 869	68 046	27 719	2 626	148 908	92 140	42 397	13 320	1 051
26	Wohnungen	911 069	302 457	324 344	238 082	46 186	595 359	273 417	192 232	112 565	17 145
27	Wohngelegenheiten	8 716	3 150	3 358	1 691	517	7 164	3 003	2 875	1 121	165

Gebäudetypen und Zahl der Wohnungen

Eigentum (von)																Lfd. Nr.
gemeinnützigen Wohnungsunternehmen					freien Wohnungs- und sonstigen privaten Unternehmen					der öffentlichen Hand						
Gebäude	mit ... Wohnungen bzw. Wohngelegenheiten				Gebäude	mit ... Wohnungen bzw. Wohngelegenheiten				Gebäude	mit ... Wohnungen bzw. Wohngelegenheiten					
	3	4 bis 6	7 bis 12	13 und mehr		3	4 bis 6	7 bis 12	13 und mehr		3	4 bis 6	7 bis 12	13 und mehr		
11	12	13	14	15	16	17	18	19	20	21	22	23	24	25		
Pfalz																
—	—	—	—	—	—	—	—	—	—	1 8	—	—	1 8	—	1 2	
—	—	—	—	—	—	—	—	—	—	—	—	—	—	—	3	
—	—	—	—	—	23 140 1	7 21	12 57 1	2 17	2 45	27 141	14 42	6 26	6 55	1 18	4 5 6	
—	—	—	—	—	3 11	2 6	1 5	—	—	17 62	10 30	7 32	—	—	7 8 9	
418 1 984 13	135 405	248 1 274 13	35 305	—	651 2 897 25	264 792	310 1 408 15	69 576 10	8 121	1 406 6 033 77	565 1 689 6	707 3 211 48	128 1 039 20	6 94 3	10 11 12	
—	—	—	—	—	2 6	2 6	—	—	—	—	—	—	—	—	13 14 15	
114 666 1	47 141	26 137	36 305 1	5 83	525 2 299 26	242 723 3	218 1 010 15	60 491 8	5 75	777 3 612 52	320 957 3	354 1 657 27	88 752 14	15 246 8	16 17 18	
—	—	—	—	—	1 3	1 3	—	—	—	6 23	2 6	4 17	—	—	19 20 21	
8 387 53 562 66	997 2 989 2	4 641 24 667 21	2 540 22 125 33	209 3 781 10	2 857 17 082 160	752 2 245 11	1 365 6 685 51	598 5 263 33	142 2 889 65	4 277 23 985 296	1 071 3 209 4	2 119 10 373 73	967 8 192 124	120 2 211 95	22 23 24	
8 919 56 212 80	1 179 3 535 2	4 915 26 078 34	2 611 22 735 34	214 3 864 10	4 062 22 438 212	1 270 3 796 14	1 906 9 165 82	729 6 347 51	157 3 130 65	6 511 33 864 425	1 982 5 933 13	3 197 15 316 148	1 190 10 046 158	142 2 569 106	25 26 27	
Württemberg																
—	—	—	—	—	—	—	—	—	—	2 10	1 3	—	1 7	—	1 2 3	
11 53	1 3	9 40	1 10	—	30 123	12 36	16 73	2 14	—	91 403	38 114	42 204	11 85	—	4 5 6	
—	—	—	—	—	33 143 1	19 57	9 40 1	4 30	1 16	107 467 1	50 150	48 222 1	7 55	2 40	7 8 9	
1 187 6 401 26	206 605 13	774 3 957 7	201 1 677 4	6 162 2	2 316 11 144 41	884 2 645 7	1 072 5 212 18	328 2 742 14	32 545 2	4 180 19 014 175	1 630 4 871 19	2 040 9 606 79	473 3 901 44	37 636 33	10 11 12	
—	—	—	—	—	5 19	4 12	—	1 7	—	21 107	5 15	12 55	4 37	—	13 14 15	
434 2 221 1	168 504	152 743 1	112 937	2 37	1 523 7 047 27	625 1 872 3	672 3 186 15	214 1 816 8	12 173 1	2 058 10 159 145	692 2 069 7	1 007 4 888 15	326 2 682 11	33 520 112	16 17 18	
—	—	—	—	—	15 62	5 15	9 36	1 11	—	19 100	8 24	8 37	1 10	2 29	19 20 21	
22 502 157 485 529	1 751 5 217 36	11 470 61 659 142	8 373 74 143 265	908 16 466 86	6 608 39 342 265	1 563 4 655 34	3 154 15 930 88	1 660 14 381 97	231 4 376 46	8 322 48 030 257	1 773 5 296 23	4 324 21 730 99	2 020 17 227 72	205 3 777 63	22 23 24	
24 134 166 160 556	2 126 6 329 49	12 405 66 399 150	8 687 76 767 269	916 16 665 88	10 530 57 880 334	3 112 9 292 44	4 932 24 477 122	2 210 19 001 119	276 5 110 49	14 800 78 290 578	4 197 12 542 49	7 481 36 742 194	2 843 24 004 127	279 5 002 208	25 26 27	

2. Mehrfamilienhäuser nach Eigentümergruppen,

Lfd. Nr.	Gebäudetyp Gebäude Wohnungen Wohngelegenheiten	Mehrfamilienhäuser insgesamt					Privatpersonen, Erbengemeinschaften und privaten Personengemeinschaften					Darunter im	
		Gebäude	mit ... Wohnungen bzw. Wohngelegenheiten				Gebäude	mit ... Wohnungen bzw. Wohngelegenheiten					
			3	4 bis 6	7 bis 12	13 und mehr		3	4 bis 6	7 bis 12	13 und mehr		
													1
													Bay
Gebäudetyp A													
1	Gebäude	111	81	30	—	—	92	69	23	—	—		
2	Wohnungen	378	243	135	—	—	310	207	103	—	—		
3	Wohngelegenheiten	—	—	—	—	—	—	—	—	—	—		
Gebäudetyp B													
4	Gebäude	3 828	2 452	1 244	127	5	3 045	2 061	914	68	2		
5	Wohnungen	13 824	7 333	5 436	1 001	54	10 718	6 162	3 983	546	27		
6	Wohngelegenheiten	130	23	52	41	14	44	21	20	2	1		
Gebäudetyp C													
7	Gebäude	464	293	160	11	—	409	266	135	8	—		
8	Wohnungen	1 666	878	710	78	—	1 450	797	596	57	—		
9	Wohngelegenheiten	6	1	3	2	—	6	1	3	2	—		
Gebäudetyp D													
10	Gebäude	35 249	17 740	14 371	2 932	206	28 187	15 855	10 459	1 771	102		
11	Wohnungen	146 619	53 043	66 173	23 995	3 408	110 466	47 399	47 347	14 175	1 545		
12	Wohngelegenheiten	1 228	177	624	378	49	939	166	508	241	24		
Gebäudetyp E													
13	Gebäude	275	151	107	17	—	244	142	89	13	—		
14	Wohnungen	1 048	453	466	129	—	918	426	391	101	—		
15	Wohngelegenheiten	5	—	5	—	—	3	—	3	—	—		
Gebäudetyp F													
16	Gebäude	27 203	10 005	11 106	5 089	1 003	21 496	8 617	8 729	3 546	604		
17	Wohnungen	141 102	29 887	51 540	43 554	16 121	105 440	25 734	40 156	30 199	9 351		
18	Wohngelegenheiten	1 891	128	730	676	357	1 450	117	629	509	195		
Gebäudetyp G													
19	Gebäude	309	164	137	8	—	276	152	118	6	—		
20	Wohnungen	1 169	491	615	63	—	1 035	456	531	48	—		
21	Wohngelegenheiten	5	1	4	—	—	4	—	4	—	—		
Gebäudetyp H													
22	Gebäude	144 709	43 433	57 301	35 971	8 004	84 538	39 326	26 271	14 597	4 344		
23	Wohnungen	876 928	129 327	283 321	318 810	145 470	442 591	117 070	121 627	127 931	75 963		
24	Wohngelegenheiten	9 153	972	2 240	2 709	3 232	6 487	908	1 751	1 717	2 111		
Insgesamt													
25	Gebäude	212 148	74 319	84 456	44 155	9 218	138 287	66 488	46 738	20 009	5 052		
26	Wohnungen	1 182 734	221 655	408 396	387 630	165 053	672 928	198 251	214 734	173 057	86 886		
27	Wohngelegenheiten	12 418	1 302	3 658	3 806	3 652	8 933	1 213	2 918	2 471	2 331		
Saar													
Gebäudetyp A													
1	Gebäude	—	—	—	—	—	—	—	—	—	—		
2	Wohnungen	—	—	—	—	—	—	—	—	—	—		
3	Wohngelegenheiten	—	—	—	—	—	—	—	—	—	—		
Gebäudetyp B													
4	Gebäude	9	5	4	—	—	7	5	2	—	—		
5	Wohnungen	33	14	19	—	—	25	14	11	—	—		
6	Wohngelegenheiten	1	1	—	—	—	1	1	—	—	—		
Gebäudetyp C													
7	Gebäude	—	—	—	—	—	—	—	—	—	—		
8	Wohnungen	—	—	—	—	—	—	—	—	—	—		
9	Wohngelegenheiten	—	—	—	—	—	—	—	—	—	—		
Gebäudetyp D													
10	Gebäude	3 360	2 265	967	122	6	2 794	2 052	678	63	1		
11	Wohnungen	11 878	6 509	4 271	960	138	9 359	5 886	2 977	483	13		
12	Wohngelegenheiten	422	286	123	13	—	371	270	94	7	—		
Gebäudetyp E													
13	Gebäude	2	1	—	1	—	—	—	—	—	—		
14	Wohnungen	10	3	—	7	—	—	—	—	—	—		
15	Wohngelegenheiten	—	—	—	—	—	—	—	—	—	—		
Gebäudetyp F													
16	Gebäude	2 649	1 529	959	158	3	2 150	1 320	736	93	1		
17	Wohnungen	10 079	4 437	4 306	1 286	50	7 853	3 814	3 287	734	18		
18	Wohngelegenheiten	247	150	88	7	2	222	146	69	7	—		
Gebäudetyp G													
19	Gebäude	1	1	—	—	—	1	1	—	—	—		
20	Wohnungen	3	3	—	—	—	3	3	—	—	—		
21	Wohngelegenheiten	—	—	—	—	—	—	—	—	—	—		
Gebäudetyp H													
22	Gebäude	17 700	10 059	5 812	1 719	110	13 894	9 134	3 744	986	30		
23	Wohnungen	73 588	29 746	27 327	14 074	2 441	52 608	26 995	17 109	7 968	536		
24	Wohngelegenheiten	791	431	258	97	5	696	407	224	63	2		
Insgesamt													
25	Gebäude	23 721	13 860	7 742	2 000	119	18 846	12 512	5 160	1 142	32		
26	Wohnungen	95 591	40 712	35 923	16 327	2 629	69 848	36 712	23 384	9 185	567		
27	Wohngelegenheiten	1 461	868	469	117	7	1 290	824	387	77	2		

Gebäudetypen und Zahl der Wohnungen

Eigentum (von)

gemeinnützigen Wohnungsunternehmen					freien Wohnungs- und sonstigen privaten Unternehmen					der öffentlichen Hand					Lfd. Nr.
Gebäude	mit ... Wohnungen bzw. Wohngelegenheiten				Gebäude	mit ... Wohnungen bzw. Wohngelegenheiten				Gebäude	mit ... Wohnungen bzw. Wohngelegenheiten				
	3	4 bis 6	7 bis 12	13 und mehr		3	4 bis 6	7 bis 12	13 und mehr		3	4 bis 6	7 bis 12	13 und mehr	
11	12	13	14	15	16	17	18	19	20	21	22	23	24	25	
ern															
—	—	—	—	—	6	4	2	—	—	12	7	5	—	—	1
—	—	—	—	—	22	12	10	—	—	43	21	22	—	—	2
—	—	—	—	—	—	—	—	—	—	—	—	—	—	—	3
9	3	5	1	—	137	55	61	21	—	569	289	242	35	3	4
41	9	22	10	—	627	165	278	184	—	2 196	865	1 058	246	27	5
—	—	—	—	—	1	—	1	—	—	85	2	31	39	13	6
1	1	—	—	—	11	7	3	1	—	39	16	21	2	—	7
3	3	—	—	—	44	21	16	7	—	156	48	94	14	—	8
—	—	—	—	—	—	—	—	—	—	—	—	—	—	—	9
1 536	119	1 109	299	9	2 039	460	1 116	415	48	3 116	1 124	1 526	420	46	10
8 801	357	5 655	2 614	175	10 962	1 380	5 279	3 556	747	14 845	3 363	7 126	3 428	928	11
13	—	3	5	5	60	—	31	27	2	206	9	78	101	18	12
2	—	2	—	—	7	1	6	—	—	20	7	9	4	—	13
9	—	9	—	—	28	3	25	—	—	84	21	35	28	—	14
—	—	—	—	—	1	—	1	—	—	1	—	1	—	—	15
667	38	159	346	124	2 199	522	898	607	172	2 551	732	1 186	537	96	16
5 069	114	886	3 084	1 985	14 059	1 561	4 355	5 303	2 840	14 067	2 190	5 539	4 516	1 822	17
17	—	2	4	11	169	5	30	76	58	225	6	59	73	87	18
—	—	—	—	—	12	6	6	—	—	20	5	13	2	—	19
—	—	—	—	—	46	18	28	—	—	85	14	56	15	—	20
—	—	—	—	—	—	—	—	—	—	1	1	—	—	—	21
34 231	723	18 768	13 310	1 430	12 339	1 436	5 161	4 342	1 400	11 703	1 605	6 437	3 121	540	22
246 958	2 157	100 240	118 450	26 111	96 608	4 293	25 916	39 206	27 193	74 633	4 787	32 205	27 689	9 952	23
376	12	58	191	115	864	15	162	328	359	1 287	28	236	448	575	24
36 446	884	20 043	13 956	1 563	16 750	2 491	7 253	5 386	1 620	18 030	3 785	9 439	4 121	685	25
261 881	2 640	106 812	124 158	28 271	122 396	7 453	35 907	48 256	30 780	106 109	11 309	46 135	35 936	12 729	26
406	12	63	200	131	1 095	20	225	431	419	1 805	46	405	661	693	27
land															
—	—	—	—	—	—	—	—	—	—	—	—	—	—	—	1
—	—	—	—	—	—	—	—	—	—	—	—	—	—	—	2
—	—	—	—	—	—	—	—	—	—	—	—	—	—	—	3
—	—	—	—	—	—	—	—	—	—	2	—	2	—	—	4
—	—	—	—	—	—	—	—	—	—	8	—	8	—	—	5
—	—	—	—	—	—	—	—	—	—	—	—	—	—	—	6
—	—	—	—	—	—	—	—	—	—	—	—	—	—	—	7
—	—	—	—	—	—	—	—	—	—	—	—	—	—	—	8
17	2	13	2	—	315	128	156	29	2	226	78	118	27	3	10
83	6	60	17	—	1 303	369	675	232	27	1 104	233	551	222	98	11
—	—	—	—	—	42	15	27	—	—	8	1	2	5	—	12
—	—	—	—	—	—	—	—	—	—	2	1	—	1	—	13
—	—	—	—	—	—	—	—	—	—	10	3	—	7	—	14
—	—	—	—	—	—	—	—	—	—	—	—	—	—	—	15
5	—	—	5	—	289	140	123	25	1	194	64	96	33	1	16
37	—	—	37	—	1 207	417	557	220	13	931	191	441	280	19	17
—	—	—	—	—	21	3	16	—	2	3	1	2	—	—	18
—	—	—	—	—	—	—	—	—	—	—	—	—	—	—	19
—	—	—	—	—	—	—	—	—	—	—	—	—	—	—	20
—	—	—	—	—	—	—	—	—	—	—	—	—	—	—	21
1 112	253	500	327	32	1 005	317	579	100	9	1 615	332	959	295	29	22
6 695	756	2 604	2 731	604	4 555	937	2 623	828	167	9 207	990	4 829	2 454	934	23
8	3	2	3	—	56	14	24	15	3	28	6	7	15	—	24
1 134	255	513	334	32	1 609	585	858	154	12	2 039	475	1 175	356	33	25
6 815	762	2 664	2 785	604	7 065	1 723	3 855	1 280	207	11 260	1 417	5 829	2 963	1 051	26
8	3	2	3	—	119	32	67	15	5	39	8	11	20	—	27

2. Mehrfamilienhäuser nach Eigentümergruppen.

Lfd. Nr.	Gebäudetyp Gebäude Wohnungen Wohngelegenheiten	Mehrfamilienhäuser insgesamt					Privatpersonen, Erbengemeinschaften und privaten Personengemeinschaften					Darunter im
		Gebäude	mit ... Wohnungen bzw. Wohngelegenheiten				Gebäude	mit ... Wohnungen bzw. Wohngelegenheiten				
			3	4 bis 6	7 bis 12	13 und mehr		3	4 bis 6	7 bis 12	13 und mehr	
Bundesgebiet												
Ins												
Gebäudetyp A												
1	Gebäude	1 313	850	433	29	1	1 118	744	353	21	—	
2	Wohnungen	4 656	2 544	1 863	236	13	3 906	2 228	1 508	170	—	
3	Wohngelegenheiten	26	6	17	3	—	22	4	16	2	—	
Gebäudetyp B												
4	Gebäude	20 759	13 292	6 831	614	22	17 494	11 893	5 226	365	10	
5	Wohnungen	74 346	39 638	29 605	4 792	311	60 957	35 453	22 527	2 843	134	
6	Wohngelegenheiten	899	238	458	166	37	642	226	330	65	21	
Gebäudetyp C												
7	Gebäude	4 762	3 021	1 619	115	7	4 037	2 700	1 265	70	2	
8	Wohnungen	17 144	9 009	7 104	914	117	14 109	8 049	5 486	542	32	
9	Wohngelegenheiten	140	54	77	9	—	125	51	65	9	—	
Gebäudetyp D												
10	Gebäude	197 732	116 800	70 225	10 214	493	161 756	104 376	51 029	6 143	208	
11	Wohnungen	753 259	347 223	316 395	81 696	7 945	587 514	310 140	226 100	48 163	3 111	
12	Wohngelegenheiten	9 577	3 177	4 409	1 642	349	7 904	2 988	3 628	1 091	197	
Gebäudetyp E												
13	Gebäude	2 086	1 210	785	88	3	1 800	1 097	647	54	2	
14	Wohnungen	7 806	3 614	3 468	676	48	6 571	3 275	2 854	411	31	
15	Wohngelegenheiten	69	16	46	7	—	56	16	37	3	—	
Gebäudetyp F												
16	Gebäude	190 511	80 100	77 421	30 064	2 926	154 560	68 587	61 343	22 655	1 975	
17	Wohnungen	889 969	238 262	355 587	250 675	45 445	700 927	203 912	279 256	188 277	29 482	
18	Wohngelegenheiten	14 741	2 032	6 187	4 859	1 663	12 057	1 843	5 363	3 966	885	
Gebäudetyp G												
19	Gebäude	2 518	1 464	946	100	8	2 248	1 361	812	74	1	
20	Wohnungen	9 471	4 378	4 172	787	134	8 227	4 071	3 576	568	12	
21	Wohngelegenheiten	86	14	44	22	6	68	12	38	13	5	
Gebäudetyp H												
22	Gebäude	1 047 889	336 227	439 760	241 695	30 207	649 992	289 543	219 008	125 081	16 360	
23	Wohnungen	5 763 369	999 491	2 155 500	2 078 763	529 615	3 220 012	860 025	1 027 947	1 065 404	266 636	
24	Wohngelegenheiten	60 812	9 184	20 060	19 942	11 626	45 868	8 598	16 547	14 471	6 252	
Insgesamt												
25	Gebäude	1 467 570	552 964	598 020	282 919	33 667	993 005	480 301	339 683	154 463	18 558	
26	Wohnungen	7 520 020	1 644 159	2 873 694	2 418 539	583 628	4 602 223	1 427 153	1 569 254	1 306 378	299 438	
27	Wohngelegenheiten	86 350	14 721	31 298	26 650	13 681	66 742	13 738	26 024	19 620	7 360	
Gemeinden												
Gebäudetyp A												
1	Gebäude	885	594	274	16	1	751	520	219	12	—	
2	Wohnungen	3 101	1 777	1 181	130	13	2 595	1 557	940	98	—	
3	Wohngelegenheiten	9	5	4	—	—	7	3	4	—	—	
Gebäudetyp B												
4	Gebäude	10 791	7 147	3 394	244	6	9 013	6 290	2 575	144	4	
5	Wohnungen	37 955	21 368	14 653	1 854	80	31 048	18 803	11 073	1 118	54	
6	Wohngelegenheiten	339	73	179	83	4	202	67	108	23	4	
Gebäudetyp C												
7	Gebäude	1 891	1 246	603	40	2	1 618	1 118	471	28	1	
8	Wohnungen	6 690	3 715	2 624	320	31	5 599	3 334	2 038	211	16	
9	Wohngelegenheiten	43	23	19	1	—	37	20	16	1	—	
Gebäudetyp D												
10	Gebäude	44 794	30 880	12 813	1 051	50	37 524	27 705	9 322	480	17	
11	Wohnungen	156 815	91 846	55 959	8 271	739	126 396	82 386	40 102	3 680	228	
12	Wohngelegenheiten	1 676	794	676	176	30	1 320	747	452	96	25	
Gebäudetyp E												
13	Gebäude	395	257	129	8	1	343	229	109	4	1	
14	Wohnungen	1 402	766	566	56	14	1 203	682	480	27	14	
15	Wohngelegenheiten	9	5	3	1	—	9	5	3	1	—	
Gebäudetyp F												
16	Gebäude	10 842	6 688	3 757	368	29	8 853	5 756	2 864	220	13	
17	Wohnungen	39 852	19 967	16 615	2 850	420	31 612	17 178	12 554	1 688	192	
18	Wohngelegenheiten	414	97	198	84	35	322	90	165	51	16	
Gebäudetyp G												
19	Gebäude	366	246	111	8	1	327	221	100	6	—	
20	Wohnungen	1 298	736	485	63	14	1 143	662	434	47	—	
21	Wohngelegenheiten	3	2	1	—	—	2	1	1	—	—	
Gebäudetyp H												
22	Gebäude	39 099	23 616	13 828	1 578	77	29 458	21 005	7 793	636	24	
23	Wohnungen	146 532	69 977	62 511	12 773	1 271	101 850	62 196	34 223	5 029	402	
24	Wohngelegenheiten	1 671	872	542	203	54	1 315	820	380	94	21	
Insgesamt												
25	Gebäude	109 063	70 674	34 909	3 313	167	87 887	62 844	23 453	1 530	60	
26	Wohnungen	393 645	210 152	154 594	26 317	2 582	301 446	186 798	101 844	11 898	906	
27	Wohngelegenheiten	4 164	1 871	1 622	548	123	3 214	1 753	1 129	266	66	

Gebäudetypen und Zahl der Wohnungen

Eigentum (von)																Lfd. Nr.
gemeinnützigen Wohnungsunternehmen					freien Wohnungs- und sonstigen privaten Unternehmen					der öffentlichen Hand						
Gebäude	mit ... Wohnungen bzw. Wohngelegenheiten				Gebäude	mit ... Wohnungen bzw. Wohngelegenheiten				Gebäude	mit ... Wohnungen bzw. Wohngelegenheiten					
	3	4 bis 6	7 bis 12	13 und mehr		3	4 bis 6	7 bis 12	13 und mehr,		3	4 bis 6	7 bis 12	13 und mehr		
11	12	13	14	15	16	17	18	19	20	21	22	23	24	25		
ohne Berlin																
gesamt																
1 3	1 3	—	—	—	35 131	21 63	13 60	1 8	—	147 577 4	75 223 2	64 283 1	7 58 1	1 13	1 2 3	
139 584 5	41 122 1	90 396 4	8 66 —	—	703 3 015 17	276 827 1	359 1 589 14	63 511 2	5 88 —	2 192 8 976 227	929 2 782 5	1 084 4 779 109	172 1 326 97	7 89 16	4 5 6	
14 54 1	6 18 —	8 36 1	—	—	194 836 5	85 255 —	89 400 5	18 151 —	2 30 —	476 2 002 8	204 609 3	242 1 117 5	27 221 —	3 55 —	7 8 9	
6 667 33 879 133	1 427 4 261 20	4 334 21 747 52	889 7 503 54	17 368 7	12 831 58 379 472	4 443 13 273 56	6 842 31 418 258	1 425 11 772 142	121 1 916 16	15 360 69 078 1 015	5 954 17 765 97	7 569 35 054 445	1 692 13 737 344	145 2 522 129	10 11 12	
5 19 —	2 6 —	3 13 —	—	—	82 342 5	33 99 —	39 172 1	10 71 4	—	181 809 8	68 204 —	88 394 8	24 194 —	1 17 —	13 14 15	
5 215 32 977 64	1 135 3 402 3	2 037 10 323 21	1 823 15 756 20	220 3 496 20	15 211 77 620 908	5 123 15 309 60	6 902 32 496 353	2 830 23 971 352	356 5 844 143	14 036 70 334 1 512	4 776 14 215 113	6 533 30 730 403	2 405 19 672 438	322 5 717 558	16 17 18	
5 30 —	—	4 18 —	1 12 —	—	98 428 2	40 120 —	48 213 1	8 70 —	2 25 1	154 738 15	56 166 2	77 345 4	16 130 9	5 97 —	19 20 21	
244 296 592 646 3 588	17 702 52 983 123	143 855 747 565 954	75 717 660 112 1 598	7 022 131 986 913	87 290 553 718 4 785	15 055 44 963 202	43 605 215 959 1 278	24 330 211 210 1 733	4 300 81 586 1 572	56 006 322 022 5 143	12 145 36 222 213	29 167 142 785 1 012	12 964 110 712 1 778	1 730 32 303 2 140	22 23 24	
256 342 660 192 3 791	20 314 60 795 147	150 331 780 098 1 032	78 438 683 449 1 672	7 259 135 850 940	116 444 694 469 6 194	25 076 74 909 319	57 897 282 307 1 910	28 685 247 764 2 233	4 786 89 489 1 732	88 552 474 536 7 932	24 207 72 186 435	44 824 215 487 1 987	17 307 146 050 2 667	2 214 40 813 2 843	25 26 27	
unter 2 000 Einwohner																
—	—	—	—	—	16 68	9 27	7 31	—	—	108 416 2	57 169 2	46 202 —	4 32 —	1 13	1 2 3	
31 135 4	7 21 —	22 96 4	2 18 —	—	269 1 130 6	119 357 —	124 550 5	24 197 1	2 26 —	1 330 5 132 122	624 1 869 3	636 2 769 62	70 494 57	—	4 5 6	
4 12 —	4 12 —	—	—	—	35 144	18 54	14 61	3 29	—	214 864 6	94 279 3	110 490 3	9 80 —	1 15	7 8 9	
329 1 599 11	63 189 —	228 1 080 3	35 286 8	3 44 —	1 447 6 545 79	544 1 622 5	716 3 275 61	177 1 468 13	10 180 —	5 114 20 886 245	2 334 6 955 34	2 411 10 888 151	350 2 771 55	19 272 5	10 11 12	
—	—	—	—	—	17 75	4 12	11 49	2 14	—	31 111	21 63	8 33	2 15	—	13 14 15	
14 65 —	4 12 —	8 38 —	2 15 —	—	599 2 561 37	243 726 3	303 1 381 10	49 398 12	4 56 12	1 283 5 259 54	631 1 890 3	548 2 495 23	93 717 21	11 157 7	16 17 18	
—	—	—	—	—	8 30	5 15	2 8	1 7	—	27 113 1	16 47 1	9 43 —	1 9	1 14	19 20 21	
2 263 11 894 42	187 548 13	1 754 8 576 16	312 2 612 13	10 158 —	2 409 10 861 102	714 2 135 7	1 464 6 715 51	216 1 775 26	15 236 18	4 729 20 981 198	1 588 4 738 26	2 713 12 534 87	401 3 250 70	27 459 15	22 23 24	
2 641 13 705 57	265 782 13	2 012 9 790 23	351 2 931 21	13 202 —	4 800 21 404 224	1 656 4 948 15	2 641 12 070 127	472 3 888 52	31 498 30	12 836 53 762 628	5 365 16 010 72	6 481 29 454 326	930 7 368 203	60 930 27	25 26 27	

2. Mehrfamilienhäuser nach Eigentümergruppen,

Lfd. Nr.	Gebäudetyp Gebäude Wohnungen Wohngelegenheiten	Mehrfamilienhäuser insgesamt					Darunter im				
		Gebäude	mit ... Wohnungen bzw. Wohngelegenheiten				Privatpersonen, Erbengemeinschaften und privaten Personengemeinschaften				
			3	4 bis 6	7 bis 12	13 und mehr	Gebäude	mit ... Wohnungen bzw. Wohngelegenheiten			
								3	4 bis 6	7 bis 12	13 und mehr
		1	2	3	4	5	6	7	8	9	10
Bundesgebiet											
Gemeinden mit 2000 bis											
1	Gebäudetyp A										
2	Gebäude	178	109	67	2	—	155	99	55	1	—
3	Wohnungen	635	327	294	14	—	541	297	236	8	—
3	Wohngelegenheiten	3	—	2	1	—	2	—	2	—	—
4	Gebäudetyp B										
5	Gebäude	3 721	2 368	1 244	106	3	3 139	2 139	936	64	—
6	Wohnungen	13 324	7 049	5 375	849	51	10 865	6 365	4 007	493	—
6	Wohngelegenheiten	158	55	91	12	—	137	52	73	12	—
7	Gebäudetyp C										
8	Gebäude	958	652	295	11	—	842	599	236	7	—
9	Wohnungen	3 327	1 950	1 295	82	—	2 859	1 791	1 015	53	—
9	Wohngelegenheiten	11	6	3	2	—	11	6	3	2	—
10	Gebäudetyp D										
11	Gebäude	38 307	25 140	11 911	1 172	84	32 135	23 057	8 544	515	19
12	Wohnungen	138 232	74 669	52 975	9 295	1 293	109 733	68 446	37 085	3 926	276
12	Wohngelegenheiten	1 566	751	567	229	19	1 279	707	459	112	1
13	Gebäudetyp E										
14	Gebäude	344	219	116	9	—	317	211	100	6	—
15	Wohnungen	1 229	657	501	71	—	1 107	633	427	47	—
15	Wohngelegenheiten	10	—	10	—	—	9	—	9	—	—
16	Gebäudetyp F										
17	Gebäude	13 501	7 984	4 929	550	38	11 286	7 008	3 949	320	9
18	Wohnungen	50 595	23 754	21 900	4 327	614	40 793	20 849	17 387	2 429	128
18	Wohngelegenheiten	618	198	283	119	18	503	175	233	77	18
19	Gebäudetyp G										
20	Gebäude	387	245	131	10	1	342	230	106	6	—
21	Wohnungen	1 389	731	561	80	17	1 180	687	446	47	—
21	Wohngelegenheiten	10	4	6	—	—	9	3	6	—	—
22	Gebäudetyp H										
23	Gebäude	58 508	31 729	23 228	3 336	215	41 377	28 709	11 477	1 152	39
24	Wohnungen	234 172	93 962	109 268	27 317	3 625	146 000	84 965	51 340	9 107	587
24	Wohngelegenheiten	2 475	1 223	916	273	63	2 067	1 159	705	152	51
25	Insgesamt										
26	Gebäude	115 904	68 446	41 921	5 196	341	89 593	62 052	25 403	2 071	67
27	Wohnungen	442 903	203 099	192 169	42 035	5 600	313 078	184 034	111 943	16 110	991
27	Wohngelegenheiten	4 851	2 237	1 878	636	100	4 017	2 102	1 490	355	70
Gemeinden mit 5000 bis											
1	Gebäudetyp A										
2	Gebäude	102	68	30	4	—	86	57	25	4	—
3	Wohnungen	357	203	123	31	—	303	170	102	31	—
3	Wohngelegenheiten	7	1	4	2	—	7	1	4	2	—
4	Gebäudetyp B										
5	Gebäude	3 107	2 016	998	87	6	2 666	1 870	751	43	2
6	Wohnungen	11 068	5 988	4 305	706	69	9 116	5 552	3 220	329	15
6	Wohngelegenheiten	195	60	108	13	14	159	58	82	8	11
7	Gebäudetyp C										
8	Gebäude	929	597	314	16	2	810	540	261	9	—
9	Wohnungen	3 309	1 777	1 377	120	35	2 803	1 606	1 131	66	—
9	Wohngelegenheiten	37	14	21	2	—	33	14	17	2	—
10	Gebäudetyp D										
11	Gebäude	47 765	28 626	17 035	2 010	94	38 940	25 857	12 122	942	19
12	Wohnungen	179 593	85 103	76 872	16 184	1 434	137 798	76 837	53 437	7 260	264
12	Wohngelegenheiten	2 066	775	955	300	36	1 713	734	816	159	4
13	Gebäudetyp E										
14	Gebäude	572	334	216	21	1	501	305	184	12	—
15	Wohnungen	2 138	997	956	168	17	1 817	910	812	95	—
15	Wohngelegenheiten	12	5	6	1	—	12	5	6	1	—
16	Gebäudetyp F										
17	Gebäude	35 324	19 797	13 679	1 742	106	29 663	17 472	11 067	1 098	26
18	Wohnungen	135 516	58 856	61 145	13 734	1 781	109 595	51 926	48 932	8 389	348
18	Wohngelegenheiten	2 128	535	1 095	382	116	1 806	490	945	283	88
19	Gebäudetyp G										
20	Gebäude	730	434	269	26	1	660	416	227	17	—
21	Wohnungen	2 701	1 298	1 190	200	13	2 373	1 244	1 003	126	—
21	Wohngelegenheiten	31	4	12	15	—	22	4	12	6	—
22	Gebäudetyp H										
23	Gebäude	151 073	70 009	67 570	12 824	670	95 549	61 516	29 904	3 946	183
24	Wohnungen	652 476	207 874	325 918	106 473	12 211	352 955	182 532	135 894	31 429	3 100
24	Wohngelegenheiten	6 286	2 155	2 641	1 270	220	4 772	2 018	2 049	615	90
25	Insgesamt										
26	Gebäude	239 602	121 881	100 111	16 730	880	168 875	108 033	54 541	6 071	230
27	Wohnungen	987 158	362 096	471 886	137 616	15 560	616 760	320 777	244 531	47 725	3 727
27	Wohngelegenheiten	10 762	3 549	4 842	1 985	386	8 524	3 324	3 931	1 076	193

Gebäudetypen und Zahl der Wohnungen

Eigentum (von)															Lfd. Nr.
gemeinnützigen Wohnungsunternehmen					freien Wohnungs- und sonstigen privaten Unternehmen					der öffentlichen Hand					
Gebäude	mit ... Wohnungen bzw. Wohngelegenheiten				Gebäude	mit ... Wohnungen bzw. Wohngelegenheiten				Gebäude	mit ... Wohnungen bzw. Wohngelegenheiten				
	3	4 bis 6	7 bis 12	13 und mehr		3	4 bis 6	7 bis 12	13 und mehr		3	4 bis 6	7 bis 12	13 und mehr	
11	12	13	14	15	16	17	18	19	20	21	22	23	24	25	

ohne Berlin
unter 5000 Einwohnern

—	—	—	—	—	5	2	3	—	—	17	7	9	1	—	1
—	—	—	—	—	23	6	17	—	—	68	21	41	6	—	2
—	—	—	—	—	—	—	—	—	—	1	—	—	1	—	3
29	6	21	2	—	173	62	96	15	—	347	145	174	25	3	4
137	18	101	18	—	738	185	418	135	—	1 467	434	779	203	51	5
—	—	—	—	—	7	1	6	—	—	12	1	11	—	—	6
—	—	—	—	—	24	12	10	2	—	85	36	47	2	—	7
—	—	—	—	—	100	36	49	15	—	342	108	220	14	—	8
—	—	—	—	—	—	—	—	—	—	—	—	—	—	—	9
763	139	523	99	2	1 951	598	1 097	221	35	3 299	1 256	1 684	331	28	10
3 931	417	2 644	842	28	9 353	1 787	5 134	1 845	587	14 609	3 752	7 827	2 628	402	11
16	—	5	11	—	73	12	21	38	2	191	29	79	67	16	12
—	—	—	—	—	6	3	2	1	—	21	5	14	2	—	13
—	—	—	—	—	23	9	7	7	—	99	15	67	17	—	14
—	—	—	—	—	1	—	1	—	—	—	—	—	—	—	15
26	9	13	4	—	861	390	356	93	22	1 244	524	583	131	6	16
125	27	64	34	—	3 957	1 160	1 650	778	369	5 410	1 560	2 676	1 070	104	17
—	—	—	—	—	35	10	8	17	—	77	12	40	25	—	18
—	—	—	—	—	20	9	8	3	—	23	5	16	1	1	19
—	—	—	—	—	88	27	36	25	—	114	14	75	8	17	20
—	—	—	—	—	—	—	—	—	—	1	1	—	—	—	21
7 610	496	5 882	1 188	44	4 190	980	2 733	424	53	5 001	1 408	2 970	546	77	22
42 203	1 478	30 032	9 910	783	20 229	2 924	12 918	3 538	843	24 329	4 192	14 214	4 541	1 382	23
86	10	35	41	—	120	16	75	22	7	180	32	92	51	5	24
8 428	650	6 439	1 293	46	7 230	2 056	4 305	759	110	10 037	3 386	5 497	1 039	115	25
46 396	1 940	32 841	10 804	811	34 505	6 134	20 223	6 343	1 799	46 438	10 096	25 899	8 487	1 956	26
102	10	40	52	—	236	39	111	77	9	462	75	222	144	21	27

unter 20000 Einwohnern

—	—	—	—	—	9	7	2	—	—	7	4	3	—	—	1
—	—	—	—	—	29	21	8	—	—	25	12	13	—	—	2
—	—	—	—	—	—	—	—	—	—	—	—	—	—	—	3
25	5	19	1	—	133	50	67	14	2	249	69	149	29	2	4
107	14	86	7	—	585	150	297	108	30	1 144	207	651	262	24	5
1	1	—	—	—	2	—	1	1	—	32	—	25	4	3	6
—	—	—	—	—	42	23	16	2	1	70	31	33	5	1	7
—	—	—	—	—	176	69	76	15	16	306	93	155	39	19	8
—	—	—	—	—	1	—	1	—	—	2	—	2	—	—	9
2 005	330	1 443	227	5	3 383	1 208	1 748	399	28	3 164	1 090	1 608	424	42	10
10 203	977	7 298	1 942	106	15 427	3 607	8 053	3 322	445	14 959	3 262	7 556	3 522	619	11
22	13	5	4	—	106	17	52	34	3	217	8	78	102	29	12
—	—	—	—	—	17	9	7	1	—	48	17	22	8	1	13
—	—	—	—	—	66	27	31	8	—	232	51	99	65	17	14
—	—	—	—	—	—	—	—	—	—	—	—	—	—	—	15
211	74	101	31	5	2 477	1 051	1 151	254	21	2 739	1 088	1 252	345	54	16
1 078	222	504	275	77	11 036	3 135	5 399	2 152	350	12 877	3 241	5 813	2 817	1 006	17
10	—	2	5	3	126	18	68	24	16	168	23	74	62	9	18
—	—	—	—	—	25	5	16	3	1	43	12	25	6	—	19
—	—	—	—	—	125	15	69	28	13	196	36	114	46	—	20
—	—	—	—	—	—	—	—	—	—	9	—	—	9	—	21
31 757	2 673	23 341	5 520	223	11 846	2 629	7 473	1 637	107	11 006	2 899	6 318	1 643	146	22
179 011	7 964	119 802	46 987	4 258	60 626	7 853	36 745	13 803	2 225	55 498	8 658	30 808	13 609	2 423	23
527	55	234	233	5	313	34	134	114	31	617	39	190	294	94	24
33 998	3 082	24 904	5 779	233	17 932	4 982	10 480	2 310	160	17 326	5 210	9 410	2 460	246	25
190 519	9 177	127 690	49 211	4 441	88 070	14 877	50 678	19 436	3 079	85 237	15 560	45 209	20 360	4 108	26
560	69	241	242	8	548	69	256	173	50	1 045	70	369	471	135	27

2. Mehrfamilienhäuser nach Eigentümergruppen,

Lfd. Nr.	Gebäudetyp Gebäude Wohnungen Wohngelegenhheiten	Mehrfamilienhäuser insgesamt				Darunter im					
		Gebäude	mit ... Wohnungen bzw. Wohngelegenhheiten				Gebäude	Privatpersonen, Erbengemeinschaften und privaten Personengemeinschaften			
			mit ... Wohnungen bzw. Wohngelegenhheiten					mit ... Wohnungen bzw. Wohngelegenhheiten			
			3	4 bis 6	7 bis 12	13 und mehr		3	4 bis 6	7 bis 12	13 und mehr
		1	2	3	4	5	6	7	8	9	10
Bundesgebiet											
Gemeinden mit 20 000 bis											
Gebäudetyp A											
1	Gebäude	53	24	27	2	—	46	21	23	2	—
2	Wohnungen	201	72	114	15	—	174	63	96	15	—
3	Wohngelegenhheiten	6	—	6	—	—	5	—	5	—	—
Gebäudetyp B											
4	Gebäude	1 030	575	378	75	2	849	520	291	38	—
5	Wohnungen	4 020	1 720	1 688	580	32	3 148	1 555	1 283	310	—
6	Wohngelegenhheiten	66	5	17	31	13	21	5	13	3	—
Gebäudetyp C											
7	Gebäude	398	225	148	25	—	310	189	109	12	—
8	Wohnungen	1 532	673	654	205	—	1 139	565	474	100	—
9	Wohngelegenhheiten	15	2	9	4	—	15	2	9	4	—
Gebäudetyp D											
10	Gebäude	23 872	12 741	9 583	1 484	64	18 839	11 212	6 760	845	22
11	Wohnungen	94 721	37 823	44 009	11 768	1 121	70 394	33 261	30 248	6 534	351
12	Wohngelegenhheiten	1 447	400	702	270	75	1 178	375	585	175	43
Gebäudetyp E											
13	Gebäude	427	237	165	24	1	368	215	135	17	1
14	Wohnungen	1 646	707	746	176	17	1 399	641	616	125	17
15	Wohngelegenhheiten	18	4	12	2	—	10	4	6	—	—
Gebäudetyp F											
16	Gebäude	33 154	16 358	14 062	2 601	133	27 549	14 188	11 437	1 876	48
17	Wohnungen	135 571	48 757	64 000	20 576	2 238	109 195	42 272	51 638	14 556	729
18	Wohngelegenhheiten	1 909	317	1 022	400	170	1 503	292	908	291	12
Gebäudetyp G											
19	Gebäude	477	259	193	23	2	435	240	174	20	1
20	Wohnungen	1 857	776	854	178	49	1 657	719	776	150	12
21	Wohngelegenhheiten	16	1	9	1	5	14	1	7	1	5
Gebäudetyp H											
22	Gebäude	143 168	56 451	67 101	18 587	1 029	85 793	48 453	30 453	6 581	306
23	Wohnungen	671 781	167 900	328 442	155 906	19 533	343 744	143 992	141 585	52 551	5 616
24	Wohngelegenhheiten	5 761	1 448	2 492	1 273	548	4 224	1 367	1 961	776	120
Insgesamt											
25	Gebäude	202 579	86 870	91 657	22 821	1 231	134 189	75 038	49 382	9 391	378
26	Wohnungen	911 329	258 428	440 507	189 404	22 990	530 850	223 068	226 716	74 341	6 725
27	Wohngelegenhheiten	9 238	2 177	4 269	1 981	811	6 970	2 046	3 494	1 250	180
Gemeinden mit 50 000 bis											
Gebäudetyp A											
1	Gebäude	19	12	7	—	—	16	10	6	—	—
2	Wohnungen	66	36	30	—	—	56	30	26	—	—
3	Wohngelegenhheiten	—	—	—	—	—	—	—	—	—	—
Gebäudetyp B											
4	Gebäude	471	275	174	22	—	405	251	145	9	—
5	Wohnungen	1 754	814	778	162	—	1 451	742	643	66	—
6	Wohngelegenhheiten	30	11	6	13	—	22	11	6	5	—
Gebäudetyp C											
7	Gebäude	181	104	70	6	1	156	91	60	5	—
8	Wohnungen	686	310	307	48	21	570	271	261	38	—
9	Wohngelegenhheiten	5	2	3	—	—	5	2	3	—	—
Gebäudetyp D											
10	Gebäude	14 605	6 187	6 681	1 672	65	11 597	5 550	4 919	1 100	28
11	Wohnungen	64 017	18 465	30 777	13 522	1 253	48 270	16 558	22 550	8 757	405
12	Wohngelegenhheiten	675	96	395	149	35	554	92	351	111	—
Gebäudetyp E											
13	Gebäude	136	64	63	9	—	110	55	48	7	—
14	Wohnungen	544	192	283	69	—	435	165	215	55	—
15	Wohngelegenhheiten	3	—	3	—	—	3	—	3	—	—
Gebäudetyp F											
16	Gebäude	22 193	8 509	10 389	3 187	108	17 945	7 205	8 156	2 524	60
17	Wohnungen	100 921	25 427	48 016	25 696	1 782	80 279	21 524	37 578	20 313	864
18	Wohngelegenhheiten	1 030	97	497	287	149	837	88	438	255	56
Gebäudetyp G											
19	Gebäude	176	84	77	13	2	158	80	69	9	—
20	Wohnungen	734	252	343	110	29	626	240	307	79	—
21	Wohngelegenhheiten	2	—	2	—	—	2	—	2	—	—
Gebäudetyp H											
22	Gebäude	111 218	35 019	52 119	22 578	1 502	64 766	29 832	24 957	9 440	537
23	Wohnungen	578 589	104 634	256 794	189 223	27 938	293 048	89 096	117 496	77 409	9 047
24	Wohngelegenhheiten	3 846	427	1 508	1 015	896	2 378	399	1 232	615	132
Insgesamt											
25	Gebäude	148 999	50 254	69 580	27 487	1 678	95 153	43 074	38 360	13 094	625
26	Wohnungen	747 311	150 130	337 328	228 830	31 023	424 735	128 626	179 076	106 717	10 316
27	Wohngelegenhheiten	5 591	633	2 414	1 464	1 080	3 801	592	2 035	986	188

Gebäudetypen und Zahl der Wohnungen

Eigentum (von)																Lfd. Nr.
gemeinnützigen Wohnungsunternehmen					freien Wohnungs- und sonstigen privaten Unternehmen					der öffentlichen Hand						
Gebäude	mit ... Wohnungen bzw. Wohngelegenheiten				Gebäude	mit ... Wohnungen bzw. Wohngelegenheiten				Gebäude	mit ... Wohnungen bzw. Wohngelegenheiten					
	3	4 bis 6	7 bis 12	13 und mehr		3	4 bis 6	7 bis 12	13 und mehr		3	4 bis 6	7 bis 12	13 und mehr		
11	12	13	14	15	16	17	18	19	20	21	22	23	24	25		
ohne Berlin																
unter 50000 Einwohnern																
—	—	—	—	—	—	—	—	—	—	7 27 1	3 9	4 18 1	—	—	1 2 3	
3 9	3 9	—	—	—	66 316 1	16 48	42 187 1	7 49	1 32	105 524 44	31 93	43 210 3	30 221 28	1 — 13	4 5 6	
1 4	—	1 4	—	—	35 167	11 33	17 77	7 57	—	48 210	21 63	21 99	6 48	—	7 8 9	
1333 7148 44	225 669 6	898 4715 19	207 1713 19	3 51	1918 8478 52	700 2089 11	1028 4757 30	178 1442 11	12 190	1654 8188 165	542 1619 7	838 4017 62	247 2023 64	27 529 32	10 11 12	
1 4	—	1 4	—	—	20 82 2	8 24	11 53	1 5 2	—	33 144 6	11 33	16 65 6	6 46	—	13 14 15	
632 2992 3	274 822	264 1343 2	85 687 1	9 140	2648 12136 136	1070 3206 4	1204 5618 58	353 2998 58	21 314 16	2136 10448 249	754 2242 20	1060 4972 42	267 2179 45	55 1055 142	16 17 18	
—	—	—	—	—	11 42	4 12	7 30	—	—	30 154 2	15 45	11 44 2	3 28	1 37	19 20 21	
35260 206771 404	3167 9488 13	24043 124598 140	7737 67128 168	313 5557 83	12003 64645 563	2638 7871 43	7001 34485 257	2179 18406 122	185 3883 141	8947 49753 523	1920 5734 21	4994 24557 108	1835 15683 190	198 3779 204	22 23 24	
37230 216928 451	3669 10988 19	25207 130664 161	8029 69528 188	325 5748 83	16701 85866 754	4447 13283 58	9310 45207 346	2725 22957 193	219 4419 157	12960 69448 990	3297 9838 48	6987 33982 224	2394 20228 327	282 5400 391	25 26 27	
unter 100000 Einwohnern																
1 3	1 3	—	—	—	1 4	—	1 4	—	—	1 3	1 3	—	—	—	1 2 3	
4 27	—	1 4	3 23	—	21 90	9 27	10 48	2 15	—	40 183 8	14 42	18 83	8 58 8	—	4 5 6	
—	—	—	—	—	3 10	2 6	1 4	—	—	22 106	11 33	9 42	1 10	1 21	7 8 9	
755 4287 19	84 252	480 2415 12	189 1571 2	2 49 5	1373 6527 20	301 901 2	870 3847 17	187 1553 1	15 226	831 4698 78	234 700 2	390 1863 13	188 1575 33	19 560 30	10 11 12	
2 8	1 3	1 5	—	—	3 14	1 3	1 4	1 7	—	20 83	7 21	12 55	1 7	—	13 14 15	
652 3564 1	188 564	286 1474	171 1395 1	7 131	2132 9552 60	674 2018 4	1197 5397 34	251 1988 13	10 149 9	1309 6743 129	394 1177 5	674 3201 22	211 1742 18	30 623 84	16 17 18	
1 6	—	1 6	—	—	2 7	1 3	1 4	—	—	15 95	3 9	6 26	4 31	2 29	19 20 21	
30722 195027 303	2181 6541 2	18592 97045 79	9388 80012 176	561 11429 46	8999 50984 316	1760 5266 14	4999 24363 66	2030 17321 110	210 4034 126	5708 33212 776	1079 3231 11	3072 15277 71	1381 11647 102	176 3057 592	22 23 24	
32137 202922 323	2455 7363 2	19361 100949 91	9751 83001 179	570 11609 51	12534 67188 396	2748 8224 20	7080 33671 117	2471 20884 124	235 4409 135	7946 45123 991	1743 5216 18	4181 20547 106	1794 15070 161	228 4290 706	25 26 27	

2. Mehrfamilienhäuser nach Eigentümergruppen,

Lfd. Nr.	Gebäudetyp Gebäude Wohnungen Wohngelegheiten	Mehrfamilienhäuser insgesamt					Darunter im				
		Gebäude	mit ... Wohnungen bzw. Wohngelegheiten				Privatpersonen, Erbgemeinschaften und privaten Personengemeinschaften				
			mit ... Wohnungen bzw. Wohngelegheiten				Gebäude	mit ... Wohnungen bzw. Wohngelegheiten			
			3	4 bis 6	7 bis 12	13 und mehr		3	4 bis 6	7 bis 12	13 und mehr
		1	2	3	4	5	6	7	8	9	10
Bundesgebiet											
Gemeinden mit 100 000											
Gebäudetyp A											
1	Gebäude	76	43	28	5	—	64	37	25	2	—
2	Wohnungen	296	129	121	46	—	237	111	108	18	—
3	Wohngelegheiten	1	—	1	—	—	1	—	1	—	—
Gebäudetyp B											
4	Gebäude	1 639	911	643	80	5	1 422	823	528	67	4
5	Wohnungen	6 225	2 699	2 806	641	79	5 329	2 436	2 301	527	65
6	Wohngelegheiten	111	34	57	14	6	101	33	48	14	6
Gebäudetyp C											
7	Gebäude	405	197	189	17	2	301	163	128	9	1
8	Wohnungen	1 600	584	847	139	30	1 139	482	567	74	16
9	Wohngelegheiten	29	7	22	—	—	24	7	17	—	—
Gebäudetyp D											
10	Gebäude	28 389	13 226	12 202	2 825	136	22 721	10 995	9 362	2 261	103
11	Wohnungen	119 881	39 317	55 803	22 656	2 105	94 923	32 652	42 678	18 006	1 587
12	Wohngelegheiten	2 147	361	1 114	518	154	1 860	333	965	438	124
Gebäudetyp E											
13	Gebäude	212	99	96	17	—	161	82	71	8	—
14	Wohnungen	847	295	416	136	—	610	244	304	62	—
15	Wohngelegheiten	17	2	12	3	—	13	2	10	1	—
Gebäudetyp F											
16	Gebäude	75 497	20 764	30 605	21 616	2 512	59 264	16 958	23 870	16 617	1 819
17	Wohnungen	427 514	61 501	143 911	183 492	38 610	329 453	50 163	111 167	140 902	27 221
18	Wohngelegheiten	8 642	788	3 092	3 587	1 175	7 086	708	2 674	3 009	695
Gebäudetyp G											
19	Gebäude	382	196	165	20	1	326	174	136	16	—
20	Wohnungen	1 492	585	739	156	12	1 248	519	610	119	—
21	Wohngelegheiten	24	3	14	6	1	19	3	10	6	—
Gebäudetyp H											
22	Gebäude	544 823	119 403	215 914	182 792	26 714	333 049	100 028	114 424	103 326	15 271
23	Wohnungen	3 479 819	355 144	1 072 567	1 587 071	465 037	1 982 415	297 243	547 409	889 879	247 884
24	Wohngelegheiten	40 773	3 059	11 961	15 908	9 845	31 112	2 835	10 220	12 219	5 838
Insgesamt											
25	Gebäude	651 423	154 839	259 842	207 372	29 370	417 308	129 260	148 544	122 306	17 198
26	Wohnungen	4 037 674	460 254	1 277 210	1 794 337	505 873	2 415 354	383 850	705 144	1 049 587	276 773
27	Wohngelegheiten	51 744	4 254	16 273	20 036	11 181	40 216	3 921	13 945	15 687	6 663
Berlin											
Gebäudetyp A											
1	Gebäude	4	1	3	—	—	4	1	3	—	—
2	Wohnungen	15	3	12	—	—	15	3	12	—	—
3	Wohngelegheiten	—	—	—	—	—	—	—	—	—	—
Gebäudetyp B											
4	Gebäude	93	19	37	24	13	82	19	31	21	11
5	Wohnungen	644	57	163	205	219	559	57	137	178	187
6	Wohngelegheiten	19	—	6	9	4	16	—	4	9	3
Gebäudetyp C											
7	Gebäude	3	2	1	—	—	2	1	1	—	—
8	Wohnungen	10	6	4	—	—	7	3	4	—	—
9	Wohngelegheiten	—	—	—	—	—	—	—	—	—	—
Gebäudetyp D											
10	Gebäude	548	179	213	107	49	494	164	184	102	44
11	Wohnungen	3 264	514	950	966	834	2 939	472	812	923	732
12	Wohngelegheiten	134	23	42	43	26	125	20	38	41	26
Gebäudetyp E											
13	Gebäude	5	1	3	1	—	4	—	3	1	—
14	Wohnungen	25	3	14	8	—	22	—	14	8	—
15	Wohngelegheiten	—	—	—	—	—	—	—	—	—	—
Gebäudetyp F											
16	Gebäude	12 999	454	2 238	6 472	3 835	10 356	379	1 395	5 371	3 211
17	Wohnungen	134 859	1 271	11 211	60 507	61 870	109 562	1 057	6 558	50 231	51 716
18	Wohngelegheiten	3 309	91	464	1 295	1 459	2 899	80	413	1 121	1 285
Gebäudetyp G											
19	Gebäude	18	2	13	3	—	11	1	8	2	—
20	Wohnungen	91	6	61	24	—	59	3	39	17	—
21	Wohngelegheiten	3	—	—	3	—	3	—	—	3	—
Gebäudetyp H											
22	Gebäude	65 058	3 220	13 776	33 589	14 473	38 782	2 847	5 446	19 233	11 256
23	Wohnungen	637 638	9 130	71 798	311 485	245 225	400 005	8 041	26 072	181 002	184 890
24	Wohngelegheiten	10 954	530	1 403	3 932	5 089	9 409	500	1 224	3 265	4 420
Insgesamt											
25	Gebäude	78 728	3 878	16 284	40 196	18 370	49 735	3 412	7 071	24 730	14 522
26	Wohnungen	776 546	10 990	84 213	373 195	308 148	513 168	9 636	33 648	232 359	237 525
27	Wohngelegheiten	14 419	644	1 915	5 282	6 578	12 452	600	1 679	4 439	5 734

Gebäudetypen und Zahl der Wohnungen

Eigentum (von)

gemeinnützigen Wohnungsunternehmen					freien Wohnungs- und sonstigen privaten Unternehmen					der öffentlichen Hand					Lfd. Nr.
Gebäude	mit ... Wohnungen bzw. Wohngelegenheiten				Gebäude	mit ... Wohnungen bzw. Wohngelegenheiten				Gebäude	mit ... Wohnungen bzw. Wohngelegenheiten				
	3	4 bis 6	7 bis 12	13 und mehr		3	4 bis 6	7 bis 12	13 und mehr		3	4 bis 6	7 bis 12	13 und mehr	
11	12	13	14	15	16	17	18	19	20	21	22	23	24	25	

ohne Berlin
und mehr Einwohnern

—	—	—	—	—	4	3	—	1	—	7	3	2	2	—	1
—	—	—	—	—	17	9	—	8	—	38	9	9	20	—	2
—	—	—	—	—	—	—	—	—	—	—	—	—	—	—	3
47	20	27	—	—	41	20	20	1	—	121	46	64	10	1	4
169	60	109	—	—	156	60	89	7	—	526	137	287	88	14	5
—	—	—	—	—	1	—	1	—	—	9	1	8	—	—	6
9	2	7	—	—	55	19	31	4	1	37	11	22	4	—	7
38	6	32	—	—	239	57	133	35	14	174	33	111	30	—	8
1	—	1	—	—	4	—	4	—	—	—	—	—	—	—	9
1 482	586	762	132	2	2 759	1 092	1 383	263	21	1 298	498	638	152	10	10
6 591	1 757	3 595	1 149	90	12 049	3 267	6 352	2 142	288	5 738	1 477	2 903	1 218	140	11
21	1	8	10	2	142	9	77	45	11	119	17	62	23	17	12
2	1	1	—	—	19	8	7	4	—	28	7	16	5	—	13
7	3	4	—	—	82	24	28	30	—	140	21	75	44	—	14
—	—	—	—	—	2	—	—	2	—	2	—	2	—	—	15
3 680	586	1 365	1 530	199	6 494	1 695	2 691	1 830	278	5 325	1 385	2 416	1 358	166	16
25 153	1 755	6 900	13 350	3 148	38 378	5 064	13 051	15 657	4 606	29 597	4 105	11 573	11 147	2 772	17
50	3	17	13	17	514	21	175	228	90	835	50	202	267	316	18
4	—	3	1	—	32	16	14	1	1	16	5	10	1	—	19
24	—	12	12	—	136	48	66	10	12	66	15	43	8	—	20
—	—	—	—	—	2	—	1	—	1	2	—	2	—	—	21
136 684	8 998	70 243	51 572	5 871	47 843	6 334	19 935	17 844	3 730	20 615	3 251	9 100	7 158	1 106	22
957 740	26 964	367 512	453 463	109 801	346 379	18 914	100 733	156 367	70 365	138 249	9 669	45 395	61 982	21 203	23
2 226	30	450	967	779	3 371	88	695	1 339	1 249	2 849	84	464	1 071	1 230	24
141 908	10 193	72 408	53 235	6 072	57 247	9 187	24 081	19 948	4 031	27 447	5 206	12 268	8 690	1 283	25
989 722	30 545	378 164	467 974	113 039	397 436	27 443	120 452	174 256	75 285	174 528	15 466	60 396	74 537	24 129	26
2 298	34	476	990	798	4 036	118	953	1 614	1 351	3 816	152	740	1 361	1 563	27
(West)	—	—	—	—	—	—	—	—	—	—	—	—	—	—	—
—	—	—	—	—	—	—	—	—	—	—	—	—	—	—	1
—	—	—	—	—	—	—	—	—	—	—	—	—	—	—	2
—	—	—	—	—	—	—	—	—	—	—	—	—	—	—	3
3	—	2	1	—	4	—	2	1	1	4	—	2	1	1	4
18	—	10	8	—	29	—	7	9	13	38	—	9	10	19	5
—	—	—	—	—	1	—	1	—	—	2	—	1	—	1	6
—	—	—	—	—	3	—	3	—	—	—	—	—	—	—	7
—	—	—	—	—	—	—	—	—	—	—	—	—	—	—	8
—	—	—	—	—	—	—	—	—	—	—	—	—	—	—	9
4	3	1	—	—	11	2	3	3	3	38	10	25	2	1	10
13	7	6	—	—	96	6	16	27	47	201	29	116	16	40	11
2	2	—	—	—	—	—	—	—	—	7	1	4	2	—	12
—	—	—	—	—	—	—	—	—	—	1	1	—	—	—	13
—	—	—	—	—	—	—	—	—	—	3	3	—	—	—	14
—	—	—	—	—	—	—	—	—	—	—	—	—	—	—	15
783	3	535	188	57	1 026	25	143	536	322	618	41	142	261	174	16
5 790	9	3 137	1 779	865	11 119	70	731	5 055	5 263	6 047	118	673	2 363	2 893	17
6	—	2	4	—	208	5	25	87	91	124	5	19	69	31	18
—	—	—	—	—	1	—	1	—	—	6	1	4	1	—	19
—	—	—	—	—	4	—	4	—	—	28	3	18	7	—	20
—	—	—	—	—	—	—	—	—	—	—	—	—	—	—	21
17 304	109	6 040	9 813	1 342	5 897	108	1 291	3 092	1 406	2 290	136	825	1 060	269	22
148 320	326	33 755	88 633	25 606	61 788	313	6 817	28 580	26 078	19 309	393	4 238	9 537	5 141	23
235	1	20	101	113	737	11	103	321	302	460	15	51	215	179	24
18 094	115	6 578	10 002	1 399	6 940	136	1 440	3 632	1 732	2 957	189	998	1 325	445	25
154 141	342	36 908	90 420	26 471	73 039	392	7 575	33 671	31 401	25 626	546	5 054	11 933	8 093	26
243	3	22	105	113	946	16	129	408	393	593	21	75	286	211	27

3. Mehrfamilienhäuser nach Geschößzahl und Gebäudetypen

Gebäudetyp — Gebäude Wohnungen Wohngelegenhelten	Mehrfamilien- häuser insgesamt	Von den Mehrfamilienhäusern hatten ... Geschosse					
		1 und 2	3	4	5	6 bis 12	13 und mehr
		1	2	3	4	5	6
Schleswig-Holstein							
Gebäudetyp A							
Gebäude	228	228	—	—	—	—	—
Wohnungen	819	819	—	—	—	—	—
Wohngelegenhelten	12	12	—	—	—	—	—
Gebäudetyp B							
Gebäude	3 901	3 848	53	—	—	—	—
Wohnungen	14 107	13 846	261	—	—	—	—
Wohngelegenhelten	380	369	11	—	—	—	—
Gebäudetyp C							
Gebäude	185	181	4	—	—	—	—
Wohnungen	648	637	11	—	—	—	—
Wohngelegenhelten	20	18	2	—	—	—	—
Gebäudetyp D							
Gebäude	8 067	7 181	734	133	19	—	—
Wohnungen	31 741	26 876	3 697	1 003	165	—	—
Wohngelegenhelten	868	779	78	11	—	—	—
Gebäudetyp E							
Gebäude	131	111	18	2	—	—	—
Wohnungen	497	415	74	8	—	—	—
Wohngelegenhelten	10	6	4	—	—	—	—
Gebäudetyp F							
Gebäude	10 939	6 205	2 857	1 353	514	10	—
Wohnungen	51 326	23 297	13 410	9 610	4 890	119	—
Wohngelegenhelten	1 675	1 066	423	148	35	3	—
Gebäudetyp G							
Gebäude	50	39	11	—	—	—	—
Wohnungen	188	144	44	—	—	—	—
Wohngelegenhelten	17	14	3	—	—	—	—
Gebäudetyp H							
Gebäude	33 096	18 265	8 748	4 012	1 922	146	3
Wohnungen	194 840	82 826	55 426	32 755	19 723	3 945	165
Wohngelegenhelten	2 160	1 351	496	224	84	5	—
Insgesamt							
Gebäude	56 597	36 058	12 425	5 500	2 455	156	3
Wohnungen	294 166	148 860	72 923	43 376	24 778	4 064	165
Wohngelegenhelten	5 142	3 615	1 017	383	119	8	—
Hamburg							
Gebäudetyp A							
Gebäude	13	13	—	—	—	—	—
Wohnungen	50	50	—	—	—	—	—
Wohngelegenhelten	1	1	—	—	—	—	—
Gebäudetyp B							
Gebäude	286	258	25	3	—	—	—
Wohnungen	1 064	923	124	17	—	—	—
Wohngelegenhelten	41	38	3	—	—	—	—
Gebäudetyp C							
Gebäude	19	17	2	—	—	—	—
Wohnungen	76	59	17	—	—	—	—
Wohngelegenhelten	—	—	—	—	—	—	—
Gebäudetyp D							
Gebäude	1 073	908	131	27	6	1	—
Wohnungen	4 183	3 153	676	273	60	21	—
Wohngelegenhelten	261	238	17	5	1	—	—
Gebäudetyp E							
Gebäude	16	9	2	5	—	—	—
Wohnungen	69	30	10	29	—	—	—
Wohngelegenhelten	2	2	—	—	—	—	—
Gebäudetyp F							
Gebäude	7 708	2 179	2 332	1 571	1 361	265	—
Wohnungen	51 875	7 868	11 590	13 222	15 716	3 479	—
Wohngelegenhelten	2 116	576	691	551	258	40	—
Gebäudetyp G							
Gebäude	37	21	12	4	—	—	—
Wohnungen	173	82	63	28	—	—	—
Wohngelegenhelten	2	—	1	1	—	—	—
Gebäudetyp H							
Gebäude	44 984	9 421	12 743	15 547	6 146	1 096	31
Wohnungen	365 125	40 913	82 849	146 309	73 568	19 915	1 571
Wohngelegenhelten	6 116	1 560	2 121	1 570	597	238	30
Insgesamt							
Gebäude	54 136	12 826	15 247	17 157	7 513	1 362	31
Wohnungen	422 615	53 078	95 329	159 878	89 344	23 415	1 571
Wohngelegenhelten	8 539	2 415	2 833	2 127	856	278	30

3. Mehrfamilienhäuser nach Geschößzahl und Gebäudetypen

Gebäudetyp — Gebäude Wohnungen Wohngelegenheiten	Mehrfamilien- häuser insgesamt	Von den Mehrfamilienhäusern hatten ... Geschosse					
		1 und 2	3	4	5	6 bis 12	13 und mehr
		1	2	3	4	5	6

Niedersachsen								
Gebäudetyp A								
Gebäude	758	746	10	1	1	—	—	—
Wohnungen	2 714	2 651	55	4	4	—	—	—
Wohngelegenheiten	3	3	—	—	—	—	—	—
Gebäudetyp B								
Gebäude	6 967	6 834	124	9	—	—	—	—
Wohnungen	24 921	24 299	572	50	—	—	—	—
Wohngelegenheiten	110	109	1	—	—	—	—	—
Gebäudetyp C								
Gebäude	1 997	1 918	78	1	—	—	—	—
Wohnungen	7 280	6 960	313	7	—	—	—	—
Wohngelegenheiten	22	22	—	—	—	—	—	—
Gebäudetyp D								
Gebäude	18 657	17 210	1 407	36	3	—	—	1
Wohnungen	68 708	62 139	6 318	225	23	—	—	3
Wohngelegenheiten	352	309	43	—	—	—	—	—
Gebäudetyp E								
Gebäude	871	724	135	12	—	—	—	—
Wohnungen	3 275	2 644	578	53	—	—	—	—
Wohngelegenheiten	14	12	2	—	—	—	—	—
Gebäudetyp F								
Gebäude	27 166	16 244	7 661	2 652	590	17	—	2
Wohnungen	116 220	59 593	33 365	17 529	5 527	201	—	5
Wohngelegenheiten	761	503	204	48	4	1	—	1
Gebäudetyp G								
Gebäude	867	724	129	14	—	—	—	—
Wohnungen	3 233	2 631	525	77	—	—	—	—
Wohngelegenheiten	14	6	7	1	—	—	—	—
Gebäudetyp H								
Gebäude	96 843	50 680	27 616	12 807	5 313	426	—	1
Wohnungen	530 980	206 234	156 584	103 389	57 106	7 582	—	85
Wohngelegenheiten	2 024	1 006	544	174	257	43	—	—
Insgesamt								
Gebäude	154 126	95 080	37 160	15 532	5 907	443	—	4
Wohnungen	757 331	367 151	198 310	121 334	62 660	7 783	—	93
Wohngelegenheiten	3 300	1 970	801	223	261	44	—	1

Bremen								
Gebäudetyp A								
Gebäude	3	3	—	—	—	—	—	—
Wohnungen	9	9	—	—	—	—	—	—
Wohngelegenheiten	—	—	—	—	—	—	—	—
Gebäudetyp B								
Gebäude	145	143	2	—	—	—	—	—
Wohnungen	499	491	8	—	—	—	—	—
Wohngelegenheiten	2	2	—	—	—	—	—	—
Gebäudetyp C								
Gebäude	1	1	—	—	—	—	—	—
Wohnungen	4	4	—	—	—	—	—	—
Wohngelegenheiten	—	—	—	—	—	—	—	—
Gebäudetyp D								
Gebäude	607	583	23	1	—	—	—	—
Wohnungen	2 087	1 994	86	7	—	—	—	—
Wohngelegenheiten	12	12	—	—	—	—	—	—
Gebäudetyp E								
Gebäude	—	—	—	—	—	—	—	—
Wohnungen	—	—	—	—	—	—	—	—
Wohngelegenheiten	—	—	—	—	—	—	—	—
Gebäudetyp F								
Gebäude	3 210	1 432	1 208	455	100	15	—	—
Wohnungen	13 420	4 800	4 584	3 023	852	161	—	—
Wohngelegenheiten	249	167	68	12	1	1	—	—
Gebäudetyp G								
Gebäude	—	—	—	—	—	—	—	—
Wohnungen	—	—	—	—	—	—	—	—
Wohngelegenheiten	—	—	—	—	—	—	—	—
Gebäudetyp H								
Gebäude	22 912	8 049	9 741	3 887	926	300	—	9
Wohnungen	118 773	29 184	45 809	28 976	8 818	5 031	—	955
Wohngelegenheiten	975	508	373	76	17	1	—	—
Insgesamt								
Gebäude	26 878	10 211	10 974	4 343	1 026	315	—	9
Wohnungen	134 792	36 482	50 487	32 006	9 670	5 192	—	955
Wohngelegenheiten	1 238	689	441	88	18	2	—	—

3. Mehrfamilienhäuser nach Geschößzahl und Gebäudetypen

Gebäudetyp — Gebäude Wohnungen Wohngelegenheiten	Mehrfamilien- häuser insgesamt	Von den Mehrfamilienhäusern hatten ... Geschosse					
		1 und 2	3	4	5	6 bis 12	13 und mehr
		1	2	3	4	5	6

Nordrhein-Westfalen							
Gebäudetyp A							
Gebäude	170	164	6	—	—	—	—
Wohnungen	577	551	26	—	—	—	—
Wohngelegenheiten	9	7	2	—	—	—	—
Gebäudetyp B							
Gebäude	4 324	4 087	224	13	—	—	—
Wohnungen	15 177	14 074	1 007	96	—	—	—
Wohngelegenheiten	149	139	7	3	—	—	—
Gebäudetyp C							
Gebäude	698	650	48	—	—	—	—
Wohnungen	2 610	2 384	226	—	—	—	—
Wohngelegenheiten	34	29	5	—	—	—	—
Gebäudetyp D							
Gebäude	50 250	40 246	9 395	609	—	—	—
Wohnungen	197 672	149 359	44 186	4 127	—	—	—
Wohngelegenheiten	2 723	1 958	706	59	—	—	—
Gebäudetyp E							
Gebäude	366	319	47	—	—	—	—
Wohnungen	1 327	1 111	216	—	—	—	—
Wohngelegenheiten	17	12	5	—	—	—	—
Gebäudetyp F							
Gebäude	60 425	29 350	23 220	6 772	1 043	40	—
Wohnungen	284 517	112 466	115 554	46 974	9 089	434	—
Wohngelegenheiten	4 959	1 624	2 024	1 104	197	10	—
Gebäudetyp G							
Gebäude	545	463	76	5	—	1	—
Wohnungen	2 041	1 671	338	28	—	4	—
Wohngelegenheiten	26	20	5	1	—	—	—
Gebäudetyp H							
Gebäude	418 593	188 022	147 615	63 080	16 156	3 708	12
Wohnungen	2 240 834	765 735	806 358	467 072	150 044	50 908	717
Wohngelegenheiten	24 738	8 201	8 401	5 177	2 117	842	—
Insgesamt							
Gebäude	535 371	263 301	180 631	70 479	17 199	3 749	12
Wohnungen	2 744 755	1 047 351	967 911	518 297	159 133	51 346	717
Wohngelegenheiten	32 655	11 990	11 155	6 344	2 314	852	—

Hessen							
Gebäudetyp A							
Gebäude	12	12	—	—	—	—	—
Wohnungen	42	42	—	—	—	—	—
Wohngelegenheiten	1	1	—	—	—	—	—
Gebäudetyp B							
Gebäude	395	355	39	1	—	—	—
Wohnungen	1 407	1 234	170	3	—	—	—
Wohngelegenheiten	59	51	8	—	—	—	—
Gebäudetyp C							
Gebäude	406	348	54	4	—	—	—
Wohnungen	1 388	1 141	228	19	—	—	—
Wohngelegenheiten	38	33	5	—	—	—	—
Gebäudetyp D							
Gebäude	17 632	14 042	3 127	341	115	7	—
Wohnungen	62 848	46 719	12 734	2 274	1 021	100	—
Wohngelegenheiten	1 401	1 213	162	17	6	3	—
Gebäudetyp E							
Gebäude	248	170	69	9	—	—	—
Wohnungen	924	623	260	41	—	—	—
Wohngelegenheiten	20	14	6	—	—	—	—
Gebäudetyp F							
Gebäude	20 364	8 661	7 249	3 343	1 056	55	—
Wohnungen	92 040	30 067	30 939	21 750	8 773	511	—
Wohngelegenheiten	1 735	829	553	239	107	7	—
Gebäudetyp G							
Gebäude	338	214	109	14	1	—	—
Wohnungen	1 262	790	412	56	4	—	—
Wohngelegenheiten	18	10	7	—	1	—	—
Gebäudetyp H							
Gebäude	91 763	38 142	29 933	15 897	6 696	1 093	2
Wohnungen	495 570	138 048	152 919	123 521	64 542	16 352	188
Wohngelegenheiten	6 399	2 955	1 473	1 036	600	335	—
Insgesamt							
Gebäude	131 158	61 944	40 580	19 609	7 868	1 155	2
Wohnungen	655 481	218 664	197 662	147 664	74 340	16 963	188
Wohngelegenheiten	9 671	5 106	2 214	1 292	714	345	—

3. Mehrfamilienhäuser nach Geschößzahl und Gebäudetypen

Gebäudetyp — Gebäude Wohnungen Wohngelegenheiten	Mehrfamilien- häuser insgesamt	Von den Mehrfamilienhäusern hatten ... Geschosse					
		1 und 2	3	4	5	6 bis 12	13 und mehr
	1	2	3	4	5	6	7
Rheinland-Pfalz							
Gebäudetyp A							
Gebäude	7	7	—	—	—	—	—
Wohnungen	27	27	—	—	—	—	—
Wohngelegenheiten	—	—	—	—	—	—	—
Gebäudetyp B							
Gebäude	246	227	19	—	—	—	—
Wohnungen	956	843	113	—	—	—	—
Wohngelegenheiten	9	8	1	—	—	—	—
Gebäudetyp C							
Gebäude	175	157	17	1	—	—	—
Wohnungen	575	511	60	4	—	—	—
Wohngelegenheiten	4	4	—	—	—	—	—
Gebäudetyp D							
Gebäude	15 938	12 500	3 189	217	30	2	—
Wohnungen	57 082	42 754	12 867	1 222	222	17	—
Wohngelegenheiten	596	469	113	14	—	—	—
Gebäudetyp E							
Gebäude	53	32	18	3	—	—	—
Wohnungen	192	105	77	10	—	—	—
Wohngelegenheiten	—	—	—	—	—	—	—
Gebäudetyp F							
Gebäude	9 315	4 954	3 551	675	124	10	1
Wohnungen	36 596	17 478	14 291	3 785	945	93	4
Wohngelegenheiten	529	226	225	57	18	3	—
Gebäudetyp G							
Gebäude	75	40	31	4	—	—	—
Wohnungen	284	152	112	20	—	—	—
Wohngelegenheiten	2	2	—	—	—	—	—
Gebäudetyp H							
Gebäude	47 366	22 272	16 920	5 050	2 135	986	3
Wohnungen	225 774	81 619	77 619	34 458	19 276	12 632	170
Wohngelegenheiten	2 070	962	571	251	158	127	1
Insgesamt							
Gebäude	73 175	40 189	23 745	5 950	2 289	998	4
Wohnungen	321 486	143 489	105 139	39 499	20 443	12 742	174
Wohngelegenheiten	3 210	1 671	910	322	176	130	1
Baden-Württemberg							
Gebäudetyp A							
Gebäude	11	11	—	—	—	—	—
Wohnungen	40	40	—	—	—	—	—
Wohngelegenheiten	—	—	—	—	—	—	—
Gebäudetyp B							
Gebäude	658	591	61	4	1	1	—
Wohnungen	2 358	2 077	238	28	5	10	—
Wohngelegenheiten	18	17	1	—	—	—	—
Gebäudetyp C							
Gebäude	817	556	242	19	—	—	—
Wohnungen	2 897	1 886	930	81	—	—	—
Wohngelegenheiten	16	12	4	—	—	—	—
Gebäudetyp D							
Gebäude	46 899	32 513	12 937	1 269	159	17	4
Wohnungen	170 441	111 286	51 294	6 511	1 046	179	125
Wohngelegenheiten	1 714	1 460	229	21	2	—	2
Gebäudetyp E							
Gebäude	124	68	46	10	—	—	—
Wohnungen	464	248	167	49	—	—	—
Wohngelegenheiten	1	1	—	—	—	—	—
Gebäudetyp F							
Gebäude	21 532	7 466	9 282	3 745	964	74	1
Wohnungen	92 794	26 322	37 658	20 933	7 210	668	3
Wohngelegenheiten	579	204	251	87	32	5	—
Gebäudetyp G							
Gebäude	296	171	104	20	1	—	—
Wohnungen	1 118	601	390	115	12	—	—
Wohngelegenheiten	2	1	1	—	—	—	—
Gebäudetyp H							
Gebäude	129 923	56 041	46 854	18 248	7 526	1 230	24
Wohnungen	640 957	199 244	224 182	128 285	71 038	16 862	1 346
Wohngelegenheiten	6 386	4 003	1 431	544	339	67	2
Insgesamt							
Gebäude	200 260	97 417	69 526	23 315	8 651	1 322	29
Wohnungen	911 069	341 704	314 859	156 002	79 311	17 719	1 474
Wohngelegenheiten	8 716	5 698	1 917	652	373	72	4

3. Mehrfamilienhäuser nach Geschößzahl und Gebäudetypen

Gebäudetyp — Gebäude Wohnungen Wohngelegenheiten	Mehrfamilien- häuser insgesamt	Von den Mehrfamilienhäusern hatten ... Geschosse					
		1 und 2	3	4	5	6 bis 12	13 und mehr
		1	2	3	4	5	6
Bayern							
Gebäudetyp A							
Gebäude	111	106	5	—	—	—	—
Wohnungen	378	358	20	—	—	—	—
Wohngelegenheiten	—	—	—	—	—	—	—
Gebäudetyp B							
Gebäude	3 828	3 688	138	2	—	—	—
Wohnungen	13 824	13 135	682	7	—	—	—
Wohngelegenheiten	130	126	4	—	—	—	—
Gebäudetyp C							
Gebäude	464	383	74	7	—	—	—
Wohnungen	1 666	1 342	291	33	—	—	—
Wohngelegenheiten	6	1	2	3	—	—	—
Gebäudetyp D							
Gebäude	35 249	26 009	7 675	1 325	223	17	—
Wohnungen	146 619	96 900	38 391	8 920	2 134	274	—
Wohngelegenheiten	1 228	791	332	91	13	1	—
Gebäudetyp E							
Gebäude	275	177	84	14	—	—	—
Wohnungen	1 048	630	345	73	—	—	—
Wohngelegenheiten	5	2	3	—	—	—	—
Gebäudetyp F							
Gebäude	27 203	12 144	8 854	4 270	1 882	53	—
Wohnungen	141 102	47 038	42 211	32 053	19 136	664	—
Wohngelegenheiten	1 891	527	618	475	258	13	—
Gebäudetyp G							
Gebäude	309	214	78	14	2	1	—
Wohnungen	1 169	796	306	56	7	4	—
Wohngelegenheiten	5	4	1	—	—	—	—
Gebäudetyp H							
Gebäude	144 709	66 518	42 106	20 977	12 274	2 826	8
Wohnungen	876 928	264 120	244 207	175 617	137 944	54 474	566
Wohngelegenheiten	9 153	2 937	2 077	1 885	1 289	965	—
Insgesamt							
Gebäude	212 148	109 239	59 014	26 609	14 381	2 897	8
Wohnungen	1 182 734	424 319	326 453	216 759	159 221	55 416	566
Wohngelegenheiten	12 418	4 388	3 037	2 454	1 560	979	—
Saarland							
Gebäudetyp A							
Gebäude	—	—	—	—	—	—	—
Wohnungen	—	—	—	—	—	—	—
Wohngelegenheiten	—	—	—	—	—	—	—
Gebäudetyp B							
Gebäude	9	7	2	—	—	—	—
Wohnungen	33	24	9	—	—	—	—
Wohngelegenheiten	1	1	—	—	—	—	—
Gebäudetyp C							
Gebäude	—	—	—	—	—	—	—
Wohnungen	—	—	—	—	—	—	—
Wohngelegenheiten	—	—	—	—	—	—	—
Gebäudetyp D							
Gebäude	3 360	2 941	366	50	1	2	—
Wohnungen	11 878	9 782	1 710	291	11	84	—
Wohngelegenheiten	422	413	8	1	—	—	—
Gebäudetyp E							
Gebäude	2	2	—	—	—	—	—
Wohnungen	10	10	—	—	—	—	—
Wohngelegenheiten	—	—	—	—	—	—	—
Gebäudetyp F							
Gebäude	2 649	2 052	463	109	24	1	—
Wohnungen	10 079	7 178	2 118	631	143	9	—
Wohngelegenheiten	247	241	4	2	—	—	—
Gebäudetyp G							
Gebäude	1	1	—	—	—	—	—
Wohnungen	3	3	—	—	—	—	—
Wohngelegenheiten	—	—	—	—	—	—	—
Gebäudetyp H							
Gebäude	17 700	11 402	4 506	1 412	331	49	—
Wohnungen	73 588	38 891	22 066	9 210	2 587	834	—
Wohngelegenheiten	791	644	95	36	16	—	—
Insgesamt							
Gebäude	23 721	16 405	5 337	1 571	356	52	—
Wohnungen	95 591	55 888	25 903	10 132	2 741	927	—
Wohngelegenheiten	1 461	1 299	107	39	16	—	—

3. Mehrfamilienhäuser nach Geschößzahl und Gebäudetypen

Gebäudetyp Gebäude Wohnungen Wohngelegenheiten	Mehrfamilien- häuser insgesamt	Von den Mehrfamilienhäusern hatten ... Geschosse					
		1 und 2	3	4	5	6 bis 12	13 und mehr
		1	2	3	4	5	6

Bundesgebiet ohne Berlin							
Gebäudetyp A							
Gebäude	1 313	1 290	21	1	1	—	—
Wohnungen	4 656	4 547	101	4	4	—	—
Wohngelegenheiten	26	24	2	—	—	—	—
Gebäudetyp B							
Gebäude	20 759	20 038	687	32	1	1	—
Wohnungen	74 346	70 946	3 184	201	5	10	—
Wohngelegenheiten	899	860	36	3	—	—	—
Gebäudetyp C							
Gebäude	4 762	4 211	519	32	—	—	—
Wohnungen	17 144	14 924	2 076	144	—	—	—
Wohngelegenheiten	140	119	18	3	—	—	—
Gebäudetyp D							
Gebäude	197 732	154 133	38 984	4 008	556	46	5
Wohnungen	753 259	550 962	171 959	24 853	4 682	675	128
Wohngelegenheiten	9 577	7 642	1 688	219	22	4	2
Gebäudetyp E							
Gebäude	2 086	1 612	419	55	—	—	—
Wohnungen	7 806	5 816	1 727	263	—	—	—
Wohngelegenheiten	69	49	20	—	—	—	—
Gebäudetyp F							
Gebäude	190 511	90 697	66 677	24 945	7 658	540	4
Wohnungen	889 969	336 107	305 720	169 510	72 281	6 339	12
Wohngelegenheiten	14 741	5 963	5 061	2 723	910	83	1
Gebäudetyp G							
Gebäude	2 518	1 887	550	75	4	2	—
Wohnungen	9 471	6 870	2 190	380	23	8	—
Wohngelegenheiten	86	57	25	3	1	—	—
Gebäudetyp H							
Gebäude	1 047 889	469 812	346 782	160 917	59 425	11 860	93
Wohnungen	5 763 369	1 846 814	1 863 019	1 249 592	604 646	188 535	5 763
Wohngelegenheiten	60 812	24 127	17 582	10 973	5 474	2 623	33
Insgesamt							
Gebäude	1 467 570	742 670	454 639	190 065	67 645	12 449	102
Wohnungen	7 520 020	2 836 986	2 354 976	1 444 947	681 641	195 567	5 903
Wohngelegenheiten	86 350	38 841	24 432	13 924	6 407	2 710	36

Berlin (West)							
Gebäudetyp A							
Gebäude	4	4	—	—	—	—	—
Wohnungen	15	15	—	—	—	—	—
Wohngelegenheiten	—	—	—	—	—	—	—
Gebäudetyp B							
Gebäude	93	55	10	4	23	1	—
Wohnungen	644	223	88	42	285	6	—
Wohngelegenheiten	19	13	—	1	4	1	—
Gebäudetyp C							
Gebäude	3	2	1	—	—	—	—
Wohnungen	10	7	3	—	—	—	—
Wohngelegenheiten	—	—	—	—	—	—	—
Gebäudetyp D							
Gebäude	548	347	77	27	95	2	—
Wohnungen	3 264	1 369	401	300	1 162	32	—
Wohngelegenheiten	134	81	17	3	33	—	—
Gebäudetyp E							
Gebäude	5	4	1	—	—	—	—
Wohnungen	25	17	8	—	—	—	—
Wohngelegenheiten	—	—	—	—	—	—	—
Gebäudetyp F							
Gebäude	12 999	954	1 455	2 701	7 605	284	—
Wohnungen	134 859	3 960	9 017	25 632	92 216	3 934	—
Wohngelegenheiten	3 309	556	377	664	1 615	97	—
Gebäudetyp G							
Gebäude	18	13	5	—	—	—	—
Wohnungen	91	59	32	—	—	—	—
Wohngelegenheiten	3	—	3	—	—	—	—
Gebäudetyp H							
Gebäude	65 058	7 114	12 152	16 707	26 228	2 840	17
Wohnungen	637 638	29 282	82 223	155 394	316 173	52 566	2 030
Wohngelegenheiten	10 954	1 982	1 345	1 952	5 219	455	1
Insgesamt							
Gebäude	78 728	8 493	13 701	19 439	33 951	3 127	17
Wohnungen	776 546	34 932	91 772	181 418	409 836	56 533	2 030
Wohngelegenheiten	14 419	2 632	1 742	2 620	6 871	553	1

D. Übersicht über den Inhalt der Hefte 1 und 3

Die Ergebnisse der Gebäudezählung 1961 und eine methodische Einführung werden in drei Heften der Fachserie E, Reihe Gebäudezählung 1961 veröffentlicht.

Bereits erschienen ist:

Heft 1 „Methodische Einführung – Bewohnte Gebäude und Unterkünfte – Wohnungen und Wohngelegenheiten“

Bestellnummer: E-GZ 1961/Heft 1

Inhalt:

- A. Einführung in die Gebäudezählung 1961
- B. Ergebnisse der Zählung
 - 1. Gebäude und Wohnungen im Juni 1961
 - 2. Die sanitäre Ausstattung der Wohngebäude
- C. Tabellen
 - 1. Gebäude und Unterkünfte sowie Wohnungen und Wohngelegenheiten
 - 2. Baualter und Art der Wohngebäude
 - 3. Ausstattung der Wohngebäude
 - a) mit WC
 - b) mit Bad/Dusche
 - 4. Wasserversorgung sowie Abwasser- und Fäkalienbeseitigung der Wohngebäude
- D. Übersicht über den Inhalt der Hefte 2 und 3
- E. Zählungsdrucksachen

Erschienen im Januar 1964

Preis: 6,- DM.

Weiter wird erscheinen:

Heft 3 „Hauptergebnisse nach Kreisen“

Bestellnummer: E-GZ 1961/Heft 3

In diesem Heft werden die wichtigsten Ergebnisse der Zählung in regionaler Gliederung bis zu den Kreisen gebracht werden.

Voraussichtlicher Erscheinungstermin: März 1964

Preis: ca. 3,- DM.

Fachserie E:

Bauwirtschaft, Bautätigkeit, Wohnungen

Reihe 1: Ausgewählte Zahlen für die Bauwirtschaft

Diese monatlich erscheinende Reihe enthält in drei Hauptabschnitten die Zahlen über Beschäftigung und Umsatz im Bauhauptgewerbe, Baugenehmigungen und -fertigstellungen sowie ausgewählte, die Bauwirtschaft interessierende Tatbestände, wie Erwerbstätigkeit, Baustoffproduktion und -preise, Bauarbeiterverdienste, Zahlen über den Geld- und Kapitalmarkt. Hinweise auf weitere Fundstellen für ausführlicheres Zahlenmaterial befinden sich bei den einzelnen Tabellen des dritten Hauptabschnittes.

Reihe 2: Bauhauptgewerbe

Im ersten Hauptabschnitt dieser jährlich erscheinenden Reihe werden die Monatsergebnisse des abgelaufenen Jahres und Durchschnitte bzw. Jahressummen für die letzten Jahre zusammengefaßt, die monatlich in Reihe 1 erschienen sind. Den zweiten umfangreicheren Hauptabschnitt bilden die Ergebnisse der Totalerhebung Jahresmitte, bei denen – in der Gliederung nach der Betriebsgröße, nach Zweigen und Art der Bauten – Angaben über Beschäftigung, Umsatz und Geräte gebracht werden.

Reihe 3: Bautätigkeit

Die Jahresergebnisse zu den in Reihe 1 veröffentlichten Angaben über Baugenehmigungen und -fertigstellungen, letztere in tieferer sachlicher und regionaler Gliederung, sowie die Ergebnisse der Bauüberhangserhebung sind in dieser Reihe zusammengefaßt. Die im öffentlich geförderten sozialen Wohnungsbau fertiggestellten Bauvorhaben sind gesondert dargestellt.

Reihe 4: Bewilligungen im öffentlich geförderten sozialen Wohnungsbau

Vierteljährliche Veröffentlichungen über veranschlagte Finanzierungsmittel und deren Quellen, Art der Förderung, Raumzahl und Wohnfläche der Wohnungen, Eigentumsform und Zweckbindung der Wohnungen sowie Mieten bilden den Inhalt dieser Reihe. Außerdem wird über Baukosten, umbauten Raum und Gebäudeart berichtet. In der Veröffentlichung für das 4. Vierteljahr sind auch Jahresergebnisse enthalten.

Reihe 5: Rechnerisches Wohnungsdefizit in den Kreisen

In jährlich erscheinenden Heften werden für die einzelnen kreisfreien Städte und die Landkreise die Zahl der „Wohnungsanwärter“ und der Bestand an Wohnungen sowie das aus der Gegenüberstellung dieser beiden Werte berechnete Wohnungsdefizit am Ende jedes Jahres bekanntgegeben. Bis 1960 wurden die Ergebnisse in der Sammelreihe „Statistische Berichte VI/35“ veröffentlicht. Die frühere Reihe 5 „Wohnraumvergabe“ wurde mit dem Jahresheft 1960 eingestellt, da mit der zunehmenden Aufhebung der Wohnraumbewirtschaftung in den Kreisen nur noch unvollständige Angaben vorliegen.

Reihe 6: Bestand an Wohnungen

In dieser Reihe wird jeweils für das Jahresende (erstmalig für Ende 1957) der Bestand an Wohngebäuden sowie der Bestand an Wohnungen in tieferer regionaler Gliederung (kleinste Einheit = Kreise) veröffentlicht.

Ergebnisse einmaliger Zählungen

1%-Wohnungserhebung 1960

Ergebnisse der Gebäudezählung 1961

Prospekte mit ausführlichen Angaben sind beim W. KOHLHAMMER VERLAG, 65 Mainz, Postfach 1150, erhältlich.

HERAUSGEBER: STATISTISCHES BUNDESAMT · WIESBADEN

VERLAG: W. KOHLHAMMER GMBH · STUTTGART UND MAINZ