

STATISTISCHES  
BUNDESAMT  
WIESBADEN

# **BAUWIRTSCHAFT BAUTÄTIGKEIT WOHNUNGEN**

**Reihe 1**

**Ausgewählte Zahlen für die Bauwirtschaft**

**März 1976**



VERLAG W. KOHLHAMMER

STATISTISCHES  
BUNDESAMT  
WIESBADEN

FACHSERIE **E**

# **BAUWIRTSCHAFT BAUTÄTIGKEIT WOHNUNGEN**

**Reihe 1**

**Ausgewählte Zahlen für die Bauwirtschaft**

**März 1976**



VERLAG W. KOHLHAMMER, STUTTGART UND MAINZ  
Bestellnummer: 240100—760203

Erschienen im Juli 1976

Nachdruck - auch auszugsweise - nur mit Quellenangabe gestattet

Einzelpreis DM 6,--

Jahresbezugspreis DM 64,-- (für einen kompletten Berichtsjahrgang)

# INHALT

|  | Seite    |
|--|----------|
| 1 Bauberichterstattung (Bauhauptgewerbe)   |          |
| Allgemeine Hinweise .....  | 4        |
| Entwicklung des Bauhauptgewerbes .....   | 4        |
| 1.1 Zusammenfassende Übersicht .....   | 6        |
| Tabellenteil   |          |
| 1.2 Beschäftigte, Lohn- und Gehaltssumme .....   | 7        |
| 1.3 Geleistete Arbeitsstunden nach Art der Bauten .....  | 8        |
| 1.4 Umsatz nach Art der Bauten .....   | 9        |
| 1.5 Beschäftigte, Lohn- und Gehaltssumme nach Ländern .....  | 10       |
| 1.6 Geleistete Arbeitsstunden nach Art der Bauten und Ländern .....                                  | 11       |
| 1.7 Umsatz nach Art der Bauten und Ländern .....   | 12       |
| 2 Bautätigkeit   |          |
| Allgemeine Hinweise .....  | 13       |
| Entwicklung der Bautätigkeit .....   | 13       |
| 2.1 Zusammenfassende Übersicht .....   | 15       |
| Tabellenteil   |          |
| 2.1.1 Genehmigte Wohn- und Nichtwohnbauten .....   | 15       |
| 2.1.2 Genehmigte Fertigteilbauten .....  | 15       |
| 2.1.3 Fertiggestellte Wohn- und Nichtwohnbauten .....  | 15       |
| 2.1.4 Meßziffern für Auftragsvergaben der öffentlichen Hand für Tiefbauten .....                     | 15       |
| 2.2 Baugenehmigungen   |          |
| 2.2.1 Genehmigte Wohn- und Nichtwohnbauten .....   | 16       |
| 2.2.2 Genehmigte Wohn- und Nichtwohnbauten nach Gebäudearten und Bauherrengruppen .....              | 18       |
| 2.2.3 Genehmigte Fertigteilbauten nach Gebäudearten und Bauherrengruppen .....                       | 22       |
| 2.3 Baufertigstellungen  |          |
| 2.3.1 Fertiggestellte Wohn- und Nichtwohnbauten nach Gebäudearten und Bauherrengruppen .....         | 24       |
| 2.3.2 Fertiggestellte Fertigteilbauten nach Gebäudearten und Bauherrengruppen .....                  | 27       |
| 2.4 Tiefbaufträge  |          |
| 2.4.1 Auftragsvergaben der öffentlichen Hand für Tiefbauten nach Wertgrößeklassen .....              | 29       |
| 2.4.2 Auftragsvergaben der öffentlichen Hand für Tiefbauten nach Bauherren und Ausführungszeit ..... | 30       |
| 2.4.3 Monatliche Meßziffern für die Auftragsvergaben der öffentlichen Hand für Tiefbauten .....      | 31       |
| 3 Ausgewählte Ergebnisse anderer Statistiken   |          |
| 3.1 Gebäude, Wohnungen .....   | 32       |
| 3.2 Erwerbstätigkeit .....   | 33       |
| 3.3 Industrie .....  | 34       |
| 3.4 Indizes im Produzierenden Gewerbe .....  | 37       |
| 3.5 Handwerk .....   | 41       |
| 3.6 Handel und Verkehr, Versorgungsbilanzen .....  | 41       |
| 3.7 Geld und Kredit .....  | 42       |
| 3.8 Preise .....   | 44       |
| 3.9 Löhne .....  | 47       |
| 3.10 Witterungscharakter .....   | 47       |
| 3.11 Sondertabellen .....  | 48 u. 49 |

Die Angaben beziehen sich auf das Bundesgebiet; sie schließen Berlin (West) ein.

## Abkürzungen

|     |   |                    |
|-----|---|--------------------|
| JS  | = | Jahressumme        |
| D   | = | Durchschnitt       |
| Vj. | = | Vierteljahr        |
| MD  | = | Monatsdurchschnitt |
| JE  | = | Jahresende         |
| p   | = | vorläufige Zahl    |
| r   | = | berichtete Zahl    |

## Zeichenerklärung

|     |   |  |
|-----|---|--|
| -   | = | nichts vorhanden   |
| 0   | = | mehr als nichts, aber weniger als die Hälfte der kleinsten Einheit, die in den Tabellen zur Darstellung gebracht werden kann |
| .   | = | kein Nachweis vorhanden  |
| ... | = | Angaben fallen später an   |

Abweichungen in den Summen erklären sich durch Runden der Zahlen oder maschinelle Aufbereitung. Die %-Sätze sind von nicht gerundeten Zahlen berechnet worden.

Ergebnisse für die einzelnen Bundesländer werden in den "Statistischen Berichten" der Statistischen Landesämter mit der Kennziffer F I (Bauwirtschaft) und F II (Wohnungswesen) veröffentlicht.

# 1 BAUBERICHTERSTATTUNG

## Allgemeine Hinweise

In der Bauberichterstattung ist das gesamte Bauhauptgewerbe (Unterabteilung 30 der Systematik der Wirtschaftszweige - Ausgabe 1961) in nachstehender Untergliederung erfaßt:

Hoch-, Tief- und Ingenieurbau  
Hoch- und Ingenieurhochbau  
Tief- und Ingenieurtiefbau  
Straßenbau  
Schornstein-, Feuerungs- und Industrie-  
ofenbau

Dämmung und Abdichtung (Isolierbau)  
Brunnenbau und nichtbergbauliche Tiefbohrung  
Abbruch-, Spreng- und Entrümmungsgewerbe  
Stukkateurgewerbe, Gipserei, Verputzerei  
Zimmerei und Ingenieurholzbau  
Dachdeckerei

In den Zahlen des hamburgischen Bauhauptgewerbes sind Dachdeckereibetriebe, die zugleich Klempnerei und Installation betreiben, nicht enthalten.

Im Bundesgebiet werden monatlich nur Betriebe mit 20 und mehr Beschäftigten und einmal jährlich alle Betriebe erfaßt. Die Zahlen in den Monatsberichten werden aus den Angaben von einem Viertel aller Betriebe mit vier Fünftel der Beschäftigten und des Umsatzes auf Ergebnisse für alle Betriebe hochgerechnet. Die Angaben in den folgenden Tabellen beziehen sich somit auf alle Betriebe (rd. 58 000).

### Definition der erfaßten Merkmale

|                                 |  |
|---------------------------------|--|
| Beschäftigte:                   | Tätige Inhaber und alle in einem arbeitsrechtlichen Verhältnis zum Baubetrieb stehenden Personen (Angestellte, Arbeiter, Auszubildende in Lehr- und Anlernberufen, ohne unbezahlte mitelfende Familienangehörige).   |
| Lohn- und Gehalts-<br>summe:    | Bruttosummen ohne Pflichtanteile des Arbeitgebers zur Sozialversicherung, einschl. Beiträge zu den Sozialkassen des Baugewerbes (ab 1.1.1972) ebenso Winterbau - Umlage sowie Arbeitnehmer - Sparanteile gem. 3. Verm. BG vom 27.6.1970 und die Arbeitgeberzulagen gem. den Vermögensbildungstarifverträgen. Die Lohnsumme enthält auch die Gehälter der Poliere, Schachtmeister und Meister.  |
| Umsatz:                         | (Baugewerblicher Umsatz). Als Umsatz sind die dem Finanzamt für die Umsatzsteuer zu meldenden steuerbaren Beträge für Bauleistungen im Bundesgebiet aufgeführt, nicht aber der Handels- und sonstige Umsatz. Bis einschl. 1967 wurden die Umsätze in der Regel nach den <u>vereinnahmten</u> Entgelten erfaßt. Ab 1968 werden sie jedoch in der Regel nach den <u>vereinbarten</u> Entgelten besteuert, so daß der Vergleich mit den Umsätzen vorhergehender Jahre beeinträchtigt ist. |
| Geleistete Arbeits-<br>stunden: | Alle von Inhabern, Angestellten, Arbeitern und Auszubildenden auf Baustellen und Bauhöfen geleisteten Arbeitsstunden; abgerechnete aber nicht <u>geleistete</u> Stunden sind nicht enthalten.  |

Die letzten Darstellungen der Methode der Bauberichterstattung sind in dieser Reihe im Dezember-Heft 1965, die der Bautätigkeitsstatistik in der Reihe 3 "Bautätigkeit", Jahrgang 1962 (S. 3 ff) dieser Fachserie E enthalten.

Die Ergebnisse der Totalerhebung im Bauhauptgewerbe Juni 1975 - gegliedert nach Betriebsgrößenklassen und Zweigen - mit einem Textbericht über die Struktur des Bauhauptgewerbes 1975 sind im März 1976 erschienen in  
Fachserie E, Reihe 2

I. Betriebe  
Beschäftigung und Umsatz, Gerätebestand 1975

## Entwicklung des Bauhauptgewerbes

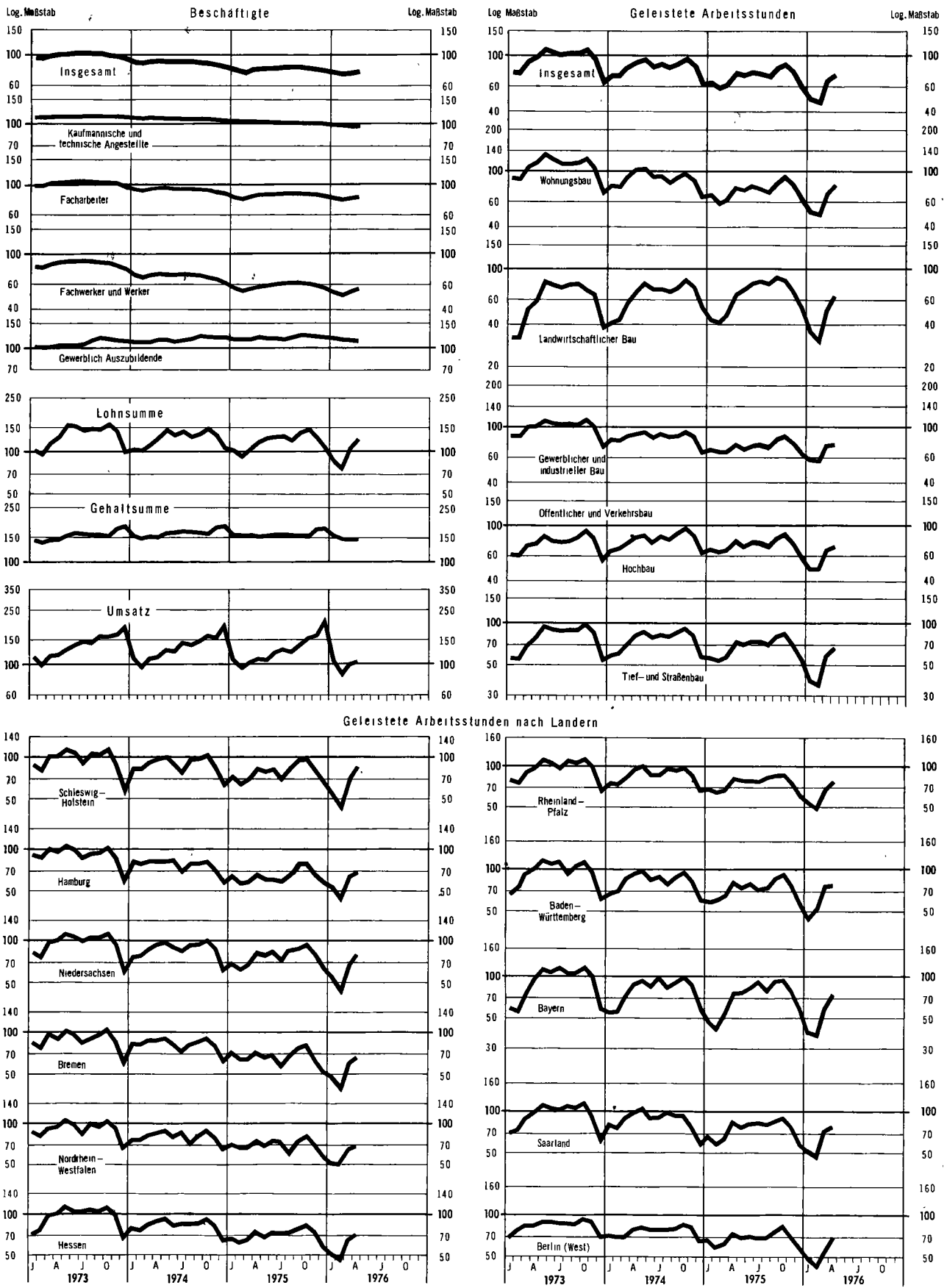
Im März 1976 hat sich die Zahl der Beschäftigten im Bauhauptgewerbe gegenüber Ende Februar 1976 um rd. 31 000 oder um 2,8 % auf 1 141 000 erhöht. Sie lag um rd. 46 000 oder um 3,9 % niedriger als Ende März 1975. Der Umsatz ohne Umsatzsteuer betrug im März 1976 4,6 Mrd.DM. Im 1. Vj. 1976 wurden, gemessen am entsprechenden Vorjahreszeitraum, 4,4 % weniger Umsätze gemeldet. Die Zahl der geleisteten Arbeitsstunden ist im März 1976 (23 Arbeitstage) gegenüber dem Vormonat (20 Arbeitstage) um 41,9 % auf 138,6 Mill. angestiegen. Gegenüber dem entsprechenden Vorjahresmonat bedeutet dies eine Zunahme von 3,4 %. Im 1. Vj. 1976 sind 13,1 % weniger Arbeitsstunden geleistet worden als im gleichen Zeitraum des Jahres 1975.

### Umsatz und geleistete Arbeitsstunden

| Art der Bauten                     | Umsatz ohne Umsatzsteuer |          |                             | Arbeitsstunden |       |                             |
|------------------------------------|--------------------------|----------|-----------------------------|----------------|-------|-----------------------------|
|                                    | Januar - März            |          | Zu- (+) bzw.<br>Abnahme (-) | Januar - März  |       | Zu- (+) bzw.<br>Abnahme (-) |
|                                    | 1975                     | 1976     |                             | 1975           | 1976  |                             |
|                                    | Mill.DM                  |          | %                           | Mill.Std       |       | %                           |
| Wohnungsbau                        | 4 781,6                  | 4 480,7  | - 6,3                       | 147,5          | 130,8 | - 11,3                      |
| Landwirtschaftlicher Bau           | 122,1                    | 111,8    | - 8,5                       | 3,8            | 3,4   | - 11,2                      |
| Gewerblicher und industrieller Bau | 3 431,4                  | 3 430,8  | - 0,0                       | 90,0           | 84,8  | - 5,7                       |
| Hochbau                            | 2 642,9                  | 2 688,9  | + 1,7                       | 67,6           | 65,7  | - 2,8                       |
| Tiefbau                            | 788,5                    | 741,8    | - 5,9                       | 22,4           | 19,1  | - 14,6                      |
| Öffentlicher und Verkehrsbau       | 5 663,9                  | 5 353,9  | - 5,5                       | 147,7          | 119,0 | - 19,4                      |
| Hochbau                            | 1 692,6                  | 1 679,7  | - 0,8                       | 41,3           | 34,0  | - 17,5                      |
| Bundesbahn und -post               | 140,5                    | 51,8     | - 63,2                      | 2,2            | 1,6   | - 28,1                      |
| Tiefbau                            | 3 971,3                  | 3 674,1  | - 7,5                       | 106,4          | 85,0  | - 20,1                      |
| Straßenbau                         | 1 801,9                  | 1 645,3  | - 8,7                       | 44,7           | 33,8  | - 24,4                      |
| Sonstiger Tiefbau                  | 2 169,4                  | 2 028,8  | - 6,5                       | 61,7           | 51,2  | - 17,1                      |
| Bundesbahn und -post               | 216,9                    | 163,2    | - 24,8                      | 8,1            | 6,1   | - 24,9                      |
| Insgesamt                          | 13 999,1                 | 13 377,1 | - 4,4                       | 388,9          | 338,0 | - 13,1                      |

# BAUHAUPTGEWERBE

1970 = 100



Statistisches Bundesamt 76 0210

# 1.1 ZUSAMMENFASSENDE ÜBERSICHT

## Betriebe, Beschäftigung, Geleistete Arbeitsstunden u. Umsatz \*)

| Jahr | Betriebe 1) | Beschäftigte 2) |                   |  |                     |                   |                                     |                                  | Lohn- 4) | Gehalt- 4) |
|------|-------------|-----------------|-------------------|--|---------------------|-------------------|-------------------------------------|----------------------------------|----------|------------|
|      |             | insgesamt       | Tätige<br>Inhaber | Kaufm.<br>und techn.<br>Angestellte<br>einschl.<br>Auszubildende | Übrige Beschäftigte |                   |                                     |                                  |          |            |
|      |             |                 |                   |  | zusammen            | Fach-<br>arbeiter | Fach-<br>werker<br>und<br>Werker 3) | Gewerb-<br>lich<br>Auszubildende |          |            |
|      | Anzahl      | 1 000           |                   |  |                     |                   |                                     |                                  | Mill. DM |            |
| 1965 | 66 802      | 1 643           | 73                | 122  | 1 448               | 856               | 545                                 | 47                               | 14 267   | 1 589      |
| 1966 | 66 736      | 1 619           | 73                | 126  | 1 420               | 856               | 517                                 | 47                               | 15 291a) | 1 771a)    |
| 1967 | 66 198      | 1 467           | 73                | 124  | 1 270               | 796               | 431                                 | 43                               | 13 685   | 1 792      |
| 1968 | 65 422      | 1 487           | 73                | 126  | 1 288               | 809               | 441                                 | 38                               | 14 369   | 1 913      |
| 1969 | 65 221      | 1 505           | 72                | 132  | 1 301               | 827               | 441                                 | 33                               | 15 519   | 2 168      |
| 1970 | 64 339      | 1 529           | 71                | 139  | 1 320               | 854               | 437                                 | 28                               | 19 569   | 2 593      |
| 1971 | 63 436      | 1 544           | 70                | 145  | 1 329               | 875               | 428                                 | 26                               | 22 266   | 3 039      |
| 1972 | 63 005      | 1 533           | 69                | 152  | 1 312               | 877               | 408                                 | 27                               | 24 926b) | 3 510      |
| 1973 | 62 139      | 1 508           | 68                | 159  | 1 280               | 875               | 374                                 | 31                               | 25 918   | 4 053      |
| 1974 | 60 771      | 1 352           | 67                | 155  | 1 131               | 791               | 307                                 | 34                               | 24 841   | 4 223      |
| 1975 | 58 468      | 1 211           | 64                | 142  | 1 005               | 714               | 257                                 | 35                               | 23 507   | 4 122      |

| Jahr | Arbeits-<br>tage 5) | Geleistete Arbeitsstunden |                  |                                  |   |                              |         |                      |     |
|------|---------------------|---------------------------|------------------|----------------------------------|---|------------------------------|---------|----------------------|-----|
|      |                     | inesgesamt                | Wohnungs-<br>bau | Landwirt-<br>schaftlicher<br>Bau | Gewerbl.<br>und<br>industrieller<br>Bau | Öffentlicher und Verkehrsbau |         |                      |     |
|      |                     |                           |                  |                                  |   | zusammen                     | Hochbau | Tiefbau              |     |
|      |                     |                           |                  |                                  | Straßenbau                              |                              |         | Sonstiger<br>Tiefbau |     |
|      | Anzahl              | Mill. Stunden             |                  |                                  |   |                              |         |                      |     |
| 1965 | 21,9                | 2 800                     | 1 094            | 64                               | 553                                     | 1 089                        | 287     | 364                  | 438 |
| 1966 | 21,5                | 2 793                     | 1 118            | 63                               | 547                                     | 1 065                        | 276     | 363                  | 426 |
| 1967 | 21,4                | 2 475                     | 1 045            | 57                               | 441                                     | 931                          | 240     | 318                  | 373 |
| 1968 | 20,5                | 2 472                     | 1 017            | 53                               | 453                                     | 949                          | 236     | 330                  | 383 |
| 1969 | 20,7                | 2 440                     | 942              | 45                               | 493                                     | 960                          | 232     | 334                  | 394 |
| 1970 | 20,8                | 2 526                     | 932              | 35                               | 541                                     | 1 018                        | 249     | 347                  | 422 |
| 1971 | 20,9                | 2 554                     | 1 018            | 28                               | 577                                     | 931                          | 228     | 328                  | 375 |
| 1972 | 20,9                | 2 524                     | 1 088            | 22                               | 565                                     | 848                          | 205     | 306                  | 337 |
| 1973 | 20,8                | 2 352                     | 1 012            | 21                               | 531                                     | 787                          | 183     | 279                  | 325 |
| 1974 | 20,7                | 2 070                     | 821              | 23                               | 450                                     | 776                          | 195     | 267                  | 314 |
| 1975 | 20,8                | 1 830                     | 701              | 23                               | 396                                     | 710                          | 183     | 239                  | 289 |

| Jahr | Umsatz 6)    |              |                           |                                |                              |         |         |
|------|--------------|--------------|---------------------------|--------------------------------|------------------------------|---------|---------|
|      | insgesamt 4) | Wohnungs-bau | Landwirt-schaftlicher Bau | Gewerbl. und industrieller Bau | Öffentlicher und Verkehrsbau |         |         |
|      |              |              |                           |                                | zusammen                     | Hochbau | Tiefbau |
|      |              |              |                           |                                |                              |         |         |
|      | Mill. DM     |              |                           |                                |                              |         |         |
| 1965 | 44 375       | 15 906       | 825                       | 8 891                          | 18 753                       | 4 635   | 7 080   |
| 1966 | 46 878       | 16 896       | 880                       | 9 432                          | 19 670                       | 4 762   | 7 485   |
| 1967 | 44 329       | 16 414       | 843                       | 8 078                          | 18 994                       | 4 580   | 7 308   |
| 1968 | 28 417       | 10 391       | 529                       | 5 788                          | 11 709                       | 2 416   | 4 788   |
| 1969 | 42 751       | 15 069       | 699                       | 9 117                          | 17 866                       | 3 770   | 7 217   |
| 1970 | 55 229       | 18 232       | 725                       | 12 716                         | 23 556                       | 5 381   | 8 882   |
| 1971 | 67 034       | 23 196       | 688                       | 16 740                         | 26 410                       | 6 026   | 9 980   |
| 1972 | 74 040       | 28 094       | 601                       | 17 564                         | 27 782                       | 7 027   | 10 301  |
| 1973 | 77 339       | 29 912       | 623                       | 18 777                         | 28 026                       | 7 380   | 9 765   |
| 1974 | 75 356       | 27 209       | 720                       | 17 293                         | 30 134                       | 7 827   | 10 909  |
| 1975 | 72 248       | 24 218       | 786                       | 16 335                         | 30 909                       | 8 259   | 10 964  |

1) Ergebnisse der Totalerhebung; Stand jeweils Ende Juni.- 2) Durchschnitt aus 12 Monatswerten.- 3) Bis einschl. 1971 Helfer und Hilfsarbeiter.- 4) Jahressummen.- 5) Monatsdurchschnitt.- 6) Wegen der Umstellung des Umsatzsteuersystems am 1.1.1968 ist ab 1968 der Vergleich mit den Vorjahren nicht möglich; ab 1968 ohne Umsatzsteuer.- a) Ab 1966 einschl. Arbeitgeberzulagen gemäß Vermögensbildungsgesetz.- b) Ab Mai 1972 einschl. Winterbau-Umlage.

## 1.2 Beschäftigte, Lohn- und Gehaltssumme\*)

| Zeitraum       | Beschäftigte 1) |   |  |                     |  |                             |                             | Lohn-     | Gehalt-   |
|----------------|-----------------|---|--|---------------------|--|-----------------------------|-----------------------------|-----------|-----------|
|                | insgesamt       | Tätige<br>Inhaber<br>(auch selbst-<br>ständige<br>Handwerker) | Kaufmännische<br>u. technische<br>Angestellte<br>einschl.<br>Auszubildende | Übrige Beschäftigte |  |                             |                             |           |           |
|                |                 |   |  | zusammen            | Facharbeiter<br>einschl.<br>Poliere und<br>Meister | Fachwerker<br>und<br>Werker | Gewerblich<br>Auszubildende |           |           |
|                |                 |   |  |                     |  |                             |                             |           |           |
| Anzahl         |                 |   |  |                     |  |                             |                             | 1 000 DM  |           |
| 1975 Jan.-März | 1 176 360       | 64 885  | 145 854  | 965 620             | 689 670  | 242 145                     | 33 805                      | 4 862 448 | 1 003 838 |
| 1976 Jan.-März | 1 127 339       | 61 933  | 135 057  | 930 349             | 669 481  | 227 061                     | 33 805                      | 4 398 548 | 973 549   |
| 1974 Juli      | 1 376 284       | 66 466  | 154 131  | 1 155 687           | 805 198  | 317 596                     | 32 893                      | 2 278 543 | 360 646   |
| August         | 1 368 541       | 66 200  | 154 113  | 1 148 228           | 799 586  | 314 616                     | 34 026                      | 2 122 762 | 356 178   |
| September      | 1 356 917       | 65 895  | 153 711  | 1 137 311           | 792 441  | 309 403                     | 35 467                      | 2 205 489 | 355 272   |
| Oktober        | 1 337 948       | 66 296  | 152 265  | 1 119 387           | 781 439  | 302 856                     | 35 092                      | 2 422 445 | 345 016   |
| November       | 1 304 400       | 65 837  | 151 571  | 1 086 992           | 762 405  | 289 721                     | 34 866                      | 2 167 696 | 388 700   |
| Dezember       | 1 261 167       | 65 693  | 149 710  | 1 045 764           | 737 844  | 273 128                     | 34 792                      | 1 759 077 | 399 319   |
| 1975 Januar    | 1 188 030       | 65 189  | 146 338  | 976 503             | 695 411  | 247 324                     | 33 768                      | 1 671 125 | 342 743   |
| Februar        | 1 153 849       | 64 767  | 145 088  | 943 994             | 675 489  | 234 626                     | 33 879                      | 1 517 258 | 329 888   |
| März           | 1 187 201       | 64 701  | 146 137  | 976 363             | 698 110  | 244 485                     | 33 768                      | 1 674 065 | 331 207   |
| April          | 1 211 444       | 64 158  | 144 514  | 1 002 772           | 714 413  | 253 771                     | 34 588                      | 1 946 371 | 327 273   |
| Mai            | 1 216 355       | 63 961  | 142 607  | 1 009 787           | 718 152  | 257 616                     | 34 019                      | 2 051 374 | 334 815   |
| Juni           | 1 223 967       | 64 012  | 140 791  | 1 019 164           | 723 692  | 261 292                     | 34 180                      | 2 088 425 | 344 111   |
| Juli           | 1 236 475       | 63 567  | 139 916  | 1 032 992           | 730 548  | 268 730                     | 33 714                      | 2 121 145 | 343 236   |
| August         | 1 241 437       | 63 325  | 139 505  | 1 038 607           | 732 715  | 271 050                     | 34 842                      | 1 991 973 | 340 905   |
| September      | 1 245 680       | 63 079  | 139 540  | 1 043 061           | 735 325  | 271 998                     | 35 738                      | 2 216 015 | 337 242   |
| Oktober        | 1 228 642       | 63 107  | 138 383  | 1 027 152           | 725 146  | 266 410                     | 35 596                      | 2 356 695 | 329 453   |
| November       | 1 211 600       | 62 895  | 138 015  | 1 010 690           | 716 185  | 259 388                     | 35 117                      | 2 106 630 | 328 383   |
| Dezember       | 1 184 438       | 62 743  | 137 405  | 984 290             | 702 695  | 246 782                     | 34 813                      | 1 765 938 | 383 093   |
| 1976 Januar    | 1 130 763       | 62 216  | 135 810  | 932 737             | 671 232  | 227 396                     | 34 109                      | 1 391 049 | 330 692   |
| Februar        | 1 110 140       | 61 869  | 135 215  | 913 056             | 659 145  | 220 094                     | 33 817                      | 1 258 873 | 322 711   |
| März           | 1 141 114       | 61 714  | 134 146  | 945 254             | 678 068  | 233 695                     | 33 491                      | 1 748 626 | 320 146   |

### Zu- (+) bzw. Abnahme (-) gegenüber dem jeweiligen Vormonat in %

|             |       |       |       |       |       |       |       |        |        |
|-------------|-------|-------|-------|-------|-------|-------|-------|--------|--------|
| 1974 Juli   | - 0,0 | - 0,9 | - 0,8 | + 0,1 | - 0,2 | + 0,9 | + 1,0 | + 4,7  | + 1,5  |
| August      | - 0,6 | - 0,4 | - 0,0 | - 0,6 | - 0,7 | - 0,9 | + 3,4 | - 6,8  | - 1,2  |
| September   | - 0,8 | - 0,5 | - 0,3 | - 1,0 | - 0,9 | - 1,7 | + 4,2 | + 3,9  | - 0,3  |
| Okttober    | - 1,4 | + 0,6 | - 0,9 | - 1,6 | - 1,4 | - 2,1 | - 1,1 | + 9,8  | - 2,9  |
| November    | - 2,5 | - 0,7 | - 0,5 | - 2,9 | - 2,4 | - 4,3 | - 0,6 | - 10,5 | + 12,7 |
| Dezember    | - 3,3 | - 0,2 | - 1,2 | - 3,8 | - 3,2 | - 5,7 | - 0,2 | - 18,9 | + 2,7  |
| 1975 Januar | - 5,8 | - 0,8 | - 2,3 | - 6,6 | - 5,8 | - 9,4 | - 2,9 | - 5,0  | - 14,2 |
| Februar     | - 2,9 | - 0,6 | - 0,9 | - 3,3 | - 2,9 | - 5,1 | + 0,3 | - 9,2  | - 3,8  |
| März        | + 2,9 | - 0,1 | + 0,7 | + 3,4 | + 3,3 | + 4,2 | - 0,3 | + 10,3 | + 0,4  |
| April       | + 2,0 | - 0,8 | - 1,1 | + 2,7 | + 2,3 | + 3,8 | + 2,4 | + 16,3 | - 1,2  |
| Mai         | + 0,4 | - 0,3 | - 1,3 | + 0,7 | + 0,5 | + 1,5 | - 1,6 | + 5,4  | + 2,3  |
| Juni        | + 0,6 | + 0,1 | - 1,3 | + 0,9 | + 0,8 | + 1,4 | + 0,5 | + 1,8  | + 2,8  |
| Juli        | + 1,0 | - 0,7 | - 0,6 | + 1,4 | + 0,9 | + 2,8 | - 1,4 | + 1,6  | - 0,3  |
| August      | + 0,4 | - 0,4 | - 0,3 | + 0,5 | + 0,3 | + 0,9 | + 3,3 | - 6,1  | - 0,7  |
| September   | + 0,3 | - 0,4 | + 0,0 | + 0,4 | + 0,4 | + 0,3 | + 2,6 | + 11,2 | - 1,1  |
| Okttober    | - 1,4 | + 0,0 | - 0,8 | - 1,5 | - 1,4 | - 2,1 | - 0,4 | + 6,3  | - 2,3  |
| November    | - 1,4 | - 0,3 | - 0,3 | - 1,6 | - 1,2 | - 2,6 | - 1,3 | - 10,6 | + 14,9 |
| Dezember    | - 2,2 | - 0,2 | - 0,4 | - 2,6 | - 1,9 | - 4,9 | - 0,9 | - 16,2 | + 1,2  |
| 1976 Januar | - 4,5 | - 0,8 | - 1,2 | - 5,2 | - 4,5 | - 7,9 | - 2,0 | - 21,2 | - 13,7 |
| Februar     | - 1,8 | - 0,6 | - 0,4 | - 2,1 | - 1,8 | - 3,2 | - 0,9 | - 9,5  | - 2,4  |
| März        | + 2,8 | - 0,3 | - 0,8 | + 3,5 | + 2,9 | + 6,2 | - 1,0 | + 38,9 | - 0,8  |

### Zu- (+) bzw. Abnahme (-) gegenüber dem jeweiligen Vorjahreszeitraum in %

|                |        |       |       |        |        |        |       |        |       |
|----------------|--------|-------|-------|--------|--------|--------|-------|--------|-------|
| 1976 Jan.-März | - 4,2  | - 4,5 | - 7,4 | - 3,7  | - 2,9  | - 6,2  | + 0,0 | - 9,5  | - 3,0 |
| 1974 Juli      | - 11,6 | - 3,4 | - 4,0 | - 13,0 | - 10,7 | - 19,7 | + 6,5 | - 3,2  | + 4,4 |
| August         | - 11,7 | - 3,4 | - 4,2 | - 13,1 | - 10,9 | - 19,4 | + 2,2 | - 11,4 | + 3,7 |
| September      | - 11,7 | - 3,6 | - 4,7 | - 13,0 | - 11,0 | - 19,2 | + 2,9 | - 6,6  | + 3,3 |
| Okttober       | - 11,7 | - 2,0 | - 5,4 | - 13,0 | - 10,9 | - 19,3 | + 3,6 | - 6,6  | + 4,4 |
| November       | - 12,0 | - 2,4 | - 5,8 | - 13,4 | - 11,2 | - 20,1 | + 4,4 | - 5,9  | + 2,6 |
| Dezember       | - 11,8 | - 2,8 | - 6,2 | - 13,0 | - 11,1 | - 19,5 | + 6,1 | + 7,8  | + 0,0 |
| 1975 Januar    | - 12,8 | - 3,4 | - 7,2 | - 14,2 | - 12,5 | - 20,3 | + 4,2 | - 2,8  | + 1,5 |
| Februar        | - 13,8 | - 3,5 | - 6,8 | - 15,4 | - 13,7 | - 22,0 | + 4,7 | - 9,2  | + 2,7 |
| März           | - 13,7 | - 4,0 | - 7,6 | - 15,1 | - 13,4 | - 21,6 | + 3,9 | - 10,5 | + 0,8 |
| April          | - 12,6 | - 4,5 | - 7,7 | - 13,7 | - 11,9 | - 20,3 | + 5,0 | - 7,2  | + 0,7 |
| Mai            | - 12,0 | - 4,1 | - 8,5 | - 13,0 | - 11,4 | - 18,7 | + 2,9 | - 12,7 | + 4,3 |
| Juni           | - 11,1 | - 4,5 | - 9,4 | - 11,7 | - 10,3 | - 17,0 | + 5,0 | - 4,0  | - 3,1 |
| Juli           | - 10,2 | - 4,4 | - 9,2 | - 10,6 | - 9,3  | - 15,4 | + 2,5 | - 6,9  | - 4,8 |
| August         | - 9,3  | - 4,3 | - 9,5 | - 9,5  | - 8,4  | - 13,8 | + 2,4 | - 6,2  | - 4,3 |
| September      | - 8,2  | - 4,3 | - 9,2 | - 8,3  | - 7,2  | - 12,1 | + 0,8 | + 0,5  | - 5,1 |
| Okttober       | - 8,2  | - 4,8 | - 9,1 | - 8,2  | - 7,2  | - 12,0 | + 1,4 | - 2,7  | - 4,5 |
| November       | - 7,1  | - 4,5 | - 8,9 | - 7,0  | - 6,1  | - 10,5 | + 0,7 | + 0,4  | - 2,7 |
| Dezember       | - 6,1  | - 4,5 | - 8,2 | - 5,9  | - 4,8  | - 9,6  | + 0,1 | + 0,4  | - 4,1 |
| 1976 Januar    | - 4,8  | - 4,6 | - 7,2 | - 4,5  | - 3,5  | - 8,1  | + 1,0 | - 16,8 | - 3,5 |
| Februar        | - 3,8  | - 4,5 | - 6,8 | - 3,3  | - 2,4  | - 6,2  | - 0,2 | - 17,0 | - 2,2 |
| März           | - 3,9  | - 4,6 | - 8,2 | - 3,2  | - 2,9  | - 4,4  | - 0,8 | + 4,5  | - 3,3 |

\*) Ab März 1976 vorläufiges Ergebnis.

1) Stand am Monatsende; bei größeren Zeiträumen Durchschnitt aus den jeweiligen Monatszahlen.



### 1.3 Geleistete Arbeitsstunden nach Art der Bauten\*)

| Zeitraum       | Arbeits-<br>tage | Geleistete Arbeitsstunden |                  |                                    |                                   |         |         |                              |         |   |                 |                      |   |
|----------------|------------------|---------------------------|------------------|------------------------------------|-----------------------------------|---------|---------|------------------------------|---------|---|-----------------|----------------------|---|
|                |                  | insgesamt                 | Wohnungs-<br>bau | Landwirt-<br>schaftli-<br>cher Bau | Gewerblicher u. industrieller Bau |         |         | Öffentlicher und Verkehrsbau |         |   |                 |                      |   |
|                |                  |                           |                  |                                    | zusammen                          | davon   |         | zusammen                     | Hochbau | davon                                   |                 |                      |   |
|                |                  |                           |                  |                                    |                                   | Hochbau | Tiefbau |                              |         | darunter<br>Bundes-<br>bahn u.<br>-post | Straßen-<br>bau | Sonstiger<br>Tiefbau | darunter<br>Bundes-<br>bahn u.<br>-post |
|                |                  |                           |                  |                                    |                                   |         |         |                              |         |   |                 |                      |   |
| Anzahl         | 1 000            |                           |                  |                                    |                                   |         |         |                              |         |   |                 |                      |   |
| 1975 Jan.-März | .                | 388 926                   | 147 486          | 3 802                              | 89 951                            | 67 587  | 22 364  | 147 687                      | 41 285  | 2 209                                   | 44 676          | 61 726               | 8 113                                   |
| 1976 Jan.-März | .                | 338 039                   | 130 840          | 3 377                              | 84 813                            | 65 709  | 19 104  | 119 009                      | 34 047  | 1 588                                   | 33 769          | 51 193               | 6 094                                   |
| 1974 Juli      | 23,0             | 183 313                   | 71 612           | 2 113                              | 39 475                            | 30 062  | 9 413   | 70 113                       | 17 267  | 1 037                                   | 24 890          | 27 956               | 4 204                                   |
| August         | 21,8             | 170 997                   | 64 617           | 2 003                              | 37 287                            | 28 187  | 9 100   | 67 090                       | 16 315  | 1 047                                   | 24 009          | 26 766               | 3 796                                   |
| September      | 21,0             | 183 340                   | 70 701           | 2 135                              | 38 175                            | 29 194  | 8 981   | 72 329                       | 18 082  | 1 231                                   | 25 730          | 28 517               | 4 039                                   |
| Oktober        | 23,0             | 198 241                   | 76 049           | 2 426                              | 41 347                            | 31 286  | 10 061  | 78 419                       | 19 693  | 1 242                                   | 27 853          | 30 873               | 4 271                                   |
| November       | 19,6             | 173 734                   | 66 106           | 2 138                              | 36 799                            | 27 741  | 9 058   | 68 691                       | 17 456  | 1 048                                   | 24 000          | 27 235               | 3 843                                   |
| Dezember       | 19,0             | 130 820                   | 50 313           | 1 528                              | 29 202                            | 21 895  | 7 307   | 49 777                       | 13 162  | 865                                     | 16 511          | 20 104               | 2 831                                   |
| 1975 Januar    | 21,8             | 131 869                   | 51 028           | 1 242                              | 30 525                            | 22 850  | 7 675   | 49 074                       | 13 916  | 771                                     | 15 062          | 20 096               | 2 752                                   |
| Februar        | 20,0             | 123 050                   | 45 338           | 1 206                              | 29 508                            | 22 144  | 7 364   | 46 998                       | 13 314  | 717                                     | 13 982          | 19 702               | 2 450                                   |
| März           | 19,0             | 134 007                   | 51 120           | 1 354                              | 29 918                            | 22 593  | 7 325   | 51 615                       | 14 055  | 721                                     | 15 632          | 21 928               | 2 911                                   |
| April          | 22,0             | 164 104                   | 63 460           | 1 885                              | 34 307                            | 25 880  | 8 427   | 64 452                       | 16 794  | 880                                     | 21 026          | 26 632               | 3 483                                   |
| Mai            | 18,5             | 155 689                   | 60 923           | 2 072                              | 31 867                            | 23 787  | 8 080   | 60 827                       | 15 013  | 725                                     | 20 943          | 24 871               | 3 352                                   |
| Juni           | 20,0             | 165 210                   | 64 759           | 2 290                              | 33 790                            | 25 000  | 8 790   | 64 371                       | 16 144  | 865                                     | 22 576          | 25 651               | 3 576                                   |
| Juli           | 23,0             | 162 235                   | 60 944           | 2 433                              | 34 437                            | 25 795  | 8 642   | 64 421                       | 16 014  | 787                                     | 22 748          | 25 659               | 3 429                                   |
| August         | 20,8             | 153 499                   | 57 708           | 2 273                              | 32 783                            | 24 503  | 8 280   | 60 735                       | 14 942  | 757                                     | 21 491          | 24 302               | 3 095                                   |
| September      | 22,0             | 176 868                   | 67 189           | 2 491                              | 37 413                            | 28 237  | 9 176   | 69 775                       | 17 228  | 898                                     | 24 674          | 27 873               | 3 583                                   |
| Oktober        | 23,0             | 183 986                   | 70 789           | 2 398                              | 38 945                            | 29 518  | 9 427   | 71 854                       | 17 797  | 865                                     | 25 383          | 28 674               | 3 850                                   |
| November       | 19,0             | 156 852                   | 60 321           | 1 982                              | 34 209                            | 26 088  | 8 121   | 60 340                       | 15 293  | 740                                     | 20 514          | 24 533               | 3 311                                   |
| Dezember       | 20,0             | 122 979                   | 47 177           | 1 542                              | 28 325                            | 21 802  | 6 523   | 45 935                       | 12 081  | 583                                     | 14 838          | 19 016               | 2 492                                   |
| 1976 Januar    | 20,8             | 101 758                   | 39 764           | 1 022                              | 26 002                            | 20 002  | 6 000   | 34 970                       | 10 150  | 517                                     | 9 949           | 14 871               | 1 749                                   |
| Februar        | 20,0             | 97 688                    | 37 820           | 870                                | 25 879                            | 20 275  | 5 604   | 33 119                       | 10 152  | 474                                     | 8 604           | 14 363               | 1 635                                   |
| März           | 23,0             | 138 593                   | 53 256           | 1 485                              | 32 932                            | 25 432  | 7 500   | 50 920                       | 13 745  | 597                                     | 15 216          | 21 959               | 2 710                                   |

#### Zu- (+) bzw. Abnahme (-) gegenüber dem jeweiligen Vormonat in %

|             |        |        |        |        |        |        |        |        |        |        |        |        |        |
|-------------|--------|--------|--------|--------|--------|--------|--------|--------|--------|--------|--------|--------|--------|
| 1974 Juli   | + 31,4 | + 4,5  | + 1,6  | + 0,4  | + 5,4  | + 5,0  | + 7,0  | + 7,2  | + 10,6 | + 1,4  | + 6,0  | + 6,6  | + 6,1  |
| August      | - 5,2  | - 6,7  | - 9,8  | - 5,2  | - 5,5  | - 6,2  | - 3,3  | - 4,3  | - 5,5  | + 1,0  | - 3,5  | - 4,3  | - 9,7  |
| September   | - 3,7  | + 7,2  | + 9,4  | + 6,6  | + 2,4  | + 3,6  | - 1,3  | + 7,8  | + 10,8 | + 17,6 | + 7,2  | + 6,5  | + 6,4  |
| Oktober     | + 9,5  | + 8,1  | + 7,6  | + 13,6 | + 8,3  | + 7,2  | + 12,0 | + 8,4  | + 8,9  | + 0,9  | + 8,3  | + 8,3  | + 5,7  |
| November    | - 14,8 | - 12,4 | - 13,1 | - 11,9 | - 25,5 | - 11,3 | - 10,0 | - 12,4 | - 11,4 | - 15,6 | - 13,8 | - 11,8 | - 10,0 |
| Dezember    | - 3,1  | - 24,7 | - 23,9 | - 28,5 | - 5,2  | - 21,1 | - 19,3 | - 27,5 | - 24,6 | - 17,5 | - 31,2 | - 26,2 | - 26,3 |
| 1975 Januar | + 14,7 | + 0,8  | + 1,4  | - 18,7 | + 4,5  | + 4,4  | + 5,0  | - 1,4  | + 5,7  | - 10,9 | - 8,8  | - 0,0  | - 2,8  |
| Februar     | - 8,3  | - 6,7  | - 11,2 | - 2,9  | - 3,3  | - 3,1  | - 4,1  | - 4,2  | - 4,3  | - 7,0  | - 7,2  | - 2,0  | - 11,0 |
| März        | - 5,0  | + 8,9  | + 12,8 | + 12,3 | + 1,4  | + 2,0  | - 0,5  | + 9,8  | + 5,6  | + 0,6  | + 11,8 | + 11,3 | + 18,8 |
| April       | + 15,8 | + 22,5 | + 24,1 | + 39,2 | + 14,7 | + 14,5 | + 15,0 | + 24,9 | + 19,5 | + 22,1 | + 34,5 | + 21,5 | + 19,6 |
| Mai         | - 15,9 | - 21,1 | - 4,0  | + 9,9  | - 7,1  | - 8,1  | - 4,1  | - 5,6  | - 10,6 | - 17,6 | - 0,4  | - 6,6  | - 3,8  |
| Juni        | + 8,1  | + 6,1  | + 6,3  | + 10,5 | + 6,0  | + 5,1  | + 8,8  | + 5,8  | + 7,5  | + 19,3 | + 7,8  | + 3,1  | + 6,7  |
| Juli        | + 15,0 | - 1,8  | - 5,9  | + 6,2  | + 1,9  | + 3,2  | - 1,7  | + 0,1  | - 0,8  | - 9,0  | + 0,8  | + 0,0  | + 4,1  |
| August      | - 9,6  | - 5,4  | - 5,3  | - 6,6  | - 4,8  | - 5,0  | - 4,2  | - 5,7  | - 6,7  | - 3,8  | - 5,5  | - 5,3  | - 9,7  |
| September   | + 5,8  | + 15,2 | + 16,4 | + 9,6  | + 14,1 | + 15,2 | + 10,8 | + 14,9 | + 15,3 | + 18,6 | + 14,8 | + 14,7 | + 15,8 |
| Oktober     | + 4,5  | + 4,0  | + 5,4  | - 3,7  | + 4,1  | + 4,5  | + 2,7  | + 3,0  | + 3,3  | - 3,7  | + 2,9  | + 2,9  | + 7,5  |
| November    | - 12,4 | - 14,7 | - 14,8 | - 12,3 | - 12,2 | - 11,6 | - 13,9 | - 16,0 | - 14,1 | - 14,5 | - 19,2 | - 14,4 | - 14,0 |
| Dezember    | + 5,3  | - 21,6 | - 21,8 | - 22,2 | - 17,2 | - 16,4 | - 19,7 | - 23,9 | - 21,0 | - 21,2 | - 27,7 | - 22,5 | - 24,7 |
| 1976 Januar | + 4,0  | - 17,3 | - 15,7 | - 33,7 | - 8,2  | - 8,3  | - 8,0  | - 23,9 | - 16,0 | - 11,3 | - 32,9 | - 21,8 | - 29,8 |
| Februar     | - 3,8  | - 4,0  | - 4,9  | - 14,9 | - 0,5  | + 1,4  | - 6,6  | - 5,3  | + 0,0  | - 8,3  | - 13,5 | - 3,4  | - 6,5  |
| März        | + 15,0 | + 41,9 | + 40,8 | + 70,7 | + 27,3 | + 25,4 | + 33,8 | + 53,7 | + 35,4 | + 25,9 | + 76,8 | + 52,9 | + 65,7 |

#### Zu- (+) bzw. Abnahme (-) gegenüber dem jeweiligen Vorjahreszeitraum in %

|                |        |        |        |        |        |        |        |        |        |        |        |        |        |
|----------------|--------|--------|--------|--------|--------|--------|--------|--------|--------|--------|--------|--------|--------|
| 1976 Jan.-März | -      | - 13,1 | - 11,3 | - 11,2 | - 5,7  | - 2,8  | - 14,6 | - 19,4 | - 17,5 | - 28,1 | - 24,4 | - 17,1 | - 24,9 |
| 1974 Juli      | + 4,5  | - 12,7 | - 19,8 | - 1,6  | - 14,8 | - 17,7 | - 4,3  | - 2,8  | + 10,0 | + 4,4  | - 7,8  | - 5,2  | - 5,3  |
| August         | - 4,4  | - 19,4 | - 27,6 | - 10,9 | - 20,6 | - 23,4 | - 10,7 | - 8,8  | + 1,9  | - 0,3  | - 12,5 | - 11,2 | - 16,6 |
| September      | + 5,0  | - 13,9 | - 21,3 | - 6,4  | - 17,6 | - 19,3 | - 11,5 | - 2,9  | + 7,3  | + 3,3  | - 6,0  | - 5,8  | - 11,3 |
| Oktober        | + 0,0  | - 14,5 | - 21,7 | + 15,0 | - 18,6 | - 20,7 | - 11,1 | - 4,4  | + 3,1  | - 7,8  | - 6,3  | - 6,9  | - 16,3 |
| November       | - 4,9  | - 13,2 | - 19,8 | + 13,8 | - 18,4 | - 20,7 | - 10,8 | - 2,9  | + 5,8  | - 10,0 | - 4,4  | - 6,5  | - 16,7 |
| Dezember       | + 5,6  | + 2,0  | - 2,0  | + 40,7 | - 7,4  | - 11,2 | + 6,6  | + 12,3 | + 16,6 | + 9,8  | + 12,3 | + 9,4  | - 6,9  |
| 1975 Januar    | - 0,9  | - 11,1 | - 16,0 | + 3,3  | - 14,9 | - 18,7 | - 1,3  | - 2,9  | + 3,6  | - 19,1 | - 6,0  | - 4,8  | - 11,8 |
| Februar        | + 0,0  | - 17,5 | - 24,2 | - 4,8  | - 17,3 | - 19,9 | - 8,5  | - 10,3 | - 6,3  | - 25,6 | - 15,3 | - 9,1  | - 22,2 |
| März           | - 9,5  | - 21,9 | - 28,0 | - 18,1 | - 22,7 | - 25,0 | - 14,6 | - 14,3 | - 9,1  | - 32,6 | - 19,6 | - 13,3 | - 25,1 |
| April          | + 10,0 | - 13,0 | - 19,0 | - 6,5  | - 13,3 | - 14,7 | - 8,7  | - 6,1  | - 0,3  | - 17,5 | - 10,5 | - 5,9  | - 20,6 |
| Mai            | - 11,9 | - 20,8 | - 24,4 | - 8,4  | - 22,1 | - 23,7 | - 16,8 | - 15,3 | - 15,0 | - 36,3 | - 17,5 | - 16,1 | - 26,4 |
| Juni           | + 14,3 | - 5,8  | - 8,2  | + 8,3  | - 9,7  | - 12,7 | - 0,1  | - 1,5  | + 3,4  | - 15,4 | - 3,9  | - 2,2  | - 9,7  |
| Juli           | + 0,0  | - 11,5 | - 14,9 | + 15,1 | - 12,8 | - 14,2 | - 8,2  | - 8,1  | - 7,3  | - 24,1 | - 8,6  | - 8,2  | - 18,4 |
| August         | - 4,6  | - 10,2 | - 10,7 | + 13,5 | - 12,1 | - 13,1 | - 9,0  | - 9,5  | - 8,4  | - 27,7 | - 10,5 | - 9,2  | - 18,5 |
| September      | + 4,8  | - 3,5  | - 5,0  | + 16,7 | - 2,0  | - 3,3  | + 2,2  | - 3,5  | - 4,7  | - 27,1 | - 4,1  | - 2,3  | - 11,3 |
| Oktober        | + 0,0  | - 7,2  | - 6,9  | - 1,2  | - 5,8  | - 5,7  | - 6,3  | - 8,4  | - 9,6  | - 30,4 | - 8,9  | - 7,1  | - 9,9  |
| November       | - 3,1  | - 9,7  | - 8,8  | - 7,3  | - 7,0  | - 5,0  | - 10,3 | - 12,2 | - 12,4 | - 29,4 | - 14,5 | - 9,9  | - 13,8 |
| Dezember       | + 5,3  | - 6,0  | - 5,2  | + 0,9  | - 3,0  | - 0,4  | - 10,7 | - 7,7  | - 8,2  | - 32,6 | - 10,1 | - 5,4  | - 12,0 |
| 1975 Januar    | - 4,6  | - 22,3 | - 22,1 | - 17,7 | - 14,8 | - 12,5 | - 21,8 | - 28,7 | - 27,1 | - 32,9 | - 33,9 | - 25,0 | - 36,4 |
| Februar        | + 0,0  | - 20,6 | - 16,6 | - 27,9 | - 12,3 | - 8,4  | - 23,9 | - 29,5 | - 23,7 | - 33,9 | - 38,5 | - 27,1 | - 33,3 |
| März           | + 21,1 | + 3,4  | + 4,2  | + 9,7  | + 10,1 | + 12,6 | + 2,4  | - 1,3  | - 2,2  | - 17,2 | - 2,7  | + 0,1  | - 6,9  |

\*) Ab März 1976 vorläufiges Ergebnis.

## 1.4 Umsatz nach Art der Bauten\*)

1000 DM

| Zeitraum       | Insgesamt  | Wohnungs-<br>bau | Landwirt-<br>schaftlicher Bau | Gewerblicher und industrieller Bau |           |         | Öffentlicher und Verkehrsbau |           |   |                 |                      |   |
|----------------|------------|------------------|-------------------------------|------------------------------------|-----------|---------|------------------------------|-----------|---|-----------------|----------------------|---|
|                |            |                  |                               | zusammen                           | davon     |         | zusammen                     | davon     |   |                 |                      |   |
|                |            |                  |                               |                                    | Hochbau   | Tiefbau |                              | Hochbau   | darunter<br>Bundes-<br>bahn u.<br>-post | Tiefbau         |                      | darunter<br>Bundes-<br>bahn u.<br>-post |
|                |            |                  |                               |                                    |           |         |                              |           |   | Straßen-<br>bau | Sonstiger<br>Tiefbau |   |
| 1975 Jan.-März | 13 999 077 | 4 781 631        | 122 138                       | 3 431 414                          | 2 642 882 | 788 532 | 3 663 894                    | 1 692 616 | 140 547                                 | 1 801 858       | 2 169 420            | 216 903                                 |
| 1976 Jan.-März | 13 377 107 | 4 480 737        | 111 750                       | 3 430 750                          | 2 688 938 | 741 812 | 5 353 870                    | 1 679 728 | 51 770                                  | 1 645 335       | 2 028 807            | 163 208                                 |
| 1974 Juli      | 6 589 220  | 2 298 352        | 67 683                        | 1 604 930                          | 1 281 752 | 323 178 | 2 618 255                    | 631 844   | 36 005                                  | 1 014 486       | 971 925              | 107 024                                 |
| August         | 6 372 887  | 2 266 997        | 61 238                        | 1 523 830                          | 1 210 628 | 313 202 | 2 520 822                    | 649 188   | 59 416                                  | 967 742         | 903 892              | 101 591                                 |
| September      | 6 800 262  | 2 394 948        | 63 205                        | 1 548 950                          | 1 177 144 | 371 806 | 2 793 159                    | 692 141   | 38 515                                  | 1 082 532       | 1 018 486            | 109 964                                 |
| Oktober        | 7 423 243  | 2 555 981        | 73 607                        | 1 549 243                          | 1 163 646 | 385 597 | 3 244 412                    | 774 116   | 43 897                                  | 1 252 363       | 1 217 933            | 122 662                                 |
| November       | 7 157 400  | 2 394 252        | 78 711                        | 1 478 127                          | 1 098 632 | 379 495 | 3 206 310                    | 853 725   | 46 941                                  | 1 226 704       | 1 125 881            | 122 329                                 |
| Dezember       | 9 254 477  | 3 361 885        | 83 368                        | 1 908 736                          | 1 448 067 | 460 669 | 3 900 488                    | 1 022 486 | 69 895                                  | 1 428 263       | 1 449 739            | 188 359                                 |
| 1975 Januar    | 5 027 467  | 1 700 662        | 41 768                        | 1 157 349                          | 888 420   | 268 929 | 2 127 688                    | 604 515   | 44 326                                  | 747 217         | 775 956              | 89 500                                  |
| Februar        | 4 317 187  | 1 450 341        | 31 997                        | 1 111 727                          | 856 133   | 255 594 | 1 723 122                    | 520 787   | 30 142                                  | 531 829         | 670 506              | 59 047                                  |
| März           | 4 654 423  | 1 630 628        | 48 373                        | 1 162 338                          | 898 329   | 264 009 | 1 813 084                    | 567 314   | 66 079                                  | 522 812         | 722 958              | 68 356                                  |
| April          | 5 080 099  | 1 841 769        | 49 629                        | 1 189 070                          | 932 012   | 257 058 | 1 999 631                    | 559 432   | 36 036                                  | 604 161         | 836 038              | 57 684                                  |
| Mai            | 4 958 655  | 1 748 539        | 55 094                        | 1 149 423                          | 881 993   | 267 430 | 2 035 599                    | 576 111   | 27 075                                  | 651 576         | 807 912              | 73 416                                  |
| Juni           | 5 643 631  | 1 929 304        | 62 293                        | 1 287 734                          | 955 543   | 332 191 | 2 364 500                    | 650 539   | 36 446                                  | 834 637         | 879 124              | 95 538                                  |
| Juli           | 5 983 761  | 1 910 132        | 84 844                        | 1 392 499                          | 1 072 401 | 320 098 | 2 596 286                    | 632 232   | 46 053                                  | 929 269         | 1 034 785            | 92 932                                  |
| August         | 5 726 491  | 1 882 465        | 70 579                        | 1 189 358                          | 884 141   | 305 217 | 2 584 089                    | 641 611   | 33 614                                  | 908 984         | 1 033 494            | 101 978                                 |
| September      | 6 400 935  | 2 016 363        | 77 859                        | 1 443 287                          | 1 138 109 | 305 178 | 2 863 426                    | 725 729   | 42 126                                  | 1 084 639       | 1 053 058            | 100 505                                 |
| Oktober        | 7 146 985  | 2 335 891        | 82 263                        | 1 582 251                          | 1 198 793 | 383 458 | 3 146 580                    | 808 453   | 34 295                                  | 1 198 020       | 1 140 107            | 99 823                                  |
| November       | 7 470 295  | 2 499 499        | 76 732                        | 1 611 769                          | 1 218 717 | 393 052 | 3 282 295                    | 825 598   | 25 330                                  | 1 298 192       | 1 158 505            | 126 166                                 |
| Dezember       | 9 837 775  | 3 302 541        | 104 286                       | 2 057 724                          | 1 567 408 | 490 313 | 4 373 227                    | 1 147 015 | 48 231                                  | 1 652 625       | 1 573 587            | 154 967                                 |
| 1976 Januar    | 4 875 452  | 1 626 101        | 38 588                        | 1 190 568                          | 938 238   | 252 330 | 2 020 195                    | 612 264   | 20 896                                  | 651 037         | 756 894              | 62 222                                  |
| Februar        | 3 918 334  | 1 325 863        | 32 497                        | 995 717                            | 767 617   | 228 100 | 1 564 257                    | 499 818   | 17 622                                  | 469 982         | 594 457              | 41 742                                  |
| März           | 4 583 321  | 1 528 773        | 40 665                        | 1 244 465                          | 983 083   | 261 382 | 1 769 418                    | 567 646   | 13 252                                  | 524 316         | 677 456              | 59 244                                  |

## Zu- (+) bzw. Abnahme (-) gegenüber dem jeweiligen Vormonat in %

|             |        |        |        |        |        |        |        |        |         |        |        |        |
|-------------|--------|--------|--------|--------|--------|--------|--------|--------|---------|--------|--------|--------|
| 1974 Juli   | + 13,5 | + 7,7  | + 17,3 | + 17,3 | + 18,2 | + 13,9 | + 16,6 | + 12,0 | - 11,7  | + 26,0 | + 10,9 | + 11,1 |
| August      | - 3,3  | - 1,4  | - 9,5  | - 5,1  | - 5,5  | - 3,1  | - 3,7  | + 2,7  | + 65,0  | - 4,6  | - 7,0  | - 5,1  |
| September   | + 6,7  | + 5,6  | + 3,2  | + 1,6  | - 2,8  | + 18,7 | + 10,8 | + 6,6  | - 35,2  | + 11,9 | + 12,7 | + 8,2  |
| Oktober     | + 9,2  | + 6,7  | + 16,5 | + 0,0  | - 1,1  | + 3,7  | + 16,2 | + 11,8 | + 14,0  | + 15,7 | + 19,6 | + 11,5 |
| November    | - 3,6  | - 6,3  | + 6,9  | - 4,6  | - 5,6  | - 1,6  | - 1,2  | + 10,3 | + 6,9   | - 2,0  | - 7,6  | - 0,3  |
| Dezember    | + 29,3 | + 40,4 | + 5,9  | + 29,1 | + 31,8 | + 21,4 | + 21,7 | + 19,8 | + 43,9  | + 16,4 | + 28,8 | + 54,0 |
| 1975 Januar | - 45,7 | - 49,4 | - 49,9 | - 29,4 | - 38,6 | - 41,6 | - 45,5 | - 40,9 | - 36,6  | - 47,7 | - 46,5 | - 52,5 |
| Februar     | - 14,1 | - 14,7 | - 23,4 | - 3,9  | - 3,6  | - 5,0  | - 19,0 | - 13,9 | - 32,0  | - 28,8 | - 13,6 | - 34,0 |
| März        | + 7,8  | + 12,4 | + 51,2 | + 4,6  | + 4,9  | + 3,3  | + 5,2  | + 8,9  | + 119,2 | - 1,7  | + 7,8  | + 15,8 |
| April       | + 9,1  | + 12,9 | + 2,6  | + 2,3  | + 3,7  | - 2,6  | + 10,3 | - 1,4  | - 45,5  | + 15,6 | + 15,6 | - 15,6 |
| Mai         | - 2,4  | - 6,7  | + 11,0 | - 3,3  | - 5,4  | + 4,0  | + 1,8  | + 3,0  | - 24,9  | + 7,8  | - 3,4  | + 27,3 |
| Juni        | + 13,8 | + 12,3 | + 13,1 | + 12,0 | + 8,3  | + 24,2 | + 16,1 | + 12,9 | + 34,6  | + 28,1 | + 8,8  | + 30,1 |
| Juli        | + 6,0  | - 1,0  | + 36,2 | + 8,1  | + 12,2 | + 3,6  | + 9,8  | - 2,8  | + 26,4  | + 11,3 | + 17,7 | - 2,7  |
| August      | - 4,3  | - 7,4  | - 16,8 | - 14,6 | - 17,6 | - 4,6  | - 0,5  | + 1,5  | - 27,0  | - 2,2  | - 0,1  | + 9,7  |
| September   | + 11,8 | + 1,1  | + 10,3 | + 21,4 | + 28,7 | - 0,0  | + 10,8 | + 13,1 | + 25,3  | + 19,3 | + 1,9  | - 1,4  |
| Oktober     | + 11,7 | + 15,8 | + 5,7  | + 9,6  | + 5,3  | + 25,7 | + 9,9  | + 11,4 | - 18,6  | + 10,5 | + 8,3  | - 0,7  |
| November    | + 4,5  | + 7,0  | - 6,7  | + 1,9  | + 1,7  | + 2,5  | + 4,3  | + 2,1  | - 26,1  | + 8,4  | + 1,6  | + 26,4 |
| Dezember    | + 31,7 | + 32,1 | + 35,9 | + 27,7 | + 28,6 | + 24,7 | + 33,2 | + 38,9 | + 90,4  | + 27,3 | + 35,8 | + 22,8 |
| 1976 Januar | - 50,4 | - 50,8 | - 63,0 | - 42,1 | - 40,1 | - 48,5 | - 53,8 | - 46,6 | - 56,7  | - 60,6 | - 51,9 | - 59,8 |
| Februar     | - 19,6 | - 18,5 | - 15,8 | - 16,4 | - 18,2 | - 9,6  | - 22,6 | - 18,4 | - 15,7  | - 27,8 | - 21,5 | - 32,9 |
| März        | + 17,0 | + 15,3 | + 25,1 | + 25,0 | + 28,1 | + 14,6 | + 13,1 | + 13,6 | - 24,8  | + 11,6 | + 14,0 | + 41,9 |

## Zu- (+) bzw. Abnahme (-) gegenüber dem jeweiligen Vorjahreszeitraum in %

|                |        |        |        |        |        |        |        |        |         |        |        |        |
|----------------|--------|--------|--------|--------|--------|--------|--------|--------|---------|--------|--------|--------|
| 1976 Jan.-März | - 4,4  | - 6,3  | - 8,5  | - 0,0  | + 1,7  | - 5,9  | - 5,5  | - 0,8  | - 63,2  | - 8,7  | - 6,5  | - 24,8 |
| 1974 Juli      | - 1,8  | - 12,9 | + 6,7  | + 0,6  | + 3,0  | - 7,6  | + 8,5  | + 5,6  | - 24,6  | + 25,7 | - 3,5  | - 4,8  |
| August         | - 3,3  | - 9,3  | - 11,8 | + 1,4  | + 1,0  | - 9,7  | + 1,8  | + 8,1  | + 37,4  | - 7,9  | - 7,6  | - 8,2  |
| September      | - 7,4  | - 10,2 | - 0,6  | - 12,8 | - 15,6 | - 2,4  | - 1,6  | + 2,8  | - 41,8  | + 10,4 | - 14,0 | + 5,7  |
| Oktober        | + 0,7  | - 10,4 | + 36,2 | - 7,0  | - 10,2 | + 4,1  | + 16,0 | + 18,2 | - 28,0  | + 17,0 | + 13,8 | + 4,2  |
| November       | - 4,7  | - 13,2 | + 44,3 | - 14,3 | - 17,8 | - 2,2  | + 7,8  | + 13,9 | + 1,9   | + 9,5  | + 1,9  | + 3,6  |
| Dezember       | + 2,1  | + 1,3  | + 23,4 | - 10,1 | - 13,8 | + 4,0  | + 9,9  | + 14,7 | + 23,9  | + 2,9  | + 14,2 | + 6,9  |
| 1975 Januar    | - 2,1  | - 8,3  | + 18,9 | - 11,9 | - 15,4 | + 2,0  | + 10,2 | + 17,6 | - 11,2  | + 9,0  | + 6,0  | - 8,9  |
| Februar        | - 2,1  | - 15,2 | + 3,5  | + 0,1  | - 3,3  | + 13,3 | + 10,5 | + 11,3 | + 3,8   | + 7,1  | + 12,7 | - 3,2  |
| März           | - 10,0 | - 17,3 | - 10,7 | - 7,9  | - 11,9 | + 8,8  | - 3,8  | + 1,5  | + 101,0 | - 7,1  | - 5,3  | - 18,0 |
| April          | - 4,3  | - 8,1  | - 5,7  | - 10,2 | - 10,4 | - 9,2  | + 3,8  | + 3,6  | - 4,0   | - 4,2  | + 10,6 | - 39,2 |
| Mai            | - 16,3 | - 24,0 | - 12,6 | - 11,7 | - 11,3 | - 12,9 | - 11,6 | + 3,3  | - 29,7  | - 13,8 | - 10,2 | - 27,6 |
| Juni           | - 2,8  | - 9,6  | + 11,6 | - 5,9  | - 11,9 | + 17,0 | + 5,3  | + 15,3 | - 10,6  | + 3,6  | + 0,3  | - 0,8  |
| Juli           | - 9,2  | - 16,9 | + 25,4 | - 13,2 | - 16,3 | - 1,0  | - 0,8  | + 0,1  | + 27,9  | - 8,4  | + 6,5  | - 13,2 |
| August         | - 10,1 | - 17,0 | + 15,3 | - 21,9 | - 27,0 | - 2,5  | + 2,5  | - 1,2  | - 43,4  | - 6,1  | + 14,3 | - 0,4  |
| September      | - 5,9  | - 15,8 | + 23,2 | - 6,8  | - 3,3  | - 17,9 | + 2,5  | + 4,9  | + 9,4   | + 0,2  | + 3,4  | - 8,6  |
| Oktober        | - 3,7  | - 8,6  | + 11,8 | + 2,1  | + 3,0  | - 0,6  | - 3,0  | + 4,4  | - 21,9  | - 4,3  | - 6,4  | - 18,6 |
| November       | + 4,4  | + 4,4  | - 2,5  | + 9,0  | + 10,9 | + 3,6  | + 2,4  | - 3,3  | - 46,0  | + 5,8  | + 2,9  | + 3,1  |
| Dezember       | + 6,3  | + 1,8  | + 25,1 | + 7,8  | + 8,2  | + 6,4  | + 12,1 | + 12,2 | - 31,0  | + 15,7 | + 8,5  | - 17,7 |
| 1976 Januar    | - 3,0  | - 4,4  | - 7,6  | + 2,9  | + 5,6  | - 6,2  | - 5,1  | + 1,3  | - 52,9  | - 12,9 | - 2,5  | - 30,5 |
| Februar        | - 9,2  | - 8,6  | + 1,6  | - 10,4 | - 10,3 | - 10,8 | - 9,2  | - 4,0  | - 41,5  | - 11,6 | - 1,3  | - 29,3 |
| März           | - 1,5  | - 6,2  | - 15,9 | + 7,1  | + 9,4  | - 1,0  | - 2,4  | + 0,1  | - 79,9  | + 0,3  | - 6,3  | - 13,3 |

\*) Ab März 1976 vorläufiges Ergebnis.

## 1.5 Beschäftigte, Lohn- und Gehaltsumme nach Ländern\*)

| Zeitraum            | Beschäftigte 1) |   |  |                     |  |                                  |                             | Lohn-<br><br>summe | Gehalt-<br><br>summe |
|---------------------|-----------------|---|--|---------------------|--|----------------------------------|-----------------------------|--------------------|----------------------|
|                     | insgesamt       | Tätige<br>Inhaber<br>(auch selbst-<br>ständige<br>Handwerker) | Kaufmännische<br>u. technische<br>Angestellte<br>einschl.<br>Auszubildende | Übrige Beschäftigte |  |                                  |                             |                    |                      |
|                     |                 |   |  | zusammen            | Facharbeiter<br>einschl.<br>Poliere und<br>Meister | Fach-<br>werker<br>und<br>Werker | Gewerblich<br>Auszubildende |                    |                      |
|                     |                 |   |  |                     |  |                                  |                             |                    |                      |
| Anzahl              |                 |   |  |                     |  |                                  |                             | 1 000 DM           |                      |
| Schleswig-Holstein  |                 |   |  |                     |  |                                  |                             |                    |                      |
| 1975 Jan.-März      | 48 732          | 2 718   | 5 173  | 40 841              | 28 838   | 10 080                           | 1 921                       | 208 521            | 33 247               |
| 1976 Jan.-März      | 48 312          | 2 610   | 5 171  | 40 530              | 29 453   | 9 425                            | 1 651                       | 167 142            | 34 412               |
| 1975 Febr.          | 48 013          | 2 703   | 5 148  | 40 162              | 28 388   | 9 814                            | 1 960                       | 62 424             | 11 109               |
| März                | 49 143          | 2 737   | 5 227  | 41 179              | 29 048   | 10 251                           | 1 880                       | 72 054             | 11 055               |
| 1976 Febr.          | 47 808          | 2 603   | 5 161  | 40 044              | 29 182   | 9 227                            | 1 635                       | 41 829             | 11 406               |
| März                | 48 705          | 2 600   | 5 193  | 40 912              | 29 684   | 9 609                            | 1 619                       | 70 444             | 11 526               |
| Hamburg             |                 |   |  |                     |  |                                  |                             |                    |                      |
| 1975 Jan.-März      | 31 014          | 1 152   | 5 364  | 24 498              | 19 175   | 4 775                            | 547                         | 172 564            | 43 242               |
| 1976 Jan.-März      | 30 779          | 1 109   | 5 047  | 24 623              | 19 666   | 4 477                            | 479                         | 150 601            | 42 732               |
| 1975 Febr.          | 30 453          | 1 172   | 5 408  | 23 873              | 18 647   | 4 681                            | 545                         | 53 832             | 14 415               |
| März                | 31 084          | 1 075   | 5 271  | 24 738              | 19 484   | 4 673                            | 581                         | 57 093             | 14 252               |
| 1976 Febr.          | 30 326          | 1 116   | 4 995  | 24 215              | 19 344   | 4 398                            | 473                         | 41 792             | 14 002               |
| März                | 31 249          | 1 116   | 5 063  | 25 070              | 20 017   | 4 573                            | 480                         | 59 210             | 14 331               |
| Niedersachsen       |                 |   |  |                     |  |                                  |                             |                    |                      |
| 1975 Jan.-März      | 140 775         | 7 603   | 15 588   | 117 584             | 85 372   | 26 688                           | 5 523                       | 567 998            | 98 322               |
| 1976 Jan.-März      | 140 593         | 7 399   | 14 921   | 118 272             | 86 496   | 26 097                           | 5 679                       | 493 056            | 100 432              |
| 1975 Febr.          | 138 397         | 7 639   | 15 447   | 115 311             | 83 856   | 25 871                           | 5 584                       | 172 519            | 32 337               |
| März                | 141 208         | 7 604   | 15 686   | 117 918             | 85 982   | 26 450                           | 5 486                       | 197 151            | 32 706               |
| 1976 Febr.          | 139 056         | 7 390   | 15 007   | 116 659             | 85 488   | 25 435                           | 5 736                       | 130 702            | 33 372               |
| März                | 141 519         | 7 393   | 14 707   | 119 419             | 87 117   | 26 717                           | 5 585                       | 193 891            | 32 865               |
| Bremen              |                 |   |  |                     |  |                                  |                             |                    |                      |
| 1975 Jan.-März      | 16 026          | 538   | 2 221  | 13 267              | 9 773  | 3 105                            | 388                         | 76 416             | 16 128               |
| 1976 Jan.-März      | 14 732          | 513   | 2 077  | 12 142              | 8 999  | 2 786                            | 356                         | 62 213             | 15 254               |
| 1975 Febr.          | 15 866          | 541   | 2 222  | 13 103              | 9 699  | 3 018                            | 386                         | 24 201             | 5 314                |
| März                | 16 009          | 534   | 2 202  | 13 273              | 9 726  | 3 162                            | 385                         | 25 471             | 5 318                |
| 1976 Febr.          | 14 603          | 512   | 2 079  | 12 012              | 8 906  | 2 749                            | 357                         | 17 059             | 5 070                |
| März                | 14 772          | 512   | 2 064  | 12 196              | 9 066  | 2 786                            | 344                         | 24 503             | 5 130                |
| Nordrhein-Westfalen |                 |   |  |                     |  |                                  |                             |                    |                      |
| 1975 Jan.-März      | 312 847         | 18 433  | 41 034   | 253 380             | 186 655  | 59 593                           | 7 131                       | 1 450 372          | 300 677              |
| 1976 Jan.-März      | 287 816         | 17 284  | 36 633   | 233 898             | 174 759  | 52 690                           | 6 448                       | 1 258 551          | 277 402              |
| 1975 Febr.          | 310 704         | 18 581  | 40 843   | 251 280             | 185 266  | 58 902                           | 7 112                       | 462 849            | 99 025               |
| März                | 313 359         | 17 986  | 41 152   | 254 221             | 187 279  | 59 738                           | 7 204                       | 493 262            | 98 637               |
| 1976 Febr.          | 286 549         | 17 295  | 36 793   | 232 461             | 174 223  | 51 817                           | 6 421                       | 376 779            | 92 375               |
| März                | 287 744         | 17 290  | 36 244   | 234 210             | 174 749  | 53 122                           | 6 339                       | 483 620            | 90 864               |
| Hessen              |                 |   |  |                     |  |                                  |                             |                    |                      |
| 1975 Jan.-März      | 108 849         | 5 303   | 14 795   | 88 750              | 60 377   | 26 202                           | 2 170                       | 438 140            | 101 731              |
| 1976 Jan.-März      | 103 345         | 5 069   | 13 666   | 84 611              | 57 125   | 25 111                           | 2 375                       | 392 561            | 100 190              |
| 1975 Febr.          | 108 137         | 5 291   | 14 880   | 87 966              | 59 875   | 25 912                           | 2 179                       | 139 274            | 33 445               |
| März                | 108 451         | 5 310   | 14 650   | 88 491              | 60 388   | 25 958                           | 2 145                       | 147 107            | 34 378               |
| 1976 Febr.          | 102 937         | 5 071   | 13 727   | 84 139              | 56 937   | 24 842                           | 2 360                       | 111 501            | 33 354               |
| März                | 103 041         | 5 023   | 13 487   | 84 531              | 56 980   | 25 190                           | 2 361                       | 152 993            | 32 821               |
| Rheinland-Pfalz     |                 |   |  |                     |  |                                  |                             |                    |                      |
| 1975 Jan.-März      | 71 168          | 4 540   | 7 625  | 59 002              | 40 091   | 16 556                           | 2 354                       | 292 941            | 46 944               |
| 1976 Jan.-März      | 65 805          | 4 236   | 6 911  | 54 657              | 37 438   | 15 070                           | 2 148                       | 259 535            | 45 611               |
| 1975 Febr.          | 69 856          | 4 562   | 7 559  | 57 735              | 39 125   | 16 270                           | 2 340                       | 92 749             | 15 474               |
| März                | 72 247          | 4 472   | 7 686  | 60 089              | 41 227   | 16 499                           | 2 363                       | 97 529             | 15 149               |
| 1976 Febr.          | 64 842          | 4 231   | 6 881  | 53 730              | 36 741   | 14 707                           | 2 282                       | 74 307             | 14 929               |
| März                | 66 432          | 4 235   | 6 900  | 55 297              | 37 794   | 15 428                           | 2 075                       | 100 099            | 15 131               |
| Baden-Württemberg   |                 |   |  |                     |  |                                  |                             |                    |                      |
| 1975 Jan.-März      | 190 805         | 11 361  | 21 669   | 157 775             | 109 117  | 44 918                           | 3 740                       | 741 967            | 141 582              |
| 1976 Jan.-März      | 182 266         | 10 621  | 19 701   | 151 943             | 105 535  | 42 586                           | 3 821                       | 729 247            | 135 156              |
| 1975 Febr.          | 187 682         | 11 092  | 21 519   | 155 071             | 107 666  | 43 611                           | 3 794                       | 241 508            | 46 826               |
| März                | 194 354         | 11 643  | 21 858   | 160 853             | 110 875  | 46 265                           | 3 713                       | 257 100            | 46 622               |
| 1976 Febr.          | 180 123         | 10 549  | 19 714   | 149 860             | 104 655  | 41 468                           | 3 737                       | 216 305            | 44 544               |
| März                | 184 491         | 10 513  | 19 553   | 154 425             | 106 403  | 44 145                           | 3 877                       | 305 710            | 44 632               |
| Bayern              |                 |   |  |                     |  |                                  |                             |                    |                      |
| 1975 Jan.-März      | 205 461         | 11 436  | 25 903   | 168 122             | 120 486  | 38 582                           | 9 054                       | 670 931            | 172 909              |
| 1976 Jan.-März      | 203 735         | 11 338  | 24 616   | 167 780             | 120 342  | 37 620                           | 9 818                       | 670 387            | 172 113              |
| 1975 Febr.          | 194 952         | 11 379  | 25 627   | 157 946             | 113 760  | 35 195                           | 8 991                       | 193 964            | 56 033               |
| März                | 210 273         | 11 550  | 25 915   | 172 808             | 124 099  | 39 648                           | 9 061                       | 245 350            | 56 755               |
| 1976 Febr.          | 194 584         | 11 350  | 24 549   | 158 685             | 114 367  | 34 543                           | 9 775                       | 187 224            | 56 675               |
| März                | 212 831         | 11 288  | 24 611   | 176 932             | 126 469  | 40 659                           | 9 804                       | 277 525            | 56 460               |
| Saarland            |                 |   |  |                     |  |                                  |                             |                    |                      |
| 1975 Jan.-März      | 16 972          | 737   | 2 031  | 14 203              | 9 580  | 4 071                            | 551                         | 69 824             | 14 130               |
| 1976 Jan.-März      | 16 885          | 721   | 1 931  | 14 233              | 9 675  | 3 961                            | 596                         | 68 883             | 14 636               |
| 1975 Febr.          | 16 508          | 740   | 1 991  | 13 777              | 9 292  | 3 928                            | 557                         | 21 624             | 4 490                |
| März                | 17 473          | 732   | 2 074  | 14 667              | 9 840  | 4 282                            | 545                         | 23 442             | 4 692                |
| 1976 Febr.          | 16 747          | 724   | 1 937  | 14 086              | 9 607  | 3 883                            | 596                         | 19 131             | 5 311                |
| März                | 17 058          | 716   | 1 925  | 14 417              | 9 751  | 4 068                            | 598                         | 28 074             | 4 692                |
| Berlin (West)       |                 |   |  |                     |  |                                  |                             |                    |                      |
| 1975 Jan.-März      | 33 706          | 1 063   | 4 447  | 28 196              | 20 202   | 7 570                            | 423                         | 172 774            | 34 926               |
| 1976 Jan.-März      | 33 068          | 1 030   | 4 380  | 27 658              | 19 992   | 7 235                            | 431                         | 146 372            | 35 611               |
| 1975 Febr.          | 33 281          | 1 067   | 4 444  | 27 770              | 19 915   | 7 424                            | 431                         | 52 314             | 11 420               |
| März                | 33 600          | 1 058   | 4 416  | 28 126              | 20 162   | 7 559                            | 405                         | 58 506             | 11 643               |
| 1976 Febr.          | 32 565          | 1 028   | 4 372  | 27 165              | 19 695   | 7 025                            | 445                         | 42 244             | 11 673               |
| März                | 33 272          | 1 028   | 4 399  | 27 845              | 20 038   | 7 398                            | 409                         | 52 557             | 11 694               |

\*) Ab März 1976 vorläufiges Ergebnis.

1) Stand am Monatsende; bei größeren Zeiträumen Durchschnitt aus den jeweiligen Monatszahlen.

## 1.6 Geleistete Arbeitsstunden nach Art der Bauten und Ländern\*)

| Zeitraum            | Arbeits-<br>tage | Geleistete Arbeitsstunden |                  |                                    |                                   |         |         |                              |         |                             |                 |                      |  |
|---------------------|------------------|---------------------------|------------------|------------------------------------|-----------------------------------|---------|---------|------------------------------|---------|-----------------------------|-----------------|----------------------|--|
|                     |                  | insgesamt                 | Wohnungs-<br>bau | Landwirt-<br>schaftli-<br>cher Bau | Gewerblicher u. industrieller Bau |         |         | Öffentlicher und Verkehrsbau |         |                             |                 |                      |  |
|                     |                  |                           |                  |                                    | zusammen                          | davon   |         | zusammen                     | Hochbau | davon                       |                 |                      |  |
|                     |                  |                           |                  |                                    |                                   | Hochbau | Tiefbau |                              |         | Bundes-<br>bahn u.<br>-post | Straßen-<br>bau | Sonstiger<br>Tiefbau | Tiefbau<br>darunter<br>Bundes-<br>bahn u.<br>-post |
| Anzahl              |                  | 1 000                     |                  |                                    |                                   |         |         |                              |         |                             |                 |                      |  |
| Schleswig-Holstein  |                  |                           |                  |                                    |                                   |         |         |                              |         |                             |                 |                      |  |
| 1975 Jan.-März      | .                | 17 067                    | 6 935            | 454                                | 2 989                             | 1 776   | 1 213   | 6 689                        | 1 591   | 110                         | 2 299           | 2 799                | 291  |
| 1976 Jan.-März      | .                | 13 780                    | 6 246            | 523                                | 2 690                             | 1 765   | 925     | 4 321                        | 1 086   | 57                          | 1 475           | 1 760                | 172  |
| 1975 Februar        | 20               | 5 187                     | 2 052            | 132                                | 907                               | 574     | 333     | 2 096                        | 501     | 38                          | 738             | 857                  | 88   |
| März                | 19               | 5 797                     | 2 370            | 161                                | 1 033                             | 561     | 472     | 2 233                        | 513     | 41                          | 762             | 958                  | 102  |
| 1976 Februar        | 20               | 3 520                     | 1 680            | 134                                | 732                               | 509     | 223     | 974                          | 286     | 17                          | 311             | 377                  | 31   |
| März                | 23               | 5 840                     | 2 515            | 249                                | 1 097                             | 705     | 392     | 1 979                        | 437     | 19                          | 704             | 838                  | 84   |
| Hamburg             |                  |                           |                  |                                    |                                   |         |         |                              |         |                             |                 |                      |  |
| 1975 Jan.-März      | .                | 11 360                    | 2 959            | -                                  | 3 813                             | 3 069   | 744     | 4 588                        | 989     | 39                          | 928             | 2 671                | 228  |
| 1976 Jan.-März      | .                | 10 091                    | 2 588            | -                                  | 4 062                             | 3 157   | 905     | 3 441                        | 848     | 45                          | 652             | 1 941                | 73   |
| 1975 Februar        | 20               | 3 524                     | 902              | -                                  | 1 273                             | 1 034   | 239     | 1 349                        | 258     | 15                          | 268             | 823                  | 48   |
| März                | 19               | 3 785                     | 930              | -                                  | 1 338                             | 1 094   | 244     | 1 517                        | 321     | 9                           | 310             | 886                  | 41   |
| 1976 Februar        | 20               | 2 765                     | 749              | -                                  | 1 161                             | 938     | 223     | 855                          | 225     | 16                          | 156             | 474                  | 25   |
| März                | 23               | 3 981                     | 1 027            | -                                  | 1 502                             | 1 151   | 351     | 1 452                        | 325     | 17                          | 292             | 835                  | 24   |
| Niedersachsen       |                  |                           |                  |                                    |                                   |         |         |                              |         |                             |                 |                      |  |
| 1975 Jan.-März      | .                | 46 939                    | 19 298           | 1 180                              | 9 864                             | 6 678   | 3 186   | 16 597                       | 3 920   | 180                         | 5 649           | 7 028                | 857  |
| 1976 Jan.-März      | .                | 38 998                    | 16 436           | 871                                | 8 816                             | 6 222   | 2 594   | 12 875                       | 3 388   | 173                         | 4 238           | 5 249                | 677  |
| 1975 Februar        | 20               | 14 570                    | 5 814            | 390                                | 3 196                             | 2 199   | 997     | 5 170                        | 1 240   | 50                          | 1 717           | 2 213                | 250  |
| März                | 19               | 16 275                    | 6 800            | 338                                | 3 335                             | 2 244   | 1 091   | 5 802                        | 1 303   | 65                          | 2 025           | 2 474                | 325  |
| 1976 Februar        | 20               | 10 484                    | 4 535            | 233                                | 2 508                             | 1 810   | 698     | 3 208                        | 937     | 46                          | 956             | 1 315                | 157  |
| März                | 23               | 15 736                    | 6 356            | 364                                | 3 452                             | 2 399   | 1 053   | 5 564                        | 1 375   | 68                          | 1 912           | 2 277                | 328  |
| Bremen              |                  |                           |                  |                                    |                                   |         |         |                              |         |                             |                 |                      |  |
| 1975 Jan.-März      | .                | 5 894                     | 1 673            | -                                  | 1 893                             | 1 388   | 505     | 2 328                        | 679     | 79                          | 534             | 1 115                | 140  |
| 1976 Jan.-März      | .                | 4 432                     | 1 253            | -                                  | 1 668                             | 1 319   | 349     | 1 511                        | 408     | 17                          | 274             | 829                  | 73   |
| 1975 Februar        | 20               | 1 878                     | 521              | -                                  | 635                               | 471     | 164     | 722                          | 212     | 26                          | 159             | 351                  | 42   |
| März                | 19               | 1 908                     | 543              | -                                  | 601                               | 444     | 157     | 764                          | 220     | 29                          | 159             | 385                  | 45   |
| 1976 Februar        | 20               | 1 197                     | 336              | -                                  | 484                               | 405     | 79      | 377                          | 122     | 5                           | 62              | 193                  | 11   |
| März                | 23               | 1 782                     | 490              | -                                  | 642                               | 480     | 162     | 650                          | 163     | 8                           | 123             | 364                  | 38   |
| Nordrhein-Westfalen |                  |                           |                  |                                    |                                   |         |         |                              |         |                             |                 |                      |  |
| 1975 Jan.-März      | .                | 113 308                   | 41 836           | 356                                | 31 811                            | 22 124  | 9 687   | 39 305                       | 10 753  | 455                         | 12 991          | 15 561               | 1 915  |
| 1976 Jan.-März      | .                | 92 780                    | 32 884           | 349                                | 28 390                            | 20 629  | 7 761   | 31 157                       | 8 251   | 240                         | 10 008          | 12 898               | 1 405  |
| 1975 Februar        | 20               | 36 935                    | 13 420           | 128                                | 10 600                            | 7 239   | 3 361   | 12 787                       | 3 574   | 158                         | 4 180           | 5 033                | 611  |
| März                | 19               | 37 526                    | 13 643           | 135                                | 10 309                            | 7 314   | 2 995   | 13 439                       | 3 620   | 141                         | 4 349           | 5 470                | 684  |
| 1976 Februar        | 20               | 27 802                    | 9 780            | 82                                 | 8 866                             | 6 473   | 2 393   | 9 074                        | 2 475   | 71                          | 2 777           | 3 822                | 401  |
| März                | 23               | 36 467                    | 12 863           | 136                                | 10 694                            | 7 763   | 2 931   | 12 774                       | 3 202   | 98                          | 4 340           | 5 232                | 572  |
| Hessen              |                  |                           |                  |                                    |                                   |         |         |                              |         |                             |                 |                      |  |
| 1975 Jan.-März      | .                | 35 412                    | 12 438           | 256                                | 7 480                             | 6 174   | 1 306   | 15 238                       | 3 845   | 287                         | 4 523           | 6 870                | 1 411  |
| 1976 Jan.-März      | .                | 30 271                    | 10 737           | 169                                | 7 479                             | 6 169   | 1 310   | 11 886                       | 3 084   | 242                         | 3 333           | 5 469                | 925  |
| 1975 Februar        | 20               | 11 237                    | 3 879            | 72                                 | 2 416                             | 1 980   | 436     | 4 870                        | 1 229   | 85                          | 1 427           | 2 214                | 443  |
| März                | 19               | 12 067                    | 4 244            | 95                                 | 2 520                             | 2 101   | 419     | 5 208                        | 1 239   | 90                          | 1 591           | 2 378                | 499  |
| 1976 Februar        | 20               | 8 649                     | 3 044            | 32                                 | 2 262                             | 1 875   | 387     | 3 311                        | 894     | 78                          | 826             | 1 591                | 249  |
| März                | 23               | 12 036                    | 4 153            | 61                                 | 2 872                             | 2 398   | 474     | 4 950                        | 1 199   | 87                          | 1 503           | 2 248                | 391  |
| Rheinland-Pfalz     |                  |                           |                  |                                    |                                   |         |         |                              |         |                             |                 |                      |  |
| 1975 Jan.-März      | .                | 25 746                    | 9 657            | 178                                | 4 860                             | 4 092   | 768     | 11 051                       | 2 784   | 170                         | 3 663           | 4 604                | 578  |
| 1976 Jan.-März      | .                | 21 938                    | 8 971            | 184                                | 4 288                             | 3 729   | 559     | 8 495                        | 2 348   | 98                          | 2 594           | 3 553                | 443  |
| 1975 Februar        | 20               | 8 284                     | 2 961            | 75                                 | 1 639                             | 1 390   | 249     | 3 609                        | 872     | 62                          | 1 235           | 1 502                | 188  |
| März                | 19               | 8 648                     | 3 276            | 44                                 | 1 509                             | 1 252   | 257     | 3 819                        | 1 034   | 41                          | 1 204           | 1 581                | 189  |
| 1976 Februar        | 20               | 6 458                     | 2 686            | 50                                 | 1 342                             | 1 162   | 180     | 2 380                        | 705     | 25                          | 687             | 988                  | 126  |
| März                | 23               | 8 603                     | 3 444            | 66                                 | 1 596                             | 1 406   | 190     | 3 497                        | 937     | 41                          | 1 065           | 1 495                | 191  |
| Baden-Württemberg   |                  |                           |                  |                                    |                                   |         |         |                              |         |                             |                 |                      |  |
| 1975 Jan.-März      | .                | 60 840                    | 25 623           | 472                                | 11 907                            | 9 608   | 2 299   | 22 838                       | 7 082   | 325                         | 7 187           | 8 569                | 1 552  |
| 1976 Jan.-März      | .                | 57 955                    | 25 748           | 442                                | 11 827                            | 9 331   | 2 496   | 19 938                       | 6 286   | 269                         | 5 791           | 7 861                | 1 268  |
| 1975 Februar        | 20               | 20 074                    | 8 213            | 182                                | 4 014                             | 3 246   | 768     | 7 665                        | 2 410   | 112                         | 2 387           | 2 868                | 473  |
| März                | 19               | 21 423                    | 9 099            | 176                                | 4 042                             | 3 206   | 836     | 8 106                        | 2 413   | 105                         | 2 551           | 3 142                | 584  |
| 1976 Februar        | 20               | 17 621                    | 7 823            | 127                                | 3 696                             | 2 915   | 781     | 5 975                        | 2 028   | 82                          | 1 597           | 2 350                | 375  |
| März                | 23               | 25 460                    | 11 336           | 221                                | 4 943                             | 3 880   | 1 063   | 8 960                        | 2 619   | 101                         | 2 784           | 3 557                | 589  |
| Bayern              |                  |                           |                  |                                    |                                   |         |         |                              |         |                             |                 |                      |  |
| 1975 Jan.-März      | .                | 55 339                    | 21 486           | 903                                | 11 038                            | 9 390   | 1 648   | 21 912                       | 7 430   | 439                         | 4 797           | 9 685                | 939  |
| 1976 Jan.-März      | .                | 53 672                    | 21 077           | 835                                | 12 139                            | 10 640  | 1 499   | 19 621                       | 6 617   | 344                         | 3 860           | 9 144                | 877  |
| 1975 Februar        | 20               | 16 053                    | 5 861            | 226                                | 3 466                             | 2 949   | 517     | 6 500                        | 2 315   | 133                         | 1 227           | 2 958                | 252  |
| März                | 19               | 20 878                    | 8 318            | 404                                | 3 835                             | 3 265   | 570     | 8 321                        | 2 692   | 161                         | 1 918           | 3 711                | 375  |
| 1976 Februar        | 20               | 15 087                    | 5 773            | 212                                | 3 765                             | 3 311   | 454     | 5 337                        | 1 949   | 100                         | 837             | 2 551                | 216  |
| März                | 23               | 23 190                    | 9 200            | 387                                | 4 849                             | 4 248   | 601     | 8 754                        | 2 789   | 120                         | 1 840           | 4 125                | 410  |
| Saarland            |                  |                           |                  |                                    |                                   |         |         |                              |         |                             |                 |                      |  |
| 1975 Jan.-März      | .                | 5 746                     | 1 690            | 3                                  | 1 470                             | 1 144   | 326     | 2 583                        | 595     | 46                          | 1 111           | 877                  | 118  |
| 1976 Jan.-März      | .                | 5 295                     | 1 581            | 4                                  | 1 483                             | 1 223   | 260     | 2 227                        | 507     | 31                          | 941             | 779                  | 141  |
| 1975 Februar        | 20               | 1 789                     | 500              | 1                                  | 459                               | 357     | 102     | 829                          | 205     | 14                          | 355             | 269                  | 30   |
| März                | 19               | 1 937                     | 599              | 1                                  | 478                               | 388     | 90      | 859                          | 183     | 13                          | 388             | 288                  | 44   |
| 1976 Februar        | 20               | 1 491                     | 437              | -                                  | 451                               | 377     | 74      | 603                          | 135     | 7                           | 254             | 214                  | 40   |
| März                | 23               | 2 234                     | 697              | 1                                  | 600                               | 486     | 114     | 936                          | 218     | 13                          | 391             | 327                  | 62   |
| Berlin (West)       |                  |                           |                  |                                    |                                   |         |         |                              |         |                             |                 |                      |  |
| 1975 Jan.-März      | .                | 11 275                    | 3 891            | -                                  | 2 826                             | 2 144   | 682     | 4 558                        | 1 617   | 79                          | 994             | 1 947                | 84   |
| 1976 Jan.-März      | .                | 8 827                     | 3 319            | -                                  | 1 971                             | 1 525   | 446     | 3 537                        | 1 224   | 72                          | 603             | 1 710                | 40   |
| 1975 Februar        | 20               | 3 519                     | 1 215            | -                                  | 903                               | 705     | 198     | 1 401                        | 498     | 24                          | 289             | 614                  | 25   |
| März                | 19               | 3 763                     | 1 298            | -                                  | 918                               | 724     | 194     | 1 547                        | 517     | 26                          | 375             | 655                  | 23   |
| 1976 Februar        | 20               | 2 614                     | 977              | -                                  | 612                               | 500     | 112     | 1 025                        | 396     | 27                          | 141             | 488                  | 4  |
| März                | 23               | 3 264                     | 1 175            | -                                  | 685                               | 516     | 169     | 1 404                        | 481     | 25                          | 262             | 661                  | 21   |

\*) Ab März 1976 vorläufiges Ergebnis.

# 1.7 Umsatz nach Art der Bauten und Ländern\*)

1000 DM

| Zeitraum            | Insgesamt | Wohnungs-<br>bau | Landwirt-<br>schaftli-<br>cher Bau | Gewerblicher und industrieller Bau |         |         | Öffentlicher und Verkehrsbau |         |                             |                 |                      |                             |
|---------------------|-----------|------------------|------------------------------------|------------------------------------|---------|---------|------------------------------|---------|-----------------------------|-----------------|----------------------|-----------------------------|
|                     |           |                  |                                    | zusammen                           | davon   |         | zusammen                     | Hochbau | davon                       |                 |                      |                             |
|                     |           |                  |                                    |                                    | Hochbau | Tiefbau |                              |         | Bundes-<br>bahn u.<br>-post | Straßen-<br>bau | Sonstiger<br>Tiefbau | Bundes-<br>bahn u.<br>-post |
| Schleswig-Holstein  |           |                  |                                    |                                    |         |         |                              |         |                             |                 |                      |                             |
| 1975 Jan.-März      | 572 618   | 213 185          | 17 991                             | 112 492                            | 75 564  | 36 928  | 228 950                      | 71 343  | 2 215                       | 63 635          | 93 972               | 6 554                       |
| 1976 Jan.-März      | 551 883   | 260 576          | 19 266                             | 97 915                             | 54 362  | 43 553  | 174 126                      | 70 853  | 250                         | 53 990          | 49 283               | 3 550                       |
| 1975 Februar        | 170 535   | 60 808           | 3 738                              | 39 926                             | 21 674  | 18 252  | 66 063                       | 19 918  | 896                         | 22 051          | 24 094               | 1 300                       |
| März                | 200 502   | 70 959           | 10 312                             | 42 484                             | 31 150  | 11 334  | 76 747                       | 25 115  | 977                         | 17 094          | 34 538               | 2 261                       |
| 1976 Februar        | 194 548   | 106 895          | 7 195                              | 27 387                             | 16 434  | 10 953  | 53 071                       | 20 656  | 90                          | 17 639          | 14 776               | 913                         |
| März                | 183 265   | 75 833           | 7 291                              | 37 403                             | 22 555  | 14 848  | 62 738                       | 33 492  | 74                          | 12 387          | 16 859               | 1 517                       |
| Hamburg             |           |                  |                                    |                                    |         |         |                              |         |                             |                 |                      |                             |
| 1975 Jan.-März      | 449 688   | 119 522          | -                                  | 160 332                            | 137 876 | 22 456  | 169 834                      | 56 092  | 2 822                       | 27 577          | 86 165               | 2 613                       |
| 1976 Jan.-März      | 363 181   | 118 526          | -                                  | 128 924                            | 100 306 | 28 618  | 115 731                      | 32 586  | 1 295                       | 20 574          | 62 571               | 691                         |
| 1975 Februar        | 196 355   | 44 156           | -                                  | 82 948                             | 78 454  | 4 494   | 69 251                       | 18 613  | 1 528                       | 9 719           | 40 919               | 1 170                       |
| März                | 154 269   | 51 945           | -                                  | 51 788                             | 41 510  | 10 278  | 50 536                       | 15 488  | 331                         | 8 030           | 27 018               | 745                         |
| 1976 Februar        | 102 922   | 25 721           | -                                  | 45 743                             | 32 305  | 13 438  | 31 458                       | 7 128   | 613                         | 4 900           | 19 430               | 331                         |
| März                | 149 647   | 43 764           | -                                  | 56 097                             | 47 267  | 8 830   | 49 786                       | 15 801  | 246                         | 8 871           | 25 114               | 127                         |
| Niedersachsen       |           |                  |                                    |                                    |         |         |                              |         |                             |                 |                      |                             |
| 1975 Jan.-März      | 1 547 213 | 558 878          | 26 678                             | 342 111                            | 246 647 | 95 464  | 619 546                      | 131 270 | 6 321                       | 247 737         | 240 539              | 16 873                      |
| 1976 Jan.-März      | 1 436 574 | 556 634          | 28 826                             | 346 427                            | 249 442 | 96 985  | 504 687                      | 119 899 | 2 564                       | 171 525         | 213 263              | 17 409                      |
| 1975 Februar        | 437 989   | 160 416          | 6 953                              | 94 721                             | 64 727  | 29 994  | 175 899                      | 34 848  | 1 617                       | 64 526          | 76 525               | 3 795                       |
| März                | 532 375   | 203 118          | 9 230                              | 112 754                            | 83 664  | 29 090  | 207 273                      | 51 178  | 1 989                       | 71 673          | 84 422               | 7 196                       |
| 1976 Februar        | 411 140   | 168 841          | 8 035                              | 99 578                             | 64 018  | 35 560  | 134 686                      | 34 582  | 731                         | 36 499          | 63 605               | 5 917                       |
| März                | 472 332   | 187 816          | 10 463                             | 117 141                            | 82 927  | 34 214  | 156 912                      | 42 175  | 953                         | 52 333          | 62 404               | 3 838                       |
| Bremen              |           |                  |                                    |                                    |         |         |                              |         |                             |                 |                      |                             |
| 1975 Jan.-März      | 208 833   | 62 022           | -                                  | 72 658                             | 48 388  | 24 270  | 74 153                       | 26 412  | 1 472                       | 14 739          | 33 002               | 1 816                       |
| 1976 Jan.-März      | 216 809   | 44 806           | -                                  | 82 183                             | 66 912  | 15 271  | 89 820                       | 40 259  | 30                          | 14 453          | 35 108               | 713                         |
| 1975 Februar        | 85 324    | 27 344           | -                                  | 29 550                             | 17 661  | 11 889  | 28 430                       | 16 330  | 880                         | 3 849           | 8 251                | 1 034                       |
| März                | 72 042    | 20 687           | -                                  | 29 511                             | 24 005  | 5 506   | 21 844                       | 4 669   | 552                         | 3 131           | 14 044               | 539                         |
| 1976 Februar        | 46 239    | 10 508           | -                                  | 16 456                             | 13 731  | 2 725   | 19 275                       | 10 077  | 4                           | 3 026           | 6 172                | 185                         |
| März                | 60 020    | 13 084           | -                                  | 23 292                             | 14 186  | 9 106   | 23 644                       | 3 821   | 12                          | 7 946           | 11 877               | 215                         |
| Nordrhein-Westfalen |           |                  |                                    |                                    |         |         |                              |         |                             |                 |                      |                             |
| 1975 Jan.-März      | 3 911 850 | 1 326 394        | 17 938                             | 1 209 016                          | 885 818 | 323 198 | 1 358 502                    | 393 314 | 15 960                      | 438 192         | 526 996              | 41 218                      |
| 1976 Jan.-März      | 4 102 797 | 1 211 430        | 12 432                             | 1 253 324                          | 943 570 | 309 754 | 1 625 611                    | 440 743 | 8 251                       | 580 922         | 603 946              | 34 998                      |
| 1975 Februar        | 1 243 454 | 430 033          | 3 290                              | 376 464                            | 262 442 | 114 022 | 433 667                      | 136 500 | 5 395                       | 136 041         | 161 126              | 11 281                      |
| März                | 1 325 512 | 448 016          | 7 048                              | 404 458                            | 307 956 | 96 502  | 465 990                      | 129 375 | 3 109                       | 149 419         | 187 196              | 14 116                      |
| 1976 Februar        | 1 224 073 | 350 685          | 3 035                              | 366 751                            | 274 423 | 92 328  | 503 602                      | 146 629 | 1 961                       | 165 481         | 191 492              | 10 734                      |
| März                | 1 351 218 | 405 676          | 5 331                              | 422 135                            | 315 352 | 106 783 | 518 076                      | 135 412 | 2 956                       | 203 623         | 179 041              | 10 878                      |
| Hessen              |           |                  |                                    |                                    |         |         |                              |         |                             |                 |                      |                             |
| 1975 Jan.-März      | 1 263 978 | 351 667          | 10 323                             | 289 457                            | 251 434 | 38 023  | 612 531                      | 218 081 | 48 873                      | 154 096         | 240 354              | 40 864                      |
| 1976 Jan.-März      | 1 076 594 | 303 999          | 4 516                              | 294 333                            | 246 543 | 47 790  | 473 746                      | 159 228 | 6 809                       | 116 230         | 198 288              | 24 414                      |
| 1975 Februar        | 391 725   | 115 122          | 2 474                              | 90 065                             | 78 707  | 11 358  | 184 064                      | 45 367  | 5 699                       | 65 839          | 72 858               | 13 685                      |
| März                | 446 944   | 126 505          | 3 222                              | 112 411                            | 98 396  | 14 015  | 204 806                      | 86 441  | 37 973                      | 40 735          | 77 630               | 13 322                      |
| 1976 Februar        | 290 646   | 87 758           | 799                                | 78 247                             | 63 637  | 14 610  | 123 842                      | 39 985  | 1 787                       | 29 949          | 53 908               | 3 958                       |
| März                | 434 142   | 110 553          | 1 399                              | 119 916                            | 102 058 | 17 858  | 202 274                      | 69 132  | 1 708                       | 45 729          | 87 413               | 13 125                      |
| Rheinland-Pfalz     |           |                  |                                    |                                    |         |         |                              |         |                             |                 |                      |                             |
| 1975 Jan.-März      | 921 267   | 299 324          | 6 158                              | 198 846                            | 138 492 | 60 354  | 416 939                      | 88 183  | 7 107                       | 175 924         | 152 832              | 24 542                      |
| 1976 Jan.-März      | 677 288   | 245 035          | 6 608                              | 127 923                            | 108 988 | 18 935  | 297 722                      | 117 716 | 2 323                       | 83 234          | 96 772               | 6 837                       |
| 1975 Februar        | 251 184   | 82 536           | 1 868                              | 45 661                             | 39 802  | 5 859   | 121 119                      | 26 467  | 1 160                       | 42 184          | 52 468               | 9 835                       |
| März                | 297 218   | 95 748           | 1 880                              | 75 773                             | 38 923  | 36 850  | 123 817                      | 34 373  | 4 200                       | 36 348          | 53 096               | 4 091                       |
| 1976 Februar        | 198 537   | 70 359           | 2 035                              | 37 985                             | 33 934  | 4 051   | 88 158                       | 35 115  | 436                         | 26 900          | 26 143               | 1 954                       |
| März                | 274 849   | 88 944           | 2 284                              | 60 316                             | 51 429  | 8 887   | 123 305                      | 52 255  | 1 261                       | 30 575          | 40 475               | 2 760                       |
| Baden-Württemberg   |           |                  |                                    |                                    |         |         |                              |         |                             |                 |                      |                             |
| 1975 Jan.-März      | 2 033 125 | 800 327          | 15 447                             | 411 587                            | 331 358 | 80 229  | 805 764                      | 255 825 | 22 285                      | 283 497         | 266 442              | 40 354                      |
| 1976 Jan.-März      | 2 155 118 | 847 311          | 14 480                             | 445 115                            | 366 616 | 78 499  | 848 212                      | 319 587 | 10 290                      | 257 695         | 270 930              | 40 151                      |
| 1975 Februar        | 593 965   | 221 135          | 5 979                              | 129 344                            | 103 895 | 25 449  | 237 507                      | 75 844  | 4 183                       | 80 406          | 81 257               | 7 191                       |
| März                | 712 003   | 297 426          | 7 153                              | 145 459                            | 117 481 | 27 978  | 261 965                      | 86 203  | 7 658                       | 87 819          | 87 943               | 15 971                      |
| 1976 Februar        | 600 259   | 233 095          | 6 357                              | 113 004                            | 91 208  | 21 796  | 247 803                      | 96 042  | 3 617                       | 80 423          | 71 338               | 5 033                       |
| März                | 790 327   | 314 159          | 5 308                              | 177 575                            | 148 323 | 29 252  | 293 285                      | 111 891 | 1 605                       | 81 359          | 100 035              | 18 919                      |
| Bayern              |           |                  |                                    |                                    |         |         |                              |         |                             |                 |                      |                             |
| 1975 Jan.-März      | 2 309 706 | 816 773          | 27 381                             | 443 459                            | 372 469 | 70 990  | 1 022 093                    | 314 585 | 28 590                      | 307 208         | 400 300              | 29 778                      |
| 1976 Jan.-März      | 2 175 034 | 691 591          | 25 351                             | 484 986                            | 414 872 | 70 114  | 973 106                      | 279 856 | 17 913                      | 274 746         | 418 504              | 30 264                      |
| 1975 Februar        | 640 055   | 218 963          | 7 674                              | 128 777                            | 107 119 | 21 658  | 284 641                      | 99 892  | 8 302                       | 76 821          | 107 928              | 8 106                       |
| März                | 694 987   | 252 855          | 9 404                              | 141 373                            | 118 696 | 22 677  | 291 355                      | 85 219  | 8 466                       | 79 137          | 126 999              | 6 354                       |
| 1976 Februar        | 653 527   | 215 338          | 5 035                              | 147 357                            | 126 365 | 20 992  | 285 797                      | 74 651  | 8 122                       | 82 431          | 128 715              | 12 420                      |
| März                | 662 755   | 219 660          | 8 527                              | 164 406                            | 142 756 | 21 650  | 270 162                      | 78 986  | 4 052                       | 61 341          | 129 835              | 5 786                       |
| Saarland            |           |                  |                                    |                                    |         |         |                              |         |                             |                 |                      |                             |
| 1975 Jan.-März      | 228 455   | 52 012           | 222                                | 54 734                             | 41 795  | 12 939  | 121 487                      | 28 324  | 2 696                       | 40 618          | 52 545               | 9 534                       |
| 1976 Jan.-März      | 195 878   | 52 134           | 271                                | 52 113                             | 42 677  | 9 436   | 91 360                       | 22 896  | 630                         | 44 726          | 23 738               | 2 886                       |
| 1975 Februar        | 78 189    | 16 908           | 21                                 | 16 744                             | 12 307  | 4 437   | 44 516                       | 6 293   | 133                         | 15 640          | 22 583               | 535                         |
| März                | 71 824    | 17 753           | 124                                | 20 894                             | 17 310  | 3 584   | 33 053                       | 6 881   | 384                         | 11 106          | 15 066               | 3 192                       |
| 1976 Februar        | 60 617    | 13 480           | 6                                  | 18 138                             | 14 760  | 3 378   | 28 993                       | 7 443   | 93                          | 14 968          | 6 582                | 243                         |
| März                | 67 096    | 20 704           | 62                                 | 19 148                             | 16 860  | 2 288   | 27 182                       | 6 702   | 101                         | 10 925          | 9 555                | 1 724                       |
| Berlin (West)       |           |                  |                                    |                                    |         |         |                              |         |                             |                 |                      |                             |
| 1975 Jan.-März      | 552 344   | 181 527          | -                                  | 136 722                            | 113 041 | 23 681  | 234 095                      | 109 187 | 2 206                       | 48 635          | 76 273               | 2 757                       |
| 1976 Jan.-März      | 425 951   | 148 695          | -                                  | 117 507                            | 94 650  | 22 857  | 159 749                      | 76 105  | 1 415                       | 27 240          | 56 404               | 1 295                       |
| 1975 Februar        | 228 412   | 72 920           | -                                  | 77 527                             | 69 345  | 8 182   | 77 965                       | 40 715  | 349                         | 14 753          | 22 497               | 1 115                       |
| März                | 146 747   | 45 616           | -                                  | 25 433                             | 19 238  | 6 195   | 75 698                       | 42 372  | 440                         | 18 320          | 15 006               | 569                         |
| 1976 Februar        | 135 826   | 43 183           | -                                  | 45 071                             | 36 802  | 8 269   | 47 572                       | 27 510  | 168                         | 7 766           | 12 296               | 54                          |
| März                | 137 670   | 48 580           | -                                  | 47 036                             | 39 370  | 7 666   | 42 054                       | 17 979  | 284                         | 9 227           | 14 848               | 355                         |

\*) Ab März 1976 vorläufiges Ergebnis.

## 2 BAUTÄTIGKEIT

### Allgemeine Hinweise

Die Bautätigkeitsstatistik (Hochbau) erfaßt alle genehmigungs-, zustimmungs- oder anzeigepflichtigen Baumaßnahmen, bei denen Wohnraum oder anderer Nutzraum durch Bautätigkeit zu- oder abgeht, baulich verändert oder einem anderen Verwendungszweck zugeführt wird oder durch baupolizeiliche Maßnahmen, Schadensfälle oder Abbruch verloren geht. Nichtwohnbauten werden derzeit nur erfaßt, wenn sie mindestens 350 m<sup>3</sup> umbauten Raumes aufweisen oder - falls eine Bestimmung des umbauten Raumes nicht möglich ist - mehr als 25 000 DM veranschlagte reine Baukosten betragen. Für die Erstellung von Wohnraum gilt diese Untergrenze jedoch nicht. Ermittelt wird einerseits die Zahl der genehmigten Gebäude und Wohnungen anhand der Anträge der Bauwilligen, andererseits die Zahl der fertiggestellten Gebäude und Wohnungen aufgrund der Feststellungen der Bauaufsichtsbehörden.

Als Fertigteilbau gilt in der Bautätigkeitsstatistik (Hochbaustatistik) ein Bauwerk, wenn für Außen- oder Innenwände geschoßhohe oder raumbreite Fertigteile (vorgefertigte Bauteile) verwendet werden.

Die Statistik der Auftragsvergaben der öffentlichen Hand für Tiefbauten umfaßt alle Aufträge, deren Wert (einschl. des gestellten Materials) 25 000 DM übersteigt. Unberücksichtigt bleiben Aufträge von Gemeinden mit weniger als 5 000 Einwohnern sowie alle privaten Tiefbauaufträge.

Alle Angaben über veranschlagte reine Baukosten sowie über Auftragswerte im Tiefbau verstehen sich einschl. Umsatzsteuer.

Eine ausführliche Erläuterung zur Methode der Bautätigkeitsstatistik ist für den Hochbau in der Reihe 3 "Bauwirtschaft, Bautätigkeit, Wohnungen", Jahrgang 1962 (S. 3 ff.), für den Tiefbau in WiSta 1962/8 (S. 480 ff.) enthalten.

### Entwicklung der Bautätigkeit

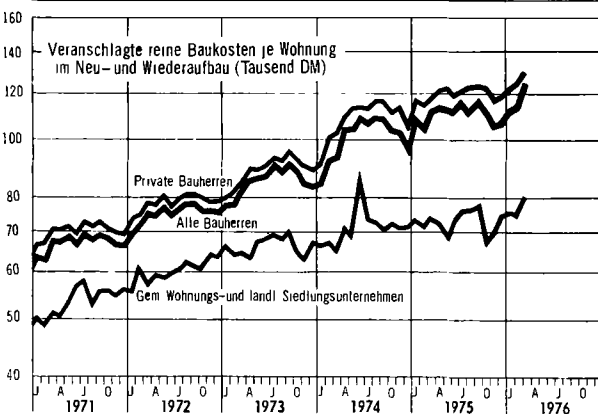
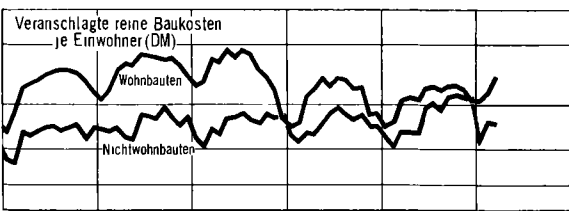
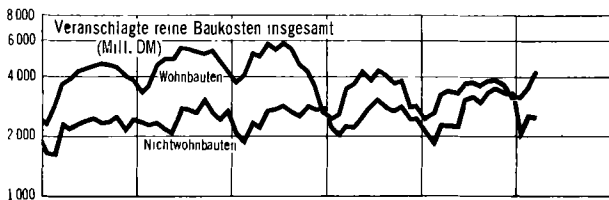
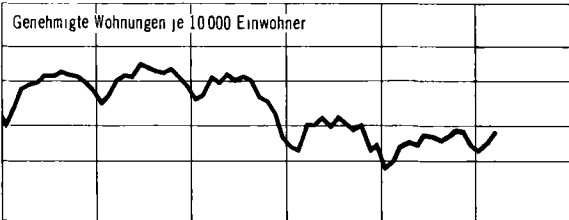
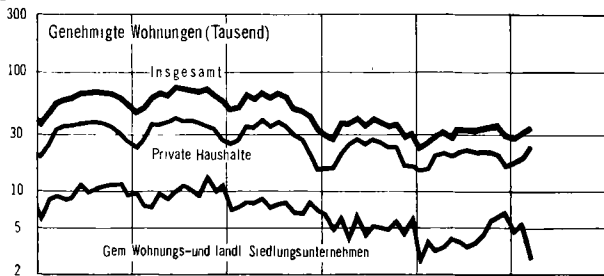
| Gegenstand der Nachweisung  | Einheit              | Januar - März |          |                             |
|---|----------------------|---------------|----------|-----------------------------|
|   |                      | 1975          | 1976     | Zu- (+) bzw.<br>Abnahme (-) |
|   |                      | absolut       |          | %                           |
| Genehmigte Wohnungen in Wohn- und Nichtwohnbauten insgesamt                   | Anzahl               | 76 741        | 94 102   | + 22,6                      |
| Genehmigte Wohn- und Nichtwohnbauten zusammen (Errichtung neuer Gebäude)      | 1 000 m <sup>3</sup> | 75 812        | 90 940   | + 20,0                      |
|   | Mill. DM             | 13 093,8      | 16 201,8 | + 23,7                      |
| Wohnbauten  | 1 000 m <sup>3</sup> | 39 691        | 50 117   | + 26,3                      |
|   | Mill. DM             | 7 610,6       | 10 112,2 | + 32,9                      |
| Nichtwohnbauten   | 1 000 m <sup>3</sup> | 36 121        | 40 823   | + 13,0                      |
|   | Mill. DM             | 5 483,2       | 6 089,6  | + 11,1                      |
| davon: Öffentlicher Bau <sup>1)</sup>   | 1 000 m <sup>3</sup> | 11 969        | 9 057    | - 24,3                      |
|   | Mill. DM             | 2 848,3       | 2 118,2  | - 25,6                      |
| Wirtschaftsbau <sup>2)</sup>  | 1 000 m <sup>3</sup> | 24 152        | 31 767   | + 31,5                      |
|   | Mill. DM             | 2 634,9       | 3 971,4  | + 50,7                      |
| Fertiggestellte Wohnungen in Wohn- und Nichtwohnbauten insgesamt              | Anzahl               | 48 069        | 40 859   | - 15,0                      |
| Fertiggestellte Wohn- und Nichtwohnbauten zusammen (Errichtung neuer Gebäude) | 1 000 m <sup>3</sup> | 37 178        | 33 817   | - 9,0                       |
|   | 1 000 m <sup>3</sup> | 21 461        | 19 499   | - 9,1                       |
| Wohnbauten  | 1 000 m <sup>3</sup> | 15 717        | 14 318   | - 8,9                       |
| Nichtwohnbauten   | 1 000 m <sup>3</sup> | 15 717        | 14 318   | - 8,9                       |
| Tiefbauaufträge der öffentlichen Hand (ohne Material)                         | Mill. DM             | 2 711,1 r     | 2 684,5  | - 1,0                       |
| darunter: Straßenbauten   | Mill. DM             | 1 067,3 r     | 933,0    | - 12,6                      |
| Straßenbrückenbauten  | Mill. DM             | 230,0 r       | 268,7    | + 16,8                      |
| Aufträge des Bundes   | Mill. DM             | 938,7 r       | 843,8    | - 10,1                      |

1) D.s. Gebietskörperschaften einschl. Sozialversicherung und Organisationen ohne Erwerbscharakter.-

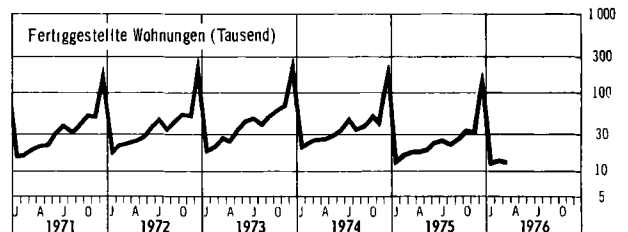
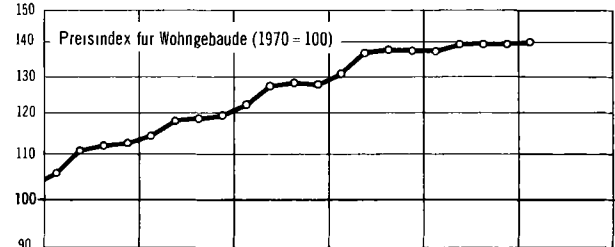
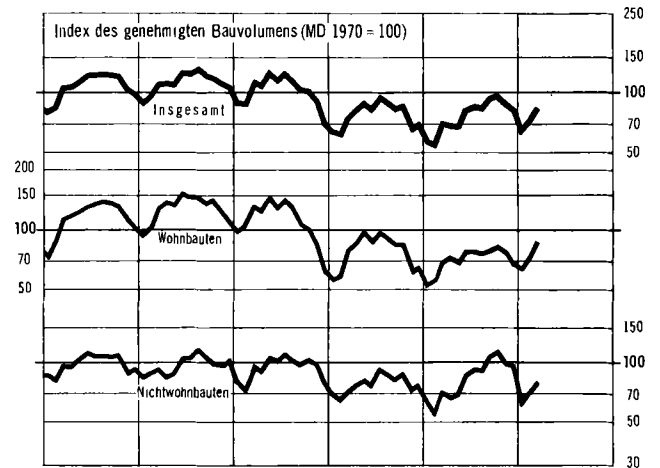
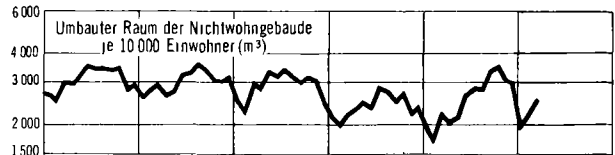
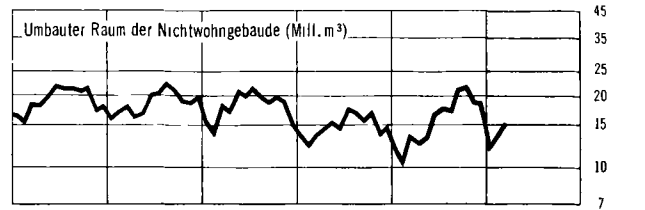
2) D.s. Unternehmen und freie Berufe sowie private Haushalte.

# BAUTÄTIGKEIT

Log. Maßstab

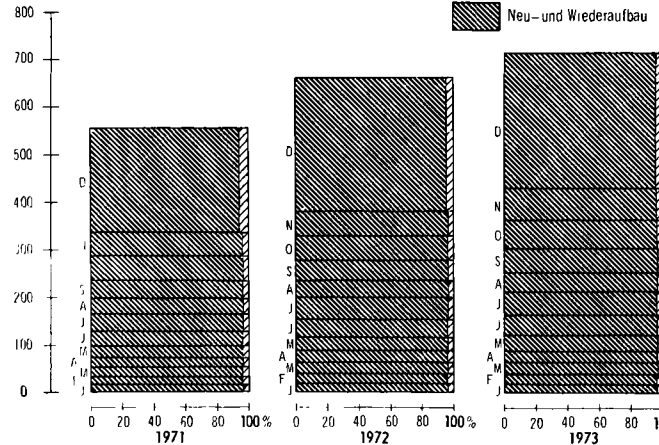


Log. Maßstab

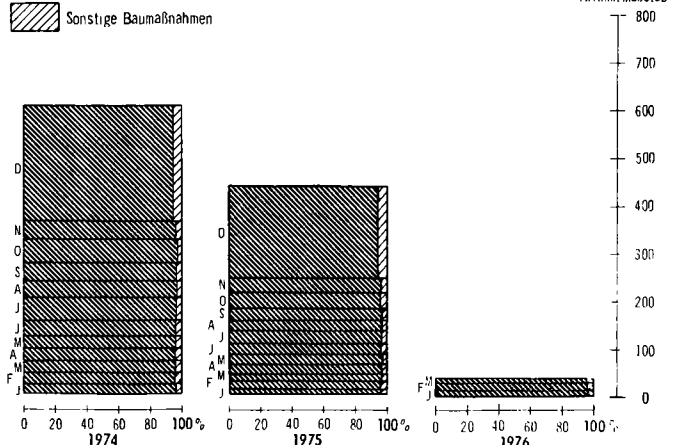


Insgesamt gemeldete fertige Wohnungen nach Baumaßnahmen (1 000 Wohnungen)

Arithm. Maßstab



Arithm. Maßstab



## 2.1 ZUSAMMENFASSENDE ÜBERSICHT

### 2.1.1 Genehmigte Wohn- und Nichtwohnbauten

| Jahr    | Errichtung neuer Gebäude |                 |               |  |                  |   |                 |                 |                  |                  |                  |   | Wohnungen<br>in Wohn-<br>u. Nicht-<br>wohnbauten<br>(insg. 1)<br>Anzahl |         |          |
|---------|--------------------------|-----------------|---------------|--|------------------|---|-----------------|-----------------|------------------|------------------|------------------|---|---|---------|----------|
|         | Wohnbauten               |                 |               |  |                  |   | Nichtwohnbauten |                 |                  |                  |                  |   |   |         |          |
|         | Gebäude                  | Raum-<br>inhalt | Wohnungen     |  |                  | Veransch.<br>Kosten<br>des<br>Bauwerkes | Gebäude         | Raum-<br>inhalt | Wohnungen        |                  |                  | Veransch.<br>Kosten<br>des<br>Bauwerkes |   |         |          |
|         |                          |                 | zu-<br>sammen | in Gebäuden mit<br>1 u. 2   3 u. mehr<br>Wohnungen | Wohn-<br>fläcche |   |                 |                 | Nutz-<br>fläcche | Wohn-<br>fläcche | Nutz-<br>fläcche |   |   |         |          |
|         |                          |                 |               |  |                  |   |                 |                 |                  |                  |                  |   |   | Anzahl  | 1 000 m3 |
| Anzahl  | 1 000 m3                 | Anzahl          | 1 000 m2      | Mill. DM   | Anzahl           | 1 000 m3                                | Anzahl          | 1 000 m2        | Mill. DM         | Anzahl           |                  |   |   |         |          |
| 1966    | 222479                   | 245143          | 527503        | .  | .                | 43657                                   | .               | 26938,1         | 50628            | 176166           | 10425            | .                                       | 31998   | 14168,6 | 581549   |
| 1967    | 186930                   | 219319          | 479425        | .  | .                | 39358                                   | .               | 24467,7         | 44891            | 159214           | 10785            | .                                       | 29275   | 13797,7 | 532752   |
| 1968    | 191271                   | 226408          | 499509        | 206329   | 293180           | 40783                                   | 3097            | 25280,6         | 47007            | 173857           | 11713            | 963                                     | 31645   | 14413,5 | 536840   |
| 1969    | 205242                   | 242236          | 522894        | 221031   | 301863           | 43647                                   | 3360            | 27864,0         | 50870            | 227942           | 13265            | 1092                                    | 40174   | 17530,5 | 560218   |
| 1970    | 217647                   | 266573          | 571767        | 233508   | 338259           | 48385                                   | 3639            | 33647,4         | 47282            | 230691           | 13308            | 1046                                    | 39654   | 20963,2 | 609356   |
| 1971    | 247473                   | 313124          | 665710        | 265252   | 400458           | 56736                                   | 4293            | 44754,1         | 44820            | 229253           | 13111            | 1053                                    | 39120   | 24054,3 | 705417   |
| 1972    | 261427                   | 343057          | 726182        | 277656   | 448526           | 62096                                   | 4882            | 54674,0         | 44182            | 224180           | 15304            | 1224                                    | 39273   | 27392,8 | 768636   |
| 1973    | 235456                   | 303315          | 618439        | 253726   | 364713           | 54205                                   | 4409            | 52743,9         | 43818            | 217135           | 13697            | 1126                                    | 38533   | 27127,9 | 658918   |
| 1974    | 179086                   | 209250          | 384527        | 201614   | 182913           | 35727                                   | 3097            | 38999,5         | 37925            | 178957           | 10107            | 830                                     | 31568   | 27365,8 | 417783   |
| 1975 2) | 173291                   | 190326          | 335399        | 193434   | 141965           | 32135                                   | 2914            | 37319,7         | 41857            | 193494           | 10646            | 924                                     | 33699   | 29243,9 | 367852   |

1) Einschl. Baumaßnahmen an bestehenden Gebäuden.- 2) Vorläufiges Ergebnis.

### 2.1.2 Genehmigte Fertigteilbauten

| Jahr    | Errichtung neuer Gebäude |                 |               |  |                  |   |                 |                 |                |                  |                  |   |                                       |        |          |
|---------|--------------------------|-----------------|---------------|--|------------------|---|-----------------|-----------------|----------------|------------------|------------------|---|---------------------------------------|--------|----------|
|         | Wohnbauten               |                 |               |  |                  |   | Nichtwohnbauten |                 |                |                  |                  |   | Wohnungen in Wohn- u. Nichtwohnbauten |        |          |
|         | Gebäude                  | Raum-<br>inhalt | zu-<br>sammen | Wohnungen  |                  | Veransch.<br>Kosten<br>des<br>Bauwerkes | Gebäude         | Raum-<br>inhalt | Wohn-<br>ungen | Wohn-<br>fläcche | Nutz-<br>fläcche | Veransch.<br>Kosten<br>des<br>Bauwerkes |                                       |        |          |
|         |                          |                 |               | in Gebäuden mit<br>1 u. 2   3 u. mehr<br>Wohnungen | Wohn-<br>fläcche |   |                 |                 |                |                  |                  |   |                                       |        |          |
|         |                          |                 |               |  |                  |   |                 |                 |                |                  |                  |   |                                       | Anzahl | 1 000 m3 |
| 1966    | 8855                     | 9749            | 24545         | 9099   | 15446            | 1950                                    | .               | 1140,4          | 3147           | 17159            | 245              | .                                       | 3140                                  | 1244,1 | 24790    |
| 1967    | 8154                     | 11396           | 30296         | 7964   | 22332            | 2313                                    | .               | 1371,0          | 3388           | 18841            | 406              | .                                       | 3361                                  | 1458,5 | 30702    |
| 1968    | 8512                     | 11756           | 31256         | 8400   | 22856            | 2358                                    | 101             | 1413,5          | 4002           | 25432            | 540              | 43                                      | 4483                                  | 1819,4 | 31796    |
| 1969    | 11061                    | 12050           | 28097         | 11702  | 16395            | 2327                                    | 113             | 1477,9          | 5324           | 36694            | 570              | 48                                      | 6393                                  | 2419,9 | 28667    |
| 1970    | 14721                    | 15970           | 35375         | 15704  | 19671            | 3013                                    | 160             | 2159,4          | 6039           | 46567            | 1077             | 81                                      | 7915                                  | 4047,3 | 36452    |
| 1971    | 19374                    | 20801           | 46388         | 20863  | 25525            | 3922                                    | 264             | 3174,2          | 6612           | 47116            | 1198             | 85                                      | 7952                                  | 4538,0 | 47586    |
| 1972    | 24479                    | 26301           | 57322         | 26371  | 30951            | 4912                                    | 322             | 4512,9          | 7459           | 56959            | 1222             | 106                                     | 9571                                  | 6275,8 | 58544    |
| 1973    | 25001                    | 26032           | 54435         | 26929  | 27506            | 4813                                    | 340             | 4735,0          | 7477           | 55736            | 1306             | 99                                      | 9631                                  | 6145,6 | 55741    |
| 1974    | 18943                    | 18952           | 38988         | 20622  | 18366            | 3453                                    | 225             | 3681,1          | 6057           | 41686            | 833              | 68                                      | 7177                                  | 5395,7 | 39821    |
| 1975 1) | 19003                    | 17515           | 32932         | 20485  | 12447            | 3077                                    | 235             | 3553,2          | 6193           | 47385            | 847              | 85                                      | 7857                                  | 6248,3 | 33779    |

1) Vorläufiges Ergebnis.

### 2.1.3 Fertiggestellte Wohn- und Nichtwohnbauten

| Jahr    | Errichtung neuer Gebäude |                 |                      |  |                 |   |                 |                      |                 |                 |                 |   | Wohnungen<br>in Wohn-<br>u. Nicht-<br>wohnbau-<br>ten<br>(insg. 1) |         |                      |
|---------|--------------------------|-----------------|----------------------|--|-----------------|---|-----------------|----------------------|-----------------|-----------------|-----------------|---|--|---------|----------------------|
|         | Wohnbauten               |                 |                      |  |                 |   | Nichtwohnbauten |                      |                 |                 |                 |   |  |         |                      |
|         | Gebäude                  | Raum-<br>inhalt | Wohnungen            |  |                 | Veransch.<br>Kosten<br>des<br>Bauwerkes | Gebäude         | Raum-<br>inhalt      | Wohnungen       |                 |                 | Veransch.<br>Kosten<br>des<br>Bauwerkes |  |         |                      |
|         |                          |                 | zu-<br>sammen        | in Gebäuden mit<br>1 u. 2   3 u. mehr<br>Wohnungen | Wohn-<br>fläche |   |                 |                      | Nutz-<br>fläche | Wohn-<br>fläche | Nutz-<br>fläche |   |  |         |                      |
|         |                          |                 |                      |  |                 |   |                 |                      |                 |                 |                 |   |  | Anzahl  | 1 000 m <sup>3</sup> |
| Anzahl  | 1 000 m <sup>3</sup>     | Anzahl          | 1 000 m <sup>2</sup> | Mill. DM   | Anzahl          | 1 000 m <sup>3</sup>                    | Anzahl          | 1 000 m <sup>2</sup> | Mill. DM        | Anzahl          |                 |   |  |         |                      |
| 1966    | 232580                   | 247491          | 547939               | 259434   | 288505          | 44132                                   | 4008            | 25383,0              | 52771           | 178463          | 10043           | 925                                     | 32483  | 13366,5 | 604799               |
| 1967    | 215764                   | 234784          | 513981               | 239820   | 274161          | 42018                                   | 3705            | 25465,0              | 47985           | 171921          | 10353           | 913                                     | 31161  | 13932,8 | 572301               |
| 1968    | 193669                   | 220564          | 481821               | 213750   | 268071          | 39534                                   | 3101            | 24402,6              | 45365           | 160065          | 10547           | 903                                     | 29581  | 13168,2 | 519854               |
| 1969    | 185845                   | 213434          | 465254               | 203324   | 261930          | 38406                                   | 2928            | 23823,5              | 44731           | 168629          | 10916           | 894                                     | 30680  | 13335,4 | 499696               |
| 1970    | 179860                   | 207336          | 444904               | 196107   | 248797          | 37303                                   | 2852            | 23823,5              | 42929           | 191030          | 10921           | 889                                     | 33202  | 14718,8 | 478050               |
| 1971    | 207246                   | 243906          | 520139               | 224121   | 296018          | 44183                                   | 3265            | 30071,1              | 44825           | 211955          | 11915           | 963                                     | 36750  | 18451,2 | 554987               |
| 1972    | 234437                   | 290132          | 623317               | 248460   | 374857          | 52854                                   | 3896            | 40144,9              | 44080           | 219279          | 12480           | 1009                                    | 38279  | 22174,7 | 660636               |
| 1973    | 248172                   | 316940          | 674260               | 263087   | 411173          | 57612                                   | 4389            | 48577,9              | 43214           | 217824          | 14101           | 1112                                    | 37667  | 23761,7 | 714226               |
| 1974    | 211970                   | 274809          | 568473               | 229765   | 338708          | 49352                                   | 3920            | 46029,1              | 39945           | 200326          | 12305           | 987                                     | 35218  | 25763,3 | 604387               |
| 1975 2) | 175052                   | 210961          | 404114               | 194942   | 209172          | 36815                                   | 3080            | 37909,7              | 36994           | 175739          | 10498           | 853                                     | 30925  | 24192,7 | 435910               |

1) Einschl. Baumaßnahmen an bestehenden Gebäuden.- 2) Vorläufiges Ergebnis.

### 2.1.4 Maßzahlen für Auftragsvergaben\*) der öffentlichen Hand für Tiefbauten

1970 = 100

| Jahr | Insgesamt | Nach Art der Baumaßnahme |                      |                                      |   |                        | Nach Bauherren (Baulastträger) |         |                 |                        |                                    |
|------|-----------|--------------------------|----------------------|--------------------------------------|---|------------------------|--------------------------------|---------|-----------------|------------------------|------------------------------------|
|      |           | Strassen                 | Strassen-<br>brücken | Bundes-<br>wasser-<br>strassen<br>1) | Wasser-<br>wirtsch.<br>Tiefbauten<br>2) | sonstige<br>Tiefbauten | Bund                           | Laender | Gemeinden<br>3) | Gemeinde-<br>verbaende | Sonstige<br>oeffentl.<br>Bauherren |
| 1966 | 65,1      | 74,7                     | 63,2                 | 38,1                                 | 61,2                                    | 54,2                   | 71,2                           | 62,7    | 58,0            | 82,3                   | 55,6                               |
| 1967 | 70,4      | 78,2                     | 57,4                 | 53,1                                 | 70,5                                    | 64,5                   | 70,5                           | 68,2    | 65,3            | 99,6                   | 70,4                               |
| 1968 | 85,9      | 94,3                     | 80,0                 | 42,7                                 | 84,8                                    | 83,5                   | 93,3                           | 79,4    | 76,9            | 113,4                  | 78,9                               |
| 1969 | 102,3     | 109,8                    | 122,2                | 83,4                                 | 82,7                                    | 99,0                   | 121,1                          | 98,6    | 90,0            | 107,3                  | 70,0                               |
| 1970 | 100       | 100                      | 100                  | 100                                  | 100                                     | 100                    | 100                            | 100     | 100             | 100                    | 100                                |
| 1971 | 88,0      | 81,7                     | 87,2                 | 69,5                                 | 102,7                                   | 94,0                   | 84,5                           | 63,3    | 103,2           | 106,7                  | 76,5                               |
| 1972 | 107,9     | 107,8                    | 114,7                | 65,3                                 | 102,8                                   | 124,9                  | 126,2                          | 70,7    | 112,5           | 110,7                  | 83,4                               |
| 1973 | 111,0     | 111,0                    | 100,3                | 59,0                                 | 109,6                                   | 139,0                  | 115,4                          | 78,1    | 124,5           | 135,9                  | 81,1                               |
| 1974 | 125,8     | 132,6                    | 116,7                | 78,9                                 | 118,5                                   | 139,6                  | 127,7                          | 107,5   | 144,9           | 123,7                  | 72,9                               |
| 1975 | 127,5     | 123,9                    | 106,4                | 99,0                                 | 157,5                                   | 124,6                  | 126,9                          | 100,4   | 142,2           | 128,1                  | 127,3                              |

\*) Aufträge mit einem Auftragswert von 25 000 DM und mehr ohne das vom Bauherrn gestellte Material.

1) Einschl. Haefen.- 2) Einschl. Landeskulturbauten.- 3) Gemeinden mit 5 000 und mehr Einwohnern.



## 2.2 BAUGENEHMIGUNGEN

### 2.2.1 Genehmigte Wohn- und Nichtwohnbauten

| Monat                               |           | Errichtung neuer Gebäude |                 |           |                  |                  | Baumassnahmen insgesamt                  |           |                  |                  |  |                 |
|-------------------------------------|-----------|--------------------------|-----------------|-----------|------------------|------------------|--|-----------|------------------|------------------|--|-----------------|
|                                     |           | Gebäude                  | Raum-<br>inhalt | Wohnungen | Wohn-<br>flaeche | Nutz-<br>flaeche | Veranschl.<br>Kosten<br>des<br>Bauwerkes | Wohnungen | Wohn-<br>flaeche | Nutz-<br>flaeche | Veranschl.<br>Kosten<br>des<br>Bauwerkes | Wohn-<br>raeume |
|                                     |           | Anzahl                   | 1 000 m3        | Anzahl    | 1 000 m2         |                  | Mill. DM                                 | Anzahl    | 1 000 m2         |                  | Mill. DM                                 | Anzahl          |
| Wohn- und Nichtwohnbauten insgesamt |           |                          |                 |           |                  |                  |  |           |                  |                  |  |                 |
| 1974                                | Maerz     | 16708                    | 30879           | 35107     | 3082             | 2696             | 5263.8                                   | 36961     | 3349             | 3016             | 5702.3                                   | 158487          |
|                                     | April     | 19752                    | 33413           | 34384     | 3261             | 2854             | 5498.0                                   | 36506     | 3548             | 3199             | 5962.0                                   | 168125          |
|                                     | Mai       | 22360                    | 37052           | 39623     | 3738             | 3072             | 6286.6                                   | 42044     | 4081             | 3451             | 6839.3                                   | 193364          |
|                                     | Juni      | 20513                    | 33382           | 33888     | 3269             | 2838             | 6217.5                                   | 35907     | 3566             | 3131             | 6685.7                                   | 169652          |
|                                     | Juli      | 22662                    | 39235           | 38632     | 3723             | 3348             | 6838.8                                   | 40894     | 4054             | 3704             | 7361.7                                   | 192406          |
|                                     | August    | 21715                    | 37220           | 35829     | 3467             | 3279             | 6311.4                                   | 38084     | 3791             | 3696             | 6919.6                                   | 179778          |
|                                     | September | 19981                    | 34198           | 33034     | 3184             | 2927             | 5809.4                                   | 34909     | 3465             | 3317             | 6388.3                                   | 164055          |
|                                     | Oktober   | 19943                    | 35652           | 34992     | 3265             | 3303             | 6067.9                                   | 37071     | 3558             | 3710             | 6632.4                                   | 169352          |
|                                     | November  | 15017                    | 26943           | 25852     | 2361             | 2591             | 4729.2                                   | 27449     | 2578             | 2911             | 5193.8                                   | 121431          |
|                                     | Dezember  | 13846                    | 28709           | 29109     | 2540             | 2751             | 4905.8                                   | 30506     | 2729             | 3017             | 5294.1                                   | 129719          |
| 1975                                | Januar    | 12848                    | 23645           | 20558     | 1990             | 2225             | 4050.1                                   | 22086     | 2190             | 2508             | 4487.5                                   | 103402          |
|                                     | Februar   | 13119                    | 22989           | 23574     | 2181             | 1932             | 4025.9                                   | 25063     | 2392             | 2214             | 4488.6                                   | 113742          |
|                                     | Maerz     | 17072                    | 29178           | 27891     | 2685             | 2636             | 5017.8                                   | 29592     | 2937             | 2960             | 5599.4                                   | 139374          |
|                                     | April     | 18110                    | 28710           | 28194     | 2758             | 2488             | 5069.6                                   | 30317     | 3067             | 2915             | 5673.5                                   | 144558          |
|                                     | Mai       | 17345                    | 28601           | 27288     | 2634             | 2588             | 4943.1                                   | 29211     | 2911             | 2957             | 5497.9                                   | 137319          |
|                                     | Juni      | 19489                    | 34171           | 31395     | 3021             | 3261             | 6168.5                                   | 33585     | 3359             | 3714             | 6822.4                                   | 157300          |
|                                     | Juli      | 20003                    | 34846           | 30507     | 2986             | 3247             | 6173.2                                   | 32608     | 3309             | 3765             | 6885.0                                   | 154649          |
|                                     | August    | 19418                    | 34121           | 30006     | 2909             | 3222             | 5843.8                                   | 31901     | 3207             | 3691             | 6476.1                                   | 151311          |
|                                     | September | 21097                    | 38691           | 31455     | 3072             | 3985             | 6544.5                                   | 33436     | 3361             | 4497             | 7194.9                                   | 157715          |
|                                     | Oktober   | 21353                    | 39789           | 33363     | 3155             | 4069             | 6557.9                                   | 35305     | 3442             | 4629             | 7318.7                                   | 161472          |
|                                     | November  | 19313                    | 35935           | 33417     | 3059             | 3539             | 6408.4                                   | 35007     | 3291             | 3989             | 6980.6                                   | 155038          |
|                                     | Dezember  | 15981                    | 33144           | 28397     | 2610             | 3422             | 5760.9                                   | 29741     | 2815             | 3767             | 6351.3                                   | 134048          |
| 1976                                | Januar    | 15953                    | 26257           | 26447     | 2486             | 2279             | 4509.6                                   | 28041     | 2711             | 2689             | 5103.5                                   | 128088          |
|                                     | Februar   | 17928                    | 29859           | 29389     | 2816             | 2708             | 5565.2                                   | 31184     | 3073             | 3088             | 6126.5                                   | 144601          |
|                                     | Maerz     | 22571                    | 34824           | 32876     | 3341             | 3005             | 6127.1                                   | 34877     | 3651             | 3459             | 6771.0                                   | 168969          |
| Wohnbauten                          |           |                          |                 |           |                  |                  |  |           |                  |                  |  |                 |
| 1974                                | Maerz     | 13764                    | 17335           | 34318     | 3022             | 247              | 3211.2                                   | 36133     | 3274             | 270              | 3437.8                                   | 155532          |
|                                     | April     | 16545                    | 18985           | 33571     | 3189             | 266              | 3492.0                                   | 35651     | 3468             | 305              | 3752.6                                   | 164665          |
|                                     | Mai       | 18888                    | 21744           | 38622     | 3657             | 327              | 4024.5                                   | 40981     | 3990             | 359              | 4336.6                                   | 189404          |
|                                     | Juni      | 17258                    | 18950           | 33130     | 3202             | 267              | 3543.1                                   | 35116     | 3493             | 296              | 3820.8                                   | 166370          |
|                                     | Juli      | 19065                    | 21587           | 37731     | 3653             | 312              | 4006.0                                   | 39948     | 3976             | 345              | 4311.2                                   | 188891          |
|                                     | August    | 18142                    | 20280           | 34881     | 3384             | 305              | 3803.7                                   | 37069     | 3698             | 338              | 4105.9                                   | 175758          |
|                                     | September | 16653                    | 18778           | 32185     | 3109             | 281              | 3491.9                                   | 34009     | 3382             | 316              | 3772.5                                   | 160393          |
|                                     | Oktober   | 16279                    | 18689           | 34154     | 3192             | 276              | 3549.3                                   | 36221     | 3475             | 304              | 3817.2                                   | 165854          |
|                                     | November  | 12168                    | 13435           | 25153     | 2306             | 223              | 2582.1                                   | 26679     | 2515             | 246              | 2780.7                                   | 118771          |
|                                     | Dezember  | 11127                    | 14003           | 28381     | 2476             | 228              | 2676.1                                   | 29735     | 2659             | 250              | 2849.5                                   | 126817          |
| 1975                                | Januar    | 10456                    | 11618           | 19957     | 1937             | 174              | 2180.7                                   | 21430     | 2127             | 193              | 2373.9                                   | 100550          |
|                                     | Februar   | 10907                    | 12559           | 22837     | 2128             | 183              | 2405.8                                   | 24307     | 2334             | 204              | 2601.7                                   | 111215          |
|                                     | Maerz     | 14145                    | 15513           | 27111     | 2622             | 237              | 3024.0                                   | 28781     | 2866             | 261              | 3266.8                                   | 136070          |
|                                     | April     | 14985                    | 16151           | 27368     | 2687             | 241              | 3108.9                                   | 29430     | 2989             | 277              | 3407.3                                   | 141157          |
|                                     | Mai       | 14259                    | 15323           | 26508     | 2574             | 231              | 2987.8                                   | 28371     | 2842             | 257              | 3261.1                                   | 134318          |
|                                     | Juni      | 15851                    | 17545           | 30627     | 2954             | 275              | 3423.7                                   | 32755     | 3273             | 311              | 3758.0                                   | 153890          |
|                                     | Juli      | 16058                    | 17341           | 29650     | 2903             | 255              | 3429.2                                   | 31707     | 3216             | 291              | 3763.5                                   | 150880          |
|                                     | August    | 15549                    | 16805           | 28905     | 2813             | 261              | 3317.1                                   | 30796     | 3099             | 297              | 3606.4                                   | 146798          |
|                                     | September | 16435                    | 17722           | 30474     | 2975             | 280              | 3536.6                                   | 32397     | 3254             | 309              | 3819.3                                   | 153555          |
|                                     | Oktober   | 16587                    | 18043           | 32083     | 3042             | 276              | 3558.7                                   | 33903     | 3314             | 305              | 3837.7                                   | 156028          |
|                                     | November  | 15407                    | 17099           | 32348     | 2966             | 280              | 3413.1                                   | 33892     | 3189             | 307              | 3636.5                                   | 150884          |
|                                     | Dezember  | 12652                    | 14608           | 27531     | 2535             | 222              | 2934.1                                   | 28830     | 2732             | 245              | 3143.2                                   | 130469          |
| 1976                                | Januar    | 13105                    | 14245           | 25776     | 2427             | 195              | 2874.2                                   | 27273     | 2639             | 217              | 3133.5                                   | 125068          |
|                                     | Februar   | 14946                    | 16240           | 28721     | 2756             | 245              | 3281.0                                   | 30457     | 3004             | 269              | 3547.7                                   | 141732          |
|                                     | Maerz     | 19046                    | 19632           | 31833     | 3251             | 321              | 3957.0                                   | 33816     | 3554             | 359              | 4278.4                                   | 165188          |
| Wohngebäude mit 1 und 2 Wohnungen   |           |                          |                 |           |                  |                  |  |           |                  |                  |  |                 |
| 1974                                | Maerz     | 12272                    | 11261           | 15502     | 1780             | 154              | 2035.0                                   | .         | .                | .                | .  | .               |
|                                     | April     | 15139                    | 13932           | 18962     | 2176             | 184              | 2514.8                                   | .         | .                | .                | .  | .               |
|                                     | Mai       | 17391                    | 15911           | 21652     | 2493             | 222              | 2891.4                                   | .         | .                | .                | .  | .               |
|                                     | Juni      | 16011                    | 14480           | 19970     | 2279             | 212              | 2643.6                                   | .         | .                | .                | .  | .               |
|                                     | Juli      | 17498                    | 15837           | 21663     | 2490             | 224              | 2929.7                                   | .         | .                | .                | .  | .               |
|                                     | August    | 16711                    | 15223           | 20581     | 2388             | 219              | 2814.5                                   | .         | .                | .                | .  | .               |
|                                     | September | 15337                    | 13798           | 18890     | 2183             | 205              | 2592.0                                   | .         | .                | .                | .  | .               |
|                                     | Oktober   | 14831                    | 13255           | 18330     | 2113             | 194              | 2495.3                                   | .         | .                | .                | .  | .               |
|                                     | November  | 11127                    | 9636            | 13533     | 1551             | 145              | 1832.0                                   | .         | .                | .                | .  | .               |
|                                     | Dezember  | 9776                     | 8535            | 11929     | 1377             | 127              | 1616.6                                   | .         | .                | .                | .  | .               |
| 1975                                | Januar    | 9642                     | 8661            | 11685     | 1348             | 127              | 1605.6                                   | .         | .                | .                | .  | .               |
|                                     | Februar   | 9982                     | 8875            | 12167     | 1397             | 130              | 1690.4                                   | .         | .                | .                | .  | .               |
|                                     | Maerz     | 13108                    | 11549           | 15856     | 1829             | 175              | 2235.2                                   | .         | .                | .                | .  | .               |
|                                     | April     | 14003                    | 12672           | 17158     | 1985             | 192              | 2433.9                                   | .         | .                | .                | .  | .               |
|                                     | Mai       | 13202                    | 11745           | 16141     | 1857             | 179              | 2278.4                                   | .         | .                | .                | .  | .               |
|                                     | Juni      | 14692                    | 13140           | 17939     | 2080             | 203              | 2526.2                                   | .         | .                | .                | .  | .               |
|                                     | Juli      | 14903                    | 13327           | 18217     | 2100             | 200              | 2611.3                                   | .         | .                | .                | .  | .               |
|                                     | August    | 14489                    | 12817           | 17519     | 2032             | 192              | 2501.1                                   | .         | .                | .                | .  | .               |
|                                     | September | 15252                    | 13464           | 18330     | 2127             | 214              | 2623.6                                   | .         | .                | .                | .  | .               |
|                                     | Oktober   | 15246                    | 13359           | 18224     | 2119             | 206              | 2622.1                                   | .         | .                | .                | .  | .               |
|                                     | November  | 14070                    | 11928           | 16569     | 1928             | 185              | 2352.6                                   | .         | .                | .                | .  | .               |
|                                     | Dezember  | 11498                    | 9808            | 13629     | 1576             | 149              | 1939.1                                   | .         | .                | .                | .  | .               |
| 1976                                | Januar    | 12147                    | 10506           | 14374     | 1660             | 153              | 2089.1                                   | .         | .                | .                | .  | .               |
|                                     | Februar   | 13842                    | 12025           | 16522     | 1908             | 183              | 2402.3                                   | .         | .                | .                | .  | .               |
|                                     | Maerz     | 17994                    | 15842           | 21418     | 2515             | 237              | 3170.5                                   | .         | .                | .                | .  | .               |

## 2.2.1 Genehmigte Wohn- und Nichtwohnbauten

| Monat                                | Errichtung neuer Gebaeude |                 |           |                  |                  |  | Baumassnahmen insgesamt |                  |                  |  |                 |
|--------------------------------------|---------------------------|-----------------|-----------|------------------|------------------|--|-------------------------|------------------|------------------|--|-----------------|
|                                      | Gebaeude                  | Raum-<br>inhalt | Wohnungen | Wohn-<br>flaeche | Nutz-<br>flaeche | Veranschl.<br>Kosten<br>des<br>Bauwerkes | Wohnungen               | Wohn-<br>flaeche | Nutz-<br>flaeche | Veranschl.<br>Kosten<br>des<br>Bauwerkes | Wohn-<br>raeume |
|                                      | Anzahl                    | 1 000 m3        | Anzahl    | 1 000 m2         |                  | Mill. DM                                 | Anzahl                  | 1 000 m2         |                  | Mill. DM                                 | Anzahl          |
| Wohngebäude mit 3 Wohnungen und mehr |                           |                 |           |                  |                  |  |                         |                  |                  |  |                 |
| 1974                                 | Maerz                     | 1492            | 6073      | 18816            | 1241             | 92                                       | 1176.2                  | .                | .                | .  | .               |
|                                      | April                     | 1406            | 5054      | 14609            | 1012             | 82                                       | 977.2                   | .                | .                | .  | .               |
|                                      | Mai                       | 1497            | 5833      | 16970            | 1165             | 106                                      | 1133.1                  | .                | .                | .  | .               |
|                                      | Juni                      | 1247            | 4470      | 13160            | 923              | 56                                       | 890.5                   | .                | .                | .  | .               |
|                                      | Juli                      | 1567            | 5750      | 16068            | 1163             | 88                                       | 1076.3                  | .                | .                | .  | .               |
|                                      | August                    | 1431            | 5058      | 14300            | 996              | 85                                       | 989.2                   | .                | .                | .  | .               |
|                                      | September                 | 1316            | 4980      | 13295            | 926              | 76                                       | 900.0                   | .                | .                | .  | .               |
|                                      | Oktober                   | 1448            | 5434      | 15824            | 1078             | 82                                       | 1054.0                  | .                | .                | .  | .               |
|                                      | November                  | 1041            | 3799      | 11620            | 755              | 78                                       | 750.1                   | .                | .                | .  | .               |
|                                      | Dezember                  | 1351            | 5468      | 16452            | 1100             | 101                                      | 1059.5                  | .                | .                | .  | .               |
| 1975                                 | Januar                    | 814             | 2957      | 8272             | 589              | 47                                       | 575.1                   | .                | .                | .  | .               |
|                                      | Februar                   | 925             | 3684      | 10670            | 731              | 53                                       | 715.5                   | .                | .                | .  | .               |
|                                      | Maerz                     | 1037            | 3965      | 11255            | 793              | 63                                       | 788.9                   | .                | .                | .  | .               |
|                                      | April                     | 982             | 3478      | 10210            | 702              | 49                                       | 675.0                   | .                | .                | .  | .               |
|                                      | Mai                       | 1057            | 3578      | 10367            | 717              | 52                                       | 709.4                   | .                | .                | .  | .               |
|                                      | Juni                      | 1159            | 4405      | 12688            | 874              | 72                                       | 897.6                   | .                | .                | .  | .               |
|                                      | Juli                      | 1155            | 4014      | 11433            | 803              | 55                                       | 817.9                   | .                | .                | .  | .               |
|                                      | August                    | 1060            | 3987      | 11386            | 781              | 69                                       | 816.0                   | .                | .                | .  | .               |
|                                      | September                 | 1183            | 4258      | 12144            | 847              | 66                                       | 912.9                   | .                | .                | .  | .               |
|                                      | Oktober                   | 1341            | 4683      | 13859            | 923              | 70                                       | 936.6                   | .                | .                | .  | .               |
|                                      | November                  | 1337            | 5170      | 15779            | 1038             | 95                                       | 1060.5                  | .                | .                | .  | .               |
|                                      | Dezember                  | 1154            | 4800      | 13902            | 959              | 74                                       | 995.1                   | .                | .                | .  | .               |
| 1976                                 | Januar                    | 958             | 3739      | 11402            | 768              | 42                                       | 785.1                   | .                | .                | .  | .               |
|                                      | Februar                   | 1104            | 4215      | 12199            | 848              | 62                                       | 878.8                   | .                | .                | .  | .               |
|                                      | Maerz                     | 1052            | 3790      | 10415            | 736              | 83                                       | 786.5                   | .                | .                | .  | .               |
| Nichtwohnbauten                      |                           |                 |           |                  |                  |  |                         |                  |                  |  |                 |
| 1974                                 | Maerz                     | 2944            | 13544     | 789              | 61               | 2450                                     | 2052.7                  | 828              | 75               | 2746                                     | 2264.5          |
|                                      | April                     | 3207            | 14428     | 813              | 72               | 2588                                     | 2006.0                  | 855              | 80               | 2895                                     | 2209.3          |
|                                      | Mai                       | 3472            | 15308     | 1001             | 81               | 2744                                     | 2262.1                  | 1063             | 91               | 3092                                     | 2502.8          |
|                                      | Juni                      | 3255            | 14432     | 758              | 67               | 2571                                     | 2674.4                  | 791              | 74               | 2835                                     | 2864.8          |
|                                      | Juli                      | 3597            | 17648     | 901              | 70               | 3037                                     | 2832.8                  | 946              | 77               | 3359                                     | 3050.5          |
|                                      | August                    | 3573            | 16940     | 948              | 84               | 2975                                     | 2507.7                  | 1015             | 93               | 3359                                     | 2813.8          |
|                                      | September                 | 3328            | 15419     | 849              | 75               | 2647                                     | 2317.5                  | 900              | 83               | 3002                                     | 2615.7          |
|                                      | Oktober                   | 3664            | 16963     | 838              | 74               | 3027                                     | 2518.6                  | 850              | 83               | 3406                                     | 2815.2          |
|                                      | November                  | 2849            | 13508     | 699              | 55               | 2367                                     | 2147.1                  | 770              | 63               | 2666                                     | 2413.1          |
|                                      | Dezember                  | 2719            | 14706     | 728              | 63               | 2522                                     | 2229.7                  | 771              | 70               | 2767                                     | 2444.6          |
| 1975                                 | Januar                    | 2392            | 12026     | 601              | 54               | 2051                                     | 1869.4                  | 656              | 62               | 2315                                     | 2113.6          |
|                                      | Februar                   | 2212            | 10430     | 737              | 53               | 1749                                     | 1620.1                  | 756              | 58               | 2010                                     | 1886.9          |
|                                      | Maerz                     | 2927            | 13665     | 780              | 64               | 2398                                     | 1993.8                  | 811              | 71               | 2699                                     | 2332.5          |
|                                      | April                     | 3125            | 12560     | 826              | 70               | 2247                                     | 1960.7                  | 887              | 78               | 2637                                     | 2266.3          |
|                                      | Mai                       | 3086            | 13278     | 780              | 60               | 2357                                     | 1955.3                  | 840              | 69               | 2700                                     | 2236.8          |
|                                      | Juni                      | 3638            | 16526     | 768              | 67               | 2986                                     | 2744.8                  | 830              | 86               | 3404                                     | 3064.4          |
|                                      | Juli                      | 3945            | 17505     | 857              | 83               | 2992                                     | 2744.0                  | 901              | 92               | 3474                                     | 3121.4          |
|                                      | August                    | 3869            | 17316     | 1101             | 96               | 2961                                     | 2526.7                  | 1105             | 108              | 3394                                     | 2869.7          |
|                                      | September                 | 4662            | 20968     | 981              | 98               | 3705                                     | 3007.9                  | 1039             | 108              | 4188                                     | 3375.5          |
|                                      | Oktober                   | 4766            | 21746     | 1280             | 113              | 3793                                     | 2929.2                  | 1402             | 129              | 4324                                     | 3481.0          |
|                                      | November                  | 3906            | 18837     | 1069             | 93               | 3259                                     | 2955.4                  | 1115             | 102              | 3683                                     | 3344.1          |
|                                      | Dezember                  | 3329            | 18536     | 866              | 75               | 3200                                     | 2826.8                  | 911              | 83               | 3522                                     | 3208.1          |
| 1976                                 | Januar                    | 2348            | 12012     | 671              | 58               | 2084                                     | 1635.3                  | 768              | 72               | 2472                                     | 1970.1          |
|                                      | Februar                   | 2982            | 13619     | 668              | 60               | 2462                                     | 2284.2                  | 727              | 70               | 2820                                     | 2578.8          |
|                                      | Maerz                     | 3525            | 15193     | 1043             | 90               | 2684                                     | 2170.1                  | 1061             | 98               | 3100                                     | 2492.7          |
| Oeffentlicher Bau 1)                 |                           |                 |           |                  |                  |  |                         |                  |                  |  |                 |
| 1974                                 | Maerz                     | 649             | 4187      | 118              | 10               | 817                                      | 997.5                   | 124              | 11               | 886                                      | 1088.2          |
|                                      | April                     | 623             | 4170      | 127              | 10               | 833                                      | 920.5                   | 127              | 12               | 880                                      | 978.0           |
|                                      | Mai                       | 597             | 4070      | 237              | 10               | 796                                      | 977.1                   | 230              | 10               | 874                                      | 1066.8          |
|                                      | Juni                      | 639             | 5289      | 137              | 12               | 907                                      | 1643.3                  | 142              | 12               | 943                                      | 1697.7          |
|                                      | Juli                      | 753             | 5542      | 286              | 16               | 961                                      | 1548.0                  | 296              | 17               | 1012                                     | 1615.5          |
|                                      | August                    | 709             | 4275      | 199              | 13               | 898                                      | 1181.2                  | 207              | 18               | 982                                      | 1281.1          |
|                                      | September                 | 749             | 4141      | 217              | 16               | 794                                      | 920.3                   | 216              | 16               | 896                                      | 1045.2          |
|                                      | Oktober                   | 775             | 5355      | 210              | 16               | 1014                                     | 1276.2                  | 230              | 18               | 1104                                     | 1394.4          |
|                                      | November                  | 750             | 5113      | 172              | 12               | 956                                      | 1292.4                  | 175              | 13               | 1027                                     | 1414.5          |
|                                      | Dezember                  | 733             | 4650      | 155              | 12               | 865                                      | 1122.1                  | 171              | 14               | 925                                      | 1218.4          |
| 1975                                 | Januar                    | 586             | 4171      | 71               | 7                | 727                                      | 968.6                   | 88               | 9                | 814                                      | 1091.5          |
|                                      | Februar                   | 439             | 2435      | 283              | 14               | 601                                      | 889.3                   | 290              | 14               | 671                                      | 1006.6          |
|                                      | Maerz                     | 671             | 4362      | 112              | 10               | 801                                      | 920.2                   | 96               | 10               | 876                                      | 1094.9          |
|                                      | April                     | 532             | 4109      | 231              | 17               | 763                                      | 954.4                   | 238              | 18               | 846                                      | 1069.4          |
|                                      | Mai                       | 504             | 3284      | 85               | 7                | 635                                      | 777.8                   | 89               | 7                | 691                                      | 850.2           |
|                                      | Juni                      | 660             | 5529      | 161              | 11               | 1030                                     | 1446.7                  | 172              | 13               | 1097                                     | 1551.6          |
|                                      | Juli                      | 652             | 5768      | 124              | 11               | 232                                      | 1516.3                  | 114              | 12               | 1026                                     | 1662.7          |
|                                      | August                    | 575             | 3821      | 132              | 12               | 712                                      | 902.2                   | 139              | 13               | 783                                      | 1078.6          |
|                                      | September                 | 709             | 5396      | 207              | 10               | 1046                                     | 1324.4                  | 204              | 14               | 1111                                     | 1426.8          |
|                                      | Oktober                   | 687             | 4088      | 165              | 14               | 788                                      | 954.5                   | 182              | 15               | 881                                      | 1175.6          |
|                                      | November                  | 611             | 4124      | 268              | 18               | 732                                      | 1056.0                  | 278              | 18               | 817                                      | 1171.8          |
|                                      | Dezember                  | 590             | 4651      | 148              | 10               | 839                                      | 1169.7                  | 135              | 12               | 893                                      | 1358.7          |
| 1976                                 | Januar                    | 462             | 2202      | 205              | 12               | 422                                      | 521.8                   | 202              | 14               | 507                                      | 650.0           |
|                                      | Februar                   | 476             | 3465      | 27               | 7                | 671                                      | 825.3                   | 98               | 8                | 731                                      | 908.0           |
|                                      | Maerz                     | 548             | 3358      | 255              | 20               | 620                                      | 770.7                   | 218              | 20               | 691                                      | 887.4           |

1) Nichtwohnbauten von Bund, Ländern, Gemeinden und Gemeindeverbänden, Organisationen ohne Erwerbscharakter, Sozialversicherungen.

## 2.2.1 Genehmigte Wohn- und Nichtwohnbauten

| Monat             |           | Errichtung neuer Gebäude |                 |           |                  |                  | Baumassnahmen insgesamt                  |           |                  |                  |  |                 |
|-------------------|-----------|--------------------------|-----------------|-----------|------------------|------------------|--|-----------|------------------|------------------|--|-----------------|
|                   |           | Gebäude                  | Raum-<br>inhalt | Wohnungen | Wohn-<br>flaeche | Nutz-<br>flaeche | Veranschl.<br>Kosten<br>des<br>Bauwerkes | Wohnungen | Wohn-<br>flaeche | Nutz-<br>flaeche | Veranschl.<br>Kosten<br>des<br>Bauwerkes | Wohn-<br>raeume |
|                   |           | Anzahl                   | 1 000 m3        | Anzahl    | 1 000 m2         |                  | Mill. DM                                 | Anzahl    | 1 000 m2         |                  | Mill. DM                                 | Anzahl          |
| Wirtschaftsbau 1) |           |                          |                 |           |                  |                  |  |           |                  |                  |  |                 |
| 1974              | Maerz     | 2295                     | 9357            | 671       | 51               | 1633             | 1055.1                                   | 704       | 64               | 1859             | 1176.3                                   | 2468            |
|                   | April     | 2584                     | 10258           | 686       | 61               | 1755             | 1085.6                                   | 728       | 68               | 2015             | 1231.3                                   | 2947            |
|                   | Mai       | 2875                     | 11238           | 764       | 64               | 1948             | 1284.9                                   | 833       | 74               | 2218             | 1436.0                                   | 3323            |
|                   | Juni      | 2616                     | 9143            | 621       | 56               | 1664             | 1031.1                                   | 649       | 61               | 1892             | 1167.1                                   | 2687            |
|                   | Juli      | 2844                     | 12105           | 615       | 53               | 2076             | 1284.8                                   | 650       | 60               | 2347             | 1435.0                                   | 2636            |
|                   | August    | 2864                     | 11964           | 749       | 67               | 2076             | 1326.4                                   | 808       | 75               | 2377             | 1532.7                                   | 3384            |
|                   | September | 2579                     | 11278           | 632       | 60               | 1853             | 1397.1                                   | 684       | 68               | 2106             | 1570.6                                   | 2927            |
|                   | Oktober   | 2889                     | 11608           | 628       | 58               | 2014             | 1242.3                                   | 620       | 65               | 2302             | 1420.8                                   | 2669            |
|                   | November  | 2099                     | 8395            | 527       | 43               | 1411             | 854.7                                    | 595       | 50               | 1639             | 998.6                                    | 2112            |
|                   | Dezember  | 1986                     | 10056           | 573       | 51               | 1657             | 1097.6                                   | 600       | 56               | 1842             | 1226.2                                   | 2268            |
| 1975              | Januar    | 1806                     | 7855            | 530       | 47               | 1324             | 900.7                                    | 568       | 53               | 1501             | 1022.1                                   | 2357            |
|                   | Februar   | 1773                     | 6995            | 454       | 39               | 1148             | 730.7                                    | 466       | 44               | 1339             | 880.3                                    | 1841            |
|                   | Maerz     | 2256                     | 9302            | 668       | 54               | 1597             | 1003.5                                   | 715       | 60               | 1823             | 1237.6                                   | 2864            |
|                   | April     | 2593                     | 8451            | 595       | 54               | 1484             | 1006.2                                   | 649       | 60               | 1791             | 1196.8                                   | 2617            |
|                   | Mai       | 2582                     | 9994            | 695       | 54               | 1722             | 1177.5                                   | 751       | 62               | 2010             | 1386.6                                   | 2660            |
|                   | Juni      | 2978                     | 11097           | 607       | 56               | 1956             | 1298.1                                   | 658       | 73               | 2307             | 1512.8                                   | 2841            |
|                   | Juli      | 3293                     | 11738           | 733       | 72               | 2059             | 1227.7                                   | 787       | 81               | 2448             | 1458.7                                   | 3266            |
|                   | August    | 3294                     | 13496           | 969       | 85               | 2248             | 1564.5                                   | 966       | 95               | 2611             | 1791.1                                   | 3988            |
|                   | September | 3953                     | 15573           | 774       | 85               | 2660             | 1683.6                                   | 835       | 94               | 3078             | 1948.7                                   | 3572            |
|                   | Oktober   | 4079                     | 17658           | 1115      | 99               | 3005             | 2004.7                                   | 1219      | 113              | 3442             | 2305.4                                   | 4786            |
|                   | November  | 3295                     | 14713           | 801       | 75               | 2521             | 1939.3                                   | 837       | 84               | 2866             | 2172.3                                   | 3425            |
|                   | Dezember  | 2733                     | 13885           | 718       | 64               | 2361             | 1657.0                                   | 776       | 71               | 2629             | 1849.5                                   | 3107            |
| 1976              | Januar    | 2385                     | 9778            | 466       | 45               | 1661             | 1113.6                                   | 566       | 58               | 1966             | 1320.0                                   | 2407            |
|                   | Februar   | 2506                     | 10154           | 571       | 53               | 1792             | 1458.4                                   | 629       | 62               | 2088             | 1670.8                                   | 2551            |
|                   | Maerz     | 2977                     | 11834           | 788       | 70               | 2064             | 1399.4                                   | 813       | 78               | 2409             | 1605.3                                   | 3173            |

1) Nichtwohnbauten der Unternehmen (einschl. freier Berufe) und der privaten Haushalte.

## 2.2.2 Genehmigte Wohn- und Nichtwohnbauten nach Gebäudearten und Bauherrnengruppen Januar bis März 1976

| Gebäudeart<br>Bauherr                                 | Errichtung neuer Gebäude |                      |           |                      |                  |  | Baumassnahmen insgesamt |                      |                  |  |                |
|---|--------------------------|----------------------|-----------|----------------------|------------------|--|-------------------------|----------------------|------------------|--|----------------|
|   | Gebäude                  | Raum-<br>inhalt      | Wohnungen | Wohn-<br>fläcche     | Nutz-<br>fläcche | Veranschl.<br>Kosten<br>des<br>Bauwerkes | Wohnungen               | Wohn-<br>fläcche     | Nutz-<br>fläcche | Veranschl.<br>Kosten<br>des<br>Bauwerkes | Wohn-<br>räume |
|   | Anzahl                   | 1 000 m <sup>3</sup> | Anzahl    | 1 000 m <sup>2</sup> |                  | Mill. DM                                 | Anzahl                  | 1 000 m <sup>2</sup> |                  | Mill. DM                                 | Anzahl         |
| Bundesgebiet  |                          |                      |           |                      |                  |  |                         |                      |                  |  |                |
| Wohn- und Nichtwohnbauten insgesamt                   | 56452                    | 90940                | 88712     | 8642                 | 7991             | 16201.8                                  | 94102                   | 9435                 | 9236             | 18001.1                                  | 441658         |
| dagegen   |                          |                      |           |                      |                  |  |                         |                      |                  |  |                |
| Januar bis Maerz 1973                                 | 65216                    | 121729               | 160757    | 13691                | 9549             | 18237.9                                  | 166963                  | 14468                | 10610            | 19453.5                                  | 698134         |
| Januar bis Maerz 1974                                 | 41024                    | 81887                | 88859     | 7714                 | 7650             | 13640.8                                  | 93934                   | 8395                 | 8549             | 14874.3                                  | 400085         |
| Januar bis Maerz 1975                                 | 43039                    | 75812                | 72023     | 6856                 | 6792             | 13093.8                                  | 76741                   | 7519                 | 7682             | 14575.5                                  | 356518         |
| Wohnbauten zusammen                                   | 47097                    | 50117                | 86330     | 8434                 | 760              | 10112.2                                  | 91546                   | 9196                 | 845              | 10959.5                                  | 431988         |
| und zwar:   |                          |                      |           |                      |                  |  |                         |                      |                  |  |                |
| Wohngebäude mit 1 Wohnung                             | 35652                    | 28878                | 35652     | 4487                 | 435              | 5764.2                                   | .                       | .                    | .                | .  | .              |
| Wohngebäude mit 2 Wohnungen                           | 8331                     | 9495                 | 16662     | 1596                 | 139              | 1897.8                                   | .                       | .                    | .                | .  | .              |
| Wohngebäude mit 3 Wohnungen und mehr                  | 3114                     | 11744                | 34016     | 2351                 | 187              | 2450.3                                   | .                       | .                    | .                | .  | .              |
| Unternehmen ohne Wohnungs-<br>unternehmen             | 2358                     | 2758                 | 6012      | 534                  | 41               | 565.5                                    | 6102                    | 545                  | 43               | 576.0                                    | 25970          |
| Gemeinn. Wohnungs- u. laendl.<br>Siedlungsunternehmen | 2269                     | 4840                 | 13007     | 981                  | 43               | 989.3                                    | 12981                   | 987                  | 44               | 1001.9                                   | 49704          |
| Sonstige Wohnungsunternehmen                          | 4314                     | 4151                 | 9121      | 812                  | 44               | 854.2                                    | 9145                    | 814                  | 44               | 856.0                                    | 39587          |
| Oeffentliche Bauherren                                | 244                      | 1057                 | 2940      | 179                  | 41               | 253.2                                    | 3007                    | 188                  | 43               | 272.5                                    | 8199           |
| Private Haushalte                                     | 37912                    | 37311                | 55250     | 5929                 | 590              | 7450.0                                   | 60311                   | 6663                 | 670              | 8253.1                                   | 308528         |
| Nichtwohnbauten zusammen                              | 9355                     | 40823                | 2382      | 208                  | 7231             | 6089.6                                   | 2556                    | 239                  | 8392             | 7041.6                                   | 9670           |
| davon:  |                          |                      |           |                      |                  |  |                         |                      |                  |  |                |
| Unternehmen und freie Berufe                          | 7358                     | 31143                | 1666      | 156                  | 5407             | 3893.3                                   | 1832                    | 182                  | 6329             | 4500.2                                   | 7475           |
| Oeffentliche Bauherren                                | 1487                     | 9057                 | 557       | 40                   | 1713             | 2118.2                                   | 548                     | 42                   | 1929             | 2445.4                                   | 1539           |
| und zwar:   |                          |                      |           |                      |                  |  |                         |                      |                  |  |                |
| Bund, Laender 1)                                      | 157                      | 1295                 | 32        | 3                    | 219              | 378.7                                    | 29                      | 3                    | 242              | 446.5                                    | 100            |
| Gemeinden u. Gemeindeverbaende                        | 796                      | 5349                 | 100       | 9                    | 1018             | 1216.2                                   | 94                      | 10                   | 1141             | 1392.0                                   | 401            |
| Organisationen ohne Erwerbs-<br>charakter             | 534                      | 2413                 | 425       | 28                   | 477              | 523.3                                    | 425                     | 29                   | 546              | 606.9                                    | 1038           |
| Private Haushalte                                     | 510                      | 624                  | 159       | 13                   | 110              | 78.0                                     | 176                     | 15                   | 133              | 96.0                                     | 656            |

1) Einschl. Sozialversicherungen.

## 2.2.2 Genehmigte Wohn- und Nichtwohnbauten nach Gebäudearten und Bauherrngruppen

Januar bis März 1976

| Gebäudeart<br>Bauherr                     | Errichtung neuer Gebäude |                 |           |                  |                  |  | Baumassnahmen insgesamt |                  |                  |  |                 |
|---|--------------------------|-----------------|-----------|------------------|------------------|--|-------------------------|------------------|------------------|--|-----------------|
|   | Gebäude                  | Raum-<br>inhalt | Wohnungen | Wohn-<br>flaeche | Nutz-<br>flaeche | Veranschl.<br>Kosten<br>des<br>Bauwerkes | Wohnungen               | Wohn-<br>flaeche | Nutz-<br>flaeche | Veranschl.<br>Kosten<br>des<br>Bauwerkes | Wohn-<br>raeume |
|   | Anzahl                   | 1 000 m3        | Anzahl    | 1 000 m2         |                  | Mill. DM                                 | Anzahl                  | 1 000 m2         |                  | Mill. DM                                 | Anzahl          |
| Anstaltsgebäude                           | 232                      | 2345            | 246       | 13               | 497              | 699.2                                    | 257                     | 13               | 541              | 778.9                                    | 532             |
| davon:                                    |                          |                 |           |                  |                  |  |                         |                  |                  |  |                 |
| Unternehmen und freie Berufe              | 33                       | 584             | 13        | 1                | 135              | 203.1                                    | 14                      | 1                | 137              | 206.1                                    | 48              |
| Oeffentliche Bauherren                    | 197                      | 1745            | 232       | 11               | 358              | 492.3                                    | 242                     | 12               | 399              | 569.0                                    | 482             |
| und zwar:                                 |                          |                 |           |                  |                  |  |                         |                  |                  |  |                 |
| Bund, Laender 1)                          | 17                       | 189             | 2         | 0                | 38               | 64.7                                     | 3                       | 0                | 41               | 83.6                                     | 11              |
| Gemeinden u. Gemeindeverbaende            | 73                       | 611             | 12        | 1                | 122              | 184.4                                    | 20                      | 1                | 128              | 204.2                                    | 68              |
| Organisationen ohne Erwerbs-<br>charakter | 107                      | 944             | 218       | 10               | 198              | 243.2                                    | 219                     | 10               | 230              | 281.2                                    | 403             |
| Private Haushalte                         | 2                        | 17              | 1         | -                | 5                | 3.8                                      | 1                       | -                | 5                | 3.8                                      | 2               |
| Buerogebäude                              | 465                      | 4416            | 272       | 23               | 769              | 1180.5                                   | 264                     | 26               | 844              | 1281.9                                   | 933             |
| davon:                                    |                          |                 |           |                  |                  |  |                         |                  |                  |  |                 |
| Unternehmen und freie Berufe              | 384                      | 3889            | 227       | 19               | 668              | 1032.4                                   | 217                     | 21               | 714              | 1081.0                                   | 779             |
| Oeffentliche Bauherren                    | 68                       | 495             | 28        | 3                | 96               | 140.9                                    | 13                      | 3                | 119              | 188.6                                    | 64              |
| und zwar:                                 |                          |                 |           |                  |                  |  |                         |                  |                  |  |                 |
| Bund, Laender 1)                          | 20                       | 124             | 10        | 1                | 25               | 36.9                                     | 9                       | 1                | 36               | 59.2                                     | 41              |
| Gemeinden u. Gemeindeverbaende            | 40                       | 327             | 15        | 1                | 63               | 87.6                                     | 2                       | 2                | 74               | 110.6                                    | 12              |
| Organisationen ohne Erwerbs-<br>charakter | 8                        | 44              | 3         | 0                | 8                | 16.4                                     | 2                       | 0                | 9                | 18.8                                     | 11              |
| Private Haushalte                         | 13                       | 33              | 17        | 2                | 6                | 7.1                                      | 34                      | 2                | 11               | 12.3                                     | 90              |
| Landwirtsch. Betriebsgebäude              | 2862                     | 4501            | 98        | 13               | 876              | 284.2                                    | 117                     | 16               | 1027             | 350.5                                    | 702             |
| davon:                                    |                          |                 |           |                  |                  |  |                         |                  |                  |  |                 |
| Unternehmen und freie Berufe              | 2791                     | 4372            | 96        | 12               | 850              | 271.7                                    | 115                     | 16               | 1001             | 336.9                                    | 693             |
| Oeffentliche Bauherren                    | 21                       | 76              | 2         | 0                | 15               | 9.0                                      | 2                       | 0                | 15               | 9.2                                      | 4               |
| und zwar:                                 |                          |                 |           |                  |                  |  |                         |                  |                  |  |                 |
| Bund, Laender 1)                          | 10                       | 43              | -         | -                | 9                | 7.2                                      | -                       | -                | 9                | 7.4                                      | -               |
| Gemeinden u. Gemeindeverbaende            | 4                        | 12              | -         | -                | 2                | 1.0                                      | -                       | -                | 2                | 1.0                                      | -               |
| Organisationen ohne Erwerbs-<br>charakter | 7                        | 22              | 2         | 0                | 4                | 0.9                                      | 2                       | 0                | 4                | 0.9                                      | 4               |
| Private Haushalte                         | 50                       | 53              | -         | -                | 11               | 3.5                                      | -                       | 0                | 12               | 4.4                                      | 5               |
| Gewerbliche Betriebsgebäude               | 4013                     | 22109           | 1376      | 128              | 3699             | 2383.7                                   | 1535                    | 149              | 4419             | 2872.5                                   | 6166            |
| davon:                                    |                          |                 |           |                  |                  |  |                         |                  |                  |  |                 |
| Unternehmen und freie Berufe              | 3882                     | 21464           | 1294      | 120              | 3580             | 2273.8                                   | 1450                    | 141              | 4290             | 2751.0                                   | 5812            |
| Oeffentliche Bauherren                    | 49                       | 367             | 14        | 1                | 77               | 74.6                                     | 13                      | 1                | 80               | 80.8                                     | 39              |
| und zwar:                                 |                          |                 |           |                  |                  |  |                         |                  |                  |  |                 |
| Bund, Laender 1)                          | 9                        | 78              | 1         | 0                | 15               | 28.8                                     | 1                       | 0                | 16               | 30.1                                     | 4               |
| Gemeinden u. Gemeindeverbaende            | 30                       | 257             | 13        | 1                | 56               | 41.6                                     | 12                      | 1                | 58               | 45.1                                     | 35              |
| Organisationen ohne Erwerbs-<br>charakter | 10                       | 32              | -         | -                | 5                | 4.2                                      | -                       | -                | 7                | 5.6                                      | -               |
| Private Haushalte                         | 82                       | 279             | 68        | 7                | 43               | 35.3                                     | 72                      | 7                | 49               | 40.7                                     | 315             |
| Schulgebäude                              | 132                      | 1772            | 23        | 2                | 331              | 450.2                                    | 24                      | 2                | 409              | 553.7                                    | 120             |
| davon:                                    |                          |                 |           |                  |                  |  |                         |                  |                  |  |                 |
| Unternehmen und freie Berufe              | 3                        | 5               | -         | -                | 1                | 1.0                                      | -                       | -                | 1                | 1.4                                      | -               |
| Oeffentliche Bauherren                    | 129                      | 1767            | 23        | 2                | 331              | 449.2                                    | 24                      | 2                | 408              | 552.3                                    | 120             |
| und zwar:                                 |                          |                 |           |                  |                  |  |                         |                  |                  |  |                 |
| Bund, Laender 1)                          | 7                        | 176             | 7         | 1                | 31               | 45.7                                     | 4                       | 1                | 35               | 62.8                                     | 16              |
| Gemeinden u. Gemeindeverbaende            | 111                      | 1504            | 13        | 1                | 282              | 382.6                                    | 17                      | 2                | 352              | 465.0                                    | 90              |
| Organisationen ohne Erwerbs-<br>charakter | 11                       | 87              | 3         | 0                | 18               | 20.9                                     | 3                       | 0                | 21               | 24.5                                     | 14              |
| Private Haushalte                         | -                        | -               | -         | -                | -                | -  | -                       | -                | -                | -  | -               |
| Sonstige Nichtwohngebäude                 | 1651                     | 5680            | 367       | 30               | 1059             | 1091.8                                   | 359                     | 31               | 1152             | 1204.1                                   | 1217            |
| davon:                                    |                          |                 |           |                  |                  |  |                         |                  |                  |  |                 |
| Unternehmen und freie Berufe              | 265                      | 830             | 36        | 3                | 175              | 111.3                                    | 36                      | 3                | 186              | 123.9                                    | 143             |
| Oeffentliche Bauherren                    | 1023                     | 4608            | 258       | 23               | 838              | 952.1                                    | 254                     | 23               | 908              | 1045.5                                   | 830             |
| und zwar:                                 |                          |                 |           |                  |                  |  |                         |                  |                  |  |                 |
| Bund, Laender 1)                          | 94                       | 685             | 12        | 1                | 101              | 195.4                                    | 12                      | 1                | 105              | 203.4                                    | 28              |
| Gemeinden u. Gemeindeverbaende            | 538                      | 2639            | 47        | 4                | 493              | 519.0                                    | 43                      | 5                | 527              | 566.1                                    | 196             |
| Organisationen ohne Erwerbs-<br>charakter | 391                      | 1284            | 199       | 18               | 244              | 237.7                                    | 199                     | 18               | 277              | 276.0                                    | 606             |
| Private Haushalte                         | 363                      | 243             | 73        | 4                | 47               | 28.4                                     | 69                      | 5                | 58               | 34.7                                     | 244             |

### Schleswig-Holstein

|   |      |      |      |     |     |       |      |     |     |       |       |
|---|------|------|------|-----|-----|-------|------|-----|-----|-------|-------|
| Wohn- und Nichtwohnbauten<br>insgesamt  | 3164 | 4233 | 4340 | 427 | 376 | 704.7 | 4562 | 470 | 440 | 800.2 | 21904 |
| Wohnbauten zusammen                     | 2691 | 2291 | 4213 | 418 | 28  | 458.0 | 4435 | 460 | 34  | 503.5 | 21596 |
| davon:                                  |      |      |      |     |     |       |      |     |     |       |       |
| Wohngebäude mit 1 Wohnung               | 2382 | 1627 | 2382 | 280 | 20  | 324.7 | .    | .   | .   | .     | .     |
| Wohngebäude mit 2 Wohnungen             | 169  | 175  | 338  | 32  | 2   | 34.6  | .    | .   | .   | .     | .     |
| Wohngebäude mit 3 Wohnungen<br>und mehr | 140  | 490  | 1493 | 106 | 6   | 98.6  | .    | .   | .   | .     | .     |
| Nichtwohnbauten zusammen                | 473  | 1942 | 127  | 9   | 348 | 246.7 | 127  | 9   | 407 | 296.7 | 308   |
| davon:                                  |      |      |      |     |     |       |      |     |     |       |       |
| Anstaltsgebäude                         | 11   | 89   | 56   | 3   | 21  | 25.2  | 60   | 3   | 24  | 30.8  | 67    |
| Buerogebäude                            | 26   | 94   | 5    | 1   | 20  | 24.4  | 3    | 1   | 34  | 29.4  | 17    |
| Landwirtsch. Betriebsgebäude            | 141  | 248  | 4    | 0   | 48  | 15.3  | 4    | 0   | 55  | 18.2  | 13    |
| Gewerbliche Betriebsgebäude             | 194  | 934  | 53   | 4   | 155 | 89.1  | 51   | 5   | 184 | 118.1 | 180   |
| Schulgebäude                            | 11   | 83   | 1    | 0   | 16  | 19.2  | 1    | 0   | 20  | 23.5  | 5     |
| Sonstige Nichtwohngebäude               | 90   | 494  | 8    | 1   | 88  | 73.5  | 8    | 1   | 90  | 76.6  | 26    |

1) Einschl. Sozialversicherungen.

## 2.2.2 Genehmigte Wohn- und Nichtwohnbauten nach Gebäudearten und Bauherrengruppen

### Januar bis März 1976

| Gebäudeart<br>Bauherr                | Errichtung neuer Gebäude |                      |           |                      |                 |   | Baumassnahmen insgesamt |                      |                 |   |                |
|--------------------------------------|--------------------------|----------------------|-----------|----------------------|-----------------|---|-------------------------|----------------------|-----------------|---|----------------|
|                                      | Gebäude                  | Raum-<br>inhalt      | Wohnungen | Wohn-<br>fläche      | Nutz-<br>fläche | Veransch.<br>Kosten<br>des<br>Bauwerkes | Wohnungen               | Wohn-<br>fläche      | Nutz-<br>fläche | Veransch.<br>Kosten<br>des<br>Bauwerkes | Wohn-<br>räume |
|                                      | Anzahl                   | 1 000 m <sup>3</sup> | Anzahl    | 1 000 m <sup>2</sup> |                 | Mill. DM                                | Anzahl                  | 1 000 m <sup>2</sup> |                 | Mill. DM                                | Anzahl         |
| Hamburg                              |                          |                      |           |                      |                 |   |                         |                      |                 |   |                |
| Wohn- und Nichtwohnbauten insgesamt  | 533                      | 1689                 | 2588      | 204                  | 153             | 312.8                                   | 2611                    | 209                  | 162             | 325.2                                   | 10031          |
| Wohnbauten zusammen                  | 414                      | 912                  | 2540      | 200                  | 5               | 197.7                                   | 2563                    | 205                  | 6               | 202.8                                   | 9882           |
| davon:                               |                          |                      |           |                      |                 |   |                         |                      |                 |   |                |
| Wohngebäude mit 1 Wohnung            | 193                      | 150                  | 193       | 25                   | 2               | 31.3                                    | .                       | .                    | .               | .                                       | .              |
| Wohngebäude mit 2 Wohnungen          | 23                       | 28                   | 46        | 5                    | 0               | 5.8                                     | .                       | .                    | .               | .                                       | .              |
| Wohngebäude mit 3 Wohnungen und mehr | 198                      | 733                  | 2301      | 170                  | 3               | 160.6                                   | .                       | .                    | .               | .                                       | .              |
| Nichtwohnbauten zusammen             | 119                      | 777                  | 48        | 4                    | 148             | 115.1                                   | 48                      | 4                    | 156             | 122.4                                   | 149            |
| davon:                               |                          |                      |           |                      |                 |   |                         |                      |                 |   |                |
| Anstaltsgebäude                      | 5                        | 36                   | 1         | 0                    | 5               | 8.1                                     | 1                       | 0                    | 5               | 8.4                                     | 5              |
| Bürogebäude                          | 5                        | 47                   | 7         | 1                    | 9               | 15.7                                    | 7                       | 1                    | 9               | 15.7                                    | 16             |
| Landwirtsch. Betriebsgebäude         | 13                       | 26                   | -         | -                    | 8               | 0.7                                     | -                       | -                    | 8               | 0.8                                     | -              |
| Gewerbliche Betriebsgebäude          | 77                       | 601                  | 36        | 3                    | 114             | 74.4                                    | 36                      | 3                    | 120             | 77.2                                    | 107            |
| Schulgebäude                         | 4                        | 13                   | 1         | 0                    | 3               | 3.7                                     | 1                       | 0                    | 4               | 5.9                                     | 7              |
| Sonstige Nichtwohngebäude            | 15                       | 55                   | 3         | 0                    | 10              | 12.6                                    | 3                       | 0                    | 11              | 14.4                                    | 14             |
| Niedersachsen                        |                          |                      |           |                      |                 |   |                         |                      |                 |   |                |
| Wohn- und Nichtwohnbauten insgesamt  | 7279                     | 10061                | 9819      | 993                  | 987             | 1704.1                                  | 10647                   | 1103                 | 1189            | 1913.9                                  | 50851          |
| Wohnbauten zusammen                  | 6149                     | 5596                 | 9423      | 968                  | 149             | 1073.5                                  | 10234                   | 1076                 | 167             | 1166.8                                  | 49643          |
| davon:                               |                          |                      |           |                      |                 |   |                         |                      |                 |   |                |
| Wohngebäude mit 1 Wohnung            | 5246                     | 3910                 | 5246      | 648                  | 105             | 741.0                                   | .                       | .                    | .               | .                                       | .              |
| Wohngebäude mit 2 Wohnungen          | 604                      | 660                  | 1208      | 115                  | 15              | 126.5                                   | .                       | .                    | .               | .                                       | .              |
| Wohngebäude mit 3 Wohnungen und mehr | 299                      | 1026                 | 2969      | 204                  | 29              | 206.1                                   | .                       | .                    | .               | .                                       | .              |
| Nichtwohnbauten zusammen             | 1130                     | 4465                 | 396       | 26                   | 838             | 630.6                                   | 413                     | 28                   | 1022            | 747.1                                   | 1208           |
| davon:                               |                          |                      |           |                      |                 |   |                         |                      |                 |   |                |
| Anstaltsgebäude                      | 22                       | 327                  | 56        | 2                    | 70              | 88.5                                    | 56                      | 2                    | 76              | 93.9                                    | 77             |
| Bürogebäude                          | 62                       | 229                  | 27        | 2                    | 47              | 60.3                                    | 27                      | 2                    | 54              | 68.8                                    | 93             |
| Landwirtsch. Betriebsgebäude         | 339                      | 573                  | 17        | 3                    | 120             | 35.4                                    | 20                      | 3                    | 145             | 43.6                                    | 115            |
| Gewerbliche Betriebsgebäude          | 463                      | 2284                 | 218       | 15                   | 390             | 206.7                                   | 230                     | 17                   | 497             | 259.2                                   | 651            |
| Schulgebäude                         | 18                       | 232                  | 1         | 0                    | 43              | 54.4                                    | 1                       | 0                    | 68              | 83.7                                    | 6              |
| Sonstige Nichtwohngebäude            | 226                      | 821                  | 77        | 4                    | 169             | 185.3                                   | 79                      | 4                    | 182             | 197.8                                   | 266            |
| Bremen                               |                          |                      |           |                      |                 |   |                         |                      |                 |   |                |
| Wohn- und Nichtwohnbauten insgesamt  | 326                      | 1077                 | 1017      | 85                   | 110             | 192.1                                   | 1034                    | 90                   | 123             | 216.8                                   | 4219           |
| Wohnbauten zusammen                  | 252                      | 439                  | 1007      | 84                   | 5               | 89.5                                    | 1021                    | 88                   | 6               | 94.3                                    | 4164           |
| davon:                               |                          |                      |           |                      |                 |   |                         |                      |                 |   |                |
| Wohngebäude mit 1 Wohnung            | 185                      | 136                  | 185       | 23                   | 3               | 28.3                                    | .                       | .                    | .               | .                                       | .              |
| Wohngebäude mit 2 Wohnungen          | 13                       | 14                   | 26        | 3                    | 1               | 2.7                                     | .                       | .                    | .               | .                                       | .              |
| Wohngebäude mit 3 Wohnungen und mehr | 54                       | 289                  | 796       | 58                   | 2               | 58.5                                    | .                       | .                    | .               | .                                       | .              |
| Nichtwohnbauten zusammen             | 74                       | 638                  | 10        | 1                    | 104             | 102.6                                   | 13                      | 1                    | 116             | 122.5                                   | 55             |
| davon:                               |                          |                      |           |                      |                 |   |                         |                      |                 |   |                |
| Anstaltsgebäude                      | 4                        | 22                   | 1         | 0                    | 4               | 4.0                                     | 1                       | 0                    | 4               | 4.0                                     | 4              |
| Bürogebäude                          | 7                        | 78                   | 3         | 0                    | 14              | 28.5                                    | 3                       | 0                    | 15              | 33.2                                    | 9              |
| Landwirtsch. Betriebsgebäude         | 2                        | 4                    | -         | -                    | 1               | 0.1                                     | -                       | -                    | 1               | 0.1                                     | -              |
| Gewerbliche Betriebsgebäude          | 34                       | 371                  | 6         | 1                    | 61              | 49.5                                    | 9                       | 1                    | 71              | 61.9                                    | 42             |
| Schulgebäude                         | 2                        | 15                   | -         | -                    | 2               | 4.5                                     | -                       | -                    | 3               | 5.3                                     | -              |
| Sonstige Nichtwohngebäude            | 25                       | 149                  | -         | -                    | 22              | 16.0                                    | -                       | -                    | 23              | 18.0                                    | -              |
| Nordrhein-Westfalen                  |                          |                      |           |                      |                 |   |                         |                      |                 |   |                |
| Wohn- und Nichtwohnbauten insgesamt  | 11618                    | 20824                | 21671     | 1970                 | 1893            | 3659.5                                  | 22251                   | 2063                 | 2016            | 3842.4                                  | 95509          |
| Wohnbauten zusammen                  | 9775                     | 11058                | 21027     | 1911                 | 170             | 2204.2                                  | 21602                   | 2003                 | 181             | 2294.3                                  | 93143          |
| davon:                               |                          |                      |           |                      |                 |   |                         |                      |                 |   |                |
| Wohngebäude mit 1 Wohnung            | 7323                     | 5766                 | 7323      | 924                  | 80              | 1154.0                                  | .                       | .                    | .               | .                                       | .              |
| Wohngebäude mit 2 Wohnungen          | 1421                     | 1615                 | 2842      | 268                  | 24              | 317.2                                   | .                       | .                    | .               | .                                       | .              |
| Wohngebäude mit 3 Wohnungen und mehr | 1031                     | 3678                 | 10862     | 719                  | 65              | 732.9                                   | .                       | .                    | .               | .                                       | .              |
| Nichtwohnbauten zusammen             | 1843                     | 9765                 | 644       | 58                   | 1723            | 1455.4                                  | 649                     | 60                   | 1834            | 1548.1                                  | 2366           |
| davon:                               |                          |                      |           |                      |                 |   |                         |                      |                 |   |                |
| Anstaltsgebäude                      | 82                       | 823                  | 25        | 2                    | 164             | 245.4                                   | 28                      | 2                    | 179             | 261.7                                   | 100            |
| Bürogebäude                          | 124                      | 714                  | 55        | 5                    | 148             | 181.6                                   | 53                      | 6                    | 153             | 191.4                                   | 222            |
| Landwirtsch. Betriebsgebäude         | 367                      | 650                  | 10        | 1                    | 137             | 31.2                                    | 11                      | 2                    | 141             | 33.2                                    | 62             |
| Gewerbliche Betriebsgebäude          | 915                      | 5798                 | 392       | 36                   | 944             | 628.6                                   | 395                     | 37                   | 1014            | 676.5                                   | 1566           |
| Schulgebäude                         | 37                       | 520                  | 5         | 0                    | 99              | 137.8                                   | 5                       | 0                    | 106             | 147.4                                   | 27             |
| Sonstige Nichtwohngebäude            | 318                      | 1260                 | 157       | 13                   | 231             | 230.7                                   | 157                     | 13                   | 242             | 238.1                                   | 389            |

## 2.2.2 Genehmigte Wohn- und Nichtwohnbauten nach Gebäudearten und Bauherrngruppen Januar bis März 1976

| Gebäudeart<br>Bauherr                   | Errichtung neuer Gebäude |                 |           |                  |                  | Baumassnahmen insgesamt                  |           |                  |                  |  |                 |
|---|--------------------------|-----------------|-----------|------------------|------------------|--|-----------|------------------|------------------|--|-----------------|
|   | Gebäude                  | Raum-<br>inhalt | Wohnungen | Wohn-<br>flaeche | Nutz-<br>flaeche | Veranschl.<br>Kosten<br>des<br>Bauwerkes | Wohnungen | Wohn-<br>flaeche | Nutz-<br>flaeche | Veranschl.<br>Kosten<br>des<br>Bauwerkes | Wohn-<br>raeume |
|   | Anzahl                   | 1 000 m3        | Anzahl    | 1 000 m2         |                  | Mill. DM                                 | Anzahl    | 1 000 m2         |                  | Mill. DM                                 | Anzahl          |
| Hessen                                  |                          |                 |           |                  |                  |  |           |                  |                  |  |                 |
| Wohn- und Nichtwohnbauten<br>insgesamt  | 5203                     | 7536            | 7635      | 779              | 637              | 1395.9                                   | 8164      | 870              | 731              | 1575.4                                   | 40389           |
| Wohnbauten zusammen                     | 4348                     | 4624            | 7489      | 764              | 72               | 897.2                                    | 7970      | 849              | 80               | 987.2                                    | 39608           |
| davon:                                  |                          |                 |           |                  |                  |  |           |                  |                  |  |                 |
| Wohngebäude mit 1 Wohnung               | 3320                     | 2760            | 3320      | 421              | 47               | 538.0                                    | .         | .                | .                | .  | .               |
| Wohngebäude mit 2 Wohnungen             | 820                      | 965             | 1640      | 162              | 17               | 184.5                                    | .         | .                | .                | .  | .               |
| Wohngebäude mit 3 Wohnungen<br>und mehr | 208                      | 899             | 2529      | 182              | 8                | 174.7                                    | .         | .                | .                | .  | .               |
| Nichtwohnbauten zusammen                | 855                      | 2912            | 146       | 14               | 565              | 498.7                                    | 194       | 21               | 651              | 588.2                                    | 781             |
| davon:                                  |                          |                 |           |                  |                  |  |           |                  |                  |  |                 |
| Anstaltsgebäude                         | 22                       | 150             | -         | -                | 37               | 43.9                                     | 2         | 0                | 38               | 47.0                                     | 7               |
| Buerogebäude                            | 39                       | 491             | 31        | 2                | 104              | 145.2                                    | 18        | 3                | 114              | 157.3                                    | 56              |
| Landwirtsch. Betriebsgebäude            | 197                      | 234             | 15        | 2                | 47               | 15.7                                     | 16        | 2                | 54               | 18.5                                     | 90              |
| Gewerbliche Betriebsgebäude             | 343                      | 1382            | 87        | 9                | 237              | 181.7                                    | 153       | 14               | 290              | 226.6                                    | 609             |
| Schulgebäude                            | 9                        | 79              | -         | -                | 16               | 20.3                                     | -         | -                | 21               | 25.7                                     | -               |
| Sonstige Nichtwohngebäude               | 245                      | 578             | 13        | 1                | 123              | 91.9                                     | 5         | 1                | 134              | 112.9                                    | 19              |
| Rheinland-Pfalz                         |                          |                 |           |                  |                  |  |           |                  |                  |  |                 |
| Wohn- und Nichtwohnbauten<br>insgesamt  | 4516                     | 6009            | 5900      | 620              | 449              | 1026.5                                   | 6543      | 688              | 522              | 1146.0                                   | 32081           |
| Wohnbauten zusammen                     | 3874                     | 3845            | 5829      | 613              | 50               | 743.4                                    | 6462      | 679              | 57               | 809.6                                    | 31706           |
| davon:                                  |                          |                 |           |                  |                  |  |           |                  |                  |  |                 |
| Wohngebäude mit 1 Wohnung               | 3127                     | 2646            | 3127      | 392              | 35               | 512.2                                    | .         | .                | .                | .  | .               |
| Wohngebäude mit 2 Wohnungen             | 594                      | 652             | 1188      | 111              | 8                | 126.5                                    | .         | .                | .                | .  | .               |
| Wohngebäude mit 3 Wohnungen<br>und mehr | 153                      | 547             | 1514      | 110              | 6                | 104.7                                    | .         | .                | .                | .  | .               |
| Nichtwohnbauten zusammen                | 642                      | 2164            | 71        | 8                | 399              | 283.1                                    | 81        | 10               | 465              | 336.4                                    | 375             |
| davon:                                  |                          |                 |           |                  |                  |  |           |                  |                  |  |                 |
| Anstaltsgebäude                         | 28                       | 123             | -         | -                | 27               | 30.6                                     | -         | -                | 32               | 38.5                                     | -               |
| Buerogebäude                            | 29                       | 157             | 16        | 2                | 26               | 33.5                                     | 16        | 2                | 28               | 35.8                                     | 64              |
| Landwirtsch. Betriebsgebäude            | 193                      | 265             | -         | -                | 58               | 18.8                                     | -         | -                | 65               | 20.7                                     | -               |
| Gewerbliche Betriebsgebäude             | 298                      | 1301            | 50        | 6                | 228              | 148.2                                    | 60        | 7                | 262              | 175.1                                    | 287             |
| Schulgebäude                            | 6                        | 28              | 2         | 0                | 6                | 6.6                                      | 2         | 0                | 13               | 16.4                                     | 8               |
| Sonstige Nichtwohngebäude               | 88                       | 290             | 3         | 0                | 54               | 45.4                                     | 3         | 0                | 65               | 49.9                                     | 16              |
| Baden-Wuerttemberg                      |                          |                 |           |                  |                  |  |           |                  |                  |  |                 |
| Wohn- und Nichtwohnbauten<br>insgesamt  | 9735                     | 15694           | 14619     | 1487             | 1440             | 2771.8                                   | 15697     | 1661             | 1790             | 3219.6                                   | 77719           |
| Wohnbauten zusammen                     | 8356                     | 8618            | 14171     | 1442             | 173              | 1810.3                                   | 15224     | 1606             | 193              | 2010.9                                   | 75589           |
| davon:                                  |                          |                 |           |                  |                  |  |           |                  |                  |  |                 |
| Wohngebäude mit 1 Wohnung               | 5583                     | 4581            | 5583      | 709              | 84               | 963.4                                    | .         | .                | .                | .  | .               |
| Wohngebäude mit 2 Wohnungen             | 2326                     | 2522            | 4652      | 441              | 49               | 533.6                                    | .         | .                | .                | .  | .               |
| Wohngebäude mit 3 Wohnungen<br>und mehr | 447                      | 1515            | 3936      | 293              | 40               | 313.3                                    | .         | .                | .                | .  | .               |
| Nichtwohnbauten zusammen                | 1379                     | 7076            | 448       | 44               | 1267             | 961.5                                    | 473       | 55               | 1597             | 1208.7                                   | 2130            |
| davon:                                  |                          |                 |           |                  |                  |  |           |                  |                  |  |                 |
| Anstaltsgebäude                         | 26                       | 278             | 20        | 2                | 68               | 77.9                                     | 21        | 2                | 73               | 94.9                                     | 76              |
| Buerogebäude                            | 74                       | 895             | 51        | 5                | 168              | 187.3                                    | 43        | 5                | 179              | 201.8                                    | 149             |
| Landwirtsch. Betriebsgebäude            | 361                      | 606             | 27        | 3                | 118              | 38.1                                     | 38        | 6                | 149              | 54.8                                     | 248             |
| Gewerbliche Betriebsgebäude             | 645                      | 4185            | 299       | 30               | 699              | 432.3                                    | 328       | 37               | 957              | 596.0                                    | 1423            |
| Schulgebäude                            | 21                       | 352             | 4         | 0                | 64               | 85.7                                     | 1         | 0                | 72               | 100.1                                    | 13              |
| Sonstige Nichtwohngebäude               | 252                      | 761             | 47        | 5                | 150              | 140.2                                    | 42        | 5                | 167              | 161.2                                    | 221             |
| Bayern                                  |                          |                 |           |                  |                  |  |           |                  |                  |  |                 |
| Wohn- und Nichtwohnbauten<br>insgesamt  | 12399                    | 19794           | 14903     | 1606             | 1677             | 3626.1                                   | 16151     | 1780             | 1954             | 4045.6                                   | 85615           |
| Wohnbauten zusammen                     | 9786                     | 10209           | 14503     | 1567             | 92               | 2058.2                                   | 15706     | 1736             | 104              | 2278.1                                   | 83669           |
| davon:                                  |                          |                 |           |                  |                  |  |           |                  |                  |  |                 |
| Wohngebäude mit 1 Wohnung               | 7319                     | 6513            | 7319      | 944              | 56               | 1307.1                                   | .         | .                | .                | .  | .               |
| Wohngebäude mit 2 Wohnungen             | 2163                     | 2640            | 4326      | 421              | 21               | 524.0                                    | .         | .                | .                | .  | .               |
| Wohngebäude mit 3 Wohnungen<br>und mehr | 304                      | 1056            | 2858      | 202              | 14               | 227.0                                    | .         | .                | .                | .  | .               |
| Nichtwohnbauten zusammen                | 2613                     | 9586            | 400       | 39               | 1585             | 1567.9                                   | 445       | 44               | 1850             | 1767.4                                   | 1946            |
| davon:                                  |                          |                 |           |                  |                  |  |           |                  |                  |  |                 |
| Anstaltsgebäude                         | 27                       | 417             | 52        | 3                | 87               | 143.6                                    | 53        | 3                | 93               | 152.7                                    | 112             |
| Buerogebäude                            | 83                       | 1606            | 57        | 5                | 214              | 478.5                                    | 59        | 5                | 225              | 495.1                                    | 230             |
| Landwirtsch. Betriebsgebäude            | 1238                     | 1880            | 24        | 3                | 335              | 127.5                                    | 27        | 4                | 406              | 159.1                                    | 169             |
| Gewerbliche Betriebsgebäude             | 892                      | 4122            | 214       | 23               | 686              | 439.1                                    | 248       | 26               | 818              | 527.2                                    | 1186            |
| Schulgebäude                            | 20                       | 414             | 8         | 1                | 74               | 108.4                                    | 11        | 1                | 92               | 125.7                                    | 46              |
| Sonstige Nichtwohngebäude               | 353                      | 1147            | 45        | 4                | 190              | 270.8                                    | 47        | 5                | 216              | 307.7                                    | 203             |

## 2.2.2 Genehmigte Wohn- und Nichtwohnbauten nach Gebäudearten und Bauherrngruppen Januar bis März 1976

| Gebäudeart<br>Bauherr                | Errichtung neuer Gebäude |                 |           |                  |                  |  | Baumassnahmen insgesamt |                  |                  |  |                 |
|--------------------------------------|--------------------------|-----------------|-----------|------------------|------------------|--|-------------------------|------------------|------------------|--|-----------------|
|                                      | Gebäude                  | Raum-<br>inhalt | Wohnungen | Wohn-<br>flaeche | Nutz-<br>flaeche | Veranschl.<br>Kosten<br>des<br>Bauwerkes | Wohnungen               | Wohn-<br>flaeche | Nutz-<br>flaeche | Veranschl.<br>Kosten<br>des<br>Bauwerkes | Wohn-<br>raeume |
|                                      | Anzahl                   | 1 000 m3        | Anzahl    | 1 000 m2         |                  | Mill. DM                                 | Anzahl                  | 1 000 m2         |                  | Mill. DM                                 | Anzahl          |
| Saarland                             |                          |                 |           |                  |                  |  |                         |                  |                  |  |                 |
| Wohn- und Nichtwohnbauten insgesamt  | 1020                     | 1764            | 1379      | 142              | 140              | 267.1                                    | 1505                    | 160              | 142              | 287.6                                    | 7221            |
| Wohnbauten zusammen                  | 872                      | 876             | 1343      | 138              | 3                | 166.6                                    | 1467                    | 156              | 4                | 185.0                                    | 7065            |
| davon:                               |                          |                 |           |                  |                  |  |                         |                  |                  |  |                 |
| Wohngebäude mit 1 Wohnung            | 671                      | 593             | 671       | 88               | 2                | 114.3                                    | .                       | .                | .                | .  | .               |
| Wohngebäude mit 2 Wohnungen          | 180                      | 205             | 360       | 35               | 1                | 37.6                                     | .                       | .                | .                | .  | .               |
| Wohngebäude mit 3 Wohnungen und mehr | 21                       | 78              | 312       | 16               | 1                | 14.8                                     | .                       | .                | .                | .  | .               |
| Nichtwohnbauten zusammen             | 148                      | 889             | 36        | 3                | 137              | 100.4                                    | 38                      | 3                | 139              | 102.6                                    | 156             |
| davon:                               |                          |                 |           |                  |                  |  |                         |                  |                  |  |                 |
| Anstaltsgebäude                      | 2                        | 10              | -         | -                | 2                | 2.4                                      | -                       | -                | 2                | 2.6                                      | -               |
| Bürogebäude                          | 8                        | 29              | 11        | 1                | 5                | 5.2                                      | 11                      | 1                | 5                | 5.2                                      | 31              |
| Landwirtsch. Betriebsgebäude         | 10                       | 14              | 1         | 0                | 3                | 1.0                                      | 1                       | 0                | 3                | 1.1                                      | 5               |
| Gewerbliche Betriebsgebäude          | 100                      | 720             | 19        | 2                | 106              | 71.2                                     | 20                      | 2                | 108              | 72.3                                     | 94              |
| Schulgebäude                         | 2                        | 6               | -         | -                | 1                | 1.7                                      | 1                       | -                | 2                | 2.4                                      | 4               |
| Sonstige Nichtwohngebäude            | 26                       | 101             | 5         | 0                | 19               | 19.0                                     | 5                       | 0                | 19               | 19.0                                     | 22              |
| Berlin (West)                        |                          |                 |           |                  |                  |  |                         |                  |                  |  |                 |
| Wohn- und Nichtwohnbauten insgesamt  | 659                      | 2258            | 4841      | 332              | 130              | 541.2                                    | 4937                    | 343              | 168              | 628.5                                    | 16119           |
| Wohnbauten zusammen                  | 580                      | 1650            | 4785      | 329              | 13               | 413.7                                    | 4862                    | 339              | 14               | 427.0                                    | 15923           |
| davon:                               |                          |                 |           |                  |                  |  |                         |                  |                  |  |                 |
| Wohngebäude mit 1 Wohnung            | 303                      | 196             | 303       | 33               | 1                | 49.8                                     | .                       | .                | .                | .  | .               |
| Wohngebäude mit 2 Wohnungen          | 18                       | 19              | 36        | 4                | 0                | 4.8                                      | .                       | .                | .                | .  | .               |
| Wohngebäude mit 3 Wohnungen und mehr | 259                      | 1435            | 4446      | 292              | 12               | 359.1                                    | .                       | .                | .                | .  | .               |
| Nichtwohnbauten zusammen             | 79                       | 608             | 56        | 3                | 116              | 127.5                                    | 75                      | 4                | 155              | 201.4                                    | 196             |
| davon:                               |                          |                 |           |                  |                  |  |                         |                  |                  |  |                 |
| Anstaltsgebäude                      | 3                        | 72              | 35        | 1                | 11               | 29.8                                     | 35                      | 1                | 15               | 44.6                                     | 84              |
| Bürogebäude                          | 8                        | 77              | 9         | 1                | 14               | 20.2                                     | 24                      | 1                | 28               | 48.1                                     | 46              |
| Landwirtsch. Betriebsgebäude         | 1                        | 2               | -         | -                | 0                | 0.3                                      | -                       | -                | 1                | 0.3                                      | -               |
| Gewerbliche Betriebsgebäude          | 52                       | 402             | 2         | 0                | 80               | 62.9                                     | 5                       | 0                | 97               | 82.5                                     | 21              |
| Schulgebäude                         | 2                        | 30              | 1         | 0                | 6                | 7.9                                      | 1                       | 0                | 9                | 17.5                                     | 4               |
| Sonstige Nichtwohngebäude            | 13                       | 26              | 9         | 1                | 4                | 6.4                                      | 10                      | 1                | 5                | 8.4                                      | 41              |

## 2.2.3 Genehmigte Fertigteilbauten nach Gebäudearten und Bauherrngruppen Januar bis März 1976

| Gebäudeart<br>Bauherr                                 | Errichtung neuer Gebäude |      |            |      |           |      |             |      |             |      | Veranschl.<br>Kosten<br>des<br>Bauwerkes |      |
|---|--------------------------|------|------------|------|-----------|------|-------------|------|-------------|------|--|------|
|   | Gebäude                  |      | Rauminhalt |      | Wohnungen |      | Wohnflaeche |      | Nutzflaeche |      | Mill. DM                                 |      |
|   | Anzahl                   | % 1) | 1 000 m3   | % 1) | Anzahl    | % 1) | 1 000 m2    | % 1) | 1 000 m2    | % 1) | Mill. DM                                 | % 1) |
| Bundesgebiet  |                          |      |            |      |           |      |             |      |             |      |  |      |
| Wohn- und Nichtwohnbauten insgesamt                   | 6998                     | 12.4 | 14959      | 16.4 | 10059     | 11.3 | 950         | 11.0 | 1572        | 19.7 | 2114.5                                   | 13.1 |
| dagegen   |                          |      |            |      |           |      |             |      |             |      |  |      |
| Januar bis März 1973                                  | 7151                     | 11.0 | 17910      | 14.7 | 13886     | 8.6  | 1204        | 8.8  | 2123        | 22.2 | 2293.1                                   | 12.6 |
| Januar bis März 1974                                  | 4840                     | 11.8 | 13585      | 16.6 | 10858     | 12.2 | 853         | 11.1 | 1659        | 21.7 | 2050.9                                   | 15.0 |
| Januar bis März 1975                                  | 4830                     | 11.2 | 12708      | 16.8 | 7193      | 10.0 | 668         | 9.7  | 1596        | 23.5 | 1881.5                                   | 14.4 |
| Wohnbauten zusammen                                   | 5706                     | 12.1 | 5329       | 10.6 | 9900      | 11.5 | 938         | 11.1 | 68          | 9.0  | 1138.4                                   | 11.3 |
| und zwar:   |                          |      |            |      |           |      |             |      |             |      |  |      |
| Wohngebäude mit 1 Wohnung                             | 4817                     | 13.5 | 3535       | 12.2 | 4817      | 13.5 | 567         | 12.6 | 46          | 10.5 | 737.3                                    | 12.8 |
| Wohngebäude mit 2 Wohnungen                           | 639                      | 7.7  | 598        | 6.3  | 1278      | 7.7  | 113         | 7.1  | 10          | 7.4  | 127.6                                    | 6.7  |
| Wohngebäude mit 3 Wohnungen und mehr                  | 250                      | 8.0  | 1196       | 10.2 | 3805      | 11.2 | 258         | 11.0 | 12          | 6.6  | 273.5                                    | 11.2 |
| Unternehmen ohne Wohnungs-<br>unternehmen             | 235                      | 10.0 | 164        | 5.9  | 372       | 6.2  | 33          | 6.3  | 2           | 4.6  | 33.2                                     | 5.9  |
| Gemeinn. Wohnungs- u. laendl.<br>Siedlungsunternehmen | 330                      | 14.5 | 935        | 19.3 | 2826      | 21.7 | 207         | 21.1 | 6           | 13.8 | 201.6                                    | 20.4 |
| Sonstige Wohnungsunternehmen                          | 174                      | 4.0  | 225        | 5.4  | 592       | 6.5  | 46          | 5.7  | 2           | 3.9  | 55.0                                     | 6.4  |
| Öffentliche Bauherren                                 | 18                       | 7.4  | 124        | 11.7 | 420       | 14.3 | 20          | 11.1 | 5           | 13.0 | 35.5                                     | 14.0 |
| Private Haushalte                                     | 4949                     | 13.1 | 3882       | 10.4 | 5690      | 10.3 | 631         | 10.6 | 53          | 9.0  | 813.2                                    | 10.9 |

1) Anteil an Genehmigungen insgesamt.

## 2.2.3 Genehmigte Fertigteilbauten nach Gebäudearten und Bauherrngruppen Januar bis März 1976

| Gebäudeart<br>Bauherr                     | Errichtung neuer Gebäude |      |                      |       |           |      |                      |      |                      |      |  |      |
|---|--------------------------|------|----------------------|-------|-----------|------|----------------------|------|----------------------|------|--|------|
|   | Gebäude                  |      | Rauminhalt           |       | Wohnungen |      | Wohnfläche           |      | Nutzfläche           |      | Veranschl.<br>Kosten<br>des<br>Bauwerkes |      |
|   | Anzahl                   | % 1) | 1 000 m <sup>3</sup> | % 1)  | Anzahl    | % 1) | 1 000 m <sup>2</sup> | % 1) | 1 000 m <sup>2</sup> | % 1) | Mill. DM                                 | % 1) |
| Nichtwohnbauten zusammen<br>und zwar:     | 1292                     | 13.8 | 9630                 | 23.6  | 159       | 6.7  | 12                   | 6.0  | 1503                 | 20.8 | 976.1                                    | 16.0 |
| Anstaltsgebäude                           | 31                       | 13.4 | 292                  | 12.4  | 42        | 17.1 | 2                    | 16.8 | 68                   | 13.6 | 84.9                                     | 12.1 |
| Bürogebäude                               | 64                       | 13.8 | 372                  | 8.4   | 9         | 3.3  | 1                    | 3.8  | 75                   | 9.7  | 73.3                                     | 6.2  |
| Landwirtsch. Betriebsgebäude              | 158                      | 5.5  | 362                  | 8.0   | 3         | 3.1  | 0                    | 3.2  | 78                   | 8.9  | 17.2                                     | 6.1  |
| Gewerbliche Betriebsgebäude               | 687                      | 17.1 | 6280                 | 28.4  | 62        | 4.5  | 6                    | 4.7  | 996                  | 26.9 | 508.9                                    | 21.3 |
| Schulgebäude                              | 52                       | 39.4 | 572                  | 32.3  | 10        | 43.5 | 1                    | 42.9 | 105                  | 31.7 | 137.1                                    | 30.5 |
| Sonstige Nichtwohngebäude                 | 300                      | 18.2 | 1753                 | 30.9  | 33        | 9.0  | 2                    | 7.4  | 182                  | 17.1 | 154.6                                    | 14.2 |
| Unternehmen und freie Berufe              | 941                      | 12.8 | 7158                 | 23.0  | 77        | 4.6  | 8                    | 4.8  | 1186                 | 21.9 | 620.1                                    | 15.9 |
| Öffentliche Bauherren<br>und zwar:        | 257                      | 17.3 | 2380                 | 26.3  | 59        | 10.6 | 4                    | 10.0 | 302                  | 17.6 | 348.6                                    | 16.5 |
| Bund, Länder 2)                           | 47                       | 29.9 | 335                  | 25.9  | 7         | 21.9 | 1                    | 23.1 | 60                   | 27.2 | 76.6                                     | 20.2 |
| Gemeinden u. Gemeindeverbände             | 137                      | 17.2 | 979                  | 18.3  | 10        | 10.0 | 1                    | 11.1 | 174                  | 17.1 | 206.7                                    | 17.0 |
| Organisationen ohne Erwerbs-<br>charakter | 73                       | 13.7 | 1066                 | 44.2  | 42        | 9.9  | 2                    | 8.5  | 69                   | 14.4 | 65.2                                     | 12.5 |
| Private Haushalte                         | 94                       | 18.4 | 92                   | 14.7  | 23        | 14.5 | 1                    | 7.9  | 16                   | 14.8 | 7.4                                      | 9.5  |
| Schleswig-Holstein                        |                          |      |                      |       |           |      |                      |      |                      |      |  |      |
| Wohnbauten                                | 438                      | 16.3 | 331                  | 14.4  | 668       | 15.9 | 66                   | 15.7 | 2                    | 8.7  | 69.9                                     | 15.3 |
| Nichtwohnbauten                           | 67                       | 14.2 | 626                  | 32.2  | 3         | 2.4  | 0                    | 3.5  | 101                  | 29.1 | 68.6                                     | 27.8 |
| zusammen                                  | 505                      | 16.0 | 957                  | 22.6  | 671       | 15.5 | 66                   | 15.4 | 104                  | 27.6 | 138.6                                    | 19.7 |
| Hamburg                                   |                          |      |                      |       |           |      |                      |      |                      |      |  |      |
| Wohnbauten                                | 104                      | 25.1 | 254                  | 27.9  | 788       | 31.0 | 62                   | 30.9 | 0                    | 5.9  | 57.5                                     | 29.1 |
| Nichtwohnbauten                           | 28                       | 23.5 | 212                  | 27.3  | 6         | 12.5 | 1                    | 17.9 | 44                   | 30.0 | 27.3                                     | 23.7 |
| zusammen                                  | 132                      | 24.8 | 466                  | 27.6  | 794       | 30.7 | 62                   | 30.6 | 45                   | 29.2 | 84.8                                     | 27.1 |
| Niedersachsen                             |                          |      |                      |       |           |      |                      |      |                      |      |  |      |
| Wohnbauten                                | 688                      | 11.2 | 521                  | 9.3   | 865       | 9.2  | 91                   | 9.4  | 13                   | 8.7  | 101.8                                    | 9.5  |
| Nichtwohnbauten                           | 121                      | 10.7 | 516                  | 11.5  | 28        | 7.1  | 2                    | 5.8  | 92                   | 11.0 | 53.1                                     | 8.4  |
| zusammen                                  | 809                      | 11.1 | 1036                 | 10.3  | 893       | 9.1  | 92                   | 9.3  | 105                  | 10.7 | 154.8                                    | 9.1  |
| Bremen                                    |                          |      |                      |       |           |      |                      |      |                      |      |  |      |
| Wohnbauten                                | 19                       | 7.5  | 27                   | 6.2   | 81        | 8.0  | 5                    | 6.4  | 0                    | 3.7  | 6.3                                      | 7.0  |
| Nichtwohnbauten                           | 19                       | 25.7 | 857                  | 134.3 | -         | -    | -                    | -    | 21                   | 20.2 | 14.0                                     | 13.6 |
| zusammen                                  | 38                       | 11.7 | 885                  | 82.1  | 81        | 8.0  | 5                    | 6.4  | 21                   | 19.4 | 20.3                                     | 10.5 |
| Nordrhein-Westfalen                       |                          |      |                      |       |           |      |                      |      |                      |      |  |      |
| Wohnbauten                                | 1097                     | 11.2 | 885                  | 8.0   | 1415      | 6.7  | 150                  | 7.8  | 10                   | 6.0  | 180.1                                    | 8.2  |
| Nichtwohnbauten                           | 249                      | 13.5 | 1463                 | 15.0  | 11        | 1.7  | 1                    | 1.9  | 240                  | 13.9 | 148.8                                    | 10.2 |
| zusammen                                  | 1346                     | 11.5 | 2348                 | 11.3  | 1426      | 6.6  | 151                  | 7.7  | 250                  | 13.2 | 328.9                                    | 9.0  |
| Hessen                                    |                          |      |                      |       |           |      |                      |      |                      |      |  |      |
| Wohnbauten                                | 728                      | 16.7 | 721                  | 15.6  | 1357      | 18.1 | 122                  | 16.0 | 8                    | 11.1 | 142.8                                    | 15.9 |
| Nichtwohnbauten                           | 149                      | 17.4 | 481                  | 16.5  | 8         | 5.5  | 1                    | 5.6  | 86                   | 15.2 | 54.4                                     | 10.9 |
| zusammen                                  | 877                      | 16.9 | 1202                 | 16.0  | 1365      | 17.9 | 123                  | 15.8 | 94                   | 14.8 | 197.2                                    | 14.1 |
| Rheinland-Pfalz                           |                          |      |                      |       |           |      |                      |      |                      |      |  |      |
| Wohnbauten                                | 373                      | 9.6  | 290                  | 7.6   | 396       | 6.8  | 45                   | 7.3  | 3                    | 6.8  | 59.2                                     | 8.0  |
| Nichtwohnbauten                           | 57                       | 8.9  | 388                  | 17.9  | 2         | 2.8  | 0                    | 2.6  | 62                   | 15.6 | 30.7                                     | 10.8 |
| zusammen                                  | 430                      | 9.5  | 678                  | 11.3  | 398       | 6.7  | 45                   | 7.2  | 66                   | 14.6 | 89.8                                     | 8.8  |
| Baden-Württemberg                         |                          |      |                      |       |           |      |                      |      |                      |      |  |      |
| Wohnbauten                                | 1374                     | 16.4 | 1152                 | 13.4  | 1859      | 13.1 | 192                  | 13.3 | 23                   | 13.4 | 254.3                                    | 14.0 |
| Nichtwohnbauten                           | 281                      | 20.4 | 2612                 | 36.9  | 44        | 9.8  | 4                    | 9.3  | 449                  | 35.5 | 288.9                                    | 30.0 |
| zusammen                                  | 1655                     | 17.0 | 3764                 | 24.0  | 1903      | 13.0 | 196                  | 13.2 | 473                  | 32.8 | 543.2                                    | 19.6 |
| Bayern                                    |                          |      |                      |       |           |      |                      |      |                      |      |  |      |
| Wohnbauten                                | 607                      | 6.2  | 494                  | 4.8   | 708       | 4.9  | 78                   | 4.9  | 4                    | 3.8  | 105.1                                    | 5.1  |
| Nichtwohnbauten                           | 274                      | 10.5 | 2054                 | 21.4  | 55        | 13.8 | 4                    | 9.0  | 330                  | 20.8 | 238.6                                    | 15.2 |
| zusammen                                  | 881                      | 7.1  | 2548                 | 12.9  | 763       | 5.1  | 81                   | 5.0  | 334                  | 19.9 | 343.8                                    | 9.5  |

1) Anteil an Genehmigungen insgesamt.- 2) Einschl. Sozialversicherungen.



## 2.2.3 Genehmigte Fertigteilbauten nach Gebäudearten und Bauherrngruppen Januar bis März 1976

| Gebäudeart<br>Bauherr | Errichtung neuer Gebäude |      |            |      |           |      |            |      |            |      |          | Veranschl.<br>Kosten<br>des<br>Bauwerkes |  |
|-----------------------|--------------------------|------|------------|------|-----------|------|------------|------|------------|------|----------|--|--|
|                       | Gebäude                  |      | Rauminhalt |      | Wohnungen |      | Wohnfläche |      | Nutzfläche |      |          |  |  |
|                       | Anzahl                   | % 1) | 1 000 m3   | % 1) | Anzahl    | % 1) | 1 000 m2   | % 1) | 1 000 m2   | % 1) | Mill. DM | % 1)                                     |  |
| Saarland              |                          |      |            |      |           |      |            |      |            |      |          |  |  |
| Wohnbauten            | 73                       | 8.4  | 57         | 6.5  | 79        | 5.9  | 9          | 6.2  | 0          | 5.9  | 11.6     | 7.0                                      |  |
| Nichtwohnbauten       | 25                       | 16.9 | 212        | 23.8 | 1         | 2.8  | 0          | 3.0  | 30         | 22.1 | 16.0     | 16.0                                     |  |
| zusammen              | 98                       | 9.6  | 269        | 15.2 | 80        | 5.8  | 9          | 6.1  | 30         | 21.7 | 27.6     | 10.3                                     |  |
| Berlin (West)         |                          |      |            |      |           |      |            |      |            |      |          |  |  |
| Wohnbauten            | 205                      | 35.3 | 595        | 36.1 | 1684      | 35.2 | 120        | 36.5 | 4          | 30.3 | 149.9    | 36.2                                     |  |
| Nichtwohnbauten       | 22                       | 27.8 | 211        | 34.7 | 1         | 1.8  | 0          | 3.3  | 46         | 39.8 | 35.6     | 27.9                                     |  |
| zusammen              | 227                      | 34.4 | 806        | 35.7 | 1685      | 34.8 | 120        | 36.2 | 50         | 38.8 | 185.5    | 34.3                                     |  |

1) Anteil an Genehmigungen insgesamt.

## 2.3 BAUFERTIGSTELLUNGEN

### 2.3.1 Fertiggestellte Wohn- und Nichtwohnbauten nach Gebäudearten und Bauherrngruppen Januar bis März 1976

| Gebäudeart<br>Bauherr                                 | Errichtung neuer Gebäude |                 |           |                 |                 |  | Baumassnahmen insgesamt |                 |                 |  |                |
|---|--------------------------|-----------------|-----------|-----------------|-----------------|--|-------------------------|-----------------|-----------------|--|----------------|
|   | Gebäude                  | Raum-<br>inhalt | Wohnungen | Wohn-<br>fläche | Nutz-<br>fläche | Veranschl.<br>Kosten<br>des<br>Bauwerkes | Wohnungen               | Wohn-<br>fläche | Nutz-<br>fläche | Veranschl.<br>Kosten<br>des<br>Bauwerkes | Wohn-<br>räume |
|   | Anzahl                   | 1 000 m3        | Anzahl    | 1 000 m2        |                 | Mill. DM                                 | Anzahl                  | 1 000 m2        |                 | Mill. DM                                 | Anzahl         |
| Bundesgebiet  |                          |                 |           |                 |                 |  |                         |                 |                 |  |                |
| Wohn- und Nichtwohnbauten<br>insgesamt                | 18941                    | 33817           | 39065     | 3486            | 2757            | 5647.3                                   | 40859                   | 3740            | 3099            | 6220.7                                   | 178047         |
| dagegen   |                          |                 |           |                 |                 |  |                         |                 |                 |  |                |
| Januar bis März 1973                                  | 24237                    | 44171           | 62308     | 5142            | 3317            | 5857.4                                   | 64215                   | 5376            | 3604            | 6227.8                                   | 266014         |
| Januar bis März 1974                                  | 24801                    | 49130           | 67408     | 5545            | 3842            | 7172.0                                   | 69565                   | 5803            | 4258            | 7656.6                                   | 282766         |
| Januar bis März 1975                                  | 19540                    | 37178           | 46216     | 3954            | 3137            | 5938.4                                   | 48069                   | 4211            | 3489            | 6394.7                                   | 202793         |
| Wohnbauten zusammen                                   | 15857                    | 19499           | 38031     | 3406            | 280             | 3656.1                                   | 39789                   | 3653            | 309             | 3900.6                                   | 174403         |
| und zwar:   |                          |                 |           |                 |                 |  |                         |                 |                 |  |                |
| Wohngebäude mit 1 Wohnung                             | 10798                    | 8854            | 10798     | 1362            | 120             | 1611.8                                   | .                       | .               | .               | .  | .              |
| Wohngebäude mit 2 Wohnungen                           | 3384                     | 3765            | 6767      | 649             | 49              | 694.0                                    | .                       | .               | .               | .  | .              |
| Wohngebäude mit 3 Wohnungen<br>und mehr               | 1675                     | 6879            | 20466     | 1395            | 111             | 1350.3                                   | .                       | .               | .               | .  | .              |
| Gemeinn. Wohnungs- u. laendl.<br>Siedlungsunternehmen | 922                      | 2594            | .         | .               | .               | .  | 7308                    | 549             | 27              | 532.4                                    | 27562          |
| Private Haushalte                                     | 12861                    | 13251           | .         | .               | .               | .  | 22437                   | 2372            | 214             | 2640.1                                   | 111315         |
| Nichtwohnbauten zusammen                              | 3084                     | 14318           | 1034      | 80              | 2477            | 1991.2                                   | 1070                    | 87              | 2789            | 2320.1                                   | 3644           |
| davon:  |                          |                 |           |                 |                 |  |                         |                 |                 |  |                |
| Anstaltsgebäude                                       | 107                      | 876             | 161       | 9               | 191             | 218.2                                    | 161                     | 10              | 197             | 229.8                                    | 406            |
| Buerogebäude  | 152                      | 1159            | 102       | 9               | 234             | 285.3                                    | 100                     | 10              | 257             | 326.3                                    | 372            |
| Landwirtsch. Betriebsgebäude                          | 803                      | 1289            | 31        | 4               | 259             | 72.4                                     | 36                      | 4               | 303             | 90.5                                     | 181            |
| Gewerbliche Betriebsgebäude                           | 1373                     | 7919            | 608       | 48              | 1258            | 750.7                                    | 634                     | 52              | 1438            | 874.9                                    | 2109           |
| Schulgebäude  | 68                       | 853             | 4         | 0               | 148             | 222.5                                    | 5                       | 1               | 172             | 255.4                                    | 28             |
| Sonstige Nichtwohngebäude                             | 581                      | 2222            | 128       | 10              | 387             | 442.1                                    | 134                     | 11              | 423             | 543.3                                    | 548            |
| Schleswig-Holstein                                    |                          |                 |           |                 |                 |  |                         |                 |                 |  |                |
| Wohn- und Nichtwohnbauten<br>insgesamt                | 803                      | 1133            | 1538      | 132             | 86              | 188.2                                    | 1609                    | 144             | 100             | 209.5                                    | 6934           |
| Wohnbauten zusammen                                   | 676                      | 696             | 1522      | 130             | 3               | 135.1                                    | 1589                    | 142             | 11              | 146.6                                    | 6862           |
| davon:  |                          |                 |           |                 |                 |  |                         |                 |                 |  |                |
| Wohngebäude mit 1 Wohnung                             | 569                      | 383             | 569       | 66              | 6               | 74.4                                     | .                       | .               | .               | .  | .              |
| Wohngebäude mit 2 Wohnungen                           | 42                       | 43              | 84        | 8               | 1               | 8.0                                      | .                       | .               | .               | .  | .              |
| Wohngebäude mit 3 Wohnungen<br>und mehr               | 65                       | 270             | 869       | 56              | 2               | 52.7                                     | .                       | .               | .               | .  | .              |
| Nichtwohnbauten zusammen                              | 127                      | 437             | 16        | 2               | 78              | 53.1                                     | 20                      | 2               | 90              | 62.8                                     | 72             |
| davon:  |                          |                 |           |                 |                 |  |                         |                 |                 |  |                |
| Anstaltsgebäude                                       | 2                        | 22              | -         | -               | 2               | 5.5                                      | 1                       | 0               | 2               | 5.9                                      | 3              |
| Buerogebäude  | 5                        | 18              | 1         | 0               | 4               | 3.7                                      | 2                       | 0               | 5               | 4.0                                      | 8              |
| Landwirtsch. Betriebsgebäude                          | 38                       | 65              | 3         | 0               | 12              | 3.7                                      | 3                       | 0               | 15              | 4.8                                      | 17             |
| Gewerbliche Betriebsgebäude                           | 55                       | 213             | 10        | 1               | 37              | 16.9                                     | 12                      | 1               | 43              | 20.6                                     | 36             |
| Schulgebäude  | 4                        | 43              | -         | -               | 8               | 9.6                                      | -                       | -               | 10              | 12.1                                     | -              |
| Sonstige Nichtwohngebäude                             | 23                       | 77              | 2         | 0               | 15              | 13.6                                     | 2                       | 0               | 15              | 15.4                                     | 8              |

### 2.3.1 Fertiggestellte Wohn- und Nichtwohnbauten nach Gebäudearten und Bauherrngruppen Januar bis März 1976

| Gebäudeart<br>Bauherr                   | Errichtung neuer Gebäude |                 |           |                  |                  |  | Baumassnahmen insgesamt |                  |                  |  |                 |
|---|--------------------------|-----------------|-----------|------------------|------------------|--|-------------------------|------------------|------------------|--|-----------------|
|   | Gebäude                  | Raum-<br>inhalt | Wohnungen | Wohn-<br>flaeche | Nutz-<br>flaeche | Veranschl.<br>Kosten<br>des<br>Bauwerkes | Wohnungen               | Wohn-<br>flaeche | Nutz-<br>flaeche | Veranschl.<br>Kosten<br>des<br>Bauwerkes | Wohn-<br>raeume |
|   | Anzahl                   | 1 000 m3        | Anzahl    | 1 000 m2         |                  | Mill. DM                                 | Anzahl                  | 1 000 m2         |                  | Mill. DM                                 | Anzahl          |
| Hamburg                                 |                          |                 |           |                  |                  |  |                         |                  |                  |  |                 |
| Wohn- und Nichtwohnbauten<br>insgesamt  | 218                      | 902             | 1533      | 112              | 75               | 177.2                                    | 1548                    | 115              | 81               | 191.7                                    | 5849            |
| Wohnbauten zusammen                     | 152                      | 519             | 1518      | 111              | 4                | 114.0                                    | 1533                    | 114              | 5                | 117.1                                    | 5793            |
| davon:                                  |                          |                 |           |                  |                  |  |                         |                  |                  |  |                 |
| Wohngebäude mit 1 Wohnung               | 76                       | 59              | 76        | 10               | 1                | 11.9                                     | .                       | .                | .                | .  | .               |
| Wohngebäude mit 2 Wohnungen             | 11                       | 12              | 22        | 2                | 0                | 2.4                                      | .                       | .                | .                | .  | .               |
| Wohngebäude mit 3 Wohnungen<br>und mehr | 65                       | 448             | 1420      | 99               | 3                | 99.7                                     | .                       | .                | .                | .  | .               |
| Nichtwohnbauten zusammen                | 66                       | 383             | 15        | 1                | 71               | 63.2                                     | 15                      | 1                | 76               | 74.6                                     | 56              |
| davon:                                  |                          |                 |           |                  |                  |  |                         |                  |                  |  |                 |
| Anstaltsgebäude                         | 3                        | 12              | 1         | 0                | 2                | 3.2                                      | 1                       | 0                | 2                | 3.2                                      | 5               |
| Buerogebäude                            | 4                        | 125             | 8         | 1                | 19               | 34.7                                     | 8                       | 1                | 22               | 44.8                                     | 25              |
| Landwirtsch. Betriebsgebäude            | 18                       | 38              | -         | -                | 10               | 0.9                                      | -                       | -                | 10               | 0.9                                      | -               |
| Gewerbliche Betriebsgebäude             | 31                       | 179             | 4         | 0                | 34               | 16.2                                     | 4                       | 0                | 37               | 17.4                                     | 16              |
| Schulgebäude                            | 5                        | 18              | 1         | 0                | 4                | 6.3                                      | 1                       | 0                | 4                | 6.3                                      | 7               |
| Sonstige Nichtwohngebäude               | 5                        | 10              | 1         | 0                | 2                | 1.9                                      | 1                       | 0                | 2                | 2.0                                      | 3               |
| Niedersachsen                           |                          |                 |           |                  |                  |  |                         |                  |                  |  |                 |
| Wohn- und Nichtwohnbauten<br>insgesamt  | 2488                     | 3505            | 3703      | 365              | 278              | 524.7                                    | 3897                    | 395              | 328              | 647.6                                    | 18572           |
| Wohnbauten zusammen                     | 2184                     | 2152            | 3590      | 356              | 42               | 358.7                                    | 3780                    | 386              | 45               | 380.4                                    | 18202           |
| davon:                                  |                          |                 |           |                  |                  |  |                         |                  |                  |  |                 |
| Wohngebäude mit 1 Wohnung               | 1856                     | 1495            | 1856      | 228              | 32               | 242.4                                    | .                       | .                | .                | .  | .               |
| Wohngebäude mit 2 Wohnungen             | 225                      | 243             | 450       | 43               | 5                | 41.4                                     | .                       | .                | .                | .  | .               |
| Wohngebäude mit 3 Wohnungen<br>und mehr | 103                      | 415             | 1284      | 85               | 5                | 74.9                                     | .                       | .                | .                | .  | .               |
| Nichtwohnbauten zusammen                | 304                      | 1353            | 113       | 9                | 236              | 165.9                                    | 117                     | 9                | 283              | 267.2                                    | 370             |
| davon:                                  |                          |                 |           |                  |                  |  |                         |                  |                  |  |                 |
| Anstaltsgebäude                         | 7                        | 87              | 71        | 5                | 17               | 20.0                                     | 71                      | 5                | 17               | 20.2                                     | 161             |
| Buerogebäude                            | 15                       | 82              | 7         | 1                | 14               | 14.8                                     | 8                       | 1                | 17               | 16.7                                     | 35              |
| Landwirtsch. Betriebsgebäude            | 77                       | 125             | 2         | 0                | 27               | 7.1                                      | 2                       | 0                | 32               | 8.9                                      | 10              |
| Gewerbliche Betriebsgebäude             | 117                      | 688             | 15        | 2                | 115              | 54.2                                     | 18                      | 2                | 141              | 71.8                                     | 91              |
| Schulgebäude                            | 10                       | 88              | -         | -                | 14               | 17.0                                     | -                       | -                | 21               | 29.7                                     | -               |
| Sonstige Nichtwohngebäude               | 78                       | 284             | 18        | 1                | 50               | 52.8                                     | 18                      | 1                | 55               | 120.0                                    | 73              |
| Bremen                                  |                          |                 |           |                  |                  |  |                         |                  |                  |  |                 |
| Wohn- und Nichtwohnbauten<br>insgesamt  | 128                      | 351             | 250       | 20               | 44               | 54.5                                     | 266                     | 23               | 56               | 65.5                                     | 1053            |
| Wohnbauten zusammen                     | 94                       | 102             | 244       | 20               | 1                | 19.6                                     | 259                     | 22               | 2                | 22.0                                     | 1025            |
| davon:                                  |                          |                 |           |                  |                  |  |                         |                  |                  |  |                 |
| Wohngebäude mit 1 Wohnung               | 79                       | 52              | 79        | 9                | 1                | 9.6                                      | .                       | .                | .                | .  | .               |
| Wohngebäude mit 2 Wohnungen             | 1                        | 1               | 2         | 0                | -                | 0.2                                      | .                       | .                | .                | .  | .               |
| Wohngebäude mit 3 Wohnungen<br>und mehr | 14                       | 49              | 163       | 11               | 0                | 9.8                                      | .                       | .                | .                | .  | .               |
| Nichtwohnbauten zusammen                | 34                       | 249             | 6         | 1                | 43               | 34.9                                     | 7                       | 1                | 54               | 43.4                                     | 28              |
| davon:                                  |                          |                 |           |                  |                  |  |                         |                  |                  |  |                 |
| Anstaltsgebäude                         | 3                        | 20              | 3         | 0                | 5                | 4.6                                      | 4                       | 0                | 5                | 4.7                                      | 14              |
| Buerogebäude                            | 1                        | 9               | -         | -                | 2                | 2.8                                      | -                       | -                | 2                | 2.9                                      | -               |
| Landwirtsch. Betriebsgebäude            | -                        | -               | -         | -                | -                | -  | -                       | -                | -                | -  | -               |
| Gewerbliche Betriebsgebäude             | 11                       | 139             | -         | -                | 17               | 12.9                                     | -                       | -                | 21               | 15.4                                     | -               |
| Schulgebäude                            | 2                        | 14              | -         | -                | 3                | 6.1                                      | -                       | -                | 3                | 6.1                                      | -               |
| Sonstige Nichtwohngebäude               | 17                       | 67              | 3         | 0                | 16               | 8.5                                      | 3                       | 0                | 23               | 14.3                                     | 14              |
| Nordrhein-Westfalen                     |                          |                 |           |                  |                  |  |                         |                  |                  |  |                 |
| Wohn- und Nichtwohnbauten<br>insgesamt  | 4329                     | 8805            | 11511     | 971              | 640              | 1413.2                                   | 11755                   | 1006             | 692              | 1482.8                                   | 47455           |
| Wohnbauten zusammen                     | 3706                     | 5219            | 11323     | 957              | 74               | 962.6                                    | 11569                   | 992              | 78               | 994.2                                    | 46808           |
| davon:                                  |                          |                 |           |                  |                  |  |                         |                  |                  |  |                 |
| Wohngebäude mit 1 Wohnung               | 2457                     | 1945            | 2457      | 315              | 27               | 362.7                                    | .                       | .                | .                | .  | .               |
| Wohngebäude mit 2 Wohnungen             | 644                      | 680             | 1287      | 118              | 10               | 125.6                                    | .                       | .                | .                | .  | .               |
| Wohngebäude mit 3 Wohnungen<br>und mehr | 605                      | 2594            | 7579      | 525              | 37               | 474.3                                    | .                       | .                | .                | .  | .               |
| Nichtwohnbauten zusammen                | 623                      | 3585            | 188       | 14               | 567              | 450.7                                    | 186                     | 14               | 614              | 488.6                                    | 647             |
| davon:                                  |                          |                 |           |                  |                  |  |                         |                  |                  |  |                 |
| Anstaltsgebäude                         | 53                       | 201             | 45        | 2                | 48               | 44.9                                     | 43                      | 2                | 50               | 46.9                                     | 106             |
| Buerogebäude                            | 39                       | 220             | 16        | 1                | 47               | 47.6                                     | 15                      | 2                | 55               | 55.2                                     | 64              |
| Landwirtsch. Betriebsgebäude            | 91                       | 170             | 2         | 1                | 36               | 9.0                                      | 9                       | 1                | 38               | 9.5                                      | 48              |
| Gewerbliche Betriebsgebäude             | 286                      | 2280            | 87        | 7                | 310              | 189.2                                    | 87                      | 8                | 331              | 203.9                                    | 312             |
| Schulgebäude                            | 25                       | 167             | 1         | 0                | 34               | 36.6                                     | 1                       | 0                | 41               | 44.3                                     | 6               |
| Sonstige Nichtwohngebäude               | 129                      | 546             | 30        | 2                | 92               | 123.4                                    | 31                      | 2                | 99               | 128.8                                    | 111             |

### 2.3.1 Fertiggestellte Wohn- und Nichtwohnbauten nach Gebäudearten und Bauherrengruppen Januar bis März 1976

| Gebäudeart<br>Bauherr                   | Errichtung neuer Gebäude |                 |           |                  |                  |  | Baumassnahmen insgesamt |                  |                  |  |                 |
|---|--------------------------|-----------------|-----------|------------------|------------------|--|-------------------------|------------------|------------------|--|-----------------|
|   | Gebäude                  | Raum-<br>inhalt | Wohnungen | Wohn-<br>flaeche | Nutz-<br>flaeche | Veranschl.<br>Kosten<br>des<br>Bauwerkes | Wohnungen               | Wohn-<br>flaeche | Nutz-<br>flaeche | Veranschl.<br>Kosten<br>des<br>Bauwerkes | Wohn-<br>raeume |
|   | Anzahl                   | 1 000 m3        | Anzahl    | 1 000 m2         |                  | Mill. DM                                 | Anzahl                  | 1 000 m2         |                  | Mill. DM                                 | Anzahl          |
| Hessen                                  |                          |                 |           |                  |                  |  |                         |                  |                  |  |                 |
| Wohn- und Nichtwohnbauten<br>insgesamt  | 712                      | 1145            | 1385      | 125              | 97               | 184.1                                    | 1442                    | 131              | 110              | 204.7                                    | 6768            |
| Wohnbauten zusammen                     | 594                      | 699             | 1356      | 122              | 17               | 129.3                                    | 1413                    | 128              | 18               | 140.2                                    | 6649            |
| davon:                                  |                          |                 |           |                  |                  |  |                         |                  |                  |  |                 |
| Wohngebäude mit 1 Wohnung               | 417                      | 334             | 417       | 54               | 5                | 61.6                                     | .                       | .                | .                | .  | .               |
| Wohngebäude mit 2 Wohnungen             | 114                      | 130             | 228       | 25               | 2                | 24.0                                     | .                       | .                | .                | .  | .               |
| Wohngebäude mit 3 Wohnungen<br>und mehr | 63                       | 235             | 711       | 44               | 10               | 43.7                                     | .                       | .                | .                | .  | .               |
| Nichtwohnbauten zusammen                | 118                      | 446             | 29        | 3                | 80               | 54.8                                     | 29                      | 3                | 93               | 64.5                                     | 119             |
| davon:                                  |                          |                 |           |                  |                  |  |                         |                  |                  |  |                 |
| Anstaltsgebäude                         | 1                        | 1               | -         | -                | 0                | 0.1                                      | -                       | -                | 0                | 0.1                                      | -               |
| Buerogebäude                            | 3                        | 4               | 2         | 0                | 1                | 0.6                                      | 2                       | 0                | 1                | 0.8                                      | 8               |
| Landwirtsch. Betriebsgebäude            | 27                       | 45              | 1         | 0                | 9                | 2.8                                      | 1                       | 0                | 14               | 6.3                                      | 13              |
| Gewerbliche Betriebsgebäude             | 57                       | 326             | 26        | 3                | 57               | 35.1                                     | 26                      | 3                | 63               | 40.2                                     | 98              |
| Schulgebäude                            | 2                        | 30              | -         | -                | 6                | 8.2                                      | -                       | -                | 6                | 8.2                                      | -               |
| Sonstige Nichtwohngebäude               | 28                       | 42              | -         | -                | 8                | 8.0                                      | -                       | -                | 9                | 8.8                                      | -               |
| Rheinland-Pfalz                         |                          |                 |           |                  |                  |  |                         |                  |                  |  |                 |
| Wohn- und Nichtwohnbauten<br>insgesamt  | 1261                     | 1991            | 1891      | 190              | 159              | 301.4                                    | 2043                    | 208              | 173              | 323.5                                    | 9724            |
| Wohnbauten zusammen                     | 1068                     | 1211            | 1869      | 187              | 14               | 196.3                                    | 2020                    | 205              | 16               | 212.4                                    | 9622            |
| davon:                                  |                          |                 |           |                  |                  |  |                         |                  |                  |  |                 |
| Wohngebäude mit 1 Wohnung               | 813                      | 758             | 813       | 101              | 8                | 116.4                                    | .                       | .                | .                | .  | .               |
| Wohngebäude mit 2 Wohnungen             | 179                      | 196             | 358       | 34               | 3                | 32.9                                     | .                       | .                | .                | .  | .               |
| Wohngebäude mit 3 Wohnungen<br>und mehr | 76                       | 257             | 698       | 53               | 3                | 47.0                                     | .                       | .                | .                | .  | .               |
| Nichtwohnbauten zusammen                | 193                      | 780             | 22        | 3                | 146              | 105.1                                    | 23                      | 3                | 157              | 111.1                                    | 102             |
| davon:                                  |                          |                 |           |                  |                  |  |                         |                  |                  |  |                 |
| Anstaltsgebäude                         | 7                        | 132             | 1         | 0                | 28               | 38.9                                     | 1                       | 0                | 28               | 39.2                                     | 4               |
| Buerogebäude                            | 13                       | 35              | 5         | 0                | 8                | 9.2                                      | 5                       | 0                | 9                | 10.0                                     | 18              |
| Landwirtsch. Betriebsgebäude            | 45                       | 62              | -         | -                | 13               | 3.0                                      | -                       | -                | 16               | 4.0                                      | -               |
| Gewerbliche Betriebsgebäude             | 100                      | 456             | 13        | 2                | 81               | 39.0                                     | 14                      | 2                | 88               | 42.7                                     | 64              |
| Schulgebäude                            | 3                        | 5               | -         | -                | 1                | 0.8                                      | -                       | -                | 1                | 0.8                                      | -               |
| Sonstige Nichtwohngebäude               | 25                       | 90              | 3         | 1                | 15               | 14.3                                     | 3                       | 1                | 15               | 14.5                                     | 16              |
| Baden-Wuerttemberg                      |                          |                 |           |                  |                  |  |                         |                  |                  |  |                 |
| Wohn- und Nichtwohnbauten<br>insgesamt  | 3567                     | 6478            | 6436      | 608              | 617              | 1132.1                                   | 6873                    | 674              | 711              | 1274.5                                   | 31896           |
| Wohnbauten zusammen                     | 2983                     | 3365            | 6144      | 584              | 60               | 677.7                                    | 6571                    | 647              | 68               | 746.5                                    | 30698           |
| davon:                                  |                          |                 |           |                  |                  |  |                         |                  |                  |  |                 |
| Wohngebäude mit 1 Wohnung               | 1699                     | 1409            | 1699      | 218              | 23               | 287.1                                    | .                       | .                | .                | .  | .               |
| Wohngebäude mit 2 Wohnungen             | 978                      | 1065            | 1956      | 189              | 17               | 214.5                                    | .                       | .                | .                | .  | .               |
| Wohngebäude mit 3 Wohnungen<br>und mehr | 306                      | 892             | 2489      | 178              | 20               | 176.1                                    | .                       | .                | .                | .  | .               |
| Nichtwohnbauten zusammen                | 584                      | 3113            | 292       | 23               | 557              | 454.4                                    | 302                     | 27               | 643              | 528.0                                    | 1198            |
| davon:                                  |                          |                 |           |                  |                  |  |                         |                  |                  |  |                 |
| Anstaltsgebäude                         | 11                       | 183             | 31        | 2                | 44               | 48.4                                     | 31                      | 2                | 46               | 54.6                                     | 79              |
| Buerogebäude                            | 36                       | 286             | 36        | 3                | 59               | 66.7                                     | 33                      | 4                | 64               | 80.9                                     | 128             |
| Landwirtsch. Betriebsgebäude            | 133                      | 243             | 7         | 0                | 52               | 14.7                                     | 11                      | 1                | 62               | 18.5                                     | 35              |
| Gewerbliche Betriebsgebäude             | 277                      | 1660            | 164       | 14               | 268              | 174.0                                    | 176                     | 16               | 328              | 211.5                                    | 733             |
| Schulgebäude                            | 9                        | 179             | -         | -                | 34               | 43.3                                     | -                       | -                | 37               | 46.8                                     | -               |
| Sonstige Nichtwohngebäude               | 118                      | 561             | 54        | 4                | 99               | 107.3                                    | 51                      | 5                | 106              | 115.7                                    | 223             |
| Bayern                                  |                          |                 |           |                  |                  |  |                         |                  |                  |  |                 |
| Wohn- und Nichtwohnbauten<br>insgesamt  | 4887                     | 8375            | 9220      | 838              | 677              | 1405.0                                   | 9768                    | 910              | 753              | 1525.0                                   | 43539           |
| Wohnbauten zusammen                     | 3929                     | 4871            | 8875      | 813              | 53               | 915.6                                    | 9408                    | 884              | 60               | 983.4                                    | 42528           |
| davon:                                  |                          |                 |           |                  |                  |  |                         |                  |                  |  |                 |
| Wohngebäude mit 1 Wohnung               | 2505                     | 2175            | 2505      | 323              | 18               | 396.6                                    | .                       | .                | .                | .  | .               |
| Wohngebäude mit 2 Wohnungen             | 1129                     | 1333            | 2258      | 219              | 10               | 232.6                                    | .                       | .                | .                | .  | .               |
| Wohngebäude mit 3 Wohnungen<br>und mehr | 295                      | 1363            | 4112      | 271              | 25               | 286.4                                    | .                       | .                | .                | .  | .               |
| Nichtwohnbauten zusammen                | 958                      | 3504            | 345       | 24               | 623              | 489.4                                    | 360                     | 26               | 693              | 541.6                                    | 1011            |
| davon:                                  |                          |                 |           |                  |                  |  |                         |                  |                  |  |                 |
| Anstaltsgebäude                         | 17                       | 204             | 9         | 1                | 42               | 48.2                                     | 9                       | 1                | 42               | 49.9                                     | 34              |
| Buerogebäude                            | 25                       | 352             | 26        | 2                | 74               | 95.6                                     | 27                      | 2                | 78               | 102.5                                    | 91              |
| Landwirtsch. Betriebsgebäude            | 373                      | 540             | 9         | 1                | 100              | 31.1                                     | 10                      | 1                | 116              | 37.5                                     | 58              |
| Gewerbliche Betriebsgebäude             | 300                      | 1744            | 282       | 19               | 295              | 172.7                                    | 290                     | 20               | 336              | 203.2                                    | 729             |
| Schulgebäude                            | 7                        | 190             | 2         | 0                | 34               | 44.6                                     | 2                       | 0                | 35               | 47.6                                     | 11              |
| Sonstige Nichtwohngebäude               | 146                      | 475             | 17        | 2                | 79               | 93.1                                     | 22                      | 2                | 86               | 100.8                                    | 88              |

### 2.3.1 Fertiggestellte Wohn- und Nichtwohnbauten nach Gebäudearten und Bauherrngruppen Januar bis März 1976

| Gebäudeart<br>Bauherr                   | Errichtung neuer Gebäude |                 |           |                  |                  |  | Baumassnahmen insgesamt |                  |                  |  |                 |
|---|--------------------------|-----------------|-----------|------------------|------------------|--|-------------------------|------------------|------------------|--|-----------------|
|   | Gebäude                  | Raum-<br>inhalt | Wohnungen | Wohn-<br>flaeche | Nutz-<br>flaeche | Veranschl.<br>Kosten<br>des<br>Bauwerkes | Wohnungen               | Wohn-<br>flaeche | Nutz-<br>flaeche | Veranschl.<br>Kosten<br>des<br>Bauwerkes | Wohn-<br>raeume |
|   | Anzahl                   | 1 000 m3        | Anzahl    | 1 000 m2         |                  | Mill. DM                                 | Anzahl                  | 1 000 m2         |                  | Mill. DM                                 | Anzahl          |
| Saarland                                |                          |                 |           |                  |                  |  |                         |                  |                  |  |                 |
| Wohn- und Nichtwohnbauten<br>insgesamt  | 212                      | 303             | 461       | 43               | 15               | 53.6                                     | 488                     | 46               | 17               | 59.2                                     | 2119            |
| Wohnbauten zusammen                     | 189                      | 235             | 459       | 42               | 2                | 43.5                                     | 486                     | 46               | 2                | 46.2                                     | 2109            |
| davon:                                  |                          |                 |           |                  |                  |  |                         |                  |                  |  |                 |
| Wohngebäude mit 1 Wohnung               | 125                      | 100             | 125       | 17               | 1                | 18.8                                     | .                       | .                | .                | .  | .               |
| Wohngebäude mit 2 Wohnungen             | 43                       | 45              | 86        | 3                | 1                | 7.8                                      | .                       | .                | .                | .  | .               |
| Wohngebäude mit 3 Wohnungen<br>und mehr | 21                       | 82              | 248       | 17               | 0                | 16.9                                     | .                       | .                | .                | .  | .               |
| Nichtwohnbauten zusammen                | 23                       | 68              | 2         | 0                | 13               | 10.0                                     | 2                       | 0                | 15               | 13.0                                     | 10              |
| davon:                                  |                          |                 |           |                  |                  |  |                         |                  |                  |  |                 |
| Anstaltsgebäude                         | -                        | -               | -         | -                | -                | -  | -                       | -                | 0                | 0.1                                      | -               |
| Buerogebäude                            | 6                        | 7               | 1         | 0                | 2                | 1.5                                      | 1                       | 0                | 2                | 1.5                                      | 5               |
| Landwirtsch. Betriebsgebäude            | 1                        | 1               | -         | -                | 0                | 0.1                                      | -                       | -                | 0                | 0.1                                      | -               |
| Gewerbliche Betriebsgebäude             | 13                       | 49              | 1         | 0                | 9                | 6.0                                      | 1                       | 0                | 9                | 6.3                                      | 5               |
| Schulgebäude                            | -                        | -               | -         | -                | -                | -  | -                       | -                | 2                | 2.3                                      | -               |
| Sonstige Nichtwohngebäude               | 3                        | 10              | -         | -                | 2                | 2.4                                      | -                       | -                | 2                | 2.7                                      | -               |
| Berlin (West)                           |                          |                 |           |                  |                  |  |                         |                  |                  |  |                 |
| Wohn- und Nichtwohnbauten<br>insgesamt  | 336                      | 831             | 1137      | 85               | 68               | 213.3                                    | 1170                    | 89               | 77               | 236.8                                    | 4138            |
| Wohnbauten zusammen                     | 282                      | 430             | 1131      | 84               | 5                | 103.7                                    | 1161                    | 88               | 5                | 111.6                                    | 4107            |
| davon:                                  |                          |                 |           |                  |                  |  |                         |                  |                  |  |                 |
| Wohngebäude mit 1 Wohnung               | 202                      | 136             | 202       | 23               | 1                | 30.4                                     | .                       | .                | .                | .  | .               |
| Wohngebäude mit 2 Wohnungen             | 18                       | 19              | 36        | 3                | 0                | 4.6                                      | .                       | .                | .                | .  | .               |
| Wohngebäude mit 3 Wohnungen<br>und mehr | 62                       | 275             | 893       | 58               | 4                | 68.7                                     | .                       | .                | .                | .  | .               |
| Nichtwohnbauten zusammen                | 54                       | 401             | 6         | 1                | 63               | 109.6                                    | 9                       | 1                | 72               | 125.2                                    | 31              |
| davon:                                  |                          |                 |           |                  |                  |  |                         |                  |                  |  |                 |
| Anstaltsgebäude                         | 3                        | 15              | -         | -                | 4                | 4.4                                      | -                       | -                | 4                | 4.8                                      | -               |
| Buerogebäude                            | 5                        | 22              | -         | -                | 4                | 4.1                                      | -1                      | -                | 5                | 7.0                                      | -40             |
| Landwirtsch. Betriebsgebäude            | -                        | -               | -         | -                | -                | -  | -                       | -                | -                | -  | -               |
| Gewerbliche Betriebsgebäude             | 36                       | 185             | 6         | 1                | 35               | 34.4                                     | 6                       | 1                | 41               | 41.9                                     | 25              |
| Schulgebäude                            | 1                        | 119             | -         | -                | 12               | 50.0                                     | 1                       | 0                | 12               | 51.2                                     | 4               |
| Sonstige Nichtwohngebäude               | 9                        | 61              | -         | -                | 9                | 16.8                                     | 3                       | 0                | 11               | 20.3                                     | 12              |

### 2.3.2 Fertiggestellte Fertigteilbauten nach Gebäudearten und Bauherrngruppen Januar bis März 1976

| Gebäudeart<br>Bauherr                                 | Errichtung neuer Gebäude |      |            |      |           |      |             |      |             |      | Veranschl.<br>Kosten<br>des<br>Bauwerkes |      |
|---|--------------------------|------|------------|------|-----------|------|-------------|------|-------------|------|--|------|
|   | Gebäude                  |      | Rauminhalt |      | Wohnungen |      | Wohnflaeche |      | Nutzflaeche |      | Mill. DM                                 |      |
|   | Anzahl                   | % 1) | 1 000 m3   | % 1) | Anzahl    | % 1) | 1 000 m2    | % 1) | 1 000 m2    | % 1) | Mill. DM                                 | % 1) |
| Bundesgebiet  |                          |      |            |      |           |      |             |      |             |      |  |      |
| Wohn- und Nichtwohnbauten insgesamt                   | 2296                     | 12.1 | 5278       | 15.6 | 3883      | 9.9  | 339         | 9.7  | 578         | 21.0 | 781.4                                    | 13.8 |
| dagegen   |                          |      |            |      |           |      |             |      |             |      |  |      |
| Januar bis Maerz 1973                                 | 2493                     | 10.3 | 5406       | 12.2 | 4380      | 7.0  | 384         | 7.5  | 608         | 18.9 | 648.7                                    | 11.1 |
| Januar bis Maerz 1974                                 | 3064                     | 12.4 | 8252       | 16.8 | 5740      | 8.5  | 508         | 9.2  | 973         | 25.3 | 1034.2                                   | 14.4 |
| Januar bis Maerz 1975                                 | 2565                     | 13.1 | 6366       | 17.1 | 5194      | 11.2 | 429         | 10.8 | 716         | 22.8 | 858.9                                    | 14.5 |
| Wohnbauten zusammen                                   | 1745                     | 11.0 | 1853       | 9.5  | 3738      | 9.8  | 329         | 9.7  | 19          | 6.7  | 377.8                                    | 10.3 |
| und zwar:   |                          |      |            |      |           |      |             |      |             |      |  |      |
| Wohngebäude mit 1 Wohnung                             | 1432                     | 13.3 | 1040       | 11.8 | 1432      | 13.3 | 160         | 11.7 | 6           | 4.7  | 209.9                                    | 13.0 |
| Wohngebäude mit 2 Wohnungen                           | 252                      | 7.4  | 239        | 6.4  | 504       | 7.4  | 47          | 7.2  | 2           | 3.7  | 49.4                                     | 7.1  |
| Wohngebäude mit 3 Wohnungen und mehr                  | 61                       | 3.6  | 573        | 8.3  | 1802      | 8.8  | 122         | 8.8  | 11          | 10.1 | 118.5                                    | 8.8  |
| Unternehmen ohne Wohnungs-<br>unternehmen             | 35                       | .    | 77         | .    | 168       | .    | 13          | .    | 1           | .    | 16.3                                     | .    |
| Gemeinn. Wohnungs- u. laendl.<br>Siedlungsunternehmen | 48                       | 5.2  | 400        | 15.6 | 1205      | .    | 89          | .    | 9           | .    | 86.1                                     | .    |
| Sonstige Wohnungsunternehmen                          | 63                       | .    | 126        | .    | 367       | .    | 27          | .    | 1           | .    | 23.1                                     | .    |
| Oeffentliche Bauherren                                | 4                        | .    | 3          | .    | 8         | .    | 1           | .    | 0           | .    | 0.7                                      | .    |
| Private Haushalte                                     | 1595                     | 12.4 | 1242       | 2.4  | 1010      | .    | 200         | .    | 7           | .    | 251.6                                    | .    |

1) Anteil an Fertigstellungen insgesamt.

## 2.3.2 Fertiggestellte Fertigteilbauten nach Gebäudearten und Bauherrnengruppen Januar bis März 1976

| Gebäudeart<br>Bauherr                     | Errichtung neuer Gebäude |      |            |      |           |      |            |      |            |      |  |      |
|---|--------------------------|------|------------|------|-----------|------|------------|------|------------|------|--|------|
|   | Gebäude                  |      | Rauminhalt |      | Wohnungen |      | Wohnfläche |      | Nutzfläche |      | Veranschl.<br>Kosten<br>des<br>Bauwerkes |      |
|   | Anzahl                   | % 1) | 1 000 m3   | % 1) | Anzahl    | % 1) | 1 000 m2   | % 1) | 1 000 m2   | % 1) | Mill. DM                                 | % 1) |
| Nichtwohnbauten zusammen<br>und zwar:     | 551                      | 17.9 | 3426       | 23.9 | 145       | 14.0 | 10         | 13.0 | 59         | 22.6 | 403.6                                    | 20.3 |
| Anstaltsgebäude                           | 23                       | 21.5 | 158        | 18.0 | 9         | 5.6  | 1          | 9.6  | 35         | 18.5 | 34.5                                     | 15.8 |
| Bürogebäude                               | 26                       | 17.1 | 107        | 9.3  | 5         | 4.9  | 1          | 5.7  | 25         | 10.5 | 19.8                                     | 6.9  |
| Landwirtsch. Betriebsgebäude              | 66                       | 8.2  | 120        | 9.3  | 1         | 3.2  | 0          | 5.4  | 30         | 11.5 | 4.9                                      | 6.7  |
| Gewerbliche Betriebsgebäude               | 278                      | 20.2 | 2141       | 27.0 | 114       | 18.8 | 8          | 15.7 | 322        | 25.6 | 164.6                                    | 21.9 |
| Schulgebäude                              | 34                       | 50.0 | 300        | 35.1 | 1         | 25.0 | 0          | 25.0 | 45         | 30.4 | 84.5                                     | 38.0 |
| Sonstige Nichtwohngebäude                 | 124                      | 21.3 | 600        | 27.0 | 15        | 11.7 | 1          | 11.8 | 102        | 26.4 | 95.3                                     | 21.6 |
| Unternehmen und freie Berufe              | 385                      | .    | 2539       | .    | 125       | .    | 9          | .    | 402        | .    | 249.8                                    | .    |
| Öffentliche Bauherren                     | 134                      | .    | 837        | .    | 14        | .    | 2          | .    | 148        | .    | 150.3                                    | .    |
| und zwar:                                 |                          |      |            |      |           |      |            |      |            |      |  |      |
| Bund, Länder 2)                           | 18                       | .    | 134        | .    | 1         | .    | 0          | .    | 22         | .    | 25.8                                     | .    |
| Gemeinden u. Gemeindeverbände             | 74                       | .    | 548        | .    | 10        | .    | 1          | .    | 98         | .    | 97.2                                     | .    |
| Organisationen ohne Erwerbs-<br>charakter | 42                       | .    | 155        | .    | 3         | .    | 0          | .    | 28         | .    | 27.3                                     | .    |
| Private Haushalte                         | 32                       | .    | 50         | .    | 6         | .    | 0          | .    | 9          | .    | 3.5                                      | .    |
| Schleswig-Holstein                        |                          |      |            |      |           |      |            |      |            |      |  |      |
| Wohnbauten                                | 97                       | 14.3 | 114        | 16.4 | 313       | 20.6 | 24         | 18.6 | -          | -    | 25.0                                     | 18.5 |
| Nichtwohnbauten                           | 27                       | 21.3 | 104        | 23.9 | 1         | 6.3  | 0          | 6.7  | 20         | 25.5 | 11.8                                     | 22.2 |
| zusammen                                  | 124                      | 15.4 | 218        | 19.3 | 314       | 20.4 | 24         | 18.4 | 20         | 22.9 | 36.8                                     | 19.6 |
| Hamburg                                   |                          |      |            |      |           |      |            |      |            |      |  |      |
| Wohnbauten                                | 20                       | 13.2 | 217        | 41.8 | 699       | 46.0 | 51         | 46.4 | 0          | 2.5  | 49.0                                     | 43.0 |
| Nichtwohnbauten                           | 22                       | 33.3 | 110        | 28.9 | 3         | 20.0 | 0          | 25.0 | 20         | 27.6 | 9.6                                      | 15.3 |
| zusammen                                  | 42                       | 19.3 | 327        | 36.3 | 702       | 45.8 | 52         | 46.2 | 20         | 26.1 | 58.7                                     | 33.1 |
| Niedersachsen                             |                          |      |            |      |           |      |            |      |            |      |  |      |
| Wohnbauten                                | 276                      | 12.6 | 217        | 10.1 | 378       | 10.5 | 36         | 10.0 | 3          | 6.3  | 40.3                                     | 11.2 |
| Nichtwohnbauten                           | 51                       | 16.8 | 153        | 11.3 | 6         | 5.3  | 0          | 2.3  | 28         | 12.0 | 21.5                                     | 12.9 |
| zusammen                                  | 327                      | 13.1 | 370        | 10.5 | 384       | 10.4 | 36         | 9.8  | 31         | 11.2 | 61.8                                     | 11.8 |
| Bremen                                    |                          |      |            |      |           |      |            |      |            |      |  |      |
| Wohnbauten                                | 4                        | 4.3  | 19         | 18.5 | 63        | 25.8 | 4          | 21.7 | -          | -    | 4.1                                      | 20.9 |
| Nichtwohnbauten                           | 10                       | 29.4 | 109        | 43.9 | -         | -    | -          | -    | 12         | 28.5 | 8.7                                      | 24.9 |
| zusammen                                  | 14                       | 10.9 | 128        | 36.5 | 63        | 25.2 | 4          | 21.2 | 12         | 27.7 | 12.8                                     | 23.5 |
| Nordrhein-Westfalen                       |                          |      |            |      |           |      |            |      |            |      |  |      |
| Wohnbauten                                | 346                      | 9.3  | 316        | 6.1  | 521       | 4.6  | 54         | 5.6  | 1          | 1.9  | 58.4                                     | 6.1  |
| Nichtwohnbauten                           | 112                      | 18.0 | 564        | 15.7 | 8         | 4.3  | 1          | 5.8  | 98         | 17.2 | 57.4                                     | 12.7 |
| zusammen                                  | 458                      | 10.6 | 880        | 10.0 | 529       | 4.6  | 54         | 5.6  | 99         | 15.4 | 115.9                                    | 8.2  |
| Hessen                                    |                          |      |            |      |           |      |            |      |            |      |  |      |
| Wohnbauten                                | 80                       | 13.5 | 142        | 20.3 | 376       | 27.7 | 23         | 19.2 | 9          | 52.4 | 27.9                                     | 21.6 |
| Nichtwohnbauten                           | 31                       | 26.3 | 171        | 38.3 | 1         | 3.4  | 0          | 6.5  | 27         | 34.2 | 16.8                                     | 30.6 |
| zusammen                                  | 111                      | 15.6 | 313        | 27.3 | 377       | 27.2 | 24         | 18.9 | 36         | 37.3 | 44.7                                     | 24.3 |
| Rheinland-Pfalz                           |                          |      |            |      |           |      |            |      |            |      |  |      |
| Wohnbauten                                | 105                      | 9.8  | 80         | 6.6  | 118       | 6.3  | 12         | 6.3  | 0          | 1.4  | 15.3                                     | 7.8  |
| Nichtwohnbauten                           | 21                       | 10.9 | 75         | 2.6  | 2         | 2.1  | 0          | 11.1 | 13         | 9.0  | 7.1                                      | 6.8  |
| zusammen                                  | 126                      | 10.0 | 154        | 7.7  | 120       | 6.3  | 12         | 6.4  | 13         | 8.3  | 22.5                                     | 7.5  |
| Baden-Württemberg                         |                          |      |            |      |           |      |            |      |            |      |  |      |
| Wohnbauten                                | 477                      | 16.0 | 427        | 12.7 | 720       | 11.8 | 73         | 12.5 | 3          | 4.3  | 89.4                                     | 13.2 |
| Nichtwohnbauten                           | 142                      | 24.3 | 1080       | 34.7 | 22        | 7.5  | 2          | 10.3 | 186        | 33.4 | 134.5                                    | 29.6 |
| zusammen                                  | 619                      | 17.4 | 1507       | 23.3 | 750       | 11.7 | 75         | 12.4 | 189        | 30.6 | 223.8                                    | 19.8 |
| Bayern                                    |                          |      |            |      |           |      |            |      |            |      |  |      |
| Wohnbauten                                | 229                      | 5.8  | 211        | 5.0  | 424       | 1.8  | 30         | 4.7  | 3          | 4.9  | 50.2                                     | 5.5  |
| Nichtwohnbauten                           | 115                      | 12.0 | 846        | 24.1 | 100       | 25.0 | 6          | 24.2 | 125        | 20.0 | 68.4                                     | 14.0 |
| zusammen                                  | 344                      | 7.0  | 1057       | 13.0 | 524       | 5.7  | 44         | 5.3  | 127        | 18.8 | 118.7                                    | 8.4  |

1) Anteil an Fertigstellungen insgesamt.- 2) Einschl. Sozialversicherungen.

## 2.3.2 Fertiggestellte Fertigteilbauten nach Gebäudearten und Bauherrengruppen Januar bis März 1976

| Gebäudeart<br>Bauherr |     | Errichtung neuer Gebäude |      |            |      |           |      |            |      |            |      | Veransch.<br>Kosten<br>des<br>Bauwerkes |      |
|-----------------------|-----|--------------------------|------|------------|------|-----------|------|------------|------|------------|------|---|------|
|                       |     | Gebäude                  |      | Rauminhalt |      | Wohnungen |      | Wohnfläche |      | Nutzfläche |      |   |      |
|                       |     | Anzahl                   | % 1) | 1 000 m3   | % 1) | Anzahl    | % 1) | 1 000 m2   | % 1) | 1 000 m2   | % 1) | Mill. DM                                | % 1) |
| Saarland              |     |                          |      |            |      |           |      |            |      |            |      |   |      |
| Wohnbauten            | 6   | 4.2                      | 6    | 2.2        | 8    | 1.7       | 1    | 2.1        | 0    | 5.3        | 1.2  | 2.7                                     |      |
| Nichtwohnbauten       | 8   | 34.8                     | 42   | 62.1       | 1    | 50.0      | 0    | 50.0       | 8    | 60.0       | 6.3  | 62.3                                    |      |
| zusammen              | 16  | 7.5                      | 48   | 15.7       | 9    | 2.0       | 1    | 2.4        | 8    | 53.0       | 7.4  | 13.8                                    |      |
| Berlin (West)         |     |                          |      |            |      |           |      |            |      |            |      |   |      |
| Wohnbauten            | 103 | 36.5                     | 73   | 16.9       | 110  | 9.7       | 12   | 14.8       | 0    | 6.7        | 16.9 | 16.3                                    |      |
| Nichtwohnbauten       | 12  | 22.2                     | 171  | 42.7       | 1    | 16.7      | 0    | 16.7       | 22   | 35.3       | 61.5 | 56.1                                    |      |
| zusammen              | 115 | 34.2                     | 244  | 29.4       | 111  | 9.8       | 13   | 14.8       | 23   | 33.4       | 78.4 | 36.7                                    |      |

1) Anteil an Fertigstellungen insgesamt.

## 2.4 TIEFBAUAUFTRÄGE

### 2.4.1 Auftragsvergaben\*) der öffentlichen Hand für Tiefbauten nach Wertgrößenklassen März 1976

| Gegenstand<br>der<br>Nachweisung     | Auftragsvergaben<br>insgesamt |          | Davon mit einem Auftragswert von ... DM bis unter ... DM |          |                       |          |                        |          |                        |          |                        |          |                           |          |                          |          |
|--------------------------------------|-------------------------------|----------|--|----------|-----------------------|----------|------------------------|----------|------------------------|----------|------------------------|----------|---------------------------|----------|--------------------------|----------|
|                                      |                               |          | unter<br>50 000  |          | 50 000<br>bis 100 000 |          | 100 000<br>bis 300 000 |          | 300 000<br>bis 500 000 |          | 500 000<br>bis 1 Mill. |          | 1 Million<br>bis 20 Mill. |          | 20 Millionen<br>und mehr |          |
|                                      | Anz.                          | Mill. DM | Anz.   | Mill. DM | Anz.                  | Mill. DM | Anz.                   | Mill. DM | Anz.                   | Mill. DM | Anz.                   | Mill. DM | Anz.                      | Mill. DM | Anz.                     | Mill. DM |
| Insgesamt                            | 3461                          | 972.4    | 1080   | 37.3     | 819                   | 58.2     | 865                    | 148.0    | 272                    | 106.1    | 245                    | 171.8    | 179                       | 416.9    | 1                        | 34.2     |
| nach Bauherren und Art der Massnahme |                               |          |  |          |                       |          |                        |          |                        |          |                        |          |                           |          |                          |          |
| vorgesehene Ausführungszeit          |                               |          |  |          |                       |          |                        |          |                        |          |                        |          |                           |          |                          |          |
| bis 3 Monate                         | 1878                          | 192.5    | 853  | 29.3     | 551                   | 38.3     | 370                    | 59.7     | 61                     | 23.4     | 36                     | 25.2     | 7                         | 16.5     | -                        | -        |
| ueber 3 bis 6 Monate                 | 995                           | 261.5    | 162  | 5.7      | 216                   | 16.1     | 360                    | 63.5     | 132                    | 50.7     | 88                     | 61.4     | 37                        | 64.2     | -                        | -        |
| ueber 6 bis 12 Monate                | 453                           | 278.5    | 58   | 2.1      | 47                    | 3.4      | 111                    | 20.2     | 66                     | 26.9     | 94                     | 65.9     | 77                        | 160.1    | -                        | -        |
| ueber 12 Monate                      | 135                           | 239.8    | 7  | 0.2      | 5                     | 0.4      | 24                     | 4.6      | 13                     | 5.1      | 27                     | 19.2     | 58                        | 176.1    | 1                        | 34.2     |
| Bauherren                            |                               |          |  |          |                       |          |                        |          |                        |          |                        |          |                           |          |                          |          |
| Bund                                 | 1292                          | 345.7    | 493  | 17.3     | 350                   | 24.8     | 265                    | 43.2     | 65                     | 25.8     | 60                     | 42.4     | 58                        | 158.1    | 1                        | 34.2     |
| Laender                              | 356                           | 112.2    | 80   | 2.8      | 84                    | 5.9      | 99                     | 17.1     | 37                     | 14.1     | 35                     | 23.8     | 21                        | 48.5     | -                        | -        |
| Gemeinden 1)                         | 1337                          | 393.9    | 345  | 11.7     | 288                   | 20.6     | 382                    | 66.9     | 137                    | 53.7     | 113                    | 79.9     | 72                        | 161.1    | -                        | -        |
| Gemeindeverbaende                    | 131                           | 51.7     | 27   | 1.0      | 24                    | 1.7      | 36                     | 6.4      | 10                     | 3.8      | 18                     | 11.2     | 16                        | 27.6     | -                        | -        |
| Sonstige Bauherren                   | 345                           | 68.9     | 135  | 4.6      | 73                    | 5.2      | 83                     | 14.3     | 23                     | 8.7      | 19                     | 14.4     | 12                        | 21.7     | -                        | -        |
| Art der Tiefbaumassnahme             |                               |          |  |          |                       |          |                        |          |                        |          |                        |          |                           |          |                          |          |
| Strassenbauten                       | 1080                          | 392.3    | 266  | 9.4      | 229                   | 16.3     | 304                    | 54.0     | 120                    | 46.7     | 99                     | 70.4     | 61                        | 161.3    | 1                        | 34.2     |
| Strassenbrueckenbauten               | 146                           | 75.1     | 23   | 0.9      | 22                    | 1.5      | 34                     | 6.1      | 19                     | 8.0      | 30                     | 19.9     | 18                        | 38.7     | -                        | -        |
| Bundeswasserstrassen 2)              | 64                            | 31.2     | 19   | 0.8      | 12                    | 0.8      | 12                     | 2.3      | 5                      | 1.8      | 5                      | 3.2      | 11                        | 22.4     | -                        | -        |
| Wasserwirtsch. Tiefbauten 3)         | 757                           | 243.8    | 189  | 6.1      | 154                   | 11.1     | 224                    | 38.5     | 67                     | 26.2     | 70                     | 48.3     | 53                        | 113.6    | -                        | -        |
| Sonstige Tiefbauten                  | 1414                          | 229.9    | 583  | 20.2     | 402                   | 28.5     | 291                    | 47.1     | 61                     | 23.3     | 41                     | 29.9     | 36                        | 80.8     | -                        | -        |
| nach Laendern                        |                               |          |  |          |                       |          |                        |          |                        |          |                        |          |                           |          |                          |          |
| Schleswig-Holstein                   | 104                           | 23.7     | 37   | 1.3      | 23                    | 1.7      | 23                     | 4.6      | 11                     | 4.4      | 6                      | 5.0      | 4                         | 6.7      | -                        | -        |
| Hamburg                              | 103                           | 44.5     | 36   | 1.3      | 23                    | 1.6      | 25                     | 4.2      | 8                      | 2.9      | 3                      | 1.8      | 8                         | 32.6     | -                        | -        |
| Niedersachsen                        | 435                           | 137.7    | 128  | 4.2      | 94                    | 6.6      | 107                    | 18.3     | 37                     | 14.6     | 38                     | 27.5     | 31                        | 66.4     | -                        | -        |
| Bremen                               | 38                            | 9.8      | 8  | 0.3      | 8                     | 0.5      | 11                     | 2.0      | 4                      | 1.6      | 6                      | 4.2      | 1                         | 1.2      | -                        | -        |
| Nordrhein-Westfalen                  | 1119                          | 251.6    | 389  | 14.0     | 285                   | 20.5     | 273                    | 47.3     | 64                     | 24.6     | 68                     | 46.1     | 40                        | 99.1     | -                        | -        |
| Hessen                               | 410                           | 79.7     | 131  | 4.5      | 101                   | 7.1      | 112                    | 18.4     | 35                     | 13.4     | 19                     | 13.4     | 12                        | 22.9     | -                        | -        |
| Rheinland-Pfalz                      | 169                           | 52.9     | 39   | 1.2      | 32                    | 2.2      | 53                     | 10.4     | 17                     | 6.7      | 17                     | 11.3     | 11                        | 21.2     | -                        | -        |
| Baden-Wuerttemberg                   | 515                           | 144.8    | 155  | 5.1      | 130                   | 9.2      | 119                    | 19.7     | 42                     | 16.8     | 34                     | 24.4     | 35                        | 69.5     | -                        | -        |
| Bayern                               | 353                           | 166.7    | 96   | 3.4      | 74                    | 5.2      | 32                     | 13.5     | 37                     | 14.5     | 38                     | 26.6     | 25                        | 69.3     | 1                        | 34.2     |
| Saarland                             | 82                            | 15.7     | 33   | 1.0      | 13                    | 1.0      | 23                     | 3.4      | 5                      | 2.0      | 5                      | 3.6      | 3                         | 4.7      | -                        | -        |
| Berlin (West)                        | 133                           | 45.3     | 28   | 0.9      | 36                    | 2.5      | 37                     | 6.1      | 12                     | 4.6      | 11                     | 7.8      | 9                         | 23.2     | -                        | -        |

\*) Auftraege mit einem Auftragswert von 25 000 DM und mehr ohne das vom Bauherren gestellte Material.

1) Gemeinden mit 5 000 und mehr Einwohnern.- 2) Einschl. Haefen.- 3) Einschl. Abwasseranlagen und Landeskulturbauten.

## 2.4.2 Auftragsvergaben\*) der öffentlichen Hand für Tiefbauten nach Bauherren und Ausführungszeit März 1976

| Bauherr<br>Ausführungszeit                                   | Insgesamt        | Straßen-<br>bauten | Straßen-<br>brücken-<br>bauten | Bundes-<br>wasserstraßen 1) | Wasser-<br>wirtschaftl.<br>Tiefbauten 2) | Sonstige<br>Tiefbauten |
|--|------------------|--------------------|--------------------------------|-----------------------------|--|------------------------|
| 1 000 DM   |                  |                    |                                |                             |  |                        |
| <b>Bund</b>  |                  |                    |                                |                             |  |                        |
| bis 3 Monate .....   | 65 660,9         | 23 313,2           | 2 708,3                        | 2 023,4                     | 301,4                                    | 37 314,6               |
| Über 3 bis 6 Monate .....                                    | 63 612,3         | 12 470,1           | 7 364,9                        | 3 326,6                     | 1 058,4                                  | 39 392,3               |
| Über 6 bis 12 Monate .....                                   | 83 182,7         | 19 127,8           | 20 674,5                       | 9 162,8                     | 207,0                                    | 34 010,6               |
| Über 12 Monate .....   | 133 207,8        | 82 081,0           | 9 642,9                        | 2 353,2                     | -  | 39 130,7               |
| <b>Zusammen .....</b>  | <b>345 663,7</b> | <b>136 992,1</b>   | <b>40 390,6</b>                | <b>16 866,0</b>             | <b>1 566,8</b>                           | <b>149 848,2</b>       |
| Außerdem: Von Bauherren gestelltes Material .....            | 25 980,7         | 277,6              | 10,0                           | 56,4                        | -  | 25 636,7               |
| <b>Länder</b>  |                  |                    |                                |                             |  |                        |
| bis 3 Monate .....   | 17 129,7         | 7 375,8            | 621,6                          | 1 200,4                     | 3 094,9                                  | 4 837,0                |
| Über 3 bis 6 Monate .....                                    | 34 864,9         | 20 403,3           | 3 609,9                        | 410,4                       | 2 638,4                                  | 7 802,9                |
| Über 6 bis 12 Monate .....                                   | 28 860,4         | 13 214,5           | 3 397,7                        | 343,2                       | 8 950,3                                  | 2 954,5                |
| Über 12 Monate .....   | 31 329,6         | 12 947,4           | 12 894,9                       | -                           | 235,6                                    | 5 251,7                |
| <b>Zusammen .....</b>  | <b>112 184,6</b> | <b>53 941,0</b>    | <b>20 524,1</b>                | <b>1 954,0</b>              | <b>14 919,4</b>                          | <b>20 846,1</b>        |
| Außerdem: Von Bauherren gestelltes Material .....            | 871,2            | 51,5               | -                              | 215,7                       | 334,1                                    | 269,9                  |
| <b>Gemeinden<sup>3)</sup></b>                                |                  |                    |                                |                             |  |                        |
| bis 3 Monate .....   | 85 696,2         | 54 555,4           | 767,8                          | 492,3                       | 21 619,6                                 | 8 261,1                |
| Über 3 bis 6 Monate .....                                    | 128 941,8        | 60 447,0           | 2 601,5                        | 58,0                        | 56 500,9                                 | 9 334,4                |
| Über 6 bis 12 Monate .....                                   | 121 312,9        | 53 198,8           | 2 823,3                        | 2 471,7                     | 56 514,2                                 | 6 304,9                |
| Über 12 Monate .....   | 57 939,8         | 14 176,8           | 6 349,5                        | -                           | 28 760,0                                 | 8 653,5                |
| <b>Zusammen .....</b>  | <b>393 890,7</b> | <b>182 378,0</b>   | <b>12 542,1</b>                | <b>3 022,0</b>              | <b>163 394,7</b>                         | <b>32 553,9</b>        |
| Außerdem: Von Bauherren gestelltes Material .....            | 8 997,1          | 2 496,2            | -                              | -                           | 3 844,2                                  | 2 656,7                |
| <b>Gemeindeverbände</b>                                      |                  |                    |                                |                             |  |                        |
| bis 3 Monate .....   | 7 851,4          | 2 237,3            | 397,1                          | 142,9                       | 4 698,3                                  | 375,8                  |
| Über 3 bis 6 Monate .....                                    | 12 402,0         | 3 372,8            | 285,4                          | 1 332,5                     | 6 727,8                                  | 683,5                  |
| Über 6 bis 12 Monate .....                                   | 19 207,1         | 3 191,5            | 893,0                          | -                           | 15 122,6                                 | -                      |
| Über 12 Monate .....   | 12 281,8         | 5 535,5            | -                              | 3 331,2                     | 3 415,1                                  | -                      |
| <b>Zusammen .....</b>  | <b>51 742,3</b>  | <b>14 337,1</b>    | <b>1 575,5</b>                 | <b>4 806,6</b>              | <b>29 963,8</b>                          | <b>1 059,3</b>         |
| Außerdem: Von Bauherren gestelltes Material .....            | 924,0            | 11,0               | -                              | -                           | 913,0                                    | -                      |
| <b>Sonstige Bauherren</b>                                    |                  |                    |                                |                             |  |                        |
| bis 3 Monate .....   | 16 183,8         | 2 887,3            | 114,7                          | -                           | 4 252,6                                  | 8 929,2                |
| Über 3 bis 6 Monate .....                                    | 21 727,4         | 242,7              | -                              | 88,6                        | 8 356,3                                  | 13 039,8               |
| Über 6 bis 12 Monate .....                                   | 25 950,0         | 1 516,4            | -                              | 2 849,6                     | 18 000,3                                 | 3 583,5                |
| Über 12 Monate .....   | 5 056,1          | -                  | -                              | 1 660,3                     | 3 395,8                                  | -                      |
| <b>Zusammen .....</b>  | <b>68 917,3</b>  | <b>4 646,4</b>     | <b>114,7</b>                   | <b>4 598,5</b>              | <b>34 005,2</b>                          | <b>25 552,5</b>        |
| Außerdem: Von Bauherren gestelltes Material .....            | 22 716,5         | -                  | -                              | -                           | 8 123,8                                  | 14 592,7               |
| <b>Alle Bauherren</b>  |                  |                    |                                |                             |  |                        |
| bis 3 Monate .....   | 192 522,0        | 90 369,0           | 4 609,5                        | 3 859,0                     | 33 966,8                                 | 59 717,7               |
| Über 3 bis 6 Monate .....                                    | 261 548,4        | 96 935,9           | 13 861,7                       | 5 216,1                     | 75 281,8                                 | 70 252,9               |
| Über 6 bis 12 Monate .....                                   | 278 513,1        | 90 249,0           | 27 788,5                       | 14 827,3                    | 98 794,8                                 | 46 853,5               |
| Über 12 Monate .....   | 239 815,1        | 114 740,7          | 28 887,3                       | 7 344,7                     | 35 806,5                                 | 53 035,9               |
| <b>Zusammen .....</b>  | <b>972 398,6</b> | <b>392 294,6</b>   | <b>75 147,0</b>                | <b>31 247,1</b>             | <b>243 849,9</b>                         | <b>229 860,0</b>       |
| Außerdem: Von Bauherren gestelltes Material .....            | 59 489,5         | 2 836,3            | 10,0                           | 272,1                       | 13 215,1                                 | 43 156,0               |
| nach Ländern<br>(einschl. vom Bauherren gestelltes Material) |                  |                    |                                |                             |  |                        |
| Schleswig-Holstein .....                                     | 25 973,0         | 5 415,1            | -                              | 3 967,4                     | 4 895,4                                  | 11 695,1               |
| Hamburg .....  | 45 306,3         | 5 099,1            | 474,0                          | 1 442,8                     | 3 234,2                                  | 35 056,2               |
| Niedersachsen .....  | 139 205,1        | 45 254,0           | 13 481,8                       | 14 560,9                    | 48 504,5                                 | 17 403,9               |
| Bremen .....   | 10 617,5         | 3 927,0            | -                              | 2 055,1                     | 3 890,4                                  | 745,0                  |
| Nordrhein-Westfalen .....                                    | 273 750,7        | 109 890,8          | 12 603,7                       | 1 905,4                     | 74 754,8                                 | 74 596,0               |
| Hessen .....   | 83 285,1         | 30 081,8           | 2 695,0                        | 885,2                       | 17 801,4                                 | 31 821,7               |
| Rheinland-Pfalz .....  | 55 310,5         | 21 171,3           | 5 647,2                        | 1 818,8                     | 22 432,4                                 | 4 240,8                |
| Baden-Württemberg .....                                      | 162 241,7        | 62 799,4           | 11 142,4                       | 563,2                       | 40 292,8                                 | 47 443,9               |
| Bayern .....   | 172 384,4        | 92 811,8           | 24 588,6                       | 3 892,5                     | 23 857,5                                 | 27 234,0               |
| Saarland .....   | 17 870,8         | 7 534,0            | 157,4                          | -                           | 7 061,9                                  | 3 117,5                |
| Berlin (West) .....  | 45 943,0         | 11 146,6           | 4 366,9                        | 427,9                       | 10 339,7                                 | 19 661,9               |

\*) Aufträge mit einem Auftragswert von 25 000 DM und mehr.- 1) Einschl. Eifen.- 2) Einschl. Landeskulturbauten.- 3) Gemeinden mit 5 000 und mehr Einwohnern.

## 2.4.3 Monatliche Meßzahlen für Auftragsvergaben\*) der öffentlichen Hand für Tiefbauten

1970 = 100

| Monat<br>Land | Insgesamt | Nach der Art der Baumaßnahme |                |                        |                                  |                     | Nach Bauherren (Baulastträger) |        |              |                  |                                |
|---------------|-----------|------------------------------|----------------|------------------------|----------------------------------|---------------------|--------------------------------|--------|--------------|------------------|--------------------------------|
|               |           | Straßen                      | Straßenbrücken | Bundeswasserstraßen 1) | Wasserwirtschaftl. Tiefbauten 2) | Sonstige Tiefbauten | Bund                           | Länder | Gemeinden 3) | Gemeindeverbände | Sonstige öffentliche Bauherren |
| 1972 Juli     | 133,9     | 143,5                        | 111,7          | 37,0                   | 123,1                            | 171,8               | 149,4                          | 76,6   | 161,8        | 132,1            | 68,2                           |
| August        | 116,3     | 133,6                        | 109,4          | 62,1                   | 98,7                             | 115,1               | 147,2                          | 81,5   | 98,5         | 157,4            | 88,3                           |
| September     | 119,5     | 144,7                        | 108,5          | 48,5                   | 110,9                            | 93,9                | 137,7                          | 71,7   | 124,7        | 171,3            | 68,6                           |
| Oktober       | 127,0     | 131,4                        | 158,7          | 47,9                   | 137,3                            | 107,0               | 140,8                          | 100,0  | 108,0        | 203,8            | 136,7                          |
| November      | 108,1     | 103,5                        | 115,0          | 113,4                  | 104,3                            | 119,1               | 128,8                          | 58,2   | 104,9        | 144,9            | 105,9                          |
| Dezember      | 75,4      | 58,2                         | 92,2           | 67,7                   | 74,6                             | 114,3               | 96,6                           | 60,2   | 69,7         | 70,9             | 36,7                           |
| 1973 Januar   | 80,0      | 56,1                         | 98,2           | 53,2                   | 91,0                             | 128,4               | 96,6                           | 27,8   | 89,6         | 64,5             | 96,8                           |
| Februar       | 65,4      | 49,8                         | 101,3          | 38,1                   | 69,3                             | 86,9                | 72,3                           | 42,9   | 75,9         | 50,5             | 51,5                           |
| März          | 108,2     | 88,0                         | 107,6          | 13,8                   | 106,9                            | 199,5               | 109,5                          | 55,8   | 139,8        | 114,6            | 76,0                           |
| April         | 101,7     | 94,7                         | 80,5           | 48,0                   | 111,1                            | 143,7               | 101,1                          | 100,3  | 96,1         | 158,7            | 76,7                           |
| Mai           | 119,8     | 122,5                        | 99,2           | 40,9                   | 111,7                            | 165,6               | 117,6                          | 76,1   | 158,8        | 112,7            | 61,9                           |
| Juni          | 125,8     | 129,1                        | 102,4          | 99,1                   | 136,2                            | 129,9               | 111,0                          | 111,9  | 146,9        | 156,4            | 104,3                          |
| Juli          | 132,4     | 155,1                        | 83,5           | 81,0                   | 126,5                            | 130,6               | 144,6                          | 103,9  | 128,1        | 180,7            | 112,1                          |
| August        | 147,3     | 156,5                        | 109,5          | 52,4                   | 118,5                            | 219,6               | 161,7                          | 95,6   | 158,5        | 213,0            | 82,8                           |
| September     | 116,3     | 129,4                        | 105,4          | 48,8                   | 98,8                             | 134,0               | 129,3                          | 90,1   | 114,4        | 151,7            | 88,5                           |
| Oktober       | 131,4     | 135,5                        | 92,0           | 95,1                   | 142,1                            | 148,1               | 122,6                          | 107,0  | 157,2        | 150,0            | 95,9                           |
| November      | 110,6     | 125,3                        | 86,1           | 45,8                   | 110,0                            | 111,6               | 114,2                          | 70,9   | 126,1        | 141,1            | 87,2                           |
| Dezember      | 93,4      | 90,4                         | 138,4          | 92,5                   | 93,0                             | 69,8                | 105,0                          | 55,2   | 103,2        | 136,7            | 39,1                           |
| 1974 Januar   | 91,9      | 58,3                         | 182,8          | 81,7                   | 69,9                             | 150,4               | 103,6                          | 46,7   | 116,5        | 80,3             | 40,2                           |
| Februar       | 71,2      | 52,2                         | 100,7          | 72,5                   | 67,8                             | 106,1               | 87,9                           | 59,0   | 68,0         | 56,9             | 46,6                           |
| März          | 81,2      | 81,0                         | 79,8           | 14,6                   | 86,8                             | 99,4                | 78,2                           | 84,9   | 95,3         | 52,3             | 50,5                           |
| April         | 120,8     | 120,7                        | 85,2           | 43,0                   | 110,2                            | 188,0               | 111,2                          | 126,8  | 136,8        | 119,1            | 80,0                           |
| Mai           | 150,3     | 167,1                        | 114,9          | 149,6                  | 131,0                            | 154,6               | 181,4                          | 108,8  | 150,2        | 140,9            | 106,3                          |
| Juni          | 143,6     | 166,3                        | 107,0          | 94,0                   | 120,9                            | 153,6               | 125,6                          | 129,0  | 171,5        | 150,0            | 131,6                          |
| Juli          | 181,2     | 189,1                        | 96,2           | 84,3                   | 191,1                            | 243,1               | 175,5                          | 165,5  | 217,6        | 181,5            | 76,0                           |
| August        | 143,1     | 159,5                        | 161,5          | 142,8                  | 128,6                            | 103,0               | 156,3                          | 111,7  | 146,4        | 173,6            | 107,4                          |
| September     | 152,3     | 186,5                        | 111,9          | 84,9                   | 122,5                            | 149,0               | 166,9                          | 131,4  | 167,5        | 161,7            | 48,4                           |
| Oktober       | 146,7     | 168,8                        | 163,8          | 71,5                   | 127,2                            | 124,9               | 140,7                          | 139,6  | 171,3        | 156,1            | 68,4                           |
| November      | 120,7     | 137,9                        | 89,2           | 87,4                   | 135,1                            | 89,8                | 111,4                          | 94,1   | 155,9        | 121,3            | 67,4                           |
| Dezember      | 104,9     | 103,7                        | 107,9          | 20,1                   | 123,1                            | 112,9               | 93,9                           | 83,6   | 141,9        | 91,2             | 51,6                           |
| 1975 Januar   | 96,2      | 74,6                         | 74,0           | 65,5                   | 142,6                            | 123,8               | 78,8                           | 85,4   | 114,2        | 72,8             | 149,8                          |
| Februar       | 80,9      | 69,0                         | 52,4           | 113,0                  | 105,6                            | 91,5                | 82,5                           | 88,6   | 82,8         | 46,1             | 79,9                           |
| März          | 96,1      | 94,4                         | 69,2           | 39,3                   | 107,0                            | 126,7               | 106,0                          | 70,7   | 108,2        | 64,1             | 84,8                           |
| April         | 122,1     | 114,1                        | 118,4          | 60,5                   | 145,8                            | 138,9               | 133,1                          | 78,2   | 137,3        | 97,0             | 130,5                          |
| Mai           | 131,2     | 128,1                        | 115,0          | 45,2                   | 138,2                            | 172,7               | 121,2                          | 112,4  | 154,4        | 124,2            | 125,2                          |
| Juni          | 151,7     | 156,2                        | 97,1           | 134,9                  | 165,6                            | 167,0               | 155,5                          | 115,8  | 152,9        | 141,4            | 227,1                          |
| Juli          | 145,4     | 151,5                        | 119,4          | 83,0                   | 189,6                            | 113,4               | 130,4                          | 106,3  | 168,6        | 134,8            | 220,3                          |
| August        | 123,1     | 140,1                        | 61,5           | 60,7                   | 152,0                            | 106,2               | 118,7                          | 86,8   | 133,4        | 158,3            | 151,2                          |
| September     | 158,1     | 158,2                        | 166,0          | 282,2                  | 152,8                            | 114,3               | 170,2                          | 149,3  | 154,5        | 187,5            | 104,5                          |
| Oktober       | 157,4     | 164,8                        | 199,5          | 102,6                  | 157,4                            | 126,1               | 195,5                          | 96,9   | 154,4        | 202,8            | 83,5                           |
| November      | 127,8     | 121,2                        | 94,6           | 141,1                  | 170,4                            | 111,5               | 117,4                          | 103,7  | 154,2        | 149,8            | 93,5                           |
| Dezember      | 139,6     | 114,4                        | 109,6          | 59,6                   | 262,8                            | 102,6               | 113,8                          | 110,4  | 191,4        | 158,9            | 77,3                           |
| 1976 Januar   | 100,5     | 65,0                         | 74,0           | 72,7                   | 178,6                            | 128,5               | 77,6                           | 76,2   | 151,8        | 47,7             | 88,6                           |
| Februar       | 72,0      | 55,6                         | 90,5           | 41,3                   | 102,9                            | 75,5                | 64,3                           | 56,3   | 88,8         | 40,1             | 103,0                          |
| März          | 98,0      | 87,5                         | 63,9           | 54,1                   | 118,3                            | 141,5               | 98,4                           | 64,8   | 120,0        | 73,0             | 100,1                          |

### März 1976 nach Ländern

|                     |       |       |       |       |       |       |       |       |       |       |          |
|---------------------|-------|-------|-------|-------|-------|-------|-------|-------|-------|-------|----------|
| Schleswig-Holstein  | 41,5  | 20,8  | -     | 55,7  | 43,9  | 114,6 | 37,2  | 17,6  | 57,9  | 5,7   | 86,3     |
| Hamburg             | 104,6 | 60,1  | 5,0   | 24,8  | 46,1  | 270,3 | 254,2 | 33,8  | -     | -     | 7,4      |
| Niederrhein         | 99,5  | 78,3  | 104,9 | 49,7  | 188,4 | 124,0 | 67,7  | 46,5  | 187,6 | 82,5  | 86,2     |
| Bremen              | 83,2  | 72,9  | -     | 102,1 | 175,7 | 35,2  | 49,1  | -     | 130,9 | -     | 43,1     |
| Nordrhein-Westfalen | 104,3 | 94,0  | 46,5  | 93,6  | 125,9 | 143,8 | 100,9 | 51,9  | 130,2 | 26,0  | 142,2    |
| Hessen              | 80,9  | 67,6  | 26,2  | 96,2  | 85,6  | 125,9 | 111,6 | 16,3  | 100,8 | 68,7  | 36,5     |
| Rheinland-Pfalz     | 87,8  | 83,7  | 49,8  | 59,3  | 180,9 | 38,3  | 69,0  | 92,5  | 22,0  | 437,2 | 145,8    |
| Baden-Württemberg   | 100,6 | 81,7  | 75,5  | 52,4  | 144,3 | 126,1 | 73,6  | 46,9  | 161,3 | 55,1  | 69,8     |
| Bayern              | 108,4 | 128,8 | 106,8 | 64,3  | 67,3  | 124,5 | 146,3 | 104,1 | 87,1  | 35,9  | 83,9     |
| Saarland            | 80,5  | 71,9  | 6,7   | -     | 206,9 | 72,2  | 34,5  | 194,4 | 46,1  | -     | 23 270,7 |
| Berlin (West)       | 177,1 | 137,1 | 423,8 | 114,6 | 95,4  | 349,1 | 221,8 | 169,2 | -     | -     | -        |

\*) Aufträge mit einem Auftragswert von 25 000 DM und mehr ohne das vom Bauherren gestellte Material.- 1) Einschl. Häfen.- 2) Einschl. Landeskulturbauten.- 3) Gemeinden mit 5 000 und mehr Einwohnern.- 4) Durch Nachträge von Bayern berichtete Zahlen.



### 3 AUSGEWÄHLTE ERGEBNISSE ANDERER STATISTIKEN

#### 3.1 GEBÄUDE, WOHNUNGEN

##### 3.1.1 Bewilligungen im sozialen Wohnungsbau

| Gegenstand der Nachweisung                                      | Förderung insgesamt  |                                   |                       |                             | Darunter 1. Förderungsweg |                                   |                       |                             |
|---|----------------------|-----------------------------------|-----------------------|-----------------------------|---------------------------|-----------------------------------|-----------------------|-----------------------------|
|   | Geförderte Wohnungen | Sonstige geförderte Wohneinheiten | Bundes-/ Landesmittel | Objektbezogene Beihilfen 1) | Geförderte Wohnungen      | Sonstige geförderte Wohneinheiten | Bundes-/ Landesmittel | Objektbezogene Beihilfen 1) |
|   | Anzahl               |                                   | 1 000 DM              |                             | Anzahl                    |                                   | 1 000 DM              |                             |
| 1969  | 165 048              | .                                 | 1 282 786             | 221 125                     | 130 999                   | .                                 | 1 156 924             | 201 663                     |
| 1970  | 165 135              | .                                 | 1 280 946             | 311 346                     | 129 130                   | .                                 | 1 107 177             | 288 816                     |
| 1971  | 195 024              | .                                 | 1 488 085             | 532 959                     | 159 436                   | .                                 | 1 343 398             | 498 217                     |
| 1972  | 182 247              | .                                 | 1 421 376             | 544 740                     | 126 570                   | .                                 | 1 284 118             | 451 825                     |
| 1973  | 126 769              | 15 547                            | 1 496 472             | 373 866                     | 77 023                    | 14 561                            | 1 443 657             | 263 710                     |
| 1974  | 153 380              | 23 042                            | 2 117 775             | 600 807                     | 98 652                    | 21 669                            | 2 062 235             | 444 080                     |
| nach Gebäudearten 3)  |                      |                                   |                       |                             |                           |                                   |                       |                             |
| Wohngebäude ohne Eigentumswohnungen                             | 137 864              | 23 024                            | 2 025 891             | 552 350                     | 91 927                    | 21 651                            | 1 954 814             | 423 583                     |
| Wohngebäude mit 1 Wohnung 2)                                    | 34 542               | 111                               | 407 315               | 119 188                     | 15 411                    | 90                                | 380 270               | 65 616                      |
| Wohngebäude mit 2 Wohnungen 2)                                  | 12 411               | 230                               | 84 915                | 31 688                      | 4 380                     | 144                               | 75 867                | 13 697                      |
| Kleinsiedlerstellen   | 1 866                | -                                 | 59 377                | 8 094                       | 1 506                     | -                                 | 57 782                | 7 186                       |
| Wohngebäude mit 3 und mehr Wohnungen (ohne Wohnheime)           | 85 737               | 160                               | 1 138 048             | 377 825                     | 67 875                    | 141                               | 1 120 433             | 323 874                     |
| Wohnheime   | 3 308                | 22 523                            | 336 236               | 15 555                      | 2 755                     | 21 276                            | 320 462               | 13 210                      |
| Von den Wohngebäuden ohne Eigentumswohnungen sind Familienheime | 45 245               | 17                                | .                     | .                           | 20 715                    | 10                                | .                     | .                           |
| Wohngebäude mit Eigentumswohnungen                              | 15 364               | -                                 | 91 083                | 48 089                      | 5 044                     | -                                 | 79 273                | 20 277                      |
| Nichtwohngebäude  | 152                  | 18                                | 801                   | 368                         | 70                        | 18                                | 801                   | 220                         |
| nach Bauherren 3)   |                      |                                   |                       |                             |                           |                                   |                       |                             |
| Öffentliche Bauherren   | 1 952                | 3 584                             | .                     | .                           | 1 485                     | 3 153                             | .                     | .                           |
| Unternehmen   | 70 196               | 3 714                             | .                     | .                           | 53 249                    | 3 220                             | .                     | .                           |
| Gemeinn. Wohnungs- und ländl. Siedlungsunternehmen              | 47 531               | 1 610                             | .                     | .                           | 39 152                    | 1 116                             | .                     | .                           |
| Sonstige Wohnungsunternehmen                                    | 14 950               | 938                               | .                     | .                           | 10 446                    | 938                               | .                     | .                           |
| Immobilienfonds   | 1 898                | -                                 | .                     | .                           | 1 006                     | -                                 | .                     | .                           |
| Sonstige Unternehmen (ohne Wohnungsunternehmen)                 | 5 817                | 1 166                             | .                     | .                           | 2 645                     | 1 166                             | .                     | .                           |
| Private Haushalte   | 75 159               | 1 346                             | .                     | .                           | 37 295                    | 1 188                             | .                     | .                           |
| Organisationen ohne Erwerbscharakter                            | 6 073                | 14 398                            | .                     | .                           | 5 012                     | 14 108                            | .                     | .                           |
| nach Ländern 3)   |                      |                                   |                       |                             |                           |                                   |                       |                             |
| Schleswig-Holstein  | 8 972                | 208                               | 149 764               | 26 070                      | 5 006                     | 199                               | 147 743               | 15 960                      |
| Hamburg   | 5 947                | 161                               | 359 104               | 5 594                       | 4 940                     | 161                               | 347 065               | 2 327                       |
| Niedersachsen   | 12 429               | 2 984                             | 275 541               | 31 334                      | 7 218                     | 2 948                             | 273 571               | 16 433                      |
| Bremen  | 1 552                | 129                               | 8 896                 | 5 147                       | 1 290                     | 129                               | 8 896                 | 4 341                       |
| Nordrhein-Westfalen   | 49 459               | 10 106                            | 693 629               | 255 701                     | 35 669                    | 10 106                            | 643 337               | 218 476                     |
| Hessen  | 12 333               | 1 729                             | 51 365                | 47 716                      | 6 916                     | 1 521                             | 42 318                | 29 868                      |
| Rheinland-Pfalz   | 7 117                | 1 631                             | 159 801               | 12 721                      | 5 201                     | 1 631                             | 159 558               | 7 307                       |
| Baden-Württemberg   | 23 362               | 2 958                             | 136 165               | 49 575                      | 9 527                     | 1 852                             | 129 213               | 23 259                      |
| Bayern  | 17 228               | 2 127                             | 217 294               | 60 797                      | 10 385                    | 2 113                             | 217 294               | 38 173                      |
| Saarland  | 1 921                | 784                               | 31 774                | 2 231                       | 1 061                     | 784                               | 31 451                | 0                           |
| Berlin (West)   | 13 060               | 225                               | 34 442                | 103 921                     | 9 828                     | 225                               | 34 442                | 87 936                      |

1) Erste Jahresrate. - 2) Ohne Kleinsiedlerstellen. - 3) In den Spalten 5 - 8 "Darunter: 1. Förderungsweg": ohne Wohnungen in Bauvorhaben, die im 1. und 2. Förderungsweg gemischt gefördert wurden.

##### 3.1.2 Bauüberhang am Jahresende

| Gegenstand der Nachweisung            | Einheit              | 1969    | 1970    | 1971    | 1972      | 1973    | 1974    | 1975    |
|---------------------------------------|----------------------|---------|---------|---------|-----------|---------|---------|---------|
| Wohnungen insgesamt                   | Anzahl               | 738 678 | 652 584 | 981 487 | 1 072 493 | 999 056 | 782 760 | 677 293 |
| dav.: unter Dach                      | %                    | 44,5    | 45,4    | 47,5    | 52,1      | 54,0    | 52,1    | 49,6    |
| noch nicht unter Dach                 | %                    | 20,2    | 27,9    | 29,1    | 25,8      | 22,1    | 18,6    | 19,8    |
| noch nicht begonnen                   | %                    | 27,3    | 26,7    | 23,4    | 22,1      | 23,9    | 29,3    | 30,6    |
| Umbauter Raum der Wohngebäude 1)      | 1 000 m <sup>3</sup> | 318 077 | 369 747 | 429 492 | 474 414   | 453 176 | 375 246 | 339 084 |
| Umbauter Raum der Nichtwohngebäude 1) | 1 000 m <sup>3</sup> | 281 260 | 314 222 | 323 410 | 319 498   | 312 000 | 223 719 | 293 504 |
| Erloschene Baugenehmigungen           |                      |         |         |         |           |         |         |         |
| Wohnungen insgesamt                   | Anzahl               | 18 486  | 17 475  | 19 482  | 17 520    | 18 870  | 23 611  | 38 048  |

1) Errichtung neuer Gebäude.

### 3.1 GEBÄUDE, WOHNUNGEN

#### 3.1.3 Bautätigkeit der gemeinnützigen Wohnungsunternehmen\*)

| Jahr<br>Monat      | Baubeginne            |                       |           |                       |                     |                       | Bauvollendungen       |                       |           |                       |                     |                       |
|--------------------|-----------------------|-----------------------|-----------|-----------------------|---------------------|-----------------------|-----------------------|-----------------------|-----------|-----------------------|---------------------|-----------------------|
|                    | eigene Bauherrschafft |                       | Betreuung |                       | Wohnungen insgesamt |                       | eigene Bauherrschafft |                       | Betreuung |                       | Wohnungen insgesamt |                       |
|                    | insgesamt             | d. öffentl. gefördert | insgesamt | d. öffentl. gefördert | insgesamt           | d. öffentl. gefördert | insgesamt             | d. öffentl. gefördert | insgesamt | d. öffentl. gefördert | insgesamt           | d. öffentl. gefördert |
| 1974               | 54 276                | 42 717                | 10 894    | 6 822                 | 65 170              | 49 539                | 92 379                | 59 716                | 20 719    | 12 732                | 113 098             | 72 448                |
| 1975 <sup>1)</sup> | 48 891                | 38 785                | 8 813     | 6 317                 | 57 704              | 45 102                | 64 520                | 48 754                | 13 199    | 7 862                 | 77 719              | 56 616                |
| 1975 Februar       | 2 600                 | 2 400                 | 150       | 100                   | 2 750               | 2 500                 | 3 250                 | 2 150                 | 850       | 600                   | 4 100               | 2 750                 |
| März               | 2 600                 | 2 250                 | 450       | 50                    | 3 050               | 2 300                 | 7 500                 | 5 000                 | 1 100     | 850                   | 8 600               | 5 850                 |
| 1976 Februar       | 1 500                 | 1 300                 | 500       | 350                   | 2 000               | 1 650                 | 5 200                 | 4 850                 | 350       | 200                   | 5 550               | 5 050                 |
| März               | 2 100                 | 1 750                 | 350       | 150                   | 2 450               | 1 900                 | 3 450                 | 2 150                 | 400       | 300                   | 3 850               | 2 450                 |

\*) Ab 1975 Bundesgebiet einschl. Saarland. Der bisherige Berichtskreis der meldenden Unternehmen wurde durch einen neuen ersetzt.

1) Vorläufige Ergebnisse.

Quelle: Gesamtverband gemeinnütziger Wohnungsunternehmen e.V., Köln

### 3.2 ERWERBSTÄTIGKEIT

#### 3.2.1 Arbeitslose, Offene Stellen

| Jahr<br>Monat<br>Landes-<br>arbeitsamtsbezirk | Arbeitslose <sup>1)</sup> |                                  |                  | Offene Stellen <sup>1)</sup> |                                  |                  |
|---|---------------------------|----------------------------------|------------------|------------------------------|----------------------------------|------------------|
|   | insgesamt                 | darunter Männer<br>in Bauberufen |                  | insgesamt                    | darunter Männer<br>in Bauberufen |                  |
|   |                           | 44,45,46,48,51                   | 47 <sup>2)</sup> |                              | 44,45,46,48,51                   | 47 <sup>2)</sup> |
| 1974 D  | 582 481                   | .                                | .                | 315 375                      | .                                | .                |
| 1975 D  | 1 074 217                 | .                                | .                | 236 174                      | .                                | .                |
| 1975 April                                    | 1 087 078                 | .                                | .                | 261 801                      | .                                | .                |
| Mai   | 1 017 716                 | .                                | .                | 264 282                      | .                                | .                |
| Juni  | 1 002 135                 | 70 559                           | 27 424           | 263 277                      | 19 105                           | 2 349            |
| Juli  | 1 035 235                 | .                                | .                | 255 443                      | .                                | .                |
| August  | 1 031 122                 | .                                | .                | 252 572                      | .                                | .                |
| September                                     | 1 005 495                 | 44 757                           | 20 458           | 234 999                      | 23 555                           | 2 646            |
| Oktober                                       | 1 061 128                 | .                                | .                | 209 572                      | .                                | .                |
| November                                      | 1 114 190                 | .                                | .                | 183 207                      | .                                | .                |
| Dezember                                      | 1 223 396                 | 94 320                           | 32 077           | 168 448                      | 8 653                            | 1 290            |
| 1976 Januar                                   | 1 350 990                 | 131 427                          | 41 510           | 190 618                      | 12 290                           | 1 852            |
| Februar                                       | 1 346 723                 | 135 881                          | 42 908           | 208 539                      | 14 059                           | 1 927            |
| März  | 1 190 159                 | 93 400                           | 33 058           | 239 867                      | 21 297                           | 3 602            |
| April   | 1 093 693                 | .                                | .                | 252 134                      | .                                | .                |
| März 1976 nach Ländern <sup>3)</sup>          |                           |                                  |                  |                              |                                  |                  |
| Schleswig-Holstein                            | 83 460                    | 6 246                            | 991              | 19 780                       | 1 386                            | 104              |
| Hamburg                                       | 171 330                   | 14 152                           | 3 038            | 30 829                       | 2 977                            | 314              |
| Niedersachsen - Bremen                        | 350 267                   | 22 807                           | 6 302            | 64 950                       | 4 884                            | 679              |
| Nordrhein-Westfalen                           | 99 316                    | 5 439                            | 1 892            | 22 421                       | 1 635                            | 234              |
| Hessen  | .                         | .                                | .                | .                            | .                                | .                |
| Rheinland-Pfalz -                             | 96 294                    | 7 861                            | 4 249            | 13 444                       | 1 140                            | 250              |
| Saarland                                      | 133 526                   | 5 079                            | 2 644            | 40 489                       | 3 726                            | 706              |
| Baden-Württemberg                             | 117 489                   | 14 447                           | 7 369            | 16 418                       | 2 465                            | 774              |
| Nordbayern                                    | 122 366                   | 14 695                           | 5 853            | 23 427                       | 2 654                            | 513              |
| Südbayern                                     | 36 111                    | 2 674                            | 720              | 8 109                        | 430                              | 28               |
| Berlin (West)                                 | .                         | .                                | .                | .                            | .                                | .                |

1) Stand jeweils Jahres- bzw. Monatsende.- 2) Bauhilfsarbeiter.- 3) Aufgliederung nach Ländern erfolgt nur noch zu den Quartalsenden sowie in den Monaten Januar und Februar.

Amtliche Nachrichten der Bundesanstalt für Arbeit.

#### 3.2.2 Umfang und Dauer der Streiks

| Jahr<br>Vierteljahr | Baugewerbe          |                         |                       |  |        |             | Gewinnung u. Verarb. von Steinen u. Erden, Feinkeramische- u. Glasindustrie |                         |                       |  |        |             |
|---------------------|---------------------|-------------------------|-----------------------|--|--------|-------------|---|-------------------------|-----------------------|--|--------|-------------|
|                     | Betroffene Betriebe | Beteiligte Arbeitnehmer | Verlorene Arbeitstage | An beendeten Streiks waren durchschnittlich beteiligt ... Arbeitnehmer mit einer Gesamtdauer von |        |             | Betroffene Betriebe   | Beteiligte Arbeitnehmer | Verlorene Arbeitstage | An beendeten Streiks waren durchschnittlich beteiligt ... Arbeitnehmer mit einer Gesamtdauer von |        |             |
|                     |                     |                         |                       | weniger als 7  | 7 - 24 | mehr als 24 |   |                         |                       | weniger als 7  | 7 - 24 | mehr als 24 |
| 1974                | -                   | -                       | -                     | -  | -      | -           | 1   | 315                     | 3 780                 | -  | 315    | -           |
| 1975                | -                   | -                       | -                     | -  | -      | -           | 12  | 536                     | 8 044                 | 287  | 100    | 149         |
| 1975 1.Vj.          | -                   | -                       | -                     | -  | -      | -           | 1   | 100                     | 1 400                 | -  | 100    | -           |
| 2.Vj.               | -                   | -                       | -                     | -  | -      | -           | 10  | 236                     | 6 544                 | 87   | -      | 149         |
| 3.Vj.               | -                   | -                       | -                     | -  | -      | -           | -   | -                       | 100                   | 200  | -      | -           |
| 4.Vj.               | -                   | -                       | -                     | -  | -      | -           | 1   | 200                     | -                     | -  | -      | -           |
| 1976 1.Vj.          | -                   | -                       | -                     | -  | -      | -           | -   | -                       | -                     | -  | -      | -           |

Siehe Fachserie A, Reihe 6/III "Streiks".

### 3.3 INDUSTRIE

#### 3.3.1 Beschäftigung und Umsatz der Industrie

Betriebe mit 10 und mehr Beschäftigten

##### 3.3.1.1 für ausgewählte hauptbeteiligte Industriegruppen\*)

| Jahr<br><br>Monat                            | Betriebe | Beschäftigte |                            |   | Geleistete<br>Arbeiter-<br>stunden | Lohn-<br>summe | Gehalt-<br>summe | Umsatz <sup>1)</sup> |
|--|----------|--------------|----------------------------|---|------------------------------------|----------------|------------------|----------------------|
|  |          | insgesamt    | Inhaber und<br>Angestellte | Arbeiter einschl. ge-<br>werbl. Auszubildende |                                    |                |                  |                      |
|  |          |              |                            |   |                                    |                |                  |                      |
| Anzahl                                       |          |              |                            |   | 1 000                              | 1 000 DM       |                  |                      |
| <u>Gesamte Industrie (ohne Bauindustrie)</u> |          |              |                            |   |                                    |                |                  |                      |
| 1974 MD 2)                                   | 54 540   | 8 143 529    | 2 251 508                  | 5 892 021                                     | 870 395                            | 9 675 372      | 5 469 182        | 62 499 754           |
| 1975 MD                                      | 52 756   | 7 615 882    | 2 185 189                  | 5 430 693                                     | 777 571                            | 9 459 012      | 5 773 528        | 61 154 681           |
| 1975 Januar                                  | 53 169   | 7 818 731    | 2 219 714                  | 5 599 017                                     | 807 485                            | 9 086 840      | 5 401 171        | 58 315 977           |
| Februar                                      | 53 082   | 7 767 808    | 2 214 658                  | 5 553 150                                     | 779 801                            | 8 505 930      | 5 296 946        | 57 236 612           |
| März   | 53 009   | 7 721 632    | 2 209 545                  | 5 512 087                                     | 770 869                            | 8 905 331      | 5 707 327        | 59 583 624           |
| April  | 52 925   | 7 681 016    | 2 196 627                  | 5 484 389                                     | 834 059                            | 9 100 006      | 5 563 666        | 63 078 622           |
| Mai  | 52 875   | 7 640 624    | 2 191 256                  | 5 449 368                                     | 752 503                            | 9 412 927      | 5 688 565        | 57 730 746           |
| Juni   | 52 813   | 7 602 551    | 2 185 837                  | 5 416 714                                     | 763 494                            | 9 356 366      | 5 992 518        | 60 654 624           |
| Juli   | 52 739   | 7 581 104    | 2 174 237                  | 5 406 867                                     | 740 358                            | 10 079 797     | 5 793 368        | 58 714 787           |
| August                                       | 52 686   | 7 569 435    | 2 175 108                  | 5 394 327                                     | 715 483                            | 9 396 228      | 5 603 379        | 54 400 182           |
| September                                    | 52 607   | 7 560 840    | 2 175 741                  | 5 385 099                                     | 800 949                            | 9 307 570      | 5 493 081        | 65 592 917           |
| Oktober                                      | 52 479   | 7 520 158    | 2 164 352                  | 5 355 806                                     | 849 600                            | 9 859 769      | 5 460 320        | 68 441 091           |
| November                                     | 52 396   | 7 489 203    | 2 161 371                  | 5 327 832                                     | 786 583                            | 10 493 085     | 6 885 896        | 63 855 157           |
| Dezember                                     | 52 312   | 7 437 523    | 2 154 363                  | 5 283 160                                     | 729 535                            | 10 004 187     | 6 396 068        | 66 134 133           |
| 1976 Januar                                  | 51 285   | 7 381 752    | 2 137 656                  | 5 244 096                                     | 751 392                            | 8 963 542      | 5 524 641        | 60 095 386           |
| Februar                                      | 51 284   | 7 385 494    | 2 133 879                  | 5 251 615                                     | 763 119                            | 8 541 459      | 5 460 925        | 62 021 271           |

##### Industrie der Steine und Erden

|             |       |         |        |         |        |         |         |           |
|-------------|-------|---------|--------|---------|--------|---------|---------|-----------|
| 1974 MD 2)  | 4 563 | 219 444 | 51 401 | 168 065 | 28 524 | 311 806 | 117 676 | 1 662 952 |
| 1975 MD     | 4 249 | 194 759 | 47 763 | 146 996 | 24 246 | 284 779 | 117 682 | 1 569 498 |
| 1975 Januar | 4 289 | 191 364 | 48 887 | 142 477 | 21 919 | 252 660 | 114 651 | 1 123 303 |
| Februar     | 4 268 | 190 627 | 48 647 | 141 980 | 21 383 | 234 030 | 110 390 | 1 143 711 |
| März        | 4 276 | 194 171 | 48 394 | 145 777 | 22 862 | 252 280 | 110 081 | 1 369 963 |
| April       | 4 269 | 197 076 | 48 115 | 148 961 | 25 760 | 274 055 | 110 088 | 1 625 896 |
| Mai         | 4 265 | 197 962 | 48 124 | 149 838 | 24 502 | 287 459 | 112 707 | 1 589 732 |
| Juni        | 4 265 | 198 222 | 47 714 | 150 508 | 24 933 | 291 383 | 117 534 | 1 686 972 |
| Juli        | 4 259 | 198 215 | 47 479 | 150 736 | 25 937 | 310 253 | 116 091 | 1 782 037 |
| August      | 4 254 | 197 620 | 47 460 | 150 160 | 24 462 | 293 495 | 115 545 | 1 674 808 |
| September   | 4 237 | 196 616 | 47 291 | 149 325 | 25 942 | 297 206 | 113 889 | 1 857 489 |
| Oktober     | 4 219 | 195 011 | 46 923 | 148 088 | 27 184 | 312 220 | 112 623 | 1 987 036 |
| November    | 4 203 | 192 791 | 47 424 | 145 367 | 24 421 | 321 439 | 146 234 | 1 631 346 |
| Dezember    | 4 185 | 187 242 | 46 659 | 140 583 | 21 600 | 290 598 | 132 261 | 1 360 471 |
| 1976 Januar | 4 050 | 175 573 | 44 492 | 131 081 | 19 741 | 240 420 | 109 938 | 1 014 600 |
| Februar     | 4 046 | 175 898 | 44 821 | 131 077 | 19 538 | 224 177 | 108 645 | 1 000 621 |

\*) Bei der Aufbereitung nach "hauptbeteiligten Industriegruppen" werden die Ergebnisse nach örtlichen Betriebseinheiten aufgerechnet, d.h. es werden kombinierte Betriebe (Betriebe, die mehreren Industriegruppen angehören) mit den Angaben für den gesamten Betrieb der Industriegruppe zugerechnet, in der das Schwergewicht der Betriebe, gemessen an den Beschäftigtenzahlen, liegt.

1) Ohne Umsatz-(Mehrwert-)steuer.- 2) Für Betriebe und Beschäftigte D aus 12 Monaten.

##### 3.3.1.2 für ausgewählte beteiligte Industriegruppen und -zweige\*)

| Jahr<br>Monat       | Industrie der Steine und Erden |                          |                                 |   |                      |                    |                                   |                      |
|---------------------|--------------------------------|--------------------------|---------------------------------|---|----------------------|--------------------|-----------------------------------|----------------------|
|                     | insgesamt                      | Naturstein-<br>industrie | Sand- und<br>Kies-<br>industrie | Gew. u. Aufber. v.<br>Schiefer, Rohton,<br>Kaolin u. sonst.<br>Mineralien | Zement-<br>industrie | Kalk-<br>industrie | Gips- und<br>Kreide-<br>industrie | Ziegel-<br>industrie |
| <u>Beschäftigte</u> |                                |                          |                                 |   |                      |                    |                                   |                      |
| 1974 D              | 220 340                        | 22 421                   | 13 661                          | 5 038   | 16 611               | 10 311             | 4 091                             | 17 925               |
| 1975 D              | 195 622                        | 20 742                   | 12 248                          | 4 753   | 15 102               | 8 903              | 3 471                             | 15 271               |
| 1975 Januar         | 192 735                        | 17 974                   | 12 332                          | 4 730   | 15 793               | 9 906              | 3 520                             | 13 727               |
| Februar             | 191 662                        | 18 655                   | 11 974                          | 4 895   | 15 740               | 9 888              | 3 643                             | 13 613               |
| März                | 195 052                        | 19 954                   | 12 332                          | 4 857   | 15 636               | 9 041              | 3 562                             | 14 424               |
| April               | 197 968                        | 21 396                   | 12 387                          | 4 887   | 15 397               | 8 936              | 3 550                             | 15 546               |
| Mai                 | 198 771                        | 21 552                   | 12 453                          | 4 867   | 15 256               | 8 851              | 3 539                             | 15 865               |
| Juni                | 198 932                        | 21 833                   | 12 534                          | 4 807   | 15 066               | 8 793              | 3 512                             | 15 851               |
| Juli                | 198 882                        | 21 612                   | 12 525                          | 4 734   | 14 896               | 8 695              | 3 452                             | 15 945               |
| August              | 198 440                        | 21 839                   | 12 398                          | 4 764   | 14 846               | 8 614              | 3 445                             | 15 975               |
| September           | 197 592                        | 21 716                   | 12 241                          | 4 698   | 14 829               | 8 599              | 3 387                             | 15 917               |
| Oktober             | 195 857                        | 21 623                   | 12 151                          | 4 661   | 14 664               | 8 565              | 3 341                             | 15 804               |
| November            | 193 576                        | 21 142                   | 11 970                          | 4 609   | 14 575               | 8 507              | 3 353                             | 15 609               |
| Dezember            | 187 985                        | 19 613                   | 11 684                          | 4 522   | 14 526               | 8 445              | 3 343                             | 14 977               |

##### Umsatz 1 000 DM <sup>1)</sup>

|             |           |         |         |        |         |        |        |         |
|-------------|-----------|---------|---------|--------|---------|--------|--------|---------|
| 1974 MD     | 1 677 309 | 165 175 | 98 286  | 31 268 | 212 799 | 87 248 | 32 235 | 91 947  |
| 1975 MD     | 1 586 085 | 155 333 | 90 200  | 29 703 | 198 305 | 73 422 | 28 877 | 92 358  |
| 1975 Januar | 1 143 019 | 84 677  | 60 839  | 28 216 | 135 392 | 76 639 | 27 026 | 55 446  |
| Februar     | 1 158 631 | 89 905  | 61 771  | 26 724 | 134 613 | 72 308 | 31 459 | 57 680  |
| März        | 1 383 548 | 113 833 | 73 242  | 26 897 | 169 110 | 64 739 | 29 473 | 74 271  |
| April       | 1 643 502 | 152 052 | 92 978  | 31 326 | 222 286 | 76 769 | 31 655 | 96 169  |
| Mai         | 1 604 854 | 162 653 | 96 786  | 28 148 | 210 863 | 69 479 | 29 732 | 97 413  |
| Juni        | 1 704 691 | 184 831 | 102 643 | 30 498 | 220 755 | 72 125 | 26 368 | 105 194 |
| Juli        | 1 798 623 | 188 708 | 104 258 | 30 613 | 234 212 | 75 382 | 27 630 | 111 124 |
| August      | 1 689 910 | 177 273 | 99 525  | 26 437 | 213 581 | 74 773 | 27 199 | 104 314 |
| September   | 1 373 323 | 205 613 | 108 812 | 31 736 | 242 916 | 84 691 | 29 319 | 114 654 |
| Oktober     | 2 006 878 | 218 020 | 115 113 | 33 753 | 249 295 | 85 563 | 32 391 | 120 772 |
| November    | 1 647 054 | 165 519 | 96 310  | 30 351 | 196 119 | 71 790 | 29 914 | 99 955  |
| Dezember    | 1 378 982 | 126 911 | 70 118  | 25 735 | 150 493 | 56 811 | 24 325 | 71 302  |

### 3.3 INDUSTRIE

#### 3.3.1 Beschäftigung und Umsatz der Industrie

Betriebe mit 10 und mehr Beschäftigten

##### 3.3.1.2 für ausgewählte beteiligte Industriegruppen und -zweige\*)

| Jahr<br>Monat       | Industrie der Steine und Erden   |                         |                          |                                  |                                     |  |
|---------------------|----------------------------------|-------------------------|--------------------------|----------------------------------|-------------------------------------|--|
|                     | Grob-<br>steinzeug-<br>industrie | Feuerfeste<br>Industrie | Betonstein-<br>industrie | Kalk-<br>sandstein-<br>industrie | Bims- und<br>Bimstein-<br>industrie | Isolier- und<br>Leichtbauplatten-<br>industrie |
| <b>Beschäftigte</b> |                                  |                         |                          |                                  |                                     |  |
| 1974 D              | 2 842                            | 15 776                  | 68 526                   | 4 870                            | 4 594                               | 2 402  |
| 1975 D              | 2 470                            | 15 869                  | 58 529                   | 4 132                            | 3 593                               | 1 888  |
| 1975 Januar         | 2 498                            | 15 685                  | 58 268                   | 3 927                            | 3 092                               | 2 191  |
| Februar             | 2 543                            | 15 732                  | 57 293                   | 4 057                            | 3 060                               | 1 851  |
| März                | 2 530                            | 16 356                  | 58 274                   | 4 007                            | 3 281                               | 1 884  |
| April               | 2 501                            | 16 274                  | 58 561                   | 4 082                            | 3 681                               | 1 894  |
| Mai                 | 2 545                            | 16 237                  | 58 752                   | 4 222                            | 3 828                               | 1 894  |
| Juni                | 2 556                            | 16 126                  | 59 034                   | 4 261                            | 3 885                               | 1 887  |
| Juli                | 2 468                            | 16 092                  | 59 665                   | 4 293                            | 3 831                               | 1 899  |
| August              | 2 420                            | 16 011                  | 59 552                   | 4 254                            | 3 890                               | 1 862  |
| September           | 2 478                            | 15 794                  | 59 495                   | 4 220                            | 3 852                               | 1 860  |
| Oktober             | 2 371                            | 15 496                  | 58 920                   | 4 177                            | 3 830                               | 1 828  |
| November            | 2 370                            | 15 385                  | 58 273                   | 4 090                            | 3 604                               | 1 821  |
| Dezember            | 2 356                            | 15 240                  | 56 255                   | 3 996                            | 3 281                               | 1 779  |

|                                      |        |         |         |        |        |        |
|--------------------------------------|--------|---------|---------|--------|--------|--------|
| <b>Umsatz 1 000 DM <sup>1)</sup></b> |        |         |         |        |        |        |
| 1974 MD                              | 16 638 | 111 061 | 426 729 | 40 599 | 33 978 | 14 426 |
| 1975 MD                              | 16 659 | 117 286 | 398 974 | 38 094 | 28 937 | 12 968 |
| 1975 Januar                          | 13 178 | 117 897 | 273 452 | 27 554 | 18 726 | 11 980 |
| Februar                              | 15 873 | 110 686 | 273 995 | 26 098 | 19 227 | 11 682 |
| März                                 | 13 509 | 123 535 | 363 686 | 31 407 | 22 493 | 11 718 |
| April                                | 18 357 | 130 052 | 391 431 | 41 978 | 28 259 | 15 409 |
| Mai                                  | 15 831 | 121 861 | 381 376 | 40 644 | 30 787 | 11 635 |
| Juni                                 | 20 910 | 115 875 | 415 480 | 44 193 | 32 697 | 13 006 |
| Juli                                 | 16 027 | 116 242 | 461 549 | 43 597 | 37 346 | 13 788 |
| August                               | 14 847 | 113 071 | 433 180 | 40 331 | 35 233 | 13 599 |
| September                            | 19 609 | 110 184 | 457 570 | 46 903 | 35 725 | 15 183 |
| Oktober                              | 24 464 | 116 813 | 509 690 | 49 379 | 34 862 | 16 461 |
| November                             | 17 370 | 117 655 | 411 249 | 37 664 | 29 717 | 12 118 |
| Dezember                             | 9 931  | 113 564 | 415 031 | 27 382 | 22 313 | 9 039  |

| Jahr<br><br>Monat | Sägewerke<br>und holzbe-<br>arbeitende<br>Industrie | Holzbauteile-<br>industrie | Sanitär-<br>keramische<br>Industrie | Flachglas-<br>erzeugende<br>Industrie | Stahlbau  |   |  |
|-------------------|---|----------------------------|-------------------------------------|---------------------------------------|-----------|---|--|
|                   |   |                            |                                     |                                       | insgesamt | darunter  |  |
|                   |   |                            |                                     |                                       |           | Stahlhoch-, Stahl-<br>brücken- u. Stahl-<br>wasserbau (einschl.<br>Leichtmetallbau) | Montage u.Repara-<br>tur v.Wärme-, Lüf-<br>tungs- u. gesund-<br>heitstechn.Anlagen |
| Beschäftigte      |   |                            |                                     |                                       |           |   |  |
| 1974 D            | 65 742  | 37 115                     | 5 759                               | 14 041                                | 215 306   | 81 768  | 38 313   |
| 1975 D            | 60 493  | 32 898                     | 4 999                               | 11 977                                | 201 457   | 76 484  | 35 141   |
| 1975 Januar       | 61 738  | 33 529                     | 5 228                               | 13 345                                | 207 097   | 77 891  | 36 348   |
| Februar           | 60 843  | 33 502                     | 5 154                               | 12 766                                | 205 569   | 78 151  | 35 848   |
| März              | 61 248  | 32 967                     | 5 203                               | 12 637                                | 204 004   | 78 705  | 35 582   |
| April             | 61 413  | 32 682                     | 5 139                               | 12 466                                | 203 099   | 76 406  | 35 013   |
| Mai               | 61 382  | 32 566                     | 5 113                               | 12 352                                | 201 484   | 76 154  | 35 577   |
| Juni              | 61 124  | 32 723                     | 5 015                               | 12 084                                | 201 107   | 75 665  | 35 178   |
| Juli              | 60 601  | 32 648                     | 4 941                               | 11 662                                | 201 292   | 75 675  | 35 001   |
| August            | 60 265  | 32 844                     | 4 905                               | 11 731                                | 200 272   | 76 056  | 34 899   |
| September         | 60 068  | 32 830                     | 4 836                               | 11 533                                | 202 266   | 77 201  | 34 986   |
| Oktober           | 59 597  | 32 826                     | 4 817                               | 11 171                                | 199 572   | 75 897  | 35 035   |
| November          | 59 160  | 32 961                     | 4 823                               | 11 077                                | 196 845   | 75 847  | 34 283   |
| Dezember          | 58 470  | 32 701                     | 4 816                               | 10 904                                | 194 881   | 74 158  | 33 947   |

|                                     |         |         |        |        |           |         |         |
|-------------------------------------|---------|---------|--------|--------|-----------|---------|---------|
| <b>Umsatz 1000 DM <sup>1)</sup></b> |         |         |        |        |           |         |         |
| 1974 MD                             | 518 983 | 273 912 | 24 596 | 54 527 | 1 245 298 | 447 188 | 215 312 |
| 1975 MD                             | 469 719 | 261 995 | 57 427 | 49 209 | 1 338 546 | 479 855 | 212 211 |
| 1975 Januar                         | 431 050 | 226 919 | 21 723 | 49 505 | 1 086 111 | 369 815 | 196 470 |
| Februar                             | 438 865 | 227 472 | 21 063 | 43 119 | 1 073 140 | 335 084 | 204 249 |
| März                                | 449 375 | 233 911 | 21 218 | 46 102 | 1 093 224 | 387 604 | 172 110 |
| April                               | 493 826 | 239 832 | 23 543 | 51 068 | 1 220 149 | 423 294 | 182 608 |
| Mai                                 | 447 819 | 235 733 | 21 278 | 43 914 | 1 166 726 | 449 641 | 181 294 |
| Juni                                | 474 006 | 255 317 | 22 042 | 42 327 | 1 382 684 | 466 337 | 200 515 |
| Juli                                | 452 501 | 243 803 | 24 263 | 44 999 | 1 391 848 | 572 781 | 194 138 |
| August                              | 423 895 | 243 219 | 20 054 | 42 791 | 1 063 435 | 383 890 | 169 826 |
| September                           | 517 888 | 291 200 | 24 139 | 54 814 | 1 733 871 | 577 805 | 226 302 |
| Oktober                             | 558 338 | 298 638 | 27 505 | 58 950 | 1 351 347 | 553 785 | 231 261 |
| November                            | 516 181 | 307 037 | 22 704 | 60 100 | 1 366 920 | 497 851 | 237 140 |
| Dezember                            | 445 887 | 340 855 | 18 777 | 52 822 | 2 133 095 | 739 873 | 350 616 |

Siehe Fachserie D, Reihe 1/I, Betriebe "Beschäftigung und Umsatz, Brennstoff- und Energieversorgung der Industrie".

\*) Bei der Aufbereitung nach "beteiligten Industriegruppen und -zweigen" werden kombinierte Betriebe auf die verschiedenen Industriegruppen bzw. -zweige aufgeteilt, denen die einzelnen Betriebsteile ihrer Produktion entsprechend zuzurechnen sind.

1) Ohne Umsatz-(Mehrwert-)steuer.

### 3.3 INDUSTRIE

#### 3.3.2 Produktion ausgewählter Erzeugnisse der Industrie\*)

##### Betriebe mit 10 und mehr Beschäftigten

| Jahr<br>Vierteljahr<br>Monat | Baumaschinen    |                                     |                   |        |                                     | Baustoffe            |  |              |                             |                    |                           |                                |
|------------------------------|-----------------|-------------------------------------|-------------------|--------|-------------------------------------|----------------------|--|--------------|-----------------------------|--------------------|---------------------------|--------------------------------|
|                              | insgesamt<br>1) | darunter                            |                   |        |                                     | Transport-<br>beton  | Bausand<br>u. Baukies<br>(einschl.<br>Kies für<br>Wegebau) | Zement<br>3) | Baukalk<br>(gebrannt)<br>4) | Gips<br>(gebrannt) | Mauer-<br>ziegel<br>5) 6) | Kalk-<br>sand-<br>steine<br>6) |
|                              |                 | Beton-<br>und<br>Mörtel-<br>mischer | Erdbau-<br>geräte | Bagger | Straßen-<br>bau-<br>maschinen<br>2) |                      |  |              |                             |                    |                           |                                |
|                              |                 | t                                   |                   |        |                                     | 1 000 m <sup>3</sup> |  | 1 000 t      |                             |                    | 1 000 m <sup>3</sup>      |                                |
| 1974 MD                      | 31 060          | 2 102                               | 6 175             | 7 600  | 4 387                               | 2 468                | 15 329   | 2 973        | 88                          | 133                | 887                       | 907                            |
| 1975 MD                      | 32 014          | 1 944                               | 6 618             | 7 500  | 5 342                               | 2 275                | 14 289   | 2 769        | .                           | 113                | 849                       | 837                            |
| 1975 1.Vj.                   | 86 520          | 6 139                               | 18 319            | 21 164 | 13 902                              | 5 068                | 31 413   | 6 474        | .                           | 327                | 1 331                     | 1 718                          |
| 2.Vj.                        | 99 951          | 5 189                               | 20 693            | 22 631 | 18 176                              | 7 159                | 47 832   | 9 084        | .                           | 351                | 2 891                     | 2 813                          |
| 3.Vj.                        | 97 284          | 6 388                               | 20 176            | 21 862 | 15 667                              | 7 885                | 49 167   | 9 458        | .                           | 352                | 3 114                     | 2 906                          |
| 4.Vj.                        | 100 408         | 5 614                               | 20 225            | 24 342 | 16 361                              | 7 182                | 43 061   | 8 212        | .                           | 327                | 2 848                     | 2 612                          |
| 1975 Juli                    | 30 571          | .                                   | .                 | .      | .                                   | 2 598                | 16 491   | 3 101        | .                           | 115                | 1 123                     | 983                            |
| August                       | 32 591          | .                                   | .                 | .      | .                                   | 2 306                | 15 039   | 2 978        | .                           | 111                | 954                       | 832                            |
| September                    | 31 486          | .                                   | .                 | .      | .                                   | 2 830                | 17 245   | 3 272        | .                           | 123                | 1 054                     | 1 079                          |
| Oktober                      | 33 983          | .                                   | .                 | .      | .                                   | 2 957                | 18 307   | 3 353        | .                           | 127                | 1 127                     | 1 091                          |
| November                     | 31 133          | .                                   | .                 | .      | .                                   | 2 355                | 15 036   | 2 897        | .                           | 108                | 984                       | 395                            |
| Dezember                     | 31 795          | .                                   | .                 | .      | .                                   | 1 822                | 10 519   | 1 871        | .                           | 79                 | 735                       | 656                            |
| 1976 Januar                  | 30 757          | .                                   | .                 | .      | .                                   | 1 076r               | 6 990r   | 1 493r       | .                           | 95r                | 515r                      | 418r                           |
| Februar                      | 33 738r         | .                                   | .                 | .      | .                                   | 1 259r               | 6 737r   | 1 510r       | .                           | 100                | 486r                      | 315r                           |
| März                         | 38 129          | .                                   | .                 | .      | .                                   | 2 403                | 12 247   | 2 717        | .                           | 130                | 802                       | 972                            |

| Jahr<br>Vierteljahr<br>Monat | Baustoffe                   |                                      |   |                 |                           |   |                                     |                      |                        |  |                                 |         |                         |
|------------------------------|-----------------------------|--------------------------------------|---|-----------------|---------------------------|---|-------------------------------------|----------------------|------------------------|--|---------------------------------|---------|-------------------------|
|                              | Bimsbau-<br>steine<br>6) 7) | Mauer-<br>steine<br>aus<br>Schlacken | Isolier-<br>und<br>Leicht-<br>bau-<br>platten | Dach-<br>ziegel | Beton-<br>dach-<br>steine | Bituminöse<br>Dach- und<br>Dichtungs-<br>mate-<br>rialien | Feuer-<br>feste<br>Erzeug-<br>nisse | Tafel-<br>glas       | Natur-<br>steine<br>8) | Betonstein-<br>erzeugnisse<br>f.d.Tief- u.<br>Straßenbau | Stein-<br>zeug-<br>röhren<br>9) | Bitumen | Schnitt-<br>holz<br>10) |
|                              | 1 000 m <sup>3</sup>        |                                      | 1 000 m <sup>2</sup>                          | Mill.St         |                           | 1 000 m <sup>2</sup>                                      | 1 000 t                             | 1 000 m <sup>2</sup> | 1 000 t                |  |                                 |         | 1 000 m <sup>3</sup>    |
| 1974 MD                      | 454                         | 37                                   | 2 945   | 25              | 48                        | 19 722  | 229                                 | 3 184                | 10 391                 | 1 710  | 36                              | 378     | 768                     |
| 1975 MD                      | 370                         | 35                                   | 2 464   | 23              | 46                        | 20 794  | 221                                 | 2 198p               | 9 927                  | 1 600  | 32                              | 349     | 697                     |
| 1975 1.Vj.                   | 398                         | 70                                   | 6 776   | 55              | 117                       | 48 418  | 735                                 | 8 469                | 17 723                 | 3 819  | 92                              | 442     | 1 825                   |
| 2.Vj.                        | 1 330                       | 117                                  | 7 369   | 70              | 138                       | 61 855  | 690                                 | 6 041                | 32 585                 | 5 200  | 108                             | 1 184   | 2 233                   |
| 3.Vj.                        | 1 504                       | 121                                  | 7 757   | 71              | 142                       | 71 307  | 618                                 | 6 145p               | 37 273                 | 5 299  | 96                              | 1 458   | 2 101                   |
| 4.Vj.                        | 1 202                       | 108                                  | 7 662   | 76              | 151                       | 67 949  | 606                                 | 5 721p               | 31 538                 | 4 884  | 90                              | 1 101   | 2 203                   |
| 1975 Juli                    | 535                         | 38                                   | 3 030   | 25              | 45                        | 22 851  | 227                                 | 2 036                | 12 249                 | 1 806  | 36                              | 470     | 722                     |
| August                       | 543                         | 34                                   | 2 145   | 21              | 41                        | 21 420  | 194                                 | 2 057                | 11 342                 | 1 619  | 28                              | 412     | 644                     |
| September                    | 563                         | 42                                   | 3 044   | 24              | 58                        | 26 483  | 196                                 | 2 052                | 12 677                 | 1 826  | 32                              | 528     | 735                     |
| Oktober                      | 631                         | 48                                   | 3 172   | 27              | 64                        | 28 016  | 200                                 | 2 019                | 13 444                 | 1 928  | 36                              | 448     | 788                     |
| November                     | 456                         | 34                                   | 2 793   | 25              | 52                        | 23 737  | 194                                 | 1 880                | 10 511                 | 1 677  | 27                              | 391     | 737                     |
| Dezember                     | 197                         | 26                                   | 2 195   | 26              | 37                        | 17 398  | 196                                 | 2 196                | 7 492                  | 1 209  | 26                              | 198     | 611                     |
| 1976 Januar                  | 109r                        | 22r                                  | 1 976r  | 23              | 43                        | 11 932r   | 201r                                | 2 193                | 3 881r                 | 913r   | 27                              | 86      | 577                     |
| Februar                      | 100r                        | 18r                                  | 2 916r  | 22r             | 45                        | 11 211r   | 207r                                | 1 794                | 3 354r                 | 684r   | 26                              | 92      | 570                     |
| März                         | 227                         | 32                                   | 3 725   | 26              | 53                        | 20 714  | 240                                 | 1 743                | 6 033                  | 1 672  | 36                              | 146     | 748                     |

| Jahr<br>Vierteljahr<br>Monat | Holzbauten und Bauelemente        |   |   |  |  |                      |                                     |  |  |     | Stahlbauerzeugnisse 14) |   |                           |                              |
|------------------------------|-----------------------------------|---|---|--|--|----------------------|-------------------------------------|--|--|-----|-------------------------|---|---------------------------|------------------------------|
|                              | Holzbauten und Holzkonstruktionen |   |   |  |  | Bauelemente aus Holz |                                     |  |  |     | Rohr-<br>gewebe         | Stahl-<br>und<br>Leicht-<br>metall-<br>brücken<br>15) | Stahl-<br>hoch-<br>bauten | sonstige<br>Stahl-<br>bauten |
|                              | insgesamt                         | Montage-<br>fertige<br>Holz-<br>häuser<br>und<br>Baracken | Wohnbauten<br>in Gemischt-<br>bauweise<br>überwiegend<br>aus Holz | Brücken-<br>türme u.<br>and. Inge-<br>nieur- u.<br>Holzbauten<br>11) | Teile aus<br>Holz für<br>Holzbauten<br>u. Holz-<br>konstruk-<br>tionen | insgesamt            | darunter                            |  |  |     |                         |   |                           |                              |
|                              |                                   |   |   |  |  |                      | Sperrtüren<br>(Sperrholz-<br>türen) | Fenster-<br>läden u.<br>Rolläden<br>aus Holz | Bodenbelag<br>aus Holz<br>(ohne Ho-<br>beldehlen)<br>13) |     |                         |   |                           |                              |
|                              |                                   |   |   |  |  |                      |                                     |  |  |     |                         |   |                           |                              |
| 1 000 DM                     | m <sup>3</sup> unbauter Raum      |   | m <sup>3</sup> 12)  |  | 1 000 DM   | 1 000 St             |                                     | 1 000 m <sup>2</sup>                         |  | t   |                         |   |                           |                              |
| 1974 MD                      | 118 548                           | 266 566   | 282 722   | 13 439   | 20 210   | 116 531              | 527                                 | 41   | 547  | 108 | 5 168                   | 82 934  | 33 703                    |                              |
| 1975 MD                      | .                                 | .   | .   | .  | 24 682   | 115 024              | 461                                 | 42   | 420  | 73  | 4 169                   | 82 546  | 29 689                    |                              |
| 1975 1.Vj.                   | .                                 | .   | .   | .  | 64 861 <sup>a)</sup>   | 300 366              | 1 338                               | 114  | 1 233  | 149 | 8 858 <sup>a)</sup>     | 227 709   | 79 890                    |                              |
| 2.Vj.                        | .                                 | .   | .   | .  | 60 811   | 340 577              | 1 417                               | 117  | 1 261  | 418 | 13 244                  | 243 927   | 85 444                    |                              |
| 3.Vj.                        | .                                 | .   | .   | .  | 85 927   | 355 848              | 1 406                               | 126  | 1 233  | 177 | 11 935                  | 245 910   | 90 650                    |                              |
| 4.Vj.                        | .                                 | .   | .   | .  | 84 587   | 383 500              | 1 366                               | 151  | 1 308  | 128 | 15 996                  | 273 004   | 101 288                   |                              |

Siehe Fachserie D, Reihe 2 und 3 "Produktion ausgewählter industrieller Erzeugnisse, Index der industriellen Produktion" und "Industrielle Produktion".

\*) Monatszahlen auf Grund des monatlichen Eilberichts; die Zahlen für den jeweiligen Berichtsmonat gelten als vorläufig; Monatsdurchschnitte und Vierteljahreszahlen gemäß der vierteljährlichen Produktionserhebung.

1) einschl. Zubehör, Einzel- und Ersatzteile.- 2) Ab 1.1.1975 einschl. Winterdienstgeräte aller Art.- 3) Portlandzement, Eisenportlandzement und Hochofenzement einschl. Bindemittel.- 4) Versand ab Werk an Baugewerbe.- 5) Einschl. Zechenziegel, ohne Deckensteine.- 6) 1 m<sup>3</sup> entspricht 410 Steinen Normalformat 240x115x71 mm.- 7) Ohne Deckensteine.- 8) Für Wege-, Bahn- und Wasserbau.- 9) Und andere Kanalisationsartikel aus Steinzeug.- 10) Laub- und Nadelholz (einschl. Lohnschnitt).- 11) Wie Silos, Hallen, Telefonzellen, Gewächshäuser und sonstige Holzkonstruktionen.- 12) Nach tatsächlichen Holzanteil der fertigen Ware in m<sup>3</sup>.- 13) Mosak-, Stabparkett, Stabe und Friese.- 14) Angaben für die zum Absatz bestimmte Produktion.- 15) Neubauten und Wiederherstellungen.-

a) Ab 1. Vj. 1975 wegen systematischer Änderung nicht mehr vergleichbar.

### 3.4 INDIZES IM PRODUZIERENDEN GEWERBE

#### 3.4.1 Index des Auftragseingangs und Auftragsbestands im Bauhauptgewerbe

##### 3.4.1.1 Zusammenfassende Übersichten\*)

1971 = 100

| Jahr            | Bauhauptgewerbe |                       |         |            |                       |         |            |                       |         |
|-----------------|-----------------|-----------------------|---------|------------|-----------------------|---------|------------|-----------------------|---------|
|                 | insgesamt       |                       |         | Hochbau    |                       |         | Tiefbau    |                       |         |
|                 | Wertindex       | Veränderung gegenüber |         | Wertindex  | Veränderung gegenüber |         | Wertindex  | Veränderung gegenüber |         |
|                 |                 | Vormonat              | Vorjahr |            | Vormonat              | Vorjahr |            | Vormonat              | Vorjahr |
| Monat           | 1971 = 100      | %                     |         | 1971 = 100 | %                     |         | 1971 = 100 | %                     |         |
| Auftragseingang |                 |                       |         |            |                       |         |            |                       |         |
| 1974            | 95,0            | .                     | - 9,2   | 92,0       | .                     | - 15,0  | 100,0      | .                     | + 1,6   |
| 1975            | 104,6           | .                     | + 10,1  | 100,7      | .                     | + 9,5   | 111,2      | .                     | + 11,2  |
| 1974 Jan.       | 67,7            | + 0,3                 | - 17,3  | 73,7       | + 0,7                 | - 22,6  | 57,8       | - 0,5                 | - 3,3   |
| Febr.           | 70,9            | + 4,7                 | - 18,6  | 79,6       | + 8,0                 | - 17,9  | 56,4       | - 2,4                 | - 20,1  |
| März            | 102,4           | + 44,4                | - 26,1  | 102,2      | + 28,4                | - 31,8  | 102,8      | + 82,3                | - 14,2  |
| April           | 113,6           | + 10,9                | + 0,2   | 113,9      | + 11,4                | - 0,3   | 113,0      | + 9,9                 | + 0,9   |
| Mai             | 103,1           | - 9,2                 | - 15,8  | 93,3       | - 18,1                | - 25,9  | 119,4      | + 5,7                 | + 2,5   |
| Juni            | 109,2           | + 5,9                 | - 19,3  | 102,4      | + 9,8                 | - 26,3  | 120,6      | + 1,0                 | - 6,5   |
| Juli            | 103,7           | - 5,0                 | - 2,3   | 93,4       | - 8,8                 | - 11,0  | 120,8      | + 0,2                 | + 12,0  |
| Aug.            | 93,5            | - 9,8                 | - 13,7  | 86,2       | - 7,7                 | - 19,3  | 105,6      | - 12,6                | - 4,7   |
| Sept.           | 115,3           | + 23,3                | - 2,8   | 103,3      | + 19,8                | - 14,8  | 135,3      | + 28,1                | + 18,4  |
| Okt.            | 102,2           | - 11,4                | + 3,7   | 94,9       | - 8,1                 | + 1,1   | 114,3      | - 15,5                | + 7,4   |
| Nov.            | 83,3            | - 18,5                | + 8,2   | 85,0       | - 10,4                | + 9,8   | 80,5       | - 29,6                | + 5,8   |
| Dez.            | 75,4            | - 9,5                 | + 11,7  | 76,6       | - 9,9                 | + 4,6   | 73,5       | - 8,7                 | + 26,5  |
| 1975 Jan.       | 76,8            | + 1,9                 | + 13,4  | 79,9       | + 4,3                 | + 8,4   | 71,7       | - 2,4                 | + 24,0  |
| Febr.           | 75,3            | - 2,0                 | + 6,2   | 78,1       | - 2,3                 | - 1,9   | 70,6       | - 1,5                 | + 25,2  |
| März            | 101,6           | + 34,9                | - 0,8   | 95,9       | + 22,8                | - 6,2   | 111,0      | + 57,2                | + 8,0   |
| April           | 106,9           | + 5,2                 | - 5,9   | 96,4       | + 0,5                 | - 15,4  | 124,2      | + 11,9                | + 9,4   |
| Mai             | 102,1           | - 4,5                 | - 1,0   | 95,1       | - 1,3                 | + 1,9   | 113,6      | - 8,5                 | - 4,9   |
| Juni            | 151,4           | + 48,3                | + 38,6  | 141,8      | + 49,1                | + 38,5  | 167,3      | + 47,3                | + 38,7  |
| Juli            | 105,1           | - 30,6                | + 1,4   | 97,0       | - 31,6                | + 3,9   | 118,7      | - 29,0                | - 1,7   |
| Aug.            | 111,8           | 6,4                   | + 19,6  | 110,8      | + 14,2                | + 28,5  | 113,3      | - 4,5                 | + 7,3   |
| Sept.           | 119,3           | + 6,7                 | + 3,5   | 115,8      | + 4,5                 | + 12,1  | 125,2      | + 10,5                | - 7,5   |
| Okt.            | 108,0           | - 9,5                 | + 5,7   | 106,8      | - 7,8                 | + 12,5  | 110,0      | - 12,1                | - 3,8   |
| Nov.            | 93,0            | - 13,9                | + 11,6  | 89,4       | - 16,3                | + 5,2   | 98,9       | - 10,1                | + 22,9  |
| Dez.            | 104,3           | + 12,2                | + 38,3  | 101,2      | + 13,2                | + 32,1  | 109,4      | + 10,6                | + 48,8  |
| 1976 Jan.       | 74,9            | - 28,2                | - 2,5   | 76,7       | - 24,2                | - 4,0   | 72,1       | - 34,1                | + 0,6   |
| Febr.           | 76,3            | + 1,9                 | + 1,3   | 83,0       | + 8,2                 | + 6,3   | 65,1       | - 9,7                 | - 7,8   |
| März            | 115,4           | + 51,2                | + 13,6  | 124,0      | + 49,4                | + 29,3  | 100,9      | + 55,0                | - 9,1   |
| Auftragsbestand |                 |                       |         |            |                       |         |            |                       |         |
| 1974            | 89,7            | .                     | - 14,2  | 83,4       | .                     | - 22,2  | 102,1      | .                     | + 2,8   |
| 1975            | 88,1            | .                     | - 1,8   | 82,5       | .                     | - 1,1   | 99,1       | .                     | - 2,9   |
| 1974 März       | 89,9            | - 0,2                 | - 21,5  | 86,2       | - 2,5                 | - 29,8  | 97,0       | + 4,1                 | - 1,5   |
| Juni            | 92,7            | + 3,1                 | - 19,3  | 86,1       | + 0,1                 | - 27,7  | 105,4      | + 8,7                 | - 1,2   |
| Sept.           | 91,6            | - 1,2                 | - 7,2   | 82,8       | - 3,8                 | - 16,0  | 108,6      | + 3,0                 | + 9,8   |
| Dez.            | 84,7            | - 7,5                 | - 6,0   | 78,3       | - 5,4                 | - 11,4  | 97,2       | - 10,5                | + 4,3   |
| 1975 März       | 85,3            | + 0,7                 | - 5,1   | 78,9       | + 0,8                 | - 8,5   | 97,8       | + 0,6                 | + 0,8   |
| Juni            | 92,3            | + 8,2                 | - 0,4   | 85,2       | + 8,0                 | - 1,0   | 106,0      | + 8,4                 | + 0,6   |
| Sept.           | 88,4            | - 4,2                 | - 3,5   | 83,6       | - 1,9                 | + 1,0   | 97,7       | - 7,8                 | - 10,0  |
| Dez.            | 86,4            | - 2,3                 | + 2,0   | 82,2       | - 1,7                 | + 5,0   | 94,8       | - 3,0                 | - 2,5   |
| 1976 März       | 92,4            | + 6,9                 | + 8,3   | 87,1       | + 6,0                 | + 10,4  | 102,6      | + 8,2                 | + 4,9   |

\*) Vorläufige Ergebnisse werden nicht veröffentlicht. Abweichungen gegenüber früher veröffentlichten Zahlen ergeben sich durch inzwischen erfolgte Berichtigungen.

### 3.4 INDIZES IM PRODUZIERENDEN GEWERBE

#### 3.4.1 Index des Auftragseingangs und Auftragsbestands im Bauhauptgewerbe

##### 3.4.1.2 Hochbau\*)

1971 = 100

1971 = 100

| Jahr<br>Monat   | Wohnungsbau |                       |         | Sonstiger Hochbau  |                       |         |                               |                       |         |   |                       |         |
|-----------------|-------------|-----------------------|---------|--|-----------------------|---------|-------------------------------|-----------------------|---------|---|-----------------------|---------|
|                 |             |                       |         | Gewerblicher u. industrieller<br>Bau für Unternehmen sowie<br>landwirtschaftlicher Bau |                       |         | für Bundesbahn und Bundespost |                       |         | für Gebietskörperschaften,<br>Organisat. ohne Erwerbschar.<br>sowie sonstige<br>öffentl. Auftraggeber |                       |         |
|                 | Wertindex   | Veränderung gegenüber |         | Wertindex  | Veränderung gegenüber |         | Wertindex                     | Veränderung gegenüber |         | Wertindex   | Veränderung gegenüber |         |
|                 | 1971 = 100  | Vormonat              | Vorjahr | 1971 = 100   | Vormonat              | Vorjahr | 1971 = 100                    | Vormonat              | Vorjahr | 1971 = 100  | Vormonat              | Vorjahr |
| Auftragseingang |             |                       |         |  |                       |         |                               |                       |         |   |                       |         |
| 1974            | 81,5        | .                     | - 19,5  | 83,2   | .                     | - 22,3  | 113,5                         | .                     | - 28,2  | 129,5   | .                     | + 6,1   |
| 1975            | 85,7        | .                     | + 5,2   | 103,9  | .                     | + 24,9  | 93,9                          | .                     | - 17,3  | 128,6   | .                     | - 0,7   |
| 1974 Jan.       | 57,9        | - 13,1                | - 33,1  | 76,6   | + 26,4                | - 26,2  | 197,7                         | + 93,3                | + 34,3  | 93,9  | - 12,9                | - 1,5   |
| Febr.           | 73,5        | + 26,9                | - 30,7  | 79,2   | + 3,4                 | - 17,3  | 61,8                          | - 68,7                | + 29,3  | 95,1  | + 1,3                 | + 14,7  |
| März            | 104,2       | + 41,8                | - 33,8  | 96,8   | + 22,2                | - 32,6  | 120,1                         | + 94,3                | - 18,7  | 106,2   | + 11,7                | - 26,6  |
| April           | 95,5        | - 8,3                 | - 22,9  | 132,0  | + 36,4                | + 27,6  | 115,9                         | - 3,5                 | - 22,9  | 122,4   | + 15,3                | + 20,2  |
| Mai             | 99,9        | + 4,6                 | - 19,0  | 67,0   | - 49,2                | - 50,7  | 87,0                          | - 24,9                | - 46,8  | 125,9   | + 2,9                 | + 13,3  |
| Juni            | 107,5       | + 7,6                 | - 18,3  | 84,1   | + 25,5                | - 40,7  | 91,3                          | + 4,9                 | - 50,4  | 124,4   | - 1,2                 | - 15,3  |
| Juli            | 76,5        | - 28,8                | - 9,5   | 73,3   | - 12,8                | - 36,0  | 105,8                         | + 15,9                | - 15,0  | 165,2   | + 32,8                | + 25,3  |
| Aug.            | 76,0        | - 0,7                 | - 6,1   | 70,1   | - 4,4                 | - 40,0  | 174,3                         | + 64,7                | - 46,6  | 130,6   | - 20,9                | + 0,9   |
| Sept.           | 36,5        | + 13,8                | - 16,9  | 88,1   | + 25,7                | - 22,2  | 174,6                         | + 0,2                 | - 21,0  | 161,8   | + 23,9                | - 2,1   |
| Okt.            | 73,9        | - 14,6                | - 9,0   | 80,4   | - 8,7                 | - 6,9   | 95,1                          | - 45,5                | - 44,3  | 166,9   | + 3,2                 | + 28,8  |
| Nov.            | 60,7        | - 17,9                | - 11,0  | 89,3   | + 11,1                | + 33,4  | 92,7                          | - 2,5                 | - 17,7  | 130,3   | - 21,5                | + 10,4  |
| Dez.            | 65,3        | + 7,6                 | - 2,0   | 61,3   | - 31,4                | + 1,2   | 46,2                          | - 50,2                | - 54,8  | 130,7   | + 0,3                 | + 21,2  |
| 1975 Jan.       | 57,4        | - 12,1                | - 0,9   | 95,5   | + 55,8                | + 24,7  | 94,7                          | + 105,0               | - 52,1  | 100,8   | - 22,9                | + 7,3   |
| Febr.           | 63,2        | + 10,1                | - 14,0  | 92,4   | - 3,2                 | + 16,7  | 58,6                          | - 38,1                | - 5,2   | 86,8  | - 13,9                | - 8,7   |
| März            | 91,5        | + 44,8                | - 12,2  | 90,5   | - 2,1                 | - 6,5   | 113,5                         | + 93,7                | - 5,5   | 114,0   | + 31,3                | + 7,3   |
| April           | 86,0        | - 6,0                 | - 9,9   | 92,9   | + 2,7                 | - 29,6  | 95,6                          | - 15,8                | - 17,5  | 125,8   | + 10,4                | + 2,8   |
| Mai             | 85,5        | - 0,6                 | - 14,4  | 86,7   | - 6,7                 | + 29,4  | 117,9                         | + 23,3                | + 35,5  | 129,7   | + 3,1                 | + 3,0   |
| Juni            | 112,6       | + 31,7                | + 4,7   | 158,8  | + 33,2                | + 88,8  | 81,7                          | - 30,7                | - 10,5  | 180,8   | + 39,4                | + 45,3  |
| Juli            | 79,6        | - 29,3                | + 4,1   | 109,2  | - 31,2                | + 49,0  | 92,3                          | + 13,0                | - 12,8  | 114,0   | - 36,9                | - 31,0  |
| Aug.            | 80,4        | + 1,0                 | + 5,8   | 140,0  | + 28,2                | + 99,7  | 91,3                          | - 1,1                 | - 47,6  | 127,7   | + 12,0                | - 2,2   |
| Sept.           | 108,0       | + 34,3                | + 24,9  | 105,1  | - 24,9                | + 19,3  | 78,4                          | - 14,1                | - 55,1  | 154,8   | + 21,2                | - 4,3   |
| Okt.            | 99,4        | - 8,0                 | + 34,5  | 107,9  | + 2,7                 | + 34,2  | 99,5                          | + 26,9                | + 4,6   | 121,8   | - 21,3                | - 27,0  |
| Nov.            | 82,6        | - 16,9                | + 36,1  | 78,3   | - 27,4                | - 12,3  | 74,9                          | - 24,7                | - 19,2  | 125,5   | + 3,0                 | - 3,7   |
| Dez.            | 82,7        | + 0,1                 | + 26,6  | 89,0   | + 13,7                | + 45,2  | 128,9                         | + 72,1                | + 179,0 | 161,4   | + 28,6                | + 23,5  |
| 1976 Jan.       | 65,0        | - 21,4                | + 13,2  | 75,2   | - 15,5                | - 21,3  | 98,1                          | - 23,9                | + 3,6   | 103,4   | - 35,9                | + 2,6   |
| Febr.           | 80,7        | + 24,2                | + 27,7  | 86,8   | + 15,4                | - 6,1   | 61,6                          | - 37,2                | + 5,1   | 82,7  | - 20,0                | - 4,7   |
| März            | 130,7       | + 62,0                | + 42,8  | 115,8  | + 33,4                | + 28,0  | 80,9                          | + 31,3                | - 28,7  | 127,3   | + 53,9                | + 11,7  |
| Auftragsbestand |             |                       |         |  |                       |         |                               |                       |         |   |                       |         |
| 1974            | 70,0        | .                     | - 39,0  | 85,1   | .                     | - 18,3  | 88,3                          | .                     | - 4,7   | 106,3   | .                     | + 8,0   |
| 1975            | 64,8        | .                     | - 7,4   | 93,5   | .                     | + 9,9   | 62,2                          | .                     | - 29,6  | 104,5   | .                     | - 1,7   |
| 1974 März       | 79,1        | - 4,8                 | - 44,1  | 81,4   | - 3,6                 | - 30,1  | 103,6                         | + 7,2                 | + 10,6  | 104,0   | + 1,2                 | + 6,4   |
| Juni            | 77,5        | - 8,3                 | - 46,3  | 89,7   | + 10,2                | - 21,9  | 86,1                          | - 16,9                | - 0,9   | 107,2   | + 3,7                 | + 11,0  |
| Sept.           | 66,7        | - 8,0                 | - 32,5  | 89,4   | - 0,3                 | - 11,0  | 89,8                          | + 4,3                 | - 4,1   | 104,2   | - 2,8                 | + 9,1   |
| Dez.            | 61,6        | - 7,3                 | - 25,6  | 79,7   | - 10,9                | - 5,6   | 73,7                          | - 17,9                | - 23,7  | 109,5   | + 3,5                 | + 5,5   |
| 1975 März       | 57,2        | - 7,4                 | - 27,7  | 89,8   | + 12,7                | + 10,3  | 61,0                          | - 17,2                | - 41,1  | 108,4   | - 0,1                 | + 4,2   |
| Juni            | 66,7        | + 16,6                | - 8,0   | 97,4   | + 8,5                 | + 8,6   | 70,0                          | + 14,8                | - 18,7  | 107,0   | - 1,3                 | - 0,7   |
| Sept.           | 66,7        | + 0,0                 | + 0,0   | 97,9   | + 0,5                 | + 9,5   | 54,9                          | - 21,6                | - 33,9  | 101,0   | - 5,6                 | - 3,6   |
| Dez.            | 68,7        | + 3,0                 | + 11,2  | 89,0   | - 9,1                 | + 11,7  | 63,0                          | + 14,8                | - 14,5  | 101,4   | + 0,4                 | - 6,5   |
| 1976 März       | 73,4        | + 6,8                 | + 28,3  | 97,3   | + 9,3                 | + 8,4   | 56,9                          | - 9,7                 | - 6,7   | 101,0   | - 0,4                 | - 6,8   |

\*) Vorläufige Ergebnisse werden nicht veröffentlicht. Abweichungen gegenüber früher veröffentlichten Zahlen ergeben sich durch inzwischen erfolgte Berichtigungen.

### 3.4 INDIZES IM PRODUZIERENDEN GEWERBE

#### 3.4.1 Index des Auftragseingangs und Auftragsbestands im Bauhauptgewerbe

##### 3.4.1.3 Tiefbau\*)

1971 = 100

| Jahr<br>Monat          | Straßenbau |                      |                   | Sonstiger Tiefbau  |                      |                   |                               |                      |                   |  |                      |                   |
|------------------------|------------|----------------------|-------------------|--|----------------------|-------------------|-------------------------------|----------------------|-------------------|--|----------------------|-------------------|
|                        |            |                      |                   | Gewerblicher u. industrieller Bau für Unternehmen sowie landwirtschaftlicher Bau |                      |                   | für Bundesbahn und Bundespost |                      |                   | für Gebietskörperschaften, Organisat. ohne Erwerbschar. sowie sonstige öffentl. Auftraggeber |                      |                   |
|                        | Wertindex  | Veränderung Vormonat | gegenüber Vorjahr | Wertindex  | Veränderung Vormonat | gegenüber Vorjahr | Wertindex                     | Veränderung Vormonat | gegenüber Vorjahr | Wertindex  | Veränderung Vormonat | gegenüber Vorjahr |
|                        | 1971 = 100 | %                    |                   | 1971 = 100   | %                    |                   | 1971 = 100                    | %                    |                   | 1971 = 100   | %                    |                   |
| <u>Auftragseingang</u> |            |                      |                   |  |                      |                   |                               |                      |                   |  |                      |                   |
| 1974                   | 111,0      | .                    | + 8,2             | 76,4   | .                    | - 8,3             | 85,3                          | .                    | - 19,4            | 101,1  | .                    | + 2,0             |
| 1975                   | 120,8      | .                    | + 8,8             | 89,7   | .                    | + 16,8            | 88,9                          | .                    | + 4,2             | 114,1  | .                    | + 12,9            |
| 1974 Jan.              | 46,8       | - 12,4               | + 6,4             | 59,5   | + 20,9               | - 18,0            | 104,8                         | + 35,9               | - 14,4            | 59,4   | - 5,1                | + 0,2             |
| Febr.                  | 50,3       | + 7,5                | - 18,6            | 47,7   | - 19,8               | - 26,7            | 93,1                          | - 11,2               | - 11,5            | 59,2   | - 0,3                | - 21,2            |
| März                   | 110,2      | + 119,1              | - 7,0             | 78,8   | + 65,2               | - 31,1            | 141,6                         | + 52,1               | - 7,1             | 98,5   | + 66,4               | - 16,3            |
| April                  | 120,1      | + 9,0                | + 3,4             | 79,2   | + 0,5                | - 25,7            | 107,6                         | - 24,0               | - 10,3            | 119,8  | + 21,6               | + 10,0            |
| Mai                    | 145,5      | + 21,1               | + 14,1            | 78,6   | - 0,8                | - 26,1            | 94,2                          | - 12,5               | - 8,9             | 114,7  | - 4,3                | + 2,2             |
| Juni                   | 132,5      | - 8,9                | + 2,7             | 72,3   | - 8,0                | - 35,7            | 77,1                          | - 18,2               | - 55,7            | 134,5  | + 17,3               | + 5,2             |
| Juli                   | 135,1      | + 2,0                | + 1,0             | 128,2  | + 77,3               | + 33,1            | 73,3                          | - 4,9                | - 11,0            | 112,9  | - 16,1               | + 21,8            |
| Aug.                   | 132,0      | - 2,3                | - 0,5             | 73,6   | - 42,6               | - 3,7             | 64,0                          | - 12,7               | - 43,3            | 100,2  | - 11,2               | - 3,0             |
| Sept.                  | 168,9      | + 28,0               | + 29,1            | 99,1   | + 34,6               | + 32,7            | 79,2                          | + 23,8               | - 10,3            | 127,2  | + 26,9               | + 7,8             |
| Okt.                   | 124,6      | - 26,2               | + 16,9            | 77,6   | - 21,7               | + 13,5            | 66,4                          | - 16,2               | - 3,6             | 126,1  | - 0,9                | - 0,1             |
| Nov.                   | 92,3       | - 25,9               | + 20,8            | 62,1   | - 20,0               | + 9,1             | 50,8                          | - 23,5               | - 19,4            | 81,5   | - 35,4               | - 4,1             |
| Dez.                   | 73,4       | - 20,5               | + 37,5            | 60,6   | - 2,4                | + 23,2            | 71,1                          | + 40,0               | - 7,8             | 78,7   | - 3,4                | + 25,7            |
| 1975 Jan.              | 58,0       | - 21,0               | + 23,9            | 55,6   | - 8,3                | - 6,6             | 87,5                          | + 23,1               | - 16,5            | 87,4   | + 11,1               | + 47,1            |
| Febr.                  | 61,3       | + 5,7                | + 21,9            | 58,0   | + 4,3                | + 21,6            | 99,4                          | - 13,6               | + 6,8             | 78,9   | - 9,7                | + 33,3            |
| März                   | 110,2      | + 79,8               | + 0,0             | 96,0   | + 65,5               | + 21,8            | 125,6                         | + 26,4               | - 11,3            | 114,8  | + 45,5               | + 16,5            |
| April                  | 137,6      | + 24,9               | + 14,6            | 100,9  | + 5,1                | + 27,4            | 94,0                          | - 25,2               | - 12,6            | 125,5  | + 9,3                | + 4,8             |
| Mai                    | 135,3      | - 1,7                | - 7,0             | 78,2   | - 22,5               | - 0,5             | 94,5                          | + 0,5                | + 0,3             | 109,9  | - 12,4               | - 4,2             |
| Juni                   | 173,3      | + 28,1               | + 30,8            | 184,7  | + 136,2              | + 155,5           | 117,4                         | + 24,2               | + 52,3            | 163,5  | + 48,8               | + 21,6            |
| Juli                   | 138,8      | - 19,9               | + 2,7             | 105,5  | - 42,9               | - 17,7            | 74,7                          | - 36,4               | + 1,9             | 112,4  | - 31,3               | - 0,4             |
| Aug.                   | 156,9      | + 13,0               | + 18,9            | 76,0   | - 28,0               | + 3,3             | 63,0                          | - 15,7               | - 1,6             | 95,6   | - 14,9               | - 4,6             |
| Sept.                  | 153,9      | - 1,9                | - 8,9             | 85,3   | + 12,2               | - 13,9            | 77,7                          | + 23,3               | - 1,9             | 121,5  | + 27,1               | - 4,5             |
| Okt.                   | 129,8      | - 15,7               | + 4,2             | 78,4   | - 8,1                | + 1,0             | 68,2                          | - 12,2               | + 2,7             | 110,4  | - 9,1                | - 12,5            |
| Nov.                   | 99,4       | - 23,4               | + 7,7             | 68,5   | - 12,6               | + 10,3            | 79,2                          | + 16,1               | + 55,9            | 112,6  | + 2,0                | + 38,2            |
| Dez.                   | 94,6       | - 4,8                | + 28,9            | 82,9   | + 21,0               | + 36,8            | 85,4                          | + 7,8                | + 20,1            | 136,5  | + 21,2               | + 73,4            |
| 1975 Jan.              | 57,7       | - 39,0               | + 0,5             | 64,7   | - 22,0               | + 16,4            | 67,1                          | - 21,4               | - 23,3            | 88,6   | - 35,1               | + 1,4             |
| Febr.                  | 56,9       | - 1,4                | - 7,2             | 60,8   | - 6,0                | + 4,8             | 67,5                          | + 0,6                | - 32,1            | 73,7   | - 16,8               | - 6,6             |
| März                   | 104,2      | + 83,1               | - 5,4             | 79,8   | + 31,3               | - 16,9            | 101,4                         | + 50,2               | - 19,3            | 105,6  | + 43,3               | - 8,0             |
| <u>Auftragsbestand</u> |            |                      |                   |  |                      |                   |                               |                      |                   |  |                      |                   |
| 1974                   | 120,2      | .                    | + 10,5            | 66,4   | .                    | - 20,3            | 109,2                         | .                    | - 18,6            | 96,6   | .                    | + 4,8             |
| 1975                   | 110,5      | .                    | - 8,1             | 72,2   | .                    | + 8,7             | 81,3                          | .                    | - 25,5            | 99,4   | .                    | + 2,9             |
| 1974 März              | 110,5      | + 7,0                | + 3,3             | 64,0   | - 1,8                | - 24,1            | 143,6                         | + 22,6               | - 2,7             | 89,8   | - 0,1                | - 0,1             |
| Juni                   | 124,6      | + 12,8               | + 8,3             | 65,0   | + 1,6                | - 31,9            | 115,7                         | - 19,4               | - 19,5            | 99,9   | + 11,2               | + 1,0             |
| Sept.                  | 133,0      | + 6,7                | + 21,4            | 72,4   | + 11,4               | - 18,0            | 97,6                          | - 15,6               | - 24,3            | 100,5  | + 0,6                | + 11,8            |
| Dez.                   | 112,7      | - 15,3               | + 9,1             | 64,0   | - 11,6               | - 1,8             | 80,0                          | - 18,0               | - 31,7            | 96,0   | - 4,5                | + 6,9             |
| 1975 März              | 111,2      | - 1,3                | + 0,6             | 64,9   | + 1,4                | + 1,4             | 93,3                          | + 16,6               | - 35,0            | 96,6   | + 0,6                | + 7,6             |
| Juni                   | 120,2      | + 8,1                | - 3,5             | 85,0   | + 31,0               | + 30,8            | 94,3                          | + 1,1                | - 18,5            | 101,9  | + 5,5                | + 2,0             |
| Sept.                  | 112,4      | - 6,5                | - 15,5            | 73,5   | - 13,5               | + 1,5             | 69,4                          | - 26,4               | - 28,9            | 96,1   | - 5,7                | - 4,4             |
| Dez.                   | 98,3       | - 12,5               | - 12,8            | 65,2   | - 11,3               | + 1,9             | 68,2                          | - 1,7                | - 14,7            | 103,1  | + 7,3                | + 7,4             |
| 1976 März              | 104,1      | + 5,9                | - 6,4             | 75,8   | + 16,3               | + 16,8            | 88,2                          | + 29,3               | - 5,5             | 110,3  | + 7,0                | + 14,2            |

\*) Vorläufige Ergebnisse werden nicht veröffentlicht. Abweichungen gegenüber früher veröffentlichten Zahlen ergeben sich durch inzwischen erfolgte Berichtigungen.



### 3.4 INDIZES IM PRODUZIERENDEN GEWERBE

#### 3.4.1.2 Index des Auftragseingangs in ausgewählten Industriezweigen\*)

1970 = 100

| Jahr<br>Monat | Industrie der Steine und Erden insgesamt |        | Zementindustrie |        | Ziegelindustrie |        | Betonsteinindustrie |        | Maschinen für die Bauwirtschaft 1) |        |
|---------------|--|--------|-----------------|--------|-----------------|--------|---------------------|--------|------------------------------------|--------|
|               | Gesamt                                   | Inland | Gesamt          | Inland | Gesamt          | Inland | Gesamt              | Inland | Gesamt                             | Inland |
| 1974          | 121,1                                    | 118,5  | 124,4           | 121,9  | 102,4           | 100,5  | 116,8               | 116,5  | 129,0                              | 69,9   |
| 1975          | 115,9                                    | 113,2  | 117,3           | 115,6  | 108,4           | 106,4  | 112,6               | 111,9  | 130,1                              | 85,4   |
| 1974 Oktober  | 136,4                                    | 133,2  | 142,6           | 139,8  | 110,7           | 109,9  | 122,8               | 122,3  | 141,3                              | 62,9   |
| November      | 119,3                                    | 116,3  | 107,3           | 105,6  | 94,6            | 93,5   | 117,6               | 117,4  | 99,1                               | 56,2   |
| Dezember      | 93,5                                     | 90,8   | 89,5            | 88,6   | 68,1            | 67,6   | 90,9                | 90,0   | 105,1                              | 70,2   |
| 1975 Januar   | 92,5                                     | 88,8   | 80,3            | 78,4   | 62,8            | 61,9   | 87,4                | 86,8   | 126,0                              | 70,1   |
| Februar       | 88,2                                     | 84,5   | 81,7            | 79,1   | 67,7            | 66,5   | 86,6                | 86,4   | 204,9                              | 82,1   |
| März          | 101,3                                    | 97,3   | 102,9           | 101,1  | 82,5            | 80,6   | 98,4                | 98,2   | 116,3                              | 73,4   |
| April         | 124,7                                    | 121,0  | 131,6           | 131,9  | 108,9           | 107,2  | 117,4               | 116,8  | 118,3                              | 80,6   |
| Mai           | 117,6                                    | 115,3  | 126,0           | 124,6  | 115,4           | 113,9  | 114,3               | 113,1  | 109,0                              | 90,3   |
| Juni          | 124,4                                    | 122,0  | 130,6           | 128,0  | 121,0           | 119,2  | 120,8               | 119,9  | 161,3                              | 158,1  |
| Juli          | 131,2                                    | 129,1  | 139,8           | 139,7  | 126,1           | 125,4  | 124,3               | 123,4  | 129,9                              | 80,9   |
| August        | 120,9                                    | 119,5  | 126,3           | 125,3  | 119,5           | 118,4  | 119,4               | 118,7  | 89,3                               | 57,7   |
| September     | 120,0                                    | 127,3  | 142,6           | 141,1  | 147,8           | 143,2  | 114,2               | 113,8  | 114,9                              | 70,2   |
| Oktober       | 138,2                                    | 136,7  | 145,0           | 142,9  | 140,7           | 138,1  | 133,7               | 132,7  | 140,0                              | 79,4   |
| November      | 117,4                                    | 114,9  | 112,0           | 108,4  | 125,7           | 122,5  | 115,3               | 114,8  | 116,2                              | 91,2   |
| Dezember      | 105,5                                    | 102,3  | 88,7            | 86,3   | 82,9            | 79,7   | 119,8               | 118,8  | 135,7                              | 91,1   |
| 1976 Januar   | 86,0                                     | 81,3   | 64,2            | 61,5   | 94,4            | 80,0   | 90,6                | 90,4   | 139,3                              | 86,1   |
| Februar       | 84,9                                     | 79,8   | 67,1            | 63,1   | 108,0           | 89,9   | 76,8                | 76,3   | 133,1                              | 88,1   |
| März          | 123,5                                    | 118,8  | 114,9           | 113,8  | 146,9           | 132,3  | 122,8               | 122,1  | 136,5                              | 108,8  |

Siehe Fachserie D, Reihe 6, "Auftragseingang in wichtigen Industriezweigen".

\*) Werte zu jeweiligen Preisen. Die Zahlen für den jeweiligen Berichtsmonat gelten als vorläufig. Abweichungen gegenüber früher veröffentlichten Zahlen ergeben sich durch nachfolgende Befichtigungen.

1) Einschl. Maschinen für die Baustoff-, Keramik- und Glasindustrie. (Berechnung des Vereins Deutscher Maschinenbau-Anstalten e.V., Frankfurt am Main)

#### 3.4.1.3 Produktionsindex für das Bauhauptgewerbe

1970 = 100\*)

| Jahr               | Durchschnitt | Januar | Februar | März  | April | Mai   | Juni  | Juli  | August | September | Oktober | November | Dezember |
|--------------------|--------------|--------|---------|-------|-------|-------|-------|-------|--------|-----------|---------|----------|----------|
| <u>Insgesamt</u>   |              |        |         |       |       |       |       |       |        |           |         |          |          |
| 1974               | 104,1        | 78,7   | 91,9    | 103,9 | 116,7 | 117,2 | 127,1 | 101,4 | 99,5   | 113,8     | 108,2   | 109,5    | 84,7     |
| 1975 <sup>1)</sup> | 92,4         | 71,3   | 77,5    | 89,2  | 94,2  | 104,7 | 103,9 | 90,8  | 90,3   | 102,2     | 102,6   | 104,7    | 79,1     |
| 1976               |              | 67,3   | 70,0    | 83,6  |       |       |       |       |        |           |         |          |          |
| <u>Hochbau</u>     |              |        |         |       |       |       |       |       |        |           |         |          |          |
| 1974               | 102,8        | 81,8   | 94,5    | 106,2 | 116,0 | 116,0 | 125,0 | 98,4  | 95,8   | 110,5     | 104,5   | 105,9    | 83,1     |
| 1975 <sup>1)</sup> | 89,9         | 71,5   | 77,9    | 87,4  | 92,3  | 100,4 | 99,5  | 86,9  | 85,8   | 98,5      | 99,6    | 101,7    | 79,2     |
| 1976               |              | 68,7   | 73,7    | 86,0  |       |       |       |       |        |           |         |          |          |
| <u>Tiefbau</u>     |              |        |         |       |       |       |       |       |        |           |         |          |          |
| 1974               | 106,9        | 72,0   | 86,2    | 98,8  | 118,2 | 119,9 | 131,6 | 108,0 | 107,6  | 121,1     | 116,4   | 117,4    | 88,2     |
| 1975 <sup>1)</sup> | 97,9         | 70,9   | 76,5    | 93,2  | 98,2  | 114,0 | 113,5 | 99,3  | 100,1  | 110,4     | 109,1   | 111,1    | 78,9     |
| 1976               |              | 64,3   | 61,8    | 78,4  |       |       |       |       |        |           |         |          |          |

#### 3.4.1.4 Produktionsindex für das Baugewerbe

1970 = 100\*)

| Jahr<br>Vierteljahr | Bauhauptgewerbe |         |         | Ausbaugewerbe | Baugewerbe |            |            |
|---------------------|-----------------|---------|---------|---------------|------------|------------|------------|
|                     | zusammen        | Hochbau | Tiefbau |               | insgesamt  | Hochbau 2) | Tiefbau 3) |
| 1974                | 104,1           | 102,8   | 106,9   | 105,0         | 104,3      | 103,4      | 106,9      |
| 1975 <sup>1)</sup>  | 92,4            | 89,9    | 97,9    | 97,7          | 93,6       | 92,2       | 97,9       |
| 1974 3.Vj.          | 104,8           | 101,4   | 112,1   | 95,8          | 102,8      | 99,8       | 112,1      |
| 4.Vj.               | 101,4           | 98,3    | 108,0   | 128,5         | 107,3      | 107,1      | 108,0      |
| 1975 1.Vj.          | 78,9            | 78,6    | 79,7    | 77,8          | 78,7       | 78,4       | 79,7       |
| 2.Vj. 1)            | 100,6           | 97,1    | 108,1   | 93,6          | 99,0       | 96,1       | 108,1      |
| 3.Vj.               | 94,4            | 90,4    | 103,2   | 90,0          | 93,5       | 90,3       | 103,2      |
| 4.Vj.               | 95,7            | 93,7    | 100,0   | 129,0         | 103,0      | 104,0      | 100,0      |
| 1976 1.Vj.          | 74,1            | 76,6    | 68,6    | ...           | ...        | ...        | 68,6       |

#### 3.4.1.5 Index der Industriellen Nettoproduktion

1970 = 100\*)

| Jahr   | Durchschnitt | Januar | Februar | März  | April | Mai   | Juni  | Juli  | August | September | Oktober | November | Dezember |
|--|--------------|--------|---------|-------|-------|-------|-------|-------|--------|-----------|---------|----------|----------|
| <u>Gesamte Industrie (einschl. Bauindustrie)</u> |              |        |         |       |       |       |       |       |        |           |         |          |          |
| 1974   | 111,5        | 105,4  | 113,3   | 115,0 | 118,5 | 117,2 | 123,6 | 101,5 | 96,1   | 112,5     | 112,5   | 119,7    | 107,2    |
| 1975 <sup>1)</sup>                               | 104,5        | 97,2   | 103,9   | 109,7 | 105,2 | 109,7 | 107,0 | 89,8  | 91,3   | 105,1     | 109,0   | 119,3    | 109,5    |
| 1976   |              | 102,0  | 110,8   | 108,1 |       |       |       |       |        |           |         |          |          |
| <u>Industrie der Steine und Erden</u>            |              |        |         |       |       |       |       |       |        |           |         |          |          |
| 1974   | 100,5        | 67,1   | 82,8    | 97,5  | 115,9 | 116,1 | 119,5 | 103,2 | 102,2  | 113,9     | 108,8   | 105,3    | 76,8     |
| 1975 <sup>1)</sup>                               | 92,5         | 62,5   | 70,7    | 86,5  | 96,0  | 104,3 | 104,7 | 98,1  | 95,5   | 107,3     | 107,8   | 102,8    | 73,9     |
| 1976   |              | 57,0   | 57,4    | 80,6  |       |       |       |       |        |           |         |          |          |

Siehe Fachserie D, Reihe 2 "Produktion ausgewählter industrieller Erzeugnisse, Index der industriellen Produktion" und WiSta 1969/4, S. 195 ff.

2) Von Kalenderunregelmäßigkeiten bereinigt.

1) Induktive Ergebnisse für alle Berichtszeiträume 1975 unter Berücksichtigung nachträglich eingegangener Berichtigungen der Berechnungsunterlagen.

3) Hochbau im Bauhauptgewerbe einschl. Ausbaugewerbe. - 4) Entspricht dem Tiefbau im Bauhauptgewerbe.

### 3.5 HANDWERK

#### 3.5.1 Beschäftigte und Umsatz im baugewerblichen Handwerk\*)

nach ausgewählten Wirtschaftszweigen

| Jahr<br>Vierteljahr                | Baugewerbe<br>insgesamt | Bauhauptgewerbe <sup>1)</sup> |   |                                    |   |                 |  |  |   |
|------------------------------------|-------------------------|-------------------------------|---|------------------------------------|---|-----------------|--|--|---|
|                                    |                         | zusammen                      | Hoch-, Tief- und<br>Ingenieurbau<br>ohne ausge-<br>prägten<br>Schwerpunkt | Hoch- und<br>Ingenieurhoch-<br>bau | Tief- und<br>Ingenieurtiefbau<br>(ohne<br>Straßenbau) | Straßen-<br>bau | Schornstein-,<br>Feuerungs- und<br>Industrie-<br>ofenbau | Dämmung<br>und<br>Abdichtung<br>(Isolierbau) | Brunnenbau<br>und nicht-<br>bergbauliche<br>Tiefbohrung |
| Beschäftigte in 1000 <sup>3)</sup> |                         |                               |   |                                    |   |                 |  |  |   |
| 1974 D)                            | 1 537,2                 | 928,3                         | 178,6   | 433,3                              | 54,9  | 84,0            | 3,4  | 15,9   | 3,2   |
| 1975 D)                            | 1 415,7                 | 836,7                         | 156,7   | 389,2                              | 49,9  | 78,2            | 3,1  | 14,3   | 3,1   |
| 1975 1.Vj.                         | 1 367,9                 | 799,7                         | 148,1   | 368,4                              | 48,6  | 75,1            | 3,2  | 14,5   | 2,9   |
| 2.Vj.                              | 1 408,1                 | 834,6                         | 157,6   | 388,7                              | 50,5  | 78,6            | 3,0  | 14,2   | 3,1   |
| 3.Vj.                              | 1 443,5                 | 853,7                         | 161,2   | 399,9                              | 50,9  | 79,5            | 3,0  | 13,7   | 3,2   |
| 4.Vj.                              | 1 412,4                 | 836,7                         | 155,0   | 391,4                              | 48,1  | 77,0            | 2,9  | 13,5   | 3,0   |
| 1976 1.Vj.                         | 1 367,7                 | 806,9                         | 148,2   | 377,9                              | 47,1  | 73,7            | 3,0  | 13,0   | 2,9   |
| Umsatz in Mill. DM <sup>4)</sup>   |                         |                               |   |                                    |   |                 |  |  |   |
| 1974 JS                            | 84 026,1                | 52 444,3                      | 10 257,7  | 22 280,6                           | 3 409,7   | 5 595,6         | 244,2  | 1 132,5                                      | 221,9   |
| 1975 JS                            | 79 695,8                | 48 527,1                      | 9 395,4   | 20 293,6                           | 3 268,4   | 5 501,2         | 221,0  | 1 038,5                                      | 238,4   |
| 1975 1.Vj.                         | 15 452,2                | 9 470,6                       | 1 873,5   | 3 919,5                            | 651,0   | 899,5           | 50,4   | 229,4  | 39,0  |
| 2.Vj.                              | 17 791,4                | 10 551,4                      | 1 936,9   | 4 430,7                            | 712,7   | 1 142,3         | 57,5   | 252,3  | 50,4  |
| 3.Vj.                              | 19 537,5                | 11 872,8                      | 2 295,8   | 4 883,1                            | 832,1   | 1 421,3         | 50,8   | 241,6  | 60,4  |
| 4.Vj.                              | 26 914,7                | 16 632,3                      | 3 289,2   | 7 060,3                            | 1 072,7   | 2 038,0         | 62,3   | 315,2  | 88,6  |
| 1976 1.Vj.                         | 15 320,6                | 9 011,9                       | 1 798,5   | 3 722,4                            | 730,0   | 769,0           | 41,8   | 185,4  | 37,7  |

| Jahr<br>Vierteljahr                | Bauhauptgewerbe <sup>1)</sup>                          |   |                                     |              |          | Ausbau- und Bauhilfsgewerbe<br>darunter         |                          |   |   |
|------------------------------------|--|---|-------------------------------------|--------------|----------|---|--------------------------|---|---|
|                                    | Abbruch-,<br>Spreng- und<br>Enttrümmerungs-<br>gewerbe | Stukkatur-<br>gewerbe,<br>Gipserei und<br>Verputzerei | Zimmerei<br>und<br>Ingenieurhochbau | Dachdeckerei | zusammen | Klempnerei, Gas-<br>und Wasser-<br>installation | Elektro-<br>installation | Malerei- und<br>Lackierergewerbe,<br>Tapeten-<br>kleberei | Fußboden-,<br>Fliesen- u.<br>Plattenlegerei |
| Beschäftigte in 1000 <sup>3)</sup> |  |   |                                     |              |          |   |                          |   |   |
| 1974 D) 2)                         | 1,1  | 52,6  | 51,8                                | 49,4         | 608,9    | 142,8   | 190,7                    | 184,5   | 59,7  |
| 1975 D)                            | 1,3  | 44,1  | 50,1                                | 46,5         | 579,0    | 135,9   | 182,7                    | 176,0   | 54,1  |
| 1975 1.Vj.                         | 1,3  | 42,5  | 48,8                                | 46,3         | 568,2    | 134,5   | 181,3                    | 169,2   | 53,1  |
| 2.Vj.                              | 1,3  | 43,8  | 48,5                                | 45,3         | 573,5    | 134,5   | 178,5                    | 177,2   | 53,4  |
| 3.Vj.                              | 1,3  | 44,1  | 50,4                                | 46,4         | 589,8    | 137,1   | 184,6                    | 182,5   | 55,0  |
| 4.Vj.                              | 1,5  | 44,2  | 52,4                                | 47,7         | 575,7    | 135,2   | 185,1                    | 172,1   | 53,3  |
| 1976 1.Vj.                         | 1,3  | 41,7  | 51,0                                | 47,1         | 560,7    | 133,7   | 182,3                    | 166,5   | 48,9  |
| Umsatz in Mill. DM <sup>4)</sup>   |  |   |                                     |              |          |   |                          |   |   |
| 1974 JS                            | 65,4   | 2 440,1   | 3 318,5                             | 3 477,9      | 31 581,7 | 8 559,5   | 9 649,2                  | 6 897,3   | 4 250,8                                     |
| 1975 JS                            | 83,3   | 2 090,0   | 3 133,3                             | 3 264,0      | 31 168,7 | 8 341,6   | 9 612,2                  | 7 064,3   | 3 932,0                                     |
| 1975 1.Vj.                         | 21,0   | 439,9   | 654,1                               | 693,3        | 5 981,6  | 1 601,5   | 1 873,5                  | 1 313,0   | 769,0                                       |
| 2.Vj.                              | 20,6   | 479,5   | 701,6                               | 766,8        | 7 240,0  | 1 891,7   | 2 268,3                  | 1 650,9   | 910,8                                       |
| 3.Vj.                              | 17,8   | 500,6   | 788,0                               | 781,2        | 7 664,7  | 2 023,4   | 2 279,9                  | 1 802,2   | 1 016,8                                     |
| 4.Vj.                              | 23,8   | 670,0   | 989,6                               | 1 022,6      | 10 282,4 | 2 825,0   | 3 190,4                  | 2 298,2   | 1 235,3                                     |
| 1976 1.Vj.                         | 28,6   | 393,1   | 621,7                               | 683,7        | 6 308,7  | 1 694,5   | 2 102,7                  | 1 330,2   | 733,9                                       |

\*) Ergebnisse der auf den Berichtskreis der Handwerkszählung 1968 und auf das Basisjahr 1970 umgestellten Handwerksberichterstattung in der Gliederung nach Wirtschaftszweigen, nach Gewerbebezügen siehe Fachserie D, Reihe 7/I, "Beschäftigte und Umsatz des Handwerks". Für die Zugehörigkeit zum Handwerk ist das rechtliche Kriterium der Eintragung in die Handwerkerrolle maßgebend; die Differenz zwischen den Ergebnissen für das Bauhauptgewerbe insgesamt und für die in die Handwerkerrolle eingetragenen Betriebe stellt nicht das Ergebnis für die Bauindustrie dar.  
<sup>1)</sup> Berücksichtigung für einige Zweige des Bauhauptgewerbes aufgrund einer neuen Überprüfung des wirtschaftlichen Schwerpunkts der meldepflichtigen Handwerksbetriebe in einem Bundesland. - <sup>2)</sup> Der Jahresdurchschnitt wird wie folgt berechnet: 1/8 des 4. Vierteljahres des Vorjahres + 1/4 des 1. bis 3. Vierteljahres, + 1/8 des 4. Vierteljahres des Berichtsjahres. - <sup>3)</sup> Stand am jeweiligen Vierteljahresende; ohne die Beschäftigten der handwerklichen Nebenbetriebe. - <sup>4)</sup> Ohne den Umsatz der handwerklichen Nebenbetriebe einschl. Umsatz-(Mehrwert-)steuer.

### 3.6 HANDEL UND VERKEHR, VERSORGBILANZEN

#### 3.6.1 Umsatz ausgewählter Geschäftszweige des Großhandels\*)

1970 = 100

| Jahr<br>Monat | Großhandelsklasse |                                      |           |               |   |                                       |                                |
|---------------|-------------------|--------------------------------------|-----------|---------------|---|---------------------------------------|--------------------------------|
|               | Baustoffe         | Schnittholz<br>(ohne Brenn-<br>holz) | Flachglas | Baummaschinen | Installations-<br>bedarf für<br>Gas u. Wasser | Elektro-<br>erzeugnisse <sup>1)</sup> | Lacke, Farben,<br>Tapeten u.d. |
| 1975 D) 2)    | 124,5             | 117,5                                | .         | 80,7          | 138,4   | 129,3                                 | 155,8                          |
| 1975 Juli     | 138,6             | 114,1                                | .         | 83,9          | 144,1   | 114,6                                 | 158,8                          |
| August        | 126,6             | 108,7                                | .         | 72,7          | 125,8   | 108,6                                 | 148,8                          |
| September     | 146,2             | 133,0                                | .         | 85,2          | 156,9   | 137,7                                 | 171,0                          |
| Oktober       | 158,8             | 143,3                                | .         | 85,4          | 174,3   | 151,0                                 | 186,6                          |
| November      | 132,7             | 128,2                                | .         | 83,1          | 147,9   | 148,4                                 | 160,0                          |
| Dezember      | 114,0             | 103,0                                | .         | 103,2         | 138,5   | 170,6                                 | 145,0                          |
| 1976 Januar   | 82,4              | 107,0                                | .         | 53,0          | 116,9   | 124,6                                 | 124,1                          |
| Februar       | 84,4              | 115,8                                | .         | 69,2          | 122,7   | 129,4                                 | 137,2                          |
| März          | 131,4             | 145,2                                | .         | 98,5          | 156,3   | 147,9                                 | 179,9                          |

Siehe Fachserie F, Reihe 1/I, Umsatz- "Maßzahlen zur Entwicklung der Umsätze und der Beschäftigtenzahl".

\*) Soweit die Ergebnisse von bisher veröffentlichten Angaben abweichen, handelt es sich um Korrekturen, die nachträglich erforderlich wurden. - Ohne Umsatz-(Mehrwert-)steuer. - <sup>1)</sup> Sofern anderweitig nicht genannt. - <sup>2)</sup> Die Jahresdurchschnittszahlen wurden unter Berücksichtigung laufender Änderungen maschinell neu errechnet, sie sind also nicht der Durchschnitt der hier aufgeführten 12 Monatszahlen.

### 3.6 HANDEL UND VERKEHR, VERSORGBILANZEN

#### 3.6.2 Güterverkehr ausgewählter Gütergruppen auf Eisenbahnen, Straßen und Wasserwegen

1000 t

| Jahr<br>Vierteljahr | Steine und Erden <sup>1)</sup> |  |                      |                      |                                | Zement                   |  |                      |                      |                                |
|---------------------|--------------------------------|--|----------------------|----------------------|--------------------------------|--------------------------|--|----------------------|----------------------|--------------------------------|
|                     | Eisenbahn-<br>verkehr 2)       | Straßenfernverkehr mit<br>Kraftfahrzeugen 3) |                      |                      | Binnen-<br>schiff-<br>fahrt 5) | Eisenbahn-<br>verkehr 2) | Straßenfernverkehr mit<br>Kraftfahrzeugen 3) |                      |                      | Binnen-<br>schiff-<br>fahrt 5) |
|                     |                                | insgesamt                                    | Gewerb-<br>licher-4) | Werk-<br>Fernverkehr |                                |                          | insgesamt                                    | Gewerb-<br>licher-4) | Werk-<br>Fernverkehr |                                |
| 1974 MD             | 976,6                          | 1 907,8                                      | 967,6                | 940,1                | 4 588,1                        | 180,7                    | 453,7  | 325,4                | 128,3                | 212,0                          |
| 1975 MD             | 820,6                          | 2 014,4                                      | 881,2                | 1 133,2              | 4 568,0                        | 134,2                    | 507,9  | 320,5                | 187,5                | 180,8                          |
| 1974 1.Vj.          | 2 658,4                        | 4 790,7                                      | 2 688,2              | 2 102,5              | 11 675,6                       | 468,9                    | 1 109,8                                      | 835,5                | 274,3                | 514,2                          |
| 2.Vj.               | 2 863,9                        | 6 222,2                                      | 3 216,1              | 3 006,1              | 15 589,5                       | 660,2                    | 1 542,3                                      | 1 140,0              | 402,3                | 803,8                          |
| 3.Vj.               | 3 151,0                        | 6 536,9                                      | 3 103,8              | 3 433,1              | 14 785,7                       | 618,1                    | 1 556,1                                      | 1 076,2              | 479,9                | 666,2                          |
| 4.Vj.               | 3 045,9                        | 5 343,2                                      | 2 603,4              | 2 739,9              | 13 005,9                       | 420,7                    | 1 236,3                                      | 853,4                | 382,9                | 559,1                          |
| 1975 1.Vj.          | 2 173,3                        | 4 521,5                                      | 2 189,3              | 2 332,2              | 9 764,4                        | 295,0                    | 1 092,5                                      | 692,5                | 400,0                | 412,2                          |
| 2.Vj.               | 2 687,5                        | 6 359,7                                      | 2 817,5              | 3 542,2              | 15 203,2                       | 424,8                    | 1 690,5                                      | 1 101,7              | 588,8                | 553,0                          |
| 3.Vj.               | 2 676,3                        | 6 827,8                                      | 2 933,8              | 3 894,0              | 15 951,1                       | 467,3                    | 1 793,1                                      | 1 127,2              | 665,9                | 604,2                          |
| 4.Vj.               | 2 310,2                        | 6 463,4                                      | 2 633,7              | 3 829,7              | 13 897,0                       | 423,1                    | 1 519,2                                      | 924,4                | 594,8                | 600,4                          |
| 1976 1.Vj.          | 2 169,0                        | ...  | ...                  | ...                  | ...                            | 271,9                    | ...  | ...                  | ...                  | ...                            |

Siehe Fachserie H, Reihe 1 "Binnenschifffahrt".

1) Sand, Kies, Bims, Natur- und Naturwerksteine einschl. Schotter sowie Baustoffe (einschl. grobkeramische und feuerfeste). - 2) Ohne Dienstgut. - 3) Verkehrsleistungen der im Bundesgebiet einschl. Berlin (West) beheimateten Lastkraftfahrzeuge; im Auslands- und Durchgangsverkehr einschl. der Leistungen ausländischer Lastkraftfahrzeuge. - 4) Einschl. der Transporte der bundesbahneigenen Lastkraftfahrzeuge. - 5) Einschl. Durchgangsverkehr.

Quellen: Eisenbahnverkehr: Hauptverwaltung der Deutschen Bundesbahn; Straßenverkehr: Bundesanstalt für den Güterfernverkehr/Kraftfahrt-Bundesamt.

#### 3.6.3 Versorgungsbilanzen von Baumaschinen, Zement und Bitumen

1000 t

| Jahr<br>Vierteljahr<br>Monat | Baumaschinen                |                       |                       |                         | Zement                   |         |         |                         | Bitumen                  |         |         |                         |
|------------------------------|-----------------------------|-----------------------|-----------------------|-------------------------|--------------------------|---------|---------|-------------------------|--------------------------|---------|---------|-------------------------|
|                              | Produktion <sup>1) 2)</sup> | Einfuhr <sup>3)</sup> | Ausfuhr <sup>3)</sup> | Verfügbar <sup>4)</sup> | Produktion <sup>2)</sup> | Einfuhr | Ausfuhr | Verfügbar <sup>4)</sup> | Produktion <sup>2)</sup> | Einfuhr | Ausfuhr | Verfügbar <sup>4)</sup> |
| 1974                         | 381                         | 91                    | 284                   | 188                     | 35 676                   | 552     | 1 969   | 34 259                  | 4 535                    | 459     | 373     | 4 621                   |
| 1975                         | 384                         | 102                   | 275                   | 211                     | 33 228                   | 477     | 1 734   | 31 971                  | 4 185                    | 451     | 311     | 4 325                   |
| 1975 1.Vj.                   | 87                          | 18                    | 64                    | 41                      | 6 474                    | 85      | 329     | 6 230                   | 442                      | 54      | 28      | 468                     |
| 2.Vj.                        | 100                         | 29                    | 70                    | 59                      | 9 084                    | 127     | 423     | 8 788                   | 1 184                    | 147     | 78      | 1 253                   |
| 3.Vj.                        | 97                          | 30                    | 70                    | 57                      | 9 458                    | 123     | 515     | 9 066                   | 1 458                    | 136     | 106     | 1 488                   |
| 4.Vj.                        | 100                         | 25                    | 71                    | 54                      | 8 212                    | 142     | 468     | 7 886                   | 1 101                    | 113     | 99      | 1 115                   |
| 1975 Juli                    | 31                          | 12                    | 26                    | 17                      | 3 101                    | 61      | 157     | 3 005                   | 470                      | 36      | 24      | 482                     |
| August                       | 33                          | 9                     | 21                    | 21                      | 2 978                    | 29      | 152     | 2 855                   | 412                      | 43      | 40      | 415                     |
| September                    | 31                          | 9                     | 23                    | 17                      | 3 272                    | 33      | 206     | 3 099                   | 528                      | 57      | 42      | 543                     |
| Oktober                      | 34                          | 8                     | 26                    | 16                      | 3 353                    | 65      | 177     | 3 221                   | 448                      | 65      | 44      | 469                     |
| November                     | 31                          | 8                     | 21                    | 18                      | 2 897                    | 40      | 163     | 2 772                   | 391                      | 21      | 31      | 381                     |
| Dezember                     | 32                          | 8                     | 24                    | 16                      | 1 871                    | 38      | 106     | 1 803                   | 190                      | 27      | 24      | 201                     |
| 1976 Januar                  | 31                          | 8                     | 25                    | 14                      | 1 493r                   | 15      | 124     | 1 384r                  | 86                       | 8       | 11      | 83                      |
| Februar                      | 34r                         | 8                     | 23                    | 19r                     | 1 510r                   | 24      | 131     | 1 403r                  | 92                       | 8       | 3       | 97                      |
| März                         | 38                          | 11                    | 27                    | 22                      | 2 717                    | 38      | 160     | 2 595                   | 146                      | 18      | 18      | 146                     |

1) Ausgewählte Baumaschinen einschl. Zubehör, Einzel- und Ersatzteile. Die Zahlen für den jeweiligen Berichtsmonat gelten als vorläufig. - 2) Monatszahlen auf Grund des monatlichen Eilberichts; Vierteljahreszahlen gemäß der vierteljährlichen Produktionserhebung. Industriebetriebe mit 10 und mehr Beschäftigten. - 3) Laut Außenhandelsstatistik BRD. Der Inhalt der Position "Produktion" entspricht nicht voll den Außenhandelspositionen. - 4) Produktion + Einfuhr ./. Ausfuhr ergibt hier die verfügbare Menge; der tatsächliche Inlandsverbrauch (Bevölkerung, Wirtschaft, in- und ausländische Streitkräfte) ergibt sich hieraus nach Berücksichtigung der Lagerveränderung.

### 3.7 GELD UND KREDIT

#### 3.7.1 Sparverkehr

Mill. DM

| Jahr<br>Monat | Sämtliche Geldinstitute (einschl. Postsparkassen)              |  |   |        |                                    | Darunter Sparkassen  |  |   |        |                                    |
|---------------|--|--|---|--------|------------------------------------|--|--|---|--------|------------------------------------|
|               | Spareinlagen-<br>bestand<br>(Jahres- bzw. 1.)<br>Monatsanfang) | Gut-<br>schriften<br>(Jahres- bzw. Monatssummen) | Last-<br>schriften<br>(Jahres- bzw. Monatssummen) | Zinsen | Saldo<br>(Jahres- bzw. Monatsende) | Spareinlagen-<br>bestand<br>(Jahres- bzw. 1.)<br>Monatsanfang) | Gut-<br>schriften<br>(Jahres- bzw. Monatssummen) | Last-<br>schriften<br>(Jahres- bzw. Monatssummen) | Zinsen | Saldo<br>(Jahres- bzw. Monatsende) |
| 1974          | 232 674  | 186 734  | 175 240   | 18 248 | + 29 965                           | 155 717  | 95 276   | 89 641  | 9 995  | + 15 630                           |
| 1975          | 312 849  | 239 873  | 191 612   | 16 901 | + 65 162                           | 171 346  | 119 262  | 97 981  | 9 235  | + 30 536                           |
| 1975 Januar   | 312 849  | 22 851   | 21 087  | 246    | + 2 010                            | 171 346  | 12 054   | 11 517  | 15     | + 552                              |
| Februar       | 314 864  | 17 302   | 13 608  | 16     | + 3 710                            | 171 878  | 8 669  | 6 894   | 5      | + 1 780                            |
| März          | 318 575  | 18 828   | 13 955  | 15     | + 4 888                            | 173 678  | 8 940  | 7 121   | 8      | + 1 827                            |
| April         | 323 469  | 24 588   | 16 051  | 29     | + 8 536                            | 175 505  | 11 579   | 8 093   | 16     | + 3 502                            |
| Mai           | 332 009  | 19 144   | 13 514  | 18     | + 5 648                            | 179 007  | 9 552  | 6 945   | 10     | + 2 617                            |
| Juni          | 337 706  | 16 463   | 15 465  | 30     | + 3 028                            | 181 624  | 9 137  | 7 623   | 17     | + 1 331                            |
| Juli          | 340 771  | 23 100   | 20 383  | 79     | + 2 796                            | 182 955  | 11 647   | 10 646  | 43     | + 1 044                            |
| August        | 343 592  | 17 971   | 13 506  | 31     | + 4 496                            | 183 929  | 8 871  | 6 646   | 12     | + 2 243                            |
| September     | 348 110  | 18 302   | 15 174  | 37     | + 3 165                            | 186 242  | 9 010  | 7 528   | 19     | + 1 441                            |
| Oktober       | 351 277  | 19 916   | 15 688  | 47     | + 4 275                            | 187 683  | 9 696  | 7 564   | 23     | + 2 155                            |
| November      | 355 551  | 16 544   | 13 413  | 37     | + 3 168                            | 189 838  | 8 356  | 6 814   | 22     | + 1 564                            |
| Dezember      | 358 740  | 22 864   | 19 738  | 16 316 | + 19 442                           | 191 402  | 11 771   | 10 330  | 9 039  | + 10 480                           |
| 1976 Januar   | 378 204  | 27 394   | 24 294  | 165    | + 3 265                            | 201 892  | 14 052   | 12 608  | 5      | + 1 440                            |
| Februar       | 381 469  | 19 041   | 15 671  | 11     | + 3 381                            | 203 341  | 9 466  | 7 878   | 6      | + 1 594                            |
| März          | 384 858  | 19 169   | 18 981  | 15     | + 203                              | 204 935  | 9 505  | 9 558   | 9      | - 44                               |

1) Abweichungen gegenüber dem Endbestand des Vortermins statistisch bedingt.

### 3.7 GELD UND KREDIT 3.7.2 Bauspargeschäft Mill. DM

| Jahr                      | Abgeschlossene Bausparverträge im Berichtszeitraum |                 | Zuteilungsaufkommen im Berichtszeitraum |                         |                                    | Einlagen und aufgenommene Gelder 1) |                     | Planmäßige Zuteilungen 3) | Ausleihungen 1)          |            |                  |
|---------------------------|--|-----------------|---|-------------------------|------------------------------------|-------------------------------------|---------------------|---------------------------|--------------------------|------------|------------------|
|                           | Monat  | Verträge (Zahl) | Bausparsumme                            | Spargeldeinzahlungen 2) | Wohnungsbau-prämien (Gutschriften) | Zins- und Tilgungsleistungen        | Spareinlagenbestand |                           | Aufgenommene Fremdmittel | Hypotheken | Zwischenskredite |
| Bausparkassen insgesamt   |  |                 |   |                         |                                    |                                     |                     |                           |                          |            |                  |
| 1974                      |  | 2 142 850       | 59 621,2                                | 20 163,6                | 2 968,9                            | 8 609,8                             | 67 827,6            | 2 988,0                   | 232 931,6                | 49 501,6   | 10 867,5         |
| 1975 p                    |  | 2 175 989       | 63 384,8                                | 21 383,5                | 3 067,9                            | 10 322,1                            | 75 618,4            | 3 333,1                   | 263 030,3                | 55 186,2   | 11 296,8         |
| 1975                      | Januar   | 81 347          | 2 053,1                                 | 892,4                   | 56,8                               | 593,8                               | 67 514,2            | 2 842,0                   | 234 905,5                | 50 010,1   | 11 018,3         |
|                           | Februar  | 116 180         | 2 900,4                                 | 939,5                   | 71,8                               | 841,4                               | 67 081,3            | 2 978,6                   | 237 828,9                | 50 363,0   | 10 534,0         |
|                           | März   | 202 103         | 5 883,5                                 | 1 766,1                 | 98,0                               | 753,2                               | 67 463,1            | 3 198,9                   | 240 633,8                | 50 925,7   | 10 406,5         |
|                           | April  | 144 808         | 4 090,9                                 | 1 719,8                 | 254,5                              | 832,9                               | 67 999,7            | 3 121,0                   | 242 775,4                | 51 513,4   | 10 552,1         |
|                           | Mai  | 110 730         | 3 194,3                                 | 962,8                   | 291,8                              | 878,0                               | 67 963,3            | 3 130,1                   | 245 790,6                | 51 781,6   | 10 617,4         |
|                           | Juni   | 129 589         | 3 856,2                                 | 1 135,0                 | 388,5                              | 854,7                               | 68 202,2            | 3 173,7                   | 248 121,0                | 52 280,5   | 10 837,6         |
|                           | Juli   | 134 081         | 4 104,4                                 | 1 166,8                 | 371,3                              | 853,4                               | 68 105,8            | 3 116,2                   | 250 930,9                | 52 844,8   | 11 013,5         |
|                           | August   | 113 078         | 3 394,1                                 | 1 079,2                 | 349,3                              | 924,4                               | 68 062,9            | 3 205,8                   | 251 865,4                | 53 173,0   | 10 852,5         |
|                           | September  | 221 758         | 7 701,8                                 | 2 209,7                 | 355,0                              | 892,9                               | 69 048,3            | 3 272,8                   | 254 942,7                | 53 824,0   | 10 752,8         |
|                           | Oktober  | 143 088         | 4 547,7                                 | 2 027,6                 | 264,5                              | 867,2                               | 69 958,6            | 3 318,9                   | 257 227,5                | 54 407,4   | 10 834,5         |
|                           | November   | 137 755         | 4 075,1                                 | 1 253,0                 | 247,5                              | 931,6                               | 70 024,4            | 3 285,5                   | 260 430,8                | 54 705,3   | 10 968,8         |
|                           | Dezember   | 641 472         | 17 583,3                                | 6 231,5                 | 318,9                              | 1 098,7                             | 75 618,4            | 3 333,1                   | 263 030,3                | 55 186,2   | 11 296,8         |
| 1976                      | Januar   | 94 544          | 2 680,3                                 | 1 149,4                 | 52,7                               | 690,4                               | 75 485,1            | 3 122,9                   | 264 848,1                | 55 620,9   | 11 592,7         |
|                           | Februar  | 132 376         | 3 650,8                                 | 1 219,2                 | 55,9                               | 961,2                               | 75 160,5            | 3 115,3                   | 267 766,5                | 55 861,2   | 11 639,8         |
|                           | März   | 253 054         | 8 053,8                                 | 2 501,8                 | 87,6                               | 970,8                               | 75 976,9            | 3 151,2                   | 270 785,8                | 56 481,8   | 11 421,9         |
| private Bausparkassen     |  |                 |   |                         |                                    |                                     |                     |                           |                          |            |                  |
| 1974                      |  | 1 345 927       | 40 604,6                                | 12 869,4                | 1 849,6                            | 5 416,3                             | 42 670,4            | 993,9                     | 145 725,8                | 34 141,6   | 5 633,7          |
| 1975 p                    |  | 1 385 095       | 43 318,9                                | 13 887,1                | 1 926,7                            | 6 533,8                             | 48 150,4            | 976,3                     | 166 990,5                | 38 510,1   | 5 732,0          |
| 1975                      | Januar   | 48 054          | 1 312,6                                 | 500,2                   | 45,6                               | 334,2                               | 42 462,1            | 886,3                     | 147 167,2                | 34 503,6   | 5 580,0          |
|                           | Februar  | 72 683          | 1 957,6                                 | 538,4                   | 49,5                               | 516,2                               | 42 194,2            | 1 031,6                   | 148 955,0                | 34 788,7   | 5 289,0          |
|                           | März   | 141 666         | 4 469,8                                 | 1 173,1                 | 51,1                               | 466,3                               | 42 577,0            | 1 013,8                   | 150 764,4                | 35 186,5   | 5 284,1          |
|                           | April  | 85 449          | 2 645,2                                 | 1 273,4                 | 114,1                              | 542,3                               | 42 954,3            | 954,9                     | 152 412,6                | 35 642,0   | 5 084,3          |
|                           | Mai  | 68 075          | 2 105,1                                 | 562,3                   | 157,7                              | 534,3                               | 42 896,4            | 918,4                     | 154 239,1                | 35 840,7   | 5 291,8          |
|                           | Juni   | 80 079          | 2 576,6                                 | 637,6                   | 211,6                              | 551,2                               | 43 017,1            | 917,1                     | 155 885,7                | 36 278,5   | 5 408,0          |
|                           | Juli   | 87 057          | 2 812,5                                 | 686,2                   | 246,5                              | 550,9                               | 42 829,4            | 917,9                     | 158 045,1                | 36 743,2   | 5 299,6          |
|                           | August   | 72 791          | 2 306,2                                 | 650,7                   | 228,8                              | 575,3                               | 42 871,0            | 883,4                     | 159 643,1                | 36 988,0   | 5 262,4          |
|                           | September  | 165 033         | 6 092,1                                 | 1 540,7                 | 226,9                              | 575,9                               | 43 818,0            | 892,5                     | 161 529,4                | 37 497,4   | 5 307,0          |
|                           | Oktober  | 80 737          | 2 831,5                                 | 1 479,5                 | 205,2                              | 564,2                               | 44 576,4            | 917,9                     | 163 215,0                | 37 937,7   | 5 225,6          |
|                           | November   | 83 211          | 2 634,5                                 | 683,3                   | 169,7                              | 578,3                               | 44 576,5            | 913,8                     | 165 146,0                | 38 131,8   | 5 477,9          |
|                           | Dezember   | 400 260         | 11 575,2                                | 4 161,7                 | 220,1                              | 744,7                               | 48 150,4            | 976,3                     | 166 990,5                | 38 510,1   | 5 732,0          |
| 1976                      | Januar   | 54 141          | 1 681,0                                 | 695,6                   | 42,1                               | 396,3                               | 48 010,6            | 812,4                     | 168 383,9                | 38 881,5   | 5 789,7          |
|                           | Februar  | 81 858          | 2 463,1                                 | 735,9                   | 40,5                               | 591,2                               | 47 775,1            | 809,0                     | 170 198,6                | 39 173,3   | 5 766,9          |
|                           | März   | 177 142         | 6 025,3                                 | 1 735,1                 | 54,2                               | 592,5                               | 48 568,0            | 844,7                     | 172 073,3                | 39 631,9   | 5 644,8          |
| Öffentliche Bausparkassen |  |                 |   |                         |                                    |                                     |                     |                           |                          |            |                  |
| 1974                      |  | 796 923         | 19 016,5                                | 7 294,3                 | 1 119,3                            | 3 193,5                             | 25 157,2            | 1 994,1                   | 87 205,9                 | 15 360,0   | 5 233,8          |
| 1975 p                    |  | 790 894         | 20 066,0                                | 7 496,4                 | 1 141,3                            | 3 788,3                             | 27 468,0            | 2 356,8                   | 96 039,8                 | 16 676,0   | 5 564,8          |
| 1975                      | Januar   | 33 293          | 740,5                                   | 392,2                   | 11,1                               | 259,6                               | 25 052,1            | 1 955,7                   | 87 738,3                 | 15 506,5   | 5 438,2          |
|                           | Februar  | 43 497          | 942,8                                   | 401,1                   | 22,4                               | 325,1                               | 24 887,1            | 1 947,1                   | 88 873,8                 | 15 574,3   | 5 245,1          |
|                           | März   | 60 437          | 1 413,7                                 | 593,0                   | 47,0                               | 286,9                               | 24 886,1            | 2 185,0                   | 89 869,5                 | 15 739,2   | 5 122,4          |
|                           | April  | 59 359          | 1 445,7                                 | 446,4                   | 140,4                              | 290,5                               | 25 045,4            | 2 166,1                   | 90 362,8                 | 15 871,4   | 5 467,8          |
|                           | Mai  | 42 655          | 1 089,2                                 | 400,6                   | 134,1                              | 343,8                               | 25 066,9            | 2 211,7                   | 91 551,4                 | 15 940,9   | 5 325,6          |
|                           | Juni   | 49 510          | 1 279,6                                 | 497,3                   | 176,9                              | 303,5                               | 25 185,1            | 2 299,4                   | 92 235,3                 | 16 001,9   | 5 429,5          |
|                           | Juli   | 47 024          | 1 291,9                                 | 480,6                   | 124,8                              | 302,5                               | 25 276,4            | 2 269,0                   | 92 885,8                 | 16 101,6   | 5 713,9          |
|                           | August   | 40 287          | 1 088,0                                 | 428,5                   | 120,5                              | 349,1                               | 25 191,9            | 2 322,4                   | 92 222,3                 | 16 185,0   | 5 590,1          |
|                           | September  | 56 725          | 1 609,7                                 | 669,0                   | 128,1                              | 317,0                               | 25 230,4            | 2 380,3                   | 93 413,2                 | 16 326,7   | 5 445,8          |
|                           | Oktober  | 62 351          | 1 716,3                                 | 548,1                   | 59,3                               | 303,0                               | 25 382,3            | 2 401,0                   | 94 012,8                 | 16 469,7   | 5 608,9          |
|                           | November   | 54 544          | 1 440,6                                 | 569,7                   | 77,8                               | 353,3                               | 25 447,9            | 2 371,7                   | 95 284,8                 | 16 573,5   | 5 490,9          |
|                           | Dezember   | 241 212         | 6 008,0                                 | 2 069,8                 | 98,8                               | 354,0                               | 27 468,0            | 2 356,8                   | 96 039,8                 | 16 676,0   | 5 564,8          |
| 1976                      | Januar   | 40 403          | 999,4                                   | 453,8                   | 10,6                               | 294,1                               | 27 474,6            | 2 310,5                   | 96 464,2                 | 16 739,4   | 5 803,0          |
|                           | Februar  | 50 518          | 1 187,7                                 | 483,3                   | 15,4                               | 370,0                               | 27 385,4            | 2 306,3                   | 97 567,9                 | 16 687,9   | 5 873,0          |
|                           | März   | 75 912          | 2 028,5                                 | 766,7                   | 33,4                               | 378,4                               | 27 408,9            | 2 306,5                   | 98 722,4                 | 16 849,8   | 5 777,0          |

1) Stand am Ende der Berichtszeit. - 2) Bei privaten Bausparkassen einschl. Zinsgutschriften, bei öffentlichen Bausparkassen reine Spargeldeinzahlungen. - 3) Bauspardarlehen und erste Hypotheken seit 21.6.1948.

### 3.7.3 Hypothekarkredite der Boden- und Kommunalkreditinstitute Mill. DM

| Monat   | Hypothekenbestand <sup>1)</sup> |                 |                         |                                 |                      |
|---------|---------------------------------|-----------------|-------------------------|---------------------------------|----------------------|
|         | insgesamt                       | Wohngrundstücke | Gewerbliche Grundstücke | Landwirtschaftliche Grundstücke | Sonstige Grundstücke |
| 1975    |                                 |                 |                         |                                 |                      |
| 31. 1.  | 118 712                         | 81 678          | 23 023                  | 12 560                          | 1 452                |
| 28. 2.  | 119 299                         | 81 944          | 23 276                  | 12 616                          | 1 462                |
| 31. 3.  | 119 937                         | 82 343          | 23 485                  | 12 642                          | 1 468                |
| 30. 4.  | 120 974                         | 82 928          | 23 951                  | 12 613                          | 1 483                |
| 31. 5.  | 121 493                         | 83 267          | 24 156                  | 12 610                          | 1 460                |
| 30. 6.  | 122 084                         | 83 754          | 24 633                  | 12 231                          | 1 466                |
| 31. 7.  | 122 967                         | 84 387          | 24 854                  | 12 255                          | 1 471                |
| 31. 8.  | 123 637                         | 84 735          | 25 071                  | 12 355                          | 1 476                |
| 30. 9.  | 124 449                         | 85 241          | 25 311                  | 12 398                          | 1 499                |
| 31. 10. | 125 477                         | 85 843          | 25 721                  | 12 397                          | 1 516                |
| 30. 11. | 126 132                         | 86 087          | 26 031                  | 12 451                          | 1 563                |
| 31. 12. | 127 005                         | 86 676          | 26 345                  | 12 476                          | 1 508                |
| 1976    |                                 |                 |                         |                                 |                      |
| 31. 1.  | 127 437                         | 86 897          | 26 530                  | 12 500                          | 1 510                |
| 29. 2.  | 127 694                         | 87 098          | 26 601                  | 12 497                          | 1 499                |
| 31. 3.  | 128 125                         | 87 425          | 26 720                  | 12 488                          | 1 491                |

Siehe Fachserie I, Reihe 1 "Boden- und Kommunalkreditinstitute".  
1) Einschl. Hypothekendarlehen aus durchlaufenden Krediten.

### 3.7 GELD UND KREDIT

#### 3.7.4 Index der Aktienkurse

29. 12. 1972 = 100

| Jahr 1)<br>Monat | Gesamter<br>Wirtschafts-<br>bereich | Produzierendes<br>Gewerbe<br>insgesamt | Bauindustrie<br>insgesamt | Industrie<br>(ohne Montan-<br>und<br>Bauindustrie) | Darunter             |   |  |                    |
|------------------|-------------------------------------|--|---------------------------|--|----------------------|---|--|--------------------|
|                  |                                     |  |                           |  | Zement-<br>industrie | Industrie<br>der Steine<br>und Erden 2) | Feinkeramische<br>und<br>Glasindustrie | Holz-<br>industrie |
| 1974 D           | 81,5                                | 82,8                                   | 79,1                      | 80,0   | 67,2                 | 86,3                                    | 67,8                                   | 85,6               |
| 1975 D           | 93,7                                | 93,5                                   | 87,7                      | 90,1   | 64,8                 | 90,5                                    | 66,2                                   | 78,2               |
| 1975 Januar      | 83,8                                | 84,0                                   | 73,6                      | 79,9   | 60,2                 | 84,6                                    | 63,0                                   | 75,8               |
| Februar          | 88,8                                | 89,1                                   | 81,6                      | 85,5   | 66,3                 | 90,9                                    | 67,8                                   | 79,6               |
| März             | 94,6                                | 94,8                                   | 89,3                      | 91,5   | 70,3                 | 93,8                                    | 74,2                                   | 86,9               |
| April            | 97,9                                | 97,7                                   | 92,8                      | 94,7   | 70,0                 | 96,6                                    | 73,1                                   | 88,1               |
| Mai              | 94,1                                | 93,7                                   | 91,9                      | 90,7   | 66,5                 | 92,6                                    | 69,5                                   | 77,8               |
| Juni             | 90,7                                | 90,3                                   | 87,3                      | 87,1   | 62,4                 | 89,8                                    | 64,7                                   | 76,0               |
| Juli             | 93,1                                | 92,2                                   | 87,5                      | 89,3   | 62,4                 | 89,7                                    | 62,7                                   | 77,0               |
| August           | 94,3                                | 93,9                                   | 92,5                      | 91,0   | 66,9                 | 88,9                                    | 63,7                                   | 77,5               |
| September        | 91,8                                | 91,4                                   | 91,2                      | 88,0   | 63,9                 | 88,0                                    | 61,1                                   | 75,4               |
| Oktober          | 94,2                                | 94,0                                   | 89,2                      | 90,4   | 63,2                 | 88,6                                    | 62,1                                   | 75,0               |
| November         | 99,2                                | 99,1                                   | 88,9                      | 96,0   | 63,4                 | 90,5                                    | 66,3                                   | 75,5               |
| Dezember         | 101,4                               | 101,3                                  | 87,0                      | 97,6   | 61,9                 | 92,0                                    | 65,7                                   | 74,4               |
| 1976 Januar      | 104,8                               | 105,3                                  | 81,1                      | 100,4  | 60,0                 | 93,3                                    | 63,8                                   | 74,6               |
| Februar          | 106,5                               | 107,3                                  | 77,1                      | 102,7  | 59,0                 | 92,3                                    | 63,4                                   | 73,6               |
| März             | 109,3                               | 110,3                                  | 80,5                      | 103,9  | 61,1                 | 91,8                                    | 64,6                                   | 74,0               |

1) Durchschnittszahlen, errechnet aus den Indexziffern an den vier Stichtagen jeden Monats ab 1.1.1974 aufgrund aller Börsentage.- 2) Ohne Zement-industrie.

#### 3.7.5 Konkurse und Vergleichsverfahren

| Jahr<br>Viertel-<br>jahr | Konkurse                        |   |                 |   |                                  |   |                  |   | Vergleichsverfahren                             |                      |                                   |   |
|--------------------------|---------------------------------|---|-----------------|---|----------------------------------|---|------------------|---|---|----------------------|-----------------------------------|---|
|                          | Unternehmen und<br>Freie Berufe |   | darunter        |   |                                  |   |                  |   | Unternehmen<br>und Freie<br>Berufe<br>insgesamt | darunter             |                                   |   |
|                          |                                 |   | Bauhauptgewerbe |   | Ausbau- und Bau-<br>hilfsgewerbe |   | Steine und Erden |   |   | Bauhaupt-<br>gewerbe | Ausbau-u.<br>Bauhilfs-<br>gewerbe | Gewinnung<br>u. Verarb.<br>v. Steinen<br>u. Erden |
|                          | insgesamt                       | darunter<br>mangels<br>Masse<br>abgelehnt | zusammen        | darunter<br>mangels<br>Masse<br>abgelehnt | zusammen                         | darunter<br>mangels<br>Masse<br>abgelehnt | zusammen         | darunter<br>mangels<br>Masse<br>abgelehnt |   |                      |                                   |   |
| 1974                     | 5 628                           | 2 778                                     | 1 100           | 520                                       | 226                              | 134                                       | 126              | 38  | 434   | 64                   | 8                                 | 9   |
| 1975                     | 6 709                           | 4 311                                     | 1 185           | 720                                       | 352                              | 257                                       | 114              | 59  | 336   | 59                   | 14                                | 4   |
| 1974 3.Vj.               | 1 467                           | 730                                       | 278             | 136                                       | 47                               | 27  | 41               | 16  | 108   | 14                   | 4                                 | 3   |
| 4.Vj.                    | 1 650                           | 870                                       | 359             | 171                                       | 71                               | 47  | 42               | 13  | 100   | 14                   | 1                                 | 2   |
| 1975 1.Vj.               | 1 734                           | 1 045                                     | 341             | 172                                       | 107                              | 75  | 34               | 15  | 114   | 24                   | 4                                 | 1   |
| 2.Vj.                    | 1 598                           | 1 008                                     | 278             | 175                                       | 77                               | 62  | 23               | 10  | 96  | 17                   | 3                                 | -   |
| 3.Vj.                    | 1 684                           | 1 071                                     | 253             | 153                                       | 79                               | 53  | 33               | 18  | 66  | 7                    | 3                                 | 3   |
| 4.Vj.                    | 1 693                           | 1 187                                     | 313             | 220                                       | 89                               | 67  | 24               | 16  | 60  | 11                   | 4                                 | -   |
| 1976 1.Vj.               | 1 660                           | 1 159                                     | 314             | 202                                       | 85                               | 61  | 22               | 14  | 42  | 8                    | 2                                 | 2   |

Siehe Fachserie I, Reihe 3 "Zahlungsschwierigkeiten".

### 3.8 PREISE

#### 3.8.1 Erzeugerpreise ausgewählter Baustoffe\*)

##### 3.8.1.1 Inlandpreise

DM

| Jahr<br>Monat | Schnittholz    |                   |           |           |                   |           | Portlandzement |
|---------------|----------------|-------------------|-----------|-----------|-------------------|-----------|----------------|
|               | Hessen 1)      | Baden-Württbg. 1) | Bayern 1) | Hessen 2) | Baden-Württbg. 2) | Bayern 2) | Bundesgebiet   |
|               | m <sup>3</sup> |                   |           |           |                   |           | 10 t           |
| 1974 D        | 217,17         | 220,58            | 215,71    | 255,45    | 278,30            | 249,15    | 839,15         |
| 1975 D        | 185,93         | 187,18            | 179,97    | 225,58    | 254,61            | 220,22    | 933,78         |
| 1975 Januar   | 192,50         | 200,81            | 189,21    | 231,17    | 268,83            | 227,63    | 867,33         |
| Februar       | 191,83         | 194,81            | 185,53    | 230,50    | 262,75            | 225,00    | 898,00         |
| März          | 190,83         | 191,15            | 184,47    | 228,00    | 258,17            | 224,47    | 944,00         |
| April         | 189,67         | 189,15            | 183,21    | 226,17    | 256,50            | 223,42    | 944,00         |
| Mai           | 186,17         | 187,69            | 181,63    | 225,83    | 255,42            | 222,11    | 944,00         |
| Juni          | 184,17         | 184,62            | 179,79    | 224,50    | 253,25            | 219,21    | 944,00         |
| Juli          | 185,00         | 184,23            | 179,00    | 224,17    | 252,00            | 218,16    | 944,00         |
| August        | 184,67         | 183,35            | 177,16    | 223,83    | 249,63            | 216,58    | 944,00         |
| September     | 182,17         | 181,54            | 175,32    | 224,00    | 250,21            | 215,79    | 944,00         |
| Oktober       | 181,67         | 182,69            | 174,79    | 223,67    | 249,79            | 215,79    | 944,00         |
| November      | 181,67         | 182,69            | 174,92    | 222,67    | 249,79            | 216,97    | 944,00         |
| Dezember      | 180,83         | 183,38            | 174,66    | 222,50    | 248,96            | 217,50    | 944,00         |
| 1976 Januar   | 183,94         | 184,46            | 177,68    | 223,83    | 249,38            | 220,39    | 944,00         |
| Februar       | 188,09         | 192,73            | 177,37    | 225,83    | 254,58            | 219,87    | 944,00         |
| März          | 192,06         | 197,04            | 182,00    | 229,17    | 256,08            | 222,76    | 944,00         |

Siehe Fachserie M, Reihe 3 "Preise und Preisindizes für industrielle Produkte (Erzeugerpreise)". Die Erzeugerpreise für Dachpfannen, Doppelfalzziegel, Kalksandsteine, Baukalk und Fensterglas werden ab 1. Juli 1974 nicht mehr veröffentlicht.

\*) Die Preise beziehen sich jeweils auf den 21. eines jeden Monats. Ab Januar 1968 ohne Umsatz-(Mehrwert-)steuer.

1) Bretter, Fichte/Tanne/Kiefer, Güteklasse III, 3 - 6 m lang, 8 - 17 cm breit, 24 mm dick, Erzeugerpreis ab Sagewerk gegenüber Großabnehmern bei Abnahme von etwa 15 m<sup>3</sup> Schnittholz und mehr.- 2) Bretter, Fichte/Tanne, Güteklasse II, parallel besäumt, 24 mm dick, 3 - 6 m lang, 18 cm und breiter Erzeugerpreis ab Sagewerk gegenüber Großabnehmern bei Abnahme von etwa 15 m<sup>3</sup> Schnittholz und mehr.

### 3.8 PREISE

#### 3.8.1 Erzeugerpreise ausgewählter Baustoffe

##### 3.8.1.2 Weltmarktpreise

DM

| Jahr<br>Monat | Portlandzement  |                 |                  |                    |                   |                    |                   |                    | Schnittholz |                      |              |
|---------------|-----------------|-----------------|------------------|--------------------|-------------------|--------------------|-------------------|--------------------|-------------|----------------------|--------------|
|               | Bundesgebiet 1) |                 | New York 2)      |                    | Mailand 3)        |                    | Paris 4)          |                    | Schweden 6) | Österreich 7)        | Brasilien 3) |
|               | DM je<br>10 t   | DM je<br>100 kg | £ je<br>1 000 kg | DM je 5)<br>100 kg | Lire je<br>100 kg | DM je 5)<br>100 kg | ff je<br>1 000 kg | DM je 5)<br>100 kg |             | DM je m <sup>3</sup> |              |
| 1973 D        | 717,53          | 7,18            | 26,85            | 7,14               | 952,9             | 4,35               | 159,58            | 9,53               | 361,98      | 280,63               | 548,85       |
| 1974 D        | 839,15          | 8,39            | 31,33            | 8,11               | 1 289,0           | 5,14               | 196,15            | 10,57              | 426,90      | .                    | 725,63       |
| 1975 D        | 933,78          | 9,34            | 35,56            | 8,76               | 1 724,2           | 6,50               | ...               | ...                | 348,56      | 219,32               | 611,99       |
| 1974 Januar   | 766,00          | 7,66            | 26,85            | 7,14               | 950,0             | 4,14               | 175,51            | 9,84               | 449,00      | 310,00               | 730,00       |
| Februar       | 796,00          | 7,96            | 26,85            | 7,55               | 1 320,0           | 5,48               | 185,96            | 10,19              | 449,00      | 320,00               | 730,00       |
| März          | 798,50          | 7,99            | 26,85            | 7,04               | 1 320,0           | 5,44               | 185,96            | 10,11              | 444,00      | 345,00               | 730,00       |
| April         | 825,42          | 8,25            | 29,32            | 7,40               | 1 320,0           | 5,25               | 191,18            | 9,94               | 445,00      | 347,50               | 717,50       |
| Mai           | 859,50          | 8,60            | 33,00            | 8,11               | 1 320,0           | 5,14               | 193,27            | 9,78               | 456,67      | 340,00               | 717,50       |
| Juni          | 859,50          | 8,60            | 33,65            | 8,50               | 1 320,0           | 5,13               | 193,27            | 9,96               | 456,67      | .                    | 717,50       |
| Juli          | 859,50          | 8,60            | 33,00            | 8,42               | 1 320,0           | 5,24               | 200,60            | 10,75              | 440,00      | .                    | 717,50       |
| August        | 859,50          | 8,60            | 33,29            | 8,71               | 1 320,0           | 5,28               | 200,60            | 11,00              | 431,67      | .                    | 717,50       |
| September     | 859,50          | 8,60            | 33,29            | 8,66               | 1 320,0           | 5,31               | 203,72            | 11,30              | 403,33      | .                    | 732,50       |
| Oktober       | 859,50          | 8,60            | 33,29            | 8,64               | 1 320,0           | 5,14               | 205,80            | 11,28              | 394,17      | .                    | 732,50       |
| November      | 859,50          | 8,60            | 33,29            | 8,38               | 1 320,0           | 4,99               | 207,90            | 11,20              | 377,50      | .                    | 732,50       |
| Dezember      | 867,33          | 8,67            | 33,29            | 8,18               | 1 320,0           | 4,92               | 210,00            | 11,38              | 375,83      | .                    | 732,50       |
| 1975 Januar   | 867,33          | 8,67            | 33,29            | 7,87               | 1 320,0           | 4,77               | 215,21            | 11,66              | 369,17      | 230,00               | 600,00       |
| Februar       | 898,00          | 8,98            | 35,50            | 8,27               | 1 320,0           | 4,82               | 219,40            | 11,94              | 364,17      | 230,00               | 585,00       |
| März          | 944,00          | 9,44            | 35,50            | 8,22               | 1 805,0           | 6,63               | 219,40            | 12,11              | 355,00      | 230,00               | 585,00       |
| April         | 944,00          | 9,44            | 35,50            | 8,43               | 1 805,0           | 6,77               | 220,44            | 12,48              | 355,00      | 227,50               | 592,50       |
| Mai           | 944,00          | 9,44            | 35,64            | 8,37               | 1 805,0           | 6,76               | 220,44            | 12,79              | 344,33      | 222,50               | 592,50       |
| Juni          | 944,00          | 9,44            | 35,71            | 8,36               | 1 805,0           | 6,76               | 229,85            | 13,43              | 341,00      | 217,50               | 592,50       |
| Juli          | 944,00          | 9,44            | 35,72            | 8,81               | 1 805,0           | 6,86               | 229,85            | 13,43              | 340,00      | .                    | 607,50       |
| August        | 944,00          | 9,44            | 35,73            | 9,20               | 1 805,0           | 6,96               | 229,85            | 13,53              | 339,33      | 210,00               | 622,50       |
| September     | 944,00          | 9,44            | 35,73            | 9,35               | 1 805,0           | 6,97               | 229,85            | 13,45              | 339,00      | 207,50               | 641,25       |
| Oktober       | 944,00          | 9,44            | 35,73            | 9,22               | 1 805,0           | 6,87               | 231,92            | 13,59              | 339,00      | 210,00               | 632,50       |
| November      | 944,00          | 9,44            | 36,35            | 9,40               | 1 805,0           | 6,88               | 240,27            | 14,11              | 339,00      | 212,50               | 646,25       |
| Dezember      | 944,00          | 9,44            | 36,35            | 9,54               | 1 805,0           | 6,93               | 240,27            | 14,14              | 357,67      | 215,00               | 646,25       |
| 1976 Januar   | 944,00          | 9,44            | 36,35            | 9,46               | 1 805,0           | 6,71               | 240,27            | 13,97              | 364,67      | .                    | 646,25       |
| Februar       | 944,00          | 9,44            | 36,35            | 9,30               | 1 805,0           | 6,03               | 240,27            | 13,76              | 370,00      | .                    | 670,00       |
| März          | 944,00          | 9,44            | 36,35            | 9,31               | 1 805,0           | 5,61               | 240,27            | 13,31              | 383,33      | .                    | .            |

Siehe Fachserie M, Reihe 9/I, "Grundstoffe, Teil 2".

1) Erzeugerpreise bei Abnahme von 10 t frei Empfangsstation einschl. Papiersack.- 2) In Säcken frei Käufer Zone New York.- 3) Typ 425, in Säcken frei Fahrzeug.- 4) Typ 250/315 einschl. Papiersack, frei Baustelle Paris.- 5) Umgerechnete Preise. Zur Umrechnung in DM-Beträge werden die amtlichen Devisenkurse (Mittel der Kassakurse) an der Devisenbörse in Frankfurt/Main verwandt.- 6) Kiefern Bretter u. -battens Quanta, cif norddeutsche Häfen.- 7) Fichten- und Tannendielen, Güteklasse O-II, parallel besäumt, 3-6 m lang, frei deutsche Grenze.- 8) Paranapinebretter, cif Nordseehäfen.

#### 3.8.2 Index der Erzeugerpreise ausgewählter industrieller Produkte

1970 = 100

| Jahr<br>Monat | Gesamte<br>Industrie | Maschinen<br>für die<br>Bau-<br>wirtschaft | Steine und Erden |                                  |               |                                       |  |                              |  | Schnittholz<br>(Nadelholz) | Hochbaukonstruktionen aus<br>Stahl und<br>Leichtmetall |
|---------------|----------------------|--|------------------|----------------------------------|---------------|---------------------------------------|--|------------------------------|--|----------------------------|--|
|               |                      |  | insgesamt        | Rohe und bearbeitete Natursteine | Sand und Kies | Zement und zementähnliche Bindemittel | Kalk (kohlensäuregemahl., gebrannt und gelöscht) | Gips u. Erzeugnisse aus Gips | Beton-erzeugnisse (einschl. Kalksandst.) |                            |  |
| 1973 D        | 114,1                | 115,1                                      | 116,2            | 116,1                            | 115,9         | 110,3                                 | 115,5  | 117,7                        | 116,7                                    | 113,0                      | 113,9  |
| 1974 D        | 129,4                | 123,1                                      | 124,7            | 123,8                            | 123,1         | 127,6                                 | 129,8  | 130,3                        | 120,4                                    | 126,8                      | 128,9  |
| 1975 D        | 135,5                | 132,1                                      | 128,6            | 128,2                            | 125,3         | 137,1                                 | 141,8  | 130,2                        | 119,0                                    | 132,5                      | 118,9  |
| 1974 Januar   | 121,8                | 117,4                                      | 118,6            | 118,6                            | 119,2         | 115,7                                 | 119,1  | 126,5                        | 117,7                                    | 115,7                      | 124,8  |
| Februar       | 125,1                | 118,9                                      | 120,0            | 120,7                            | 117,8         | 120,8                                 | 121,6  | 128,0                        | 118,0                                    | 120,8                      | 127,2  |
| März          | 126,7                | 120,8                                      | 121,4            | 122,0                            | 121,2         | 120,8                                 | 124,3  | 130,3                        | 118,9                                    | 125,0                      | 128,8  |
| April         | 127,5                | 122,5                                      | 123,4            | 123,9                            | 123,5         | 124,0                                 | 127,0  | 131,2                        | 121,0                                    | 126,0                      | 130,8  |
| Mai           | 129,1                | 123,0                                      | 124,9            | 125,2                            | 124,3         | 129,1                                 | 127,7  | 131,2                        | 121,9                                    | 128,0                      | 132,0  |
| Juni          | 129,3                | 123,6                                      | 126,0            | 125,0                            | 123,9         | 129,8                                 | 130,0  | 131,2                        | 122,3                                    | 128,1                      | 132,1  |
| Juli          | 130,8                | 123,9                                      | 127,3            | 125,1                            | 125,1         | 131,2                                 | 131,8  | 130,9                        | 122,1                                    | 129,6                      | 131,7  |
| August        | 131,3                | 124,6                                      | 127,3            | 125,3                            | 124,8         | 131,8                                 | 135,7  | 130,8                        | 121,4                                    | 130,4                      | 131,1  |
| September     | 131,7                | 125,0                                      | 127,1            | 125,0                            | 124,7         | 131,8                                 | 135,7  | 130,8                        | 121,0                                    | 130,4                      | 129,5  |
| Oktober       | 132,9                | 125,3                                      | 127,0            | 125,0                            | 124,6         | 131,9                                 | 134,9  | 130,8                        | 120,8                                    | 129,3                      | 128,0  |
| November      | 133,0                | 125,9                                      | 126,9            | 125,0                            | 124,2         | 131,9                                 | 135,1  | 130,8                        | 120,0                                    | 129,3                      | 125,8  |
| Dezember      | 133,0                | 126,3                                      | 127,0            | 125,2                            | 124,0         | 132,7                                 | 134,5  | 130,8                        | 120,0                                    | 129,3                      | 125,0  |
| 1975 Januar   | 134,6                | 127,1                                      | 126,8            | 125,2                            | 124,6         | 133,1                                 | 135,2  | 130,8                        | 119,2                                    | 129,6                      | 122,3  |
| Februar       | 134,6                | 129,5                                      | 127,0            | 126,2                            | 124,1         | 136,6                                 | 136,0  | 130,8                        | 118,4                                    | 129,6                      | 121,1  |
| März          | 134,6                | 131,2                                      | 127,5            | 127,0                            | 124,3         | 138,8                                 | 139,1  | 130,8                        | 118,3                                    | 130,3                      | 120,2  |
| April         | 135,2                | 122,0                                      | 128,1            | 127,2                            | 124,3         | 139,0                                 | 142,7  | 130,8                        | 118,2                                    | 131,4                      | 119,5  |
| Mai           | 135,4                | 132,7                                      | 128,8            | 128,9                            | 124,5         | 138,9                                 | 142,0  | 129,1                        | 119,0                                    | 133,6                      | 119,1  |
| Juni          | 135,4                | 132,8                                      | 129,3            | 129,0                            | 125,2         | 138,5                                 | 142,3  | 131,0                        | 119,2                                    | 133,6                      | 118,4  |
| Juli          | 135,5                | 133,4                                      | 129,6            | 129,1                            | 125,5         | 137,7                                 | 142,9  | 129,5                        | 120,1                                    | 133,6                      | 118,0  |
| August        | 135,6                | 133,0                                      | 129,6            | 128,7                            | 125,8         | 137,5                                 | 144,9  | 129,3                        | 120,1                                    | 133,6                      | 117,7  |
| September     | 136,0                | 132,9                                      | 129,4            | 130,0                            | 126,3         | 137,5                                 | 144,8  | 129,5                        | 119,1                                    | 133,6                      | 117,3  |
| Oktober       | 136,1                | 133,2                                      | 129,1            | 129,1                            | 126,3         | 137,3                                 | 144,5  | 129,7                        | 118,8                                    | 133,6                      | 117,3  |
| November      | 136,0                | 133,7                                      | 128,9            | 129,0                            | 126,3         | 135,6                                 | 143,7  | 130,6                        | 118,9                                    | 133,6                      | 117,7  |
| Dezember      | 136,3                | 133,7                                      | 128,7            | 128,6                            | 126,2         | 135,1                                 | 143,0  | 130,2                        | 118,9                                    | 133,6                      | 117,8  |
| 1976 Januar   | 137,5                | 134,5                                      | 129,1            | 129,0                            | 126,2         | 135,0                                 | 143,4  | 130,4                        | 119,6                                    | 136,0                      | 118,7  |
| Februar       | 138,4                | 135,4                                      | 129,1            | 129,1                            | 126,0         | 134,6                                 | 144,8  | 132,0                        | 119,2                                    | 136,0                      | 119,5  |
| März          | 138,9                | 136,0                                      | 129,3            | 129,2                            | 125,3         | 135,0                                 | 145,6  | 132,0                        | 119,9                                    | 136,0                      | 121,2  |

Siehe Fachserie M, Reihe 3 "Preis und Preisindizes für industrielle Produkte (Erzeugerpreise)".  
Ohne Umsatz-(Mehrwert-)steuer.

### 3.8 PREISE

#### 3.8.3 Ausgewählte Preisindizes für Bauwerke (Neubau) \*)

##### 3.8.3.1 Für Wohn- und Nichtwohngebäude

1970 = 100

| Jahr<br>Monat | Wohngebäude                   |                                     |                |       |        |                              |                      |        |                        |                                |                |           |                        |                             |
|---------------|-------------------------------|-------------------------------------|----------------|-------|--------|------------------------------|----------------------|--------|------------------------|--------------------------------|----------------|-----------|------------------------|-----------------------------|
|               | Gesamt-<br>baupreis-<br>index | Baulei-<br>stungen<br>an<br>Bauwerk | Rohbauarbeiten |       |        |                              |                      |        |                        |                                | Ausbauarbeiten |           |                        |                             |
|               |                               |                                     | ins-<br>gesamt | Erd-  | Mauer- | Beton- u.<br>Stahl-<br>beton | Natur-<br>werkstein- | Beton- | Zimmer-<br>u. Holzbau- | Dach-<br>deckungs-<br>abdicht- | ins-<br>gesamt | Klempner- | Putz-<br>und<br>Stuck- | Fliesen-<br>und<br>Platten- |
|               |                               |                                     |                |       |        |                              |                      |        |                        |                                |                |           |                        |                             |
| 1973 D        | 125,2                         | 126,4                               | 123,6          | 113,8 | 127,3  | 121,2                        | 122,8                | 123,5  | 131,7                  | 128,0                          | 129,0          | 129,2     | 133,5                  | 134,8                       |
| 1974 D        | 134,1                         | 135,6                               | 129,3          | 115,9 | 131,7  | 125,2                        | 129,4                | 131,6  | 147,9                  | 146,7                          | 141,4          | 149,4     | 139,3                  | 146,0                       |
| 1975 D        | 137,3                         | 138,9                               | 130,2          | 115,4 | 133,3  | 124,1                        | 132,5                | 135,1  | 151,9                  | 154,2                          | 146,8          | 155,7     | 139,7                  | 151,3                       |
| 1974 Februar  | 129,5                         | 130,9                               | 125,2          | 113,6 | 128,1  | 121,3                        | 125,4                | 127,4  | 140,2                  | 140,1                          | 136,1          | 142,5     | 135,1                  | 138,0                       |
| 1974 Mai      | 135,0                         | 136,7                               | 130,8          | 117,4 | 133,1  | 126,9                        | 130,3                | 132,2  | 149,8                  | 148,0                          | 142,0          | 149,9     | 141,3                  | 147,8                       |
| 1974 August   | 135,9                         | 137,6                               | 131,0          | 116,9 | 133,2  | 126,8                        | 131,1                | 133,5  | 151,0                  | 149,2                          | 143,6          | 151,8     | 141,1                  | 148,6                       |
| 1974 Nov.     | 135,8                         | 137,3                               | 130,1          | 115,7 | 132,2  | 125,7                        | 130,9                | 133,4  | 150,7                  | 149,5                          | 143,8          | 153,2     | 139,7                  | 149,5                       |
| 1975 Februar  | 135,8                         | 137,3                               | 128,8          | 114,4 | 131,4  | 123,5                        | 130,7                | 133,2  | 150,0                  | 150,5                          | 145,0          | 153,7     | 137,9                  | 148,1                       |
| 1975 Mai      | 137,7                         | 139,3                               | 130,8          | 116,2 | 133,9  | 124,7                        | 132,3                | 135,5  | 152,4                  | 154,9                          | 147,0          | 155,7     | 140,2                  | 152,3                       |
| 1975 August   | 137,8                         | 139,4                               | 130,6          | 115,7 | 133,8  | 124,2                        | 133,4                | 136,0  | 152,6                  | 155,4                          | 147,4          | 156,6     | 140,3                  | 152,5                       |
| 1975 Nov.     | 137,8                         | 139,4                               | 130,4          | 115,2 | 134,0  | 123,8                        | 133,5                | 135,7  | 152,4                  | 155,8                          | 147,6          | 156,7     | 140,4                  | 152,1                       |
| 1976 Februar  | 138,6                         | 140,2                               | 130,7          | 114,8 | 134,3  | 124,0                        | 133,3                | 136,2  | 153,3                  | 157,4                          | 148,8          | 158,2     | 140,7                  | 150,7                       |

| Jahr<br>Monat | noch Wohngebäude    |                                      |                   |                |                  |           |   |  |  | Gerät | Aussen-<br>anlagen | Büro-<br>gebäude | Land-<br>wirt-<br>schaftl.<br>Betriebs-<br>gebäude | Gewerb-<br>liche<br>Betriebs-<br>gebäude |
|---------------|---------------------|--------------------------------------|-------------------|----------------|------------------|-----------|---|--|--|-------|--------------------|------------------|--|--|
|               | noch Ausbauarbeiten |                                      |                   |                |                  |           |   |  |  |       |                    |                  |  |  |
|               | Tischler-           | Metall-<br>bau-,<br>Schlos-<br>sner- | Ver-<br>glasungs- | An-<br>strich- | Boden-<br>belag- | Tapezier- | Heizungs-<br>u. Zentr.<br>Brauchswa-<br>sserwärme-<br>anlagen | Gas-,<br>Wasser-,<br>Abwasser-<br>Installat.<br>in Gebäud. | Elektrische<br>Kabel- u.<br>Leitungs-<br>anlagen<br>in Gebäud. |       |                    |                  |  |  |
| 1973 D        | 132,5               | 127,1                                | 126,2             | 129,5          | 115,8            | 124,9     | 126,5   | 127,9  | 126,5  | 123,8 | 122,7              | 125,5            | 126,3  | 123,2                                    |
| 1974 D        | 146,1               | 141,6                                | 134,3             | 142,3          | 132,0            | 135,7     | 140,8   | 144,7  | 138,9  | 133,6 | 133,9              | 134,0            | 134,9  | 130,5                                    |
| 1975 D        | 151,9               | 149,2                                | 141,4             | 149,1          | 136,3            | 142,5     | 151,4   | 147,9  | 146,5  | 139,7 | 138,6              | 136,8            | 137,9  | 134,1                                    |
| 1974 Februar  | 142,4               | 137,5                                | 130,0             | 134,4          | 126,8            | 128,2     | 134,5   | 139,3  | 134,2  | 130,6 | 128,2              | 129,5            | 130,4  | 125,7                                    |
| 1974 Mai      | 146,0               | 141,3                                | 132,2             | 144,0          | 133,0            | 136,9     | 140,1   | 145,5  | 139,2  | 133,2 | 134,6              | 135,1            | 136,1  | 132,2                                    |
| 1974 August   | 147,4               | 143,3                                | 137,0             | 145,4          | 133,4            | 138,7     | 144,0   | 147,4  | 140,4  | 135,1 | 135,5              | 135,9            | 136,8  | 132,1                                    |
| 1974 Nov.     | 148,4               | 144,3                                | 138,0             | 145,3          | 134,6            | 138,9     | 144,6   | 146,4  | 141,6  | 135,5 | 137,1              | 135,6            | 136,4  | 132,1                                    |
| 1975 Februar  | 150,4               | 147,5                                | 139,8             | 145,5          | 132,6            | 139,3     | 149,6   | 147,0  | 144,3  | 138,9 | 137,3              | 135,4            | 136,1  | 132,0                                    |
| 1975 Mai      | 151,5               | 149,5                                | 140,7             | 149,8          | 136,4            | 143,1     | 151,9   | 148,0  | 147,0  | 139,7 | 139,1              | 137,2            | 138,4  | 134,4                                    |
| 1975 August   | 152,2               | 149,9                                | 142,3             | 150,6          | 136,6            | 143,7     | 152,1   | 148,3  | 147,1  | 139,8 | 139,0              | 137,3            | 138,5  | 134,9                                    |
| 1975 Nov.     | 153,3               | 150,0                                | 142,7             | 150,4          | 136,7            | 144,0     | 151,9   | 148,3  | 147,4  | 140,5 | 139,0              | 137,2            | 138,3  | 135,2                                    |
| 1976 Februar  | 156,9               | 152,4                                | 145,4             | 150,1          | 138,8            | 144,8     | 153,7   | 148,7  | 149,0  | 141,4 | 139,5              | 138,1            | 139,3  | 136,2                                    |

##### 3.8.3.2 Für den Straßen- und Wirtschaftswegebau sowie Brücken im Straßenbau

1970 = 100

| Jahr<br>Monat | Straßenbau | Wirtschafts-<br>wegebau | Brücken im<br>Straßenbau | Stahlbeton-<br>brücken | Stahlbrücken |
|---------------|------------|-------------------------|--------------------------|------------------------|--------------|
| 1973 D        | 112,8      | 113,7                   | 119,1                    | 118,7                  | 120,8        |
| 1974 D        | 123,6      | 123,1                   | 125,5                    | 124,6                  | 129,0        |
| 1975 D        | 126,5      | 128,7                   | 127,0                    | 123,9                  | 140,2        |
| 1974 Februar  | 119,9      | 121,1                   | 120,6                    | 120,4                  | 121,4        |
| 1974 Mai      | 124,5      | 126,1                   | 126,7                    | 126,3                  | 128,7        |
| 1974 August   | 125,2      | 126,8                   | 127,0                    | 126,4                  | 129,2        |
| 1974 Nov.     | 124,7      | 126,3                   | 127,5                    | 125,4                  | 136,5        |
| 1975 Februar  | 125,2      | 126,8                   | 126,5                    | 123,6                  | 138,5        |
| 1975 Mai      | 127,3      | 129,6                   | 127,8                    | 124,6                  | 141,1        |
| 1975 August   | 126,9      | 129,1                   | 127,2                    | 123,9                  | 141,0        |
| 1975 Nov.     | 126,6      | 129,1                   | 126,6                    | 123,4                  | 140,0        |
| 1976 Februar  | 126,8      | 129,1                   | 127,0                    | 123,9                  | 140,1        |

Siehe Fachserie M, Reihe 5/I "Meßzahlen für Bauleistungspreise und Preisindizes für Bauwerke".

\*) Soweit nicht anders vermerkt, enthalten alle Indexzahlen die Umsatz-(Mehrwert-)steuer. In der Darstellung 1970 = 100 stimmen sie für die Zeit ab August 1968 mit den entsprechenden Werten ohne Umsatz-(Mehrwert-)steuer überein. Die für den Bundesdurchschnitt auf der Basis 1970 = 100 vierteljährlich ermittelten Preismeßzahlen und Preisindizes gelten für die Berichtsmonate Februar, Mai, August und November, und zwar für den ganzen Monat, nicht nur für bestimmte Kalendertage. Wenn man allerdings einen gleichmäßigen Verlauf der Baupreise während eines Berichtsmonats unterstellt, dann kann man behelfsweise annehmen, daß auch die für diesen Monat berechneten Preismeßzahlen und Preisindizes auf die Mitte des Monats beziehen. Die Jahresindizes und Jahresmeßzahlen sind einfache Durchschnitte aus den Indizes bzw. Meßzahlen für die vier Monate.

### 3.9 LÖHNE

#### 3.9.1 Durchschnittliche Arbeitszeiten und -verdienste der Arbeiter in ausgewählten Gewerbegruppen\*)

| Jahr<br>Monat<br>Leistungsgruppe<br>Land | Bezahlte Wochenstunden |                                    |                               |                   |                                    |                               | Bruttostundenverdienste |                                    |                               |                   |                                    |                               | Bruttowochenverdienste |                                    |                               |                   |                                    |                               |
|--|------------------------|------------------------------------|-------------------------------|-------------------|------------------------------------|-------------------------------|-------------------------|------------------------------------|-------------------------------|-------------------|------------------------------------|-------------------------------|------------------------|------------------------------------|-------------------------------|-------------------|------------------------------------|-------------------------------|
|  | Arbeiter insgesamt     |                                    |                               | darunter männlich |                                    |                               | Arbeiter insgesamt      |                                    |                               | darunter männlich |                                    |                               | Arbeiter insgesamt     |                                    |                               | darunter männlich |                                    |                               |
|  | Gesamte Industrie      | Hoch- u. Tiefbau einschl. Handwerk | Industrie der Steine u. Erden | Gesamte Industrie | Hoch- u. Tiefbau einschl. Handwerk | Industrie der Steine u. Erden | Gesamte Industrie       | Hoch- u. Tiefbau einschl. Handwerk | Industrie der Steine u. Erden | Gesamte Industrie | Hoch- u. Tiefbau einschl. Handwerk | Industrie der Steine u. Erden | Gesamte Industrie      | Hoch- u. Tiefbau einschl. Handwerk | Industrie der Steine u. Erden | Gesamte Industrie | Hoch- u. Tiefbau einschl. Handwerk | Industrie der Steine u. Erden |
|  | Stunden                |                                    |                               |                   |                                    |                               | DM                      |                                    |                               |                   |                                    |                               | DM                     |                                    |                               |                   |                                    |                               |
| 1974                                     | 41,9                   | 42,0                               | 45,2                          | 42,6              | 42,0                               | 45,2                          | 9,13                    | 9,68                               | 9,52                          | 9,68              | 9,68                               | 9,56                          | 382                    | 410                                | 430                           | 412               | 410                                | 433                           |
| 1975                                     | 40,5                   | 41,4                               | 43,7                          | 41,2              | 41,4                               | 43,8                          | 9,85                    | 10,17                              | 10,08                         | 10,40             | 10,17                              | 10,10                         | 402                    | 424                                | 444                           | 430               | 424                                | 446                           |
| 1975 Januar                              | 39,8                   | 39,0                               | 41,6                          | 40,4              | 39,0                               | 41,7                          | 9,44                    | 9,99                               | 9,77                          | 10,02             | 9,99                               | 9,82                          | 376                    | 389                                | 407                           | 405               | 389                                | 409                           |
| April                                    | 40,7                   | 41,3                               | 43,9                          | 41,3              | 41,3                               | 44,0                          | 9,77                    | 9,84                               | 9,82                          | 10,33             | 9,84                               | 9,86                          | 397                    | 406                                | 431                           | 427               | 406                                | 434                           |
| Juli                                     | 41,1                   | 42,2                               | 44,6                          | 41,7              | 42,2                               | 44,7                          | 9,97                    | 10,28                              | 10,19                         | 10,53             | 10,28                              | 10,22                         | 410                    | 434                                | 455                           | 439               | 434                                | 457                           |
| Oktober                                  | 41,0                   | 42,5                               | 44,7                          | 41,5              | 42,5                               | 44,7                          | 9,98                    | 10,38                              | 10,26                         | 10,53             | 10,38                              | 10,29                         | 409                    | 441                                | 458                           | 437               | 441                                | 460                           |
| 1976 Januar                              | 40,4                   | 38,0                               | 42,1                          | 40,8              | 38,1                               | 42,2                          | 10,09                   | 10,58                              | 10,31                         | 10,69             | 10,58                              | 10,34                         | 408                    | 402                                | 434                           | 436               | 402                                | 436                           |

Januar 1976 nach Leistungsgruppen<sup>1)</sup>

|   |   |   |   |      |      |      |   |   |   |       |       |       |   |   |   |     |     |     |
|---|---|---|---|------|------|------|---|---|---|-------|-------|-------|---|---|---|-----|-----|-----|
| 1 | . | . | . | 40,9 | 37,6 | 42,3 | . | . | . | 11,31 | 11,00 | 10,77 | . | . | . | 462 | 414 | 456 |
| 2 | . | . | . | 40,8 | 38,7 | 42,1 | . | . | . | 10,16 | 10,18 | 10,17 | . | . | . | 415 | 394 | 429 |
| 3 | . | . | . | 40,7 | 38,4 | 41,6 | . | . | . | 9,07  | 9,19  | 9,39  | . | . | . | 369 | 353 | 390 |

Januar 1976 nach Ländern

|                   |      |      |      |      |      |      |       |       |       |       |       |       |     |     |     |     |     |     |
|-------------------|------|------|------|------|------|------|-------|-------|-------|-------|-------|-------|-----|-----|-----|-----|-----|-----|
| Schleswig-Holst.  | 41,7 | 41,2 | 44,1 | 42,3 | 41,2 | 44,2 | 10,08 | 11,03 | 11,08 | 10,64 | 11,03 | 11,11 | 420 | 454 | 489 | 449 | 454 | 491 |
| Hamburg           | 42,3 | 42,0 | 45,9 | 42,6 | 42,0 | 45,9 | 11,39 | 13,01 | 11,58 | 11,95 | 13,01 | 11,60 | 481 | 546 | 531 | 509 | 546 | 532 |
| Niedersachsen     | 41,2 | 40,8 | 43,5 | 41,6 | 40,8 | 43,6 | 10,17 | 10,37 | 10,57 | 10,71 | 10,37 | 10,59 | 420 | 423 | 460 | 446 | 423 | 461 |
| Bremen            | 40,3 | 31,3 | 45,4 | 40,3 | 31,3 | 45,4 | 10,26 | 10,68 | 10,42 | 10,71 | 10,68 | 10,43 | 413 | 335 | 473 | 431 | 335 | 473 |
| Nordrh.-Westf.    | 41,2 | 41,8 | 43,0 | 41,7 | 41,8 | 43,1 | 10,39 | 10,82 | 10,76 | 10,84 | 10,82 | 10,78 | 428 | 452 | 463 | 452 | 452 | 464 |
| Hessen            | 40,7 | 40,8 | 40,5 | 41,0 | 40,8 | 40,5 | 10,13 | 10,14 | 10,10 | 10,65 | 10,14 | 10,12 | 412 | 414 | 409 | 437 | 414 | 409 |
| Rheinl.-Pfalz     | 40,9 | 39,9 | 42,5 | 41,3 | 39,9 | 42,5 | 9,81  | 10,02 | 10,17 | 10,40 | 10,02 | 10,20 | 402 | 400 | 432 | 430 | 400 | 434 |
| Baden-Württemberg | 40,2 | 40,4 | 42,8 | 40,8 | 40,4 | 42,8 | 10,03 | 10,03 | 9,96  | 10,77 | 10,03 | 9,98  | 404 | 405 | 426 | 439 | 405 | 428 |
| Bayern            | 38,1 | 26,2 | 40,1 | 38,1 | 26,2 | 40,1 | 9,33  | 10,03 | 9,77  | 10,10 | 10,04 | 9,83  | 356 | 263 | 392 | 385 | 263 | 394 |
| Saarland          | 39,0 | 41,9 | 44,0 | 39,1 | 41,9 | 44,0 | 10,29 | 9,89  | 9,76  | 10,68 | 9,89  | 9,78  | 401 | 415 | 429 | 417 | 415 | 430 |
| Berlin (West)     | 39,5 | 40,9 | 42,8 | 40,4 | 40,9 | 42,8 | 10,05 | 12,35 | 11,26 | 10,91 | 12,37 | 11,32 | 397 | 505 | 481 | 440 | 506 | 485 |

Siehe Fachserie M, Reihe 15/I "Arbeiterverdienste".

\*) "Gesamte Industrie" einschl. Bergbau und Energiewirtschaft.

1) 1 = Facharbeiter, auch qualifizierte oder hochqualifizierte Facharbeiter, Spezialfacharbeiter, Facharbeiter mit meisterlichem Können, Meister und Vorarbeiter im Stundenlohn, Betriebsfacharbeiter, gelernte Facharbeiter, Facharbeiter mit Berufsausbildung und Erfahrung u.ä.; 2 = Spezialarbeiter, qualifizierte angelernte Arbeiter, angelernte Arbeiter mit besonderen Fähigkeiten, angelernte Arbeiter, vollwertige Betriebsarbeiter, angelernte Hilfsfacharbeiter, Betriebsarbeiter u.ä.; 3 = Hilfsarbeiter, ungelernte Arbeiter, einfache Arbeiter u.ä.

#### 3.9.2 Index der tariflichen Stundenlöhne (Zeitlohn) für männliche Arbeiter der höchsten tarifmäßigen Altersstufe

1970 = 100

| Jahr <sup>1)</sup><br>Monat | Einbezogene Wirtschaftsbereiche <sup>2)</sup> insgesamt | Wirtschaftsgruppe                                |                                 |                            |                          |                   |   |
|-----------------------------|---|--|---------------------------------|----------------------------|--------------------------|-------------------|---|
|                             |   | Gewinnung und Verarbeitung von Steinen und Erden | Säge- und Holzbearbeitungswerke | Stahl- und Leichtmetallbau | Baugewerbe <sup>3)</sup> |                   |   |
|                             |   |  |                                 |                            | zusammen                 | Hoch- und Tiefbau | Ausbaugewerbe (einschl. Zimmeri und Dachdeckerei) |
| 1973                        | 136,2   | 136,0  | 134,6                           | 133,7                      | 130,0                    | 129,0             | 133,8   |
| 1974                        | 152,1   | 152,6  | 148,6                           | 148,6                      | 143,3                    | 142,2             | 147,8   |
| 1975                        | 165,7   | 166,9  | 160,0                           | 162,0                      | 155,6                    | 154,3             | 160,7   |
| 1973 Juli                   | 138,4   | 140,9  | 136,1                           | 134,3                      | 135,6                    | 134,8             | 138,5   |
| Oktober                     | 139,6   | 141,1  | 137,2                           | 134,8                      | 135,7                    | 134,8             | 139,1   |
| 1974 Januar                 | 146,4   | 141,5  | 141,2                           | 146,3                      | 136,0                    | 134,8             | 140,6   |
| April                       | 149,8   | 149,7  | 150,2                           | 148,3                      | 136,3                    | 134,8             | 141,8   |
| Juli                        | 155,2   | 159,6  | 150,2                           | 149,3                      | 150,4                    | 149,5             | 154,1   |
| Oktober                     | 157,1   | 159,6  | 152,9                           | 150,5                      | 150,6                    | 149,5             | 154,8   |
| 1975 Januar                 | 162,2   | 160,7  | 155,4                           | 159,6                      | 150,7                    | 149,5             | 155,1   |
| April                       | 164,5   | 164,7  | 161,1                           | 161,8                      | 151,1                    | 149,5             | 157,1   |
| Juli                        | 167,9   | 171,0  | 161,1                           | 163,2                      | 160,3                    | 159,0             | 165,2   |
| Oktober                     | 168,2   | 171,0  | 162,3                           | 163,2                      | 160,3                    | 159,0             | 165,2   |
| 1976 Januar                 | 170,6   | 171,2  | 166,5                           | 168,0                      | 160,4                    | 159,1             | 165,7   |

Siehe Fachserie M, Reihe 11/III. "Index der Tariflöhne und -gehälter".

1) D errechnet aus 4 Monatswerten, Stand jeweils Monatsende.- 2) Energiewirtschaft und Wasserversorgung, Bergbau, Herstellung von Grundstoffen und Produktionsgütern, Herstellung von Investitionsgütern, Herstellung von Verbrauchsgütern (ohne Herst. u. Verarb. von Glas), Nahrungs- und Genussmittelgewerbe, Baugewerbe (ohne Spezialbau, Stukaturgewerbe, Gipserei u. Verputzerei, Bauhilfsgewerbe), Handel (ohne Handelsvermittlung), Verkehr und Nachrichtenübermittlung, Aus Dienstleistungen: Friseurgewerbe, Gebietskörperschaften.- 3) Baugewerbe ohne Spezialbau, Stukaturgewerbe, Gipserei und Verputzerei, Bauhilfsgewerbe.

### 3.10 WITTERUNGSSCHARAKTER IM MÄRZ 1976

Die Witterung im März war bei Übernormaler (105 bis 142 %) Sonnenscheindauer zu kalt und zu trocken. Die Monatsmittel der Lufttemperatur lagen um 1 bis 3° C unter den langjährigen Durchschnittswerten. Die Niederschlagsmenge erreichte den Normalwert bei weitem nicht.

1. Dekade: Kalt mit leichten Schneefällen im nördlichen und mittleren Bundesgebiet; sonst heiter bei Nachtfristen zwischen - 6 und - 17° C.
2. Dekade: Milderung mit geringen Niederschlägen und Anstieg der Tagesmaxima bis + 5° C; gegen Dekadenende Temperaturrückgang; dabei Niederschläge als Schnee oder Schneeregen.
3. Dekade: Zunächst zögernde Erwärmung und meist niederschlagsfrei; dann von Norden nach Süden fortschreitende Niederschläge; am Monatsende bei weiterem Temperaturanstieg zum Teil heiter.

Im Bundesgebiet wurden 14 bis 25 Frosttage und im Flachland noch bis zu 3 Eistage verzeichnet.

Nach den Witterungsberichten des deutschen Wetterdienstes.



### 3.11 SONDERTABELLEN

#### 3.11.1 Grundkapital und Dividende von 35 Aktiengesellschaften im Bauhauptgewerbe

| Am 30.6.1975 tätige<br>Aktiengesellschaften<br>im Bundesgebiet                  | 1972     |           | 1973     |           | 1974     |           | 1975     |           |
|---|----------|-----------|----------|-----------|----------|-----------|----------|-----------|
|   | Kapital  | Dividende | Kapital  | Dividende | Kapital  | Dividende | Kapital  | Dividende |
|   | 1 000 DM | %         | 1 000 DM | %         | 1 000 DM | %         | 1 000 DM | %         |
| 1. AHI-Bau, <sup>1)</sup> Allg. Hoch- und<br>Ingenieurbau AG, Köln              | 6 600    | .         | 6 600    | .         | 6 600    | .         | 6 600    | .         |
| 2. G. Baresel AG, Stuttgart   | 6 300    | 12        | 6 300    | 9         | 6 300    | 3         | 6 300    | .         |
| 3. Berliner Asphalt AG, Berlin  | 260      | 6         | 260      | 6         | 260      | 6         | 260      | .         |
| 4. Beton- u. Monierbau AG, Düsseldorf   | 20 000   | 16        | 20 000   | 12        | 20 000   | 8         | 20 000   | .         |
| 5. Beton- u. Tiefbau Mast AG, Berlin  | 600      | 0         | 600      | .         | 600      | .         | 600      | .         |
| 6. Bohr-, Brunnenbau- u. Wasserver-<br>sorgungs-AG, Berlin                      | 300      | 15        | 300      | 15        | 300      | 15        | 300      | .         |
| 7. Boswau & Knauer AG, Düsseldorf   | 20 000   | 4         | 20 000   | 4         | 20 000   | 4         | 20 000   | .         |
| 8. Burgert - Neue Bauhütte AG, Berlin<br>(Umwandlung 1972 von oHG.)             | 3 000    | 15        | 3 000    | 15        | 3 000    | 15        | 3 000    | .         |
| 9. Christiani & Nielsen,<br>Ingenieurbau AG, Hamburg                            | 1 600    | 8,5       | 1 600    | 0         | 1 600    | 0         | 1 600    | .         |
| 10. C.Dornieden Bau AG, Monchengladbach<br>(Neugründung 1972)                   | 4 000    | .         | 4 000    | 0         | 5 000    | 0         | 5 000    | .         |
| 11. Dyckerhoff & Widmann AG, München  | 34 200   | 20        | 34 200   | 16        | 34 200   | 10        | 34 200   | .         |
| 12. Gluckauf-Bau AG, Dortmund   | 1 000    | 40        | 2 000    | 40        | 4 000    | 25,5      | 5 100    | .         |
| 13. Grun & Bilfinger AG, Mannheim   | 22 500   | 16        | 22 500   | 16        | 22 500   | 12        | 22 500   | .         |
| 14. Heilmann & Littmann, Bau-AG, München  | 9 000    | 16        | 9 000    | 10        | 9 000    | 0         | 9 000    | .         |
| 15. Held & Francke, Bau-AG, München   | 10 000   | 16        | 10 000   | 14        | 10 000   | 8         | 10 000   | .         |
| 16. Hochtief, AG für Hoch- u. Tiefbauten<br>vorm. Gebr. Helfmann, Essen         | 27 900   | 21,33     | 46 500   | 16        | 46 500   | 16        | 46 500   | .         |
| 17. HTI Bau AG, Nürnberg<br>(Neugründung 1974)                                  | -        | -         | -        | -         | 100      | .         | 100      | .         |
| 18. Philipp Holzmann AG, Frankfurt/Main   | 36 000   | 20        | 45 000   | 16        | 45 000   | 14        | 45 000   | .         |
| 19. HUTA-Hegerfeld AG, Essen  | 10 000   | 14        | 12 500   | 14        | 12 500   | 12        | 15 000   | .         |
| 20. Interstructa Städtebau AG,<br>Braunschweig (Neugründung 1972)               | 100      | .         | 100      | .         | 100      | .         | 100      | .         |
| 21. H. Klammt AG, Berlin  | 1 000    | 45        | 3 000    | 15        | 3 000    | 15        | 3 000    | .         |
| 22. Karl Kübler AG, Bauunternehmung   | 1 830    | 30        | 3 660    | 7         | 3 660    | 4         | 3 660    | .         |
| 23. Lenz-Bau AG, Hamburg  | 6 000    | 12        | 6 000    | 6         | 6 000    | 0         | 6 000    | .         |
| 24. Friedrich Mehmel AG, Hannover   | 1 500    | 9         | 1 500    | 5         | 1 500    | .         | 1 500    | .         |
| 25. Wilhelm Radmer, Bau u. Beton<br>AG, München                                 | 6 500    | 18        | 8 500    | 26        | 8 500    | 5         | 8 500    | .         |
| 26. Josef Riepl Bau AG, München<br>(Neugründung 1973)                           | -        | -         | 12 000   | 0         | 12 000   | 0         | 12 000   | .         |
| 27. Anton Schmittlein, Bauunternehmung<br>AG, Berlin (Umw. 1972 v. Einzelfirma) | 3 000    | 10        | 3 000    | 20        | 3 000    | 16        | 3 000    | .         |
| 28. A. Schuchmann Bau-AG, Darmstadt<br>(Neugründung 1970)                       | 2 000    | 0         | 2 000    | 0         | 3 000    | 0         | 3 000    | .         |
| 29. Strabag Bau-AG, Köln  | 8 400    | 28        | 29 400   | 10        | 36 750   | 8         | 36 750   | .         |
| 30. Thosti, Bauaktiengesellschaft,<br>Augsburg                                  | 5 000    | 20        | 5 000    | 16        | 7 500    | 8         | 7 500    | .         |
| 31. Tiefbau AG "Unterweser", Abbehausen<br>(Hafen Großensiel)                   | 900      | 0         | 900      | 0         | 900      | 0         | 900      | .         |
| 32. Überland Hoch-, Tief- und<br>Straßenbau AG, München                         | 750      | 15        | 750      | 10        | 750      | 0         | 750      | .         |
| 33. Wayss & Freitag AG, Frankfurt/Main<br>(Umwandlung 1972 von KG)              | 20 000   | 18        | 20 000   | 14        | 20 000   | 10        | 20 000   | .         |
| 34. Ed. Züblin AG, Stuttgart  | 10 000   | 16        | 14 000   | 14        | 14 000   | 8         | 14 000   | .         |
| 35. HERBERT & RAU AG, Sportstättenbau,<br>Hildesheim (Neugründung 1975)         | -        | -         | -        | -         | -        | -         | 500      | .         |

1) (Eingliederung 1972).

### 3.11 SONDERTABELLEN

#### 3. 11. 2 Angezeigter witterungsbedingter Arbeitsausfall im Bauhauptgewerbe vom 1. bis 31. März 1976

##### Anzahl

| Länderarbeitsgebiete       | Zeitraum angezeigter Ausfalltagewerke <sup>1)</sup> (einschließlich der nachträglich anerkannten) |               |           |         |           |         |   |
|----------------------------|---|---------------|-----------|---------|-----------|---------|---|
|                            | 1. März   | in den Wochen |           |         |           |         | darunter  |
|                            | März  | 1.-6.         | 8.-13.    | 15.-20. | 22.-27.   | 29.-31. | 1. November 1975 bis 31. März 1976<br>nachträglich anerkannte |
| Schleswig-Holstein-Hamburg | 468 005   | 10 557        | 15 041    | 118 544 | 129 257   | 45 206  | 2 050 438   |
| Niedersachsen-Bremen       | 800 621   | 12 189        | 173 783   | 186 908 | 222 068   | 20 613  | 4 162 352   |
| Nordrhein-Westfalen        | 715 782   | 25 351        | 308 285   | 94 037  | 271 667   | 16 442  | 5 384 519   |
| Hessen                     | 266 771   | 30 255        | 144 809   | 36 813  | 48 149    | 4 745   | 2 214 437   |
| Rheinland-Pfalz-Saarland   | 233 708   | 20 280        | 116 087   | 31 970  | 62 369    | 3 002   | 1 788 743   |
| Baden-Württemberg          | 276 780   | 43 657        | 135 058   | 26 420  | 68 519    | 3 126   | 2 949 646   |
| Nordbayern                 | 324 019   | 56 679        | 140 994   | 50 179  | 72 199    | 3 968   | 2 234 318   |
| Sudbayern                  | 522 698   | 50 638        | 139 914   | 39 493  | 86 322    | 6 331   | 2 489 019   |
| Berlin (West)              | 240 779   | 33 312        | 86 728    | 49 342  | 64 800    | 6 597   | 1 019 103   |
| Bundesgebiet               | 3 649 163   | 337 918       | 1 541 599 | 635 766 | 1 025 850 | 108 030 | 24 292 575  |
| Vorjahr Bundesgebiet       | 3 173 329   | .             | .         | .       | .         | .       | 15 230 034  |

1) Als Ausfalltagewerk gilt ein Tag, an dem aus Witterungsgründen für eine Person mindestens 1 Stunde der Arbeitszeit ausgefallen ist.

Amtliche Nachrichten der Bundesanstalt für Arbeit.

## Hinweise auf ausgewählte Veröffentlichungen

| Kenn-<br>ziffer | Fachserie,<br>Reihe,<br>Heft | Titel der Veröffentlichung   | Erscheinungsfolge<br>(letzte Ausgabe)                                 | Einzel-<br>bezugspreis<br>DM | Jahres-<br>bezugspreis<br>DM |
|-----------------|------------------------------|--|---|------------------------------|------------------------------|
| 200630          | A 6/III                      | Streiks  | vierteljährlich<br>jährlich (74)                                      | 1,—<br>1,—                   | 3,—                          |
|                 |                              | Kostenstruktur in der Wirtschaft   |   |                              |                              |
| 220110          | C 1/I, 5                     | Bauindustrie   | 4-jährl. (70)   | 3,—                          |                              |
| 220120          | C 1/II                       | Handwerk   | 4-jährl. (70)   | 9,—                          |                              |
| 230111          | D 1/I                        | Betriebe — Beschäftigung und Umsatz, Brennstoff-<br>und Energieversorgung der Industrie                  | monatl. Vorbericht<br>monatlich<br>jährl. Vorbericht<br>jährlich (74) | 1,—<br>6,—<br>1,—<br>5,—     | 10,—<br>64,—                 |
| 230200          | D 2                          | Produktionsindizes, Index der Arbeitsproduktivität,<br>Produktion ausgewählter industrieller Erzeugnisse | monatl. Eilbericht<br>monatlich                                       | 1,—<br>4,—                   | 10,—<br>43,—                 |
| 230300          | D 3                          | Industrielle Produktion  | vierteljährlich<br>jährlich (74)                                      | 13,—<br>11,—                 | 46,—                         |
| 230600          | D 6                          | Indizes des Auftragseingangs und des Auftrags-<br>bestands in ausgewählten Industriezweigen              | monatlich   | 5,—                          | 54,—                         |
| 230710          | D 7                          | Handwerk — Beschäftigte und Umsatz   | vierteljährlich<br>jährlich (74)                                      | 2,—<br>2,—                   | 7,—                          |
| 280100          | I 1                          | Boden- und Kommunalkreditinstitute   | monatlich<br>jährlich (74)  | 3,—<br>5,—                   | 32,—                         |
|                 | J 3                          | Zahlungsschwierigkeiten  |   |                              |                              |
| 280310          |                              | I. Insolvenzverfahren  | monatlich   | 2,—                          | 21,—                         |
| 280320          |                              | II. Finanzielle Abwicklung der Insolvenzverfahren  | jährlich (74)   | vorgesehen                   |                              |
| 310510          | M 5/I                        | Meßzahlen für Bauleistungspreise und Preisindizes<br>für Bauwerke  | viertelj. Eilbericht<br>vierteljährlich                               | 1,—<br>6,—                   | 3,—<br>21,—                  |
| 310520          | M 5/II                       | Kaufwerte von Bauland  | vierteljährlich<br>jährlich (74)                                      | 3,—<br>7,—                   | 10,—                         |
| 311130          | M 11/III                     | Index der Tariftlöhne und -gehälter  | vierteljährlich   | 3,—                          | 10,—                         |
| 311510          | M 15/I                       | Arbeiterverdienste   | viertelj. Eilbericht<br>vierteljährlich                               | 1,—<br>5,—                   | 3,—<br>18,—                  |

**Fachserie E**

# **Bauwirtschaft, Bautätigkeit, Wohnungen**

**Reihe 1: Ausgewählte Zahlen für die Bauwirtschaft**

Diese monatlich erscheinende Reihe enthält in drei Hauptabschnitten die Zahlen über Beschäftigung und Umsatz im Bauhauptgewerbe, Baugenehmigungen einschl. Fertigteilbauten, Baufertigstellungen und Tiefbauaufträge sowie ausgewählte, die Bauwirtschaft interessierende Tatbestände, wie Erwerbstätigkeit, Baustoffproduktion und -preise, Bauarbeiterverdienste, Zahlen über den Geld- und Kapitalmarkt. Hinweise auf weitere Fundstellen für ausführlicheres Zahlenmaterial befinden sich bei den einzelnen Tabellen des dritten Hauptabschnittes.

**Reihe 2: Betriebe und Unternehmen des Bauhauptgewerbes**

**I. Betriebe**

**Beschäftigung und Umsatz, Gerätebestand**

Den Inhalt dieser jährlich erscheinenden Reihe bilden — ab 1965 — die Ergebnisse der zur Jahresmitte durchgeführten Totalerhebung. Diese zeigen die wichtigsten Strukturdaten des Bauhauptgewerbes nach Zweigen, Betriebsgrößen und Arten der Bauten.

**II. Unternehmen**

**Beschäftigte und Umsatz, Investitionen**

In dieser auf Grund jährlicher Erhebungen erscheinenden Reihe werden Ergebnisse für Beschäftigte und Umsatz in den Unternehmen des Bauhauptgewerbes mit 20 Beschäftigten und mehr sowie für Investitionen in diesen Unternehmen und denen des Ausbaugewerbes nach Zweigen und Größenklassen veröffentlicht.

**S. Sonderbeiträge:** Bauhauptgewerbe nach Kreisen und nichtadministrativen Raumeinheiten (1971, 1972).

**Reihe 3: Bautätigkeit**

Die Jahresergebnisse zu den in Reihe 1 veröffentlichten Angaben über Baugenehmigungen und -fertigungen, letztere in tieferer sachlicher und regionaler Gliederung sowie die Ergebnisse der Bauüberhangserhebung und der Tiefbaustatistik sind in dieser Reihe zusammengefaßt. Die im öffentlich geförderten sozialen Wohnungsbau fertiggestellten Bauvorhaben sind gesondert dargestellt.

**S. Sonderbeiträge:** Bautätigkeit nach Kreisen und nichtadministrativen Raumeinheiten.

**Reihe 4: Bewilligungen im sozialen Wohnungsbau**

Bis 1972 vierteljährliche, ab 1973 halbjährliche bzw. jährliche Veröffentlichungen über öffentlich geförderte Bauvorhaben, deren Art, Fläche, Rauminhalt und veranschlagte Gesamtkosten sowie Art und Umfang der Finanzierung und der öffentlichen Förderung u. a.

**Reihe 5: Rechnerisches Wohnungsdefizit in den Kreisen**

Diese Reihe ist ab 1966 eingestellt.

**Reihe 6: Bestand an Wohnungen**

In dieser Reihe wird jeweils für das Jahresende der Bestand an Wohngebäuden sowie der Bestand an Wohnungen — ab 1970 die Wohnungen auch nach der Zahl der Räume — in tieferer regionaler Gliederung (kleinste Einheit = Kreise) veröffentlicht.

**Ergebnisse einmaliger Zählungen**

Als Einzelveröffentlichungen werden hier die Ergebnisse der Gebäude- und Wohnungszählungen bzw. Wohnungsstichproben herausgegeben; ergänzend gibt es hierzu Karten mit regional gegliederten Strukturdaten.