

STATISTISCHES  
BUNDESAMT  
WIESBADEN

# **BAUWIRTSCHAFT**

## **BAUTÄTIGKEIT**

### **WOHNUNGEN**

**Reihe 1**

**Ausgewählte Zahlen  
für die Bauwirtschaft**

**Mai 1962**



W. KOHLHAMMER VERLAG

STATISTISCHES  
BUNDESAMT  
WIESBADEN

FACHSERIE **E**

# **BAUWIRTSCHAFT BAUTÄTIGKEIT WOHNUNGEN**

**Reihe 1**

**Ausgewählte Zahlen  
für die Bauwirtschaft**

**Mai 1962**



Bestellnummer: E 1 - m 5/62

VERLAG: W. KOHLHAMMER GMBH, STUTTGART UND MAINZ

## Inhalt

|   |              |
|---|--------------|
| <b>I. Ergebnisse der Bauberichterstattung (Bauhauptgewerbe)</b>   | <b>Seite</b> |
| Allgemeine Hinweise . . . . .   | 4            |
| Zur Entwicklung des Bauhauptgewerbes . . . . .  | 4            |
| Graphische Darstellung der monatlichen Entwicklung . . . . .  | 5            |
| <b>A. Bundesergebnisse</b>  |              |
| 1. Beschäftigte, Lohn- und Gehaltssumme . . . . .   | 6            |
| 2. Umsatz nach der Art der Bauten . . . . .   | 7            |
| 3. Geleistete Arbeitsstunden nach der Art der Bauten . . . . .  | 8            |
| <b>B. Länderergebnisse</b>  |              |
| 1. Beschäftigte, Lohn- und Gehaltssumme . . . . .   | 9            |
| 2. Umsatz nach der Art der Bauten . . . . .   | 10           |
| 3. Geleistete Arbeitsstunden nach der Art der Bauten . . . . .  | 11           |
| <b>II. Ergebnisse der Bautätigkeitsstatistik</b>  |              |
| Die Bautätigkeit im Berichtsmonat . . . . .   | 12           |
| Graphische Darstellung . . . . .  | 13           |
| <b>A. Baugenehmigungen</b>  |              |
| 1. Genehmigte Wohn- und Nichtwohnbauten nach Bauherren . . . . .  | 14           |
| 2. Genehmigte Wohn- und Nichtwohnbauten nach Monaten und nach Ländern . . . . .   | 16           |
| 3. Genehmigungen für normale Wohn- und Nichtwohnbauten nach Ländern . . . . .   | 17           |
| a) Wohnbau . . . . .  | 17           |
| b) Nichtwohnbau . . . . .   | 17           |
| <b>B. Baufertigstellungen</b>   |              |
| 1. Fertiggestellte Wohngebäude, Wohnungen und Wohnräume nach der Art der Bauvorhaben . . . . .  | 18           |
| 2. Fertiggestellte normale Wohngebäude, Wohnungen und Wohnräume nach Ländern . . . . .  | 18           |
| <b>III. Ausgewählte Ergebnisse anderer Statistiken</b>  |              |
| <b>A. Wohnungen</b>   |              |
| 1. Bewilligungen im öffentlich geförderten sozialen Wohnungsbau . . . . .   | 19           |
| a) Finanzierungsmittel . . . . .  | 19           |
| b) Geförderte Wohnungen insgesamt . . . . .   | 19           |
| c) Eigentumsbildung an Wohngebäuden oder Wohnungen und Wohnungsbindungen im vollgeforderten reinen Wohnbau . . . . .                        | 19           |
| 2. Bautätigkeit der gemeinnützigen Wohnungswirtschaft (Baubeginne und Bauvollendungen) . . . . .  | 19           |
| <b>B. Erwerbstätigkeit</b>  |              |
| 1. Beschäftigte Arbeitnehmer . . . . .  | 20           |
| 2. Arbeitslose, Notstandsarbeiter, Vermittlungen, Offene Stellen . . . . .  | 20           |
| 3. Umfang und Dauer der Streiks . . . . .   | 20           |
| <b>C. Industrie</b>   |              |
| 1. Beschäftigung und Umsatz der Industrie . . . . .   | 21           |
| a) für ausgewählte hauptbeteiligte Industriegruppen . . . . .   | 21           |
| b) für ausgewählte beteiligte Industriegruppen und -zweige . . . . .  | 21           |
| 2. Produktion ausgewählter Erzeugnisse der Industrie (Baumaschinen, Baustoffe, Holzbauten- und Bauelemente, Stahlbau-Erzeugnisse) . . . . . | 23           |
| 3. Index der industriellen Nettoproduktion (Gesamte Industrie, Bauhauptgewerbe, Industrie der Steine und Erden). . . . .                    | 24           |
| <b>D. Handel und Verkehr</b>  |              |
| 1. Umsatz ausgewählter Geschäftszweige des Großhandels . . . . .  | 24           |
| 2. Güterverkehr ausgewählter Gütergruppen auf Eisenbahnen, Straßen und Wasserwegen . . . . .  | 24           |
| 3. Versorgungsbilanzen von Baumaschinen, Zement und Schnittholz . . . . .   | 25           |
| <b>E. Geld und Kredit</b>   |              |
| 1. Sparverkehr . . . . .  | 25           |
| 2. Bauspargeschäft . . . . .  | 25           |
| 3. Hypothekarkredite der Boden- und Kommunalkreditinstitute . . . . .   | 26           |
| 4. Index der Aktienkurse (Insgesamt, Zement-Industrie, übrige Industrie der Steine und Erden, Glasindustrie, Hoch- und Tiefbau) . . . . .   | 26           |
| 5. Konkurse und Vergleichsverfahren . . . . .   | 26           |
| <b>F. Preise</b>  |              |
| 1. Erzeuger- bzw. Großhandelspreise ausgewählter Baustoffe . . . . .  | 27           |
| a) Inlandspreise . . . . .  | 27           |
| b) Weltmarktpreise . . . . .  | 27           |
| 2. Index der Erzeugerpreise ausgewählter industrieller Produkte . . . . .   | 28           |
| 3. Preisindizes für Bauwerke . . . . .  | 28           |
| a) für Wohngebäude . . . . .  | 28           |
| b) für den Straßenbau . . . . .   | 29           |
| <b>G. Löhne</b>   |              |
| 1. Durchschnittliche Arbeitszeiten und -verdienste der Arbeiter in ausgewählten Gewerbegruppen . . . . .                                    | 29           |
| 2. Index der tariflichen Stundenlöhne für männliche Arbeiter der höchsten tarifmäßigen Altersstufe . . . . .                                | 30           |

|   | Seite |
|---|-------|
| H. Sondertabellen <sup>1)</sup>   |       |
| 1. Geförderte Wohnungen und Finanzierungsmittel   |       |
| a) Im 3. Vierteljahr 1961 geförderte Wohnungen nach Förderungstypen . . . . .   | 30    |
| b) Wohnungen nach der Gebäudeart und Rechtsform der Nutzung . . . . .   | 30    |
| c) Im 3. Vierteljahr 1961 veranschlagte Finanzierungsmittel im öffentlich geförderten sozialen Wohnungsbau nach Förderungstypen . . . . . | 31    |
| d) Für vollgeforderte reine Wohnbauten veranschlagte Finanzierungsmittel nach ihren Quellen . . . .                                       | 31    |
| 2. Bauwirtschaft des Auslandes  |       |
| Jugoslawien . . . . .   | 32    |
| I. Witterungscharakter im Mai 1962 . . . . .  | 32    |

1) Tabellen, die nicht in jedem Monat vorliegen oder veröffentlicht werden. Ein Verzeichnis der von März 1961 bis Februar 1962 veröffentlichten Sondertabellen ist im Heft April 1962, Seite 32, dieser Reihe enthalten.

### Zeichenerklärung

|     |   |                               |     |  |
|-----|---|-------------------------------|-----|--|
| JS  | = | Jahressumme                   | -   | an Stelle einer Zahl = nichts vorhanden  |
| D   | = | Durchschnitt                  | 0   | an Stelle einer Zahl = mehr als nichts, aber weniger als die Hälfte der kleinsten Einheit, die in der Tabelle zur Darstellung gebracht werden kann |
| VjD | = | Vierteljahres- } durchschnitt |     |  |
| MD  | = | Monats- }                     |     |  |
| JE  | = | Jahresende                    | .   | an Stelle einer Zahl = kein Nachweis vorhanden   |
| p   | = | vorläufige Zahl               | ... | an Stelle einer Zahl = Angaben fallen später an  |
| r   | = | berichtigte Zahl              |     |  |

Abweichungen in den Summen erklären sich durch Runden der Zahlen.

Grundsätzliche Veränderungen innerhalb der Reihe, die den zeitlichen Vergleich beeinträchtigen, sind durch einen Längs- oder Querstrich in der Zahlenreihe angedeutet. Über die Art der Änderung geben die Fußnoten nähere Auskunft.

Bezug der Hefte durch: W. Kohlhammer-Verlag, Abteilung Veröffentlichungen des  
Statistischen Bundesamtes - Mainz, Bahnhofplatz 2 -

Erschienen im Juli 1962

Nachdruck - auch auszugsweise - nur mit Quellenangabe gestattet

Einzelpreis DM 2,--

Ergebnisse der Länder in tieferer regionaler bzw. sachlicher Gliederung werden in den "Statistischen Berichten" der Statistischen Landesämter mit der Kennziffer F I (Bauwirtschaft) und F II (Wohnungswesen) veröffentlicht.

# I. ERGEBNISSE DER BAUBERICHTERSTATTUNG

## Allgemeine Hinweise

In der Bauberichterstattung sind die Betriebe der nachstehend aufgeführten Gruppen und Zweige (aus der Systematik für die nichtlandwirtschaftliche Arbeitsstättenzählung – Ausgabe 1950 –) als Bauhauptgewerbe zusammengefaßt:

|   |   |
|---|---|
| Hoch-, Tief- und Ingenieurbau                 | Isolierbau                              |
| Hoch- und Ingenieurbau                        | Abbruch                                 |
| Tief- und Ingenieurbau                        | Zimmerei und Ingenieurholzbau           |
| Straßenbau                                    | Dachdeckerei                            |
| Schornstein-, Feuerungs- und Industrieofenbau | Stukkateur-, Gips- und Verputzergewerbe |

In den Zahlen des hamburgischen Bauhauptgewerbes sind Dachdeckereibetriebe, die zugleich Klempnerei und Installation betreiben, nicht enthalten, in den Zahlen für Berlin (West) fehlen die Dachdeckereibetriebe bis 30.9.1960.

Im Bundesgebiet werden monatlich nur Betriebe mit 20 und mehr Beschäftigten und einmal jährlich alle Betriebe erfaßt. Die Zahlen in den Monatsberichten werden aus den Angaben von einem Viertel aller Betriebe mit vier Fünfteln der Beschäftigten und des Umsatzes auf Ergebnisse für alle Betriebe hochgerechnet. Die Angaben in den folgenden Tabellen beziehen sich somit auf alle Betriebe (rd. 60 000).

Definition der erfaßten Merkmale:

|                           |   |
|---------------------------|---|
| Beschäftigte              | = tätige Inhaber und alle in einem Arbeitsverhältnis zum Baubetrieb stehenden Betriebsangehörigen (Angestellte, Arbeiter, Lehrlinge und mithelfende Familienangehörige)   |
| Lohn- und Gehaltssummen   | = Bruttosummen ohne Pflichtanteile des Arbeitgebers zur Sozialversicherung. – Beiträge zu den Sozialkassen des Baugewerbes, Lohn- und Gehaltszuschläge (einschl. Gratifikationen), Vergütungen, soweit sie vom Baubetrieb ohne Erstattung durch die Sozialkassen oder das Arbeitsamt getragen werden, sind einbezogen. Nicht erfaßt werden Vergütungen, die als Spesenersatz anzusehen sind. Entgelte für Poliere, Schachtmeister und Meister sind in den Lohnsummen enthalten. |
| Umsatz                    | = die dem Finanzamt als steuerbare Beträge zu meldenden Geldeingänge für Bauleistungen im Bundesgebiet, in Berlin und in den deutschen Freihäfen. Handels- und sonstige Umsätze (z.B. am Verkauf von Anlagegütern) sind nicht einbezogen.   |
| Geleistete Arbeitsstunden | = alle von Inhabern, Angestellten, Arbeitern und Lehrlingen auf Baustellen und Bauhöfen tatsächlich geleisteten (nicht die bezahlten) Arbeitsstunden.   |

## Zur Entwicklung des Bauhauptgewerbes

Im Laufe des Mai 1962 ist die Zahl der Beschäftigten des Bauhauptgewerbes um weitere 27 000 (+ 1,9 %) auf 1 488 000 gestiegen. Sie lag damit am Monatsende um 56 000 (+ 3,9 %) höher als Ende Mai 1961. Die Zahl der geleisteten Arbeitsstunden belief sich im Mai 1962 (21,8 Arbeitstage) auf 254 Mill. Das ergibt gegenüber April (19,8 Arbeitstage) einen Anstieg um 13 % und gegenüber Mai 1961 (20,8 Arbeitstage) um 4,1 %. Der Umsatz betrug im Mai 1962 2,6 Mrd. DM, das sind 25 % mehr als im April d.J. und 17 % mehr als im Mai 1961.

In den ersten fünf Monaten des Jahres 1962 war die Zahl der geleisteten Arbeitsstunden um 5,4 % niedriger, der Umsatz aber um 7,8 % höher als im entsprechenden Vorjahreszeitraum.

## Geleistete Arbeitsstunden und Umsatz

### Bundesgebiet ohne Berlin

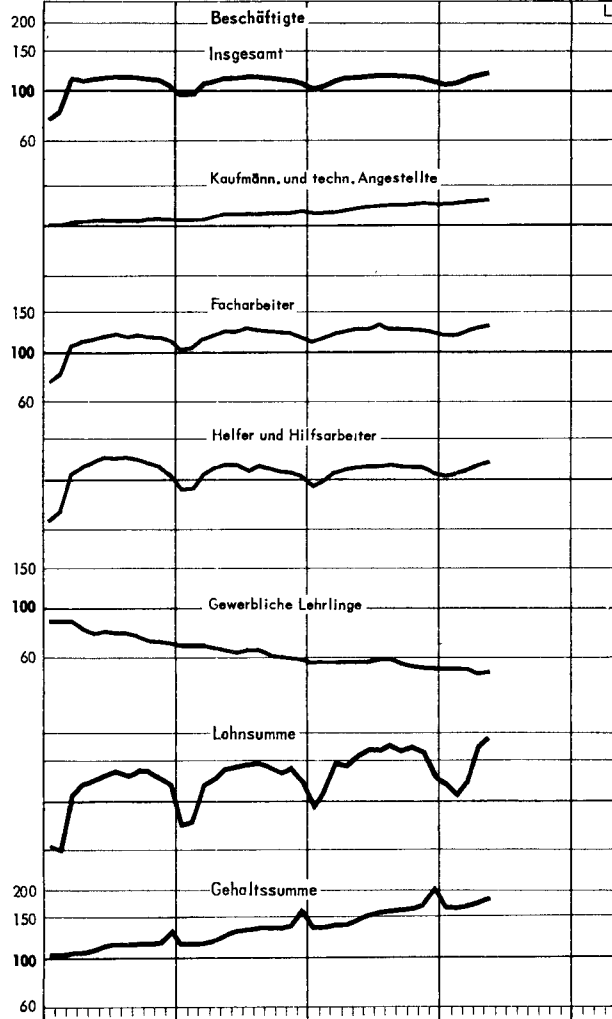
| Art der Bauten            | Arbeitsstunden |            |                             | Umsatz       |          |                             |
|---------------------------|----------------|------------|-----------------------------|--------------|----------|-----------------------------|
|                           | Januar – Mai   |            | Zu- (+) bzw.<br>Abnahme (-) | Januar – Mai |          | Zu- (+) bzw.<br>Abnahme (-) |
|                           | 1961           | 1962       |                             | 1961         | 1962     |                             |
|                           | Mill. Std.     | Mill. Std. | % 1)                        | Mill. DM     | Mill. DM | % 1)                        |
| Wohnungsbau               | 419,8          | 381,4      | - 9,1                       | 3 621,2      | 3 715,1  | + 2,6                       |
| Landwirtschaftlicher Bau  | 30,0           | 24,5       | - 18,4                      | 219,0        | 213,2    | - 2,6                       |
| Gewerbl. und industr. Bau | 230,3          | 215,7      | - 6,3                       | 2 243,8      | 2 352,1  | + 4,8                       |
| Öffentl. und Verkehrsbau  | 328,0          | 332,6      | + 1,4                       | 3 184,9      | 3 715,6  | + 16,7                      |
| Hochbau                   | 89,6           | 87,2       | - 2,7                       | 857,4        | 950,8    | + 10,9                      |
| Straßenbau                | 104,9          | 104,6      | - 0,3                       | 1 102,1      | 1 259,0  | + 14,2                      |
| Sonstiger Tiefbau         | 133,5          | 140,9      | + 5,6                       | 1 225,3      | 1 505,7  | + 22,9                      |
| Insgesamt                 | 1 008,0        | 954,2      | - 5,4                       | 9 268,8      | 9 996,0  | + 7,8                       |

1) Die %-Sätze wurden von den vollen Zahlen berechnet.

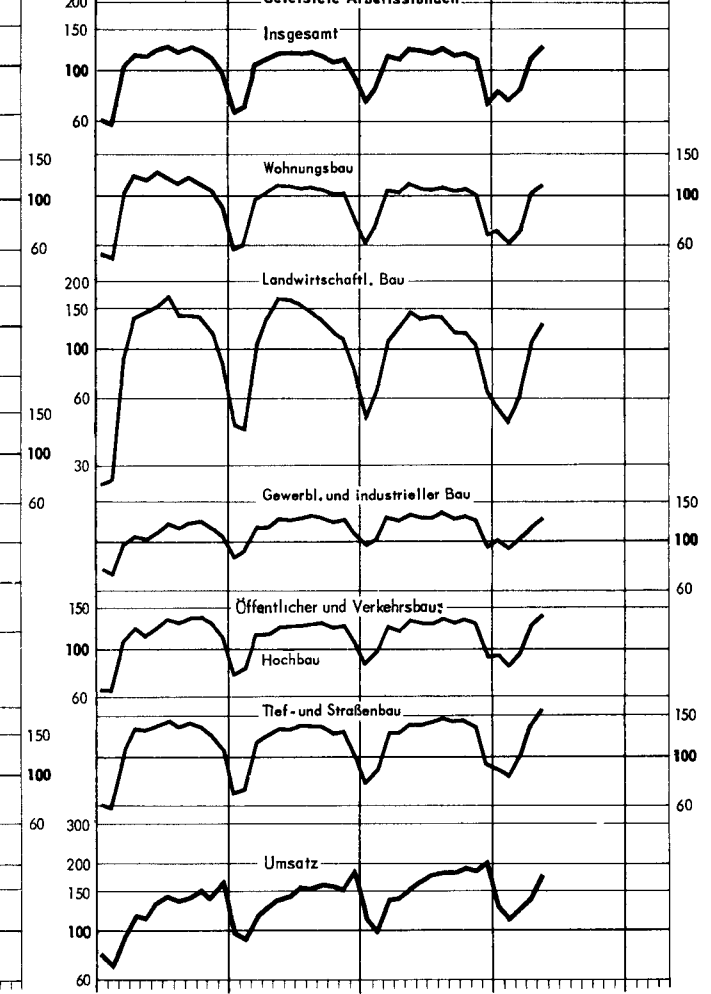
# **BAUHAUPTGEWERBE** 1958=100

Logar. Maßstab

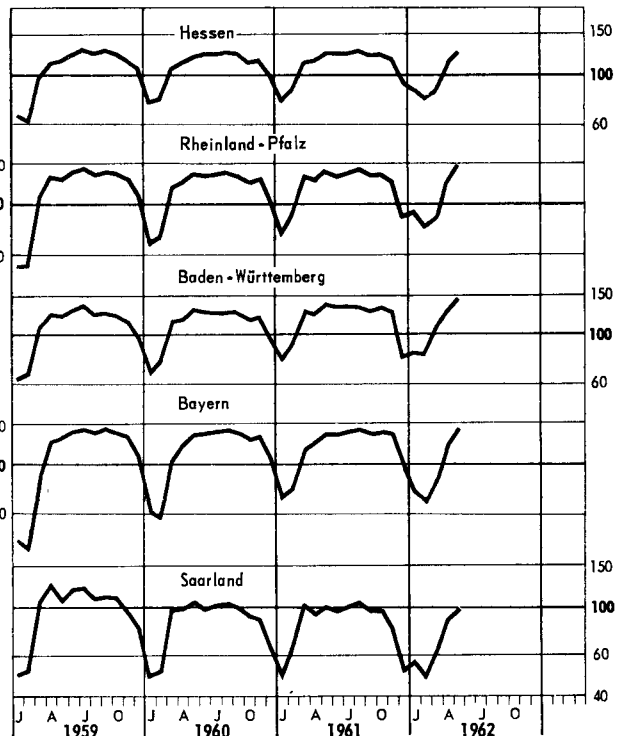
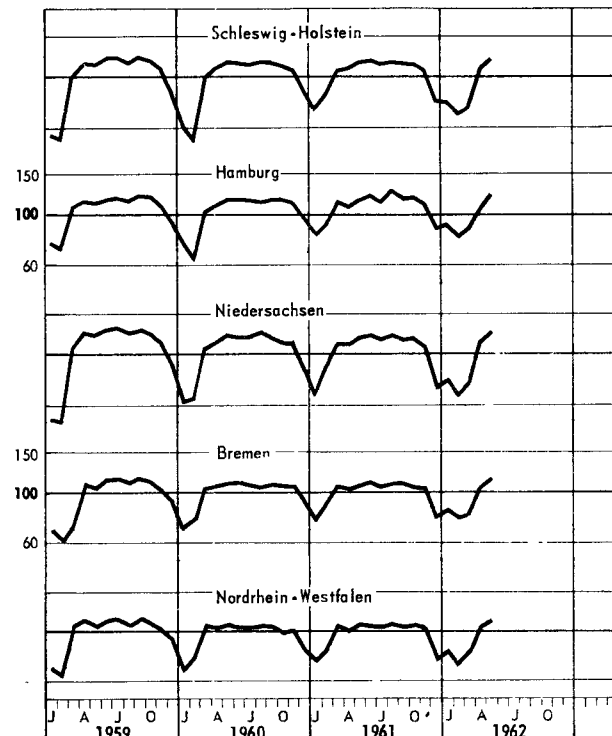
Logar. Maßstab



Logar. Maßstab



## **Geleistete Arbeitsstunden**



**1. Beschäftigte, Lohn- und Gehaltssumme**  
Bundesgebiet ohne Berlin

**A. BUNDES**

| Jahr<br>Monat 1)   | Beschäftigte 2)                                  |   |  |  |   |  |                                      | Lohn-<br>summe 3)                      | Gehalt-<br>summe                   |
|--|--|---|--|--|---|--|--------------------------------------|--|------------------------------------|
|  | insgesamt  | Tätige<br>Inhaber<br>(auch selbst-<br>ständige<br>Handwerker) | Kaufmännische<br>u. technische<br>Angestellte<br>einschl.<br>Lehrlinge | Übrige Beschäftigte                              |   |  |                                      |  |                                    |
|  |  |   |  | zusammen   | Facharbeiter<br>einschl.<br>Polierer und<br>Meister | Helfer und<br>Hilfsarbeiter              | Gewerbliche<br>Lehrlinge             |  |                                    |
| Anzahl   |  |   |  |  |   |  |                                      | 1 000 DM                               |                                    |
| 1958 JS<br>1959 JS } 4)<br>1960 JS<br>1961 JS                                      | 1 240 687<br>1 321 572<br>1 360 132<br>1 404 498 | 67 394<br>66 537<br>66 458<br>66 687                          | 71 631<br>75 232<br>79 973<br>86 286                                   | 1 101 662<br>1 179 803<br>1 213 701<br>1 251 524 | 585 897<br>643 951<br>692 976<br>742 189            | 437 626<br>474 978<br>470 327<br>482 707 | 78 139<br>60 874<br>50 398<br>44 628 | . a)<br>. a)<br>7 354 783<br>8 753 531 | . a)<br>. a)<br>681 140<br>819 591 |
| 1961 Jan.-Mai<br>1962 Jan.-Mai   | 1 357 501<br>1 413 524                           | 66 617<br>67 092  | 83 606<br>91 156   | 1 207 278<br>1 255 276                           | 699 869<br>728 737                                  | 462 051<br>485 663                       | 45 358<br>40 876                     | 3 177 129<br>3 483 706                 | 301 834<br>376 310                 |
| 1961 Januar<br>Februar<br>März   | 1 248 738<br>1 305 126<br>1 383 049              | 66 429<br>66 529<br>66 600                                    | 81 784<br>82 067<br>83 184   | 1 100 525<br>1 156 530<br>1 233 265              | 649 705<br>677 853<br>709 588                       | 405 445<br>433 090<br>478 316            | 45 375<br>45 587<br>45 361           | 452 475<br>547 036<br>708 819          | 58 910<br>58 887<br>60 254         |
| April<br>Mai<br>Juni   | 1 417 818<br>1 432 774<br>1 442 121              | 66 709<br>66 819<br>66 914                                    | 85 264<br>85 733<br>86 324   | 1 265 845<br>1 280 222<br>1 288 883              | 727 497<br>734 702<br>738 608                       | 493 002<br>500 400<br>505 310            | 45 346<br>45 120<br>44 965           | 694 348<br>774 451<br>820 625          | 61 360<br>62 423<br>68 555         |
| Juli<br>August<br>September  | 1 469 729<br>1 463 083<br>1 446 830              | 67 115<br>66 842<br>66 622                                    | 87 428<br>88 068<br>88 459   | 1 315 186<br>1 308 173<br>1 291 749              | 765 822<br>750 542<br>744 810                       | 503 413<br>511 777<br>502 196            | 45 951<br>45 854<br>44 743           | 819 092<br>858 849<br>822 759          | 69 791<br>70 605<br>71 228         |
| Oktober<br>November<br>Dezember  | 1 439 940<br>1 424 398<br>1 380 372              | 66 628<br>66 537<br>66 496                                    | 88 786<br>89 252<br>89 086   | 1 284 526<br>1 268 609<br>1 224 790              | 741 058<br>733 330<br>716 762                       | 500 293<br>492 967<br>466 282            | 43 175<br>42 312<br>41 746           | 831 976<br>801 815<br>621 286          | 71 610<br>75 764<br>90 204         |
| 1962 Januar<br>Februar<br>März   | 1 346 988<br>1 359 928<br>1 411 130              | 66 707<br>67 104<br>67 066                                    | 89 342<br>89 913<br>90 657   | 1 190 939<br>1 202 911<br>1 253 407              | 701 944<br>705 632<br>725 811                       | 447 590<br>455 998<br>486 381            | 41 405<br>41 281<br>41 215           | 578 510<br>516 545<br>606 258          | 73 527<br>73 054<br>73 865         |
| April<br>Mai   | 1 461 107<br>1 488 465                           | 67 255<br>67 324  | 92 559<br>93 309   | 1 301 293<br>1 327 832                           | 749 468<br>760 831                                  | 511 608<br>526 740                       | 40 217<br>40 261                     | 837 618<br>944 775                     | 76 228<br>79 633                   |
| Zu- (+) bzw. Abnahme (-) gegenüber dem jeweiligen Vormonat in %                    |  |   |  |  |   |  |                                      |  |                                    |
| 1961 Januar<br>Februar<br>März   | - 5,9<br>+ 4,5<br>+ 6,0                          | - 0,0<br>+ 0,2<br>+ 0,1                                       | - 0,4<br>+ 0,3<br>+ 1,4  | - 6,6<br>+ 5,1<br>+ 6,6                          | - 5,6<br>+ 4,3<br>+ 4,7                             | - 8,7<br>+ 6,8<br>+ 10,4                 | - 1,9<br>+ 0,5<br>- 0,5              | - 24,0<br>+ 20,9<br>+ 29,6             | - 19,7<br>- 0,0<br>+ 2,3           |
| April<br>Mai<br>Juni   | + 2,5<br>+ 1,1<br>+ 0,7                          | + 0,2<br>+ 0,2<br>+ 0,1                                       | + 2,5<br>+ 0,6<br>+ 0,7  | + 2,6<br>+ 1,1<br>+ 0,7                          | + 2,5<br>+ 1,0<br>+ 0,5                             | + 3,1<br>+ 1,5<br>+ 1,0                  | - 0,0<br>- 0,5<br>- 0,3              | - 2,0<br>+ 11,5<br>+ 6,0               | + 1,8<br>+ 1,7<br>+ 9,8            |
| Juli<br>August<br>September  | + 1,9<br>- 0,5<br>- 1,1                          | + 0,3<br>- 0,4<br>- 0,3                                       | + 1,3<br>+ 0,7<br>+ 0,4  | + 2,0<br>- 0,5<br>- 1,3                          | + 3,7<br>- 2,0<br>- 0,8                             | - 0,4<br>+ 1,7<br>- 1,9                  | + 2,2<br>- 0,2<br>- 2,4              | - 0,2<br>+ 4,9<br>- 4,2                | + 1,8<br>+ 1,2<br>+ 0,9            |
| Oktober<br>November<br>Dezember  | - 0,5<br>- 1,1<br>- 3,1                          | -<br>- 0,1<br>- 0,1   | + 0,4<br>+ 0,5<br>- 0,2  | - 0,6<br>- 1,2<br>- 3,5                          | - 0,5<br>- 1,0<br>- 2,3                             | - 0,4<br>- 1,5<br>- 5,4                  | - 3,5<br>- 2,0<br>- 1,3              | + 1,1<br>- 3,6<br>- 22,5               | + 0,5<br>+ 5,8<br>+ 19,1           |
| 1962 Januar<br>Februar<br>März   | - 2,4<br>+ 1,0<br>+ 3,8                          | + 0,3<br>+ 0,6<br>- 0,1                                       | + 0,3<br>+ 0,6<br>+ 0,8  | - 2,8<br>+ 1,0<br>+ 4,2                          | - 2,1<br>+ 0,5<br>+ 2,9                             | - 4,0<br>+ 1,9<br>+ 6,7                  | - 0,8<br>- 0,3<br>- 0,2              | - 6,9<br>- 10,7<br>+ 17,4              | - 18,5<br>- 0,6<br>+ 1,1           |
| April<br>Mai   | + 3,5<br>+ 1,9                                   | + 0,3<br>+ 0,1  | + 2,1<br>+ 0,8   | + 3,8<br>+ 2,0                                   | + 3,3<br>+ 1,5                                      | + 5,2<br>+ 3,0                           | - 2,4<br>+ 0,1                       | + 38,2<br>+ 12,8                       | + 3,2<br>+ 4,5                     |
| Zu- (+) bzw. Abnahme (-) gegenüber dem jeweiligen Vorjahr bzw. Vorjahresmonat in % |  |   |  |  |   |  |                                      |  |                                    |
| 1958<br>1959<br>1960<br>1961   | + 0,7<br>+ 6,5<br>+ 2,9<br>+ 3,3                 | - 1,7<br>- 1,3<br>- 0,1<br>+ 0,3                              | + 2,5<br>+ 5,0<br>+ 6,3<br>+ 7,9                                       | + 0,7<br>+ 8,1<br>+ 2,9<br>+ 3,1                 | + 2,5<br>+ 9,9<br>+ 7,6<br>+ 4,5                    | + 3,4<br>+ 8,5<br>- 1,0<br>+ 2,6         | - 21,3<br>- 22,1<br>- 17,2<br>- 11,4 | .<br>. .<br>. .<br>+ 19,0              | .<br>. .<br>. .<br>+ 20,3          |
| 1962 Jan.-Mai  | + 4,1  | + 0,7   | + 9,0  | + 4,0  | + 4,1   | + 5,1                                    | - 9,9                                | + 9,6                                  | + 24,7                             |
| 1961 Januar<br>Februar<br>März   | + 3,9<br>+ 8,4<br>+ 3,4                          | + 0,6<br>+ 0,8<br>+ 0,6                                       | + 6,9<br>+ 6,9<br>+ 7,3  | + 3,9<br>+ 9,0<br>+ 3,3                          | + 7,3<br>+ 11,8<br>+ 5,6                            | + 1,3<br>+ 8,0<br>+ 2,1                  | - 15,1<br>- 14,0<br>- 14,7           | + 17,9<br>+ 40,9<br>+ 22,5             | + 17,0<br>+ 17,2<br>+ 17,5         |
| April<br>Mai<br>Juni   | + 2,5<br>+ 1,6<br>+ 1,9                          | + 0,7<br>+ 0,7<br>+ 0,3                                       | + 7,4<br>+ 7,1<br>+ 7,6  | + 2,3<br>+ 1,3<br>+ 1,6                          | + 4,5<br>+ 3,3<br>+ 3,3                             | + 0,6<br>- 0,1<br>+ 0,4                  | - 11,6<br>- 11,5<br>- 10,6           | + 13,4<br>+ 14,3<br>+ 19,2             | + 17,8<br>+ 13,2<br>+ 20,8         |
| Juli<br>August<br>September  | + 2,1<br>+ 2,3<br>+ 2,6                          | + 0,5<br>+ 0,1<br>- 0,0                                       | + 8,0<br>+ 8,6<br>+ 8,3  | + 1,8<br>+ 2,1<br>+ 2,4                          | + 2,2<br>+ 2,9<br>+ 3,3                             | + 2,3<br>+ 2,1<br>+ 2,3                  | - 9,4<br>- 10,3<br>- 10,2            | + 17,8<br>+ 20,6<br>+ 18,5             | + 21,5<br>+ 22,5<br>+ 22,9         |
| Oktober<br>November<br>Dezember  | + 3,8<br>+ 3,5<br>+ 4,1                          | - 0,1<br>- 0,0<br>+ 0,1                                       | + 8,8<br>+ 9,1<br>+ 8,5  | + 3,6<br>+ 3,3<br>+ 4,0                          | + 3,9<br>+ 3,6<br>+ 4,2                             | + 4,6<br>+ 4,2<br>+ 5,0                  | - 9,6<br>- 9,8<br>- 9,7              | + 26,6<br>+ 19,3<br>+ 4,3              | + 23,8<br>+ 24,3<br>+ 22,9         |
| 1962 Januar<br>Februar<br>März   | + 7,9<br>+ 4,2<br>+ 2,0                          | + 0,4<br>+ 0,9<br>+ 0,7                                       | + 9,2<br>+ 9,6<br>+ 9,0  | + 8,2<br>+ 4,0<br>+ 1,6                          | + 8,0<br>+ 4,1<br>+ 2,3                             | + 10,4<br>+ 5,3<br>+ 1,7                 | - 8,7<br>- 9,4<br>- 9,1              | + 27,9<br>- 5,6<br>- 14,5              | + 24,8<br>+ 24,1<br>+ 22,6         |
| April<br>Mai   | + 3,1<br>+ 3,9                                   | + 0,8<br>+ 0,8  | + 8,6<br>+ 8,8   | + 2,8<br>+ 3,7                                   | + 3,0<br>+ 3,6                                      | + 3,8<br>+ 5,3                           | - 11,3<br>- 10,8                     | + 20,6<br>+ 22,0                       | + 24,2<br>+ 27,6                   |

1) Ab Februar 1962 vorläufige Ergebnisse.- 2) Am Monatsende.- 3) Einschl. 11,3 % Beiträge zu den Sozialkassen des Baugewerbes.-  
4) Für Beschäftigte D aus 12 Monatswerten.- a) Wegen der unterschiedlichen Währung können Summen für das Bundesgebiet einschl. Saarland erst ab Juli 1959 gebildet werden.

**ERGEBNISSE**
**2. Umsatz nach der Art der Bauten**

Bundesgebiet ohne Berlin

1000 DM

| Jahr<br>Monat <sup>1)</sup>   | Insgesamt  | Wohnungsbau | Landwirt-<br>schaft-<br>licher<br>Bau | Gewerblicher<br>und indu-<br>strieller<br>Bau | Öffentlicher und Verkehrsbau |           |            |                      |
|---|------------|-------------|---------------------------------------|---|------------------------------|-----------|------------|----------------------|
|   |            |             |                                       |   | zusammen                     | Hochbau   | Straßenbau | Sonstiger<br>Tiefbau |
| 1960 JS   | 24 182 072 | 9 292 114   | 623 054                               | 5 624 961                                     | 8 641 943                    | 2 185 816 | 3 249 130  | 3 206 997            |
| 1961 JS   | 27 881 239 | 10 501 612  | 680 701                               | 6 363 838                                     | 10 335 088                   | 2 566 203 | 3 945 286  | 3 823 599            |
| 1961 Jan.-Mai   | 9 268 845  | 3 621 184   | 218 955                               | 2 243 834                                     | 3 184 872                    | 857 411   | 1 102 122  | 1 225 339            |
| 1962 Jan.-Mai   | 9 995 988  | 3 715 135   | 213 223                               | 2 352 078                                     | 3 715 552                    | 950 771   | 1 259 036  | 1 505 745            |
| 1960 Oktober  | 2 263 842  | 865 543     | 59 612                                | 510 171                                       | 828 516                      | 210 857   | 326 838    | 290 821              |
| November  | 2 173 594  | 833 327     | 53 562                                | 495 002                                       | 791 703                      | 197 868   | 312 990    | 280 845              |
| Dezember  | 2 667 531  | 975 482     | 58 386                                | 633 439                                       | 1 000 224                    | 253 330   | 387 050    | 359 844              |
| 1961 Januar   | 1 617 643  | 572 801     | 33 086                                | 409 823                                       | 601 933                      | 145 165   | 213 654    | 243 114              |
| Februar   | 1 438 418  | 558 034     | 30 808                                | 386 406                                       | 463 170                      | 130 586   | 149 222    | 183 362              |
| März  | 1 973 800  | 802 419     | 43 960                                | 474 323                                       | 653 098                      | 188 669   | 217 910    | 246 519              |
| April   | 2 020 792  | 813 632     | 51 076                                | 470 023                                       | 686 061                      | 185 048   | 244 040    | 256 973              |
| Mai   | 2 218 192  | 874 298     | 60 025                                | 503 259                                       | 780 610                      | 207 943   | 277 296    | 295 371              |
| Juni  | 2 411 597  | 930 747     | 62 474                                | 552 176                                       | 866 200                      | 216 148   | 327 019    | 323 033              |
| Juli  | 2 600 918  | 990 791     | 69 301                                | 595 401                                       | 945 425                      | 228 008   | 365 753    | 351 664              |
| August  | 2 623 463  | 974 722     | 72 089                                | 565 560                                       | 1 011 092                    | 237 559   | 411 381    | 362 152              |
| September   | 2 625 784  | 972 165     | 63 219                                | 584 914                                       | 1 005 486                    | 233 912   | 412 032    | 359 542              |
| Oktober   | 2 765 711  | 1 013 186   | 67 338                                | 594 967                                       | 1 090 220                    | 249 510   | 443 578    | 397 132              |
| November  | 2 651 149  | 974 884     | 60 001                                | 576 587                                       | 1 039 677                    | 250 806   | 415 050    | 373 821              |
| Dezember  | 2 933 772  | 1 023 933   | 67 324                                | 650 399                                       | 1 192 116                    | 292 849   | 468 351    | 430 916              |
| 1962 Januar   | 1 858 445  | 621 998     | 38 262                                | 454 322                                       | 743 863                      | 172 345   | 267 280    | 304 238              |
| Februar   | 1 638 681  | 627 681     | 33 171                                | 406 794                                       | 571 035                      | 156 851   | 181 953    | 232 231              |
| März  | 1 826 175  | 673 095     | 38 423                                | 452 469                                       | 662 188                      | 175 021   | 204 581    | 282 586              |
| April   | 2 077 541  | 800 354     | 43 941                                | 492 137                                       | 741 109                      | 191 715   | 250 919    | 298 475              |
| Mai   | 2 595 146  | 992 007     | 59 426                                | 546 356                                       | 997 357                      | 254 899   | 354 303    | 388 215              |
| <b>Zu- (+) bzw. Abnahme (-) gegenüber dem jeweiligen Vormonat in %</b>                    |            |             |                                       |   |                              |           |            |                      |
| 1960 Oktober  | - 2,7      | - 1,3       | - 1,2                                 | - 10,3  | + 1,0                        | + 0,7     | + 0,9      | + 1,5                |
| November  | - 4,0      | - 3,7       | - 10,1                                | - 3,0   | - 4,4                        | - 6,2     | - 4,2      | - 3,4                |
| Dezember  | + 22,7     | + 17,1      | + 9,0                                 | + 28,0  | + 26,3                       | + 28,0    | + 23,7     | + 28,1               |
| 1961 Januar   | - 39,4     | - 36,7      | - 43,3                                | - 35,3  | - 39,8                       | - 42,7    | - 44,8     | - 32,4               |
| Februar   | - 11,1     | - 2,6       | - 6,9                                 | - 5,7   | - 23,1                       | - 10,0    | - 30,2     | - 24,6               |
| März  | + 37,2     | + 43,8      | + 42,7                                | + 22,8  | + 41,0                       | + 44,5    | + 46,0     | + 34,4               |
| April   | + 2,4      | + 1,4       | + 16,2                                | - 0,9   | + 5,0                        | - 1,9     | + 12,0     | + 4,2                |
| Mai   | + 9,8      | + 7,5       | + 17,5                                | + 7,1   | + 13,8                       | + 12,4    | + 13,6     | + 14,9               |
| Juni  | + 8,7      | + 6,5       | + 4,1                                 | + 9,7   | + 11,0                       | + 3,9     | + 17,9     | + 9,4                |
| Juli  | + 7,9      | + 6,5       | + 10,9                                | + 7,8   | + 9,1                        | + 5,5     | + 11,8     | + 8,9                |
| August  | + 0,9      | - 1,6       | + 4,0                                 | - 5,0   | + 6,9                        | + 4,2     | + 12,5     | + 3,0                |
| September   | + 0,1      | - 0,3       | - 12,3                                | + 3,4   | - 0,6                        | - 1,5     | + 0,2      | - 0,7                |
| Oktober   | + 5,3      | + 4,2       | + 6,5                                 | + 1,7   | + 8,4                        | + 6,7     | + 7,7      | + 10,5               |
| November  | - 4,1      | - 3,8       | - 10,9                                | - 3,1   | - 4,6                        | + 0,5     | - 6,4      | - 5,9                |
| Dezember  | + 10,7     | + 5,0       | + 12,2                                | + 12,8  | + 14,7                       | + 16,8    | + 12,8     | + 15,3               |
| 1962 Januar   | - 36,7     | - 39,3      | - 43,2                                | - 30,1  | - 37,6                       | - 41,1    | - 42,9     | - 29,4               |
| Februar   | - 11,8     | + 0,9       | - 13,3                                | - 10,5  | - 23,2                       | - 9,0     | - 31,9     | - 23,7               |
| März  | + 11,4     | + 7,2       | + 15,8                                | + 11,2  | + 16,0                       | + 11,6    | + 12,4     | + 21,7               |
| April   | + 13,8     | + 18,9      | + 14,4                                | + 8,8   | + 11,9                       | + 9,5     | + 22,7     | + 5,6                |
| Mai   | + 24,9     | + 23,9      | + 35,2                                | + 11,0  | + 34,6                       | + 32,9    | + 41,2     | + 36,1               |
| <b>Zu- (+) bzw. Abnahme (-) gegenüber dem jeweiligen Vorjahr bzw. Vorjahresmonat in %</b> |            |             |                                       |   |                              |           |            |                      |
| 1961  | + 15,3     | + 13,0      | + 9,3                                 | + 13,1  | + 19,6                       | + 17,4    | + 21,4     | + 19,2               |
| 1962 Jan.-Mai   | + 7,8      | + 2,6       | - 2,6                                 | + 4,8   | + 16,7                       | + 10,9    | + 14,2     | + 22,9               |
| 1960 Oktober  | + 2,2      | + 1,2       | + 5,1                                 | + 11,7  | - 2,0                        | + 1,3     | - 3,1      | - 5,5                |
| November  | + 6,9      | + 5,9       | + 10,3                                | + 16,7  | + 2,4                        | + 1,2     | + 2,8      | - 5,0                |
| Dezember  | + 10,7     | + 8,0       | + 6,4                                 | + 14,7  | + 11,2                       | + 5,4     | + 13,4     | + 6,3                |
| 1961 Januar   | + 14,4     | + 15,6      | + 5,5                                 | + 19,9  | + 10,4                       | + 7,0     | + 40,1     | - 5,5                |
| Februar   | + 7,3      | + 10,5      | + 9,6                                 | + 13,2  | - 0,6                        | + 1,7     | + 3,2      | - 5,0                |
| März  | + 17,3     | + 24,8      | + 21,8                                | + 19,1  | + 7,8                        | + 16,5    | + 2,7      | + 6,3                |
| April   | + 11,9     | + 11,7      | + 8,4                                 | + 14,1  | + 11,1                       | + 19,8    | + 6,6      | + 9,7                |
| Mai   | + 11,6     | + 8,4       | + 3,0                                 | + 11,5  | + 16,4                       | + 20,5    | + 12,7     | + 17,2               |
| Juni  | + 18,8     | + 16,6      | + 1,0                                 | + 18,6  | + 23,0                       | + 24,4    | + 19,9     | + 25,4               |
| Juli  | + 15,5     | + 10,5      | + 4,4                                 | + 17,7  | + 20,7                       | + 17,6    | + 17,7     | + 26,3               |
| August  | + 17,2     | + 12,4      | + 16,4                                | + 12,8  | + 25,1                       | + 22,7    | + 24,5     | + 27,3               |
| September   | + 12,9     | + 10,8      | + 4,7                                 | + 2,8   | + 22,6                       | + 11,7    | + 27,2     | + 25,5               |
| Oktober   | + 22,2     | + 17,1      | + 13,0                                | + 16,6  | + 31,6                       | + 18,3    | + 35,7     | + 36,6               |
| November  | + 22,0     | + 17,0      | + 12,0                                | + 16,5  | + 31,3                       | + 26,8    | + 32,6     | + 33,1               |
| Dezember  | + 10,0     | + 5,0       | + 15,3                                | + 2,7   | + 19,2                       | + 15,6    | + 21,0     | + 19,8               |
| 1962 Januar   | + 14,9     | + 8,6       | + 15,6                                | + 10,9  | + 23,6                       | + 18,7    | + 25,1     | + 25,1               |
| Februar   | + 13,9     | + 12,5      | + 7,7                                 | + 5,3   | + 23,3                       | + 20,1    | + 21,9     | + 26,7               |
| März  | - 7,5      | - 16,1      | - 12,6                                | - 4,6   | + 1,4                        | - 7,2     | - 6,1      | + 14,6               |
| April   | + 2,8      | - 1,6       | - 14,0                                | + 4,7   | + 8,0                        | + 3,6     | + 2,8      | + 16,2               |
| Mai   | + 17,0     | + 13,5      | - 1,0                                 | + 8,6   | + 27,8                       | + 22,6    | + 27,8     | + 31,4               |

1) Ab Februar 1962 vorläufige Ergebnisse.



**A. BUNDESERGEBNISSE**  
**3. Geleistete Arbeitsstunden nach der Art der Bauten**  
 Bundesgebiet ohne Berlin

| Jahr<br>Monat <sup>1)</sup>   | Arbeits-<br>tage <sup>2)</sup> | Geleistete Arbeitsstunden |                  |                                    |   |                              |         |            |                      |
|---|--------------------------------|---------------------------|------------------|------------------------------------|---|------------------------------|---------|------------|----------------------|
|   |                                | insgesamt                 | Wohnungs-<br>bau | Landwirt-<br>schaftli-<br>cher Bau | Gewerblicher<br>und indu-<br>strieller<br>Bau | Öffentlicher und Verkehrsbau |         |            |                      |
|   |                                |                           |                  |                                    |   | zusammen                     | Hochbau | Straßenbau | Sonstiger<br>Tiefbau |
| Anzahl  |                                | 1 000 Stunden             |                  |                                    |   |                              |         |            |                      |
| 1958 JS   | .                              | 2 403 436                 | 1 109 581        | 73 269                             | 476 969                                       | 743 617                      | 193 150 | 550 467    |                      |
| 1959 JS   | .                              | 2 556 145                 | 1 139 535        | 83 778                             | 500 622                                       | 832 210                      | 220 635 | 611 577    |                      |
| 1960 JS   | .                              | 2 522 925                 | 1 058 647        | 85 765                             | 553 293                                       | 825 220                      | 221 160 | 272 954    | 331 106              |
| 1961 JS   | .                              | 2 595 637                 | 1 069 681        | 79 788                             | 571 175                                       | 874 993                      | 229 897 | 293 941    | 351 155              |
| 1961 Jan.-Mai   | .                              | 1 007 958                 | 419 751          | 29 961                             | 239 266                                       | 327 980                      | 89 574  | 104 927    | 133 479              |
| 1962 Jan.-Mai   | .                              | 954 151                   | 381 401          | 24 455                             | 215 670                                       | 332 625                      | 87 162  | 104 575    | 140 888              |
| 1961 Januar   | 22,5                           | 143 602                   | 56 161           | 2 910                              | 38 619  | 45 912                       | 13 520  | 13 068     | 19 324               |
| Februar   | 20,8                           | 168 825                   | 70 801           | 4 008                              | 41 081  | 52 935                       | 15 508  | 15 874     | 21 553               |
| März  | 22,8                           | 227 941                   | 95 944           | 6 688                              | 50 654  | 74 655                       | 20 370  | 24 381     | 29 904               |
| April   | 20,0                           | 223 663                   | 94 374           | 7 572                              | 48 396  | 73 321                       | 19 112  | 24 644     | 29 565               |
| Mai   | 20,8                           | 243 927                   | 102 471          | 8 783                              | 51 516  | 81 157                       | 21 064  | 26 960     | 33 133               |
| Juni  | 21,8                           | 241 556                   | 100 879          | 8 307                              | 51 407  | 80 963                       | 20 746  | 27 698     | 32 519               |
| Juli  | 22,0                           | 239 076                   | 98 644           | 8 411                              | 50 688  | 81 333                       | 20 681  | 28 743     | 31 909               |
| August  | 23,6                           | 246 224                   | 100 366          | 8 277                              | 52 298  | 85 283                       | 21 413  | 30 064     | 33 806               |
| September   | 22,0                           | 236 341                   | 97 098           | 7 237                              | 50 254  | 81 752                       | 20 754  | 28 719     | 32 279               |
| Oktober   | 22,8                           | 238 984                   | 98 005           | 7 216                              | 50 856  | 82 907                       | 21 295  | 28 957     | 32 655               |
| November  | 21,3                           | 226 902                   | 92 659           | 6 380                              | 48 629  | 79 234                       | 20 663  | 26 986     | 31 585               |
| Dezember  | 20,0                           | 158 596                   | 62 279           | 3 999                              | 36 777  | 55 541                       | 14 771  | 17 847     | 22 923               |
| 1962 Januar   | 22,5                           | 159 835                   | 63 771           | 3 275                              | 39 803  | 52 986                       | 15 025  | 15 469     | 22 492               |
| Februar   | 20,8                           | 143 875                   | 55 650           | 2 828                              | 36 510  | 48 887                       | 13 392  | 14 061     | 21 434               |
| März  | 23,0                           | 170 995                   | 65 390           | 3 819                              | 41 508  | 60 278                       | 15 554  | 17 826     | 26 898               |
| April   | 19,8                           | 225 570                   | 92 968           | 6 621                              | 46 900  | 79 081                       | 20 276  | 26 306     | 32 499               |
| Mai   | 21,8                           | 253 876                   | 103 622          | 7 912                              | 50 949  | 91 393                       | 22 915  | 30 913     | 37 565               |
| <u>Zu- (+) bzw. Abnahme (-) gegenüber dem jeweiligen Vormonat in %</u>                    |                                |                           |                  |                                    |   |                              |         |            |                      |
| 1961 Januar   | .                              | - 20,6                    | - 24,0           | - 40,1                             | - 8,5   | - 23,3                       | - 17,4  | - 31,8     | - 20,7               |
| Februar   | - 7,6                          | + 17,6                    | + 26,1           | + 37,7                             | + 6,4   | + 15,3                       | + 14,7  | + 21,5     | + 11,5               |
| März  | + 9,6                          | + 35,0                    | + 35,5           | + 66,9                             | + 23,3  | + 41,0                       | + 31,4  | + 53,6     | + 38,7               |
| April   | - 12,3                         | - 1,9                     | - 1,6            | + 13,2                             | - 4,5   | - 1,8                        | - 6,2   | + 1,1      | - 1,1                |
| Mai   | + 4,0                          | + 9,1                     | + 8,6            | + 16,0                             | + 6,4   | + 10,7                       | + 10,2  | + 9,4      | + 12,1               |
| Juni  | + 4,8                          | - 1,0                     | - 1,6            | - 5,4                              | - 0,2   | - 0,2                        | - 1,5   | + 2,7      | - 1,9                |
| Juli  | + 0,9                          | - 1,0                     | - 2,2            | + 1,3                              | - 1,4   | + 0,5                        | - 0,3   | + 3,8      | - 1,9                |
| August  | + 7,3                          | + 3,0                     | + 1,7            | + 1,6                              | + 3,2   | + 4,9                        | + 3,5   | + 4,6      | + 5,9                |
| September   | - 6,8                          | - 4,0                     | - 3,3            | - 12,6                             | - 3,9   | - 4,1                        | - 3,1   | - 4,5      | - 4,5                |
| Oktober   | + 3,6                          | + 1,1                     | + 0,9            | - 0,3                              | + 1,2   | + 1,4                        | + 2,6   | + 0,8      | + 1,2                |
| November  | - 6,6                          | - 5,1                     | - 5,5            | - 11,6                             | - 4,4   | - 4,4                        | - 3,0   | - 6,8      | - 3,3                |
| Dezember  | - 6,1                          | - 30,1                    | - 32,8           | - 37,3                             | - 24,4  | - 29,1                       | - 28,5  | - 33,9     | - 27,4               |
| 1962 Januar   | + 12,5                         | + 0,8                     | + 2,4            | - 18,1                             | + 8,2   | - 4,6                        | + 1,7   | - 13,3     | - 1,9                |
| Februar   | - 7,6                          | - 10,0                    | - 12,7           | - 13,6                             | - 8,3   | - 7,7                        | - 10,9  | - 9,1      | - 4,7                |
| März  | + 10,6                         | + 18,8                    | + 17,5           | + 35,0                             | + 13,7  | + 23,3                       | + 16,1  | + 26,8     | + 25,5               |
| April   | - 13,9                         | + 31,9                    | + 42,2           | + 73,4                             | + 13,0  | + 31,2                       | + 30,4  | + 47,6     | + 20,8               |
| Mai   | + 10,1                         | + 12,5                    | + 11,5           | + 19,5                             | + 8,6   | + 15,6                       | + 13,0  | + 17,5     | + 15,6               |
| <u>Zu- (+) bzw. Abnahme (-) gegenüber dem jeweiligen Vorjahr bzw. Vorjahresmonat in %</u> |                                |                           |                  |                                    |   |                              |         |            |                      |
| 1958  | .                              | - 1,4                     | - 2,0            | - 7,2                              | - 6,4   | + 3,6                        | - 0,1   | + 5,0      | .                    |
| 1959  | .                              | + 6,4                     | + 2,7            | + 14,3                             | + 5,0   | + 11,9                       | + 14,2  | + 11,1     | .                    |
| 1960  | .                              | - 1,3                     | - 7,1            | + 2,4                              | + 10,5  | - 0,8                        | + 0,2   | - 1,2      | .                    |
| 1961  | .                              | + 2,9                     | + 1,0            | - 7,0                              | + 3,2   | + 6,0                        | + 4,0   | + 7,7      | + 6,1                |
| 1962 Jan.-Mai   | .                              | - 5,3                     | - 9,1            | - 18,4                             | - 6,3   | + 1,4                        | - 2,7   | - 0,3      | + 5,6                |
| 1961 Januar   | .                              | + 10,0                    | + 7,1            | + 2,6                              | + 15,1  | + 10,2                       | + 10,8  | + 25,2     | + 1,6                |
| Februar   | .                              | + 21,7                    | + 27,9           | + 48,6                             | + 14,0  | + 18,7                       | + 16,6  | + 34,6     | + 10,5               |
| März  | .                              | + 7,2                     | + 6,1            | + 2,9                              | + 8,6   | + 8,0                        | + 7,7   | + 12,7     | + 4,5                |
| April   | .                              | + 0,1                     | - 1,8            | - 9,8                              | + 4,0   | + 1,3                        | + 1,1   | + 3,1      | + 0,1                |
| Mai   | .                              | + 2,3                     | + 0,3            | - 12,5                             | + 4,7   | + 5,5                        | + 6,9   | + 3,0      | + 6,8                |
| Juni  | .                              | + 1,7                     | - 1,1            | - 16,6                             | + 5,1   | + 5,7                        | + 4,7   | + 5,3      | + 6,8                |
| Juli  | .                              | + 0,7                     | - 1,6            | - 11,1                             | + 0,9   | + 5,1                        | + 4,0   | + 3,4      | + 7,4                |
| August  | .                              | + 2,5                     | - 1,0            | - 5,7                              | + 1,5   | + 8,6                        | + 2,8   | + 8,8      | + 12,5               |
| September   | .                              | + 0,4                     | - 1,2            | - 10,5                             | - 1,1   | + 4,6                        | - 0,5   | + 5,3      | + 7,4                |
| Oktober   | .                              | + 7,0                     | + 5,5            | - 1,2                              | + 4,7   | + 11,4                       | + 6,7   | + 14,2     | + 12,1               |
| November  | .                              | + 0,9                     | - 0,8            | - 7,0                              | - 0,9   | + 4,9                        | + 1,1   | + 5,9      | + 6,7                |
| Dezember  | .                              | - 12,3                    | - 15,7           | - 17,7                             | - 12,8  | - 7,3                        | - 9,7   | - 6,8      | - 6,0                |
| 1962 Januar   | .                              | + 11,3                    | + 13,6           | + 12,5                             | + 3,1   | + 15,4                       | + 11,1  | + 18,4     | + 16,4               |
| Februar   | .                              | - 14,8                    | - 21,4           | - 29,4                             | - 11,1  | - 7,6                        | - 13,6  | - 11,4     | - 0,6                |
| März  | + 0,9                          | - 25,0                    | - 31,8           | - 42,9                             | - 18,1  | - 19,3                       | - 23,6  | - 26,9     | - 10,1               |
| April   | - 1,0                          | + 0,9                     | - 1,5            | - 12,6                             | - 3,1   | + 7,9                        | + 6,1   | + 6,7      | + 9,9                |
| Mai   | + 4,8                          | + 4,1                     | + 1,1            | - 9,9                              | - 1,1   | + 12,6                       | + 8,8   | + 14,7     | + 13,4               |

1) Ab Februar 1962 vorläufige Ergebnisse. - 2) Ab Januar 1961 berichtigte Zahlen (Sonntagabend = 0,2 Arbeitstag). Vergleiche Wirtschaft und Statistik Mai 1962 "Industrielle Produktion im April 1962, Vorbemerkung".

## B. LÄNDERERGEBNISSE

### 1. Beschäftigte, Lohn- und Gehaltssumme

| Monat 1)            | Beschäftigte 2)3) |  |  |                     |  |                             |                          | Lohn-<br>summe 4) | Gehalt-<br>summe |  |
|---------------------|-------------------|--|--|---------------------|--|-----------------------------|--------------------------|-------------------|------------------|--|
|                     | insgesamt         | Tätige Inhaber<br>(auch selbst-<br>ständige<br>Handwerker) | Kaufmännische<br>u. technische<br>Angestellte<br>einschl.<br>Lehrlinge | Übrige Beschäftigte |  |                             |                          |                   |                  |  |
|                     |                   |  |  | zusammen            | Facharbeiter<br>einschl.<br>Poliere und<br>Meister | Helfer und<br>Hilfsarbeiter | Gewerbliche<br>Lehrlinge |                   |                  |  |
|                     |                   |  |  |                     |  |                             |                          |                   |                  |  |
| Anzahl              |                   |  |  |                     |  |                             |                          | 1 000 DM          |                  |  |
| Schleswig-Holstein  |                   |  |  |                     |  |                             |                          |                   |                  |  |
| 1961 Jan.-Mai       | 60 376            | 2 583  | 2 893  | 54 900              | 29 228   | 20 928                      | 4 744                    | 140 999           | 9 540            |  |
| 1962 Jan.-Mai       | 62 633            | 2 578  | 2 971  | 57 084              | 30 370   | 22 126                      | 4 588                    | 31 369            | 1 939            |  |
| 1961 April          | 63 060            | 2 576  | 2 981  | 57 503              | 30 593   | 22 302                      | 4 608                    | 34 095            | 2 021            |  |
| 1962 April          | 64 037            | 2 575  | 3 196  | 58 266              | 31 398   | 22 635                      | 4 233                    | 38 481            | 2 438            |  |
| 1961 Mai            | 64 514            | 2 581  | 3 220  | 58 713              | 31 755   | 22 754                      | 4 204                    | 43 233            | 2 628            |  |
| Hamburg             |                   |  |  |                     |  |                             |                          |                   |                  |  |
| 1961 Jan.-Mai       | 48 486            | 1 325  | 3 865  | 43 296              | 26 735   | 14 595                      | 1 966                    | 147 781           | 16 014           |  |
| 1962 Jan.-Mai       | 50 076            | 1 324  | 3 960  | 44 792              | 27 561   | 15 301                      | 1 930                    | 31 743            | 3 209            |  |
| 1961 April          | 50 314            | 1 330  | 3 960  | 45 024              | 27 851   | 15 239                      | 1 934                    | 34 200            | 3 299            |  |
| 1962 April          | 48 582            | 1 304  | 4 150  | 43 128              | 27 323   | 14 057                      | 1 748                    | 35 980            | 3 770            |  |
| 1961 Mai            | 50 178            | 1 310  | 4 179  | 44 689              | 28 167   | 14 789                      | 1 733                    | 40 847            | 4 003            |  |
| Niedersachsen       |                   |  |  |                     |  |                             |                          |                   |                  |  |
| 1961 Jan.-Mai       | 175 827           | 8 497  | 8 958  | 158 372             | 91 736   | 56 223                      | 10 413                   | 389 964           | 30 572           |  |
| 1962 Jan.-Mai       | 182 201           | 8 495  | 9 203  | 164 503             | 95 318   | 58 931                      | 10 254                   | 87 792            | 6 268            |  |
| 1961 April          | 183 695           | 8 484  | 9 233  | 165 978             | 95 521   | 60 177                      | 10 280                   | 94 782            | 6 303            |  |
| 1962 April          | 183 860           | 8 354  | 9 796  | 165 710             | 96 627   | 61 433                      | 7 650                    | 104 908           | 7 861            |  |
| 1961 Mai            | 187 247           | 8 354  | 9 791  | 169 102             | 98 026   | 63 421                      | 7 665                    | 117 776           | 8 194            |  |
| Bremen              |                   |  |  |                     |  |                             |                          |                   |                  |  |
| 1961 Jan.-Mai       | 21 087            | 634  | 1 393  | 19 060              | 11 416   | 7 007                       | 637                      | 53 228            | 5 422            |  |
| 1962 Jan.-Mai       | 21 345            | 632  | 1 419  | 19 294              | 11 507   | 7 161                       | 626                      | 11 475            | 1 096            |  |
| 1961 April          | 21 161            | 637  | 1 416  | 19 108              | 11 443   | 7 055                       | 610                      | 12 046            | 1 123            |  |
| 1962 April          | 21 929            | 625  | 1 530  | 19 774              | 11 726   | 7 431                       | 617                      | 13 457            | 1 294            |  |
| 1961 Mai            | 22 412            | 620  | 1 516  | 20 276              | 12 000   | 7 651                       | 625                      | 15 193            | 1 357            |  |
| Nordrhein-Westfalen |                   |  |  |                     |  |                             |                          |                   |                  |  |
| 1961 Jan.-Mai       | 395 205           | 16 972   | 28 970   | 349 263             | 210 197  | 129 372                     | 9 694                    | 1 007 266         | 108 447          |  |
| 1962 Jan.-Mai       | 406 579           | 17 080   | 29 720   | 359 779             | 216 113  | 134 097                     | 9 569                    | 212 094           | 22 287           |  |
| 1961 April          | 410 163           | 17 131   | 29 841   | 363 191             | 217 829  | 135 642                     | 9 720                    | 241 997           | 22 692           |  |
| 1962 April          | 416 084           | 17 272   | 31 997   | 366 815             | 218 916  | 139 399                     | 8 500                    | 263 026           | 26 997           |  |
| 1961 Mai            | 419 579           | 17 291   | 32 175   | 370 113             | 220 414  | 141 154                     | 8 545                    | 290 667           | 28 281           |  |
| Hessen              |                   |  |  |                     |  |                             |                          |                   |                  |  |
| 1961 Jan.-Mai       | 114 605           | 6 131  | 7 439  | 101 035             | 60 607   | 37 031                      | 3 397                    | 244 910           | 26 911           |  |
| 1962 Jan.-Mai       | 118 102           | 6 125  | 7 491  | 104 486             | 62 057   | 38 971                      | 3 458                    | 54 057            | 5 403            |  |
| 1961 April          | 118 701           | 6 083  | 7 561  | 105 057             | 62 662   | 38 935                      | 3 460                    | 58 201            | 5 476            |  |
| 1962 April          | 123 203           | 6 104  | 8 095  | 109 004             | 64 523   | 41 248                      | 3 233                    | 62 981            | 6 566            |  |
| 1961 Mai            | 124 695           | 6 086  | 8 180  | 110 429             | 65 061   | 42 149                      | 3 219                    | 70 591            | 6 917            |  |
| Rheinland-Pfalz     |                   |  |  |                     |  |                             |                          |                   |                  |  |
| 1961 Jan.-Mai       | 80 415            | 4 649  | 4 184  | 71 582              | 40 510   | 28 478                      | 2 594                    | 171 925           | 14 251           |  |
| 1962 Jan.-Mai       | 83 384            | 4 653  | 4 290  | 74 441              | 41 612   | 30 149                      | 2 680                    | 37 411            | 2 890            |  |
| 1961 April          | 84 167            | 4 662  | 4 325  | 75 180              | 42 095   | 30 387                      | 2 698                    | 42 312            | 2 949            |  |
| 1962 April          | 86 246            | 4 746  | 4 704  | 76 796              | 43 213   | 31 174                      | 2 409                    | 44 451            | 3 605            |  |
| 1961 Mai            | 88 734            | 4 762  | 4 777  | 79 195              | 44 319   | 32 454                      | 2 422                    | 52 615            | 3 796            |  |
| Baden-Württemberg   |                   |  |  |                     |  |                             |                          |                   |                  |  |
| 1961 Jan.-Mai       | 205 529           | 13 436   | 10 723   | 181 370             | 100 879  | 76 872                      | 3 619                    | 466 399           | 37 712           |  |
| 1962 Jan.-Mai       | 216 095           | 13 428   | 10 859   | 191 808             | 104 833  | 83 155                      | 3 820                    | 101 013           | 7 681            |  |
| 1961 April          | 219 009           | 13 428   | 10 999   | 194 582             | 106 321  | 84 612                      | 3 649                    | 114 749           | 7 815            |  |
| 1962 April          | 228 479           | 13 529   | 12 251   | 202 699             | 110 825  | 88 384                      | 3 490                    | 125 258           | 10 251           |  |
| 1961 Mai            | 232 535           | 13 519   | 12 397   | 206 619             | 112 505  | 90 510                      | 3 604                    | 142 819           | 10 437           |  |
| Bayern              |                   |  |  |                     |  |                             |                          |                   |                  |  |
| 1961 Jan.-Mai       | 225 471           | 11 304   | 13 086   | 201 081             | 113 868  | 79 285                      | 7 928                    | 483 446           | 44 320           |  |
| 1962 Jan.-Mai       | 245 754           | 11 310   | 13 212   | 221 232             | 123 343  | 89 855                      | 8 034                    | 111 728           | 8 840            |  |
| 1961 April          | 250 837           | 11 390   | 13 266   | 226 181             | 125 515  | 92 877                      | 7 789                    | 124 717           | 8 973            |  |
| 1962 April          | 257 802           | 11 661   | 14 600   | 231 541             | 130 337  | 93 192                      | 8 012                    | 131 411           | 11 364           |  |
| 1961 Mai            | 266 739           | 11 700   | 14 819   | 240 220             | 133 764  | 98 567                      | 7 889                    | 150 709           | 11 873           |  |
| Saarland            |                   |  |  |                     |  |                             |                          |                   |                  |  |
| 1961 Jan.-Mai       | 30 500            | 1 086  | 2 095  | 27 319              | 14 693   | 12 259                      | 367                      | 71 214            | 8 645            |  |
| 1962 Jan.-Mai       | 31 649            | 1 084  | 2 139  | 28 426              | 14 783   | 13 256                      | 387                      | 15 666            | 1 747            |  |
| 1961 April          | 31 667            | 1 098  | 2 151  | 28 418              | 14 872   | 13 174                      | 372                      | 17 352            | 1 772            |  |
| 1962 April          | 30 885            | 1 085  | 2 240  | 27 560              | 14 580   | 12 655                      | 325                      | 17 665            | 2 082            |  |
| 1961 Mai            | 31 832            | 1 101  | 2 255  | 28 476              | 14 820   | 13 291                      | 365                      | 20 325            | 2 147            |  |
| Berlin (West)       |                   |  |  |                     |  |                             |                          |                   |                  |  |
| 1961 Jan.-Mai       | 42 205            | 1 440  | 3 649  | 37 116              | 22 176   | 13 479                      | 1 461                    | 98 884            | 13 384           |  |
| 1962 Jan.-Mai       | 43 790            | 1 426  | 3 654  | 38 710              | 23 224   | 14 110                      | 1 376                    | 21 478            | 2 594            |  |
| 1961 April          | 45 097            | 1 413  | 3 667  | 40 017              | 24 073   | 14 609                      | 1 335                    | 23 348            | 2 703            |  |
| 1962 April          | 39 720            | 1 378  | 3 432  | 34 910              | 21 247   | 12 733                      | 930                      | 21 112            | 2 712            |  |
| 1961 Mai            | 40 576            | 1 373  | 3 436  | 35 767              | 21 978   | 12 913                      | 876                      | 24 373            | 2 764            |  |

1) Ab Februar 1962 vorläufige Ergebnisse.- 2) Am Monatsende.- 3) Bei den Jahresergebnissen - Monatsdurchschnitt.- 4) Einschl. 11,3 % Beiträge zu den Sozialkassen des Baugewerbes.

## 2. Umsatz nach der Art der Bauten

1000 DM

B. LÄNDER

| Monat 1)                    | Insgesamt | Wohnungsbau | Landwirt-<br>schaftli-<br>cher Bau | Gewerblicher<br>und indu-<br>strieller<br>Bau | Öffentlicher und Verkehrsbau |         |            |                      |
|-----------------------------|-----------|-------------|------------------------------------|---|------------------------------|---------|------------|----------------------|
|                             |           |             |                                    |   | zusammen                     | Hochbau | Straßenbau | Sonstiger<br>Tiefbau |
| Schleswig-Holstein          |           |             |                                    |   |                              |         |            |                      |
| 1961 Jan.-Mai               | 390 705   | 173 327     | 22 743                             | 48 185  | 146 450                      | 33 451  | 41 833     | 71 166               |
| 1962 Jan.-Mai               |           |             |                                    |   |                              |         |            |                      |
| 1961 April                  | 86 121    | 38 853      | 4 737                              | 9 686   | 32 845                       | 6 558   | 10 581     | 15 706               |
| 1961 Mai                    | 97 182    | 41 888      | 6 382                              | 11 627  | 37 285                       | 8 896   | 10 569     | 17 820               |
| 1962 April                  | 85 969    | 34 958      | 4 132                              | 11 152  | 35 727                       | 7 569   | 8 961      | 19 197               |
| 1962 Mai                    | 119 992   | 46 515      | 6 007                              | 12 723  | 54 747                       | 12 615  | 14 332     | 27 800               |
| Hamburg                     |           |             |                                    |   |                              |         |            |                      |
| 1961 Jan.-Mai               | 379 833   | 147 922     | -                                  | 80 431  | 151 480                      | 34 350  | 34 853     | 82 277               |
| 1962 Jan.-Mai               |           |             |                                    |   |                              |         |            |                      |
| 1961 April                  | 84 739    | 33 167      | -                                  | 17 209  | 34 363                       | 7 474   | 6 990      | 19 899               |
| 1961 Mai                    | 89 591    | 34 426      | -                                  | 17 344  | 37 821                       | 9 473   | 8 558      | 19 790               |
| 1962 April                  | 82 070    | 28 660      | -                                  | 19 703  | 33 707                       | 6 875   | 6 230      | 20 602               |
| 1962 Mai                    | 105 985   | 38 728      | -                                  | 24 558  | 42 699                       | 9 447   | 9 312      | 23 940               |
| Niedersachsen               |           |             |                                    |   |                              |         |            |                      |
| 1961 Jan.-Mai               | 1 030 332 | 441 724     | 44 153                             | 203 628                                       | 340 827                      | 94 553  | 111 450    | 134 824              |
| 1962 Jan.-Mai               |           |             |                                    |   |                              |         |            |                      |
| 1961 April                  | 227 568   | 99 390      | 9 885                              | 43 452  | 74 841                       | 20 914  | 26 053     | 27 874               |
| 1961 Mai                    | 255 922   | 111 851     | 12 313                             | 47 236  | 84 522                       | 22 465  | 29 411     | 32 646               |
| 1962 April                  | 236 386   | 92 983      | 9 389                              | 45 863  | 88 151                       | 24 842  | 30 160     | 33 149               |
| 1962 Mai                    | 302 266   | 124 043     | 12 680                             | 50 041  | 115 502                      | 29 505  | 40 542     | 45 455               |
| Bremen                      |           |             |                                    |   |                              |         |            |                      |
| 1961 Jan.-Mai               | 148 640   | 52 333      | 468                                | 42 910  | 52 929                       | 17 364  | 8 657      | 26 908               |
| 1962 Jan.-Mai               |           |             |                                    |   |                              |         |            |                      |
| 1961 April                  | 32 568    | 12 075      | 53                                 | 9 674   | 10 766                       | 4 136   | 1 827      | 4 803                |
| 1961 Mai                    | 34 510    | 12 307      | 79                                 | 8 768   | 13 356                       | 3 895   | 2 180      | 7 281                |
| 1962 April                  | 31 994    | 10 663      | 18                                 | 9 427   | 11 886                       | 3 566   | 1 452      | 6 868                |
| 1962 Mai                    | 38 708    | 13 886      | 108                                | 10 064  | 14 650                       | 4 102   | 2 036      | 8 512                |
| Nordrhein-Westfalen         |           |             |                                    |   |                              |         |            |                      |
| 1961 Jan.-Mai               | 2 869 729 | 1 110 903   | 26 623                             | 833 482                                       | 898 721                      | 223 477 | 336 486    | 338 758              |
| 1962 Jan.-Mai               |           |             |                                    |   |                              |         |            |                      |
| 1961 April                  | 611 788   | 246 361     | 5 637                              | 171 339                                       | 188 451                      | 47 610  | 71 587     | 69 254               |
| 1961 Mai                    | 667 752   | 265 139     | 7 530                              | 183 214                                       | 211 869                      | 54 224  | 79 347     | 78 298               |
| 1962 April                  | 648 187   | 246 332     | 6 503                              | 198 710                                       | 196 642                      | 46 147  | 80 665     | 69 830               |
| 1962 Mai                    | 784 471   | 302 837     | 5 901                              | 207 162                                       | 268 571                      | 62 669  | 108 855    | 97 047               |
| Hessen                      |           |             |                                    |   |                              |         |            |                      |
| 1961 Jan.-Mai               | 817 300   | 292 559     | 19 353                             | 201 867                                       | 303 521                      | 95 864  | 114 876    | 92 781               |
| 1962 Jan.-Mai               |           |             |                                    |   |                              |         |            |                      |
| 1961 April                  | 176 002   | 65 911      | 4 549                              | 39 087  | 66 455                       | 20 395  | 25 692     | 20 368               |
| 1961 Mai                    | 195 955   | 69 980      | 4 878                              | 50 319  | 70 778                       | 22 791  | 26 822     | 21 165               |
| 1962 April                  | 182 584   | 64 471      | 3 654                              | 41 596  | 72 863                       | 20 553  | 27 467     | 24 843               |
| 1962 Mai                    | 221 927   | 76 408      | 4 830                              | 47 068  | 93 621                       | 28 153  | 35 959     | 29 509               |
| Rheinland-Pfalz             |           |             |                                    |   |                              |         |            |                      |
| 1961 Jan.-Mai               | 522 829   | 171 424     | 12 683                             | 111 525                                       | 227 197                      | 55 533  | 83 249     | 88 415               |
| 1962 Jan.-Mai               |           |             |                                    |   |                              |         |            |                      |
| 1961 April                  | 116 683   | 38 579      | 2 739                              | 24 255  | 51 110                       | 12 882  | 19 427     | 18 801               |
| 1961 Mai                    | 131 311   | 40 774      | 3 572                              | 24 847  | 62 118                       | 14 282  | 23 118     | 24 718               |
| 1962 April                  | 123 473   | 38 653      | 2 762                              | 20 800  | 61 258                       | 12 253  | 20 964     | 28 041               |
| 1962 Mai                    | 151 287   | 47 463      | 3 273                              | 23 142  | 77 409                       | 14 675  | 29 726     | 33 008               |
| Baden-Württemberg           |           |             |                                    |   |                              |         |            |                      |
| 1961 Jan.-Mai               | 1 466 618 | 595 211     | 33 362                             | 328 123                                       | 509 922                      | 142 903 | 182 411    | 184 608              |
| 1962 Jan.-Mai               |           |             |                                    |   |                              |         |            |                      |
| 1961 April                  | 326 299   | 134 870     | 8 536                              | 71 444  | 111 449                      | 28 726  | 42 543     | 40 180               |
| 1961 Mai                    | 349 747   | 143 831     | 8 053                              | 73 851  | 124 012                      | 34 505  | 45 035     | 44 472               |
| 1962 April                  | 331 472   | 140 117     | 5 814                              | 66 102  | 119 439                      | 32 894  | 38 154     | 48 391               |
| 1962 Mai                    | 420 815   | 165 689     | 9 583                              | 79 378  | 166 165                      | 44 187  | 55 168     | 66 810               |
| Bayern                      |           |             |                                    |   |                              |         |            |                      |
| 1961 Jan.-Mai               | 1 456 705 | 579 494     | 57 859                             | 339 183                                       | 480 169                      | 139 677 | 157 841    | 182 651              |
| 1962 Jan.-Mai               |           |             |                                    |   |                              |         |            |                      |
| 1961 April                  | 317 962   | 130 523     | 14 546                             | 72 203  | 100 690                      | 32 402  | 32 579     | 35 709               |
| 1961 Mai                    | 350 979   | 140 524     | 16 846                             | 74 039  | 119 570                      | 32 282  | 44 170     | 43 118               |
| 1962 April                  | 313 126   | 132 728     | 11 448                             | 66 330  | 102 620                      | 31 859  | 28 888     | 41 873               |
| 1962 Mai                    | 399 405   | 163 051     | 16 809                             | 79 723  | 139 822                      | 43 196  | 48 587     | 48 039               |
| Saarland                    |           |             |                                    |   |                              |         |            |                      |
| 1961 Jan.-Mai               | 186 154   | 56 287      | 1 711                              | 54 500  | 73 656                       | 20 239  | 30 466     | 22 951               |
| 1962 Jan.-Mai               |           |             |                                    |   |                              |         |            |                      |
| 1961 April                  | 41 062    | 13 903      | 394                                | 11 674  | 15 091                       | 3 951   | 6 761      | 4 379                |
| 1961 Mai                    | 45 243    | 13 578      | 372                                | 12 014  | 19 279                       | 5 130   | 8 086      | 6 063                |
| 1962 April                  | 42 280    | 10 789      | 221                                | 12 454  | 18 816                       | 5 157   | 7 978      | 5 681                |
| 1962 Mai                    | 50 290    | 13 387      | 235                                | 12 497  | 24 171                       | 6 290   | 9 786      | 8 095                |
| Berlin (West) <sup>2)</sup> |           |             |                                    |   |                              |         |            |                      |
| 1961 Jan.-Mai               | 278 946   | 128 288     | -                                  | 65 884  | 78 959                       | 27 690  | 20 988     | 30 281               |
| 1962 Jan.-Mai               |           |             |                                    |   |                              |         |            |                      |
| 1961 April                  | 56 527    | 26 718      | -                                  | 12 528  | 15 988                       | 5 804   | 4 407      | 5 777                |
| 1961 Mai                    | 63 801    | 28 463      | -                                  | 15 972  | 18 188                       | 6 533   | 4 957      | 6 698                |
| 1962 April                  | 48 848    | 22 786      | -                                  | 10 132  | 15 071                       | 5 861   | 2 849      | 6 361                |
| 1962 Mai                    | 63 280    | 28 011      | -                                  | 10 938  | 23 265                       | 7 341   | 7 266      | 8 658                |

1) Ab Februar 1962 vorläufige Ergebnisse.- 2) Die Gesamtsumme Berlin (West) enthält auch den in der Aufgliederung fehlenden Umsatz für Trümmerbeseitigung und Abruch.

ERGEBNISSE

3. Geleistete Arbeitsstunden nach der Art der Bauten

| Monat 1)                   | Arbeits-<br>tage 2) | Geleistete Arbeitsstunden |             |                                    |   |                              |         |            |                      |
|----------------------------|---------------------|---------------------------|-------------|------------------------------------|---|------------------------------|---------|------------|----------------------|
|                            |                     | insgesamt                 | Wohnungsbau | Landwirt-<br>schaftli-<br>cher Bau | Gewerblicher<br>und indu-<br>strieller<br>Bau | Öffentlicher und Verkehrsbau |         |            |                      |
|                            | Anzahl              |                           |             |                                    |   | zusammen                     | Hochbau | Straßenbau | Sonstiger<br>Tiefbau |
| 1 000 Stunden              |                     |                           |             |                                    |   |                              |         |            |                      |
| <u>Schleswig-Holstein</u>  |                     |                           |             |                                    |   |                              |         |            |                      |
| 1961 Jan.-Mai              | .                   | 44 952                    | 20 093      | 2 598                              | 5 008   | 17 253                       | 4 031   | 4 368      | 8 854                |
| 1962 Jan.-Mai              | .                   |                           |             |                                    |   |                              |         |            |                      |
| 1961 April                 | 20,0                | 10 082                    | 4 520       | 577                                | 1 092   | 3 893                        | 878     | 1 027      | 1 988                |
| 1961 Mai                   | 20,8                | 10 732                    | 4 726       | 682                                | 1 111   | 4 213                        | 907     | 1 110      | 2 196                |
| 1962 April                 | 19,8                | 10 099                    | 4 265       | 587                                | 1 058   | 4 189                        | 896     | 1 045      | 2 248                |
| 1962 Mai                   | 21,8                | 11 168                    | 4 612       | 642                                | 1 135   | 4 779                        | 981     | 1 177      | 2 621                |
| <u>Hamburg</u>             |                     |                           |             |                                    |   |                              |         |            |                      |
| 1961 Jan.-Mai              | .                   | 36 248                    | 13 820      | -                                  | 7 540   | 14 888                       | 3 370   | 3 016      | 8 502                |
| 1962 Jan.-Mai              | .                   |                           |             |                                    |   |                              |         |            |                      |
| 1961 April                 | 20,0                | 7 792                     | 3 014       | -                                  | 1 512   | 3 266                        | 726     | 678        | 1 862                |
| 1961 Mai                   | 20,8                | 8 309                     | 3 172       | -                                  | 1 530   | 3 607                        | 868     | 637        | 2 102                |
| 1962 April                 | 19,8                | 7 438                     | 2 746       | -                                  | 1 657   | 3 035                        | 666     | 637        | 1 732                |
| 1962 Mai                   | 21,8                | 8 409                     | 3 083       | -                                  | 1 886   | 3 440                        | 725     | 738        | 1 977                |
| <u>Niedersachsen</u>       |                     |                           |             |                                    |   |                              |         |            |                      |
| 1961 Jan.-Mai              | .                   | 128 299                   | 57 355      | 6 267                              | 22 436  | 42 241                       | 11 210  | 14 182     | 16 849               |
| 1962 Jan.-Mai              | .                   |                           |             |                                    |   |                              |         |            |                      |
| 1961 April                 | 20,0                | 28 848                    | 13 141      | 1 447                              | 4 829   | 9 431                        | 2 377   | 3 294      | 3 760                |
| 1961 Mai                   | 20,8                | 30 973                    | 13 978      | 1 758                              | 5 009   | 10 228                       | 2 489   | 3 668      | 4 071                |
| 1962 April                 | 19,8                | 29 264                    | 12 777      | 1 377                              | 4 642   | 10 468                       | 2 481   | 3 651      | 4 336                |
| 1962 Mai                   | 21,8                | 32 609                    | 13 974      | 1 557                              | 5 055   | 12 023                       | 2 730   | 4 217      | 5 076                |
| <u>Bremen</u>              |                     |                           |             |                                    |   |                              |         |            |                      |
| 1961 Jan.-Mai              | .                   | 16 088                    | 6 216       | 85                                 | 4 280   | 5 507                        | 1 822   | 1 072      | 2 613                |
| 1962 Jan.-Mai              | .                   |                           |             |                                    |   |                              |         |            |                      |
| 1961 April                 | 20,0                | 3 426                     | 1 328       | 33                                 | 862   | 1 203                        | 406     | 241        | 556                  |
| 1961 Mai                   | 20,8                | 3 605                     | 1 417       | 27                                 | 859   | 1 302                        | 400     | 266        | 636                  |
| 1962 April                 | 19,8                | 3 491                     | 1 228       | 28                                 | 898   | 1 337                        | 325     | 270        | 742                  |
| 1962 Mai                   | 21,8                | 3 875                     | 1 340       | 24                                 | 1 009   | 1 502                        | 371     | 313        | 818                  |
| <u>Nordrhein-Westfalen</u> |                     |                           |             |                                    |   |                              |         |            |                      |
| 1961 Jan.-Mai              | .                   | 301 962                   | 123 197     | 3 307                              | 84 428  | 91 030                       | 22 735  | 30 400     | 37 895               |
| 1962 Jan.-Mai              | .                   |                           |             |                                    |   |                              |         |            |                      |
| 1961 April                 | 20,0                | 64 383                    | 26 702      | 755                                | 17 601  | 19 325                       | 4 661   | 6 751      | 7 913                |
| 1961 Mai                   | 20,8                | 70 399                    | 29 181      | 969                                | 18 746  | 21 503                       | 5 069   | 7 329      | 9 105                |
| 1962 April                 | 19,8                | 65 946                    | 26 663      | 729                                | 17 789  | 20 765                       | 4 698   | 7 559      | 8 508                |
| 1962 Mai                   | 21,8                | 72 416                    | 29 211      | 767                                | 18 969  | 23 469                       | 5 273   | 8 508      | 9 688                |
| <u>Hessen</u>              |                     |                           |             |                                    |   |                              |         |            |                      |
| 1961 Jan.-Mai              | .                   | 80 719                    | 30 746      | 2 388                              | 19 586  | 27 999                       | 9 003   | 9 401      | 9 595                |
| 1962 Jan.-Mai              | .                   |                           |             |                                    |   |                              |         |            |                      |
| 1961 April                 | 20,0                | 18 040                    | 6 978       | 560                                | 4 212   | 6 290                        | 1 977   | 2 203      | 2 110                |
| 1961 Mai                   | 20,8                | 19 346                    | 7 553       | 692                                | 4 334   | 6 767                        | 2 058   | 2 307      | 2 402                |
| 1962 April                 | 19,8                | 17 699                    | 6 772       | 507                                | 3 728   | 6 692                        | 1 906   | 2 402      | 2 384                |
| 1962 Mai                   | 21,8                | 19 795                    | 7 546       | 676                                | 3 958   | 7 615                        | 2 186   | 2 720      | 2 709                |
| <u>Rheinland-Pfalz</u>     |                     |                           |             |                                    |   |                              |         |            |                      |
| 1961 Jan.-Mai              | .                   | 58 157                    | 23 162      | 1 657                              | 11 733  | 21 605                       | 5 882   | 7 294      | 8 429                |
| 1962 Jan.-Mai              | .                   |                           |             |                                    |   |                              |         |            |                      |
| 1961 April                 | 20,0                | 12 953                    | 5 304       | 377                                | 2 373   | 4 899                        | 1 273   | 1 749      | 1 877                |
| 1961 Mai                   | 20,8                | 14 482                    | 5 813       | 520                                | 2 611   | 5 538                        | 1 458   | 1 915      | 2 165                |
| 1962 April                 | 19,8                | 13 098                    | 5 099       | 398                                | 1 981   | 5 620                        | 1 341   | 1 921      | 2 358                |
| 1962 Mai                   | 21,8                | 15 548                    | 6 017       | 475                                | 2 241   | 6 815                        | 1 607   | 2 266      | 2 942                |
| <u>Baden-Württemberg</u>   |                     |                           |             |                                    |   |                              |         |            |                      |
| 1961 Jan.-Mai              | .                   | 157 388                   | 68 267      | 4 572                              | 33 542  | 51 007                       | 14 698  | 17 686     | 18 623               |
| 1962 Jan.-Mai              | .                   |                           |             |                                    |   |                              |         |            |                      |
| 1961 April                 | 20,0                | 34 634                    | 15 165      | 1 180                              | 7 003   | 11 286                       | 3 042   | 4 104      | 4 140                |
| 1961 Mai                   | 20,8                | 38 593                    | 16 820      | 1 275                              | 7 783   | 12 715                       | 3 481   | 4 564      | 4 670                |
| 1962 April                 | 19,8                | 36 078                    | 15 412      | 960                                | 6 851   | 12 855                       | 3 709   | 4 348      | 4 798                |
| 1962 Mai                   | 21,8                | 41 174                    | 17 512      | 1 218                              | 7 654   | 14 790                       | 4 072   | 5 151      | 5 567                |
| <u>Bayern</u>              |                     |                           |             |                                    |   |                              |         |            |                      |
| 1961 Jan.-Mai              | .                   | 162 153                   | 69 711      | 8 901                              | 35 802  | 47 739                       | 14 504  | 14 357     | 18 878               |
| 1962 Jan.-Mai              | .                   |                           |             |                                    |   |                              |         |            |                      |
| 1961 April                 | 20,0                | 38 503                    | 16 541      | 2 601                              | 7 655   | 11 706                       | 3 273   | 3 839      | 4 594                |
| 1961 Mai                   | 20,8                | 42 165                    | 18 003      | 2 826                              | 8 218   | 13 118                       | 3 742   | 4 383      | 4 993                |
| 1962 April                 | 19,8                | 37 848                    | 16 582      | 2 017                              | 7 183   | 12 066                       | 3 715   | 3 738      | 4 613                |
| 1962 Mai                   | 21,8                | 43 591                    | 18 729      | 2 524                              | 7 794   | 14 544                       | 4 389   | 4 956      | 5 199                |
| <u>Saarland</u>            |                     |                           |             |                                    |   |                              |         |            |                      |
| 1961 Jan.-Mai              | .                   | 21 992                    | 7 184       | 186                                | 5 911   | 8 711                        | 2 319   | 3 151      | 3 241                |
| 1962 Jan.-Mai              | .                   |                           |             |                                    |   |                              |         |            |                      |
| 1961 April                 | 20,0                | 5 002                     | 1 681       | 42                                 | 1 257   | 2 022                        | 499     | 758        | 765                  |
| 1961 Mai                   | 20,8                | 5 323                     | 1 808       | 34                                 | 1 315   | 2 166                        | 592     | 781        | 793                  |
| 1962 April                 | 19,8                | 4 609                     | 1 424       | 18                                 | 1 113   | 2 054                        | 539     | 735        | 780                  |
| 1962 Mai                   | 21,8                | 5 291                     | 1 598       | 29                                 | 1 248   | 2 416                        | 581     | 867        | 968                  |
| <u>Berlin (West) 3)</u>    |                     |                           |             |                                    |   |                              |         |            |                      |
| 1961 Jan.-Mai              | .                   | 28 854                    | 12 999      | -                                  | 6 418   | 8 750                        | 2 991   | 2 306      | 3 453                |
| 1962 Jan.-Mai              | .                   |                           |             |                                    |   |                              |         |            |                      |
| 1961 April                 | 20,0                | 6 253                     | 2 829       | -                                  | 1 365   | 1 921                        | 657     | 538        | 726                  |
| 1961 Mai                   | 20,8                | 6 772                     | 3 116       | -                                  | 1 493   | 2 017                        | 670     | 547        | 800                  |
| 1962 April                 | 19,8                | 5 438                     | 2 448       | -                                  | 1 118   | 1 755                        | 589     | 483        | 683                  |
| 1962 Mai                   | 21,0                | 6 044                     | 2 691       | -                                  | 1 178   | 2 039                        | 699     | 547        | 793                  |

1) Ab Februar 1962 vorläufige Ergebnisse.- 2) April-Mai 1961 und 1962 berichtigte Zahlen (Sonnabend = 0,2 Arbeitstag).- 3) Die Gesamtsumme Berlin (West) enthält auch die in der Aufgliederung fehlenden Arbeitsstunden für Trümmerbeseitigung und Abbruch.

## BAUTÄTIGKEIT IM MAI 1962

### Baugenehmigungen

Im Mai 1962 nahmen die Baugenehmigungen im Bundesgebiet ohne Berlin gegenüber dem April 1962 wieder kräftig zu und erreichten sogar mit insgesamt 56 693 zum Bau freigegebenen Wohnungen etwa das Genehmigungsvolumen des gleichen Vorjahresmonats. Noch deutlicher war aber der Anstieg der genehmigten Nichtwohnbauten, die mit 20,7 Mill. cbm umbauten Raumes einen noch nie erreichten Höchststand erzielten.

#### 1. Genehmigungen im Januar bis Mai 1962

| Monat   | Wohnungen im Wohnbau |                   |        | Umb.Raum d.Nichtwohngeb. |                   |        |
|---------|----------------------|-------------------|--------|--------------------------|-------------------|--------|
|         | insgesamt            | Veränderung gegen |        | insgesamt                | Veränderung gegen |        |
|         |                      | 1961              | 1960   |                          | 1961              | 1960   |
|         | Anzahl               | %                 |        | 1 000 cbm                | %                 |        |
| Januar  | 41 941               | + 7,8             | + 17,3 | 14 257                   | + 9,1             | + 46,0 |
| Februar | 38 730               | - 1,4             | + 1,6  | 12 431                   | + 6,3             | + 28,0 |
| März    | 49 929               | + 0,5             | + 5,0  | 12 890                   | - 17,2            | + 2,3  |
| April   | 47 420               | - 13,7            | + 0,3  | 14 458                   | - 21,8            | + 16,4 |
| Mai     | 55 468               | + 2,5             | + 3,9  | 20 690                   | + 45,1            | + 43,4 |

Indes weicht die Entwicklung in den ersten fünf Monaten 1962 von den entsprechenden Monaten der früheren Jahre insofern ab, als die sonst in der ersten Jahreshälfte festzustellende stetige Zunahme der Baugenehmigungen in diesem Jahr mehrfach unterbrochen wurde, so im Februar und im April bei den Wohnbauten und im März und April bei den Nichtwohnbauten.

Insgesamt wurden in den ersten fünf Monaten des Berichtsjahres Genehmigungen für 233 488 Wohnungen in Wohngebäuden (- 1,4 % gegen 1961) und für 74,7 Mill.

cbm umb. Raumes der Nichtwohngebäude (+ 2,2 % gegen 1961) ausgesprochen. Gegen 1960 betrugen die Zunahmen 5,1 % bzw. 26,8 %. Die Planungen für Nichtwohnbauten sind somit wesentlich stärker gestiegen als die Wohnbauten.

Die Diskussionen über ein Gesetz zur Einschränkung der Bautätigkeit vom 8. 6. 1962 haben naturgemäß die Zahl der eingereichten Anträge zur Erteilung einer Baugenehmigung beeinflusst. So ist es verständlich, daß im Berichtsmonat, dem letzten Monat vor seinem Inkrafttreten, insbesondere die Baufreigaben für Nichtwohnbauten sprunghaft zunahmen. Leider können in der Baugenehmigungsstatistik von den durch die Einschränkung betroffenen Gebäudearten nur die Bürogebäude exakt ausgegliedert werden, deren Genehmigungsvolumen um 13,7 % größer war als im April 1962. Die übrigen Gebäude für kulturelle Zwecke und Messehallen usw. sind mit anderen Gebäuden zusammen in verschiedenen Sammelgruppen erfaßt. Deshalb können in der folgenden Übersicht die Veränderungen der Genehmigungen in den Monaten Januar bis Mai 1962 gegen die entsprechenden Monate des Jahres 1961 nicht auf die Gebäudearten, sondern nur auf die beiden wichtigsten Bauherrengruppen für Nichtwohngebäude bezogen werden.

#### 2. Veränderungen der im Januar bis Mai 1962 genehmigten Nichtwohnbauten gegen 1961 nach Bauherren

| Monat    | Nach dem umb. Raum                  |                             | Nach dem veranschl. Bauaufwand      |                              |
|----------|-------------------------------------|-----------------------------|-------------------------------------|------------------------------|
|          | Gebietskörperschaften <sup>1)</sup> | Unternehmen u. freie Berufe | Gebietskörperschaften <sup>1)</sup> | Unternehmen und freie Berufe |
| Januar   | - 1,1                               | + 10,0                      | + 7,4                               | + 2,9                        |
| Februar  | - 13,5                              | + 15,1                      | + 3,7                               | + 8,9                        |
| März     | - 33,2                              | - 21,3                      | - 24,6                              | - 8,1                        |
| April    | - 29,5                              | - 22,9                      | - 16,9                              | - 20,3                       |
| Mai      | + 10,1                              | + 69,3                      | + 30,0                              | + 33,7                       |
| Zusammen | - 14,9                              | + 7,8                       | - 1,7                               | + 2,9                        |

1) und Organisationen ohne Erwerbscharakter

Aus nebenstehender Übersicht ist das beträchtliche Ansteigen der Baugenehmigungen im Mai 1962 deutlich zu erkennen.

### Baufertigstellungen

Die im Vergleich zum Vorjahr rückläufige Tendenz bei den Baufertigstellungen hat bei den Wohnbauten auch im Berichtsmonat angehalten, in dem 25 280 Wohnungen gegen 30 380 im Mai 1961 als bezugsfertig gemeldet wurden. Dagegen war das Volumen der fertiggestellten Nichtwohngebäude (6,4 Mill. cbm umb.

Raumes) um 0,6 Mill. cbm größer als im Mai 1961.

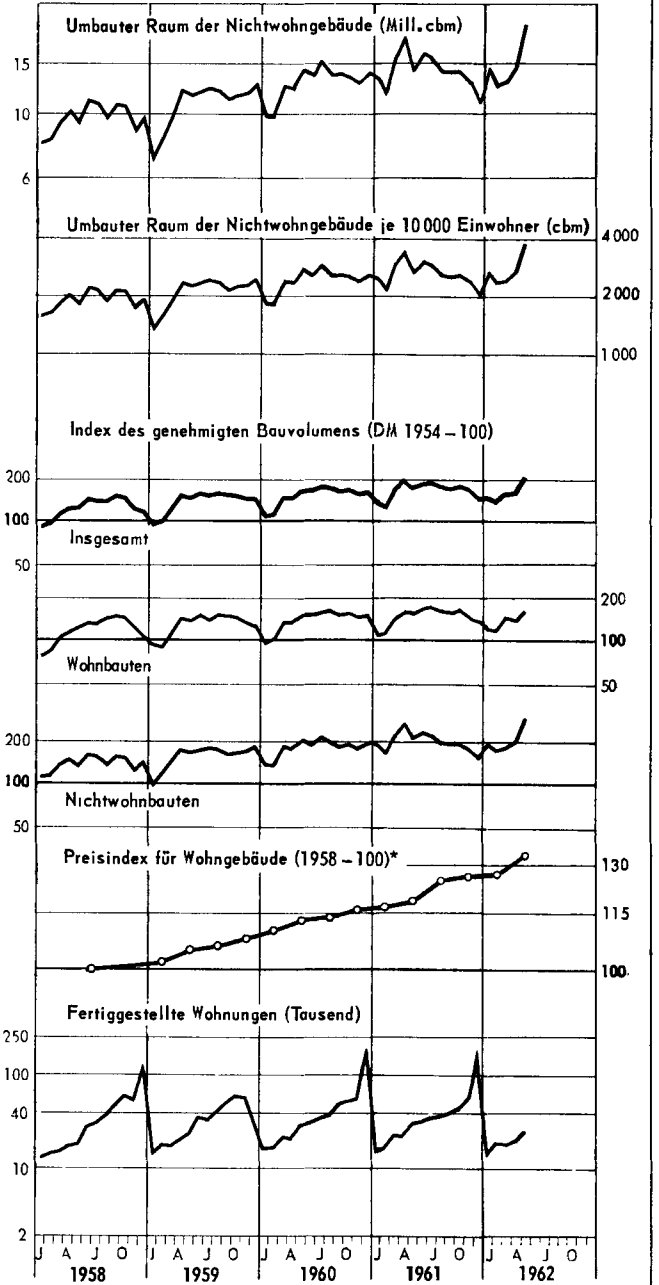
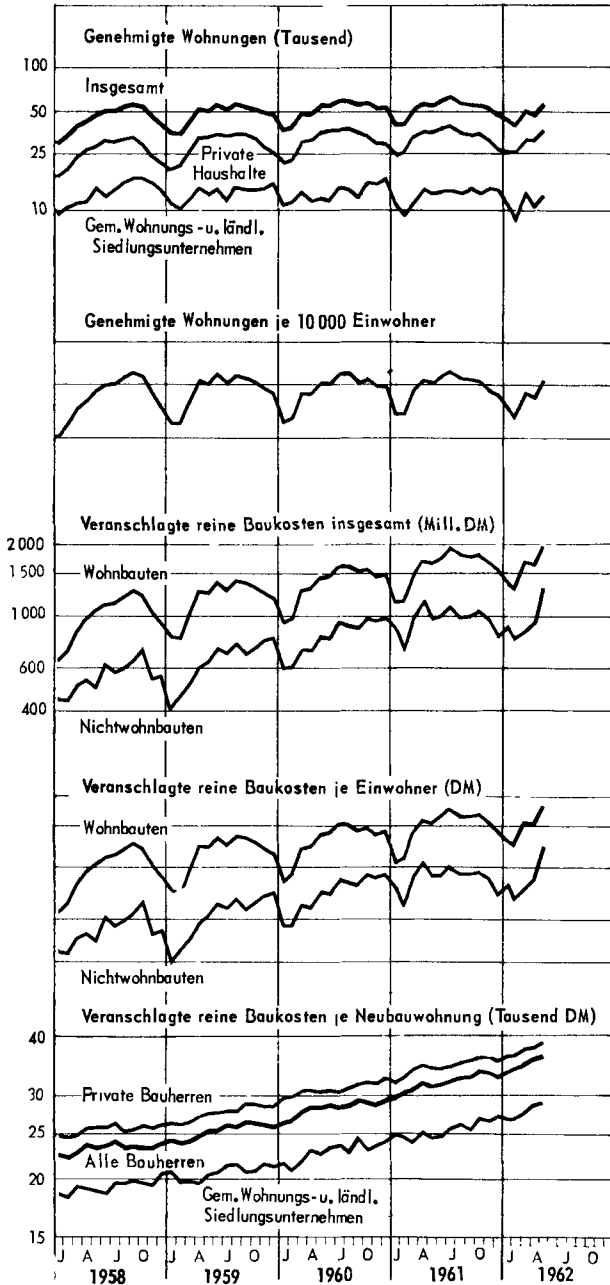
Bis Ende Mai 1962 wurden erst 98 588 Wohnungen gegen 107 633 im Vorjahre und 22,0 Mill. cbm umb. Raumes der Nichtwohngebäude gegen 23,3 Mill. als fertiggestellt erfaßt.

# BAUTÄTIGKEIT

Log.-Maßstab

Logar.-Maßstab

Logar.-Maßstab

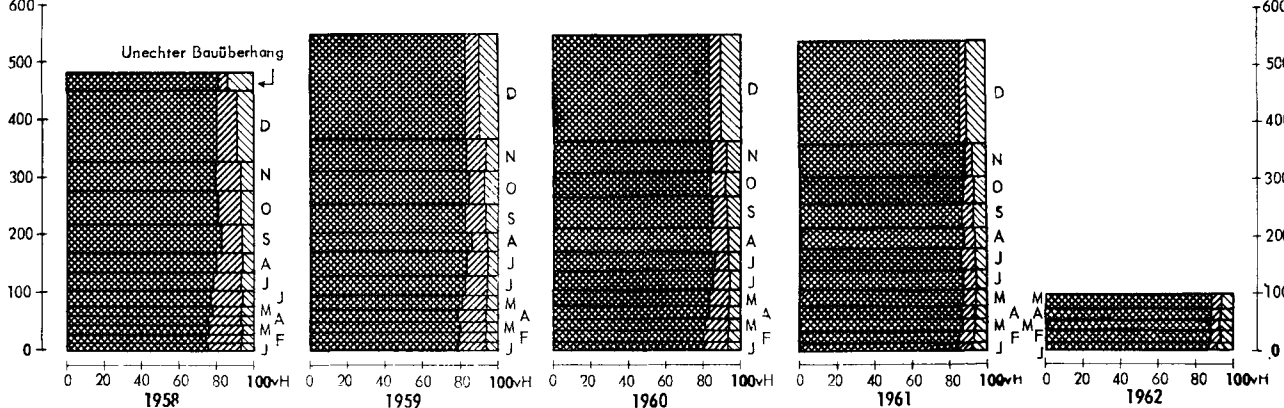


Insgesamt gemeldete fertige Wohnungen nach Baumaßnahmen (1 000 Wohnungen)

Neubau Wiederaufbau Sonstige Baumaßnahmen

Arithm.-Maßstab

Arithm.-Maßstab



\* Anstelle des im Nov. 1958 eingestellten Preisindex für den Wohnungsbau (vgl. hierzu Aufsatz "Neuberechnung von Preiszeitziffern für Bauleistungen und eines Preisindex für Wohngebäude" in Wirtschaft u. Statistik, Heft 11/1959 und Hefte der PLW-Reihe 5)

Bis 1959 Bundesgebiet (ohne Saarland u. Berlin), ab 1960 Bundesgebiet ohne Berlin

**A. BAUGENEH**  
**1. Genehmigte Wohn- und Nichtwohn**  
 (Normal  
 Bundesgebiet

| Lfd. Nr.            | Bauherr   | Genehmigungen für Errichtung ganzer Gebäude |                           |           |                    |                           |              |                           |           |                    |                           |
|---------------------|---|---|---------------------------|-----------|--------------------|---------------------------|--------------|---------------------------|-----------|--------------------|---------------------------|
|                     |   | Neubau                                      |                           |           |                    |                           | Wiederaufbau |                           |           |                    |                           |
|                     |   | Gebäude                                     | Unbauter Raum der Gebäude | Wohnungen | Brutto-wohn-fläche | Veransch. reine Baukosten | Gebäude      | Unbauter Raum der Gebäude | Wohnungen | Brutto-wohn-fläche | Veransch. reine Baukosten |
|                     |   | Anzahl                                      | 1 000 qm                  | Anzahl    | 1 000 qm           | 1 000 DM                  | Anzahl       | 1 000 qm                  | Anzahl    | 1 000 qm           | 1 000 DM                  |
| Wohn                |   |   |                           |           |                    |                           |              |                           |           |                    |                           |
| 1                   | Gebietkörperschaften 2)                                 | 219   | 313                       | 813       | 54,7               | 28 479                    | 4            | 6                         | 9         | 1,0                | 563                       |
| 2                   | Gemeinnützige Wohnungs- und ländl. Siedlungsunternehmen | 3 529                                       | 4 436                     | 12 603    | 868,4              | 366 006                   | 7            | 16                        | 51        | 3,8                | 1 253                     |
| 3                   | Freie Wohnungsunternehmen                               | 774   | 990                       | 2 701     | 187,0              | 86 025                    | 4            | 11                        | 32        | 2,5                | 978                       |
| 4                   | Sonstige Unternehmen                                    | 484   | 855                       | 2 118     | 153,2              | 71 270                    | 7            | 17                        | 36        | 2,7                | 1 598                     |
| 5                   | Private Haushalte                                       | 16 984                                      | 15 313                    | 31 281    | 2 586,4            | 1 244 154                 | 239          | 424                       | 1 081     | 72,5               | 33 798                    |
| 6                   | Bauherren insgesamt                                     | 21 990                                      | 21 907                    | 49 516    | 3 849,7            | 1 795 934                 | 261          | 474                       | 1 209     | 82,5               | 38 190                    |
| Anstalts            |   |   |                           |           |                    |                           |              |                           |           |                    |                           |
| 7                   | Gebietkörperschaften 2)                                 | 92  | 605                       | 40        | -                  | 70 175                    | -            | -                         | -         | -                  | -                         |
| 8                   | Unternehmen u. freie Berufe                             | 55  | 125                       | 25        | -                  | 11 908                    | 1            | 3                         | 1         | -                  | 365                       |
| 9                   | Private Haushalte                                       | 15  | 48                        | 5         | -                  | 4 282                     | -            | -                         | -         | -                  | -                         |
| 10                  | Bauherren insgesamt                                     | 162   | 778                       | 70        | -                  | 86 365                    | 1            | 3                         | 1         | -                  | 365                       |
| Büro                |   |   |                           |           |                    |                           |              |                           |           |                    |                           |
| 11                  | Gebietkörperschaften 2)                                 | 56  | 246                       | 38        | -                  | 28 950                    | 1            | 2                         | 2         | -                  | 179                       |
| 12                  | Unternehmen u. freie Berufe                             | 201   | 924                       | 130       | -                  | 94 782                    | 8            | 98                        | 27        | -                  | 11 795                    |
| 13                  | Private Haushalte                                       | 28  | 62                        | 5         | -                  | 5 265                     | 1            | 3                         | -         | -                  | 250                       |
| 14                  | Bauherren insgesamt                                     | 285   | 1 231                     | 173       | -                  | 128 997                   | 10           | 103                       | 29        | -                  | 12 224                    |
| Landwirtschaftliche |   |   |                           |           |                    |                           |              |                           |           |                    |                           |
| 15                  | Gebietkörperschaften 2)                                 | 15  | 24                        | -         | -                  | 907                       | 1            | 6                         | -         | -                  | 227                       |
| 16                  | Unternehmen u. freie Berufe                             | 3 628                                       | 3 718                     | 70        | -                  | 99 779                    | 89           | 154                       | 3         | -                  | 3 987                     |
| 17                  | Private Haushalte                                       | 361   | 149                       | -         | -                  | 4 754                     | 3            | 6                         | -         | -                  | 134                       |
| 18                  | Bauherren insgesamt                                     | 4 004                                       | 3 891                     | 70        | -                  | 105 440                   | 93           | 166                       | 3         | -                  | 4 348                     |
| Gewerbliche         |   |   |                           |           |                    |                           |              |                           |           |                    |                           |
| 19                  | Gebietkörperschaften 2)                                 | 19  | 109                       | 5         | -                  | 12 115                    | -            | -                         | -         | -                  | -                         |
| 20                  | Unternehmen u. freie Berufe                             | 2 290                                       | 10 654                    | 416       | -                  | 421 668                   | 42           | 219                       | 19        | -                  | 20 202                    |
| 21                  | Private Haushalte                                       | 176   | 307                       | 51        | -                  | 16 363                    | 6            | 22                        | 29        | -                  | 1 846                     |
| 22                  | Bauherren insgesamt                                     | 2 485                                       | 11 070                    | 472       | -                  | 450 146                   | 48           | 241                       | 48        | -                  | 22 047                    |
| Sonstige Nicht      |   |   |                           |           |                    |                           |              |                           |           |                    |                           |
| 23                  | Gebietkörperschaften 2)                                 | 632   | 2 153                     | 149       | -                  | 224 912                   | 5            | 69                        | -         | -                  | 8 873                     |
| 24                  | Unternehmen u. freie Berufe                             | 540   | 591                       | 2         | -                  | 31 815                    | 6            | 6                         | -         | -                  | 437                       |
| 25                  | Private Haushalte                                       | 1 504                                       | 339                       | 13        | -                  | 15 333                    | 5            | 4                         | -         | -                  | 158                       |
| 26                  | Bauherren insgesamt                                     | 2 676                                       | 3 083                     | 164       | -                  | 272 059                   | 16           | 79                        | -         | -                  | 9 468                     |
| darunter            |   |   |                           |           |                    |                           |              |                           |           |                    |                           |
| 27                  | Gebietkörperschaften 2)                                 | 130   | 959                       | 42        | -                  | 112 877                   | -            | -                         | -         | -                  | -                         |
| 28                  | Unternehmen u. freie Berufe                             | -   | -                         | -         | -                  | -                         | -            | -                         | -         | -                  | -                         |
| 29                  | Private Haushalte                                       | -   | -                         | -         | -                  | -                         | -            | -                         | -         | -                  | -                         |
| 30                  | Bauherren insgesamt                                     | 130   | 959                       | 42        | -                  | 112 877                   | -            | -                         | -         | -                  | -                         |
| Städtliche          |   |   |                           |           |                    |                           |              |                           |           |                    |                           |
| 31                  | Gebietkörperschaften 2)                                 | 1 033                                       | 3 450                     | 1 045     | 54,7               | 365 538                   | 11           | 83                        | 11        | 1,0                | 9 842                     |
| 32                  | Unternehmen u. freie Berufe                             | 11 501                                      | 22 293                    | 18 065    | 1 208,6            | 1 183 253                 | 164          | 524                       | 169       | 9,0                | 40 615                    |
| 33                  | Private Haushalte                                       | 19 068                                      | 16 218                    | 31 355    | 2 586,4            | 1 290 151                 | 254          | 459                       | 1 110     | 72,5               | 36 186                    |
| 34                  | Bauherren insgesamt                                     | 31 602                                      | 41 960                    | 50 465    | 3 849,7            | 2 838 941                 | 429          | 1 066                     | 1 290     | 82,5               | 86 642                    |

1) Die monatliche Berichterstattung über die Bautätigkeit erfolgt aufgrund der Meldungen der Baubehörden. Da diese jedoch aus verschiedenen Schlüssen auf das tatsächliche Baugeschehen gezogen werden. - 2) ... und Organisationen ohne Erwerbscharakter.

# MIGUNGEN

## bauten nach Bauherren: Mai 1962<sup>0</sup>

bau)

ohne Berlin

| Genehmigungen für sonstige Baumaßnahmen |                           |           |                    |                            | Insgesamt |                           |           |                    |                               | Lfd. Nr. |
|---|---------------------------|-----------|--------------------|----------------------------|-----------|---------------------------|-----------|--------------------|-------------------------------|----------|
| Gebäude                                 | Umbauter Raum der Gebäude | Wohnungen | Brutto-wohn-fläche | Veranschl. reine Baukosten | Gebäude   | Umbauter Raum der Gebäude | Wohnungen | Brutto-wohn-fläche | Veranschlagte reine Baukosten |          |
| Anzahl                                  | 1 000 cbm                 | Anzahl    | 1 000 qm           | 1 000 DM                   | Anzahl    | 1 000 cbm                 | Anzahl    | 1 000 qm           | 1 000 DM                      |          |
|   |                           |           |                    |                            |           |                           |           |                    |                               |          |
| <b>gebäude</b>                          |                           |           |                    |                            |           |                           |           |                    |                               |          |
| 5                                       | 5                         | 45        | 3,0                | 1 331                      | 228       | 324                       | 867       | 58,7               | 30 373                        | 1        |
| -                                       | -                         | 108       | 4,4                | 1 188                      | 3 536     | 4 452                     | 12 762    | 876,6              | 368 447                       | 2        |
| -                                       | -                         | 10        | 0,7                | 304                        | 778       | 1 002                     | 2 743     | 190,2              | 87 307                        | 3        |
| 2                                       | 5                         | 74        | 5,9                | 2 368                      | 493       | 876                       | 2 228     | 161,8              | 75 236                        | 4        |
| 118                                     | 79                        | 4 506     | 333,3              | 130 783                    | 17 341    | 15 816                    | 36 868    | 2 992,2            | 1 408 735                     | 5        |
| 125                                     | 89                        | 4 743     | 347,3              | 135 974                    | 22 376    | 22 470                    | 55 468    | 4 279,5            | 1 970 098                     | 6        |
| <b>gebäude</b>                          |                           |           |                    |                            |           |                           |           |                    |                               |          |
| -                                       | -                         | 3         | -                  | 9 206                      | 92        | 605                       | 43        | -                  | 79 381                        | 7        |
| 2                                       | 1                         | 7         | -                  | 3 657                      | 58        | 128                       | 33        | -                  | 15 931                        | 8        |
| -                                       | -                         | 2         | -                  | 886                        | 15        | 48                        | 7         | -                  | 5 168                         | 9        |
| 2                                       | 1                         | 12        | -                  | 13 749                     | 165       | 781                       | 83        | -                  | 100 479                       | 10       |
| <b>gebäude</b>                          |                           |           |                    |                            |           |                           |           |                    |                               |          |
| 2                                       | 20                        | 3         | -                  | 28 018                     | 59        | 268                       | 43        | -                  | 57 147                        | 11       |
| -                                       | -                         | 18        | -                  | 18 906                     | 209       | 1 022                     | 175       | -                  | 125 483                       | 12       |
| -                                       | -                         | 1         | -                  | 473                        | 29        | 64                        | 6         | -                  | 5 988                         | 13       |
| 2                                       | 20                        | 22        | -                  | 47 397                     | 297       | 1 354                     | 224       | -                  | 188 618                       | 14       |
| <b>Betriebsgebäude</b>                  |                           |           |                    |                            |           |                           |           |                    |                               |          |
| -                                       | -                         | 2         | -                  | 116                        | 16        | 31                        | 2         | -                  | 1 250                         | 15       |
| 3                                       | 5                         | 6         | -                  | 27 838                     | 3 720     | 3 877                     | 79        | -                  | 131 604                       | 16       |
| -                                       | -                         | 2         | -                  | 1 298                      | 364       | 154                       | 2         | -                  | 6 187                         | 17       |
| 3                                       | 5                         | 10        | -                  | 29 252                     | 4 100     | 4 062                     | 83        | -                  | 139 041                       | 18       |
| <b>Betriebsgebäude</b>                  |                           |           |                    |                            |           |                           |           |                    |                               |          |
| -                                       | -                         | 1         | -                  | 1 488                      | 19        | 109                       | 6         | -                  | 13 603                        | 19       |
| 9                                       | 14                        | 104       | -                  | 72 260                     | 2 341     | 10 887                    | 539       | -                  | 514 130                       | 20       |
| 3                                       | 2                         | 34        | -                  | 4 698                      | 185       | 331                       | 114       | -                  | 22 906                        | 21       |
| 12                                      | 16                        | 139       | -                  | 78 446                     | 2 545     | 11 327                    | 659       | -                  | 550 639                       | 22       |
| <b>wohnbauten</b>                       |                           |           |                    |                            |           |                           |           |                    |                               |          |
| 3                                       | 0                         | 10        | -                  | 40 133                     | 640       | 2 222                     | 159       | -                  | 273 917                       | 23       |
| 1                                       | 5                         | 1         | -                  | 3 005                      | 547       | 601                       | 3         | -                  | 35 257                        | 24       |
| -                                       | -                         | 1         | -                  | 3 174                      | 1 509     | 344                       | 14        | -                  | 18 664                        | 25       |
| 4                                       | 5                         | 12        | -                  | 46 312                     | 2 696     | 3 167                     | 176       | -                  | 327 839                       | 26       |
| <b>Schulen</b>                          |                           |           |                    |                            |           |                           |           |                    |                               |          |
| 1                                       | -                         | 5         | -                  | 24 983                     | 131       | 959                       | 47        | -                  | 137 860                       | 27       |
| -                                       | -                         | -         | -                  | -                          | -         | -                         | -         | -                  | -                             | 28       |
| -                                       | -                         | -         | -                  | -                          | -         | -                         | -         | -                  | -                             | 29       |
| 1                                       | -                         | 5         | -                  | 24 983                     | 131       | 959                       | 47        | -                  | 137 860                       | 30       |
| <b>Bauvorhaben</b>                      |                           |           |                    |                            |           |                           |           |                    |                               |          |
| 10                                      | 25                        | 64        | 3,0                | 80 292                     | 1 054     | 3 559                     | 1 120     | 58,7               | 455 671                       | 31       |
| 17                                      | 30                        | 328       | 11,0               | 129 526                    | 11 682    | 22 845                    | 18 562    | 1 228,6            | 1 353 395                     | 32       |
| 121                                     | 81                        | 4 546     | 333,3              | 141 312                    | 19 443    | 16 757                    | 37 011    | 2 992,2            | 1 467 648                     | 33       |
| 148                                     | 136                       | 4 938     | 347,3              | 351 130                    | 32 179    | 43 161                    | 56 693    | 4 279,5            | 3 276 714                     | 34       |

nen Gründen nicht immer termingerecht eingehen, können aus den Ergebniszusammenstellungen der einzelnen Monate nicht ohne weiteres Rück-



# A. BAUGENEHMIGUNGEN

## 2. Genehmigte Wohn- und Nichtwohnbauten 1)

(Normalbau)

| Jahr<br>Monat<br>Land                          | Wohnbauten                   |           |                  |                               |                              |           |                  |                               |            |                 | Nichtwohnbauten               |           |           |             |
|--|------------------------------|-----------|------------------|-------------------------------|------------------------------|-----------|------------------|-------------------------------|------------|-----------------|-------------------------------|-----------|-----------|-------------|
|  | insgesamt                    |           |                  |                               | darunter Neubau              |           |                  |                               |            |                 | Veranschlagte reine Baukosten |           |           |             |
|  | Unbeauteter Raum der Gebäude | Wohnungen | Bruttowohnfläche | Veranschlagte reine Baukosten | Unbeauteter Raum der Gebäude | Wohnungen | Bruttowohnfläche | Veranschlagte reine Baukosten |            |                 | Unbeauteter Raum der Gebäude  | Wohnungen | insgesamt | dar. Neubau |
|  |                              |           |                  |                               |                              |           |                  | absolut                       | je Wohnung | je qm umb. Raum |                               |           |           |             |
|  | 1000 qm                      | Anzahl    | 1000 qm          | 1000 DM                       | 1000 qm                      | Anzahl    | 1000 qm          | 1000 DM                       | DM         |                 | 1000 qm                       | Anzahl    | 1000 DM   | DM          |
| <b>Bundesgebiet (ohne Saarland und Berlin)</b> |                              |           |                  |                               |                              |           |                  |                               |            |                 |                               |           |           |             |
| 1951 D   | 11 621                       | 38 039    | .                | 444 780                       | 9 165                        | 27 884    | .                | 337 920                       | 12 100     | 37              | 8 198                         | 1 110     | 245 580   | 163 500     |
| 1952 D   | 11 304                       | 40 241    | .                | 517 969                       | 8 990                        | 29 841    | .                | 391 201                       | 13 100     | 44              | 7 871                         | 1 036     | 289 814   | 192 938     |
| 1953 D   | 13 637                       | 46 904    | .                | 655 003                       | 10 951                       | 35 181    | .                | 496 888                       | 14 100     | 45              | 6 860                         | 1 005     | 292 518   | 200 391     |
| 1954 D   | 15 466                       | 49 639    | .                | 755 166                       | 12 353                       | 36 704    | .                | 567 048                       | 15 400     | 46              | 8 045                         | 981       | 359 433   | 245 650     |
| 1955 D   | 16 293                       | 50 019    | .                | 838 568                       | 13 315                       | 37 978    | .                | 645 877                       | 17 000     | 49              | 9 538                         | 1 031     | 452 072   | 310 822     |
| 1956 D   | 15 025                       | 45 263    | .                | 838 384                       | 12 704                       | 35 081    | .                | 663 998                       | 18 900     | 52              | 10 325                        | 949       | 505 711   | 360 856     |
| 1957 D   | 14 507                       | 41 823    | 2 766,3          | 871 543                       | 12 755                       | 33 801    | 2 261,8          | 720 879                       | 21 300     | 57              | 9 359                         | 736       | 495 424   | 358 053     |
| 1958 D   | 16 108                       | 45 637    | 3 109,8          | 1032 207                      | 14 492                       | 37 736    | 2 610,8          | 872 804                       | 23 100     | 60              | 9 830                         | 729       | 568 443   | 409 471     |
| 1959 D   | 17 575                       | 48 143    | 3 379,1          | 1193 388                      | 16 156                       | 40 726    | 2 904,8          | 1 031 633                     | 25 300     | 64              | 11 065                        | 846       | 651 288   | 493 845     |
| <b>Bundesgebiet ohne Berlin</b>                |                              |           |                  |                               |                              |           |                  |                               |            |                 |                               |           |           |             |
| 1960 D   | 19 018                       | 50 178    | 3 648,8          | 1396 118                      | 18 008                       | 43 895    | 3 231,2          | 1 245 836                     | 28 400     | 69              | 12 925                        | 893       | 831 421   | 651 352     |
| 1961 D   | 20 271                       | 51 466    | 3 857,9          | 1615 921                      | 19 569                       | 46 055    | 3 482,7          | 1 471 490                     | 32 000     | 75              | 14 246                        | 951       | 963 472   | 771 556     |
| 1960 Mai                                       | 20 160                       | 53 394    | 3 919,4          | 1473 951                      | 19 116                       | 46 316    | 3 442,2          | 1 305 332                     | 28 200     | 68              | 14 426                        | 1 027     | 829 696   | 646 234     |
| 1960 Juni                                      | 20 524                       | 52 635    | 3 886,7          | 1479 365                      | 19 159                       | 45 662    | 3 414,2          | 1 312 469                     | 28 700     | 69              | 13 581                        | 1 014     | 809 760   | 643 067     |
| 1960 Juli                                      | 21 884                       | 58 240    | 4 201,0          | 1621 341                      | 20 737                       | 50 692    | 3 711,0          | 1 440 247                     | 28 400     | 69              | 15 386                        | 852       | 937 022   | 751 764     |
| 1960 August                                    | 21 856                       | 57 586    | 4 185,1          | 1610 562                      | 20 746                       | 50 214    | 3 691,4          | 1 438 369                     | 28 600     | 69              | 13 678                        | 1 101     | 910 543   | 691 924     |
| 1960 September                                 | 20 829                       | 53 151    | 3 912,5          | 1531 148                      | 19 865                       | 46 832    | 3 491,9          | 1 380 188                     | 29 500     | 69              | 13 907                        | 961       | 895 488   | 703 952     |
| 1960 Oktober                                   | 21 455                       | 55 432    | 4 063,7          | 1572 810                      | 20 564                       | 49 782    | 3 680,9          | 1 436 205                     | 28 800     | 70              | 13 527                        | 1 070     | 989 881   | 782 428     |
| 1960 November                                  | 19 307                       | 51 308    | 3 683,3          | 1452 924                      | 18 453                       | 46 124    | 3 348,0          | 1 324 698                     | 28 700     | 72              | 12 792                        | 922       | 963 026   | 763 713     |
| 1960 Dezember                                  | 19 608                       | 51 705    | 3 744,2          | 1492 541                      | 18 604                       | 46 467    | 3 390,2          | 1 355 671                     | 29 200     | 73              | 13 768                        | 840       | 993 824   | 806 138     |
| 1961 Januar                                    | 14 862                       | 38 920    | 2 816,9          | 1138 398                      | 14 239                       | 34 813    | 2 545,3          | 1 033 746                     | 29 700     | 73              | 13 070                        | 694       | 858 939   | 707 241     |
| 1961 Februar                                   | 15 281                       | 39 275    | 2 899,7          | 1173 817                      | 14 510                       | 34 582    | 2 575,7          | 1 051 606                     | 30 400     | 72              | 11 697                        | 811       | 720 580   | 563 231     |
| 1961 März                                      | 19 370                       | 49 657    | 3 721,5          | 1513 977                      | 18 616                       | 43 930    | 3 314,5          | 1 359 591                     | 30 900     | 73              | 15 576                        | 945       | 982 147   | 800 601     |
| 1961 April                                     | 21 699                       | 54 938    | 4 179,7          | 1711 127                      | 21 031                       | 48 873    | 3 749,9          | 1 553 866                     | 31 800     | 74              | 18 491                        | 1 004     | 1142 335  | 908 443     |
| 1961 Mai                                       | 21 209                       | 54 129    | 4 042,3          | 1666 750                      | 20 393                       | 47 895    | 3 590,8          | 1 499 889                     | 31 300     | 74              | 14 258                        | 1 017     | 994 061   | 789 972     |
| 1961 Juni                                      | 22 346                       | 57 498    | 4 242,8          | 1778 362                      | 21 723                       | 51 622    | 3 845,4          | 1 625 175                     | 31 500     | 75              | 16 293                        | 1 070     | 1000 133  | 816 949     |
| 1961 Juli                                      | 23 657                       | 60 261    | 4 641,6          | 1906 778                      | 22 777                       | 53 334    | 4 164,0          | 1 723 256                     | 32 300     | 76              | 15 633                        | 1 107     | 1090 151  | 845 244     |
| 1961 August                                    | 22 394                       | 55 968    | 4 224,3          | 1780 166                      | 21 633                       | 49 994    | 3 815,1          | 1 620 525                     | 32 400     | 75              | 14 147                        | 1 062     | 998 583   | 799 889     |
| 1961 September                                 | 21 553                       | 54 704    | 4 078,1          | 1746 226                      | 20 899                       | 49 225    | 3 698,1          | 1 597 758                     | 32 500     | 76              | 13 989                        | 1 029     | 999 845   | 806 320     |
| 1961 Oktober                                   | 22 151                       | 54 511    | 4 151,4          | 1803 689                      | 21 509                       | 49 324    | 3 795,1          | 1 663 395                     | 33 700     | 77              | 14 058                        | 959       | 1010 031  | 798 416     |
| 1961 November                                  | 19 914                       | 50 026    | 3 758,1          | 1630 311                      | 19 289                       | 45 360    | 3 429,1          | 1 500 212                     | 33 100     | 78              | 12 789                        | 963       | 963 378   | 785 923     |
| 1961 Dezember                                  | 18 810                       | 47 707    | 3 538,0          | 1541 456                      | 18 208                       | 43 706    | 3 269,1          | 1 428 855                     | 32 700     | 78              | 10 948                        | 751       | 807 858   | 642 858     |
| 1962 Januar                                    | 16 531                       | 41 941    | 3 152,3          | 1377 107                      | 15 855                       | 37 396    | 2 845,3          | 1 252 875                     | 33 500     | 79              | 14 257                        | 954       | 914 180   | 757 382     |
| 1962 Februar                                   | 15 945                       | 38 730    | 2 950,7          | 1299 375                      | 15 447                       | 34 546    | 2 663,0          | 1 180 535                     | 34 200     | 76              | 12 431                        | 791       | 773 692   | 624 522     |
| 1962 März                                      | 19 967                       | 49 929    | 3 791,3          | 1697 726                      | 19 213                       | 44 324    | 3 397,0          | 1 536 859                     | 34 700     | 80              | 12 890                        | 856       | 869 162   | 694 945     |
| 1962 April                                     | 18 989                       | 47 420    | 3 631,8          | 1649 670                      | 18 284                       | 41 875    | 3 244,4          | 1 490 763                     | 35 600     | 82              | 14 458                        | 841       | 946 967   | 744 720     |
| 1962 Mai                                       | 22 470                       | 55 468    | 4 279,5          | 1970 098                      | 21 907                       | 49 516    | 3 849,7          | 1 795 934                     | 36 300     | 82              | 20 690                        | 1 225     | 1306 616  | 1043 007    |
| <b>3) Mai 1962 nach Ländern</b>                |                              |           |                  |                               |                              |           |                  |                               |            |                 |                               |           |           |             |
| Schlesw.-Holst.                                | 962                          | 2 784     | 189,0            | 86 097                        | 946                          | 2 413     | 168,7            | 78 065                        | 32 400     | 83              | 516                           | 55        | 43 144    | 27 675      |
| Hamburg  | 386                          | 1 232     | 80,2             | 39 244                        | 377                          | 1 166     | 74,3             | 36 459                        | 31 300     | 97              | 408                           | 10        | 33 756    | 30 126      |
| Niedersachsen                                  | 2 756                        | 6 656     | 521,3            | 228 945                       | 2 728                        | 6 220     | 478,7            | 213 699                       | 34 400     | 78              | 5 336                         | 125       | 160 351   | 133 353     |
| Bremen   | 188                          | 555       | 38,1             | 16 631                        | 169                          | 447       | 31,1             | 14 209                        | 31 800     | 84              | 310                           | 13        | 27 717    | 16 697      |
| Nordrhein-Westf.                               | 5 899                        | 14 318    | 1 092,8          | 488 183                       | 5 672                        | 13 181    | 1 004,5          | 449 266                       | 34 100     | 79              | 3 898                         | 232       | 320 845   | 248 413     |
| Hessen   | 2 208                        | 5 143     | 416,7            | 188 480                       | 2 152                        | 4 742     | 376,4            | 171 957                       | 36 300     | 80              | 1 169                         | 83        | 95 745    | 65 798      |
| Rheinland-Pfalz                                | 1 564                        | 3 797     | 307,0            | 132 790                       | 1 513                        | 3 102     | 267,0            | 118 345                       | 38 200     | 78              | 1 778                         | 85        | 108 766   | 89 114      |
| Baden-Württemberg                              | 3 545                        | 9 156     | 698,1            | 340 683                       | 3 467                        | 7 545     | 615,0            | 302 819                       | 40 100     | 87              | 2 907                         | 280       | 261 252   | 212 473     |
| Bayern   | 4 444                        | 10 601    | 834,5            | 395 701                       | 4 376                        | 9 643     | 743,9            | 363 873                       | 37 700     | 83              | 4 097                         | 321       | 229 987   | 198 183     |
| Saarland                                       | 518                          | 1 226     | 101,8            | 53 344                        | 507                          | 1 057     | 90,1             | 47 244                        | 44 700     | 93              | 270                           | 21        | 25 054    | 21 175      |
| Berlin (West)                                  | 982                          | 3 847     | 209,2            | 79 387                        | 560                          | 2 043     | 117,4            | 46 326                        | 22 700     | 83              | 132                           | 20        | 13 466    | 9 001       |

1) Bis 1955 einschließl. Neubau.- 2) Bezogen auf das tatsächliche Jahresergebnis.- 3) Die monatliche Berichterstattung über die Bautätigkeit erfolgt aufgrund der Meldungen der Baubehörden. Da diese jedoch aus verschiedenen Gründen nicht immer termingerecht eingehen, können aus den Ergebnisszusammenstellungen der einzelnen Monate nicht ohne weiteres Rückschlüsse auf das tatsächliche Baugeschehen gezogen werden.

# A. BAUGENEHMIGUNGEN

## 3. Genehmigungen für normale Wohn- und Nichtwohnbauten Mai 1962<sup>0</sup>

### a) Wohnbauten

| Land  | Gebäude   |                 |               |           | Wohnungen                              |           |                     | Von 100 Wohnungen entfallen auf                                     |   |  |  |                           | Auf eine Neubauwohnung entfallen an veransch. reinen Baukosten bei |                        |  |                        |  |
|---|-----------|-----------------|---------------|-----------|--|-----------|---------------------|---|---|--|--|---------------------------|--|------------------------|--|------------------------|--|
|   | insgesamt | darunter Neubau |               |           | Veransch. reine Baukosten je Einwohner | insgesamt | je 10 000 Einwohner | Neu- und Wieder-<br>aufbau<br>Brutto-<br>wohn-<br>fläche je Wohnung | Gebietskörper-<br>schaften,<br>Organis.<br>ohne<br>Erwerbs-<br>charakt. | Gemeinn. Wohn-<br>ungs-<br>u. ländl.<br>Siedl.-<br>unter-<br>nehmen. | Freie Wohn-<br>ungs-<br>unter-<br>nehmen | Sonstige Unter-<br>nehmen | Private Haus-<br>halte   | Bauherren<br>insgesamt | darunter   |                        |  |
|   |           | insgesamt       | Umbauter Raum | Wohnungen |  |           |                     |   |   |  |  |                           |  |                        | Gemeinn. Wohn-<br>ungs-<br>u. ländl.<br>Siedl.-<br>unter-<br>nehmen. | Private Haus-<br>halte |  |
|   |           |                 |               |           |  |           |                     |   |   |  |  |                           |  |                        |  |                        |  |
|   |           |                 |               |           |  |           |                     |   |   |  |  |                           |  |                        |  |                        |  |
| Anzahl  | obm       | Anzahl          | DM            | Anzahl    | qm                                     | Anzahl    | DM                  |   |   |  |  |                           |  |                        |  |                        |  |
| Alle Gemeinden                                    |           |                 |               |           |  |           |                     |   |   |  |  |                           |  |                        |  |                        |  |
| Schleswig-Holstein                                | 1 094     | 1 081           | 875,3         | 2,2       | 37,28                                  | 2 784     | 12,1                | 69,7  | 2,2   | 29,2   | 11,8                                     | 7,1                       | 49,7   | 32 400                 | 24 600   | 41 200                 |  |
| Hamburg   | 251       | 247             | 1 527,1       | 4,7       | 21,36                                  | 1 232     | 6,7                 | 63,8  | 0,3   | 45,6   | 11,2                                     | 6,7                       | 36,2   | 31 300                 | 24 100   | 42 100                 |  |
| Niedersachsen                                     | 3 144     | 3 128           | 872,6         | 2,0       | 34,81                                  | 6 656     | 10,1                | 76,8  | 1,4   | 30,8   | 7,5                                      | 1,4                       | 58,9   | 34 400                 | 27 100   | 38 900                 |  |
| Bremen  | 148       | 136             | 1 245,6       | 3,3       | 23,61                                  | 555       | 7,9                 | 69,8  | 3,4   | 32,4   | 24,0                                     | 11,4                      | 28,8   | 31 800                 | 21 900   | 49 400                 |  |
| Nordrhein-Westfalen                               | 5 193     | 5 085           | 1 115,5       | 2,6       | 30,80                                  | 14 318    | 9,0                 | 75,7  | 0,9   | 25,5   | 3,4                                      | 5,9                       | 64,3   | 34 100                 | 29 200   | 36 500                 |  |
| Hessen  | 2 157     | 2 098           | 1 025,8       | 2,3       | 39,40                                  | 5 143     | 10,8                | 78,0  | 2,7   | 22,1   | 2,6                                      | 6,7                       | 65,9   | 36 300                 | 31 200   | 39 900                 |  |
| Rheinland-Pfalz                                   | 1 724     | 1 666           | 907,9         | 1,9       | 38,93                                  | 3 797     | 11,1                | 86,0  | 2,8   | 19,5   | 1,1                                      | 2,9                       | 73,7   | 38 200                 | 31 500   | 40 800                 |  |
| Baden-Württemberg                                 | 3 565     | 3 515           | 986,2         | 2,1       | 44,09                                  | 9 156     | 11,8                | 81,5  | 1,5   | 17,3   | 4,1                                      | 2,6                       | 74,5   | 40 100                 | 29 600   | 43 900                 |  |
| Bayern  | 4 528     | 4 470           | 979,1         | 2,2       | 41,68                                  | 10 601    | 11,2                | 77,2  | 1,1   | 16,8   | 4,9                                      | 2,4                       | 74,8   | 37 700                 | 30 300   | 39 300                 |  |
| Saarland  | 572       | 566             | 895,4         | 1,9       | 50,30                                  | 1 226     | 11,6                | 85,3  | 5,3   | 21,2   | 5,9                                      | 1,1                       | 66,5   | 44 700                 | 42 400   | 47 900                 |  |
| Zusammen  | 22 376    | 21 990          | 996,2         | 2,3       | 36,65                                  | 55 468    | 10,3                | 77,5  | 1,6   | 23,0   | 4,9                                      | 4,0                       | 66,5   | 36 300                 | 29 000   | 39 800                 |  |
| Berlin (West)                                     | 324       | 239             | 2 341,4       | 8,5       | 36,05                                  | 3 847     | 17,5                | 54,9  | 0,7   | 52,3   | 23,8                                     | 1,6                       | 21,6   | 22 700                 | 21 100   | 30 900                 |  |
| darunter Gemeinden mit 50 000 und mehr Einwohnern |           |                 |               |           |  |           |                     |   |   |  |  |                           |  |                        |  |                        |  |
| Schleswig-Holstein                                | 89        | 85              | 1 510,6       | 4,8       | 18,73                                  | 473       | 7,0                 | 59,2  | -   | 63,8   | 1,3                                      | 3,8                       | 31,1   | 26 900                 | 22 500   | 37 600                 |  |
| Hamburg   | 251       | 247             | 1 527,1       | 4,7       | 21,36                                  | 1 232     | 6,7                 | 63,8  | 0,3   | 45,6   | 11,2                                     | 6,7                       | 36,2   | 31 300                 | 24 100   | 42 100                 |  |
| Niedersachsen                                     | 528       | 517             | 1 209,9       | 3,7       | 33,38                                  | 1 839     | 10,9                | 70,6  | 0,6   | 61,8   | 8,0                                      | 1,6                       | 28,0   | 30 600                 | 26 900   | 40 000                 |  |
| Bremen  | 148       | 136             | 1 245,6       | 3,3       | 23,61                                  | 555       | 7,9                 | 69,8  | 3,4   | 32,4   | 24,0                                     | 11,4                      | 28,8   | 31 800                 | 21 900   | 49 400                 |  |
| Nordrhein-Westfalen                               | 1 570     | 1 492           | 1 492,8       | 2,8       | 24,09                                  | 6 440     | 7,7                 | 71,5  | 1,0   | 31,2   | 4,9                                      | 6,4                       | 56,5   | 31 500                 | 27 700   | 34 400                 |  |
| Hessen  | 258       | 246             | 1 602,0       | 4,6       | 25,61                                  | 1 284     | 8,8                 | 66,2  | 1,3   | 34,1   | 1,9                                      | 23,8                      | 38,9   | 29 400                 | 28 100   | 35 600                 |  |
| Rheinland-Pfalz                                   | 143       | 133             | 1 740,6       | 5,0       | 36,43                                  | 729       | 10,7                | 69,3  | -   | 54,3   | -  | 1,1                       | 44,6   | 34 200                 | 33 000   | 35 200                 |  |
| Baden-Württemberg                                 | 489       | 476             | 1 211,1       | 3,1       | 30,87                                  | 1 675     | 8,2                 | 75,3  | 2,9   | 28,1   | 9,2                                      | 6,0                       | 53,8   | 38 300                 | 33 200   | 44 500                 |  |
| Bayern  | 472       | 463             | 2 012,1       | 5,5       | 39,61                                  | 2 738     | 10,8                | 61,7  | 0,6   | 19,5   | 10,4                                     | 5,5                       | 64,0   | 37 100                 | 31 700   | 38 100                 |  |
| Saarland  | 149       | 146             | 777,4         | 1,7       | 89,39                                  | 263       | 20,3                | 90,2  | 1,5   | 79,1   | -  | -                         | 19,4   | 43 500                 | 42 600   | 47 200                 |  |
| Zusammen  | 4 097     | 3 941           | 1 465,4       | 3,9       | 28,01                                  | 17 228    | 8,6                 | 69,1  | 1,1   | 36,2   | 6,9                                      | 6,8                       | 49,0   | 33 000                 | 28 400   | 37 400                 |  |
| Berlin (West)                                     | 324       | 239             | 2 341,4       | 8,5       | 36,05                                  | 3 847     | 17,5                | 54,9  | 0,7   | 52,3   | 23,8                                     | 1,6                       | 21,6   | 22 700                 | 21 100   | 30 900                 |  |

### b) Nichtwohnbauten

| Land  | Gebäude   |                 |               |           | Umbauter Raum                          |           | Von 100 obm umb. Raumes entfallen auf |   |                              | Auf einen obm umb. Raumes im Neubau entfallen an veranschlagten reinen Baukosten bei |                  |              |                                   |                           |
|---|-----------|-----------------|---------------|-----------|--|-----------|---------------------------------------|---|------------------------------|--|------------------|--------------|-----------------------------------|---------------------------|
|   | insgesamt | darunter Neubau |               |           | Veransch. reine Baukosten je Einwohner | insgesamt | je 10 000 Einw. wohner                | Gebietskörperschaften, Organism. ohne Erwerbscharakt. | Unternehmen und freie Berufe | Private Haushalte  | Anstaltsgebäuden | Bürogebäuden | Landwirtschaftl. Betriebsgebäuden | Gewerbl. Betriebsgebäuden |
|   |           | insgesamt       | Umbauter Raum | Wohnungen |  |           |                                       |   |                              |  |                  |              |                                   |                           |
|   |           |                 |               |           |  |           |                                       |   |                              |  |                  |              |                                   |                           |
| Anzahl  | obm       | Anzahl          | DM            | 1000 obm  | obm                                    | DM        |                                       |   |                              |  |                  |              |                                   |                           |
| Alle Gemeinden                                    |           |                 |               |           |  |           |                                       |   |                              |  |                  |              |                                   |                           |
| Schleswig-Holstein                                | 391       | 373             | 1 309,9       | 0,09      | 18,68                                  | 516       | 2 236                                 | 23,9  | 73,1                         | 3,0  | 103,7            | 104,5        | 28,5                              | 43,4                      |
| Hamburg   | 129       | 126             | 3 179,4       | 0,04      | 18,38                                  | 408       | 2 221                                 | 5,8   | 93,3                         | 0,9  | 130,6            | 90,7         | 13,6                              | 75,5                      |
| Niedersachsen                                     | 1 196     | 1 170           | 4 496,0       | 0,09      | 24,38                                  | 5 336     | 8 115                                 | 3,8   | 95,4                         | 0,8  | 85,6             | 93,6         | 26,5                              | 20,2                      |
| Bremen  | 87        | 75              | 3 486,7       | 0,07      | 39,35                                  | 310       | 4 407                                 | 13,2  | 80,2                         | 6,6  | -                | 114,2        | 18,8                              | 50,7                      |
| Nordrhein-Westfalen                               | 1 607     | 1 585           | 2 420,7       | 0,09      | 20,24                                  | 3 898     | 2 459                                 | 19,5  | 68,4                         | 14,1   | 92,5             | 88,5         | 25,8                              | 54,9                      |
| Hessen  | 714       | 700             | 1 464,3       | 0,10      | 20,02                                  | 1 169     | 2 444                                 | 19,2  | 76,9                         | 3,9  | 110,0            | 88,5         | 28,1                              | 61,0                      |
| Rheinland-Pfalz                                   | 1 665     | 1 648           | 2 584,4       | 0,10      | 31,88                                  | 1 778     | 5 212                                 | 22,0  | 75,9                         | 2,1  | 103,4            | 111,8        | 24,2                              | 43,0                      |
| Baden-Württemberg                                 | 1 616     | 1 595           | 1 804,7       | 0,14      | 33,81                                  | 2 907     | 3 762                                 | 30,0  | 67,2                         | 2,8  | 133,9            | 125,6        | 25,3                              | 58,9                      |
| Bayern  | 3 286     | 3 229           | 1 225,8       | 0,09      | 24,22                                  | 4 097     | 4 315                                 | 12,7  | 83,8                         | 3,5  | 107,7            | 119,9        | 28,4                              | 49,5                      |
| Saarland  | 112       | 111             | 2 421,0       | 0,16      | 23,62                                  | 270       | 2 550                                 | 30,2  | 69,7                         | 0,1  | 129,1            | 132,1        | 26,1                              | 65,7                      |
| Zusammen  | 9 803     | 9 612           | 2 086,3       | 0,10      | 24,31                                  | 20 690    | 3 849                                 | 15,6  | 79,8                         | 4,6  | 111,0            | 104,8        | 27,1                              | 40,7                      |
| Berlin (West)                                     | 51        | 43              | 2 588,4       | 0,37      | 6,11                                   | 132       | 598                                   | 32,0  | 66,3                         | 1,7  | 85,2             | 102,4        | 32,2                              | 58,8                      |
| darunter Gemeinden mit 50 000 und mehr Einwohnern |           |                 |               |           |  |           |                                       |   |                              |  |                  |              |                                   |                           |
| Schleswig-Holstein                                | 45        | 45              | 2 502,2       | 0,20      | 17,29                                  | 113       | 1 670                                 | 35,9  | 60,1                         | 4,0  | 100,0            | 104,5        | 31,3                              | 42,4                      |
| Hamburg   | 129       | 126             | 3 179,4       | 0,04      | 18,38                                  | 408       | 2 221                                 | 5,8   | 93,3                         | 0,9  | 130,6            | 90,7         | 13,6                              | 75,5                      |
| Niedersachsen                                     | 143       | 139             | 2 945,5       | 0,26      | 53,45                                  | 4 123     | 2 439                                 | 1,7   | 98,2                         | 0,1  | 86,8             | 95,7         | 35,6                              | 18,1                      |
| Bremen  | 87        | 75              | 3 486,7       | 0,07      | 39,35                                  | 310       | 4 407                                 | 13,2  | 80,2                         | 6,6  | -                | 114,2        | 18,8                              | 50,7                      |
| Nordrhein-Westfalen                               | 578       | 566             | 3 583,9       | 0,14      | 24,06                                  | 2 067     | 2 464                                 | 21,1  | 66,8                         | 12,1   | 96,5             | 97,7         | 33,7                              | 67,6                      |
| Hessen  | 93        | 85              | 2 729,4       | 0,18      | 27,60                                  | 370       | 2 542                                 | 10,8  | 87,9                         | 1,3  | -                | 88,1         | -                                 | 77,5                      |
| Rheinland-Pfalz                                   | 46        | 41              | 9 112,2       | 0,56      | 57,16                                  | 460       | 6 730                                 | 28,3  | 68,3                         | 3,4  | 100,0            | 122,0        | 37,8                              | 70,8                      |
| Baden-Württemberg                                 | 189       | 186             | 3 442,5       | 0,23      | 42,01                                  | 646       | 3 161                                 | 46,4  | 52,3                         | 1,3  | 149,5            | 125,5        | 71,4                              | 84,9                      |
| Bayern  | 235       | 233             | 3 469,1       | 0,36      | 29,50                                  | 836       | 3 308                                 | 17,1  | 77,8                         | 5,1  | 110,2            | 131,9        | 36,8                              | 50,3                      |
| Saarland  | 12        | 12              | 2 091,7       | 0,33      | 20,37                                  | 25        | 1 934                                 | 27,9  | 72,1                         | -  | 115,1            | 73,9         | -                                 | 64,3                      |
| Zusammen  | 1 557     | 1 508           | 5 952,7       | 0,20      | 30,18                                  | 9 358     | 4 648                                 | 13,1  | 83,1                         | 3,8  | 116,8            | 109,5        | 27,2                              | 37,3                      |
| Berlin (West)                                     | 51        | 43              | 2 588,4       | 0,37      | 6,11                                   | 132       | 598                                   | 32,0  | 66,3                         | 1,7  | 85,2             | 102,4        | 32,2                              | 58,8                      |

1) Die monatliche Berichterstattung über die Bautätigkeit erfolgt aufgrund der Meldungen der Baubehörden. Da diese jedoch aus verschiedenen Gründen nicht immer termingerecht eingehen, können aus den Ergebniszusammenstellungen der einzelnen Monate nicht ohne weiteres Rückschlüsse auf das tatsächliche Baugeschehen gezogen werden.

## B. BAUFERTIGSTELLUNGEN

### 1. Fertiggestellte Wohngebäude, Wohnungen und Wohnräume 0

| Monat<br>Art der<br>Bauvorhaben         | Normalbau       |                                |                 |            |                 |   |  |           |                           |        |        |        |         |         | Wohn-<br>räume in<br>Wohn- u.<br>Notwohn-<br>bauten |           |
|---|-----------------|--------------------------------|-----------------|------------|-----------------|---|--|-----------|---------------------------|--------|--------|--------|---------|---------|---|-----------|
|   | Nichtwohnbauten |                                |                 | Wohnbauten |                 |   | Wohnungen in Wohn- und Nichtwohnbauten |           |                           |        |        |        |         |         |   |           |
|   | Gebäude         | Unbauer<br>Raum der<br>Gebäude | Wohn-<br>nungen | Gebäude    | Wohn-<br>nungen | darunter:                                 |  | insgesamt | davon mit                 |        |        |        |         |         |   |           |
|   |                 |                                |                 |            |                 | Geb. Gem.<br>Wohn.-u. ldl.<br>Siedl.-Unt. | mit<br>Wohnungen                       |           | 1 und 2                   |        |        |        | 3       | 4       |   | 5 u. mehr |
|   |                 |                                |                 |            |                 |   |  |           | Wohnräume einschl. Küchen |        |        |        |         |         |   |           |
| Anzahl                                  | 1000 qm         | Anzahl                         |                 |            |                 |   |  |           |                           |        |        |        |         |         |   |           |
| Bundesgebiet (ohne Saarland und Berlin) |                 |                                |                 |            |                 |   |  |           |                           |        |        |        |         |         |   |           |
| 1955 Januar - Mai                       | 10 104          | 13 679                         | 1 718           | 24 273     | 81 997          | 6 045                                     | 24 539                                 | 83 715    | 10 400                    | 31 639 | 31 854 | 9 822  | 300 823 | 394     |   |           |
| 1956 Januar - Mai                       | 13 081          | 18 086                         | 1 852           | 29 254     | 92 449          | 6 887                                     | 26 133                                 | 94 301    | 9 735                     | 32 367 | 38 667 | 13 532 | 351 510 | 225     |   |           |
| 1957 Januar - Mai                       | 14 591          | 19 861                         | 1 816           | 34 035     | 105 190         | 8 780                                     | 32 460                                 | 107 006   | 11 253                    | 33 508 | 45 199 | 17 046 | 401 870 | 179     |   |           |
| 1958 Januar - Mai                       | 12 472          | 16 513                         | 1 316           | 25 956     | 77 044          | 6 774                                     | 24 852                                 | 78 360    | 7 773                     | 21 462 | 33 933 | 15 192 | 304 547 | 292     |   |           |
| 1959 Januar - Mai                       | 15 296          | 17 176                         | 1 510           | 31 324     | 93 485          | 8 095                                     | 29 531                                 | 94 995    | 8 658                     | 22 965 | 41 753 | 21 619 | 374 957 | 161     |   |           |
| 1960 Januar - Mai                       | 12 570          | 19 686                         | 1 367           | 33 666     | 101 215         | 7 754                                     | 30 346                                 | 102 582   | 9 367                     | 22 976 | 45 498 | 24 741 | 409 868 | 217     |   |           |
| Bundesgebiet ohne Berlin                |                 |                                |                 |            |                 |   |  |           |                           |        |        |        |         |         |   |           |
| 1959 Januar - Mai                       | 15 637          | 17 681                         | 1 549           | 32 107     | 95 496          | 8 206                                     | 29 778                                 | 97 045    | 8 829                     | 23 610 | 42 478 | 22 128 | 383 322 | 162     |   |           |
| 1960 Januar - Mai                       | 12 861          | 20 278                         | 1 452           | 34 631     | 103 597         | 7 867                                     | 30 674                                 | 105 049   | 9 524                     | 23 718 | 46 419 | 25 388 | 420 071 | 219     |   |           |
| 1961 Januar - Mai                       | 11 812          | 23 269                         | 1 787           | 36 669     | 105 846         | 7 578                                     | 29 000                                 | 107 633   | 10 665                    | 22 243 | 45 011 | 29 714 | 436 723 | 109     |   |           |
| 1962 Januar - Mai                       | 11 323          | 22 014                         | 1 629           | 34 619     | 96 959          | 6 065                                     | 23 148                                 | 98 588    | 9 512                     | 19 099 | 40 948 | 29 029 | 406 200 | 177     |   |           |
| und zwar:                               |                 |                                |                 |            |                 |   |  |           |                           |        |        |        |         |         |   |           |
| Neubau                                  | absolut         | 11 050                         | 21 324          | 1 210      | 33 600          | 85 301                                    | 6 031                                  | 22 781    | 86 511                    | 7 597  | 15 768 | 36 877 | 26 269  | 361 532 | 169   |           |
|   | in %            | 97,6                           | 96,9            | 74,3       | 97,1            | 88,0                                      | 99,4                                   | 98,4      | 87,7                      | 79,9   | 82,6   | 90,1   | 90,5    | 89,0    | 95,4  |           |
| Wieder-<br>aufbau                       | absolut         | 212                            | 642             | 121        | 848             | 5 164                                     | 34                                     | 326       | 5 285                     | 1 142  | 1 697  | 1 884  | 562     | 17 655  | 4   |           |
|   | in %            | 1,9                            | 2,9             | 7,4        | 2,4             | 5,3                                       | 0,6                                    | 1,4       | 5,4                       | 12,0   | 8,9    | 4,6    | 1,9     | 4,3     | 2,3   |           |
| Sonstige<br>Baumaß-<br>nahmen           | absolut         | 61                             | 48              | 298        | 171             | 6 494                                     | -                                      | 41        | 6 792                     | 773    | 1 634  | 2 187  | 2 198   | 27 013  | 4   |           |
|   | in %            | 0,5                            | 0,2             | 18,3       | 0,5             | 6,7                                       | -                                      | 0,2       | 6,9                       | 8,1    | 8,5    | 5,3    | 7,6     | 6,7     | 2,3   |           |
| Berlin (West)                           |                 |                                |                 |            |                 |   |  |           |                           |        |        |        |         |         |   |           |
| 1955 Januar - Mai                       | 194             | 371                            | 23              | 441        | 5 466           | 168                                       | 2 127                                  | 5 489     | 1 011                     | 2 681  | 1 610  | 187    | 17 100  | 79      |   |           |
| 1956 Januar - Mai                       | 205             | 421                            | 22              | 605        | 7 136           | 181                                       | 1 405                                  | 7 158     | 1 285                     | 3 280  | 2 239  | 354    | 22 772  | 12      |   |           |
| 1957 Januar - Mai                       | 265             | 402                            | 23              | 821        | 8 220           | 254                                       | 2 237                                  | 8 243     | 1 882                     | 3 511  | 2 352  | 498    | 25 662  | 4       |   |           |
| 1958 Januar - Mai                       | 301             | 625                            | 115             | 539        | 5 814           | 127                                       | 1 948                                  | 5 929     | 1 596                     | 2 220  | 1 742  | 371    | 18 181  | 4       |   |           |
| 1959 Januar - Mai                       | 454             | 884                            | 44              | 853        | 7 350           | 213                                       | 2 192                                  | 7 394     | 2 035                     | 2 382  | 2 457  | 520    | 24 124  | 1       |   |           |
| 1960 Januar - Mai                       | 729             | 1 456                          | 256             | 1 078      | 9 325           | 164                                       | 2 487                                  | 9 581     | 2 907                     | 3 306  | 2 528  | 840    | 29 974  | 2       |   |           |
| 1961 Januar - Mai                       | 411             | 1 290                          | 55              | 988        | 9 664           | 234                                       | 2 968                                  | 9 719     | 2 448                     | 3 849  | 2 683  | 739    | 30 973  | 1       |   |           |
| 1962 Januar - Mai                       | 314             | 1 471                          | 143             | 907        | 7 981           | 269                                       | 2 458                                  | 8 124     | 2 404                     | 2 969  | 2 002  | 749    | 25 017  | -       |   |           |
| und zwar:                               |                 |                                |                 |            |                 |   |  |           |                           |        |        |        |         |         |   |           |
| Neubau                                  | absolut         | 260                            | 964             | 104        | 681             | 4 186                                     | 238                                    | 1 933     | 4 290                     | 977    | 1 570  | 1 204  | 539     | 14 388  | -   |           |
|   | in %            | 82,8                           | 65,5            | 72,7       | 75,1            | 52,4                                      | 88,5                                   | 78,6      | 52,8                      | 40,6   | 52,9   | 60,1   | 72,0    | 57,5    | -   |           |
| Wieder-<br>aufbau                       | absolut         | 50                             | 502             | 28         | 219             | 3 388                                     | 31                                     | 519       | 3 416                     | 1 300  | 1 289  | 693    | 134     | 9 661   | -   |           |
|   | in %            | 15,9                           | 34,1            | 19,6       | 24,1            | 42,5                                      | 11,5                                   | 21,1      | 42,1                      | 54,1   | 43,4   | 34,6   | 17,9    | 38,6    | -   |           |
| Sonstige<br>Baumaß-<br>nahmen           | absolut         | 4                              | 5               | 11         | 7               | 407                                       | -                                      | 6         | 418                       | 127    | 110    | 105    | 76      | 968     | -   |           |
|   | in %            | 1,3                            | 0,4             | 7,7        | 0,8             | 5,1                                       | -                                      | 0,3       | 5,1                       | 5,3    | 3,7    | 5,3    | 10,1    | 3,9     | -   |           |

### 2. Fertiggestellte normale Wohngebäude, Wohnungen und Wohnräume in den Monaten Januar - Mai 1962

| Land                  | Wohnbauten |          |                                  | Wohn- und Nichtwohnbauten |                                |   |       |                             |      |      |          |                            |                   |
|-----------------------|------------|----------|----------------------------------|---------------------------|--------------------------------|---|-------|-----------------------------|------|------|----------|----------------------------|-------------------|
|                       | Gebäude    | darunter |                                  | Wohnungen                 |                                | Von 100 Wohnungen<br>entfielen auf<br>Gemeinden |       | Von 100 Wohnungen<br>hatten |      |      |          | Wohnräume<br>je Wohnung im |                   |
|                       |            | Gebäude  | Wohn-<br>nungen<br>je<br>Gebäude | insgesamt                 | je<br>10 000<br>Ein-<br>wohner |   |       |                             |      |      |          |                            |                   |
|                       |            |          |                                  |                           |                                | über  | unter | 1 und 2                     | 3    | 4    | 5 u.mehr | Neubau                     | Wieder-<br>aufbau |
|                       |            |          |                                  |                           |                                | 50 000 Einwohner                                |       | Wohnräume einschl. Küchen   |      |      |          |                            |                   |
| Schleswig - Holstein  | 1 869      | 1 834    | 2,4                              | 4 897                     | 21,2                           | 35,9  | 64,1  | 12,2                        | 18,8 | 44,8 | 24,2     | 3,9                        | 3,8               |
| Hamburg               | 825        | 808      | 4,4                              | 3 973                     | 21,6                           | 100,0   | -     | 13,3                        | 21,7 | 41,9 | 23,1     | 3,8                        | 3,3               |
| Niedersachsen         | 4 902      | 4 872    | 2,0                              | 10 540                    | 16,0                           | 33,9  | 66,1  | 5,6                         | 13,1 | 45,9 | 35,4     | 4,4                        | 3,8               |
| Bremen                | 340        | 316      | 3,5                              | 1 317                     | 18,7                           | 100,0   | -     | 7,3                         | 32,2 | 35,8 | 24,7     | 4,0                        | 3,0               |
| Nordrhein - Westfalen | 10 837     | 10 375   | 2,6                              | 31 327                    | 19,8                           | 48,0  | 52,0  | 7,8                         | 20,9 | 44,2 | 27,1     | 4,2                        | 3,3               |
| Hessen                | 2 261      | 2 182    | 2,7                              | 7 239                     | 15,1                           | 39,4  | 60,6  | 9,3                         | 20,7 | 43,6 | 26,4     | 4,2                        | 3,0               |
| Rheinland - Pfalz     | 1 915      | 1 832    | 1,8                              | 4 136                     | 12,1                           | 27,6  | 72,4  | 7,0                         | 20,6 | 31,9 | 40,5     | 4,5                        | 3,8               |
| Baden - Württemberg   | 6 413      | 6 275    | 2,3                              | 17 432                    | 22,6                           | 26,8  | 73,2  | 7,2                         | 16,2 | 40,6 | 36,0     | 4,4                        | 3,4               |
| Bayern                | 4 542      | 4 465    | 3,3                              | 16 235                    | 17,1                           | 56,2  | 43,8  | 18,3                        | 21,1 | 36,1 | 24,5     | 3,7                        | 3,4               |
| Saarland              | 715        | 641      | 1,8                              | 1 492                     | 14,1                           | 15,5  | 84,5  | 3,5                         | 24,9 | 35,0 | 36,6     | 4,4                        | 4,3               |
| Zusammen              | 34 619     | 33 600   | 2,5                              | 98 588                    | 18,3                           | 44,3  | 55,7  | 9,7                         | 19,4 | 41,5 | 29,4     | 4,2                        | 3,3               |
| Berlin (West)         | 907        | 681      | 6,1                              | 8 124                     | 36,9                           | 100,0   | -     | 29,6                        | 36,6 | 24,6 | 9,2      | 3,4                        | 2,8               |

1) Die monatliche Berichterstattung über die Bautätigkeit erfolgt aufgrund der Meldungen der Baubehörden. Da diese jedoch aus verschiedenen Gründen nicht immer termingerecht eingehen, können aus den Ergebniszusammenstellungen der einzelnen Monate nicht ohne weiteres Rückschlüsse auf das tatsächliche Baugeschehen gezogen werden.

### III. AUSGEWÄHLTE ERGEBNISSE ANDERER STATISTIKEN

#### A. WOHNUNGEN

#### 1. Bewilligungen im öffentlich geförderten sozialen Wohnungsbau<sup>0</sup>

##### a) Finanzierungsmittel

| Jahr<br>Vierteljahr  | Geförderte<br>Wohnungen<br>insgesamt | Finanzierungsmittel     |                              |             |            |                             |                      |                       |                             |
|--|--------------------------------------|-------------------------|------------------------------|-------------|------------|-----------------------------|----------------------|-----------------------|-----------------------------|
|  |                                      | Erstmalige<br>insgesamt | Bewilligungen<br>7a - Mittel | darunter    |            |                             |                      |                       |                             |
|  |                                      |                         |                              | erstatellig | nachrangig | nicht dinglich<br>gesichert | aus öffentl.<br>Hand | von Kapital-<br>markt | aus eigener<br>Finanzierung |
| Anzahl   |                                      | 1 000 DM                |                              |             |            |                             |                      |                       |                             |
| Sozialer Wohnungsbau insgesamt   |                                      |                         |                              |             |            |                             |                      |                       |                             |
| 1959 JS  | 273 386                              | 8 338 622               | 61 479                       | 2 340 361   | 4 307 132  | 1 691 129                   | 2 616 654            | 3 211 177             | 2 510 790                   |
| 1960 JS  | 308 578                              | 10 177 038              | 42 684                       | 3 201 904   | 4 746 487  | 2 228 647                   | 2 533 789            | 4 475 694             | 3 167 555                   |
| 1961 JS  | 295 680                              | 11 267 059              | 27 167                       | 3 507 355   | 5 029 542  | 2 730 162                   | 2 756 447            | 4 813 573             | 3 697 038                   |
| 1961 1.Vj.   | 44 932                               | 1 666 096               | 5 179                        | 488 993     | 752 075    | 425 028                     | 377 405              | 725 172               | 563 519                     |
| 2.Vj.  | 59 981                               | 2 192 087               | 4 653                        | 680 473     | 988 569    | 523 045                     | 482 868              | 971 845               | 737 374                     |
| 3.Vj.  | 68 260                               | 2 626 507               | 6 034                        | 825 450     | 1 169 333  | 631 724                     | 624 624              | 1 135 469             | 866 414                     |
| 4.Vj.  | 122 507                              | 4 782 369               | 11 301                       | 1 512 439   | 2 119 564  | 1 150 365                   | 1 271 550            | 1 981 088             | 1 529 731                   |
| darunter vollgeforderte reine Wohnbauten insgesamt 2)                                |                                      |                         |                              |             |            |                             |                      |                       |                             |
| 1959 JS  | 231 841                              | 6 598 024               | 57 268                       | 1 830 811   | 3 484 755  | 1 282 458                   | 2 144 699            | 2 472 827             | 1 980 499                   |
| 1960 JS  | 266 757                              | 8 302 066               | 39 493                       | 2 601 771   | 3 928 985  | 1 771 309                   | 2 047 400            | 3 665 166             | 2 589 500                   |
| 1961 JS  | 269 746                              | 9 589 659               | 24 619                       | 3 013 610   | 4 318 123  | 2 257 926                   | 2 343 126            | 4 126 675             | 3 119 858                   |
| 1961 1.Vj.   | 39 689                               | 1 341 781               | 4 614                        | 395 511     | 618 278    | 327 992                     | 303 065              | 589 459               | 449 257                     |
| 2.Vj.  | 54 916                               | 1 916 669               | 4 244                        | 591 382     | 875 762    | 449 525                     | 422 853              | 845 168               | 648 648                     |
| 3.Vj.  | 61 746                               | 2 235 347               | 5 224                        | 710 036     | 995 239    | 530 072                     | 529 605              | 968 877               | 736 864                     |
| 4.Vj.  | 113 395                              | 4 095 863               | 10 537                       | 1 316 681   | 1 828 844  | 950 338                     | 1 087 603            | 1 723 171             | 1 285 089                   |
| Förderung durch Kapitalhilfen allein   |                                      |                         |                              |             |            |                             |                      |                       |                             |
| 1959 JS  | 142 863                              | 4 058 273               | 17 308                       | 991 860     | 2 218 173  | 848 241                     | 1 605 448            | 1 146 514             | 1 306 311                   |
| 1960 JS  | 78 534                               | 2 626 068               | 17 893                       | 710 929     | 1 237 722  | 677 417                     | 842 343              | 837 019               | 946 706                     |
| 1961 JS  | 83 838                               | 3 122 815               | 12 181                       | 944 249     | 1 375 937  | 802 629                     | 959 149              | 1 054 128             | 1 109 539                   |
| 1961 1.Vj.   | 13 572                               | 474 563                 | 1 499                        | 135 151     | 206 591    | 132 822                     | 140 341              | 157 336               | 176 886                     |
| 2.Vj.  | 17 325                               | 635 998                 | 1 342                        | 179 130     | 291 621    | 165 247                     | 194 982              | 200 662               | 240 354                     |
| 3.Vj.  | 20 625                               | 788 074                 | 2 647                        | 252 430     | 341 792    | 193 851                     | 230 575              | 282 810               | 274 689                     |
| 4.Vj.  | 32 316                               | 1 224 180               | 6 693                        | 377 538     | 535 933    | 310 709                     | 393 251              | 413 319               | 417 610                     |
| Förderung durch Kapitalhilfen und objektbezogene Beihilfen gemischt (Mischförderung) |                                      |                         |                              |             |            |                             |                      |                       |                             |
| 1959 JS  | 67 761                               | 1 944 854               | 17 956                       | 655 518     | 951 332    | 338 005                     | 533 487              | 888 105               | 523 262                     |
| 1960 JS  | 172 189                              | 5 197 223               | 14 077                       | 1 730 779   | 2 465 438  | 1 001 006                   | 1 202 242            | 2 500 333             | 1 494 647                   |
| 1961 JS  | 153 327                              | 5 326 360               | 10 377                       | 1 685 153   | 2 461 949  | 1 179 258                   | 1 371 599            | 2 332 312             | 1 622 449                   |
| 1961 1.Vj.   | 20 065                               | 667 628                 | 2 180                        | 190 046     | 328 947    | 148 635                     | 160 647              | 302 151               | 204 830                     |
| 2.Vj.  | 27 207                               | 908 923                 | 2 774                        | 290 062     | 423 859    | 195 002                     | 225 245              | 400 395               | 283 283                     |
| 3.Vj.  | 34 943                               | 1 233 717               | 2 417                        | 383 600     | 558 730    | 291 388                     | 296 410              | 538 813               | 398 495                     |
| 4.Vj.  | 71 112                               | 2 516 092               | 3 006                        | 821 445     | 1 150 414  | 544 233                     | 689 298              | 1 090 952             | 735 841                     |

##### b) Geförderte Wohnungen insgesamt<sup>3)</sup>

| Jahr<br>Vierteljahr | Wohnungen für einkommensschwache Wohnungssuchende 4) |                                  |        |        |        |           | Wohnungen für sonstige Wohnungssuchende |                                  |        |        |        |           |
|---------------------|--|----------------------------------|--------|--------|--------|-----------|---|----------------------------------|--------|--------|--------|-----------|
|                     | insgesamt  | mit ... Räumen (einschl. Küchen) |        |        |        |           | insgesamt                               | mit ... Räumen (einschl. Küchen) |        |        |        |           |
|                     |  | 1 - 2                            | 3      | 4      | 5      | 6 u. mehr |   | 1 - 2                            | 3      | 4      | 5      | 6 u. mehr |
| 1959 JS             | 101 362  | 5 858                            | 22 989 | 42 792 | 18 688 | 11 035    | 172 024                                 | 11 289                           | 41 673 | 86 768 | 25 289 | 7 005     |
| 1960 JS             | 100 683  | 6 857                            | 21 695 | 38 275 | 20 207 | 13 649    | 207 895                                 | 14 007                           | 57 496 | 98 817 | 28 272 | 9 303     |
| 1961 JS             | 91 424   | 5 435                            | 19 430 | 33 662 | 18 235 | 14 662    | 204 256                                 | 12 743                           | 51 660 | 95 800 | 32 060 | 11 993    |
| 1961 1.Vj.          | 15 130   | 746                              | 2 993  | 5 586  | 3 338  | 2 467     | 29 802                                  | 1 851                            | 6 791  | 13 893 | 5 367  | 1 900     |
| 2.Vj.               | 17 508   | 1 357                            | 3 734  | 5 989  | 3 509  | 2 919     | 42 473                                  | 2 420                            | 9 973  | 20 839 | 6 695  | 2 546     |
| 3.Vj.               | 23 416   | 1 517                            | 5 155  | 8 738  | 4 335  | 3 671     | 44 844                                  | 2 929                            | 10 945 | 20 799 | 7 287  | 2 884     |
| 4.Vj.               | 35 370   | 1 815                            | 7 548  | 13 349 | 7 053  | 5 605     | 87 137                                  | 5 543                            | 23 951 | 40 269 | 12 711 | 4 663     |

##### c) Eigentumsbildung an Wohngebäuden oder Wohnungen und Wohnungsbindungen im vollgeforderten reinen Wohnbau<sup>3)</sup>

| Jahr<br><br>Vierteljahr | Insgesamt |           | Darunter              |           |   |                      |                                |           |   | Von den Wohnungen (Spalte 2)<br>waren vorgesehen für  |                       |             |
|-------------------------|-----------|-----------|-----------------------|-----------|---|----------------------|--------------------------------|-----------|---|---|-----------------------|-------------|
|                         | Gebäude   | Wohnungen | Mehrfamilienhäuser 5) |           |   | Einfamilienhäuser 6) |                                |           |   | LAG-Berechtigte 8)                                    |                       | sonstige 9) |
|                         |           |           | Gebäude               | Wohnungen | darunter<br>Eigentümer-<br>Wohnungen 7) | Gebäude              | darunter<br>Familien-<br>heime | Wohnungen | darunter<br>Eigentümer-<br>Wohnungen 7) | Eigentümer-<br>wohnungen<br>in Familien-<br>heimen 7) | sonstige<br>Wohnungen |             |
| 1959 JS                 | 89 237    | 231 165a) | 20 089                | 133 667   | 4 656                                   | 68 280               | 66 522                         | 94 581    | 67 204                                  | 28 470  | 39 466                | 43 000      |
| 1960 JS                 | 104 295   | 266 223a) | 21 219                | 149 215   | 5 421                                   | 82 567               | 81 113                         | 115 669   | 81 937                                  | 28 789  | 35 938                | 20 461      |
| 1961 JS                 | 107 199   | 269 441a) | 24 182                | 154 488   | 4 111                                   | 82 858               | 80 976                         | 114 194   | 82 088                                  | 28 103  | 31 314                | 25 024      |
| 1961 1.Vj.              | 16 448    | 39 689a)  | 2 944                 | 21 600    | 721                                     | 13 469               | 13 186                         | 17 908    | 13 348                                  | 5 121   | 6 872                 | 2 111       |
| 2.Vj.                   | 21 311    | 54 767a)  | 4 528                 | 31 669    | 704                                     | 16 740               | 16 177                         | 22 878    | 16 414                                  | 6 349   | 7 849                 | 3 258       |
| 3.Vj.                   | 25 554    | 61 696a)  | 5 528                 | 34 107    | 824                                     | 19 973               | 19 610                         | 27 314    | 19 879                                  | 7 325   | 8 004                 | 8 350       |
| 4.Vj.                   | 43 886    | 113 289a) | 11 182                | 67 112    | 1 862                                   | 32 676               | 32 003                         | 46 094    | 32 447                                  | 9 308   | 8 589                 | 11 305      |

Vgl. Fachserie E, Reihe 4 "Bewilligungen im öffentlich geförderten sozialen Wohnungsbau".

1) Bis einschl. 2. Vierteljahr 1960 Bundesgebiet (ohne Saarland und Berlin), ab 3. Vierteljahr 1960 Bundesgebiet ohne Berlin.- 2) D.s. Wohnbauten, die ausschließlich geförderte Wohnungen enthalten. Die Wohnungszahlen und DM-Beträge können hier also zueinander in Beziehung gesetzt werden.- 3) Alle Förderungstypen zusammen.- 4) Einschl. der "Umschichtungswohnungen".- 5) D.s. Wohngebäude mit 3 und mehr Wohnungen.- 6) D.s. Wohngebäude mit 1 und 2 Wohnungen.- 7) Einschl. der von den Wohnungseigentümern oder ihren Angehörigen bewohnten Wohnungen (Eigentumswohnungen).- 8) D.s. Vertriebene, Kriegssachgeschädigte und Härtefonds-berechtigte.- 9) D.s. Evakuierte und Zuwanderer aus sowjetischer Besatzungszone (soweit nicht LAG-berechtigt).- a) Für weniger als 1 % der Wohnungen liegen keine Angaben über die Eigentumsbildung bzw. Zweckbindung vor.

#### 2. Bautätigkeit der gemeinnützigen Wohnungswirtschaft<sup>0</sup>

##### Bundesgebiet (ohne Saarland) einschl. Berlin (West)

| Monat         | Baubeginne |                       |           | Bauvollendungen |                       |           |
|---------------|------------|-----------------------|-----------|-----------------|-----------------------|-----------|
|               | insgesamt  | eigene Bauherrschafft | Betreuung | insgesamt       | eigene Bauherrschafft | Betreuung |
| 1962 März     | 10 400     | 9 200                 | 1 200     | 10 400          | 8 700                 | 1 700     |
| April         | 16 700*    | 15 300                | 1 400     | 14 500          | 13 000                | 1 500     |
| Mai           | 15 600     | 14 000                | 1 600     | 14 800          | 9 900                 | 1 900     |
| MD 1957 = 100 |            |                       |           |                 |                       |           |
| 1962 März     | 73,2       | 75,1                  | 60,7      | 71,1            | 69,9                  | 77,1      |
| April         | 117,5      | 125,8                 | 64,9      | 99,1            | 104,7                 | 70,2      |
| Mai           | 109,8      | 114,9                 | 76,8      | 81,0            | 80,0                  | 85,9      |

1) Repräsentativstatistik für Wohnungen, die mittels Zufallsauswahl aus den Angaben jedes 6. Unternehmens erstellt werden, das einem der 9 Prüfungsverbände angeschlossen ist. Die Prüfungsverbände selbst sind in dem "Gesamtverband gemeinnütziger Wohnungsunternehmen" zusammengefaßt.

Mitteilung für die gemeinnützige Wohnungswirtschaft  
(Wohnungswirtschaftliche Informationen)

## B. ERWERBSTÄTIGKEIT

### 1. Beschäftigte Arbeitnehmer

|                                   |            | Beschäftigte Arbeitnehmer                  |  |                             |   |   |   |
|-----------------------------------|------------|--|--|-----------------------------|---|---|---|
| Monat                             |            | darunter Bau-, Ausbau- und Bauhilfsgewerbe |  |                             |   |   |   |
| Land                              | insgesamt  | zusammen                                   | Bau- und<br>Architekturbüros<br>(39 a) | Hoch- und Tiefbau<br>(39 b) | Klempnerei,<br>Rohrinstallation<br>(16) | Baubergewerbe<br>(ohne Polstermö-<br>belherstellung)<br>(39 c1) | Schornstein-u.Gebäu-<br>dereinigung (ohne Ge-<br>bäudeinnenreinigung<br>(39 d1) |
| <u>Bundesgebiet ohne Berlin</u>   |            |  |  |                             |   |   |   |
| 1961 März                         | 20 419 423 | 2 128 757                                  | 48 154                                 | 1 550 189                   | 208 110                                 | 310 767   | 11 537  |
| September                         | 20 933 620 | 2 240 726                                  | 51 560                                 | 1 632 454                   | 218 229                                 | 326 051   | 12 432  |
| 1962 März                         | 20 880 684 | 2 194 846                                  | 52 995                                 | 1 601 174                   | 214 611                                 | 313 881   | 12 185  |
| <u>31. März 1962 nach Ländern</u> |            |  |  |                             |   |   |   |
| Schlesw.-Holst.                   | 805 349    | 103 268                                    | 1 844                                  | 80 924                      | 9 374                                   | 10 645  | 481   |
| Hamburg                           | 833 852    | 67 060                                     | 2 453                                  | 44 201                      | 8 952                                   | 10 875  | 579   |
| Niedersachsen                     | 2 371 275  | 283 582                                    | 5 273                                  | 225 430                     | 23 461                                  | 27 961  | 1 457   |
| Bremen                            | 298 846    | 20 428                                     | 696                                    | 13 986                      | 2 466                                   | 3 105   | 175   |
| Nordrh.-Westf.                    | 6 752 325  | 671 307                                    | 18 045                                 | 479 266                     | 69 740                                  | 100 160   | 4 096   |
| Hessen                            | 1 817 240  | 191 004                                    | 4 821                                  | 132 038                     | 18 827                                  | 34 336  | 982   |
| Rheinl.-Pfalz                     | 1 164 878  | 146 307                                    | 3 185                                  | 110 125                     | 12 552                                  | 19 557  | 888   |
| Baden-Württbg.                    | 3 082 024  | 301 701                                    | 9 279                                  | 203 400                     | 30 291                                  | 57 648  | 1 083   |
| Bayern                            | 3 397 570  | 374 500                                    | 5 792                                  | 287 770                     | 35 794                                  | 42 859  | 2 285   |
| Saarland                          | 357 325    | 35 689                                     | 1 607                                  | 24 034                      | 3 154                                   | 6 735   | 159   |
| <u>Berlin (West)</u>              |            |  |  |                             |   |   |   |
| 1962 März                         | 882 960    | 64 960                                     | 1 254                                  | 40 343                      | 11 476                                  | 11 225  | 662   |

Bundesanstalt für Arbeitsvermittlung und Arbeitslosenversicherung

### 2. Arbeitslose, Vermittlungen, Offene Stellen

| Jahr<br>Monat<br>—<br>Land      | Arbeitslose |                                  |                      | Notstands-<br>arbeiter 1) | Monatliche Vermittlungen |   | Offene Stellen am Ende des Berichtsmonats |                                  |                      |  |
|---------------------------------|-------------|----------------------------------|----------------------|---------------------------|--------------------------|---|---|----------------------------------|----------------------|--|
|                                 | insgesamt   | darunter Männer<br>in Bauberufen |                      |                           | insgesamt                | darunter<br>Männer in<br>Bauberufen<br>(24) | insgesamt                                 | darunter Männer<br>in Bauberufen |                      |  |
|                                 |             | (24)                             | (3911) <sup>2)</sup> |                           |                          |   |   | (24)                             | (3911) <sup>2)</sup> |  |
| <u>Bundesgebiet ohne Berlin</u> |             |                                  |                      |                           |                          |   |   |                                  |                      |  |
| 1960 D                          | 237 427     | 53 057                           | .                    | 6 396                     | 301 387                  | 36 055                                      | 454 312                                   | 80 700                           | .                    |  |
| 1961 D                          | 161 075     | 27 536                           | .                    | 3 423                     | 265 668                  | 33 790                                      | 536 076                                   | 98 425                           | .                    |  |
| 1962 April                      | 122 104     | 6 701r                           | 4 898                | 2 249                     | 254 485                  | 24 923r                                     | 568 239                                   | 75 586r                          | 30 966               |  |
| Mai                             | 97 947      | 3 655                            | 2 517                | 2 576                     | 254 389                  | 19 387                                      | 584 856                                   | 75 533                           | 30 665               |  |
| Juni                            | 97 466 p    | ...                              | ...                  | ...                       | 239 551 p                | ...   | 625 784 p                                 | ...                              | ...                  |  |
| <u>Mai 1962 nach Ländern</u>    |             |                                  |                      |                           |                          |   |   |                                  |                      |  |
| Schleswig-Holstein              | 6 894       | 256                              | 99                   | 402                       | 13 047                   | 1 009                                       | 19 739                                    | 3 479                            | 695                  |  |
| Hamburg                         | 4 266       | 103                              | 13                   | 353                       | 16 220                   | 1 161                                       | 25 840                                    | 1 786                            | 1 062                |  |
| Niedersachsen                   | 15 955      | 766                              | 371                  | 1 081                     | 30 807                   | 2 507                                       | 59 290                                    | 8 807                            | 2 453                |  |
| Bremen                          | 3 859       | 93                               | 19                   | —                         | 13 211                   | 390   | 6 447                                     | 710                              | 166                  |  |
| Nordrhein-Westfalen             | 29 360      | 962                              | 692                  | 4                         | 69 638                   | 5 086                                       | 180 740                                   | 23 031                           | 8 131                |  |
| Hessen                          | 5 743       | 153                              | 114                  | —                         | 24 813                   | 1 404                                       | 55 937                                    | 7 348                            | 2 739                |  |
| Rheinland-Pfalz                 | 4 558       | 172                              | 154                  | —                         | 10 770                   | 884   | 25 353                                    | 3 377                            | 1 911                |  |
| Baden-Württemberg               | 2 869       | 63                               | 59                   | —                         | 42 661                   | 2 989                                       | 106 214                                   | 11 343                           | 5 711                |  |
| Bayern                          | 22 620      | 966                              | 826                  | 736                       | 29 174                   | 3 547                                       | 99 658                                    | 14 497                           | 7 288                |  |
| Saarland                        | 1 823       | 121                              | 170                  | —                         | 4 048                    | 410   | 5 638                                     | 1 155                            | 509                  |  |
| <u>Berlin (West)</u>            |             |                                  |                      |                           |                          |   |   |                                  |                      |  |
| 1962 Mai                        | 11 456      | 341                              | 32                   | 3 923                     | 10 483                   | 1 066                                       | 27 308                                    | 1 947                            | 590                  |  |
| Juni                            | 9 821 p     | ...                              | ...                  | ...                       | 9 183 p                  | ...   | 28 252 p                                  | ...                              | ...                  |  |

1) Ohne Stammarbeiter.- 2) Ungelernte Hilfskräfte: Bauhandlanger, Baustätten- und Erdbewegungsarbeiter.

Bundesanstalt für Arbeitsvermittlung und Arbeitslosenversicherung

### 3. Umfang und Dauer der Streiks

Bundesgebiet einschließlich Berlin (West)<sup>1)</sup>

| Jahr<br><br>Vierteljahr | Wirtschaftsabteilung Bau-, Ausbau- und Bauhilfsgewerbe |                                 |                               |   |        |                | Wirtschaftsgruppe Steine und Erden, Feinkeramische- u. Glasindustrie |                                 |                               |   |        |                |
|-------------------------|--|---------------------------------|-------------------------------|---|--------|----------------|--|---------------------------------|-------------------------------|---|--------|----------------|
|                         | Betroffene<br>Betriebe                                 | Beteiligte<br>Arbeit-<br>nehmer | Verlorene<br>Arbeits-<br>tage | An beendeten Streiks waren<br>beteiligt ... Arbeitnehmer mit<br>einer Gesamtdauer von |        |                | Betroffene<br>Betriebe   | Beteiligte<br>Arbeit-<br>nehmer | Verlorene<br>Arbeits-<br>tage | An beendeten Streiks waren<br>beteiligt ... Arbeitnehmer mit<br>einer Gesamtdauer von |        |                |
|                         |  |                                 |                               | weniger<br>als 7  | 7 - 24 | mehr<br>als 24 |  |                                 |                               | weniger<br>als 7  | 7 - 24 | mehr<br>als 24 |
|                         |  |                                 |                               | Arbeitstagen  |        |                |  |                                 |                               |   |        |                |
| 1960                    | 1  | 35                              | 35                            | 35  | -      | -              | 3  | 1 011                           | 2 996                         | 1 011   | -      | -              |
| 1961                    | 46   | 239                             | 899                           | 239   | -      | -              | 1  | 134                             | 670                           | 134   | -      | -              |
| 1961 1.Vj.              | -  | -                               | -                             | -   | -      | -              | -  | -                               | -                             | -   | -      | -              |
| 2.Vj.                   | -  | -                               | -                             | -   | -      | -              | -  | -                               | -                             | -   | -      | -              |
| 3.Vj.                   | 46   | 239                             | 899                           | 239   | -      | -              | -  | -                               | -                             | -   | -      | -              |
| 4.Vj.                   | -  | -                               | -                             | -   | -      | -              | 1  | 134                             | 670                           | 134   | -      | -              |
| 1962 1.Vj.              | -  | -                               | -                             | -   | -      | -              | -  | -                               | -                             | -   | -      | -              |

Vgl. Fachserie A, Reihe 6/IV "Streiks".

1) Es werden nicht nur die in einem Berichtszeitraum beendeten, sondern auch die in ihm begonnenen oder aus einem früheren Berichtszeitraum in diesen hineinziehenden, aber noch nicht beendeten Arbeitsstreitigkeiten nachgewiesen. Von den im Berichtszeitraum beendeten Arbeitsstreitigkeiten wird nur der Teil in die Ergebnisse des Berichtszeitraums einbezogen, der tatsächlich in den Berichtszeitraum hineinfällt. Eine Summierung der vier Vierteljahre ergibt z.T. nicht die Jahressumme, wenn ein Streik mehrere Vierteljahre andauert.

# C. INDUSTRIE

## 1. Beschäftigung und Umsatz der Industrie

Betriebe mit 10 und mehr Beschäftigten

Bundesgebiet ohne Berlin

a) für ausgewählte hauptbeteiligte Industriegruppen

| Jahr<br>Monat                         | Betriebe | Beschäftigte |                            |  | Geleistete<br>Arbeiter-<br>stunden | Lohn-<br>summe | Gehalt-<br>summe | Umsatz    |
|---------------------------------------|----------|--------------|----------------------------|--|------------------------------------|----------------|------------------|-----------|
|                                       |          | insgesamt    | Inhaber und<br>Angestellte | Arbeiter einschl.<br>gewerbli. Lehrlinge |                                    |                |                  |           |
| Anzahl                                |          |              |                            |  | 1 000                              | 1 000 DM       |                  |           |
| Gesamte Industrie (ohne Bauindustrie) |          |              |                            |  |                                    |                |                  |           |
| 1959 MD                               | } 2)     | 52 817       | 7 476 874                  | 1 376 980                                | 6 099 894                          | 1 045 041      | -                | -         |
| 1960 MD                               |          | 53 178       | 7 775 999                  | 1 465 022                                | 6 310 977                          | 1 078 572      | 2 970 692        | 1 080 565 |
| 1961 MD                               |          | 54 372       | 8 001 975                  | 1 567 288                                | 6 434 687                          | 1 079 422      | 3 317 005        | 1 252 248 |
| 1961 Juli                             |          | 54 407       | 8 038 250                  | 1 577 188                                | 6 461 062                          | 1 044 626      | 3 290 786        | 1 243 031 |
| August                                |          | 54 435       | 8 047 469                  | 1 585 362                                | 6 462 107                          | 1 070 795      | 3 439 517        | 1 252 656 |
| September                             |          | 54 456       | 8 032 765                  | 1 590 780                                | 6 441 985                          | 1 075 337      | 3 295 942        | 1 258 075 |
| Oktober                               |          | 54 476       | 8 035 461                  | 1 593 512                                | 6 441 949                          | 1 112 261      | 3 381 455        | 1 271 898 |
| November                              |          | 54 575       | 8 048 882                  | 1 597 785                                | 6 451 097                          | 1 107 340      | 3 615 771        | 1 357 734 |
| Dezember                              |          | 54 651       | 7 977 399                  | 1 594 687                                | 6 382 712                          | 1 043 561      | 3 632 976        | 1 471 996 |
| 1962 Januar                           |          | 54 879       | 7 974 006                  | 1 600 633                                | 6 373 373                          | 1 078 096      | 3 523 312        | 1 365 639 |
| Februar                               |          | 55 118       | 7 985 150                  | 1 608 211                                | 6 376 939                          | 1 011 368      | 3 216 022        | 1 321 352 |
| März                                  |          | 55 329       | 7 999 762                  | 1 613 351                                | 6 386 411                          | 1 070 913      | 3 479 764        | 1 363 841 |
| April                                 |          | 55 420       | 8 054 779                  | 1 635 999                                | 6 418 780                          | 1 025 052      | 3 487 860        | 1 381 533 |
| Mai                                   |          | 55 498       | 8 062 388                  | 1 643 996                                | 6 418 392                          | 1 084 243      | 3 710 347        | 1 406 392 |
| Industrie der Steine und Erden        |          |              |                            |  |                                    |                |                  |           |
| 1959 MD                               | } 2)     | 5 126        | 251 349                    | 33 839                                   | 217 510                            | 41 668         | -                | -         |
| 1960 MD                               |          | 5 176        | 254 055                    | 34 810                                   | 219 245                            | 41 907         | 117 794          | 23 448    |
| 1961 MD                               |          | 5 174        | 258 365                    | 37 048                                   | 221 317                            | 41 853         | 132 301          | 27 355    |
| 1961 Juli                             |          | 5 169        | 267 469                    | 37 144                                   | 230 325                            | 44 466         | 142 696          | 27 469    |
| August                                |          | 5 170        | 268 275                    | 37 452                                   | 230 823                            | 45 959         | 148 878          | 27 632    |
| September                             |          | 5 185        | 267 511                    | 37 730                                   | 229 781                            | 43 867         | 141 960          | 28 024    |
| Oktober                               |          | 5 192        | 266 107                    | 37 716                                   | 228 391                            | 44 354         | 143 285          | 28 410    |
| November                              |          | 5 205        | 264 265                    | 37 827                                   | 226 438                            | 43 014         | 144 233          | 29 608    |
| Dezember                              |          | 5 215        | 250 554                    | 37 739                                   | 212 815                            | 38 388         | 137 051          | 34 628    |
| 1962 Januar                           |          | 5 171        | 239 375                    | 38 092                                   | 201 283                            | 36 604         | 121 853          | 29 964    |
| Februar                               |          | 5 193        | 240 698                    | 38 128                                   | 202 570                            | 34 148         | 110 391          | 29 410    |
| März                                  |          | 5 208        | 252 222                    | 38 491                                   | 213 731                            | 38 787         | 126 007          | 28 995    |
| April                                 |          | 5 213        | 262 877                    | 38 954                                   | 223 923                            | 40 565         | 139 844          | 29 685    |
| Mai                                   |          | 5 211        | 265 693                    | 38 992                                   | 226 701                            | 44 045         | 156 286          | 30 309    |

1) Bei der Aufbereitung nach "hauptbeteiligten Industriegruppen" werden die Ergebnisse nach örtlichen Betriebseinheiten aufgerechnet, d.h. es werden kombinierte Betriebe (Betriebe, die mehreren Industriegruppen angehören) mit den Angaben für den gesamten Betrieb der Industrie-gruppe zugerechnet, in der das Schwergewicht der Betriebe, gemessen an den Beschäftigtenzahlen, liegt.- 2) Für Betriebe und Beschäftigte D aus 12 Monaten.

b) für ausgewählte beteiligte Industriegruppen und -zweige

| Jahr<br>Monat            | Industrie der Steine und Erden |                          |                                 |  |                      |                    |                                   |                      |
|--------------------------|--------------------------------|--------------------------|---------------------------------|--|----------------------|--------------------|-----------------------------------|----------------------|
|                          | insgesamt                      | Naturstein-<br>industrie | Sand- und<br>Kies-<br>industrie | Gew.u.Aufber.v.Schle-<br>fer, Rohton, Kaolin u.<br>sonst. Mineralien | Zement-<br>industrie | Kalk-<br>industrie | Gips- und<br>Kreide-<br>industrie | Ziegel-<br>industrie |
| <u>Beschäftigte</u>      |                                |                          |                                 |  |                      |                    |                                   |                      |
| 1959 D                   | 253 609                        | 41 659                   | 11 956                          | 11 497   | 21 123               | 16 133             | 3 498                             | 55 636               |
| 1960 D                   | 255 822                        | 39 917                   | 12 737                          | 11 086   | 21 623               | 16 112             | 3 534                             | 54 420               |
| 1961 D                   | 259 701                        | 38 342                   | 13 461                          | 10 994   | 22 145               | 15 682             | 3 536                             | 53 677               |
| 1961 Juli                | 268 844                        | 40 488                   | 13 812                          | 11 030   | 22 209               | 15 695             | 3 569                             | 57 397               |
| August                   | 269 661                        | 40 555                   | 13 766                          | 10 931   | 22 243               | 15 713             | 3 553                             | 57 367               |
| September                | 268 932                        | 40 232                   | 13 802                          | 10 845   | 22 209               | 15 684             | 3 533                             | 56 997               |
| Oktober                  | 267 348                        | 40 018                   | 13 889                          | 10 783   | 22 118               | 15 659             | 3 513                             | 55 880               |
| November                 | 265 405                        | 39 770                   | 13 769                          | 10 922   | 22 327               | 15 597             | 3 539                             | 54 379               |
| Dezember                 | 251 631                        | 36 121                   | 13 408                          | 10 756   | 22 297               | 15 373             | 3 451                             | 50 462               |
| 1962 Januar              | 240 823                        | 30 675                   | 13 252                          | 10 684   | 22 329               | 14 945             | 3 455                             | 46 698               |
| Februar                  | 242 121                        | 30 589                   | 13 402                          | 10 583   | 22 430               | 14 969             | 3 424                             | 47 076               |
| März                     | 253 573                        | 34 585                   | 13 812                          | 10 634   | 22 481               | 15 053             | 3 437                             | 50 421               |
| April                    | 264 387                        | 38 740                   | 14 155                          | 10 575   | 22 441               | 15 145             | 3 508                             | 54 068               |
| Mai                      | 267 277                        | 39 242                   | 14 285                          | 10 458   | 22 373               | 15 162             | 3 557                             | 55 164               |
| <u>Umsatz (1 000 DM)</u> |                                |                          |                                 |  |                      |                    |                                   |                      |
| 1959 MD                  | 614 752                        | 64 506                   | 35 397                          | 15 054   | 126 189              | 43 749             | 7 055                             | 84 684               |
| 1960 MD                  | 694 228                        | 73 868                   | 41 736                          | 16 075   | 138 514              | 44 985             | 7 850                             | 92 721               |
| 1961 Juli                | 785 803                        | 84 386                   | 48 783                          | 16 947   | 165 776              | 47 876             | 8 144                             | 107 922              |
| August                   | 817 166                        | 91 168                   | 49 970                          | 17 410   | 168 196              | 49 629             | 8 695                             | 111 146              |
| September                | 793 942                        | 92 663                   | 48 470                          | 17 355   | 159 974              | 48 405             | 8 418                             | 105 389              |
| Oktober                  | 806 690                        | 96 220                   | 49 854                          | 17 695   | 161 748              | 48 461             | 8 306                             | 106 347              |
| November                 | 746 432                        | 86 220                   | 46 849                          | 16 581   | 141 405              | 44 989             | 8 050                             | 100 359              |
| Dezember                 | 565 200                        | 66 077                   | 35 987                          | 14 316   | 79 347               | 35 117             | 6 685                             | 76 562               |
| 1962 Januar              | 499 194                        | 41 879                   | 28 259                          | 14 929   | 82 327               | 34 731             | 6 869                             | 67 839               |
| Februar                  | 475 719                        | 40 633                   | 27 946                          | 13 647   | 81 416               | 36 345             | 7 508                             | 63 711               |
| März                     | 581 725                        | 52 095                   | 35 516                          | 15 731   | 111 507              | 43 850             | 7 926                             | 76 925               |
| April                    | 720 841                        | 72 302                   | 44 983                          | 14 993   | 152 997              | 46 597             | 8 644                             | 92 248               |
| Mai                      | 870 027                        | 94 428                   | 55 569                          | 16 746   | 185 842              | 51 151             | 9 170                             | 111 902              |

Anmerkungen siehe Seite 22.

# C. INDUSTRIE

## 1. Beschäftigung und Umsatz der Industrie

b) für ausgewählte beteiligte Industriegruppen und -zweige

| Jahr<br>Monat     |  | noch: Industrie der Steine und Erden |                         |                          |                                  |                                      |   |
|-------------------|--|--------------------------------------|-------------------------|--------------------------|----------------------------------|--------------------------------------|---|
|                   |  | Grob-<br>steinzeug-<br>industrie     | Feuerfeste<br>Industrie | Betonstein-<br>industrie | Kalk-<br>sandstein-<br>industrie | Bims- und<br>Bimsstein-<br>industrie | Isolier- u. Leicht-<br>bauplatten-<br>industrie |
| Beschäftigte      |  |                                      |                         |                          |                                  |                                      |   |
| 1959 D            |  |                                      | 19 022                  | 37 599                   |                                  | 8 801                                |   |
| 1960 D            |  | 5 263                                | 19 835                  | 39 750                   | 6 402                            | 8 906                                | 3 466   |
| 1961 D            |  | 5 463                                | 20 328                  | 42 389                   | 6 644                            | 9 572                                | 3 544   |
| 1961 Juli         |  | 5 521                                | 20 350                  | 43 533                   | 6 976                            | 10 470                               | 3 619   |
| August            |  | 5 546                                | 20 246                  | 44 445                   | 6 974                            | 10 443                               | 3 641   |
| September         |  | 5 519                                | 20 272                  | 44 551                   | 6 947                            | 10 399                               | 3 668   |
| Oktober           |  | 5 557                                | 20 226                  | 44 679                   | 6 886                            | 10 256                               | 3 632   |
| November          |  | 5 603                                | 20 270                  | 44 427                   | 6 742                            | 10 106                               | 3 684   |
| Dezember          |  | 5 544                                | 20 091                  | 41 752                   | 6 114                            | 8 462                                | 3 510   |
| 1962 Januar       |  | 5 844                                | 19 758                  | 41 369                   | 6 062                            | 7 760                                | 3 518   |
| Februar           |  | 5 635                                | 19 964                  | 41 860                   | 6 357                            | 7 625                                | 3 522   |
| März              |  | 5 637                                | 19 888                  | 43 382                   | 6 763                            | 9 088                                | 3 572   |
| April             |  | 5 590                                | 19 472                  | 45 041                   | 6 883                            | 10 061                               | 3 588   |
| Mai               |  | 5 572                                | 19 605                  | 45 775                   | 6 832                            | 10 424                               | 3 507   |
| Umsatz (1 000 DM) |  |                                      |                         |                          |                                  |                                      |   |
| 1959 MD           |  |                                      |                         | 85 846                   |                                  | 28 220                               | 9 096   |
| 1960 MD           |  | 12 676                               | 41 761                  | 102 844                  | 19 226                           | 33 491                               | 9 791   |
| 1961 MD           |  | 13 725                               | 46 606                  |                          | 21 959                           |                                      |   |
| 1961 Juli         |  | 14 005                               | 45 275                  | 112 521                  | 26 112                           | 39 930                               | 10 744  |
| August            |  | 16 352                               | 47 699                  | 118 908                  | 27 288                           | 41 713                               | 11 464  |
| September         |  | 14 053                               | 46 903                  | 119 521                  | 25 355                           | 38 876                               | 11 358  |
| Oktober           |  | 14 962                               | 46 051                  | 120 896                  | 25 621                           | 39 686                               | 11 775  |
| November          |  | 14 607                               | 45 812                  | 117 246                  | 22 179                           | 33 897                               | 10 794  |
| Dezember          |  | 12 982                               | 44 015                  | 102 951                  | 13 314                           | 25 630                               | 8 157   |
| 1962 Januar       |  | 14 771                               | 45 411                  | 76 285                   | 13 746                           | 19 986                               | 8 218   |
| Februar           |  | 13 400                               | 42 953                  | 68 443                   | 14 579                           | 18 848                               | 8 240   |
| März              |  | 14 186                               | 46 414                  | 84 277                   | 19 416                           | 22 352                               | 8 834   |
| April             |  | 13 781                               | 48 036                  | 103 068                  | 26 504                           | 32 110                               | 10 031  |
| Mai               |  | 15 202                               | 46 492                  | 129 602                  | 31 042                           | 45 587                               | 11 553  |

| Jahr<br>Monat     | Sägewerke u.<br>holzbearbeitende<br>Industrie | Holzbauten<br>u. Holzbauteile-<br>industrie | Schnit-<br>keramische<br>Industrie | Flachglas-<br>erzeugende<br>Industrie | Stahlbau  |   |  |
|-------------------|---|---|------------------------------------|---------------------------------------|-----------|---|--|
|                   |   |   |                                    |                                       | insgesamt | Stahlhoch-, Stahl-<br>brücken- u. Stahl-<br>wasserbau (einschl.<br>Leichtmetallbau) | Montage u. Repara-<br>tur v. Wärme-, Lüf-<br>tungs- und gesund-<br>heitstechn. Anlagen |
| Beschäftigte      |   |   |                                    |                                       |           |   |  |
| 1959 D            | 86 121  | 20 346                                      |                                    |                                       | 186 708   | 71 937  | 27 655   |
| 1960 D            | 87 250  | 21 418                                      | 5 968                              | 15 373                                | 189 007   | 72 935  | 28 739   |
| 1961 D            | 92 129  | 21 926                                      | 5 803                              | 15 739                                | 201 015   | 79 324  | 30 732   |
| 1961 Juli         | 92 843  | 22 019                                      | 5 781                              | 15 651                                | 201 936   | 80 180  | 30 857   |
| August            | 92 505  | 22 205                                      | 5 756                              | 15 735                                | 204 481   | 80 734  | 31 349   |
| September         | 91 633  | 22 110                                      | 5 738                              | 15 847                                | 205 600   | 80 738  | 31 509   |
| Oktober           | 91 228  | 22 091                                      | 5 701                              | 15 892                                | 205 324   | 80 880  | 31 557   |
| November          | 91 232  | 22 493                                      | 5 704                              | 15 943                                | 205 333   | 80 680  | 31 645   |
| Dezember          | 90 226  | 22 137                                      | 5 781                              | 15 811                                | 204 421   | 79 657  | 31 610   |
| 1962 Januar       | 89 931  | 22 453                                      | 5 735                              | 15 838                                | 202 654   | 79 775  | 31 522   |
| Februar           | 89 917  | 22 580                                      | 5 423                              | 15 793                                | 203 859   | 80 420  | 31 244   |
| März              | 90 687  | 22 592                                      | 5 410                              | 15 789                                | 204 560   | 80 668  | 31 426   |
| April             | 90 699  | 22 402                                      | 5 415                              | 15 849                                | 206 180   | 81 306  | 31 451   |
| Mai               | 90 176  | 22 517                                      | 5 393                              | 15 811                                | 206 753   | 81 268  | 31 545   |
| Umsatz (1 000 DM) |   |   |                                    |                                       |           |   |  |
| 1959 MD           |   | 49 636                                      | 9 531                              | 35 253                                | 401 714   | 142 998   | 64 202   |
| 1960 MD           | 218 390                                       | 54 586                                      | 10 112                             | 34 864                                | 462 837   | 175 414   | 72 892   |
| 1961 MD           |   |   |                                    |                                       |           |   |  |
| 1961 Juli         | 244 220                                       | 56 844                                      | 10 573                             | 32 868                                | 446 278   | 184 159   | 63 385   |
| August            | 253 438                                       | 58 436                                      | 10 723                             | 38 054                                | 469 149   | 164 599   | 67 014   |
| September         | 251 979                                       | 63 940                                      | 10 583                             | 37 763                                | 556 279   | 211 164   | 76 846   |
| Oktober           | 264 356                                       | 60 163                                      | 11 166                             | 40 784                                | 503 708   | 191 409   | 79 349   |
| November          | 255 231                                       | 60 903                                      | 10 672                             | 40 170                                | 533 430   | 221 219   | 88 659   |
| Dezember          | 222 732                                       | 60 212                                      | 8 949                              | 33 953                                | 672 637   | 262 608   | 130 352  |
| 1962 Januar       | 218 935                                       | 49 587                                      | 10 140                             | 38 864                                | 422 920   | 152 579   | 73 393   |
| Februar           | 213 882                                       | 50 916                                      | 9 355                              | 34 180                                | 414 184   | 142 988   | 66 730   |
| März              | 237 972                                       | 55 659                                      | 10 526                             | 36 290                                | 431 222   | 159 210   | 73 989   |
| April             | 230 268                                       | 51 650                                      | 10 212                             | 30 882                                | 370 903   | 139 896   | 62 906   |
| Mai               | 259 920                                       | 61 589                                      | 11 219                             | 34 267                                | 523 112   | 220 844   | 73 675   |

Vgl. Fachserie D, Reihe 1 "Beschäftigung und Umsatz, Brennstoff- und Energieversorgung der Industrie".

1) Bei der Aufbereitung nach "beteiligten Industriegruppen und -zweigen" werden kombinierte Betriebe auf die verschiedenen Industrie-  
gruppen bzw. -zweige aufgeteilt, denen die einzelnen Betriebsteile ihrer Produktion entsprechend zuzurechnen sind.

# C. INDUSTRIE

## 2. Produktion ausgewählter Erzeugnisse der Industrie<sup>1)</sup>

Bundesgebiet ohne Berlin

Betriebe mit 10 und mehr Beschäftigten

| Jahr<br>Monat |           | Baumaschinen 3) |                                     |                   |        |                                     | Baustoffe                 |              |                             |                            |  |                                |                            |                                      |   |
|---------------|-----------|-----------------|-------------------------------------|-------------------|--------|-------------------------------------|---------------------------|--------------|-----------------------------|----------------------------|--|--------------------------------|----------------------------|--------------------------------------|---|
|               |           | insgesamt<br>2) | darunter                            |                   |        |                                     | Bausand<br>und<br>Baukies | Zement<br>5) | Baukalk<br>(gebrannt)<br>6) | Gips<br>(gebrannt)<br>7/8) | Mauer-<br>ziegel<br>ins-<br>gesamt<br>7/8) | Kalk-<br>sand-<br>steine<br>8) | Bimsbau-<br>steine<br>8/9) | Mauer-<br>steine<br>aus<br>Schlacken |   |
|               |           |                 | Beton-<br>und<br>Mörtel-<br>mischer | Erdbau-<br>geräte | Bagger | Straßen-<br>bauma-<br>schinen<br>4) |                           |              |                             |                            |  |                                |                            |                                      |   |
|               |           |                 |                                     |                   |        |                                     |                           |              |                             |                            |  |                                |                            |                                      | t |
| 1 000 t       |           |                 |                                     |                   |        |                                     |                           |              |                             |                            |  |                                |                            |                                      |   |
| 1 000 cbm     |           |                 |                                     |                   |        |                                     |                           |              |                             |                            |  |                                |                            |                                      |   |
| 1960 MD       | 20 528    | 2 338           | 2 461                               | 3 753             | 2 781  | 8 066,5                             | 2 075,4                   | 199,3        | 83,8                        | 1 264,6                    | 670,0                                      | 759,7                          | 99,8                       |                                      |   |
| 1961 MD       | 23 427    | 2 428           | 4 990                               | 4 225             | 2 956  | 9 189,4                             | 2 386,8                   | 206,7        | 82,9                        | 1 283,2                    | 734,0                                      | 815,3                          | 93,9                       |                                      |   |
| 1961          | Januar    | 63 305          | 6 305                               | 12 460            | 12 418 | 7 876                               | 4 462,8                   | 1 158,3      | 83,3                        | 61,4                       | 808,6                                      | 335,8                          | 129,8                      | 42,6                                 |   |
|               | Februar   |                 |                                     |                   |        |                                     | 5 999,4                   | 1 633,6      | 157,2                       | 75,9                       | 666,7                                      | 460,2                          | 222,4                      | 58,9                                 |   |
|               | März      |                 |                                     |                   |        |                                     | 9 360,2                   | 2 641,5      | 248,8                       | 99,2                       | 1 061,7                                    | 781,2                          | 778,2                      | 95,6                                 |   |
|               | April     |                 |                                     |                   |        |                                     | 9 693,7                   | 2 565,1      | 233,4                       | 90,7                       | 1 239,1                                    | 750,7                          | 971,7                      | 102,3                                |   |
|               | Mai       | 76 024          | 7 870                               | 15 621            | 13 171 | 10 741                              | 10 374,9                  | 2 703,3      | 245,0                       | 91,1                       | 1 458,4                                    | 828,9                          | 1 037,1                    | 116,7                                |   |
| 1961          | Juni      |                 |                                     |                   |        |                                     | 10 713,3                  | 2 653,6      | 235,5                       | 85,4                       | 1 519,3                                    | 872,8                          | 1 047,0                    | 119,0                                |   |
|               | Juli      |                 |                                     |                   |        |                                     | 10 869,9                  | 2 884,3      | 248,5                       | 86,1                       | 1 559,4                                    | 872,0                          | 1 050,6                    | 114,6                                |   |
|               | August    | 72 591          | 8 180                               | 15 787            | 11 640 | 9 014                               | 11 113,0                  | 2 854,1      | 256,0                       | 90,9                       | 1 600,1                                    | 939,1                          | 1 137,3                    | 117,3                                |   |
|               | September |                 |                                     |                   |        |                                     | 10 510,8                  | 2 740,8      | 242,7                       | 88,0                       | 1 517,3                                    | 857,6                          | 1 085,0                    | 110,2                                |   |
|               | Oktober   | 69 204          | 6 777                               | 16 014            | 13 467 | 7 845                               | 10 720,3                  | 2 790,2      | 239,1                       | 85,4                       | 1 528,8                                    | 869,0                          | 1 093,6                    | 110,1                                |   |
| November      | 9 716,0   |                 |                                     |                   |        |                                     | 2 367,4                   | 191,5        | 78,5                        | 1 408,6                    | 760,9                                      | 836,7                          | 90,5                       |                                      |   |
| Dezember      | 6 228,1   |                 |                                     |                   |        |                                     | 1 527,4                   | 100,0        | 59,9                        | 1 052,7                    | 494,1                                      | 370,3                          | 61,2                       |                                      |   |
| 1962          | Januar    | 69 278          | 7 199                               | 15 399            | 12 334 | 8 665                               | 5 546,6                   | 1 368,7      | 115,5                       | 62,6                       | 781,0                                      | 433,5                          | 166,1                      | 56,7                                 |   |
|               | Februar   |                 |                                     |                   |        |                                     | 5 706,0                   | 1 448,3      | 117,9                       | 71,0                       | 733,5                                      | 525,2                          | 156,5                      | 69,0                                 |   |
|               | März      |                 |                                     |                   |        |                                     | 7 766,6                   | 1 826,9      | 163,0                       | 82,0                       | 958,8                                      | 694,4                          | 397,4                      | 87,7                                 |   |
|               | April     | 26 992          | ...                                 | ...               | ...    | ...                                 | 8 188,1                   | 2 673,8      | 231,3                       | 85,7                       | 1 189,1                                    | 805,8                          | 970,1                      | 99,8                                 |   |
|               | Mai       | 29 911          | ...                                 | ...               | ...    | ...                                 | 12 412,5                  | 3 121,9      | 279,9                       | 92,5                       | 1 482,8                                    | 969,8                          | 1 204,5                    | 119,2                                |   |

| Jahr<br>Monat |           | noch: Baustoffe                               |  |                                 |                              |                           |  |                                     |                |                         |   |                                  |         |                         |
|---------------|-----------|---|--|---------------------------------|------------------------------|---------------------------|--|-------------------------------------|----------------|-------------------------|---|----------------------------------|---------|-------------------------|
|               |           | Isolier-<br>und<br>Leicht-<br>bau-<br>platten | Baustoffe aus<br>Trümmerverwertung 10)       |                                 | Dach-<br>ziegel<br>insgesamt | Beton-<br>dach-<br>steine | Dach-<br>pappe<br>u. ä.<br>Abdich-<br>tungs-<br>mate-<br>rialien | Feuer-<br>feste<br>Erzeug-<br>nisse | Tafel-<br>glas | Natur-<br>steine<br>11) | Beton-<br>steiner-<br>zeugnisse<br>f.d.Tief- u.<br>Straßenbau | Stein-<br>zeug-<br>röhren<br>12) | Bitumen | Schnitt-<br>holz<br>13) |
|               |           |   | Mauer-,<br>Hohlblock-<br>und T-<br>steine 8) | Ziegel-<br>splitt,<br>Sand u.ä. |                              |                           |  |                                     |                |                         |   |                                  |         |                         |
|               |           |   |  |                                 |                              |                           |  |                                     |                |                         |   |                                  |         |                         |
| 1960 MD       | 3 445     | 86,2  | 31,9   | 69,9                            | 9 570                        | 12 447                    | 220,5  | 3 798                               | 4 641,7        | 535,6                   | 53,8  | 96,7                             | 645     |                         |
| 1961 MD       | 3 586     | 88,4  | 27,9   | 63,8                            | 13 956                       | 13 441                    | 227,7  | 3 464                               | 5 269,5        | 601,7                   | 56,7  | 115,6                            | 649     |                         |
| 1961          | Januar    | 2 967   | 50,2   | 18,6                            | 57,2                         | 6 812                     | 7 142  | 239,9                               | 3 717          | 2 038,3                 | 415,5   | 54,2                             | 44,5    | 540                     |
|               | Februar   | 2 825   | 57,9   | 21,5                            | 52,1                         | 8 180                     | 9 402  | 223,1                               | 3 103          | 2 707,6                 | 431,0   | 52,6                             | 61,0    | 570                     |
|               | März      | 3 545   | 92,4   | 31,4                            | 62,3                         | 12 571                    | 15 330   | 248,2                               | 3 533          | 4 866,7                 | 587,3   | 57,8                             | 95,2    | 710                     |
|               | April     | 3 396   | 89,2   | 28,0                            | 60,6                         | 12 391                    | 14 217   | 222,1                               | 2 991          | 5 073,3                 | 577,1   | 52,9                             | 101,0   | 670                     |
|               | Mai       | 3 592   | 100,6  | 27,8                            | 64,8                         | 13 993                    | 14 470   | 226,3                               | 2 854          | 5 696,5                 | 664,2   | 57,2                             | 124,5   | 700                     |
| 1961          | Juni      | 3 664   | 96,5   | 26,9                            | 65,3                         | 14 892                    | 15 179   | 226,1                               | 2 784          | 5 953,3                 | 628,1   | 56,4                             | 129,0   | 700                     |
|               | Juli      | 3 876   | 107,2  | 27,2                            | 68,4                         | 14 637                    | 14 628   | 230,7                               | 3 315          | 6 354,4                 | 664,0   | 57,1                             | 152,3   | 690                     |
|               | August    | 4 119   | 110,0  | 39,9                            | 69,6                         | 17 811                    | 16 173   | 239,9                               | 3 624          | 6 839,5                 | 696,8   | 59,1                             | 148,7   | 690                     |
|               | September | 3 935   | 103,5  | 36,8                            | 67,5                         | 17 254                    | 15 779   | 219,6                               | 3 759          | 6 668,0                 | 684,1   | 56,4                             | 146,0   | 660                     |
|               | Oktober   | 4 169   | 105,5  | 32,0                            | 68,3                         | 17 761                    | 16 032   | 230,2                               | 4 018          | 6 679,8                 | 727,8   | 60,5                             | 160,4   | 660                     |
| 1961          | November  | 3 868   | 98,3   | 28,7                            | 67,4                         | 17 455                    | 13 408   | 226,4                               | 3 889          | 6 056,3                 | 694,9   | 59,6                             | 126,7   | 630                     |
|               | Dezember  | 3 053   | 55,1   | 16,5                            | 60,5                         | 13 498                    | 9 530  | 198,3                               | 3 976          | 4 359,3                 | 508,3   | 56,8                             | 97,7    | 540                     |
|               | Januar    | 3 331   | 57,8   | 13,4                            | 59,2                         | 12 345                    | 7 804  | 215,9                               | 4 160          | 2 647,2                 | 468,7   | 59,3                             | 41,8    | 570                     |
|               | Februar   | 3 425   | 50,5   | 18,3                            | 56,1                         | 11 080                    | 9 446  | 203,7                               | 3 837          | 2 590,1                 | 491,4   | 56,6                             | 50,8    | 560                     |
|               | März      | 3 590   | 50,0   | 21,2                            | 63,0                         | 12 683                    | 10 942   | 218,4                               | 4 136          | 3 781,0                 | 562,2   | 58,5                             | 79,9    | 640                     |
| 1962          | April     | 3 363   | 82,7   | 21,7                            | 59,7                         | 13 532                    | 12 429   | 198,3                               | 3 660          | 5 469,5                 | 625,5   | 58,0                             | 134,9   | 630                     |
|               | Mai       | 3 881   | 100,7  | 31,8                            | 66,3                         | 17 008                    | 15 840   | 210,1                               | 3 778          | 7 080,9                 | 770,4   | 59,9                             | 164,2   | 720                     |

| Jahr<br>Vierteljahr |       | Holzbauten- und Bauelemente       |   |  |   |  |                      |                 |  |  |                 | Stahlbau-Erzeugnisse 16)                              |                           |                              |  |
|---------------------|-------|-----------------------------------|---|--|---|--|----------------------|-----------------|--|--|-----------------|---|---------------------------|------------------------------|--|
|                     |       | Holzbauten und Holzkonstruktionen |   |  |   |  | Bauelemente aus Holz |                 |  |  |                 | Stahl-<br>und<br>Leicht-<br>metall-<br>brücken<br>17) | Stahl-<br>hoch-<br>bauten | Sonstige<br>Stahl-<br>bauten |  |
|                     |       | insgesamt                         | Montage-<br>fertige<br>Holz-<br>häuser<br>und<br>Baracken | Brücken,<br>Türme,<br>Silos u.<br>andere<br>Ingenieur-<br>bauten | Wohn-<br>bauten<br>in Ge-<br>misch-<br>bauweise<br>über-<br>wiegend<br>aus Holz | Telefon-<br>zellen,<br>Gewäch-<br>shäuser u.<br>andere<br>Holzbauten | insgesamt            | darunter        |  |  | Rohr-<br>gewebe |   |                           |                              |  |
|                     |       |                                   |   |  |   |  |                      | Sperr-<br>türen | Rolläden,<br>Fenster-<br>läden u. a.<br>Verdun-<br>kelungs-<br>anlagen | Stab-<br>fußböden<br>und<br>Tafel-<br>parkett<br>15) |                 |   |                           |                              |  |
|                     |       | 1 000 DM                          | cbm 14)   |  |   |  | 1 000 DM             | 1 000 St        |  |  | 1 000 qm        |   |                           | t                            |  |
| 1960 MD             | 5 066 | 4 090                             | 2 094   | 2 055  | 1 175   | 40 144   | 553                  | 135             | 491  | 2 162  | 4 085           | 60 023  | 18 801                    |                              |  |
| 1961 MD             | 6 640 | 4 695                             | 2 637   | 2 203  | 1 341   | 44 104r  | 553                  | 161             | 536  | 1 936  | 6 315           | 70 506  | 20 288                    |                              |  |
| 1960                | 3.Vj. | 16 702                            | 13 749  | 6 988  | 6 707   | 3 136  | 129 016              | 1 777           | 432  | 1 604  | 7 982           | 16 253  | 187 184                   | 59 391                       |  |
|                     | 4.Vj. | 16 389                            | 13 915  | 5 920  | 5 712   | 3 578  | 134 538              | 1 784           | 411  | 1 583  | 5 453           | 16 417  | 202 929                   | 61 804                       |  |
| 1961                | 1.Vj. | 16 170                            | 12 147  | 6 252  | 5 082   | 2 769  | 119 371              | 1 570           | 443  | 1 444  | 5 707           | 15 122  | 197 131                   | 55 508                       |  |
|                     | 2.Vj. | 19 489                            | 14 161  | 8 643  | 6 312   | 3 180  | 125 303              | 1 642           | 517  | 1 516  | 6 615           | 18 994  | 208 833                   | 59 590                       |  |
|                     | 3.Vj. | 21 105                            | 14 401  | 9 246  | 8 284   | 4 658  | 138 924r             | 1 705           | 503  | 1 748  | 6 299           | 18 127  | 214 285                   | 63 568                       |  |
|                     | 4.Vj. | 22 917                            | 15 635  | 7 497  | 6 762   | 5 483  | 145 651r             | 1 722           | 471  | 1 718  | 4 607           | 23 539  | 225 823                   | 64 785                       |  |
| 1962                | 1.Vj. | 22 172                            | 17 407  | 7 353  | 5 425   | 4 473  | 130 505              | 1 509           | 456  | 1 551  | 4 437           | 20 624  | 203 174                   | 54 919                       |  |

| Jahr<br><br>Monat |           | noch: Baustoffe                               |  |                                 |                              |                           |  |                                     |                |                         |   |                                  |         |                         |
|-------------------|-----------|---|--|---------------------------------|------------------------------|---------------------------|--|-------------------------------------|----------------|-------------------------|---|----------------------------------|---------|-------------------------|
|                   |           | Isolier-<br>und<br>Leicht-<br>bau-<br>platten | Baustoffe aus<br>Trümmerverwertung 10)       |                                 | Dach-<br>ziegel<br>insgesamt | Beton-<br>dach-<br>steine | Dach-<br>pappe<br>u. ä.<br>Abdich-<br>tungs-<br>mate-<br>rialien | Feuer-<br>feste<br>Erzeug-<br>nisse | Tafel-<br>glas | Natur-<br>steine<br>11) | Beton-<br>steiner-<br>zeugnisse<br>f.d.Tief- u.<br>Straßenbau | Stein-<br>zeug-<br>röhren<br>12) | Bitumen | Schnitt-<br>holz<br>13) |
|                   |           |   | Mauer-,<br>Hohlblock-<br>und T-<br>steine 8) | Ziegel-<br>splitt,<br>Sand u.ä. |                              |                           |  |                                     |                |                         |   |                                  |         |                         |
|                   |           | 1 000 qm                                      | 1 000 cbm                                    | 1 000 t                         | Mill.St                      | 1 000 St                  | 1 000 qm   | 1 000 t                             | 1 000 qm       | 1 000 t                 |   |                                  |         | 1 000 cbm               |
| 1960              | MD        | 3 445   | 86,2   | 31,9                            | 69,9                         | 9 570                     | 12 447   | 220,5                               | 3 798          | 4 641,7                 | 535,6   | 53,8                             | 96,7    | 645                     |
| 1961              | MD        | 3 586   | 88,4   | 27,9                            | 63,8                         | 13 956                    | 13 441   | 227,7                               | 3 464          | 5 269,5                 | 601,7   | 56,7                             | 115,6   | 649                     |
| 1961              | Januar    | 2 967   | 50,2   | 18,6                            | 57,2                         | 6 812                     | 7 142  | 239,9                               | 3 717          | 2 038,3                 | 415,5   | 54,2                             | 44,5    | 540                     |
|                   | Februar   | 2 825   | 57,9   | 21,5                            | 52,1                         | 8 180                     | 9 402  | 223,1                               | 3 103          | 2 707,6                 | 431,0   | 52,6                             | 61,0    | 570                     |
|                   | März      | 3 545   | 92,4   | 31,4                            | 62,3                         | 12 571                    | 15 330   | 248,2                               | 3 533          | 4 866,7                 | 587,3   | 57,8                             | 95,2    | 710                     |
|                   | April     | 3 396   | 89,2   | 28,0                            | 60,6                         | 12 391                    | 14 217   | 222,1                               | 2 991          | 5 073,3                 | 577,1   | 52,9                             | 101,0   | 670                     |
|                   | Mai       | 3 592   | 100,6  | 27,8                            | 64,8                         | 13 993                    | 14 470   | 236,3                               | 2 854          | 5 696,5                 | 664,2   | 57,2                             | 124,5   | 700                     |
|                   | Juni      | 3 664   | 96,5   | 26,9                            | 65,3                         | 14 892                    | 15 179   | 226,1                               | 2 784          | 5 953,3                 | 628,1   | 56,4                             | 129,0   | 700                     |
|                   | Juli      | 3 876   | 107,2  | 27,2                            | 68,4                         | 14 637                    | 14 628   | 230,7                               | 3 315          | 6 354,4                 | 664,0   | 57,1                             | 152,3   | 690                     |
|                   | August    | 4 119   | 110,0  | 39,9                            | 69,6                         | 17 811                    | 16 173   | 239,9                               | 3 624          | 6 839,5                 | 696,8   | 59,1                             | 148,7   | 690                     |
|                   | September | 3 935   | 103,5  | 36,8                            | 67,5                         | 17 254                    | 15 779   | 219,6                               | 3 759          | 6 668,0                 | 684,1   | 56,4                             | 146,0   | 660                     |
|                   | Oktober   | 4 169   | 105,5  | 32,0                            | 68,3                         | 17 761                    | 16 032   | 230,2                               | 4 018          | 6 679,8                 | 727,8   | 60,5                             | 160,4   | 660                     |
|                   | November  | 3 868   | 98,3   | 28,7                            | 67,4                         | 17 455                    | 13 408   | 226,4                               | 3 889          | 6 056,3                 | 694,9   | 59,6                             | 126,7   | 630                     |
|                   | Dezember  | 3 053   | 55,1   | 16,5                            | 60,5                         | 13 498                    | 9 530  | 198,3                               | 3 976          | 4 359,3                 | 508,3   | 56,8                             | 97,7    | 540                     |
| 1962              | Januar    | 3 331   | 57,8   | 13,4                            | 59,2                         | 12 345                    | 7 804  | 215,9                               | 4 160          | 2 647,2                 | 468,7   | 59,3                             | 41,8    | 570                     |
|                   | Februar   | 3 425   | 50,5   | 18,3                            | 56,1                         | 11 080                    | 9 446  | 203,7                               | 3 837          | 2 590,1                 | 491,4   | 56,6                             | 50,8    | 560                     |
|                   | März      | 3 590   | 50,0   | 21,2                            | 63,0                         | 12 683                    | 10 942   | 218,4                               | 4 136          | 3 781,0                 | 562,2   | 58,5                             | 79,9    | 640                     |
|                   | April     | 3 363   | 82,7   | 21,7                            | 59,7                         | 13 532                    | 12 429   | 198,3                               | 3 660          | 5 469,5                 | 625,5   | 58,0                             | 134,9   | 630                     |
|                   | Mai       | 3 881   | 100,7  | 31,8                            | 66,3                         | 17 008                    | 15 840   | 210,1                               | 3 778          | 7 080,9                 | 770,4   | 59,9                             | 164,2   | 720                     |

| Jahr<br><br>Vierteljahr |         | Holzbauten- und Bauelemente       |   |  |   |  |                      |                 |   | Stahlbau-Erzeugnisse 16) |   |                           |                              |  |
|-------------------------|---------|-----------------------------------|---|--|---|--|----------------------|-----------------|---|--------------------------|---|---------------------------|------------------------------|--|
|                         |         | Holzbauten und Holzkonstruktionen |   |  |   |  | Bauelemente aus Holz |                 |   | Rohr-<br>gewebe          | Stahl-<br>und<br>Leicht-<br>metall-<br>brücken<br>17) | Stahl-<br>hoch-<br>bauten | Sonstige<br>Stahl-<br>bauten |  |
|                         |         |                                   |   |  |   |  | darunter             |                 |   |                          |   |                           |                              |  |
|                         |         | insgesamt                         | Montage-<br>fertige<br>Holz-<br>häuser<br>und<br>Baracken | Brücken,<br>Türme,<br>Silos u.<br>andere<br>Ingenieur-<br>bauten | Wohn-<br>bauten<br>in Ge-<br>misch-<br>bauweise<br>über-<br>wiegend<br>aus Holz | Telefon-<br>zellen,<br>Gewächs-<br>häuser u.<br>andere<br>Holzbauten | insgesamt            | Sperr-<br>türen | Rollläden,<br>Fenster-<br>läden u. a.<br>Verdun-<br>kelungs-<br>anlagen |                          |   |                           |                              | Stab-<br>fußböden<br>und<br>Tafel-<br>parkett<br>15) |
|                         |         |                                   |   |  |   |  |                      |                 |   |                          |   |                           |                              |  |
|                         |         |                                   |   |  |   |  |                      |                 |   |                          |   |                           |                              |  |
| 1 000 DM                | cbm 14) |                                   |   |  |   | 1 000 DM   | 1 000 St             |                 | 1 000 qm  |                          | t   |                           |                              |  |
| 1960 MD                 | 5 066   | 4 090                             | 2 094   | 2 055  | 1 175   | 40 144   | 553                  | 135             | 491   | 2 162                    | 4 085   | 60 023                    | 18 801                       |  |
| 1961 MD                 | 6 640   | 4 695                             | 2 637   | 2 203  | 1 341   | 44 104   | 553                  | 161             | 536   | 1 936                    | 6 315   | 70 506                    | 20 288                       |  |
| 1960 3.Vj.              | 16 702  | 13 749                            | 6 988   | 6 707  | 3 136   | 129 016  | 1 777                | 432             | 1 604   | 7 982                    | 16 253  | 187 184                   | 59 391                       |  |
| 4.Vj.                   | 16 589  | 13 915                            | 5 920   | 5 712  | 3 578   | 134 538  | 1 784                | 411             | 1 583   | 5 453                    | 16 417  | 202 929                   | 61 804                       |  |
| 1961 1.Vj.              | 16 170  | 12 147                            | 6 252   | 5 082  | 2 769   | 119 371  | 1 570                | 443             | 1 444   | 5 707                    | 15 122  | 197 131                   | 55 508                       |  |
| 2.Vj.                   | 19 489  | 14 161                            | 8 643   | 6 312  | 3 180   | 125 303  | 1 642                | 517             | 1 516   | 6 615                    | 18 994  | 208 833                   | 59 590                       |  |
| 3.Vj.                   | 21 105  | 14 401                            | 9 246   | 8 284  | 4 658   | 138 924  | 1 705                | 503             | 1 748   | 6 299                    | 18 127  | 214 285                   | 63 568                       |  |
| 4.Vj.                   | 22 917  | 15 635                            | 7 497   | 6 762  | 5 483   | 145 651  | 1 722                | 471             | 1 718   | 4 607                    | 23 539  | 225 823                   | 64 785                       |  |
| 1962 1.Vj.              | 22 172  | 17 407                            | 7 353   | 5 425  | 4 473   | 130 505  | 1 509                | 456             | 1 551   | 4 437                    | 20 624  | 203 174                   | 54 919                       |  |

Vgl. Fachserie D, Reihe 2 und 3 "Produktion ausgewählter industrieller Erzeugnisse, Index der industriellen Produktion" und "Industrielle Produktion".

1) Monatszahlen auf Grund des monatlichen Eilberichts; Monatsdurchschnitte gemäß der Vierteljährlichen Produktionserhebung.- 2) Einschl. Zubehör, Einzel- und Ersatzteile.- 3) Ergebnisse der Vierteljährlichen Produktionserhebung.- 4) Einschl. Schneeräumer.- 5) Portlandzement, Eisenportlandzement und Hochofenzement einschl. Bindemittel.- 6) Versand ab Werk an Baugewerbe.- 7) Einschl. Ziebelsteine, ohne Deckensteine.- 8) 1 cbm entspricht 410 Steinen Normalformat 240 x 115 x 71 mm.- 9) Ohne Deckensteine.- 10) Die Monatszahlen beruhen auf Repräsentativerhebungen (etwa 80 % der Gesamtproduktion).- 11) Für Wege-, Bahn- und Wasserbau.- 12) Und andere Kanalisationsartikel aus Steinzeug.- 13) Laub- und Nadelholz (einschl. Lohnschnitt).- 14) Nach tatsächlichen Holzanteil der fertigen Ware in cbm.- 15) Auch Kleinparkett und Parkettböden.- 16) Angaben für die zum Absatz bestimmte Produktion.- 17) Neubauten und Wiederherstellungen.



**C. INDUSTRIE**  
**3. Index der industriellen Nettoproduktion**  
 Bundesgebiet (ohne Saarland und Berlin)  
 1950 = 100 (arbeitstäglich)

| Jahr   | Durchschnitt | Januar | Februar | März | April | Mai   | Juni | Juli | August | September | Oktober | November | Dezember |
|--|--------------|--------|---------|------|-------|-------|------|------|--------|-----------|---------|----------|----------|
| <b>Gesamte Industrie (einschließlich Bauhauptgewerbe)</b>                        |              |        |         |      |       |       |      |      |        |           |         |          |          |
| 1950   | 100          | 82     | 85      | 87   | 93    | 96    | 97   | 98   | 103    | 110       | 116     | 120      | 114      |
| 1958   | 209          | 198    | 198     | 201  | 211   | 209   | 213  | 202  | 197    | 214       | 223     | 233      | 215      |
| 1959   | 225          | 196    | 204     | 216  | 222   | 227   | 227  | 212  | 214    | 236       | 243     | 258      | 246      |
| 1960   | 249          | 225    | 231     | 243  | 247   | 254   | 257  | 233  | 233    | 258       | 262     | 281      | 261      |
| 1961 a)  | ...          | 246    | 254     | 263  | 270   | 271   | 265  | 246  | 241    | 268       | 274     | 289      | 276      |
| 1962   | ...          | 252    | 263     | 262  | 280 p | 279 p |      |      |        |           |         |          |          |
| <b>Bauhauptgewerbe (Gewicht im Gesamtindex für 1950 = 2,50 %)</b>                |              |        |         |      |       |       |      |      |        |           |         |          |          |
| 1950   | 100          | 63     | 62      | 74   | 95    | 106   | 109  | 115  | 118    | 121       | 123     | 118      | 94       |
| 1958   | 183          | 101    | 106     | 116  | 190   | 213   | 224  | 211  | 209    | 213       | 209     | 219      | 183      |
| 1959   | 213          | 110    | 113     | 201  | 220   | 256   | 244  | 235  | 238    | 249       | 235     | 245      | 204      |
| 1960   | 222          | 139    | 147     | 209  | 247   | 254   | 273  | 244  | 240    | 243       | 231     | 248      | 189      |
| 1961 a)  | ...          | 151    | 192     | 237  | 267   | 281   | 266  | 262  | 253    | 261       | 256     | 262      | 195      |
| 1962   | ...          | 174    | 171     | 185  | 284 p | 284 p |      |      |        |           |         |          |          |
| <b>Industrie der Steine und Erden (Gewicht im Gesamtindex für 1950 = 3,24 %)</b> |              |        |         |      |       |       |      |      |        |           |         |          |          |
| 1950   | 100          | 62     | 61      | 79   | 89    | 102   | 114  | 116  | 123    | 126       | 123     | 115      | 89       |
| 1958   | 180          | 99     | 104     | 124  | 181   | 201   | 211  | 221  | 215    | 221       | 216     | 204      | 158      |
| 1959   | 204          | 105    | 116     | 180  | 225   | 225   | 241  | 238  | 233    | 246       | 234     | 220      | 180      |
| 1960   | 217          | 117    | 136     | 205  | 229   | 251   | 251  | 252  | 250    | 253       | 236     | 236      | 182      |
| 1961 a)  | ...          | 135    | 167     | 230  | 249   | 263   | 264  | 269  | 271    | 271       | 267     | 252      | 182      |
| 1962   | ...          | 147    | 164     | 187  | 249 p | 279 p |      |      |        |           |         |          |          |

Vgl. Fachserie D, Reihe 2 "Produktion ausgewählter industrieller Erzeugnisse, Index der industriellen Produktion".

a) Ab Januar 1961 berichtigte Zahlen (Sonntagabend = 0,2 Arbeitstag). Vergleiche Wirtschaft und Statistik Mai 1962 "Industrielle Produktion im April 1962, Vorbemerkung".

**D. HANDEL UND VERKEHR, VERSORGBILANZEN**

**1. Umsatz ausgewählter Geschäftszweige des Großhandels<sup>9</sup>**

Bundesgebiet ohne Berlin

1958 = 100<sup>2)</sup>

| Jahr<br>Monat                        |       | Großhandelsklasse |             |           |                               |  |                                     |   |   |                                      |
|--------------------------------------|-------|-------------------|-------------|-----------|-------------------------------|--|-------------------------------------|---|---|--------------------------------------|
|                                      |       | Baustoffe         | Schnittholz | Flachglas | Baummaschinen<br>u. Baugeräte | Installations-<br>bedarf für<br>Gas und Wasser | Kleisen-<br>waren und<br>Bauartikel | Haus- und<br>Küchengeräte,<br>Öfen, Herde | Elektrotechn.<br>Erzeugnisse,<br>Leuchten | Lacke, Farben<br>Anstrich-<br>bedarf |
| 1961                                 | März  | 142               | 127         | 118       | 185                           | 142  | 164                                 | 123                                       | 123                                       | 154                                  |
|                                      | April | 139               | 121         | 116       | 179                           | 138  | 150                                 | 109                                       | 109                                       | 146                                  |
|                                      | Mai   | 152               | 125         | 121       | 190                           | 144  | 155                                 | 117                                       | 118                                       | 157                                  |
| 1962                                 | März  | 119               | 117         | 128       | 173                           | 147  | 162                                 | 129                                       | 131                                       | 143                                  |
|                                      | April | 143               | 117         | 119       | 200                           | 141  | 148                                 | 127                                       | 122                                       | 156                                  |
|                                      | Mai   | 178               | 138         | 137       | 222                           | 167  | 168                                 | 141                                       | 134                                       | 186                                  |
| <u>Zu- (+) bzw. Abnahme (-) in %</u> |       |                   |             |           |                               |  |                                     |   |   |                                      |
| Mai 1962 gegen April 1962            |       | + 24              | + 18        | + 14      | + 11                          | + 18   | + 14                                | + 11                                      | + 10                                      | + 20                                 |
| Mai 1962 gegen Mai 1961              |       | + 17              | + 10        | + 13      | + 17                          | + 16   | + 8                                 | + 21                                      | + 14                                      | + 19                                 |
| 5 Mon. 1962 gegen 5 Mon. 1961        |       | + 4               | 0           | + 10      | + 10                          | + 9  | + 3                                 | + 16                                      | + 11                                      | + 7                                  |

Vgl. Fachserie F, Reihe 1/I "Umsätze, Schnellbericht zur Umsatzentwicklung" - "Meßzahlen zur Umsatzentwicklung".

1) Ohne Ein- und Verkaufsvereinigungen.- 2) Einschl. verspätet eingetreffener Firmenmeldungen.

**2. Güterverkehr ausgewählter Gütergruppen auf Eisenbahnen,**

**Straßen und Wasserwegen**

1000 t

| Jahr<br>Vierteljahr | Steine und Erden                          |           |                      |                    |                                   |                   |                                 |  |   |                          | Zement                                    |                      |                    |                                   |           |                                 |  |   |  |  |
|---------------------|---|-----------|----------------------|--------------------|-----------------------------------|-------------------|---------------------------------|--|---|--------------------------|---|----------------------|--------------------|-----------------------------------|-----------|---------------------------------|--|---|--|--|
|                     | Straßenfernverkehr mit Kraftfahrzeugen 2) |           |                      |                    |                                   | Seeschifffahrt 5) |                                 |  |   |                          | Straßenfernverkehr mit Kraftfahrzeugen 2) |                      |                    |                                   |           | Seeschifffahrt 5)               |  |   |  |  |
|                     | Eisenbahn-<br>verkehr 1)                  | insgesamt | Gewerb-<br>licher 3) | Werk-<br>stoffe 4) | Binnen-<br>schiff-<br>fahrt 5) 6) | insgesamt         | Kü-<br>sten-<br>ver-<br>kehr 7) | Emp-<br>fang<br>aus<br>dem<br>Ausland 8) | Ver-<br>sand<br>nach<br>dem<br>Ausland 8) | Eisenbahn-<br>verkehr 1) | insgesamt                                 | Gewerb-<br>licher 3) | Werk-<br>stoffe 4) | Binnen-<br>schiff-<br>fahrt 5) 6) | insgesamt | Kü-<br>sten-<br>ver-<br>kehr 7) | Emp-<br>fang<br>aus<br>dem<br>Ausland 8) | Ver-<br>sand<br>nach<br>dem<br>Ausland 8) |  |  |
|                     |   |           |                      |                    |                                   |                   |                                 |  |   |                          |   |                      |                    |                                   |           |                                 |  |   |  |  |
| 1958 MD             | 1 737,9                                   | 871,2     | 758,2                | 113,0              | 2 245,9                           | 102,7             | 11,2                            | 78,3                                     | 13,2                                      | 194,2                    | 403,0                                     | 365,2                | 37,8               | 129,1                             | 43,0      | 10,7                            | 0,9                                      | 31,4                                      |  |  |
| 1959 MD             | 1 698,4                                   | 1 000,0   | 884,5                | 115,5              | 2 463,1                           | 130,3             | 12,4                            | 108,3                                    | 9,6                                       | 257,2                    | 461,2                                     | 426,4                | 34,8               | 204,1                             | 46,9      | 10,1                            | 1,5                                      | 35,2                                      |  |  |
| 1960 MD             | 1 928,9                                   | 1 025,5   | 903,2                | 122,3              | 2 890,6                           | 139,7             | 14,6                            | 113,7                                    | 11,5                                      | 238,2                    | 465,5                                     | 432,4                | 33,2               | 241,0                             | 40,8      | 9,7                             | 4,5                                      | 26,5                                      |  |  |
| 1961 MD             | 2 045,7                                   | 1 077,3   | 945,3                | 132,1              | 3 001,1                           | 171,4             | 15,2                            | 142,7                                    | 13,5                                      | 245,8                    | 486,9                                     | 454,7                | 32,2               | 288,8                             | 34,9      | 15,0                            | 4,6                                      | 19,2                                      |  |  |
| 1961 1.Vj.          | 5 177,9                                   | 2 505,0   | 2 185,0              | 320,0              | 7 028,3                           | 362,1             | 31,3                            | 296,3                                    | 34,6                                      | 584,1                    | 1 135,2                                   | 1 054,5              | 80,7               | 638,9                             | 105,1     | 38,1                            | 1,1                                      | 65,8                                      |  |  |
| 2.Vj.               | 6 519,7                                   | 3 222,8   | 3 080,6              | 402,2              | 10 213,5                          | 548,6             | 52,7                            | 451,4                                    | 44,6                                      | 863,4                    | 1 609,5                                   | 1 504,8              | 104,7              | 1 029,4                           | 123,7     | 50,2                            | 3,4                                      | 70,1                                      |  |  |
| 3.Vj.               | 6 994,8                                   | 3 763,1   | 3 306,0              | 457,1              | 10 778,0                          | 615,6             | 50,0                            | 528,0                                    | 37,6                                      | 836,8                    | 1 724,2                                   | 1 608,3              | 115,9              | 1 092,2                           | 102,2     | 52,9                            | 1,4                                      | 47,8                                      |  |  |
| 4.Vj.               | 5 856,2                                   | 3 177,1   | 2 771,5              | 405,6              | 7 993,2                           | 530,8             | 47,9                            | 437,2                                    | 45,7                                      | 664,7                    | 1 373,9                                   | 1 289,2              | 84,7               | 704,6                             | 87,4      | 39,1                            | 1,1                                      | 47,2                                      |  |  |

1) Güterverkehr der Deutschen Bundesbahn und der nichtbundes eigenen Eisenbahnen im Bundesgebiet einschließlich des Verkehrs mit Berlin, dem Saarland und der Sowjetzone sowie des Durchgangsverkehrs von Ausland zu Ausland.- 2) Verkehrsleistungen der im Bundesgebiet und in Berlin (West) beheimateten Lastkraftfahrzeuge einschl. des Inlandsanteils des grenzüberschreitenden Verkehrs sowie des Verkehrs mit der sowjetischen Besatzungszone und den Ostgebieten des Deutschen Reiches (Stand: 31. Dezember 1937), zur Zeit unter fremder Verwaltung.- 3) Einschließlich der Transporte der bundesbahneigenen und der im Auftrage der Deutschen Bundesbahn fahrenden Lastkraftfahrzeuge sowie einschl. Mübelfernverkehr.- 4) Vierteljahresergebnisse ohne die Transporte der Unternehmen, die die Beförderungsteuer halbjährlich oder jährlich abrechnen.- 5) Verkehr auf Schiffen aller Flaggen.- 6) Einschließlich Durchgangsverkehr von Ausland zu Ausland.- 7) Seewärtiger Empfang von aus Häfen des Bundesgebietes versandten Gütern sowie seewärtiger Versand nach Binnenhäfen (Empfang binnenseitig).- 8) Einschließlich des Verkehrs mit den Ostgebieten des Deutschen Reiches (Stand: 31. Dezember 1937), zur Zeit unter fremder Verwaltung und des Seeverkehrs der Binnenhäfen mit dem Ausland.

Quellen: Eisenbahnverkehr: Hauptverwaltung der Deutschen Bundesbahn; Straßenverkehr: Bundesanstalt für den Güterfernverkehr/Kraftfahr-Bundesamt; Ausführliche Ergebnisse für Seeschifffahrt in den Veröffentlichungen des Stat. Bundesamtes - Verkehr in der Bundesrepublik Deutschland, Reihe 2: "Seeschifffahrt im ...." und für Binnenschifffahrt Reihe 1: "Binnenschifffahrt im ....".

# D. HANDEL UND VERKEHR, VERSORGBILANZEN

## 3. Versorgungsbilanzen von Baumaschinen, Zement und Schnittholz

Bundesgebiet einschl. Berlin (West)

| Jahr<br>Monat | Baumaschinen  |            |            |              | Zement     |         |         |              | Schnittholz |         |         |              |
|---------------|---------------|------------|------------|--------------|------------|---------|---------|--------------|-------------|---------|---------|--------------|
|               | Produktion 1) | Einfuhr 2) | Ausfuhr 2) | Verfügbar 3) | Produktion | Einfuhr | Ausfuhr | Verfügbar 3) | Produktion  | Einfuhr | Ausfuhr | Verfügbar 3) |
|               | 1 000 t       |            |            |              |            |         |         |              | 1 000 cbm   |         |         |              |
| 1960          | 246           | 18         | 68         | 196          | 24 905     | 460     | 953     | 24 413       | 7 730       | 3 661   | 227     | 11 164       |
| 1961          | 281           | 30         | 75         | 236          | 28 518     | 330     | 973     | 27 875       | 7 790       | 3 632   | 213     | 11 209       |
| 1961 Oktober  | 24            | 3          | 5          | 22           | 2 790      | 26      | 78      | 2 738        | 670         | 355     | 20      | 995          |
| November      | 22            | 3          | 5          | 20           | 2 367      | 29      | 65      | 2 331        | 640         | 349     | 21      | 958          |
| Dezember      | 23            | 3          | 6          | 20           | 1 527      | 27      | 48      | 1 506        | 550         | 276     | 19      | 797          |
| 1962 Januar   | 19            | 3          | 5          | 17           | 1 369      | 15      | 36      | 1 347        | 570         | 249     | 13      | 806          |
| Februar       | 23            | 3          | 5          | 21           | 1 448      | 18      | 52      | 1 414        | 560         | 213     | 14      | 759          |
| März          | 26            | 4          | 7          | 23           | 1 827      | 17      | 56      | 1 788        | 640         | 229     | 17      | 852          |
| April         | 27            | 3          | 6          | 24           | 2 674      | 30      | 73      | 2 631        | 630         | 211     | 17      | 824          |
| Mai           | 30            | 6          | 7          | 29           | 3 122      | 29      | 84      | 3 067        | 720         | ...     | ...     | ...          |

1) Ausgewählte Baumaschinen einschl. Zubehör, Einzel- und Ersatzteile.- 2) Lt. Außenhandelsstatistik BRD. Der Inhalt der Position "Produktion" entspricht nicht voll den Außenhandelspositionen.- 3) Produktion + Einfuhr ./.. Ausfuhr ergibt hier die verfügbare Menge; der tatsächliche Inlandsverbrauch (Bevölkerung, Wirtschaft, in- und ausländische Streitkräfte) ergibt sich hieraus nach Berücksichtigung der Lagerveränderung.

## E. GELD UND KREDIT

### 1. Sparverkehr

Bundesgebiet einschl. Berlin (West)

Mill. DM

| Jahr<br>Monat | Sämtliche Geldinstitute (einschl. Postsparkasse)           |   |  |         |                                       | Darunter Sparkassen  |   |  |         |                                       |
|---------------|--|---|--|---------|---------------------------------------|--|---|--|---------|---------------------------------------|
|               | Spareinlagen-<br>bestand<br>(Jahres- bzw.<br>Monatsanfang) | Gut-<br>schriften<br>(Jahres- bzw.<br>Monatssummen) | Last-<br>schriften<br>(Jahres- bzw.<br>Monatssummen) | Zinsen  | Saldo<br>(Jahres- bzw.<br>Monatsende) | Spareinlagen-<br>bestand<br>(Jahres- bzw.<br>Monatsanfang) | Gut-<br>schriften<br>(Jahres- bzw.<br>Monatssummen) | Last-<br>schriften<br>(Jahres- bzw.<br>Monatssummen) | Zinsen  | Saldo<br>(Jahres- bzw.<br>Monatsende) |
| 1960          | 45 038,6   | 32 996,6  | 26 810,2   | 1 888,5 | + 8 074,9                             | 28 516,3   | 20 098,4  | 16 112,6   | 1 221,5 | + 5 765,3                             |
| 1961 Oktober  | 57 903,6   | 3 227,2   | 2 475,0  | 3,9     | + 756,1                               | 36 736,9   | 2 003,2   | 1 518,2  | 1,8     | + 486,8                               |
| November      | 58 659,7   | 3 191,0   | 3 141,5  | 15,8    | + 65,3                                | 37 223,7   | 1 917,2   | 1 803,8  | 4,7     | + 118,1                               |
| Dezember      | 58 725,0   | 4 318,7   | 4 481,0  | 1 861,7 | + 1 699,4                             | 37 341,8   | 2 735,4   | 2 808,1  | 1 255,7 | + 1 183,0                             |
| 1962 Januar   | 60 424,4   | 4 444,4   | 3 159,4  | 71,0    | + 1 356,0                             | 38 524,8   | 2 817,4   | 1 998,4  | 10,7    | + 829,7                               |
| Februar       | 61 780,4   | 3 330,5   | 2 354,8  | 6,1     | + 981,8                               | 39 354,5   | 2 113,1   | 1 431,5  | 0,3     | + 681,9                               |
| März          | 62 762,2   | 3 517,8   | 2 686,7  | 6,0     | + 837,1                               | 40 036,4   | 2 169,5   | 1 651,2  | 1,1     | + 519,4                               |
| April         | 63 599,3   | 3 154,7   | 2 700,4  | 1,6     | + 455,9                               | 40 555,8   | 1 947,0   | 1 683,1  | 0,8     | + 264,7                               |
| Mai           | 64 055,2   | 3 369,4   | 2 784,8  | 1,4     | + 586,0                               | 40 820,5   | ...   | ...  | ...     | ...                                   |
| Juni          | 64 641,2   | ...   | ...  | ...     | ...                                   | ...  | ...   | ...  | ...     | ...                                   |

### 2. Bauspargeschäft

Bundesgebiet (ohne Saarland), einschl. Berlin (West)

Mill. DM

| Jahr<br><br>Monat        | Abgeschlossene Bausparverträge im Berichtszeitraum | Zuteilungsaufkommen im Berichtszeitraum |                         |   |                              | Einlagen und aufgenommene Gelder 1) |                          | Planmäßige Zuteilungen 2) | Ausleihungen 1) |                 |
|--------------------------|--|---|-------------------------|---|------------------------------|-------------------------------------|--------------------------|---------------------------|-----------------|-----------------|
|                          | Verträge (Zahl)                                    | Bausparsumme                            | Spargeldeinzahlungen 3) | Wohnungsbau-<br>prämien<br>(Gutschriften) | Zins- und Tilgungsleistungen | Spareinlagenbestand                 | Aufgenommene Fremdmittel |                           | Hypothesen      | Zwischenkredite |
| Bausparkassen insgesamt  |  |   |                         |   |                              |                                     |                          |                           |                 |                 |
| 1960                     | 580 007  | 10 562,1                                | 3 569,6                 | 408,1                                     | 981,0                        | 9 355,2                             | 482,2                    | 19 448,3                  | 4 831,2         | 1 193,7         |
| 1961 4)                  | 627 222  | 11 876,6                                | 4 134,5                 | 457,8                                     | 1 153,2                      | 11 199,6                            | 676,8                    | 24 099,5                  | 5 771,3         | 1 761,9         |
| 1962 Januar              | 38 077   | 665,7                                   | 243,8                   | 2,2                                       | 70,4                         | 11 255,5                            | 676,3                    | 24 564,8                  | 5 908,9         | 1 708,1         |
| Februar                  | 33 015   | 597,1                                   | 220,6                   | 3,1                                       | 106,5                        | 11 293,7                            | 676,2                    | 25 048,7                  | 5 945,3         | 1 757,3         |
| März                     | 48 119   | 914,5                                   | 392,6                   | 14,2                                      | 120,9                        | 11 363,6                            | 690,7                    | 25 661,6                  | 6 046,2         | 1 698,3         |
| April                    | 40 096   | 787,8                                   | 257,8                   | 24,5                                      | 104,2                        | 11 416,2                            | 712,9                    | 26 039,5                  | 6 126,0         | 1 746,0         |
| Mai                      | 32 318   | 607,8                                   | 203,9                   | 53,8                                      | 116,7                        | 11 393,2                            | 714,4                    | 26 619,6                  | 6 227,5         | 1 728,7         |
| private Bausparkassen    |  |   |                         |   |                              |                                     |                          |                           |                 |                 |
| 1960                     | 340 295  | 6 616,3                                 | 2 190,8                 | 243,2                                     | 569,2                        | 5 591,6                             | 198,1                    | 10 752,0                  | 3 098,5         | 933,0           |
| 1961 4)                  | 364 129  | 7 323,5                                 | 2 505,0                 | 275,7                                     | 676,7                        | 6 729,3                             | 249,9                    | 13 409,1                  | 3 770,5         | 1 409,5         |
| 1962 Januar              | 20 037   | 345,7                                   | 121,2                   | 1,6                                       | 31,9                         | 6 749,0                             | 253,7                    | 13 772,2                  | 3 889,1         | 1 337,4         |
| Februar                  | 19 363   | 365,6                                   | 121,6                   | 2,0                                       | 62,3                         | 6 759,6                             | 255,1                    | 13 919,7                  | 3 924,2         | 1 376,1         |
| März                     | 30 708   | 619,4                                   | 274,0                   | 9,7                                       | 74,5                         | 6 855,1                             | 272,7                    | 14 259,0                  | 3 993,0         | 1 359,6         |
| April                    | 24 703   | 515,7                                   | 175,5                   | 17,4                                      | 63,1                         | 6 922,6                             | 273,6                    | 14 531,6                  | 4 037,2         | 1 397,5         |
| Mai                      | 18 597   | 376,2                                   | 114,7                   | 29,5                                      | 66,8                         | 6 881,2                             | 274,2                    | 14 802,4                  | 4 125,3         | 1 377,5         |
| öffentliche Bausparkasse |  |   |                         |   |                              |                                     |                          |                           |                 |                 |
| 1960                     | 239 712  | 3 945,8                                 | 1 378,8                 | 164,9                                     | 411,8                        | 3 763,6                             | 284,1                    | 8 696,3                   | 1 732,7         | 260,7           |
| 1961                     | 263 093  | 4 553,1                                 | 1 629,5                 | 182,0                                     | 476,5                        | 4 470,3                             | 426,9                    | 10 690,4                  | 2 000,8         | 352,5           |
| 1962 Januar              | 18 040   | 320,0                                   | 122,6                   | 0,5                                       | 38,6                         | 4 506,6                             | 422,5                    | 10 792,6                  | 2 019,8         | 370,7           |
| Februar                  | 13 652   | 231,4                                   | 99,0                    | 1,1                                       | 44,3                         | 4 534,1                             | 421,0                    | 11 129,0                  | 2 021,1         | 381,3           |
| März                     | 17 411   | 295,0                                   | 118,6                   | 4,5                                       | 46,4                         | 4 508,4                             | 417,9                    | 11 402,6                  | 2 053,2         | 338,7           |
| April                    | 15 393   | 272,1                                   | 82,3                    | 7,0                                       | 41,1                         | 4 493,6                             | 439,4                    | 11 507,8                  | 2 088,8         | 348,4           |
| Mai                      | 13 721   | 231,5                                   | 89,2                    | 24,3                                      | 49,9                         | 4 512,0                             | 440,2                    | 11 817,2                  | 2 102,2         | 351,2           |

1) Stand am Ende der Berichtszeit.- 2) Bauspardarlehen und erste Hypotheken seit 21.6.1948.- 3) Bei privaten Bausparkassen einschl. Zinsgutschriften, bei öffentlichen Bausparkassen reine Spargeldeinzahlungen.- 4) Vorläufige Zahlen.

Verband der privaten Bausparkassen und Deutscher Sparkassen- u. Giroverband e.V., Geschäftsstelle Öffentliche Bausparkassen

# E. GELD UND KREDIT

## 3. Hypothekarkredite<sup>1)</sup> der Boden- und Kommunalkreditinstitute

MILL DM

| Monat   | Sitz der Institute<br>—<br>Art der Darlehen | Hypothekenbestand |                                  |                                    |                                |                                    |
|---|---|-------------------|----------------------------------|------------------------------------|--------------------------------|------------------------------------|
|   |   | insgesamt         | Grundstück für<br>Wohnungsbauten | Gewerbliche<br>Betriebsgrundstücke | Sonstige<br>städt. Grundstücke | Landwirtschaftliche<br>Grundstücke |
| <u>Bundesgebiet einschl. Berlin (West)</u>                          |   |                   |                                  |                                    |                                |                                    |
| 1962  | 31. 1.                                      | 31 185            | 22 252                           | 3 893                              | 1 426                          | 3 615                              |
|   | 28. 2.                                      | 31 492            | 22 455                           | 3 939                              | 1 439                          | 3 658                              |
|   | 31. 3.                                      | 31 800            | 22 638                           | 3 991                              | 1 461                          | 3 710                              |
|   | 30. 4.                                      | 32 142            | 22 841                           | 4 094                              | 1 478                          | 3 729                              |
|   | 31. 5.                                      | 32 629            | 23 147                           | 4 211                              | 1 466                          | 3 805                              |
| <u>31.5.1962 nach dem Sitz der Institute</u>                        |   |                   |                                  |                                    |                                |                                    |
| Schleswig-Holstein  |   | 427               | 269                              | 36                                 | 21                             | 101                                |
| Hamburg   |   | 1 092             | 487                              | 539                                | 65                             | 1                                  |
| Niedersachsen   |   | 3 568             | 2 087                            | 209                                | 188                            | 1 084                              |
| Bremen  |   | 1 131             | 820                              | 272                                | 36                             | 3                                  |
| Nordrhein-Westfalen   |   | 3 105             | 2 339                            | 520                                | 135                            | 111                                |
| Hessen  |   | 3 666             | 2 684                            | 433                                | 127                            | 422                                |
| Rheinland-Pfalz   |   | 729               | 549                              | 125                                | 52                             | 3                                  |
| Baden-Württemberg   |   | 5 921             | 4 921                            | 485                                | 266                            | 249                                |
| Bayern  |   | 7 642             | 5 883                            | 1 154                              | 341                            | 264                                |
| Berlin (West), Saarland,<br>Berlin (West) und einem<br>anderen Land |   | 5 347             | 3 107                            | 438                                | 235                            | 1 567                              |
| <u>31.5.1962 nach der Art der Darlehen</u>                          |   |                   |                                  |                                    |                                |                                    |
| Deckungsdarlehen  |   | 19 644            | 13 641                           | 3 201                              | 1 353                          | 1 449                              |
| Darlehen a. öffentl.Mitteln   |   | 9 769             | 7 981                            | 40                                 | 34                             | 1 714                              |
| Darlehen a. sonst. Mitteln  |   | 3 217             | 1 525                            | 971                                | 79                             | 642                                |

Vgl. Fachserie I, Reihe 1 "Boden- und Kommunalkreditinstitute".

1) Einschl. Hypothekendarlehen aus durchlaufenden Mitteln.

## 4. Index der Aktienkurse

Bundesgebiet ohne Berlin

31. 12. 1953 = 100

| Jahr<br>Monat <sup>1)</sup> | Wirtschaftsgruppen |           |                      |                      |  |          |  |                                   |                      |   |
|-----------------------------|--------------------|-----------|----------------------|----------------------|--|----------|--|-----------------------------------|----------------------|---|
|                             | insgesamt          | Industrie |                      |                      |  |          |  |                                   |                      | Übrige<br>Wirtschafts-<br>gruppen<br>zusammen |
|                             |                    | zusammen  | Grundstoffindustrien |                      |  |          | Metall-<br>verarbeitende<br>Industrien | Sonstige verarbeitende Industrien |                      |   |
|                             |                    |           | zusammen             | darunter             |  | zusammen |  | darunter                          |                      |   |
|                             |                    |           |                      | Zement-<br>industrie | Übrige Indu-<br>strie der<br>Steine u. Erden |          |  | Glas-<br>industrie                | Hoch- und<br>Tiefbau |   |
| 1959                        | 409,3              | 398,5     | 315,2                | 393,8                | 348,5  | 492,2    | 438,0                                  | 385,1                             | 531,7                | 448,9   |
| 1960                        | 649,3              | 635,9     | 412,0                | 712,6                | 533,5  | 965,1    | 697,1                                  | 696,7                             | 896,5                | 698,3   |
| 1961                        | 674,8              | 638,3     | 378,9                | 820,2                | 567,5  | 1 046,1  | 694,3                                  | 753,5                             | 1 060,4              | 808,5   |
| 1961 Januar                 | 694,9              | 670,8     | 407,5                | 802,5                | 575,5  | 1 060,2  | 741,6                                  | 771,3                             | 967,1                | 783,0   |
| Februar                     | 686,6              | 661,5     | 406,9                | 794,2                | 572,0  | 1 031,2  | 734,0                                  | 734,2                             | 976,8                | 778,4   |
| März                        | 680,9              | 650,3     | 396,5                | 792,1                | 599,0  | 1 008,9  | 728,2                                  | 727,8                             | 978,0                | 792,9   |
| April                       | 694,0              | 661,5     | 400,0                | 801,7                | 622,7  | 1 038,1  | 737,8                                  | 731,4                             | 990,7                | 813,3   |
| Mai                         | 730,5              | 697,2     | 400,4                | 849,7                | 664,0  | 1 158,6  | 763,9                                  | 797,7                             | 1 081,1              | 852,5   |
| Juni                        | 736,7              | 700,0     | 403,9                | 909,0                | 646,6  | 1 188,9  | 750,2                                  | 828,0                             | 1 184,8              | 871,4   |
| Juli                        | 674,3              | 637,3     | 376,6                | 836,5                | 570,3  | 1 062,8  | 684,5                                  | 755,3                             | 1 096,5              | 810,1   |
| August                      | 642,5              | 605,0     | 359,5                | 791,3                | 535,7  | 1 008,1  | 648,1                                  | 721,3                             | 1 079,7              | 780,2   |
| September                   | 612,4              | 575,0     | 345,7                | 763,3                | 492,7  | 962,2    | 609,2                                  | 688,4                             | 1 013,5              | 749,3   |
| Oktober                     | 626,3              | 582,8     | 343,1                | 802,3                | 489,5  | 973,6    | 626,3                                  | 711,9                             | 1 057,7              | 786,2   |
| November                    | 670,3              | 621,6     | 355,3                | 860,4                | 515,9  | 1 051,6  | 672,5                                  | 798,0                             | 1 154,4              | 849,1   |
| Dezember                    | 648,1              | 597,0     | 351,3                | 840,2                | 526,0  | 1 008,7  | 635,5                                  | 776,1                             | 1 144,5              | 835,2   |
| 1962 Januar                 | 635,1              | 584,2     | 352,0                | 815,1                | 523,4  | 980,4    | 616,3                                  | 785,5                             | 1 205,6              | 822,0   |
| Februar                     | 626,0              | 571,2     | 343,6                | 823,6                | 522,5  | 955,5    | 604,8                                  | 799,1                             | 1 291,2              | 827,1   |
| März                        | 622,2              | 564,8     | 334,4                | 820,0                | 529,9  | 949,7    | 601,4                                  | 806,3                             | 1 299,4              | 833,0   |
| April                       | 601,3              | 545,5     | 322,0                | 771,8                | 517,3  | 927,6    | 576,0                                  | 784,0                             | 1 254,7              | 806,3   |
| Mai                         | 552,0              | 503,1     | 305,1                | 688,6                | 472,7  | 849,8    | 525,4                                  | 740,4                             | 1 149,4              | 731,4   |
| Juni                        | 498,9              | 458,6     | 283,6                | 598,9                | 452,0  | 771,2    | 474,7                                  | 652,5                             | 980,8                | 646,8   |

Vgl. Fachserie I, Reihe 2/I "Index der Aktienkurse".

1) Die Monatsdurchschnitte sind aus den Kursnotierungen an den vier Bankstichtagen jeden Monats errechnet.

## 5. Konkurse und Vergleichsverfahren

Bundesgebiet ohne Berlin

| Jahr<br><br>Vierteljahr | Konkurse 1) |               |                 |                  |                 | Vergleichsverfahren |               |                 |                  |                 | Insolvenzen 2) |               |                 |                  |                 |
|-------------------------|-------------|---------------|-----------------|------------------|-----------------|---------------------|---------------|-----------------|------------------|-----------------|----------------|---------------|-----------------|------------------|-----------------|
|                         | insgesamt   | darunter      |                 |                  |                 | insgesamt           | darunter      |                 |                  |                 | insgesamt      | darunter      |                 |                  |                 |
|                         |             | Baugewerbe 3) |                 | Steine und Erden |                 |                     | Baugewerbe 3) |                 | Steine und Erden |                 |                | Baugewerbe 3) |                 | Steine und Erden |                 |
|                         |             | zusammen      | dar.Handwerk 4) | zusammen         | dar.Handwerk 4) |                     | zusammen      | dar.Handwerk 4) | zusammen         | dar.Handwerk 4) |                | zusammen      | dar.Handwerk 4) | zusammen         | dar.Handwerk 4) |
| 1962 Januar             | 208         | 22            | 16              | -                | -               | 24                  | 2             | 2               | -                | -               | 230            | 23            | 18              | -                | -               |
| Februar                 | 159         | 16            | 8               | 1                | -               | 26                  | 3             | 2               | -                | -               | 182            | 18            | 9               | 1                | -               |
| März                    | 211         | 19            | 12              | 3                | 1               | 26                  | 6             | 5               | 2                | -               | 236            | 24            | 17              | 5                | 1               |
| April                   | 171         | 9             | 3               | 1                | 1               | 18                  | 3             | 2               | -                | -               | 186            | 12            | 5               | 1                | 1               |

Vgl. Fachserie I, Reihe 3 "Zahlungsschwierigkeiten".

1) Einschl. mangels Masse abgelehnter Konkurse.- 2) Ohne Anschlusskonkurse.- 3) Einschl. Ausbau- und Bauhilfsgewerbe.- 4) In die Handwerksrolle eingetragene Unternehmen.

# F. PREISE

## 1. Erzeuger - bzw. Großhandelspreise ausgewählter Baustoffe <sup>0</sup>

a) Inlandspreise

DM

| Monat       | Vollsiegel 2) |                |        |               |        | Bretter 3) | Schnittholz 4)     |           |
|-------------|---------------|----------------|--------|---------------|--------|------------|--------------------|-----------|
|             | Niedersachsen | Nordrh.-Westf. | Essen  | Baden-Würtbg. | Bayern | Bayern     | Schlesw.-Holst. 5) | Bayern 6) |
|             | 1 000 Stück   |                |        |               |        |            | 1 cbm              |           |
| 1959 Juni   | 87,14         | 87,22          | 84,00  | 97,33         | 93,19  | 151,46     | 171,25             | 158,31    |
| 1960 Juni   | 88,57         | 88,33          | 89,32  | 105,67        | 101,31 | 152,54     | 175,00             | 159,00    |
| 1961 Juni   | 91,14         | 92,67          | 94,72  | 112,67        | 109,06 | 162,23     | 178,33             | 170,38    |
| 1961 Januar | 90,00         | 89,22          | 92,72  | 105,67        | 101,31 | 157,15     | 176,67             | 165,77    |
| Februar     | 90,00         | 89,22          | 92,72  | 105,67        | 101,31 | 157,54     | 178,33             | 166,00    |
| März        | 90,00         | 90,56          | 92,72  | 105,67        | 101,31 | 160,00     | 178,33             | 168,54    |
| April       | 91,14         | 90,56          | 92,72  | 105,67        | 101,31 | 160,38     | 178,33             | 168,92    |
| Mai         | 91,14         | 91,33          | 92,72  | 105,67        | 101,31 | 161,54     | 178,33             | 169,69    |
| Juni        | 91,14         | 92,67          | 94,72  | 112,67        | 109,06 | 162,33     | 178,33             | 170,38    |
| Juli        | 91,14         | 93,78          | 102,76 | 112,67        | 109,94 | 163,69     | 187,50 a)          | 171,38    |
| August      | 91,98         | 93,78          | 102,76 | 112,67        | 109,94 | 163,69     | 187,50             | 171,38    |
| September   | 92,29         | 95,00          | 102,76 | 112,67        | 109,94 | 163,69     | 190,00 a)          | 171,38    |
| Oktober     | 92,29         | 95,89          | 102,76 | 112,67        | 109,94 | 164,08     | 190,00             | 171,77    |
| November    | 92,29         | 97,89          | 102,76 | 112,67        | 109,94 | 164,08     | 190,00             | 171,77    |
| Dezember    | 92,29         | 98,33          | 102,76 | 112,67        | 109,94 | 164,08     | 190,00             | 172,15    |
| 1962 Januar | 92,29         | 98,78          | 102,76 | 112,67        | 109,94 | 168,88 a)  | 190,00             | 175,00 a) |
| Februar     | 92,29         | 98,78          | 102,76 | 116,33        | 109,94 | 168,50     | 190,00             | 175,06    |
| März        | 92,29         | 99,22          | 102,76 | 116,33        | 109,94 | 168,50     | 190,00             | 175,06    |
| April       | 92,29         | 99,22          | 106,08 | 116,33        | 114,25 | 168,69     | 187,50             | 175,00 r  |
| Mai         | 92,29         | 99,22          | 108,08 | 120,00        | 114,75 | 168,69     | 187,50             | 175,13    |

| Monat       | Portlandement 7) |         |          |        |        | Baukalk 9)   |        | Fensterglas 10) |
|-------------|------------------|---------|----------|--------|--------|--------------|--------|-----------------|
|             | Kiel             | Hamburg | Hannover | Bremen | Essen  | Frankfurt 8) | Bayern | ab Werk         |
|             | 10 t             |         |          |        |        |              | 1 t    | 1 qm            |
| 1959 Juni   | 800,00           | 800,00  | 745,00   | 760,00 | 700,00 | 765,00       | 53,50  | 1,79            |
| 1960 Juni   | 800,00           | 800,00  | 745,00   | 760,00 | 700,00 | 765,00       | 66,00  | 1,79            |
| 1961 Juni   | 800,00           | 800,00  | 745,00   | 760,00 | 700,00 | 765,00       | 66,00  | 1,79            |
| 1961 Januar | 800,00           | 800,00  | 745,00   | 760,00 | 700,00 | 765,00       | 66,00  | 1,79            |
| Februar     | 800,00           | 800,00  | 745,00   | 760,00 | 700,00 | 765,00       | 66,00  | 1,79            |
| März        | 800,00           | 800,00  | 745,00   | 760,00 | 700,00 | 765,00       | 66,00  | 1,79            |
| April       | 800,00           | 800,00  | 745,00   | 760,00 | 700,00 | 765,00       | 66,00  | 1,79            |
| Mai         | 800,00           | 800,00  | 745,00   | 760,00 | 700,00 | 765,00       | 66,00  | 1,79            |
| Juni        | 800,00           | 800,00  | 745,00   | 760,00 | 700,00 | 765,00       | 66,00  | 1,79            |
| Juli        | 800,00           | 800,00  | 745,00   | 760,00 | 700,00 | 765,00       | 68,00  | 1,79            |
| August      | 800,00           | 800,00  | 745,00   | 760,00 | 700,00 | 765,00       | 68,00  | 1,79            |
| September   | 800,00           | 800,00  | 745,00   | 760,00 | 700,00 | 765,00       | 68,00  | 1,79            |
| Oktober     | 800,00           | 800,00  | 745,00   | 760,00 | 700,00 | 765,00       | 68,00  | 1,79            |
| November    | 800,00           | 800,00  | 745,00   | 760,00 | 700,00 | 765,00       | 68,00  | 1,79            |
| Dezember    | 800,00           | 800,00  | 745,00   | 760,00 | 700,00 | 765,00       | 68,00  | 1,79            |
| 1962 Januar | 800,00           | 800,00  | 745,00   | 760,00 | 700,00 | 765,00       | 68,00  | 1,79            |
| Februar     | 800,00           | 800,00  | 745,00   | 760,00 | 700,00 | 765,00       | 68,00  | 1,79            |
| März        | 800,00           | 800,00  | 745,00   | 760,00 | 700,00 | 765,00       | 68,00  | 1,79            |
| April       | 800,00           | 800,00  | 745,00   | 760,00 | 700,00 | 765,00       | 68,00  | 1,79            |
| Mai         | 800,00           | 800,00  | 745,00   | 760,00 | 700,00 | 765,00       | 68,00  | 1,79            |

Vgl. Fachserie M, Reihe 3 "Preise und Preisindizes für industrielle Produkte (Erzeugerpreise)".

1) Die Preise beziehen sich jeweils auf den 21. eines jeden Monats.- 2) (Hintermauerziegel) DIN 105, Werkverkaufspreise bei Abnahme von mindestens 100 000 Stück.- 3) Fichte/Tanne, Güteklasse III, 3-6 m lang, parallel besäumt, 8-18 cm breit, 21-34 mm dick, Werkverkaufspreise ab Sägewerk.- 4) Dachschalbretter, Kiefer/Fichte/Tanne, 24 mm dick, Werkverkaufspreise ab Sägewerk.- 5) 8-17 cm breit, Güteklasse II.- 6) 18-28 cm breit, Güteklasse III.- 7) Normalqualität, einschl. Verpackung, Werkverkaufspreise - frei Empfangsstation.- 8) Einschl. des Markenaufpreises von DM 5,00 je 10 t.- 9) Bis 1959 Schachtofenkalk, ab 1960 Ringofenkalk. (Stückkalk), DIN 1060, Werkverkaufspreise an den Baustoffhandel.- 10) Tafelglas zur Bauverglasung, 2. Sorte ED, DIN 1249, 32-50 cm breite und bis 1,60 m lange Freimaße, Werkverkaufspreise bei Abnahme von 15 t ohne Verpackung.- a) Änderung der Berichtsgrundlage.

b) Weltmarktpreise

| Jahr        | Zement           |                 |                      |                    |                      |                    |                          |                     | Schnittholz          |             |               |
|-------------|------------------|-----------------|----------------------|--------------------|----------------------|--------------------|--------------------------|---------------------|----------------------|-------------|---------------|
|             | Hamburg 1)       |                 | New York 2)          |                    | London 3)            |                    | Niederländische Häfen 4) |                     | Schweden 7)          | Finnland 8) | Österreich 9) |
| Monat       | DM je 5)<br>10 t | DM je<br>100 kg | S je 5)<br>170,55 kg | DM je 6)<br>100 kg | S je 5)<br>2 240 lbs | DM je 6)<br>100 kg | hfl je 5)<br>1000 kg     | DM je 6)<br>1000 kg | DM je m <sup>3</sup> |             |               |
| 1959 D      | 800,00           | 8,00            | 4,29                 | 10,56              | 112,0                | 6,47               | 58,75                    | 6,51                | 209,76               | 189,33      | 157,32 a)     |
| 1960 D      | 800,00           | 8,00            | 4,19                 | 10,31              | 110,2                | 6,35               | 57,88                    | 6,40                | 234,80               | 205,78      | 160,25        |
| 1961 D      | 800,00           | 8,00            | 4,20                 | 9,92               | 114,5                | 6,34               | 57,56                    | 6,37                | 231,24               | 193,90      | 169,38        |
| 1961 Januar | 800,00           | 8,00            | 4,20                 | 10,34              | 111,7                | 6,43               | 57,75                    | 6,39                | 244,06               | 196,29      | 167,50        |
| Februar     | 800,00           | 8,00            | 4,20                 | 10,34              | 112,0                | 6,44               | 57,75                    | 6,36                | 241,52               | 195,22      | 168,13        |
| März        | 800,00           | 8,00            | 4,20                 | 9,91               | 112,0                | 6,16               | 57,75                    | 6,37                | 229,51               | 196,05      | 169,13        |
| April       | 800,00           | 8,00            | 4,20                 | 9,85               | 112,0                | 6,12               | 57,50                    | 6,35                | 227,27               | 192,02      | 169,75        |
| Mai         | 800,00           | 8,00            | 4,20                 | 9,78               | 115,3                | 6,29               | 57,50                    | 6,35                | 228,13               | 192,18      | 169,75        |
| Juni        | 800,00           | 8,00            | 4,20                 | 9,78               | 115,3                | 6,29               | 57,50                    | 6,36                | 230,06               | 194,20      | 169,75        |
| Juli        | 800,00           | 8,00            | 4,20                 | 9,80               | 115,3                | 6,29               | 57,50                    | 6,37                | 230,05               | 194,09      | 169,75        |
| August      | 800,00           | 8,00            | 4,20                 | 9,83               | 116,0                | 6,39               | 57,50                    | 6,38                | 231,33               | 195,65      | 169,75        |
| September   | 800,00           | 8,00            | 4,20                 | 9,84               | 116,0                | 6,41               | 57,50                    | 6,36                | 229,38               | 193,57      | 169,75        |
| Oktober     | 800,00           | 8,00            | 4,20                 | 9,84               | 116,0                | 6,42               | 57,50                    | 6,37                | 230,13               | 192,06      | 169,75        |
| November    | 800,00           | 8,00            | 4,20                 | 9,86               | 116,0                | 6,43               | 57,50                    | 6,39                | 228,34               | 194,09      | 169,75        |
| Dezember    | 800,00           | 8,00            | 4,20                 | 9,85               | 116,0                | 6,41               | 57,50                    | 6,39                | 225,04               | 189,58      | 169,75        |
| 1962 Januar | 800,00           | 8,00            | 4,20                 | 9,84               | 116,0                | 6,41               | 57,50                    | 6,37                | 225,04               | 188,36      | 170,80 b)     |
| Februar     | 800,00           | 8,00            | 4,20                 | 9,85               | 116,0                | 6,42               | 57,50                    | 6,35                | 219,72               | 187,85      | 170,80        |
| März        | 800,00           | 8,00            | 4,30                 | 10,08              | 116,0                | 6,42               | 57,50                    | 6,37                | 219,46               | 186,80      | 170,80        |
| April       | 800,00           | 8,00            | 4,30                 | 10,08              | 116,0                | 6,42               | 57,15                    | 6,35                | 217,54               | 187,17 r    | 170,80        |
| Mai         | 800,00           | 8,00            | 4,30                 | 10,08              | 116,0                | 6,42               | ...                      | ...                 | 218,78 p             | 187,16 p    | 170,80        |
| Juni        | 800,00           | 8,00            | 4,30 p               | 10,07              | 116,0 p              | 6,40               | ...                      | ...                 | ...                  | ...         | 170,80 p      |

Vgl. Fachserie M, Reihe 8 "Weltmarktpreise ausgewählter Waren".

Zur Umrechnung in DM-Beträge werden die amtlichen Devisenkurse (Kassakurse) an der Devisenbörse in Frankfurt/M. verwandt.- 1) Portland-Großhandelspreis bei Abnahme von 5 t frei Empfangsstation einschl. Papiersack.- 2) Portland- in Säcken ab Werk.- 3) Portland- bei Abnahme von 6 t einschl. Papier- oder Jutesack frei Station Charing-Cross.- 4) Portland-A, belgischer, einschl. Papiersack ab Kai.- 5) Originalpreis.- 6) Umgerechnet.- 7) Kiefernbattnen, unsortiert, cif Hamburg.- 8) Tannenbretter, unsortiert, cif Hamburg.- 9) Fichten- und Tannenbretter, Güteklasse 0-III, frei deutsche Grenze.- a) Ab Januar 1959 Änderung der Berichtsgrundlage. b) Ab Januar 1962 Änderung des Berichtsstellenkreises.

**F. PREISE**  
**2. Index der Erzeugerpreise ausgewählter industrieller Produkte**  
 Bundesgebiet ohne Berlin<sup>1)</sup>

1958 = 100

| Jahr<br>Monat 2) | Gesamte<br>Industrie | Maschinen<br>für die<br>Bau-<br>wirtschaft | Steine und Erden |  |                  |        |       |       |                  |                                     | Schnitt-<br>holz<br>(Nadelholz) | Stahl-<br>konstruk-<br>tionen |
|------------------|----------------------|--|------------------|--|------------------|--------|-------|-------|------------------|-------------------------------------|---------------------------------|-------------------------------|
|                  |                      |  | insgesamt        | Rohe und<br>bearbei-<br>tete Na-<br>turesteine | Sand und<br>Kies | Zement | Kalk  | Gips  | Grob-<br>keramik | Künstliche<br>Stein-<br>erzeugnisse |                                 |                               |
| 1954 D           | 95,5                 | 89,7                                       | 93,0             | 91,5   | 91,9             | 96,1   | 92,8  | 86,1  | 87,5             | 97,0                                | 91,9                            | 85,2                          |
| 1959 D           | 99,2                 | 101,3                                      | 101,1            | 100,8  | 104,2            | 99,6   | 100,4 | 99,8  | 101,9            | 100,9                               | 97,2                            | 97,9                          |
| 1960 D           | 100,4                | 102,9                                      | 102,4            | 102,6  | 106,9            | 99,6   | 100,4 | 99,7  | 104,1            | 102,3                               | 97,1                            | 101,3                         |
| 1961 D           | 101,9                | 106,6                                      | 105,3            | 105,7  | 111,8            | 99,6   | 101,5 | 106,1 | 108,8            | 104,7                               | 101,5                           | 105,9                         |
| 1961 Juli        | 101,7                | 106,9                                      | 105,8            | 106,7  | 113,3            | 99,6   | 102,7 | 109,1 | 109,9            | 105,5                               | 101,9                           | 106,8                         |
| August           | 101,8                | 107,4                                      | 106,1            | 106,7  | 113,4            | 99,6   | 102,9 | 109,8 | 110,3            | 105,7                               | 102,0                           | 107,1                         |
| September        | 102,0                | 107,6                                      | 106,3            | 106,7  | 113,4            | 99,6   | 102,9 | 109,8 | 110,5            | 106,3                               | 102,8                           | 107,1                         |
| Oktober          | 102,1                | 107,7                                      | 106,6            | 106,5  | 113,4            | 99,6   | 103,6 | 109,8 | 111,6            | 106,2                               | 103,0                           | 107,2                         |
| November         | 102,2                | 107,7                                      | 106,8            | 107,4  | 113,4            | 99,6   | 103,2 | 109,8 | 112,2            | 106,2                               | 102,9                           | 107,2                         |
| Dezember         | 102,3                | 107,7                                      | 106,8            | 107,4  | 113,4            | 99,6   | 103,1 | 109,8 | 112,2            | 106,2                               | 103,0                           | 107,2                         |
| 1962 Januar      | 102,5                | 107,9                                      | 106,9            | 108,4  | 113,4            | 99,5   | 103,3 | 110,1 | 112,2            | 106,2                               | 102,9                           | 110,2                         |
| Februar          | 102,6                | 108,1                                      | 107,0            | 108,4  | 114,0            | 99,5   | 103,7 | 110,1 | 112,3            | 106,3                               | 102,9                           | 110,6                         |
| März             | 102,8                | 109,6                                      | 107,1            | 108,5  | 114,0            | 99,5   | 103,7 | 110,1 | 112,4            | 106,5                               | 103,5                           | 111,7                         |
| April            | 103,0                | 109,8                                      | 107,5            | ...  | 114,0            | 99,5   | 103,8 | 110,1 | 113,2            | 107,2                               | 103,9                           | 112,2                         |
| Mai              | 103,0                | 109,7                                      | 107,9            | ...  | 114,0            | 99,5   | 103,8 | 110,1 | 113,9            | 107,2                               | 104,0                           | 112,3                         |

Vgl. Fachserie M, Reihe 3 "Preise und Preisindizes für industrielle Produkte (Erzeugerpreise)".

1) Bis 1959 Bundesgebiet (ohne Saarland und Berlin). - 2) Stichtag 21. eines jeden Monats.

**3. Preisindizes für Bauwerke**  
 Bundesgebiet (ohne Saarland und Berlin)

a) für Wohngebäude

1958 = 100

| Jahr 1)               |  | Baulei-<br>stungen<br>am<br>Gebäude |                             | Erd-<br>und<br>Grund-<br>bau-<br>arbeiten |                                   | Rohbauarbeiten                            |                                  |                    |                        |                                       |                            |                             | Ausbauarbeiten                     |   |  |  |
|-----------------------|--|-------------------------------------|-----------------------------|---|-----------------------------------|---|----------------------------------|--------------------|------------------------|---------------------------------------|----------------------------|-----------------------------|------------------------------------|---|--|--|
| Monat                 |  |                                     |                             | ins-<br>gesamt                            | Mauer-<br>arbeiten                | Beton- u.<br>Stahl-<br>beton-<br>arbeiten | Natur-<br>werkstein-<br>arbeiten | Beton-<br>arbeiten | Zimmer-<br>arbeiten    | Dach-<br>dek-<br>kunge-<br>arbeiten   | Klempner-<br>arbeiten      | ins-<br>gesamt              | Putz-<br>und<br>Stuck-<br>arbeiten | Fliesen-<br>und<br>Platten-<br>arbeiten           |  |  |
| Wohngebäude insgesamt |  |                                     |                             |   |                                   |   |                                  |                    |                        |                                       |                            |                             |                                    |   |  |  |
| 1954 D                |  | 86,6                                | 84,4                        | 86,1                                      | 84,0                              | 86,6                                      | 93,1                             | 88,0               | 89,0                   | 87,5                                  | 92,2                       | 85,8                        | 82,1                               | 86,4  |  |  |
| 1959 D                |  | 105,3                               | 112,4                       | 106,3                                     | 107,7                             | 107,2                                     | 104,5                            | 106,2              | 100,7                  | 103,8                                 | 101,1                      | 105,1                       | 107,7                              | 103,6   |  |  |
| 1960 D                |  | 113,2                               | 122,2                       | 114,8                                     | 117,7                             | 115,9                                     | 111,9                            | 114,3              | 104,5                  | 109,0                                 | 107,3                      | 112,6                       | 117,9                              | 109,6   |  |  |
| 1961 D                |  | 121,8                               | 127,2                       | 122,7                                     | 126,0                             | 123,0                                     | 122,3                            | 123,4              | 113,3                  | 114,5                                 | 116,3                      | 121,9                       | 128,2                              | 114,9   |  |  |
| 1961 Febr.            |  | 117,3                               | 123,9                       | 118,0                                     | 120,6                             | 118,6                                     | 116,0                            | 118,7              | 109,4                  | 110,8                                 | 111,9                      | 117,1                       | 122,0                              | 110,8   |  |  |
| Mai                   |  | 118,9                               | 124,1                       | 119,2                                     | 122,1                             | 119,4                                     | 119,0                            | 119,8              | 111,6                  | 111,5                                 | 115,5                      | 119,3                       | 123,6                              | 111,2   |  |  |
| Aug.                  |  | 125,0                               | 130,6                       | 126,5                                     | 130,3                             | 126,8                                     | 127,1                            | 127,3              | 115,7                  | 117,4                                 | 118,5                      | 124,8                       | 133,3                              | 117,6   |  |  |
| Nov.                  |  | 126,0                               | 130,3                       | 127,1                                     | 131,1                             | 127,3                                     | 127,2                            | 127,9              | 116,6                  | 118,3                                 | 119,4                      | 126,6                       | 134,1                              | 120,1   |  |  |
| 1962 Febr. 3)         |  | 127,4                               | 130,7                       | 128,4                                     | 132,9                             | 128,3                                     | 128,1                            | 129,5              | 117,3                  | 118,7                                 | 120,2                      | 128,2                       | 135,5                              | 120,5   |  |  |
| Mai                   |  | 132,5                               | 137,9                       | 133,8                                     | 139,0                             | 133,9                                     | 138,2                            | 138,2              | 119,4                  | 124,3                                 | 124,2                      | 132,5                       | 143,5                              | 124,4   |  |  |
| Mehrfamiliengebäude   |  |                                     |                             |   |                                   |   |                                  |                    |                        |                                       |                            |                             |                                    |   |  |  |
| 1954 D                |  | 86,6                                | 84,1                        | 86,0                                      | 83,9                              | 86,6                                      | 92,1                             | 87,9               | 88,9                   | 87,7                                  | 92,1                       | 85,7                        | 82,3                               | 86,4  |  |  |
| 1959 D                |  | 105,6                               | 112,5                       | 106,8                                     | 107,7                             | 107,3                                     | 104,6                            | 106,3              | 100,8                  | 103,9                                 | 101,2                      | 105,4                       | 107,7                              | 103,6   |  |  |
| 1960 D                |  | 113,6                               | 122,3                       | 115,5                                     | 117,7                             | 116,0                                     | 112,2                            | 114,4              | 104,8                  | 109,3                                 | 107,3                      | 112,9                       | 117,8                              | 109,6   |  |  |
| 1961 D                |  | 122,0                               | 127,1                       | 123,1                                     | 125,9                             | 123,1                                     | 122,9                            | 123,6              | 113,5                  | 115,2                                 | 116,4                      | 122,1                       | 128,2                              | 114,9   |  |  |
| 1961 Febr.            |  | 117,5                               | 123,8                       | 118,4                                     | 120,6                             | 118,7                                     | 116,2                            | 118,7              | 109,6                  | 111,3                                 | 112,0                      | 117,2                       | 122,0                              | 110,8   |  |  |
| Mai                   |  | 119,1                               | 124,1                       | 119,6                                     | 122,0                             | 119,5                                     | 119,6                            | 120,0              | 111,7                  | 112,1                                 | 115,5                      | 119,4                       | 123,6                              | 111,2   |  |  |
| Aug.                  |  | 125,2                               | 130,5                       | 127,0                                     | 130,2                             | 126,9                                     | 128,1                            | 127,6              | 115,9                  | 118,2                                 | 118,6                      | 124,9                       | 133,3                              | 117,6   |  |  |
| Nov.                  |  | 126,3                               | 130,2                       | 127,5                                     | 131,0                             | 127,2                                     | 127,7                            | 128,0              | 117,0                  | 119,1                                 | 119,4                      | 126,7                       | 134,1                              | 120,1   |  |  |
| 1962 Febr. 3)         |  | 127,7                               | 130,6                       | 128,8                                     | 132,8                             | 128,3                                     | 128,3                            | 129,5              | 117,6                  | 119,6                                 | 120,2                      | 128,4                       | 135,4                              | 120,5   |  |  |
| Mai                   |  | 132,8                               | 137,9                       | 134,3                                     | 138,8                             | 133,8                                     | 137,3                            | 138,2              | 119,2                  | 125,3                                 | 124,2                      | 132,7                       | 143,5                              | 124,4   |  |  |
| Jahr 1)               |  | noch: Ausbauarbeiten                |                             |   |                                   |   |                                  |                    | Haustechnische Anlagen |                                       |                            |                             |                                    | Bau-<br>neben-<br>lei-<br>stungen<br>insgesamt 2) |  |  |
| Monat                 |  | Tischler-<br>arbeiten               | Schlos-<br>ser-<br>arbeiten | Ver-<br>glasungs-<br>arbeiten             | Ofen-<br>und<br>Herd-<br>arbeiten | An-<br>strich-<br>arbeiten                | Tapezier-<br>arbeiten            | Boden-<br>belag    | ins-<br>gesamt         | Zentral-<br>hei-<br>zunge-<br>anlagen | Gas-<br>Wasser-<br>anlagen | Stark-<br>strom-<br>anlagen | Schwach-<br>strom-<br>anlagen      |   |  |  |
| Wohngebäude insgesamt |  |                                     |                             |   |                                   |   |                                  |                    |                        |                                       |                            |                             |                                    |   |  |  |
| 1954 D                |  | 88,8                                | 85,2                        | 87,4                                      | 84,3                              | 83,6                                      | 88,5                             | 101,0              | 91,7                   | 87,2                                  | 93,3                       | 90,9                        | 92,0                               | .   |  |  |
| 1959 D                |  | 103,7                               | 105,4                       | 104,7                                     | 102,4                             | 107,2                                     | 104,0                            | 98,8               | 100,4                  | 102,7                                 | 98,5                       | 103,2                       | 103,1                              | 104,7   |  |  |
| 1960 D                |  | 110,7                               | 111,9                       | 111,0                                     | 108,4                             | 114,5                                     | 110,6                            | 100,2              | 107,0                  | 108,1                                 | 103,8                      | 113,7                       | 109,8                              | 111,4   |  |  |
| 1961 D                |  | 119,9                               | 120,6                       | 120,8                                     | 113,8                             | 130,9                                     | 122,4                            | 104,3              | 117,1                  | 116,8                                 | 112,0                      | 128,8                       | 119,5                              | 118,7   |  |  |
| 1961 Febr.            |  | 115,5                               | 117,2                       | 117,3                                     | 111,5                             | 123,9                                     | 118,1                            | 102,3              | 114,0                  | 113,1                                 | 108,9                      | 126,1                       | 117,1                              | 114,9   |  |  |
| Mai                   |  | 119,1                               | 117,9                       | 119,3                                     | 111,1                             | 126,8                                     | 120,0                            | 104,4              | 115,7                  | 115,7                                 | 111,1                      | 126,3                       | 117,1                              | 116,4   |  |  |
| Aug.                  |  | 121,5                               | 122,9                       | 121,4                                     | 115,1                             | 135,1                                     | 125,1                            | 105,2              | 118,6                  | 118,7                                 | 113,5                      | 130,3                       | 121,0                              | 121,2   |  |  |
| Nov.                  |  | 123,7                               | 124,3                       | 125,1                                     | 117,6                             | 137,9                                     | 126,5                            | 105,2              | 119,9                  | 119,7                                 | 114,5                      | 132,6                       | 122,8                              | 122,2   |  |  |
| 1962 Febr. 3)         |  | 125,7                               | 126,5                       | 128,8                                     | 119,6                             | 139,5                                     | 128,3                            | 105,7              | 121,3                  | 121,2                                 | 115,3                      | 135,2                       | 124,5                              | 123,3   |  |  |
| Mai                   |  | 128,0                               | 129,7                       | 130,2                                     | 123,9                             | 144,1                                     | 132,3                            | 105,4              | 125,9                  | 124,1                                 | 119,7                      | 141,7                       | 127,9                              | ...   |  |  |
| Mehrfamiliengebäude   |  |                                     |                             |   |                                   |   |                                  |                    |                        |                                       |                            |                             |                                    |   |  |  |
| 1954 D                |  | 88,7                                | 86,1                        | 87,3                                      | 85,5                              | 83,5                                      | 87,9                             | 101,2              | 91,9                   | 87,1                                  | 93,6                       | 90,3                        | 92,3                               | .   |  |  |
| 1959 D                |  | 103,7                               | 105,5                       | 104,7                                     | 102,7                             | 107,4                                     | 104,2                            | 98,5               | 100,4                  | 102,7                                 | 98,4                       | 103,4                       | 103,1                              | 105,0   |  |  |
| 1960 D                |  | 110,9                               | 111,9                       | 111,1                                     | 108,8                             | 114,8                                     | 111,2                            | 100,8              | 107,0                  | 108,1                                 | 103,5                      | 113,6                       | 109,6                              | 112,1   |  |  |
| 1961 D                |  | 120,0                               | 120,3                       | 121,0                                     | 114,1                             | 131,1                                     | 123,5                            | 104,9              | 117,4                  | 117,0                                 | 111,4                      | 128,9                       | 118,6                              | 119,8   |  |  |
| 1961 Febr.            |  | 115,5                               | 117,1                       | 117,5                                     | 112,1                             | 124,0                                     | 118,9                            | 102,7              | 114,4                  | 113,3                                 | 108,5                      | 126,1                       | 116,2                              | 115,8   |  |  |
| Mai                   |  | 119,1                               | 117,7                       | 119,5                                     | 111,4                             | 127,0                                     | 120,9                            | 105,1              | 116,0                  | 115,9                                 | 110,6                      | 126,3                       | 116,4                              | 117,2   |  |  |
| Aug.                  |  | 121,5                               | 122,5                       | 121,6                                     | 115,2                             | 135,3                                     | 126,3                            | 105,9              | 118,9                  | 118,9                                 | 112,9                      | 130,3                       | 120,1                              | 122,7   |  |  |
| Nov.                  |  | 123,8                               | 124,0                       | 125,4                                     | 117,7                             | 138,1                                     | 127,8                            | 106,0              | 120,3                  | 120,0                                 | 113,8                      | 132,7                       | 121,8                              | 123,6   |  |  |
| 1962 Febr. 3)         |  | 125,8                               | 125,9                       | 129,0                                     | 119,6                             | 139,7                                     | 129,6                            | 106,5              | 121,7                  | 121,6                                 | 114,5                      | 135,3                       | 123,5                              | 124,8   |  |  |
| Mai                   |  | 128,1                               | 129,0                       | 130,7                                     | 123,9                             | 144,5                                     | 133,8                            | 106,7              | 126,5                  | 124,5                                 | 118,8                      | 141,9                       | 127,7                              | 129,8   |  |  |

Vgl. Fachserie M, Reihe 5 "Meßziffern für Bauleistungspreise und Preisindizes für Bauwerke".

1) D errechnet aus den Monaten Februar, Mai, August und November; Monate: Stand jeweils Monatsmitte. - 2) Architekten-, Ingenieur- und Verwaltungsleistungen. Die Indizes der Baunebenleistungen für Wohngebäude insgesamt sind arithmetische Mittelwerte aus den Indizes der Baunebenleistungen für ein eingeschossiges Wohngebäude mit einer Wohnung von rd. 100 qm Wohnfläche und ein dreigeschossiges Wohngebäude mit 6 Wohnungen von je rd. 61 qm Wohnfläche. - 3) Vorläufige Ergebnisse.

**F. Preise**  
**3. Preisindizes für Bauwerke**  
**Bundesgebiet (ohne Saarland und Berlin)**  
**b) für den Straßenbau**

1960 = 100

| Jahr 1)<br>Monat | Bundesautobahnen bzw. Bundesstraßen |       |                       |         |          |        | Hauptwirtschaftswege mit Kleinpflasterdecke |       |                       |                          |
|------------------|-------------------------------------|-------|-----------------------|---------|----------|--------|---|-------|-----------------------|--------------------------|
|                  | Bauarbeiten<br>insgesamt            | Erd-  | Unterbau-<br>arbeiten | Decken- | davon    |        | Bauarbeiten<br>insgesamt                    | Erd-  | Unterbau-<br>arbeiten | Decken-,<br>Steinsitzer- |
|                  |                                     |       |                       |         | Asphalt- | Beton- |   |       |                       |                          |
| 1961 D           | 104,9                               | 105,9 | 105,4                 | 104,1   | 105,1    | 102,3  | 106,6                                       | 105,7 | 107,2                 | 106,5                    |
| 1961 Februar     | 101,5                               | 102,1 | 102,0                 | 101,0   | 101,6    | 99,9   | 102,9                                       | 101,3 | 102,4                 | 103,2                    |
| Mai              | 102,8                               | 103,0 | 103,1                 | 102,5   | 103,0    | 101,6  | 103,8                                       | 102,9 | 104,1                 | 103,8                    |
| August           | 107,3                               | 108,9 | 107,8                 | 106,2   | 107,5    | 103,8  | 109,7                                       | 108,5 | 110,4                 | 109,7                    |
| November         | 108,1                               | 109,7 | 108,9                 | 106,8   | 108,2    | 104,1  | 110,0                                       | 110,2 | 112,0                 | 109,3                    |
| 1962 Februar     | 109,2                               | 111,2 | 109,8                 | 107,7   | 109,4    | 104,5  | 111,6                                       | 111,5 | 113,5                 | 111,0                    |

Vgl. Fachserie M, Reihe 5 "Meßziffern für Bauleistungspreise und Preisindizes für Bauwerke".  
1) D errechnet aus den Monaten Februar, Mai, August und November; Stand jeweils Monatsmitte.

**G. LÖHNE**

**1. Durchschnittliche Arbeitszeiten und -verdienste der Arbeiter  
in ausgewählten Gewerbegruppen 1)**

| Jahr<br><br>Monat<br>—<br>Leistungsgruppe<br>—<br>Land | Bezahlte Wochenstunden |                      |   |                    |                      |   | Bruttowochenverdienste |                      |   |                    |                      |   | Bruttostundenverdienste |                      |   |                    |                      |   |
|--|------------------------|----------------------|---|--------------------|----------------------|---|------------------------|----------------------|---|--------------------|----------------------|---|-------------------------|----------------------|---|--------------------|----------------------|---|
|  | Arbeiter insgesamt     |                      |   | darunter männliche |                      |   | Arbeiter insgesamt     |                      |   | darunter männliche |                      |   | Arbeiter insgesamt      |                      |   | darunter männliche |                      |   |
|  | Gesamte Industrie      | Bau-<br>ge-<br>werbe | Indu-<br>strie<br>der<br>Steine<br>u. Erden | Gesamte Industrie  | Bau-<br>ge-<br>werbe | Indu-<br>strie<br>der<br>Steine<br>u. Erden | Gesamte Industrie      | Bau-<br>ge-<br>werbe | Indu-<br>strie<br>der<br>Steine<br>u. Erden | Gesamte Industrie  | Bau-<br>ge-<br>werbe | Indu-<br>strie<br>der<br>Steine<br>u. Erden | Gesamte Industrie       | Bau-<br>ge-<br>werbe | Indu-<br>strie<br>der<br>Steine<br>u. Erden | Gesamte Industrie  | Bau-<br>ge-<br>werbe | Indu-<br>strie<br>der<br>Steine<br>u. Erden |
|  | Stunden                |                      |   |                    |                      |   | DM                     |                      |   |                    |                      |   | Pf                      |                      |   |                    |                      |   |
| Bundesgebiet ohne Berlin                               |                        |                      |   |                    |                      |   |                        |                      |   |                    |                      |   |                         |                      |   |                    |                      |   |
| 1960 D   | 45,6                   | 45,2                 | 48,5  | 46,3               | 45,3                 | 48,7  | 122,42                 | 129,03               | 133,18                                      | 133,55             | 129,08               | 134,39                                      | 268,4                   | 285,2                | 274,4                                       | 288,5              | 285,3                | 276,2                                       |
| 1961 D   | 45,5                   | 45,9                 | 48,2  | 46,2               | 45,9                 | 48,3  | 134,84                 | 141,62               | 147,98                                      | 146,62             | 141,67               | 149,32                                      | 296,3                   | 308,7                | 306,9                                       | 317,0              | 308,8                | 308,9                                       |
| 1961 Februar   | 45,1                   | 44,6                 | 47,8  | 45,9               | 44,6                 | 47,9  | 128,42                 | 131,67               | 136,24                                      | 139,89             | 131,72               | 137,45                                      | 284,5                   | 294,9                | 284,9                                       | 304,9              | 295,0                | 286,7                                       |
| Mai  | 45,6                   | 46,3                 | 48,5  | 46,4               | 46,3                 | 48,6  | 132,24                 | 135,17               | 145,57                                      | 143,75             | 135,21               | 146,95                                      | 290,0                   | 292,2                | 300,2                                       | 309,9              | 292,3                | 302,3                                       |
| August   | 45,5                   | 46,8                 | 48,4  | 46,3               | 46,8                 | 48,6  | 137,44                 | 150,84               | 153,69                                      | 149,64             | 150,90               | 155,05                                      | 301,9                   | 322,0                | 317,2                                       | 323,4              | 322,1                | 319,5                                       |
| November   | 45,7                   | 45,4                 | 48,1  | 46,4               | 45,4                 | 48,2  | 141,17                 | 147,60               | 154,96                                      | 153,05             | 147,65               | 156,33                                      | 308,6                   | 324,8                | 322,3                                       | 329,8              | 324,9                | 324,4                                       |
| 1962 Februar   | 44,7                   | 44,8                 | 47,5  | 45,4               | 44,8                 | 47,6  | 143,16                 | 148,04               | 152,61                                      | 155,35             | 148,12               | 153,98                                      | 320,0                   | 330,2                | 321,3                                       | 342,3              | 330,3                | 323,4                                       |
| Februar 1962 nach Leistungsgruppen 2)                  |                        |                      |   |                    |                      |   |                        |                      |   |                    |                      |   |                         |                      |   |                    |                      |   |
| 1  | .                      | .                    | .   | 45,5               | 45,1                 | 48,3  | .                      | .                    | .   | 163,91             | 158,43               | 163,59                                      | .                       | .                    | .   | 359,9              | 351,4                | 338,3                                       |
| 2  | .                      | .                    | .   | 45,3               | 44,8                 | 47,8  | .                      | .                    | .   | 152,30             | 140,95               | 155,95                                      | .                       | .                    | .   | 336,1              | 314,9                | 326,6                                       |
| 3  | .                      | .                    | .   | 45,0               | 44,2                 | 46,3  | .                      | .                    | .   | 131,94             | 127,69               | 137,03                                      | .                       | .                    | .   | 293,2              | 288,6                | 295,9                                       |
| Februar 1962 nach Ländern                              |                        |                      |   |                    |                      |   |                        |                      |   |                    |                      |   |                         |                      |   |                    |                      |   |
| Schleswig-Holst.                                       | 46,1                   | 44,8                 | 49,1  | 47,2               | 44,8                 | 49,1  | 141,39                 | 138,96               | 154,28                                      | 155,67             | 138,96               | 154,42                                      | 306,5                   | 310,1                | 314,3                                       | 329,9              | 310,1                | 314,5                                       |
| Hamburg  | 44,8                   | 44,5                 | 47,0  | 45,5               | 44,5                 | 47,0  | 156,59                 | 194,74               | 183,14                                      | 171,80             | 194,84               | 183,62                                      | 349,3                   | 438,1                | 389,5                                       | 377,9              | 438,3                | 390,9                                       |
| Niedersachsen  | 44,5                   | 45,8                 | 48,5  | 45,1               | 45,8                 | 48,7  | 139,64                 | 147,05               | 147,75                                      | 150,53             | 147,05               | 149,49                                      | 313,4                   | 320,7                | 304,4                                       | 333,6              | 320,7                | 307,1                                       |
| Bremen   | 45,4                   | 44,4                 | 46,0  | 45,8               | 44,4                 | 46,0  | 145,47                 | 149,22               | 169,56                                      | 153,39             | 149,22               | 169,56                                      | 320,7                   | 336,3                | 368,8                                       | 334,8              | 336,3                | 368,8                                       |
| Nordrh.-Westf.   | 44,7                   | 45,5                 | 47,5  | 45,2               | 45,5                 | 47,6  | 151,02                 | 153,87               | 162,52                                      | 160,86             | 153,96               | 163,42                                      | 337,9                   | 338,2                | 342,3                                       | 356,0              | 338,4                | 343,5                                       |
| Hessen   | 44,9                   | 44,3                 | 46,1  | 45,4               | 44,3                 | 46,2  | 142,02                 | 142,06               | 149,83                                      | 152,64             | 142,06               | 150,76                                      | 316,1                   | 320,6                | 324,8                                       | 336,0              | 320,6                | 326,4                                       |
| Rheinl.-Pfalz  | 45,5                   | 44,9                 | 48,0  | 46,3               | 44,9                 | 48,1  | 134,57                 | 139,32               | 154,81                                      | 148,23             | 139,32               | 155,43                                      | 296,0                   | 310,1                | 322,2                                       | 319,8              | 310,1                | 323,2                                       |
| Baden-Württbg.   | 44,7                   | 43,9                 | 47,8  | 45,9               | 43,9                 | 47,9  | 136,72                 | 141,02               | 146,83                                      | 152,64             | 141,01               | 148,36                                      | 305,6                   | 320,9                | 307,3                                       | 332,9              | 320,9                | 309,5                                       |
| Bayern   | 44,5                   | 42,8                 | 46,8  | 45,2               | 42,8                 | 47,0  | 126,18                 | 132,28               | 136,16                                      | 140,64             | 132,56               | 138,32                                      | 283,7                   | 309,1                | 290,8                                       | 310,9              | 309,5                | 294,4                                       |
| Saarland   | 44,7                   | 45,2                 | 48,2  | 45,1               | 45,2                 | 48,3  | 148,18                 | 144,61               | 153,02                                      | 155,36             | 144,63               | 153,67                                      | 331,7                   | 319,7                | 317,5                                       | 344,5              | 319,7                | 318,2                                       |
| Berlin (West)  |                        |                      |   |                    |                      |   |                        |                      |   |                    |                      |   |                         |                      |   |                    |                      |   |
| 1962 Februar   | 44,0                   | 44,3                 | 46,2  | 44,7               | 44,3                 | 46,2  | 129,38                 | 154,26               | 147,02                                      | 146,88             | 154,54               | 147,92                                      | 294,3                   | 348,0                | 318,5                                       | 328,3              | 348,6                | 320,1                                       |

Vgl. Fachserie M, Reihe 15/I "Arbeitsverdienste".

1) „Gesamte Industrie“ einschl. Bergbau und Energiewirtschaft. - 2) 1 = Facharbeiter, auch qualifizierte oder hochqualifizierte Facharbeiter, Spezialfacharbeiter, Facharbeiter mit meisterlichem Können, Meister und Vorarbeiter im Stundenlohn, Betriebshandwerker, gelernte Facharbeiter, Facharbeiter mit Berufsausbildung und Erfahrung u.ä.; 2 = Spezialarbeiter, qualifizierte angelernte Arbeiter, angelernte Arbeiter mit besonderen Fähigkeiten, angelernte Arbeiter, vollwertige Betriebsarbeiter, angelernte Hilfsarbeiter, Betriebsarbeiter u.ä.; 3 = Hilfsarbeiter, ungelernte Arbeiter, einfache Arbeiter u.ä.

**G. LOHNE**  
**2. Index der tariflichen Stundenlöhne (Zeitlohn)**  
**für männliche Arbeiter der höchsten tarifmäßigen Altersstufe**  
**Bundesgebiet ohne Berlin**  
**1958 = 100**

| Jahr <sup>1)</sup><br>Monat | Einbezogene<br>Wirtschafts-<br>bereiche <sup>2)</sup><br>insgesamt | Wirtschaftsgruppe      |  |          |                        |                                       |                                   |                      |                    |
|-----------------------------|--|------------------------|--|----------|------------------------|---------------------------------------|-----------------------------------|----------------------|--------------------|
|                             |  | Steine<br>und<br>Erden | Sägerei<br>und<br>Holzbear-<br>beitung | Stahlbau | Bau- und Ausbaugewerbe |                                       |                                   |                      |                    |
|                             |  |                        |  |          | insgesamt              | Hoch-, Tief-<br>und Ingenieur-<br>bau | Zimmerei<br>und Dach-<br>deckerei | Bau-<br>installation | Ausbau-<br>gewerbe |
| 1951 D                      | 68,8   | 67,8                   | 65,6                                   | 69,3     | 67,4                   | 67,2                                  | 68,4                              | 67,1                 | 67,7               |
| 1959 D                      | 104,0  | 104,4                  | 104,1                                  | 103,1    | 104,0                  | 104,0                                 | 104,2                             | 102,9                | 104,4              |
| 1960 D                      | 111,3  | 112,5                  | 110,1                                  | 109,3    | 110,0                  | 110,0                                 | 110,6                             | 109,4                | 110,3              |
| 1961 D                      | 120,4  | 124,1                  | 121,4                                  | 116,6    | 118,5                  | 117,5                                 | 117,9                             | 120,9                | 122,8              |
| 1961 Februar                | 116,1  | 117,0                  | 116,8                                  | 113,5    | 112,5                  | 111,5                                 | 112,0                             | 114,7                | 116,8              |
| Mai                         | 118,2  | 118,2                  | 118,4                                  | 114,5    | 112,9                  | 111,5                                 | 112,4                             | 119,5                | 117,0              |
| August                      | 122,7  | 130,2                  | 123,9                                  | 118,9    | 124,2                  | 123,5                                 | 123,6                             | 123,9                | 128,1              |
| November                    | 124,7  | 130,8                  | 126,6                                  | 119,6    | 124,5                  | 123,5                                 | 123,7                             | 125,3                | 129,3              |
| 1962 Februar                | 128,9  | 131,1                  | 131,2                                  | 130,0    | 124,5                  | 123,5                                 | 123,8                             | 125,9                | 129,8              |

Vgl. Fachserie M, Reihe 11/III "Index der Tariflöhne und -gehälter".

1) D errechnet aus 4 Monatswerten, Stand jeweils Monatsende.- 2) Bergbau, Energiewirtschaft, Grundstoff- und Produktionsgüterindustrien, Investitionsgüterindustrien, Verbrauchsgüterindustrien, Nahrungs- und Genussmittelindustrien, Baugewerbe, Handel, Verkehrswirtschaft, öffentliche Verwaltung. Aus Dienstleistungen: Friseurgewerbe.

**H. SONDERTABELLEN**  
**1. Geförderte Wohnungen und Finanzierungsmittel**  
a) Im 3. Vierteljahr 1961 geförderte Wohnungen nach Förderungstypen

| Land                        | Alle Bauvorhaben zusammen |                         |                                       |       |  |        |                         | Vollgeforderte reine Wohnbauten |                                       |      |  |      |        |      |  |
|-----------------------------|---------------------------|-------------------------|---------------------------------------|-------|--|--------|-------------------------|---------------------------------|---------------------------------------|------|--|------|--------|------|--|
|                             | Wohnungen<br>insgesamt    | davon gefördert durch   |                                       |       |  |        |                         | Wohnungen<br>insgesamt          | davon gefördert durch                 |      |  |      |        |      |  |
|                             |                           | Kapitalhilfen<br>allein | objektbezogene<br>Beihilfen<br>allein |       | Kapitalhilfen u.<br>objektbezogene<br>Beihilfen gemischt |        | Kapitalhilfen<br>allein |                                 | objektbezogene<br>Beihilfen<br>allein |      | Kapitalhilfen u.<br>objektbezogene<br>Beihilfen gemischt |      |        |      |  |
|                             |                           |                         | Anzahl                                | %     | Anzahl   | %      |                         |                                 | Anzahl                                | %    | Anzahl   | %    | Anzahl | %    |  |
| Schleswig-Holstein          | 4 625                     | 2 591                   | 56,0                                  | -     | -  | 2 034  | 44,0                    | 4 083                           | 2 410                                 | 59,0 | -  | -    | 1 673  | 41,0 |  |
| Hamburg                     | 3 785                     | 1 010                   | 26,7                                  | 2 727 | 72,0   | 48     | 1,3                     | 2 850                           | 909                                   | 31,9 | 1 893  | 66,4 | 48     | 1,7  |  |
| Niedersachsen               | 7 238                     | 259                     | 3,6                                   | 501   | 6,9  | 6 478  | 89,5                    | 7 039                           | 229                                   | 3,3  | 501  | 7,1  | 6 309  | 89,6 |  |
| Bremen                      | 407                       | 104                     | 25,6                                  | 243   | 59,7   | 60     | 14,7                    | 360                             | 87                                    | 24,2 | 225  | 62,5 | 48     | 13,3 |  |
| Nordrhein-Westfalen         | 23 661                    | 6 688                   | 28,3                                  | 2 662 | 11,2   | 14 311 | 60,5                    | 22 732                          | 6 523                                 | 28,7 | 2 488  | 10,9 | 13 721 | 60,4 |  |
| Hessen                      | 5 024                     | 19                      | 0,4                                   | 92    | 1,8  | 4 913  | 97,8                    | 4 649                           | 2                                     | 0,0  | 91   | 2,0  | 4 556  | 98,0 |  |
| Rheinland-Pfalz             | 3 101                     | 502                     | 16,2                                  | -     | -  | 2 599  | 83,8                    | 2 494                           | 388                                   | 15,6 | -  | -    | 2 106  | 84,4 |  |
| Baden-Württemberg           | 6 399                     | 411                     | 6,4                                   | -     | -  | 5 988  | 93,6                    | 5 246                           | 356                                   | 6,8  | -  | -    | 4 890  | 93,2 |  |
| Bayern                      | 12 613                    | 11 048                  | 87,6                                  | 876   | 6,9  | 689    | 5,5                     | 10 909                          | 9 650                                 | 88,5 | 844  | 7,7  | 415    | 3,8  |  |
| Saarland                    | 1 407                     | 77                      | 5,5                                   | 136   | 9,7  | 1 194  | 84,8                    | 1 384                           | 71                                    | 5,1  | 136  | 9,8  | 1 177  | 85,1 |  |
| Bundesgebiet ohne<br>Berlin | 68 260                    | 22 709                  | 33,3                                  | 7 237 | 10,6   | 38 314 | 56,1                    | 61 746                          | 20 625                                | 33,4 | 6 178  | 10,0 | 34 943 | 56,6 |  |
| Berlin (West)               | 4 949                     | 91                      | 1,8                                   | 11    | 0,2  | 4 847  | 98,0                    | 3 034                           | 91                                    | 3,0  | 11   | 0,4  | 2 932  | 96,6 |  |

b) Wohnungen nach der Gebäudeart und Rechtsform der Nutzung  
Bundesgebiet ohne Berlin

| Vierteljahr                            | Ein- und Zwei-<br>familienhäuser <sup>1)</sup> |                                | Geforderte Wohnungen in Bauvorhaben mit |  |  |  |                     |  |
|--|--|--------------------------------|---|--|--|--|---------------------|--|
|  |  |                                | nur Mehrfamilienhäusern                 |  | nur Ein- Zweifamilienhäusern <sup>1)</sup> |  | Gemischten Gebäuden |  |
|  | insgesamt                                      | darunter<br>Familien-<br>heime | insgesamt                               | darunter<br>Eigentümer-<br>wohnungen <sup>2)</sup> | insgesamt                                  | darunter<br>Eigentümer-<br>wohnungen <sup>2)</sup> | insgesamt           | darunter<br>Eigentümer-<br>wohnungen <sup>2)</sup> |
| <b>Vollgeforderte reine Wohnbauten</b> |  |                                |   |  |  |  |                     |  |
| 1961 1. Vj.                            | 13 469   | 13 186                         | 21 600                                  | 721  | 17 908                                     | 13 348   | 181                 | -  |
| 2. Vj.                                 | 16 740   | 16 177                         | 31 669                                  | 704  | 22 878                                     | 16 414   | 220                 | -  |
| 3. Vj.                                 | 19 973   | 19 610                         | 34 107                                  | 824  | 27 314                                     | 19 879   | 275                 | -  |
| <b>Sonstige Wohnbauten</b>             |  |                                |   |  |  |  |                     |  |
| 1961 1. Vj.                            | 1 032  | 987                            | 3 670                                   | 446  | 1 370                                      | 1 023  | 549                 | 106  |
| 2. Vj.                                 | 808  | 705                            | 4 119                                   | 187  | 1 057                                      | 743  | 143                 | 71   |
| 3. Vj.                                 | 1 067  | 921                            | 4 420                                   | 253  | 1 301                                      | 976  | 1 069               | 143  |

1) Einschl. Kleinsiedlerstellen.- 2) Einschl. Eigentumswohnungen.

## H. SONDERTABELLEN

### 1. Geförderte Wohnungen und Finanzierungsmittel

c) Im 3. Vierteljahr 1961 veranschlagte Finanzierungsmittel im öffentlich  
geforderten sozialen Wohnungsbau nach Förderungstypen

| Land                        | Alle Bauvorhaben zusammen                  |                         |                                       |       |   |         |                         |  | Vollgeforderte reine Wohnbauten       |      |   |      |          |      |  |  |
|-----------------------------|--|-------------------------|---------------------------------------|-------|---|---------|-------------------------|--|---------------------------------------|------|---|------|----------|------|--|--|
|                             | Finanzie-<br>rungs-<br>mittel<br>insgesamt | davon gefördert durch   |                                       |       |   |         |                         | Finanzie-<br>rungs-<br>mittel<br>insgesamt | davon gefördert durch                 |      |   |      |          |      |  |  |
|                             |  | Kapitalhilfen<br>allein | objektbezogene<br>Beihilfen<br>allein |       | Kapitalhilfen u.<br>objektbezogene<br>Beihilfen<br>gemischt |         | Kapitalhilfen<br>allein |  | objektbezogene<br>Beihilfen<br>allein |      | Kapitalhilfen u.<br>objektbezogene<br>Beihilfen<br>gemischt |      |          |      |  |  |
|                             |  |                         | Mill. DM                              | %     | Mill. DM  | %       |                         |  | Mill. DM                              | %    | Mill. DM  | %    | Mill. DM | %    |  |  |
| Schleswig-Holstein          | 140,2                                      | 82,9                    | 59,1                                  | -     | -   | 57,3    | 40,9                    | 119,2                                      | 74,9                                  | 62,9 | -   | -    | 44,3     | 37,1 |  |  |
| Hamburg                     | 164,2                                      | 61,9                    | 37,7                                  | 100,4 | 61,2  | 1,9     | 1,1                     | 118,9                                      | 51,3                                  | 43,1 | 65,7  | 55,3 | 1,9      | 1,6  |  |  |
| Niedersachsen               | 254,7                                      | 11,0                    | 4,3                                   | 15,0  | 5,9   | 228,6   | 89,8                    | 239,6                                      | 6,8                                   | 2,8  | 15,0  | 6,3  | 217,8    | 90,9 |  |  |
| Bremen                      | 17,0                                       | 5,4                     | 31,7                                  | 10,0  | 58,8  | 1,6     | 9,5                     | 13,2                                       | 3,4                                   | 25,5 | 8,8   | 67,0 | 1,0      | 7,5  |  |  |
| Nordrhein-Westfalen         | 913,9                                      | 309,1                   | 33,8                                  | 98,4  | 10,8  | 506,4   | 55,4                    | 830,7                                      | 258,9                                 | 31,2 | 89,7  | 10,8 | 482,1    | 58,0 |  |  |
| Hessen                      | 181,2                                      | 3,2                     | 1,8                                   | 2,8   | 1,5   | 175,2   | 96,7                    | 160,9                                      | 0,1                                   | 0,1  | 2,8   | 1,7  | 158,0    | 98,2 |  |  |
| Rheinland-Pfalz             | 114,2                                      | 22,5                    | 19,7                                  | -     | -   | 91,7    | 80,3                    | 87,5                                       | 14,2                                  | 16,3 | -   | -    | 73,2     | 83,7 |  |  |
| Baden-Württemberg           | 292,0                                      | 19,5                    | 6,7                                   | -     | -   | 272,5   | 93,3                    | 204,4                                      | 11,8                                  | 5,8  | -   | -    | 192,7    | 94,2 |  |  |
| Bayern                      | 490,3                                      | 441,8                   | 90,1                                  | 28,5  | 5,8   | 20,0    | 4,1                     | 403,8                                      | 364,0                                 | 90,1 | 27,2  | 6,7  | 12,7     | 3,2  |  |  |
| Saarland                    | 58,8                                       | 3,7                     | 6,2                                   | 4,2   | 7,2   | 50,9    | 86,6                    | 57,1                                       | 2,7                                   | 4,8  | 4,2   | 7,4  | 50,1     | 87,8 |  |  |
| Bundesgebiet ohne<br>Berlin | 2 626,5                                    | 961,0                   | 36,6                                  | 259,3 | 9,9   | 1 406,2 | 53,5                    | 2 235,3                                    | 788,1                                 | 35,2 | 213,6   | 9,6  | 1 233,7  | 55,2 |  |  |
| Berlin (West)               | 140,4                                      | 2,5                     | 1,8                                   | 0,7   | 0,5   | 137,2   | 97,7                    | 87,2                                       | 2,5                                   | 2,9  | 0,7   | 0,8  | 84,0     | 96,3 |  |  |

1) Das sind die gesamten Finanzierungsmittel einschl. der Kosten für die Baugrundstücke und deren Erschließung, der Baunebenkosten usw.

### d) Für vollgeforderte reine Wohnbauten veranschlagte Finanzierungsmittel<sup>1)</sup> nach ihren Quellen Bundesgebiet (ohne Saarland und Berlin)

| Art der<br>Förderung                            | Jahr<br>Vierteljahr | Geförderte<br>Wohnungen<br>insgesamt | Finanzie-<br>rungsmittel<br>insgesamt | davon wurden aufgebracht durch |                          |                               |                 |  |                    |   |                             | eigene<br>Finan-<br>zierung | darunter |  |
|---|---------------------|--------------------------------------|---------------------------------------|--------------------------------|--------------------------|-------------------------------|-----------------|--|--------------------|---|-----------------------------|-----------------------------|----------|--|
|   |                     |                                      |                                       | die<br>Öffent-<br>liche Hand   | den<br>Kapital-<br>markt | darunter                      |                 |  |                    | Einglied.-<br>darlehen<br>aus LAG-<br>Mitteln | echtes<br>Eigen-<br>kapital |                             |          |  |
|   |                     |                                      |                                       |                                |                          | Pfund-<br>brief-<br>institute | Spar-<br>kassen | Privat-u.<br>Sozialver-<br>sicherungen | Bauspar-<br>kassen |   |                             |                             |          |  |
|   |                     |                                      |                                       |                                |                          |                               |                 |  |                    |   |                             |                             |          |  |
|   |                     | Anzahl                               | Mill. DM                              | %                              |                          |                               |                 |  |                    |   |                             |                             |          |  |
| Förderung durch                                 |                     |                                      |                                       |                                |                          |                               |                 |  |                    |   |                             |                             |          |  |
| Kapital-<br>hilfen                              | 1960 Vj. D          | 19 634                               | 656,5                                 | 32,1                           | 31,9                     | 6,4                           | 14,5            | 3,8                                    | 3,8                | 36,0  | 5,4                         | 23,6                        |          |  |
| allein  | 1961 1. Vj.         | 13 572                               | 474,6                                 | 29,6                           | 33,1                     | 9,4                           | 12,4            | 3,7                                    | 3,4                | 37,3  | 4,6                         | 25,9                        |          |  |
|   | 2. Vj.              | 17 290                               | 634,7                                 | 30,7                           | 31,6                     | 13,4                          | 10,3            | 2,8                                    | 3,1                | 37,7  | 3,6                         | 23,5                        |          |  |
|   | 3. Vj.              | 20 554                               | 785,3                                 | 29,2                           | 36,0                     | 15,0                          | 13,1            | 3,2                                    | 2,9                | 34,8  | 3,7                         | 22,6                        |          |  |
| objektbezogene<br>Beihilfen                     | 1960 Vj. D          | 3 992                                | 119,3                                 | 0,6                            | 68,5                     | 24,1                          | 15,3            | 14,5                                   | 0,8                | 30,9  | 4,3                         | 15,6                        |          |  |
| allein  | 1961 1. Vj.         | 6 052                                | 199,6                                 | 1,1                            | 65,1                     | 28,6                          | 14,3            | 9,8                                    | 2,5                | 33,8  | 3,3                         | 21,2                        |          |  |
|   | 2. Vj.              | 10 178                               | 365,6                                 | 0,7                            | 66,0                     | 25,7                          | 7,3             | 9,7                                    | 2,2                | 33,3  | 2,3                         | 20,9                        |          |  |
|   | 3. Vj.              | 6 042                                | 209,3                                 | 1,2                            | 69,2                     | 29,5                          | 11,7            | 6,3                                    | 2,4                | 29,6  | 2,3                         | 18,6                        |          |  |
| Kapitalhilfen u.<br>objektbezogene<br>Beihilfen | 1960 Vj. D          | 42 279                               | 1 272,1                               | 23,1                           | 48,6                     | 17,9                          | 17,7            | 7,0                                    | 2,9                | 28,3  | 4,6                         | 16,4                        |          |  |
| gemischt  | 1961 1. Vj.         | 20 065                               | 667,6                                 | 24,1                           | 45,2                     | 18,8                          | 14,5            | 5,2                                    | 3,9                | 30,7  | 5,4                         | 20,0                        |          |  |
|   | 2. Vj.              | 26 413                               | 875,1                                 | 24,7                           | 44,7                     | 22,7                          | 13,4            | 3,3                                    | 2,8                | 30,6  | 5,3                         | 19,4                        |          |  |
|   | 3. Vj.              | 33 766                               | 1 183,6                               | 23,8                           | 44,2                     | 20,9                          | 14,2            | 3,4                                    | 3,4                | 32,0  | 4,3                         | 22,1                        |          |  |
| Alle Förderungs-<br>arten<br>zusammen           | 1960 Vj. D          | 65 905                               | 2 047,9                               | 24,6                           | 44,4                     | 14,6                          | 16,6            | 6,4                                    | 3,0                | 31,0  | 4,9                         | 18,7                        |          |  |
|   | 1961 1. Vj.         | 39 689                               | 1 341,8                               | 22,6                           | 43,9                     | 16,9                          | 13,7            | 5,3                                    | 3,5                | 33,5  | 4,8                         | 22,2                        |          |  |
|   | 2. Vj.              | 53 881                               | 1 875,3                               | 22,0                           | 44,4                     | 20,1                          | 11,1            | 4,4                                    | 2,8                | 33,6  | 4,2                         | 21,1                        |          |  |
|   | 3. Vj.              | 60 362                               | 2 178,2                               | 23,6                           | 43,6                     | 19,6                          | 13,5            | 3,6                                    | 3,1                | 32,8  | 3,9                         | 21,9                        |          |  |

Vgl. Fachserie E, Reihe 4 "Bewilligungen im öffentlich geförderten sozialen Wohnungsbau".

1) Gesamte Finanzierungsmittel einschl. der Kosten für die Baugrundstücke und deren Erschließung, der Baunebenkosten usw.



## H. SONDERTABELLEN

### 2. Bauwirtschaft des Auslandes

#### Jugoslawien

| Merkmal                                    | Masseinheit | 1950  | 1951  | 1952  | 1953  | 1954  | 1955   | 1956   | 1957   | 1958    | 1959    | 1960   |
|--|-------------|-------|-------|-------|-------|-------|--------|--------|--------|---------|---------|--------|
| <b>Index der industriellen Produktion</b>  |             |       |       |       |       |       |        |        |        |         |         |        |
| Industrie insgesamt                        | 1958 = 100  | 50    | .     | .     | .     | .     | 70     | 77     | 91     | 100     | 114     | 131    |
| Industrie der Steine und Erden 1)          | "           | 46    | .     | .     | .     | .     | 72     | 78     | 92     | 100     | 112     | 129    |
| Baustoffindustrie                          | "           | 62    | .     | .     | .     | .     | 76     | 77     | 88     | 100     | 111     | 128    |
| Holzverarbeitende Industrie 2)             | "           | 96    | J     | .     | .     | .     | 80     | 81     | 93     | 100     | 120     | 139    |
| <b>Produktion ausgewählter Erzeugnisse</b> |             |       |       |       |       |       |        |        |        |         |         |        |
| Portland-Zement                            | 1000 t      | 1 183 | 1 126 | 1 291 | 1 241 | 1 340 | 1 542  | 1 538  | 1 966  | 1 939   | 2 185   | 2 363  |
| Kalk ungelöscht 3)                         | "           | 334   | 302   | 291   | 327   | 328   | 400    | 449    | 545    | 567     | 618     | 696    |
| Mauersiegel 3)                             | Mill.St.    | 769   | 554   | 551   | 664   | 751   | 799    | 813    | 896    | 1 072   | 1 167   | 1 322  |
| Dachziegel 3)                              | "           | 228   | 191   | 190   | 186   | 177   | 177    | 186    | 191    | 198     | 220     | 229    |
| Leichtbauplatten                           | 1000 qm     | 1 254 | 920   | 553   | 871   | 920   | 979    | 709    | 1 011  | 1 357   | 1 767   | 1 740  |
| Dachpappe                                  | 1000 t      | 17    | 19    | 16    | 15    | 16    | 17     | 14     | 17     | 18      | 24      | 29     |
| Nadelschnittholz                           | 1000 cbm    | 2 260 | 1 743 | 1 609 | 1 631 | 1 343 | 1 259  | 1 207  | 1 210  | 1 189   | 1 361   | 1 448  |
| Eichenschnittholz                          | "           | 191   | 131   | 113   | 95    | 104   | 120    | 113    | 117    | 114     | 123     | 140    |
| Buchenschnittholz                          | "           | 400   | 301   | 260   | 275   | 345   | 395    | 414    | 421    | 470     | 514     | 571    |
| Sonstiges Schnittholz                      | "           | 91    | 68    | 63    | 78    | 78    | 81     | 83     | 90     | 89      | 113     | 136    |
| Sperrholz                                  | "           | 14,0  | 13,9  | 14,0  | 15,4  | 24,5  | 25,3   | 24,7   | 28,4   | 32,7    | 46,2    | 61,0   |
| Metall- u. Holzbearbeitungsmaschinen       | t           | 2 077 | 1 480 | 1 963 | 2 394 | 3 681 | 3 119  | 2 738  | 3 890  | 3 444   | 3 528   | 4 545  |
| Maschinen u. Einrichtungen f.d. Baugewerbe | 1000 t      | 1,4   | 1,5   | 1,1   | 1,5   | 4,6   | 8,4    | 5,1    | 8,4    | 14,0    | 11,6    | 6,9    |
| Öfen, Herde u. Zubehör                     | "           | 7     | 7     | 7     | 10    | 12    | 16     | 17     | 23     | 22      | 26      | 32     |
| Flachglas                                  | 1000 qm     | 2     | 4     | 3     | 3     | 5     | 5      | 5      | 6      | 6       | 6       | 8      |
| <b>Index der Beschäftigung</b>             |             |       |       |       |       |       |        |        |        |         |         |        |
| Beschäftigte                               | 1959 = 100  | .     | .     | 59    | .     | 94    | 96     | 77     | 89     | 93      | 100     | 112    |
| Geldeste Arbeiterstunden                   | "           | .     | .     | 70    | .     | 95    | 97     | 73     | 85     | 90      | 100     | 108    |
| Wert 4) der Baufertigstellungen            | "           | .     | .     | 55    | .     | 65    | 64     | 53     | 68     | 79      | 100     | 132    |
| <b>Baufertigstellungen im Wohnungsbau</b>  |             |       |       |       |       |       |        |        |        |         |         |        |
| Wohnungen insgesamt                        | Anzahl      | .     | .     | .     | .     | .     | 29 849 | 37 005 | 44 725 | 61 681  | 60 614  | 75 330 |
|  | 1000 qm     | .     | .     | .     | .     | .     | 1 553  | 1 948  | 2 300  | 3 149   | 3 047   | 3 646  |
| Eigentumsform, sozialistisch               | Anzahl      | .     | .     | .     | .     | .     | 12 907 | 14 375 | 18 095 | 26 829  | 31 150  | 35 225 |
|  | 1000 qm     | .     | .     | .     | .     | .     | 733    | 853    | 995    | 1 422   | 1 575   | 1 665  |
| Eigentumsform, privat                      | Anzahl      | .     | .     | .     | .     | .     | 16 942 | 22 630 | 26 630 | 34 852  | 29 464  | 40 105 |
|  | 1000 qm     | .     | .     | .     | .     | .     | 820    | 1 095  | 1 305  | 1 727   | 1 472   | 1 981  |
| Wohnräume insgesamt                        | Anzahl      | .     | .     | .     | .     | .     | 55 564 | 70 155 | 85 183 | 115 662 | 115 061 | .      |
| Eigentumsform, sozialistisch               | "           | .     | .     | .     | .     | .     | 22 596 | 26 037 | 30 976 | 46 537  | 54 874  | .      |
| Eigentumsform, privat                      | "           | .     | .     | .     | .     | .     | 32 968 | 44 118 | 54 207 | 69 125  | 60 187  | .      |
| <b>Wohnungsbestand</b>                     |             |       |       |       |       |       |        |        |        |         |         |        |
| Wohnungen insgesamt                        | 1000        | 3 463 | .     | .     | .     | .     | 3 627  | 3 664  | 3 708  | 3 770   | 3 831   | 3 906  |
| Wohnfläche zusammen                        | Mill.qm     | 143   | .     | .     | .     | .     | 151    | 153    | 156    | 159     | 162     | 166    |
| Wohnfläche je Wohnung                      | qm          | 40,9  | .     | .     | .     | .     | 41,8   | 41,9   | 42,0   | 42,1    | 42,3    | 42,4   |
| Wohnfläche je Person                       | qm          | 8,7   | .     | .     | .     | .     | 8,6    | 8,6    | 8,6    | 8,7     | 8,8     | 8,9    |

Vgl. Allgemeine Statistik des Auslandes, Länderberichte Jugoslawien 1962.

- 1) Einschl. feinkeramische und Glasindustrie.- 2) Einschl. Sägewerke und holzbearbeitende Industrie.- 3) Unvollständige Angaben.-  
4) In jeweiligen Preisen.

### I. Witterungscharakter im Mai 1962

Der Monat Mai war im ganzen kalt, unfreundlich und niederschlagsreich. Die Sonnenscheindauer blieb nahezu im ganzen Bundesgebiet unter der Norm. Strenge Eiseilige traten nicht auf, im allgemeinen waren - bis auf Schleswig-Holstein - ein bis zwei leichte Frosttage am Monatsbeginn sowie leichte bis mäßige Bodenfröste noch bis Monatsende zu verzeichnen.

Nach den Witterungsberichten des deutschen Wetterdienstes