

STATISTISCHES  
BUNDESAMT  
WIESBADEN

# **BAUWIRTSCHAFT BAUTÄTIGKEIT WOHNUNGEN**

**Reihe 1**

**Ausgewählte Zahlen  
für die Bauwirtschaft**

**Februar 1959**



W. KOHLHAMMER VERLAG

**STATISTISCHES  
BUNDESAMT  
WIESBADEN**

# **BAUWIRTSCHAFT BAUTÄTIGKEIT WOHNUNGEN**

**Reihe 1**

**Ausgewählte Zahlen  
für die Bauwirtschaft**

**Februar 1959**



**Jahrgang 1959 · Nr. 2**

**VERLAG W. KOHLHAMMER GMBH / STUTTGART UND MAINZ**

# Inhalt

|   | Seite |
|---|-------|
| <b>I. Ergebnisse der Bauberichterstattung (Bauhauptgewerbe)</b>   |       |
| Allgemeine Hinweise . . . . .   | 4     |
| Das Bauhauptgewerbe im Berichtsmonat . . . . .  | 4     |
| Graphische Darstellung der monatlichen Entwicklung . . . . .  | 5     |
| <b>A. Bundesergebnisse</b>  |       |
| 1. Beschäftigte, Löhne und Gehälter . . . . .   | 6     |
| 2. Umsatz nach der Art der Bauten . . . . .   | 7     |
| 3. Geleistete Arbeitsstunden nach der Art der Bauten . . . . .  | 8     |
| <b>B. Länderergebnisse</b>  |       |
| 1. Beschäftigte, Löhne und Gehälter . . . . .   | 9     |
| 2. Umsatz nach der Art der Bauten . . . . .   | 10    |
| 3. Geleistete Arbeitsstunden nach der Art der Bauten . . . . .  | 11    |
| <b>II. Ergebnisse der Bautätigkeitsstatistik</b>  |       |
| Die Bautätigkeit im Berichtsmonat . . . . .   | 12    |
| Graphische Darstellung . . . . .  | 13    |
| <b>A. Baugenehmigungen</b>  |       |
| 1. Genehmigte Wohn- und Nichtwohnbauten nach Bauherren . . . . .  | 14    |
| 2. Genehmigte Wohn- und Nichtwohnbauten nach Monaten und nach Ländern . . . . .   | 16    |
| 3. Genehmigungen für normale Wohn- und Nichtwohnbauten nach Ländern   |       |
| a) Wohnbau . . . . .  | 17    |
| b) Nichtwohnbau . . . . .   | 17    |
| <b>B. Baufertigstellungen</b>   |       |
| 1. Fertiggestellte Wohngebäude, Wohnungen und Wohnräume nach der Art der Bauvorhaben . . . . .  | 18    |
| 2. Fertiggestellte normale Wohngebäude, Wohnungen und Wohnräume nach Ländern . . . . .  | 18    |
| <b>III. Ausgewählte Ergebnisse anderer Statistiken</b>  |       |
| <b>A. Wohnungen</b>   |       |
| 1. Bewilligungen im öffentlich geförderten sozialen Wohnungsbau   |       |
| a) Finanzierungsmittel . . . . .  | 19    |
| b) Geförderte Wohnungen insgesamt . . . . .   | 19    |
| c) Eigentumsbildung an Wohngebäuden oder Wohnungen und Wohnungsbindungen im vollgeforderten reinen Wohnbau . . . . .                        | 19    |
| 2. Bautätigkeit der gemeinnützigen Wohnungswirtschaft (Baubeginne und Bauvollendungen) . . . . .  | 19    |
| <b>B. Erwerbstätigkeit</b>  |       |
| 1. Beschäftigte Arbeitnehmer . . . . .  | 20    |
| 2. Arbeitslose, Notstandsarbeiter, Vermittlungen, Offene Stellen . . . . .  | 20    |
| 3. Umfang und Dauer der Streiks . . . . .   | 20    |
| <b>C. Industrie</b>   |       |
| 1. Beschäftigung und Umsatz der Industrie   |       |
| a) für ausgewählte hauptbeteiligte Industriegruppen . . . . .   | 21    |
| b) für ausgewählte beteiligte Industriegruppen und -zweige . . . . .  | 21    |
| 2. Produktion ausgewählter Erzeugnisse der Industrie (Baumaschinen, Baustoffe, Holzbauten- und Bauelemente, Stahlbau-Erzeugnisse) . . . . . | 23    |
| 3. Index der industriellen Nettoproduktion (Gesamte Industrie, Bauhauptgewerbe, Industrie der Steine und Erden) . . . . .                   | 24    |
| <b>D. Handel und Verkehr</b>  |       |
| 1. Umsatz ausgewählter Geschäftszweige des Großhandels . . . . .  | 24    |
| 2. Güterverkehr ausgewählter Gütergruppen auf Eisenbahnen, Straßen und Wasserwegen . . . . .  | 24    |
| 3. Versorgungsbilanzen von Zement und Schnittholz . . . . .   | 25    |
| <b>E. Geld und Kredit</b>   |       |
| 1. Sparverkehr . . . . .  | 25    |
| 2. Entwicklung der Bausparkassen . . . . .  | 25    |
| 3. Hypothekarkredite der Boden- und Kommunalkreditinstitute . . . . .   | 26    |
| 4. Index der Aktienkurse (Insgesamt, Zement-Industrie, übrige Industrie der Steine und Erden, Glas-Industrie, Hoch- und Tiefbau) . . . . .  | 26    |
| 5. Konkurse und Vergleichsverfahren . . . . .   | 26    |
| <b>F. Preise</b>  |       |
| 1. Erzeuger- bzw. Großhandelspreise ausgewählter Baustoffe  |       |
| a) Inlandspreise . . . . .  | 27    |
| b) Weltmarktpreise . . . . .  | 27    |
| 2. Index der Erzeugerpreise ausgewählter Industrieprodukte . . . . .  | 28    |
| 3. Preisindex für den Wohnungsbau   |       |
| a) Gesamtindex nach Bauleistungen am Gebäude und nach Baunebenleistungen . . . . .  | 28    |
| b) Preisindex der Bauleistungen am Gebäude nach Roh- und Ausbaurbeiten . . . . .  | 28    |
| <b>G. Löhne</b>   |       |
| 1. Durchschnittliche Arbeitszeiten und -verdienste der Arbeiter in ausgewählten Gewerbegruppen . . . . .                                    | 29    |
| 2. Entwicklung der tariflichen Stundenlöhne für männliche Arbeiter der höchsten tarifmäßigen Altersstufe . . . . .                          | 29    |

|   |       |
|---|-------|
| H. Sondertabellen <sup>1)</sup>   | Seite |
| 1. Unterbringungsverhältnisse der Wohnparteien in Normalwohnungen . . . . . | 30    |
| 2. Mieten für normale reine Mietwohnungen . . . . .                         | 31    |
| I. Notizen zur Witterung im Februar 1959 . . . . .                          | 32    |

1) Tabellen, die nicht in jedem Monat vorliegen oder veröffentlicht werden. Ein Verzeichnis der von März 1957 bis Februar 1958 veröffentlichten Sondertabellen ist im Heft April 1958, Seite 32, dieser Reihe enthalten.

Weitere Ergebnisse für Teil I und II z.T. in tieferer regionaler Gliederung in den Veröffentlichungen aller Statistischen Landesämter unter der Nr. F I (Bauwirtschaft) und F II (Wohnungswesen).

Die Ergebnisse der Totalerhebung im Bauhauptgewerbe Juli 1958  
 - gegliedert nach Betriebsgrößenklassen sowie nach Industrie und Handwerk -  
 und die endgültigen Monatsergebnisse 1958 nach Ländern  
 sind e r s c h i e n e n mit einem Textbericht über das Bauhauptgewerbe im Jahre 1958 als

Reihe 2 der Serie

"Bauwirtschaft, Bautätigkeit, Wohnungen"

Zu beziehen durch W.Kohlhammer-Verlag, Abteilung Veröffentlichungen des Statistischen Bundesamtes -  
 Mainz, Bahnhofplatz 2

#### Zeichenerklärung

|     |   |                  |     |                      |   |
|-----|---|------------------|-----|----------------------|---|
| JE  | = | Jahresende       | -   | an Stelle einer Zahl | = nichts vorhanden                      |
| JD  | = | Jahres-          | 0   | an Stelle einer Zahl | = mehr als nichts, aber weniger als die |
| VJD | = | Vierteljahres-   |     |                      | Hälfte der kleinsten Einheit, die in    |
| MD  | = | Monats-          |     |                      | der Tabelle zur Darstellung gebracht    |
| P   | = | vorläufige Zahl  |     |                      | werden kann                             |
| r   | = | berichtigte Zahl | .   | an Stelle einer Zahl | = kein Nachweis vorhanden               |
|     |   |                  | ... | an Stelle einer Zahl | = Angaben fallen später an              |

Abweichungen in den Summen erklären sich durch Runden der Zahlen.

Grundsätzliche Veränderungen innerhalb der Reihe, die den zeitlichen Vergleich beeinträchtigen, sind durch einen Längs- oder Querstrich in der Zahlenreihe angedeutet. Über die Art der Änderung geben die Fußnoten nähere Auskunft.

Bezug der Hefte durch: W.Kohlhammer-Verlag, Abteilung Veröffentlichungen des Statistischen Bundesamtes - Mainz, Bahnhofplatz 2 -

Nachdruck - auch auszugsweise - nur mit Quellenangabe gestattet  
 Erschienen im April 1959

# I. Ergebnisse der Bauberichterstattung

## Allgemeine Hinweise

In der Bauberichterstattung sind die Betriebe der nachstehend aufgeführten Gruppen und Zweige (aus der Systematik für die nichtlandwirtschaftliche Arbeitsstättenzählung – Ausgabe 1950 –) als Bauhauptgewerbe zusammengefaßt:

|   |   |
|---|---|
| Hoch-, Tief- und Ingenieurbau                 | Isolierbau                              |
| Hoch- und Ingenieurbau                        | Abbruch                                 |
| Tief- und Ingenieurbau                        | Zimmerei und Ingenieurholzbau           |
| Straßenbau                                    | Dachdeckerei                            |
| Schornstein-, Feuerungs- und Industrieofenbau | Stukkateur-, Gips- und Verputzergewerbe |

In den Zahlen des hamburgischen Bauhauptgewerbes sind Dachdeckerbetriebe, die zugleich Klempnerei und Installation betreiben, nicht enthalten; in den Zahlen für Berlin (West) fehlen die Dachdeckerbetriebe völlig.

Im Bundesgebiet werden monatlich nur Betriebe mit 20 und mehr und einmal jährlich die Betriebe mit 1–19 Beschäftigten erfaßt. Die Zahlen der monatlichen Berichterstattung werden aus den Angaben von rd. 15 000 Betrieben mit 78 vH der Beschäftigten und 80 vH der Umsätze auf Totalergebnisse hochgerechnet. Die Angaben in den folgenden Tabellen beziehen sich daher auf alle Betriebe (rd. 59 000).

Die erfaßten Merkmale werden wie folgt definiert:

|                           |  |
|---------------------------|--|
| Beschäftigte              | = alle am Monatsende im Betrieb Tätigen, einschließlich tätiger Inhaber  |
| Löhne, Gehälter           | = Bruttosumme ohne Arbeitgeberanteil zur Sozialversicherung, einschließlich aller Lohn- und Gehaltszuschläge (z.B. Gratifikationen, Urlaubsvergütungen), jedoch ohne freiwillige soziale Aufwendungen und ohne Spesenersatz. Die Löhne schließen die Entgelte für Poliere, Schachtmeister und Meister ein. |
| Umsatz                    | = nur steuerbarer baugewerblicher Umsatz für Inlandsleistungen zuzüglich des Umsatzes für Bauleistungen in deutschen Freihäfen, in Berlin (Ost und West), sowie der Umsatz mit Streitkräften im Bundesgebiet.  |
| Geleistete Arbeitsstunden | = die von den Beschäftigten an den Baustellen und auf Bauhöfen tatsächlich geleisteten (nicht die bezahlten) Arbeitsstunden.   |

## Das Bauhauptgewerbe im Februar 1959

Im Monat Februar 1959 begann sich bereits die bevorstehende Belebung der Bauarbeiten bemerkbar zu machen. Die Einstellungen überwogen, der Beschäftigungstiefstand wurde überwunden. Die Zahl der Beschäftigten stieg um 73 000 (+ 8,2 vH) auf 967 000. Die relative Zunahme war bei Facharbeitern (+ 43 000 = + 10,2 vH) sowie Helfern und Hilfsarbeitern (+ 31 000 = + 11,3 vH) nahezu gleich stark. Der Beschäftigtenstand war um 124 000 (+ 15 vH) höher als Ende Februar 1958.

Die Zahl der geleisteten Arbeitsstunden ging um 4,7 Mill. (– 4,1 vH) auf 112,2 Mill. zurück, lag aber noch um 2,1 Mill. (+ 1,8 vH) über dem Vorjahresstand. Bei arbeitstäglicher Berechnung ergibt sich im Februar eine um 2,6 vH höhere Arbeitsstundenzahl als im Januar. Die Summe der in den Monaten Januar und Februar 1959 geleisteten Arbeitsstunden ist mit 229,1 Mill. um 2,6 vH höher als in den ersten beiden Monaten des Jahres 1958.

## Geleistete Arbeitsstunden im Januar und Februar in Mill.

| Art der Bauten                     | 1958  | 1959  | Veränderung<br>in vH |
|------------------------------------|-------|-------|----------------------|
| Wohnungsbau                        | 94,8  | 98,0  | + 3,4                |
| landwirtschaftlicher Bau           | 3,0   | 3,1   | + 3,4                |
| gewerblicher und industrieller Bau | 61,3  | 57,0  | – 7,0                |
| öffentlicher und Verkehrsbau       | 64,2  | 71,0  | + 10,6               |
| davon: Hochbau                     | 19,1  | 20,5  | + 7,1                |
| Tiefbau                            | 45,1  | 50,5  | + 12,1               |
| insgesamt                          | 223,2 | 229,1 | + 2,6                |

Die Umsätze im Februar 1959 waren um 150 Mill. DM (– 13,5 vH) niedriger als im Januar. Sie beliefen sich auf 968,8 Mill. DM.

# MONATLICHE ENTWICKLUNG IM BAUHAUPTGEWERBE

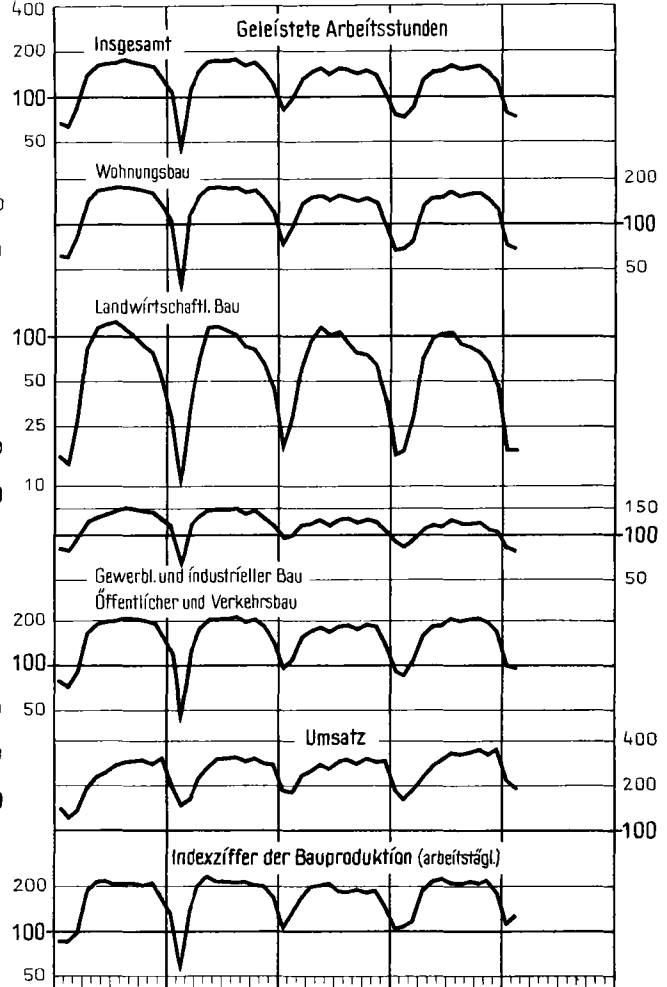
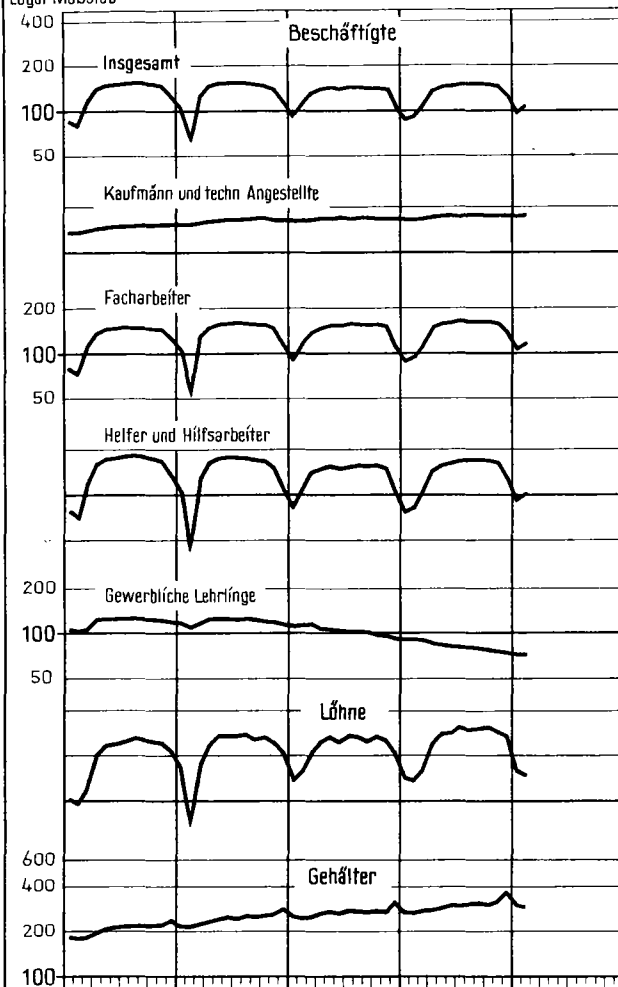
1950 = 100

BUNDESGEBIET, WICHTIGE MERKMALE

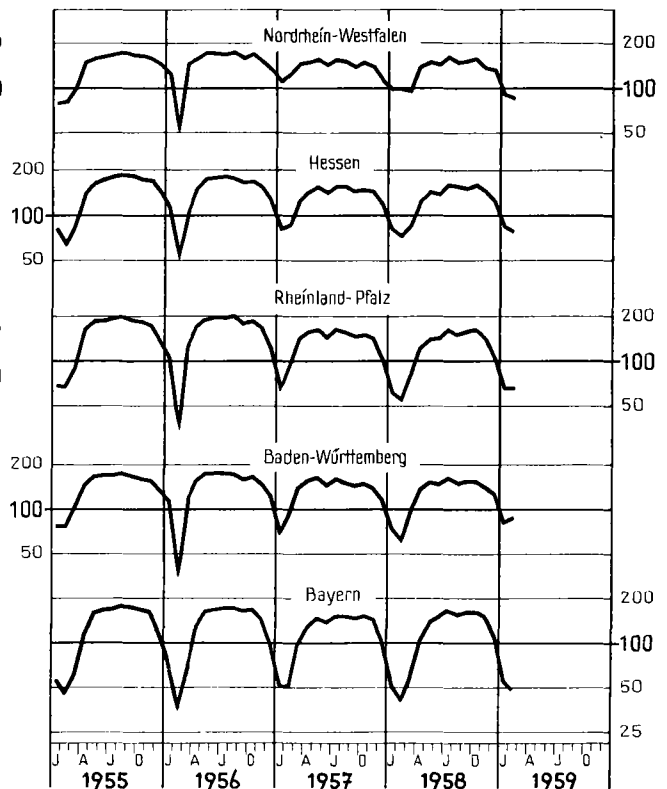
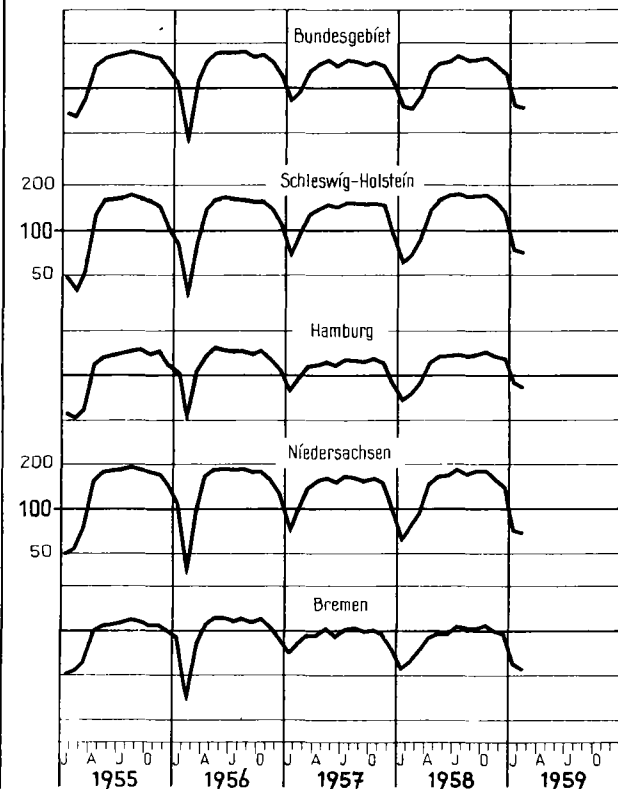
Logar. Maßstab

Logar. Maßstab

Logar. Maßstab



## GELEISTETE ARBEITSSTUNDEN, BUNDESGEBIET UND LÄNDER



## 1. Beschäftigte, Löhne und Gehälter

| Zeit <sup>2)</sup>   | Beschäftigte |  |  |                     |   |                             |                          | Löhne     | Gehälter |
|--|--------------|--|--|---------------------|---|-----------------------------|--------------------------|-----------|----------|
|  | insgesamt    | tätige Inhaber<br>(auch selbst-<br>ständige<br>Handwerker) | kaufmännische<br>u. technische<br>Angestellte<br>einschl.<br>Lehrlinge | übrige Beschäftigte |   |                             |                          |           |          |
|  |              |  |  | zusammen            | Facharbeiter<br>einschl.<br>Polierer und<br>Meister | Helfer und<br>Hilfsarbeiter | gewerbliche<br>Lehrlinge |           |          |
|  |              |  |  |                     |   |                             |                          |           |          |
| Anzahl   |              |  |  |                     |   |                             |                          | 1000 DM   |          |
| Grundzahlen  |              |  |  |                     |   |                             |                          |           |          |
| 1950   | 912 798      | 78 830   | 40 411   | 793 557             | 400 514   | 299 186                     | 93 857                   | 2 297 273 | 172 676  |
| 1954   | 1 094 780    | 70 661   | 53 771   | 970 348             | 472 640   | 394 506                     | 103 202                  | 3 931 345 | 298 482  |
| 1955   | 1 208 727    | 69 940   | 59 139   | 1 079 648           | 519 640   | 448 669                     | 111 339                  | 4 713 240 | 354 790  |
| 1956   | 1 217 343    | 68 844   | 65 054   | 1 083 445           | 540 040   | 431 099                     | 112 306                  | 5 175 410 | 418 069  |
| 1957   | 1 200 927    | 67 401   | 67 648   | 1 065 878           | 557 747   | 409 949                     | 98 182                   | 5 291 746 | 461 476  |
| 1958   | 1 206 090    | 66 251   | 69 674   | 1 070 165           | 570 150   | 422 663                     | 77 352                   | 5 691 847 | 507 699  |
| 1958 Jan./Febr. 4)   | .            | .  | .  | .                   | .   | .                           | .                        | 533 469   | 77 002   |
| 1959 Jan./Febr. 4)   | .            | .  | .  | .                   | .   | .                           | .                        | 589 473   | 86 022   |
| 1957 Oktober   | 1 307 484    | 67 233   | 68 447   | 1 171 804           | 617 765   | 461 698                     | 92 341                   | 505 085   | 39 187   |
| November   | 1 280 089    | 67 149   | 68 480   | 1 144 460           | 603 247   | 450 111                     | 91 102                   | 482 549   | 39 019   |
| Dezember   | 968 130      | 66 868   | 68 128   | 833 134             | 442 307   | 302 861                     | 87 966                   | 399 726   | 45 153   |
| 1958 Januar  | 802 322      | 66 588   | 67 721   | 668 013             | 353 014   | 229 287                     | 85 712                   | 271 717   | 38 510   |
| Februar  | 842 798      | 66 588   | 67 665   | 708 545             | 376 228   | 246 594                     | 85 723                   | 261 752   | 38 492   |
| März   | 998 438      | 66 412   | 67 968   | 864 058             | 461 886   | 317 262                     | 84 910                   | 303 760   | 39 054   |
| April  | 1 246 011    | 66 314   | 69 152   | 1 110 545           | 595 524   | 434 776                     | 80 245                   | 455 020   | 39 140   |
| Mai  | 1 307 090    | 66 392   | 69 682   | 1 171 016           | 623 516   | 469 729                     | 77 771                   | 525 744   | 40 971   |
| Juni   | 1 332 699    | 66 231   | 70 058   | 1 196 410           | 635 026   | 484 742                     | 76 642                   | 532 674   | 42 838   |
| Juli   | 1 367 323    | 66 184   | 69 657   | 1 231 482           | 655 552   | 499 993                     | 75 937                   | 583 109   | 42 609   |
| August   | 1 365 937    | 66 206   | 70 932   | 1 228 799           | 647 670   | 504 970                     | 76 159                   | 560 618   | 43 187   |
| September  | 1 367 683    | 65 988   | 71 005   | 1 230 690           | 650 655   | 505 799                     | 74 236                   | 573 824   | 43 529   |
| Oktober  | 1 360 502    | 66 189   | 70 825   | 1 223 488           | 649 609   | 501 993                     | 71 886                   | 582 752   | 43 294   |
| November   | 1 334 855    | 66 064   | 70 749   | 1 198 042           | 638 635   | 488 888                     | 70 519                   | 535 412   | 44 119   |
| Dezember   | 1 147 422    | 65 858   | 70 675   | 1 010 889           | 554 478   | 387 931                     | 68 480                   | 505 465   | 51 956   |
| 1959 Januar  | 893 588      | 65 701   | 69 831   | 758 056             | 418 976   | 272 318                     | 66 762                   | 306 329   | 43 083   |
| Februar 4)   | 966 701      | 65 489   | 69 878   | 831 334             | 461 804   | 302 985                     | 66 545                   | 283 144   | 42 939   |
| Veränderung gegenüber dem jeweiligen Vormonat in vH                    |              |  |  |                     |   |                             |                          |           |          |
| 1957 Oktober   | + 0,3        | - 0,1  | - 0,4  | + 0,3               | + 0,4   | + 1,1                       | - 3,8                    | + 5,4     | + 1,6    |
| November   | - 2,1        | - 0,1  | + 0,0  | - 2,3               | - 2,4   | - 2,5                       | - 1,3                    | - 4,5     | - 0,4    |
| Dezember   | - 24,4       | - 0,4  | - 0,5  | - 27,2              | - 26,7  | - 32,7                      | - 3,4                    | - 17,2    | + 15,7   |
| 1958 Januar  | - 17,1       | - 0,4  | - 0,6  | - 19,8              | - 20,2  | - 24,3                      | - 2,6                    | - 32,0    | - 14,7   |
| Februar  | + 5,0        | .  | - 0,1  | + 6,1               | + 6,6   | + 7,5                       | + 0,0                    | - 3,7     | - 0,0    |
| März   | + 18,5       | - 0,3  | + 0,4  | + 21,9              | + 22,8  | + 28,7                      | - 0,9                    | + 16,0    | + 1,5    |
| April  | + 24,8       | - 0,1  | + 1,7  | + 28,5              | + 28,9  | + 37,0                      | - 5,5                    | + 49,8    | + 0,2    |
| Mai  | + 4,9        | + 0,1  | + 0,8  | + 5,4               | + 4,7   | + 8,0                       | - 3,1                    | + 15,5    | + 4,7    |
| Juni   | + 2,0        | - 0,2  | + 0,5  | + 2,2               | + 1,8   | + 3,2                       | - 1,5                    | + 1,3     | + 4,6    |
| Juli   | + 2,6        | - 0,1  | - 0,6  | + 2,9               | + 3,2   | + 3,1                       | - 0,9                    | + 9,5     | - 0,5    |
| August   | - 0,1        | + 0,0  | + 1,8  | - 0,2               | - 1,2   | + 1,0                       | + 0,3                    | - 3,9     | + 1,4    |
| September  | + 0,1        | - 0,3  | + 0,1  | + 0,2               | + 0,5   | + 0,2                       | - 2,5                    | + 2,4     | + 0,8    |
| Oktober  | - 0,5        | + 0,3  | - 0,3  | - 0,6               | - 0,2   | - 0,8                       | - 3,2                    | + 1,6     | - 0,5    |
| November   | - 1,9        | - 0,2  | - 0,1  | - 2,1               | - 1,7   | - 2,6                       | - 1,9                    | - 8,1     | + 1,9    |
| Dezember   | - 14,0       | - 0,3  | - 0,1  | - 15,6              | - 13,2  | - 20,7                      | - 2,9                    | - 5,6     | + 17,8   |
| 1959 Januar  | - 22,1       | - 0,2  | - 1,2  | - 25,0              | - 24,4  | - 29,8                      | - 2,5                    | - 39,4    | - 17,1   |
| Februar 4)   | + 8,2        | - 0,3  | + 0,1  | + 9,7               | + 10,2  | + 11,3                      | - 0,3                    | - 7,6     | - 0,3    |
| Veränderung gegenüber dem jeweiligen Vorjahr bzw. Vorjahresmonat in vH |              |  |  |                     |   |                             |                          |           |          |
| 1950   | + 11,4       | + 11,5   | + 5,5  | + 11,7              | + 8,5   | + 18,1                      | + 6,6                    | + 20,4    | + 5,5    |
| 1954   | + 4,1        | - 2,3  | + 5,6  | + 4,6               | + 5,3   | + 2,8                       | + 8,2                    | + 7,4     | + 9,2    |
| 1955   | + 10,4       | - 1,0  | + 10,0   | + 11,3              | + 9,9   | + 13,7                      | + 7,9                    | + 19,9    | + 18,9   |
| 1956   | + 0,7        | - 1,6  | + 10,0   | + 0,4               | + 3,9   | - 3,9                       | + 0,9                    | + 9,8     | + 17,8   |
| 1957   | - 1,3        | - 2,1  | + 4,0  | - 1,6               | + 3,3   | - 4,9                       | - 12,6                   | + 2,2     | + 10,4   |
| 1958   | + 0,4        | - 1,7  | + 3,0  | + 0,4               | + 2,2   | + 3,1                       | - 21,2                   | + 7,6     | + 10,0   |
| 1959 Jan./Febr. 4)   | .            | .  | .  | .                   | .   | .                           | .                        | + 10,5    | + 11,7   |
| 1957 Oktober   | - 3,3        | - 1,9  | + 2,2  | - 3,7               | + 1,3   | - 6,5                       | - 18,1                   | - 1,0     | + 8,7    |
| November   | + 0,5        | - 1,7  | + 2,9  | + 0,5               | + 4,8   | - 0,6                       | - 18,0                   | + 3,0     | + 6,6    |
| Dezember   | - 6,3        | - 1,5  | + 2,4  | - 7,3               | - 3,7   | - 8,5                       | - 18,3                   | + 0,1     | + 12,5   |
| 1958 Januar  | - 4,7        | - 1,6  | + 3,1  | - 5,7               | - 1,9   | - 6,3                       | - 17,6                   | + 4,8     | + 7,1    |
| Februar  | - 17,9       | - 1,5  | + 3,0  | - 20,6              | - 18,4  | - 24,6                      | - 18,4                   | - 12,2    | + 8,7    |
| März   | - 17,3       | - 1,8  | + 2,7  | - 19,5              | - 16,2  | - 23,6                      | - 20,1                   | - 23,2    | + 8,6    |
| April  | - 1,5        | - 1,6  | + 2,1  | - 1,7               | + 1,2   | - 1,2                       | - 20,9                   | - 3,5     | + 4,6    |
| Mai  | + 0,9        | - 1,7  | + 2,4  | + 1,0               | + 3,1   | + 3,4                       | - 22,3                   | + 3,3     | + 7,1    |
| Juni   | + 3,7        | - 1,6  | + 2,7  | + 4,0               | + 5,1   | + 8,4                       | - 22,3                   | + 12,8    | + 12,5   |
| Juli   | + 4,1        | - 1,8  | + 2,9  | + 4,5               | + 4,8   | + 9,7                       | - 22,0                   | + 13,9    | + 8,2    |
| August   | + 3,7        | - 2,1  | + 3,3  | + 4,0               | + 4,6   | + 8,8                       | - 22,3                   | + 10,3    | + 10,4   |
| September  | + 4,9        | - 2,0  | + 3,3  | + 5,4               | + 5,7   | + 10,8                      | - 22,7                   | + 19,8    | + 12,8   |
| Oktober  | + 4,1        | - 1,6  | + 3,5  | + 4,4               | + 5,2   | + 8,7                       | - 22,2                   | + 15,4    | + 10,5   |
| November   | + 4,3        | - 1,6  | + 3,3  | + 4,7               | + 5,9   | + 8,6                       | - 22,6                   | + 11,0    | + 13,1   |
| Dezember   | + 18,5       | - 1,5  | + 3,7  | + 21,3              | + 25,4  | + 28,1                      | - 22,2                   | + 26,5    | + 15,1   |
| 1959 Januar  | + 11,4       | - 1,3  | + 3,1  | + 13,5              | + 18,7  | + 18,8                      | - 22,1                   | + 12,7    | + 11,9   |
| Februar 4)   | + 14,7       | - 1,7  | + 3,3  | + 17,3              | + 22,7  | + 22,9                      | - 22,4                   | + 8,2     | + 11,6   |

1) Ohne Saarland und Berlin.- 2) Für Beschäftigte Jahresdurchschnitt, für Löhne und Gehälter Jahressumme.- 3) In "Umsatz insgesamt"

## 2. Umsatz nach der Art der Bauten

1000 DM

| Zeit   | Zahl der Arbeitstage | Umsatz     |             |                          |                                   |                              |           |           | Umsatz für Streitkräfte 3) |
|--|----------------------|------------|-------------|--------------------------|-----------------------------------|------------------------------|-----------|-----------|----------------------------|
|  |                      | insgesamt  | Wohnungsbau | landwirtschaftlicher Bau | gewerblicher u. industrieller Bau | Öffentlicher und Verkehrsbau |           |           |                            |
|  |                      |            |             |                          |                                   | zusammen                     | Hochbau   | Tiefbau   |                            |
| Grundzahlen  |                      |            |             |                          |                                   |                              |           |           |                            |
| 1950   | .                    | 6 182 227  | .           | .                        | .                                 | .                            | .         | .         | 271 035                    |
| 1954   | .                    | 11 721 670 | 5 470 237   | 265 556                  | 2 561 722                         | 3 424 155                    | 1 104 391 | 2 319 764 | 1 064 451                  |
| 1955   | .                    | 14 172 191 | 6 236 177   | 336 539                  | 3 245 261                         | 4 354 214                    | 1 253 750 | 3 100 464 | 848 486                    |
| 1956   | .                    | 15 638 236 | 6 694 570   | 325 064                  | 3 700 465                         | 4 918 137                    | 1 331 100 | 3 587 037 | 566 817                    |
| 1957   | .                    | 15 978 229 | 6 810 554   | 374 785                  | 3 703 591                         | 5 089 299                    | 1 341 525 | 3 747 774 | 271 362                    |
| 1958   | .                    | 17 172 465 | 7 365 897   | 392 668                  | 3 708 595                         | 5 705 305                    | 1 397 327 | 4 307 978 | 285 696                    |
| 1958 Jan./Febr. 4)   | .                    | 1 780 557  | 706 759     | 26 973                   | 493 909                           | 552 916                      | 147 409   | 405 507   | 26 957                     |
| 1959 Jan./Febr. 4)   | .                    | 2 088 378  | 846 406     | 29 996                   | 483 583                           | 728 393                      | 186 803   | 541 590   | 34 643                     |
| 1957 Oktober   | 27                   | 1 547 594  | 643 726     | 32 524                   | 360 357                           | 510 987                      | 131 794   | 379 193   | 22 215                     |
| November   | 24,5                 | 1 461 744  | 609 282     | 29 149                   | 343 771                           | 479 542                      | 124 850   | 354 692   | 21 018                     |
| Dezember   | 24                   | 1 489 885  | 612 465     | 28 302                   | 355 262                           | 493 856                      | 132 024   | 361 832   | 23 371                     |
| 1958 Januar  | 25,7                 | 952 810    | 368 028     | 13 445                   | 267 126                           | 304 211                      | 79 473    | 224 738   | 14 048                     |
| Februar  | 24                   | 827 747    | 338 731     | 13 528                   | 226 783                           | 248 705                      | 67 936    | 180 769   | 12 909                     |
| März   | 26                   | 974 458    | 387 807     | 17 663                   | 261 766                           | 307 222                      | 82 398    | 224 824   | 14 221                     |
| April  | 24                   | 1 178 088  | 514 545     | 29 481                   | 280 592                           | 353 470                      | 94 279    | 259 191   | 13 885                     |
| Mai  | 24                   | 1 386 333  | 635 940     | 42 391                   | 282 628                           | 425 374                      | 108 364   | 317 010   | 19 954                     |
| Juni   | 23,2                 | 1 511 875  | 683 176     | 49 915                   | 293 740                           | 485 044                      | 114 349   | 370 695   | 27 749                     |
| Juli   | 27                   | 1 678 961  | 738 293     | 45 356                   | 347 205                           | 548 107                      | 128 396   | 419 711   | 27 932                     |
| August   | 25,8                 | 1 662 698  | 722 447     | 39 083                   | 333 470                           | 567 698                      | 129 840   | 437 858   | 27 708                     |
| September  | 26                   | 1 721 323  | 737 188     | 41 182                   | 354 908                           | 588 045                      | 133 762   | 454 283   | 30 613                     |
| Oktober  | 27                   | 1 800 723  | 767 508     | 37 016                   | 360 647                           | 635 552                      | 150 135   | 485 417   | 33 363                     |
| November   | 23,5                 | 1 660 619  | 706 833     | 31 871                   | 325 174                           | 596 741                      | 143 228   | 453 513   | 29 589                     |
| Dezember   | 25                   | 1 816 830  | 765 401     | 31 737                   | 374 556                           | 645 136                      | 165 167   | 479 969   | 33 725                     |
| 1959 Januar  | 25,7                 | 1 119 559  | 454 829     | 16 516                   | 253 686                           | 394 528                      | 99 325    | 295 203   | 17 712                     |
| Februar 4)   | 24                   | 968 819    | 391 577     | 13 480                   | 229 897                           | 333 865                      | 87 478    | 246 387   | 16 931                     |
| Veränderung gegenüber dem jeweiligen Vormonat in vH                    |                      |            |             |                          |                                   |                              |           |           |                            |
| 1957 Oktober   | + 8,0                | + 7,6      | + 8,2       | - 5,9                    | + 6,1                             | + 9,0                        | + 13,5    | + 7,5     | - 0,3                      |
| November   | - 9,3                | - 5,5      | - 5,4       | - 10,4                   | - 4,6                             | - 6,2                        | - 5,3     | - 6,5     | - 5,4                      |
| Dezember   | - 2,0                | + 1,9      | + 0,5       | - 2,9                    | + 3,3                             | + 3,0                        | + 5,7     | + 2,0     | + 11,2                     |
| 1958 Januar  | + 7,1                | - 36,0     | - 39,9      | - 52,5                   | - 24,8                            | - 38,4                       | - 39,8    | - 37,9    | - 39,9                     |
| Februar  | - 6,6                | - 13,1     | - 8,0       | + 0,6                    | - 15,1                            | - 18,2                       | - 14,5    | - 19,6    | - 8,1                      |
| März   | + 8,3                | + 17,7     | + 14,5      | + 30,6                   | + 15,4                            | + 23,5                       | + 21,3    | + 24,4    | + 10,2                     |
| April  | - 7,7                | + 20,9     | + 32,8      | + 66,9                   | + 7,2                             | + 15,1                       | + 14,4    | + 15,3    | - 2,4                      |
| Mai  | -                    | + 17,7     | + 23,6      | + 43,8                   | + 0,7                             | + 20,3                       | + 14,9    | + 22,3    | + 43,7                     |
| Juni   | - 3,3                | + 9,1      | + 7,4       | + 17,7                   | + 3,9                             | + 14,0                       | + 5,5     | + 16,9    | + 39,1                     |
| Juli   | + 16,4               | + 11,1     | + 8,1       | - 9,1                    | + 18,2                            | + 13,0                       | + 12,3    | + 13,2    | + 0,7                      |
| August   | - 4,4                | - 1,0      | - 2,1       | - 13,8                   | - 4,0                             | + 3,6                        | + 1,1     | + 4,3     | - 0,8                      |
| September  | + 0,8                | + 3,5      | + 2,0       | + 5,4                    | + 6,4                             | + 3,6                        | + 3,0     | + 3,8     | + 10,5                     |
| Oktober  | + 3,8                | + 4,6      | + 4,1       | - 10,1                   | + 1,6                             | + 8,1                        | + 12,2    | + 6,9     | + 9,0                      |
| November   | - 13,0               | - 7,8      | - 7,9       | - 13,9                   | - 9,8                             | - 6,1                        | - 4,6     | - 6,6     | - 11,3                     |
| Dezember   | + 6,4                | + 9,4      | + 8,3       | - 0,4                    | + 15,2                            | + 8,1                        | + 15,3    | + 5,8     | + 14,0                     |
| 1959 Januar  | + 2,8                | - 38,4     | - 40,6      | - 48,0                   | - 32,3                            | - 38,8                       | - 39,9    | - 38,5    | - 47,5                     |
| Februar 4)   | - 6,6                | - 13,5     | - 13,9      | - 18,4                   | - 9,4                             | - 15,4                       | - 11,9    | - 16,5    | - 4,4                      |
| Veränderung gegenüber dem jeweiligen Vorjahr bzw. Vorjahresmonat in vH |                      |            |             |                          |                                   |                              |           |           |                            |
| 1950   | .                    | + 25,0     | .           | .                        | .                                 | .                            | .         | .         | + 62,2                     |
| 1954   | .                    | + 9,7      | .           | .                        | .                                 | .                            | .         | .         | - 0,5                      |
| 1955   | .                    | + 20,9     | + 14,0      | + 26,7                   | + 26,7                            | + 27,2                       | + 13,5    | + 33,7    | - 20,3                     |
| 1956   | .                    | + 10,3     | + 7,4       | - 3,4                    | + 14,0                            | + 13,0                       | + 6,2     | + 15,7    | - 33,2                     |
| 1957   | .                    | + 2,2      | + 1,7       | + 15,3                   | + 0,1                             | + 3,5                        | + 0,8     | + 4,5     | - 52,1                     |
| 1958   | .                    | + 7,5      | + 8,2       | + 4,8                    | + 0,1                             | + 12,1                       | + 4,2     | + 14,9    | + 5,3                      |
| 1959 Jan./Febr. 4)   | .                    | + 17,3     | + 19,8      | + 11,2                   | - 2,1                             | + 31,7                       | + 26,7    | + 33,6    | + 28,5                     |
| 1957 Oktober   | -                    | - 0,7      | - 4,7       | + 12,7                   | + 3,6                             | + 0,9                        | + 1,3     | + 0,8     | - 49,8                     |
| November   | + 0,4                | + 1,3      | - 2,1       | + 14,2                   | + 5,2                             | + 2,3                        | + 4,1     | + 1,7     | - 46,8                     |
| Dezember   | -                    | + 5,4      | + 1,9       | + 10,8                   | + 4,9                             | + 10,2                       | + 6,3     | + 11,7    | - 28,4                     |
| 1958 Januar  | - 1,2                | + 0,4      | - 1,5       | + 6,7                    | + 5,3                             | - 1,7                        | - 6,3     | + 0,1     | - 27,9                     |
| Februar  | -                    | - 9,7      | - 13,0      | - 8,6                    | - 5,6                             | - 8,6                        | - 13,0    | - 6,8     | - 40,5                     |
| März   | -                    | - 17,9     | - 26,8      | - 25,6                   | - 4,4                             | - 14,5                       | - 19,2    | - 12,7    | - 45,1                     |
| April  | -                    | - 7,7      | - 8,9       | - 11,9                   | - 0,8                             | - 10,5                       | - 10,6    | - 10,5    | - 40,3                     |
| Mai  | - 4,0                | - 0,3      | + 3,0       | + 1,8                    | - 6,0                             | - 1,2                        | - 7,2     | + 1,1     | - 22,8                     |
| Juni   | + 4,5                | + 14,3     | + 17,6      | + 10,8                   | + 2,3                             | + 18,4                       | + 6,3     | + 22,8    | + 47,3                     |
| Juli   | -                    | + 13,2     | + 14,3      | + 8,1                    | + 6,0                             | + 17,0                       | + 9,5     | + 19,5    | + 22,7                     |
| August   | - 3,7                | + 9,7      | + 11,4      | + 5,7                    | - 1,4                             | + 15,3                       | + 3,9     | + 19,2    | + 12,3                     |
| September  | + 4,0                | + 19,7     | + 24,0      | + 19,2                   | + 4,5                             | + 25,5                       | + 15,2    | + 28,8    | + 37,4                     |
| Oktober  | -                    | + 16,4     | + 19,2      | + 13,8                   | + 0,1                             | + 24,4                       | + 13,9    | + 28,0    | + 50,2                     |
| November   | - 4,1                | + 13,6     | + 16,0      | + 9,3                    | - 5,4                             | + 24,4                       | + 14,7    | + 27,9    | + 40,8                     |
| Dezember   | + 4,2                | + 21,9     | + 25,0      | + 12,1                   | + 5,4                             | + 30,6                       | + 25,1    | + 32,6    | + 44,3                     |
| 1959 Januar  | -                    | + 17,5     | + 23,6      | + 22,8                   | - 5,0                             | + 29,7                       | + 25,0    | + 31,4    | + 26,1                     |
| Februar 4)   | -                    | + 17,0     | + 15,6      | - 0,4                    | + 1,4                             | + 34,2                       | + 28,8    | + 36,3    | + 31,2                     |

enthalten.- 4) Ab Februar 1959 vorläufige Ergebnisse.



noch: A. BUNDESERGEBNISSE<sup>1)</sup>  
**3. Geleistete Arbeitsstunden nach der Art der Bauten**  
 1000 Stunden

| Zeit   | Geleistete Arbeitsstunden |             |                       |                              |             |                          |                                    |                              |         |         | Geleistete Arbeitsstunden für Streitkräfte 2) |
|--|---------------------------|-------------|-----------------------|------------------------------|-------------|--------------------------|------------------------------------|------------------------------|---------|---------|---|
|  | insgesamt                 | Wohnungsbau |                       |                              |             | landwirtschaftlicher Bau | gewerblicher und industrieller Bau | öffentlicher und Verkehrsbau |         |         |   |
|  |                           | zusammen    | Neu- und Wiederaufbau | Instandsetzung               |             |                          |                                    | zusammen                     | Hochbau | Tiefbau |   |
|  |                           |             |                       | Um-, An- und Erweiterungsbau | Reparaturen |                          |                                    |                              |         |         |   |
| Grundzahlen  |                           |             |                       |                              |             |                          |                                    |                              |         |         |   |
| 1950   | 1 810 860                 | 843 530     | 623 787               | 219 743                      | -           | -                        | 109 289                            | 424 608                      | 433 433 | -       | 49 160  |
| 1954   | 2 261 683                 | 1 119 442   | 885 592               | 233 850                      | 120 829     | 113 021                  | 75 796                             | 449 006                      | 617 439 | 190 104 | 111 872                                       |
| 1955   | 2 497 594                 | 1 176 105   | 935 452               | 240 653                      | 127 570     | 113 083                  | 84 096                             | 530 690                      | 706 703 | 196 670 | 70 344  |
| 1956   | 2 550 458                 | 1 200 297   | 948 762               | 251 535                      | 133 690     | 117 845                  | 78 918                             | 546 710                      | 724 533 | 203 534 | 45 772  |
| 1957   | 2 379 136                 | 1 109 595   | 871 924               | 237 671                      | 125 328     | 112 343                  | 78 734                             | 494 930                      | 695 877 | 188 322 | 25 779  |
| 1958   | 2 339 586                 | 1 086 767   | 861 535               | 225 232                      | 122 235     | 102 997                  | 73 139                             | 461 601                      | 718 079 | 185 476 | 27 822  |
| 1958 Jan./Febr. 3)   | 223 227                   | 94 761      | 71 566                | 23 195                       | 11 549      | 11 646                   | 2 995                              | 61 297                       | 64 174  | 19 121  | 2 474   |
| 1959 Jan./Febr. 3)   | 229 089                   | 98 025      | 76 237                | 21 788                       | 10 857      | 10 931                   | 3 098                              | 56 995                       | 70 971  | 20 474  | 3 013   |
| 1957 Oktober   | 223 116                   | 103 037     | 81 271                | 21 766                       | 11 608      | 10 158                   | 6 856                              | 44 971                       | 68 252  | 18 592  | 2 411   |
| November   | 211 276                   | 96 967      | 77 445                | 19 522                       | 10 426      | 9 096                    | 5 938                              | 42 851                       | 65 520  | 17 452  | 2 167   |
| Dezember   | 159 811                   | 70 126      | 55 389                | 14 737                       | 7 784       | 6 953                    | 3 416                              | 36 774                       | 49 495  | 13 566  | 1 784   |
| 1958 Januar  | 113 090                   | 46 897      | 35 482                | 11 415                       | 5 609       | 5 806                    | 1 459                              | 31 681                       | 33 053  | 9 801   | 1 221   |
| Februar  | 110 137                   | 47 864      | 36 084                | 11 780                       | 5 940       | 5 840                    | 1 536                              | 29 616                       | 31 121  | 9 320   | 1 253   |
| März   | 130 226                   | 55 502      | 41 753                | 13 749                       | 6 986       | 6 763                    | 2 684                              | 32 849                       | 39 191  | 10 941  | 1 375   |
| April  | 195 837                   | 93 112      | 73 028                | 20 084                       | 11 104      | 8 980                    | 6 502                              | 39 127                       | 57 096  | 14 917  | 1 872   |
| Mai  | 219 336                   | 103 770     | 81 627                | 22 143                       | 12 353      | 9 790                    | 8 867                              | 41 030                       | 65 669  | 16 267  | 2 163   |
| Juni   | 221 692                   | 105 776     | 83 930                | 21 846                       | 12 188      | 9 658                    | 9 239                              | 39 911                       | 66 766  | 16 653  | 2 508   |
| Juli   | 242 164                   | 114 438     | 91 020                | 23 418                       | 12 702      | 10 716                   | 9 688                              | 44 436                       | 73 602  | 17 974  | 2 935   |
| August   | 228 923                   | 107 548     | 85 843                | 21 705                       | 12 201      | 9 504                    | 8 062                              | 41 945                       | 71 368  | 17 531  | 2 823   |
| September  | 234 336                   | 110 717     | 89 018                | 21 699                       | 11 912      | 9 787                    | 7 742                              | 42 230                       | 73 647  | 18 566  | 2 984   |
| Oktober  | 237 499                   | 111 818     | 89 959                | 21 859                       | 11 921      | 9 938                    | 7 109                              | 42 960                       | 75 612  | 19 394  | 3 218   |
| November   | 215 829                   | 101 251     | 81 924                | 19 327                       | 10 591      | 8 736                    | 6 051                              | 38 714                       | 69 813  | 17 941  | 2 882   |
| Dezember   | 190 517                   | 88 074      | 71 867                | 16 207                       | 8 728       | 7 479                    | 4 200                              | 37 102                       | 61 141  | 16 171  | 2 588   |
| 1959 Januar  | 116 927                   | 50 351      | 39 393                | 10 958                       | 5 497       | 5 461                    | 1 511                              | 29 154                       | 35 911  | 10 235  | 1 478   |
| Februar 3)   | 112 162                   | 47 674      | 36 844                | 10 830                       | 5 360       | 5 470                    | 1 587                              | 27 841                       | 35 060  | 10 239  | 1 535   |
| Veränderung gegenüber dem jeweiligen Vormonat in vH                    |                           |             |                       |                              |             |                          |                                    |                              |         |         |   |
| 1957 Oktober   | + 4,3                     | + 2,9       | + 3,1                 | + 1,9                        | + 3,6       | + 0,0                    | - 2,3                              | + 4,1                        | + 7,3   | + 7,7   | + 7,2   |
| November   | - 5,3                     | - 5,9       | - 4,7                 | - 10,3                       | - 10,2      | - 10,5                   | - 13,4                             | - 4,7                        | - 4,0   | - 6,1   | - 3,2   |
| Dezember   | - 24,4                    | - 27,7      | - 28,5                | - 24,5                       | - 25,3      | - 23,6                   | - 42,5                             | - 14,2                       | - 24,5  | - 22,3  | - 25,3  |
| 1958 Januar  | - 29,2                    | - 33,1      | - 35,9                | - 22,5                       | - 27,9      | - 16,5                   | - 57,3                             | - 13,8                       | - 33,2  | - 27,8  | - 35,3  |
| Februar  | - 2,6                     | + 2,1       | + 1,7                 | + 3,2                        | + 5,9       | + 0,6                    | + 5,3                              | + 6,5                        | - 5,8   | - 4,9   | - 6,2   |
| März   | + 18,2                    | + 16,0      | + 15,7                | + 16,7                       | + 17,6      | + 15,8                   | + 74,7                             | + 10,9                       | + 25,9  | + 17,4  | + 29,6  |
| April  | + 50,4                    | + 67,8      | + 74,9                | + 46,1                       | + 58,9      | + 32,8                   | + 142,3                            | + 19,1                       | + 45,7  | + 36,3  | + 49,3  |
| Mai  | + 12,0                    | + 11,4      | + 11,8                | + 10,3                       | + 11,2      | + 9,0                    | + 36,4                             | + 4,9                        | + 15,0  | + 9,1   | + 17,1  |
| Juni   | + 1,1                     | + 1,9       | + 2,8                 | - 1,3                        | - 1,3       | - 1,3                    | + 4,2                              | + 2,7                        | + 1,7   | + 2,4   | + 1,4   |
| Juli   | + 9,2                     | + 8,2       | + 8,4                 | + 7,2                        | + 4,2       | + 11,0                   | + 4,9                              | + 11,3                       | + 10,2  | + 7,9   | + 11,0  |
| August   | - 5,5                     | - 6,0       | - 5,7                 | - 7,3                        | - 3,9       | - 11,3                   | - 16,8                             | - 5,6                        | - 3,0   | - 2,5   | - 3,2   |
| September  | + 2,4                     | + 2,9       | + 3,7                 | - 0,0                        | - 2,4       | + 3,0                    | - 4,0                              | + 0,7                        | + 3,2   | + 5,9   | + 2,3   |
| Oktober  | + 1,3                     | + 1,0       | + 1,1                 | + 0,7                        | + 0,1       | + 1,5                    | - 8,2                              | + 1,7                        | + 2,7   | + 4,5   | + 2,1   |
| November   | - 9,1                     | - 9,5       | - 8,9                 | - 11,6                       | - 11,2      | - 12,1                   | - 14,9                             | - 9,9                        | - 7,7   | - 7,5   | - 7,7   |
| Dezember   | - 11,7                    | - 13,0      | - 12,3                | - 16,1                       | - 17,6      | - 14,4                   | - 30,6                             | - 4,2                        | - 12,4  | - 9,9   | - 13,3  |
| 1959 Januar  | - 38,6                    | - 42,8      | - 45,2                | - 32,4                       | - 37,0      | - 27,0                   | - 64,0                             | - 21,4                       | - 41,3  | - 36,7  | - 42,9  |
| Februar 3)   | - 4,1                     | - 5,3       | - 6,5                 | - 1,2                        | - 2,5       | + 0,2                    | + 5,0                              | - 4,5                        | - 2,4   | + 0,0   | + 3,3   |
| Veränderung gegenüber dem jeweiligen Vorjahr bzw. Vorjahresmonat in vH |                           |             |                       |                              |             |                          |                                    |                              |         |         |   |
| 1950   | + 12,7                    | + 36,3      | + 81,0                | - 19,9                       | -           | -                        | - 17,9                             | - 7,3                        | + 9,2   | -       | + 26,8  |
| 1954   | + 3,8                     | + 7,5       | + 6,0                 | + 13,7                       | + 17,6      | + 9,8                    | - 13,3                             | + 5,8                        | - 1,5   | - 8,0   | + 1,7   |
| 1955   | + 10,4                    | + 5,1       | + 5,6                 | + 2,9                        | + 5,6       | + 0,0                    | + 11,0                             | + 18,2                       | + 14,5  | + 3,5   | + 19,4  |
| 1956   | + 2,1                     | + 2,1       | + 1,4                 | + 4,5                        | + 4,8       | + 4,2                    | - 6,1                              | + 3,0                        | + 2,5   | + 3,5   | + 2,2   |
| 1957   | - 6,7                     | - 7,6       | - 8,1                 | - 5,5                        | - 6,3       | - 4,7                    | - 0,2                              | - 9,5                        | - 4,0   | - 7,5   | - 2,6   |
| 1958   | - 1,7                     | - 2,1       | - 1,2                 | - 5,2                        | - 2,5       | - 8,3                    | - 7,1                              | - 6,7                        | + 3,2   | - 1,5   | + 4,9   |
| 1959 Jan./Febr. 3)   | + 2,6                     | + 3,4       | + 6,5                 | - 6,1                        | - 6,0       | - 6,1                    | + 3,4                              | - 7,0                        | + 10,6  | + 7,1   | + 12,1  |
| 1957 Oktober   | - 11,0                    | - 13,3      | - 13,4                | - 12,8                       | - 13,6      | - 12,0                   | - 7,9                              | - 13,0                       | - 6,0   | - 6,0   | - 6,1   |
| November   | - 5,6                     | - 7,4       | - 6,2                 | - 11,6                       | - 14,0      | - 8,8                    | - 0,3                              | - 8,3                        | - 1,6   | - 3,3   | - 0,9   |
| Dezember   | - 12,2                    | - 16,4      | - 16,9                | - 14,3                       | - 16,0      | - 12,2                   | - 15,2                             | - 10,3                       | - 6,8   | - 9,7   | - 5,6   |
| 1958 Januar  | - 6,5                     | - 7,5       | - 7,8                 | - 6,3                        | - 4,4       | - 8,1                    | - 6,9                              | - 7,1                        | - 4,5   | - 4,8   | - 4,4   |
| Februar  | - 23,6                    | - 28,8      | - 31,9                | - 17,2                       | - 19,0      | - 15,2                   | - 39,4                             | - 15,3                       | - 20,9  | - 21,8  | - 20,5  |
| März   | - 33,3                    | - 40,5      | - 43,5                | - 29,4                       | - 31,9      | - 26,5                   | - 51,8                             | - 19,3                       | - 29,5  | - 28,3  | - 29,9  |
| April  | - 9,3                     | - 11,3      | - 11,4                | - 11,0                       | - 7,1       | - 15,4                   | - 21,1                             | - 6,5                        | - 6,3   | - 8,1   | - 5,7   |
| Mai  | - 4,0                     | - 4,8       | - 3,9                 | - 8,0                        | - 3,4       | - 13,2                   | - 15,4                             | - 7,0                        | + 1,1   | - 3,5   | + 2,8   |
| Juni   | + 4,8                     | + 5,2       | + 6,6                 | - 0,1                        | + 4,0       | - 4,8                    | + 0,4                              | - 3,5                        | + 10,5  | + 5,4   | + 12,3  |
| Juli   | + 5,7                     | + 5,5       | + 7,4                 | - 1,1                        | + 1,0       | - 3,4                    | - 0,3                              | - 0,4                        | + 11,0  | + 3,9   | + 13,5  |
| August   | + 1,5                     | + 2,4       | + 3,6                 | - 2,4                        | + 3,4       | - 9,0                    | - 1,6                              | - 7,8                        | + 6,7   | - 1,5   | + 9,6   |
| September  | + 9,5                     | + 10,5      | + 13,0                | + 1,6                        | + 6,3       | - 3,6                    | + 10,4                             | - 2,2                        | + 15,8  | + 7,6   | + 18,9  |
| Oktober  | + 6,4                     | + 8,5       | + 10,7                | + 0,4                        | + 2,7       | - 2,2                    | + 3,7                              | - 4,5                        | + 10,8  | + 4,3   | + 13,2  |
| November   | + 2,2                     | + 4,4       | + 5,8                 | - 1,0                        | + 1,6       | - 4,0                    | + 1,9                              | - 9,7                        | + 6,6   | + 2,8   | + 7,9   |
| Dezember   | + 19,2                    | + 25,6      | + 29,7                | + 10,0                       | + 12,1      | + 7,6                    | + 23,0                             | + 0,9                        | + 23,5  | + 19,2  | + 25,2  |
| 1959 Januar  | + 3,4                     | + 7,4       | + 11,0                | - 4,0                        | - 2,0       | - 5,9                    | + 3,6                              | - 8,0                        | + 8,6   | + 4,4   | + 10,4  |
| Februar 3)   | + 1,8                     | - 0,4       | + 2,1                 | - 8,1                        | - 9,8       | - 6,3                    | + 3,3                              | - 6,0                        | + 12,7  | + 9,9   | + 13,9  |

1) Ohne Saarland und Berlin.- 2) In "Geleistete Arbeitsstunden insgesamt" enthalten.- 3) Ab Februar 1959 vorläufige Ergebnisse.

**B. LÄNDERERGEBNISSE<sup>1)</sup>**  
**1. Beschäftigte, Löhne und Gehälter**

| Zeit                | Beschäftigte |   |   |                     |   |                             |                          |         | Löhne  | Gehälter |
|---------------------|--------------|---|---|---------------------|---|-----------------------------|--------------------------|---------|--------|----------|
|                     | insgesamt    | tätige Inhaber<br>(auch selbstständige<br>Handwerker) | Kaufmännische<br>und technische<br>Angestellte<br>einschl.<br>Lehrlinge | Übrige Beschäftigte |   |                             |                          |         |        |          |
|                     |              |   |   | zusammen            | Facharbeiter<br>einschl. Poliere<br>und Meister | Helfer und<br>Hilfsarbeiter | gewerbliche<br>Lehrlinge |         |        |          |
|                     |              |   |   |                     |   |                             |                          |         |        |          |
| Anzahl              |              |   |   |                     |   |                             |                          | 1000 DM |        |          |
| Schleswig-Holstein  |              |   |   |                     |   |                             |                          |         |        |          |
| 1958 Jan./Febr.     | 63 229       | 5 811   | 4 730   | 52 688              | 26 118  | 14 754                      | 11 816                   | 19 198  | 2 575  |          |
| 1959 Jan./Febr.     | 78 491       | 5 677   | 4 967   | 67 847              | 35 785  | 21 072                      | 10 990                   | 23 750  | 2 902  |          |
| 1958 Januar         | 30 938       | 2 912   | 2 367   | 25 659              | 12 682  | 7 069                       | 5 908                    | 9 127   | 1 282  |          |
| 1958 Februar        | 32 291       | 2 899   | 2 363   | 27 029              | 13 436  | 7 685                       | 5 908                    | 10 071  | 1 293  |          |
| 1959 Januar         | 36 878       | 2 843   | 2 490   | 31 545              | 16 430  | 9 617                       | 5 498                    | 12 422  | 1 460  |          |
| 1959 Februar        | 41 613       | 2 834   | 2 477   | 36 302              | 19 355  | 11 455                      | 5 492                    | 11 328  | 1 442  |          |
| Hamburg             |              |   |   |                     |   |                             |                          |         |        |          |
| 1958 Jan./Febr.     | 54 686       | 2 712   | 5 966   | 46 008              | 25 285  | 15 377                      | 5 346                    | 23 026  | 3 938  |          |
| 1959 Jan./Febr.     | 72 611       | 2 698   | 6 726   | 63 187              | 36 407  | 21 926                      | 4 854                    | 29 804  | 4 650  |          |
| 1958 Januar         | 26 306       | 1 352   | 2 980   | 21 974              | 12 154  | 7 143                       | 2 677                    | 10 885  | 1 991  |          |
| 1958 Februar        | 28 380       | 1 360   | 2 986   | 24 034              | 13 131  | 8 234                       | 2 669                    | 12 141  | 1 947  |          |
| 1959 Januar         | 34 798       | 1 349   | 3 331   | 30 118              | 17 070  | 10 620                      | 2 428                    | 15 512  | 2 303  |          |
| 1959 Februar        | 37 813       | 1 349   | 3 395   | 33 069              | 19 337  | 11 306                      | 2 426                    | 14 292  | 2 347  |          |
| Niedersachsen       |              |   |   |                     |   |                             |                          |         |        |          |
| 1958 Jan./Febr.     | 190 999      | 17 525  | 14 743  | 158 731             | 73 538  | 45 626                      | 39 567                   | 53 822  | 7 823  |          |
| 1959 Jan./Febr.     | 223 712      | 17 466  | 14 779  | 191 467             | 99 281  | 59 524                      | 32 662                   | 60 640  | 8 421  |          |
| 1958 Januar         | 90 571       | 8 732   | 7 378   | 74 461              | 34 125  | 20 595                      | 19 741                   | 23 973  | 3 906  |          |
| 1958 Februar        | 100 428      | 8 793   | 7 365   | 84 270              | 39 413  | 25 031                      | 19 826                   | 29 849  | 3 917  |          |
| 1959 Januar         | 104 010      | 8 797   | 7 405   | 87 808              | 45 057  | 26 385                      | 16 366                   | 31 759  | 4 177  |          |
| 1959 Februar        | 119 702      | 8 669   | 7 374   | 103 659             | 54 224  | 33 139                      | 16 296                   | 28 881  | 4 244  |          |
| Bremen              |              |   |   |                     |   |                             |                          |         |        |          |
| 1958 Jan./Febr.     | 27 182       | 1 386   | 2 347   | 23 449              | 13 160  | 7 456                       | 2 833                    | 10 241  | 1 430  |          |
| 1959 Jan./Febr.     | 31 501       | 1 346   | 2 388   | 27 767              | 16 271  | 9 172                       | 2 324                    | 11 244  | 1 541  |          |
| 1958 Januar         | 13 463       | 696   | 1 173   | 11 594              | 6 577   | 3 589                       | 1 428                    | 4 859   | 720    |          |
| 1958 Februar        | 13 719       | 690   | 1 174   | 11 855              | 6 583   | 3 867                       | 1 405                    | 5 382   | 710    |          |
| 1959 Januar         | 15 134       | 670   | 1 202   | 13 262              | 7 734   | 4 364                       | 1 164                    | 6 017   | 786    |          |
| 1959 Februar        | 16 367       | 676   | 1 186   | 14 505              | 8 537   | 4 808                       | 1 160                    | 5 227   | 755    |          |
| Nordrhein-Westfalen |              |   |   |                     |   |                             |                          |         |        |          |
| 1958 Jan./Febr.     | 661 062      | 32 813  | 52 809  | 575 440             | 314 222   | 217 742                     | 43 476                   | 238 126 | 30 824 |          |
| 1959 Jan./Febr.     | 679 471      | 32 518  | 52 963  | 593 990             | 334 940   | 227 528                     | 31 522                   | 229 279 | 34 569 |          |
| 1958 Januar         | 328 976      | 16 390  | 26 380  | 286 206             | 156 392   | 108 150                     | 21 664                   | 118 474 | 15 332 |          |
| 1958 Februar        | 332 086      | 16 423  | 26 429  | 289 234             | 157 830   | 109 592                     | 21 812                   | 119 652 | 15 492 |          |
| 1959 Januar         | 331 860      | 16 296  | 26 524  | 289 040             | 163 107   | 110 153                     | 15 780                   | 119 282 | 17 350 |          |
| 1959 Februar        | 347 611      | 16 222  | 26 439  | 304 950             | 171 833   | 117 375                     | 15 742                   | 109 997 | 17 219 |          |
| Hessen              |              |   |   |                     |   |                             |                          |         |        |          |
| 1958 Jan./Febr.     | 138 840      | 12 984  | 11 126  | 114 730             | 62 025  | 37 163                      | 15 542                   | 43 305  | 6 357  |          |
| 1959 Jan./Febr.     | 157 383      | 12 532  | 11 994  | 132 857             | 75 374  | 45 608                      | 11 875                   | 50 094  | 7 308  |          |
| 1958 Januar         | 67 428       | 6 494   | 5 567   | 55 367              | 29 896  | 17 686                      | 7 785                    | 23 240  | 3 221  |          |
| 1958 Februar        | 71 412       | 6 490   | 5 559   | 59 363              | 32 129  | 19 477                      | 7 757                    | 20 065  | 3 136  |          |
| 1959 Januar         | 77 767       | 6 270   | 5 987   | 65 510              | 37 205  | 22 355                      | 5 950                    | 26 488  | 3 679  |          |
| 1959 Februar        | 79 616       | 6 262   | 6 007   | 67 347              | 38 169  | 23 253                      | 5 925                    | 23 606  | 3 629  |          |
| Rheinland-Pfalz     |              |   |   |                     |   |                             |                          |         |        |          |
| 1958 Jan./Febr.     | 80 671       | 9 330   | 7 079   | 64 262              | 32 656  | 22 617                      | 8 989                    | 22 230  | 3 662  |          |
| 1959 Jan./Febr.     | 98 695       | 9 565   | 7 104   | 82 026              | 43 525  | 31 861                      | 6 640                    | 27 953  | 3 980  |          |
| 1958 Januar         | 38 438       | 4 671   | 3 553   | 30 214              | 15 115  | 10 595                      | 4 504                    | 11 816  | 1 835  |          |
| 1958 Februar        | 42 233       | 4 659   | 3 526   | 34 048              | 17 541  | 12 022                      | 4 485                    | 10 414  | 1 827  |          |
| 1959 Januar         | 45 575       | 4 780   | 3 541   | 37 254              | 19 684  | 14 266                      | 3 304                    | 14 187  | 1 992  |          |
| 1959 Februar        | 53 120       | 4 785   | 3 563   | 44 772              | 23 841  | 17 595                      | 3 336                    | 13 766  | 1 988  |          |
| Baden-Württemberg   |              |   |   |                     |   |                             |                          |         |        |          |
| 1958 Jan./Febr.     | 232 210      | 27 808  | 16 554  | 187 848             | 103 560   | 68 335                      | 15 953                   | 68 406  | 9 562  |          |
| 1959 Jan./Febr.     | 293 380      | 27 206  | 17 592  | 248 582             | 139 397   | 97 240                      | 11 945                   | 89 428  | 10 660 |          |
| 1958 Januar         | 108 716      | 13 955  | 8 292   | 86 469              | 47 640  | 30 864                      | 7 965                    | 37 957  | 4 794  |          |
| 1958 Februar        | 123 494      | 13 853  | 8 262   | 101 379             | 55 920  | 37 471                      | 7 988                    | 30 449  | 4 768  |          |
| 1959 Januar         | 137 629      | 13 590  | 8 799   | 115 240             | 65 274  | 43 985                      | 5 981                    | 43 974  | 5 357  |          |
| 1959 Februar        | 155 751      | 13 616  | 8 793   | 133 342             | 74 123  | 53 255                      | 5 964                    | 45 454  | 5 303  |          |
| Bayern              |              |   |   |                     |   |                             |                          |         |        |          |
| 1958 Jan./Febr.     | 196 241      | 22 807  | 20 032  | 153 402             | 78 678  | 46 811                      | 27 913                   | 55 115  | 10 831 |          |
| 1959 Jan./Febr.     | 225 045      | 22 182  | 21 196  | 181 667             | 99 800  | 61 372                      | 20 495                   | 67 281  | 11 991 |          |
| 1958 Januar         | 97 486       | 11 386  | 10 031  | 76 069              | 38 433  | 23 596                      | 14 040                   | 31 386  | 5 429  |          |
| 1958 Februar        | 98 755       | 11 421  | 10 001  | 77 333              | 40 245  | 23 215                      | 13 873                   | 23 729  | 5 402  |          |
| 1959 Januar         | 109 937      | 11 106  | 10 552  | 88 279              | 47 415  | 30 573                      | 10 291                   | 36 688  | 5 979  |          |
| 1959 Februar        | 115 108      | 11 076  | 10 644  | 93 388              | 52 385  | 30 799                      | 10 204                   | 30 593  | 6 012  |          |
| Saarland            |              |   |   |                     |   |                             |                          |         |        |          |
| 1958 Jan./Febr.     | 60 144       | 2 339   | 4 000   | 53 805              | 27 418  | 24 671                      | 1 716                    | 1 409   | 285    |          |
| 1959 Jan./Febr.     | ...          | ...   | ...   | ...                 | ...   | ...                         | ...                      | ...     | ...    |          |
| 1958 Januar         | 29 374       | 1 156   | 2 047   | 26 171              | 13 421  | 11 907                      | 843                      | 769     | 151    |          |
| 1958 Februar        | 30 770       | 1 183   | 1 953   | 27 634              | 13 997  | 12 764                      | 873                      | 640     | 134    |          |
| 1959 Januar         | 31 855       | 1 123   | 1 965   | 28 767              | 15 048  | 13 124                      | 595                      | 816     | 162    |          |
| 1959 Februar        | ...          | ...   | ...   | ...                 | ...   | ...                         | ...                      | ...     | ...    |          |
| Berlin (West)       |              |   |   |                     |   |                             |                          |         |        |          |
| 1958 Jan./Febr.     | 67 551       | 2 924   | 7 335   | 57 292              | 30 259  | 21 495                      | 5 538                    | 22 503  | 4 194  |          |
| 1959 Jan./Febr.     | 73 130       | 2 778   | 7 236   | 63 116              | 35 732  | 22 404                      | 4 980                    | 28 964  | 4 569  |          |
| 1958 Januar         | 32 318       | 1 465   | 3 682   | 27 171              | 14 441  | 9 950                       | 2 780                    | 11 106  | 2 100  |          |
| 1958 Februar        | 35 233       | 1 459   | 3 653   | 30 121              | 15 818  | 11 545                      | 2 758                    | 11 397  | 2 094  |          |
| 1959 Januar         | 36 429       | 1 389   | 3 640   | 31 400              | 17 688  | 11 244                      | 2 468                    | 15 806  | 2 308  |          |
| 1959 Februar        | 36 701       | 1 389   | 3 596   | 31 716              | 18 044  | 11 160                      | 2 512                    | 15 158  | 2 261* |          |

1) Für Beschäftigte Durchschnitt, für Löhne und Gehälter Summe Januar/Februar. -

Ab Februar 1959 vorläufige Ergebnisse.

## 2. Umsatz nach der Art der Bauten

1000 DM

| Zeit                       | Zahl der Arbeitstage | Umsatz    |             |                          |                                   |                              |         |         | Umsatz für Streitkräfte 1) |
|----------------------------|----------------------|-----------|-------------|--------------------------|-----------------------------------|------------------------------|---------|---------|----------------------------|
|                            |                      | insgesamt | Wohnungsbau | landwirtschaftlicher Bau | gewerblicher u. industrieller Bau | öffentlicher und Verkehrsbau |         |         |                            |
|                            |                      |           |             |                          |                                   | zusammen                     | Hochbau | Tiefbau |                            |
| <u>Schleswig-Holstein</u>  |                      |           |             |                          |                                   |                              |         |         |                            |
| 1958 Jan./Febr. 4)         | .                    | 73 768    | 30 385      | 3 459                    | 11 343                            | 28 581                       | 5 614   | 22 967  | 2 101                      |
| 1959 Jan./Febr. 4)         | .                    | 95 536    | 44 299      | 4 467                    | 11 171                            | 35 599                       | 6 000   | 29 599  | 2 518                      |
| 1958 Januar                | 26                   | 36 978    | 15 739      | 1 544                    | 5 524                             | 14 171                       | 2 879   | 11 292  | 943                        |
| 1958 Februar               | 24                   | 36 790    | 14 646      | 1 915                    | 5 819                             | 14 410                       | 2 735   | 11 675  | 1 158                      |
| 1959 Januar                | 26                   | 52 406    | 23 773      | 2 411                    | 5 882                             | 20 340                       | 3 405   | 16 935  | 933                        |
| 1959 Februar 4)            | 24                   | 43 130    | 20 526      | 2 056                    | 5 289                             | 15 259                       | 2 595   | 12 664  | 1 585                      |
| <u>Hamburg</u>             |                      |           |             |                          |                                   |                              |         |         |                            |
| 1958 Jan./Febr. 4)         | .                    | 71 652    | 23 811      | -                        | 24 947                            | 22 894                       | 5 248   | 17 646  | 325                        |
| 1959 Jan./Febr. 4)         | .                    | 94 705    | 30 385      | -                        | 22 959                            | 41 361                       | 9 063   | 32 298  | 59                         |
| 1958 Januar                | 26                   | 38 008    | 12 562      | -                        | 13 540                            | 11 906                       | 2 546   | 9 360   | 167                        |
| 1958 Februar               | 24                   | 33 644    | 11 249      | -                        | 11 407                            | 10 988                       | 2 702   | 8 286   | 158                        |
| 1959 Januar                | 26                   | 51 226    | 17 922      | -                        | 12 817                            | 20 487                       | 4 145   | 16 342  | 31                         |
| 1959 Februar 4)            | 24                   | 43 479    | 12 463      | -                        | 10 142                            | 20 874                       | 4 918   | 15 956  | 28                         |
| <u>Niedersachsen</u>       |                      |           |             |                          |                                   |                              |         |         |                            |
| 1958 Jan./Febr. 4)         | .                    | 189 262   | 83 540      | 6 151                    | 42 726                            | 56 845                       | 14 292  | 42 553  | 3 020                      |
| 1959 Jan./Febr. 4)         | .                    | 242 373   | 107 431     | 7 488                    | 40 650                            | 86 804                       | 20 969  | 65 835  | 4 908                      |
| 1958 Januar                | 26                   | 95 920    | 41 352      | 2 463                    | 21 966                            | 30 139                       | 7 382   | 22 757  | 1 494                      |
| 1958 Februar               | 24                   | 93 342    | 42 188      | 3 688                    | 20 760                            | 26 706                       | 6 910   | 19 796  | 1 526                      |
| 1959 Januar                | 26                   | 135 957   | 61 537      | 4 373                    | 21 319                            | 48 728                       | 11 391  | 37 337  | 2 383                      |
| 1959 Februar 4)            | 24                   | 106 416   | 45 894      | 3 115                    | 19 331                            | 38 076                       | 9 578   | 28 498  | 2 525                      |
| <u>Bremen</u>              |                      |           |             |                          |                                   |                              |         |         |                            |
| 1958 Jan./Febr. 4)         | .                    | 32 359    | 12 321      | 203                      | 9 519                             | 10 316                       | 2 410   | 7 906   | 859                        |
| 1959 Jan./Febr. 4)         | .                    | 37 846    | 14 500      | 927                      | 9 512                             | 12 907                       | 3 007   | 9 900   | 371                        |
| 1958 Januar                | 26                   | 16 620    | 5 557       | 199                      | 5 594                             | 5 270                        | 1 231   | 4 039   | 312                        |
| 1958 Februar               | 24                   | 15 739    | 6 764       | 4                        | 3 925                             | 5 046                        | 1 179   | 3 867   | 547                        |
| 1959 Januar                | 24                   | 20 481    | 7 585       | 201                      | 5 239                             | 7 456                        | 1 615   | 5 841   | 193                        |
| 1959 Februar 4)            | 24                   | 17 365    | 6 915       | 726                      | 4 273                             | 5 451                        | 1 392   | 4 059   | 178                        |
| <u>Nordrhein-Westfalen</u> |                      |           |             |                          |                                   |                              |         |         |                            |
| 1958 Jan./Febr. 4)         | .                    | 741 861   | 288 854     | 4 845                    | 249 378                           | 198 784                      | 52 007  | 146 777 | 3 191                      |
| 1959 Jan./Febr. 4)         | .                    | 783 626   | 318 454     | 4 954                    | 221 828                           | 238 390                      | 59 486  | 178 904 | 4 699                      |
| 1958 Januar                | 26                   | 389 318   | 144 622     | 2 192                    | 134 764                           | 107 740                      | 27 264  | 80 476  | 1 808                      |
| 1958 Februar               | 24                   | 352 543   | 144 232     | 2 653                    | 114 614                           | 91 044                       | 24 743  | 66 301  | 1 383                      |
| 1959 Januar                | 26                   | 412 307   | 168 546     | 2 450                    | 113 903                           | 127 408                      | 31 895  | 95 513  | 2 615                      |
| 1959 Februar 4)            | 24                   | 371 319   | 149 908     | 2 504                    | 107 925                           | 110 982                      | 27 591  | 83 391  | 2 084                      |
| <u>Hessen</u>              |                      |           |             |                          |                                   |                              |         |         |                            |
| 1958 Jan./Febr. 4)         | .                    | 162 993   | 62 873      | 4 198                    | 38 908                            | 57 014                       | 16 516  | 40 498  | 2 270                      |
| 1959 Jan./Febr. 4)         | .                    | 206 828   | 78 423      | 4 096                    | 40 186                            | 84 123                       | 27 753  | 56 370  | 4 992                      |
| 1958 Januar                | 26                   | 92 059    | 34 863      | 2 312                    | 21 687                            | 33 197                       | 9 277   | 23 920  | 1 202                      |
| 1958 Februar               | 24                   | 70 934    | 28 010      | 1 886                    | 17 221                            | 23 817                       | 7 239   | 16 578  | 1 068                      |
| 1959 Januar                | 26                   | 115 633   | 42 390      | 2 288                    | 21 929                            | 49 026                       | 15 467  | 33 559  | 3 238                      |
| 1959 Februar               | 24                   | 91 195    | 36 033      | 1 808                    | 18 257                            | 35 097                       | 12 286  | 22 811  | 1 754                      |
| <u>Rheinland-Pfalz</u>     |                      |           |             |                          |                                   |                              |         |         |                            |
| 1958 Jan./Febr. 4)         | .                    | 90 758    | 34 510      | 1 044                    | 18 001                            | 37 203                       | 8 969   | 28 234  | 3 570                      |
| 1959 Jan./Febr. 4)         | .                    | 115 119   | 42 226      | 1 299                    | 25 700                            | 45 894                       | 11 552  | 34 342  | 5 815                      |
| 1958 Januar                | 26                   | 51 043    | 18 794      | 626                      | 9 973                             | 21 650                       | 5 264   | 16 386  | 1 826                      |
| 1958 Februar               | 24                   | 39 715    | 15 716      | 418                      | 8 028                             | 15 553                       | 3 705   | 11 848  | 1 744                      |
| 1959 Januar                | 26                   | 62 525    | 23 253      | 781                      | 14 450                            | 24 041                       | 5 984   | 18 057  | 2 240                      |
| 1959 Februar 4)            | 24                   | 52 594    | 18 973      | 518                      | 11 250                            | 21 853                       | 5 568   | 16 285  | 3 575                      |
| <u>Baden-Württemberg</u>   |                      |           |             |                          |                                   |                              |         |         |                            |
| 1958 Jan./Febr. 4)         | .                    | 279 144   | 119 894     | 5 171                    | 60 522                            | 93 557                       | 26 131  | 67 426  | 3 606                      |
| 1959 Jan./Febr. 4)         | .                    | 341 721   | 147 630     | 5 140                    | 63 458                            | 125 493                      | 32 130  | 93 363  | 4 453                      |
| 1958 Januar                | 25                   | 155 229   | 66 616      | 3 064                    | 33 056                            | 52 493                       | 14 624  | 37 869  | 2 028                      |
| 1958 Februar               | 24                   | 123 915   | 53 278      | 2 107                    | 27 466                            | 41 064                       | 11 507  | 29 557  | 1 578                      |
| 1959 Januar                | 25                   | 180 199   | 76 394      | 3 090                    | 33 871                            | 66 844                       | 16 566  | 50 278  | 2 032                      |
| 1959 Februar 4)            | 24                   | 161 522   | 71 236      | 2 050                    | 29 587                            | 58 649                       | 15 564  | 43 085  | 2 421                      |
| <u>Bayern</u>              |                      |           |             |                          |                                   |                              |         |         |                            |
| 1958 Jan./Febr. 4)         | .                    | 138 760   | 50 571      | 1 902                    | 38 565                            | 47 722                       | 16 222  | 31 500  | 8 015                      |
| 1959 Jan./Febr. 4)         | .                    | 170 624   | 63 058      | 1 625                    | 48 119                            | 57 822                       | 16 843  | 40 979  | 6 828                      |
| 1958 Januar                | 25                   | 77 635    | 27 923      | 1 045                    | 21 022                            | 27 645                       | 9 006   | 18 639  | 4 268                      |
| 1958 Februar               | 24                   | 61 125    | 22 648      | 857                      | 17 543                            | 20 077                       | 7 216   | 12 861  | 3 747                      |
| 1959 Januar                | 25                   | 88 825    | 33 429      | 922                      | 24 276                            | 30 198                       | 8 857   | 21 341  | 4 047                      |
| 1959 Februar 4)            | 24                   | 81 799    | 29 629      | 703                      | 23 843                            | 27 624                       | 7 986   | 19 638  | 2 781                      |
| <u>Saarland (Mill.frs)</u> |                      |           |             |                          |                                   |                              |         |         |                            |
| 1958 Jan./Febr. 4)         | .                    | 5 088     | 1 620       | 2                        | 1 544                             | 1 922                        | 511     | 1 411   | -                          |
| 1959 Jan./Febr. 4)         | .                    | ...       | ...         | ...                      | ...                               | ...                          | ...     | ...     | ...                        |
| 1958 Januar                | 26                   | 2 876     | 884         | 1                        | 816                               | 1 175                        | 261     | 914     | -                          |
| 1958 Februar               | 24                   | 2 212     | 736         | 1                        | 728                               | 747                          | 250     | 497     | -                          |
| 1959 Januar                | 26                   | 4 426     | 1 207       | 1                        | 1 366                             | 1 852                        | 383     | 1 469   | -                          |
| 1959 Februar 4)            | .                    | ...       | ...         | ...                      | ...                               | ...                          | ...     | ...     | ...                        |
| <u>Berlin (West) 3)</u>    |                      |           |             |                          |                                   |                              |         |         |                            |
| 1958 Jan./Febr. 4)         | .                    | 75 039    | 30 113      | -                        | 14 777                            | 25 900                       | 8 820   | 17 080  | 1 405                      |
| 1959 Jan./Febr. 4)         | .                    | 92 752    | 37 998      | -                        | 17 413                            | 33 024                       | 11 158  | 21 866  | 2 377                      |
| 1958 Januar                | 26                   | 39 797    | 15 412      | -                        | 8 115                             | 14 286                       | 4 719   | 9 567   | 644                        |
| 1958 Februar               | 24                   | 35 242    | 14 701      | -                        | 6 662                             | 11 614                       | 4 101   | 7 513   | 761                        |
| 1959 Januar                | 26                   | 49 671    | 20 809      | -                        | 9 324                             | 17 315                       | 5 548   | 11 767  | 864                        |
| 1959 Februar 4)            | 24                   | 43 081    | 17 189      | -                        | 8 089                             | 15 709                       | 5 610   | 10 099  | 1 513                      |

1) In "Umsatz insgesamt" enthalten.- 2) In "Geleistete Arbeitsstunden insgesamt" enthalten.- 3) Die Gesamtsumme Berlin (West) enthält auch

3. Geleistete Arbeitsstunden nach der Art der Bauten

1000 Stunden

| Zeit                | Geleistete Arbeitsstunden |             |                       |                |  |             |                          |                                    |                              |         | Geleistete Arbeitsstunden für Streitkräfte 2) |     |
|---------------------|---------------------------|-------------|-----------------------|----------------|--|-------------|--------------------------|------------------------------------|------------------------------|---------|---|-----|
|                     | insgesamt                 | Wohnungsbau |                       |                |  |             | landwirtschaftlicher Bau | gewerblicher und industrieller Bau | Öffentlicher und Verkehrsbau |         |   |     |
|                     |                           | zusammen    | Neu- und Wiederaufbau | Instandsetzung |  | Reparaturen |                          |                                    | zusammen                     | Hochbau | Tiefbau                                       |     |
|                     |                           |             |                       | zusammen       | Wiederherst., Um-, An- und Erweiterungsbau |             |                          |                                    |                              |         |   |     |
| Schleswig-Holstein  |                           |             |                       |                |  |             |                          |                                    |                              |         |   |     |
| 1958 Jan./Febr. 4)  | 8 620                     | 3 952       | 2 632                 | 1 320          | 592  | 728         | 341                      | 1 283                              | 3 044                        | 785     | 2 259   | 307 |
| 1959 Jan./Febr. 4)  | 9 847                     | 4 933       | 3 644                 | 1 289          | 695  | 594         | 338                      | 1 194                              | 3 382                        | 796     | 2 586   | 308 |
| 1958 Januar         | 4 072                     | 1 832       | 1 216                 | 616            | 259  | 357         | 165                      | 637                                | 1 438                        | 369     | 1 069   | 122 |
| 1958 Februar        | 4 548                     | 2 120       | 1 416                 | 704            | 333  | 371         | 176                      | 646                                | 1 606                        | 416     | 1 190   | 185 |
| 1959 Januar 4)      | 4 998                     | 2 476       | 1 857                 | 619            | 340  | 279         | 163                      | 632                                | 1 727                        | 397     | 1 330   | 136 |
| 1959 Februar 4)     | 4 849                     | 2 457       | 1 787                 | 670            | 355  | 315         | 175                      | 562                                | 1 655                        | 399     | 1 256   | 172 |
| Hamburg             |                           |             |                       |                |  |             |                          |                                    |                              |         |   |     |
| 1958 Jan./Febr. 4)  | 8 376                     | 2 925       | 2 297                 | 628            | 204  | 424         | -                        | 2 583                              | 2 868                        | 597     | 2 271   | 59  |
| 1959 Jan./Febr. 4)  | 10 063                    | 3 389       | 2 777                 | 612            | 205  | 407         | -                        | 2 570                              | 4 104                        | 883     | 3 221   | 9   |
| 1958 Januar         | 3 944                     | 1 353       | 1 034                 | 319            | 106  | 213         | -                        | 1 267                              | 1 324                        | 287     | 1 037   | 33  |
| 1958 Februar        | 4 432                     | 1 572       | 1 263                 | 309            | 98   | 211         | -                        | 1 316                              | 1 544                        | 310     | 1 234   | 26  |
| 1959 Januar 4)      | 5 187                     | 1 786       | 1 470                 | 316            | 111  | 205         | -                        | 1 318                              | 2 083                        | 404     | 1 679   | 5   |
| 1959 Februar 4)     | 4 876                     | 1 603       | 1 307                 | 296            | 94   | 202         | -                        | 1 252                              | 2 021                        | 479     | 1 542   | 4   |
| Niedersachsen       |                           |             |                       |                |  |             |                          |                                    |                              |         |   |     |
| 1958 Jan./Febr. 4)  | 24 837                    | 10 900      | 7 063                 | 3 837          | 1 828                                      | 2 009       | 701                      | 5 974                              | 7 262                        | 2 019   | 5 243   | 349 |
| 1959 Jan./Febr. 4)  | 25 747                    | 11 956      | 8 196                 | 3 760          | 1 821                                      | 1 939       | 678                      | 4 810                              | 8 303                        | 2 399   | 5 904   | 576 |
| 1958 Januar         | 11 033                    | 4 770       | 3 022                 | 1 748          | 798  | 950         | 261                      | 2 866                              | 3 136                        | 854     | 2 282   | 132 |
| 1958 Februar        | 13 804                    | 6 130       | 4 041                 | 2 089          | 1 030                                      | 1 059       | 440                      | 3 108                              | 4 126                        | 1 165   | 2 961   | 217 |
| 1959 Januar 4)      | 13 145                    | 6 217       | 4 368                 | 1 849          | 883  | 966         | 341                      | 2 379                              | 4 208                        | 1 214   | 2 994   | 287 |
| 1959 Februar 4)     | 12 602                    | 5 739       | 3 828                 | 1 911          | 938  | 973         | 337                      | 2 431                              | 4 095                        | 1 185   | 2 910   | 289 |
| Bremen              |                           |             |                       |                |  |             |                          |                                    |                              |         |   |     |
| 1958 Jan./Febr. 4)  | 4 298                     | 1 893       | 1 474                 | 419            | 177  | 242         | 6                        | 1 138                              | 1 261                        | 324     | 937   | 61  |
| 1959 Jan./Febr. 4)  | 4 312                     | 1 818       | 1 478                 | 340            | 128  | 212         | 38                       | 1 085                              | 1 371                        | 472     | 899   | 42  |
| 1958 Januar         | 2 040                     | 876         | 680                   | 196            | 73   | 123         | 3                        | 562                                | 599                          | 157     | 442   | 36  |
| 1958 Februar        | 2 258                     | 1 017       | 794                   | 223            | 104  | 119         | 3                        | 576                                | 662                          | 167     | 495   | 25  |
| 1959 Januar 4)      | 2 261                     | 946         | 777                   | 169            | 50   | 119         | 12                       | 561                                | 742                          | 247     | 495   | 24  |
| 1959 Februar 4)     | 2 051                     | 872         | 701                   | 171            | 78   | 95          | 26                       | 524                                | 629                          | 225     | 404   | 18  |
| Nordrhein-Westfalen |                           |             |                       |                |  |             |                          |                                    |                              |         |   |     |
| 1958 Jan./Febr. 4)  | 95 610                    | 40 092      | 33 869                | 6 223          | 3 439                                      | 2 784       | 451                      | 30 053                             | 25 014                       | 7 054   | 17 960  | 367 |
| 1959 Jan./Febr. 4)  | 85 180                    | 34 677      | 29 704                | 4 973          | 2 584                                      | 2 389       | 420                      | 25 994                             | 24 089                       | 6 461   | 17 628  | 448 |
| 1958 Januar         | 47 835                    | 19 440      | 16 475                | 2 965          | 1 589                                      | 1 376       | 201                      | 15 450                             | 12 744                       | 3 585   | 9 159   | 181 |
| 1958 Februar        | 47 775                    | 20 652      | 17 394                | 3 258          | 1 850                                      | 1 408       | 250                      | 14 603                             | 12 270                       | 3 469   | 8 801   | 186 |
| 1959 Januar 4)      | 43 786                    | 18 072      | 15 480                | 2 592          | 1 351                                      | 1 241       | 195                      | 13 336                             | 12 183                       | 3 250   | 8 933   | 199 |
| 1959 Februar 4)     | 41 394                    | 16 605      | 14 224                | 2 381          | 1 233                                      | 1 148       | 225                      | 12 658                             | 11 906                       | 3 211   | 8 695   | 249 |
| Hessen              |                           |             |                       |                |  |             |                          |                                    |                              |         |   |     |
| 1958 Jan./Febr. 4)  | 18 955                    | 8 071       | 6 066                 | 2 005          | 1 027                                      | 978         | 438                      | 4 525                              | 5 921                        | 1 972   | 3 949   | 124 |
| 1959 Jan./Febr. 4)  | 19 960                    | 8 454       | 6 270                 | 2 184          | 1 176                                      | 1 008       | 368                      | 4 643                              | 6 495                        | 2 292   | 4 203   | 499 |
| 1958 Januar         | 9 922                     | 4 110       | 3 074                 | 1 036          | 546  | 490         | 244                      | 2 313                              | 3 255                        | 1 043   | 2 212   | 69  |
| 1958 Februar        | 9 033                     | 3 961       | 2 992                 | 969            | 481  | 488         | 194                      | 2 212                              | 2 666                        | 929     | 1 737   | 55  |
| 1959 Januar 4)      | 10 259                    | 4 299       | 3 202                 | 1 097          | 615  | 482         | 195                      | 2 366                              | 3 399                        | 1 189   | 2 210   | 279 |
| 1959 Februar 4)     | 9 701                     | 4 155       | 3 068                 | 1 087          | 561  | 526         | 173                      | 2 277                              | 3 096                        | 1 103   | 1 993   | 220 |
| Rheinland-Pfalz     |                           |             |                       |                |  |             |                          |                                    |                              |         |   |     |
| 1958 Jan./Febr. 4)  | 9 800                     | 3 728       | 2 299                 | 1 429          | 782  | 647         | 92                       | 2 663                              | 3 317                        | 989     | 2 328   | 344 |
| 1959 Jan./Febr. 4)  | 11 028                    | 4 221       | 2 935                 | 1 286          | 640  | 646         | 153                      | 2 901                              | 3 753                        | 1 108   | 2 645   | 282 |
| 1958 Januar         | 5 148                     | 1 882       | 1 139                 | 743            | 433  | 310         | 47                       | 1 449                              | 1 770                        | 524     | 1 246   | 188 |
| 1958 Februar        | 4 652                     | 1 846       | 1 160                 | 686            | 349  | 337         | 45                       | 1 214                              | 1 547                        | 465     | 1 082   | 156 |
| 1959 Januar 4)      | 5 520                     | 2 160       | 1 505                 | 655            | 333  | 322         | 68                       | 1 519                              | 1 773                        | 517     | 1 256   | 139 |
| 1959 Februar 4)     | 5 508                     | 2 061       | 1 430                 | 631            | 307  | 324         | 85                       | 1 382                              | 1 980                        | 591     | 1 389   | 143 |
| Baden-Württemberg   |                           |             |                       |                |  |             |                          |                                    |                              |         |   |     |
| 1958 Jan./Febr. 4)  | 28 938                    | 13 200      | 9 321                 | 3 879          | 1 976                                      | 1 903       | 364                      | 7 058                              | 8 316                        | 2 787   | 5 529   | 335 |
| 1959 Jan./Febr. 4)  | 36 215                    | 17 136      | 13 138                | 3 998          | 2 090                                      | 1 908       | 582                      | 7 267                              | 11 230                       | 3 387   | 7 843   | 311 |
| 1958 Januar         | 15 839                    | 7 139       | 5 136                 | 2 003          | 1 021                                      | 982         | 208                      | 3 855                              | 4 637                        | 1 542   | 3 095   | 193 |
| 1958 Februar        | 13 099                    | 6 061       | 4 185                 | 1 876          | 955  | 921         | 156                      | 3 203                              | 3 679                        | 1 245   | 2 434   | 142 |
| 1959 Januar 4)      | 17 494                    | 8 289       | 6 330                 | 1 959          | 1 024                                      | 935         | 250                      | 3 608                              | 5 347                        | 1 633   | 3 714   | 141 |
| 1959 Februar 4)     | 18 721                    | 8 847       | 6 808                 | 2 039          | 1 066                                      | 973         | 332                      | 3 659                              | 5 883                        | 1 754   | 4 129   | 170 |
| Bayern              |                           |             |                       |                |  |             |                          |                                    |                              |         |   |     |
| 1958 Jan./Febr. 4)  | 23 793                    | 10 000      | 6 545                 | 3 455          | 1 524                                      | 1 931       | 602                      | 6 020                              | 7 171                        | 2 594   | 4 577   | 528 |
| 1959 Jan./Febr. 4)  | 26 737                    | 11 441      | 8 095                 | 3 346          | 1 518                                      | 1 828       | 521                      | 6 531                              | 8 244                        | 2 676   | 5 568   | 538 |
| 1958 Januar         | 13 257                    | 5 495       | 3 706                 | 1 789          | 784  | 1 005       | 330                      | 3 282                              | 4 150                        | 1 440   | 2 710   | 267 |
| 1958 Februar        | 10 536                    | 4 505       | 2 839                 | 1 666          | 740  | 926         | 272                      | 2 738                              | 3 021                        | 1 154   | 1 867   | 261 |
| 1959 Januar 4)      | 14 277                    | 6 106       | 4 404                 | 1 702          | 790  | 912         | 287                      | 3 435                              | 4 449                        | 1 384   | 3 065   | 268 |
| 1959 Februar 4)     | 12 460                    | 5 335       | 3 691                 | 1 644          | 728  | 916         | 234                      | 3 096                              | 3 795                        | 1 292   | 2 503   | 270 |
| Saarland            |                           |             |                       |                |  |             |                          |                                    |                              |         |   |     |
| 1958 Jan./Febr. 4)  | 5 318                     | 1 765       | 1 409                 | 356            | 205  | 151         | 4                        | 1 705                              | 1 844                        | 506     | 1 338   | -   |
| 1959 Jan./Febr. 4)  | ...                       | ...         | ...                   | ...            | ...  | ...         | ...                      | ...                                | ...                          | ...     | ...   | ... |
| 1958 Januar         | 2 862                     | 914         | 743                   | 171            | 98   | 73          | 1                        | 918                                | 1 029                        | 279     | 750   | -   |
| 1958 Februar        | 2 456                     | 851         | 666                   | 185            | 107  | 78          | 3                        | 787                                | 815                          | 227     | 588   | -   |
| 1959 Januar 4)      | 2 651                     | 835         | 558                   | 277            | 119  | 78          | -                        | 819                                | 997                          | 252     | 745   | -   |
| 1959 Februar 4)     | ...                       | ...         | ...                   | ...            | ...  | ...         | ...                      | ...                                | ...                          | ...     | ...   | ... |
| Berlin (West) 3)    |                           |             |                       |                |  |             |                          |                                    |                              |         |   |     |
| 1958 Jan./Febr. 4)  | 9 352                     | 3 717       | 2 562                 | 1 155          | 592  | 563         | -                        | 1 923                              | 2 892                        | 1 064   | 1 828   | 99  |
| 1959 Jan./Febr. 4)  | 10 224                    | 4 155       | 3 083                 | 1 072          | 522  | 550         | -                        | 2 075                              | 3 451                        | 1 388   | 2 063   | 180 |
| 1958 Januar         | 4 560                     | 1 795       | 1 217                 | 578            | 300  | 278         | -                        | 958                                | 1 422                        | 508     | 914   | 55  |
| 1958 Februar        | 4 792                     | 1 922       | 1 345                 | 577            | 292  | 285         | -                        | 965                                | 1 470                        | 556     | 914   | 44  |
| 1959 Januar 4)      | 5 499                     | 2 239       | 1 687                 | 552            | 273  | 279         | -                        | 1 155                              | 1 824                        | 705     | 1 119   | 102 |
| 1959 Februar 4)     | 4 725                     | 1 916       | 1 396                 | 520            | 249  | 271         | -                        | 920                                | 1 627                        | 683     | 944   | 78  |

den in der Aufgliederung fehlenden Umsatz bzw. Arbeitsstunden für Trümmerbeseitigung und Abbruch.- 4) Ab Februar 1959 vorläufige Ergebnisse.

## II. ERGEBNISSE DER BAUTÄTIGKEITSSTATISTIK

### Die Bautätigkeit im Februar 1959

Im Berichtsmonat wurden im Bundesgebiet insgesamt 35 323 Wohnungen, im Saarland weitere 616 Wohnungen und in Berlin (West) 1 147 Wohnungen, zusammen also 37 086 Wohnungen zum Bau freigegeben, also genau so viel wie im Januar 1959 und 1 000 Wohnungen mehr als im Vergleichsmonat 1958.

Von den im Bundesgebiet allein genehmigten Wohnungen waren 34 714 Wohnungseinheiten in Wohngebäuden geplant, wofür 803,6 Mill. DM veranschlagt waren, in Berlin (West) 1 145 Wohnungen mit einem Bauaufwand von 23,6 Mill. DM. Für die genehmigten Nichtwohnbauten wurden 456,7 Mill. DM und in Berlin (West) 7,4 Mill. DM verplant. In den ersten zwei Monaten 1959 belief sich der gesamte veranschlagte Bauaufwand im Bundesgebiet auf fast 2,5 Mrd. DM, d. s. 48,42 DM je Einwohner. Seit dem gleichen Zeitraum 1954 sind die geplanten Investitionen im Hochbau um reichlich zwei Drittel angestiegen, obwohl das Volumen - gemessen am umbauten Raum der Gebäude - nur um knapp ein Drittel zunahm.

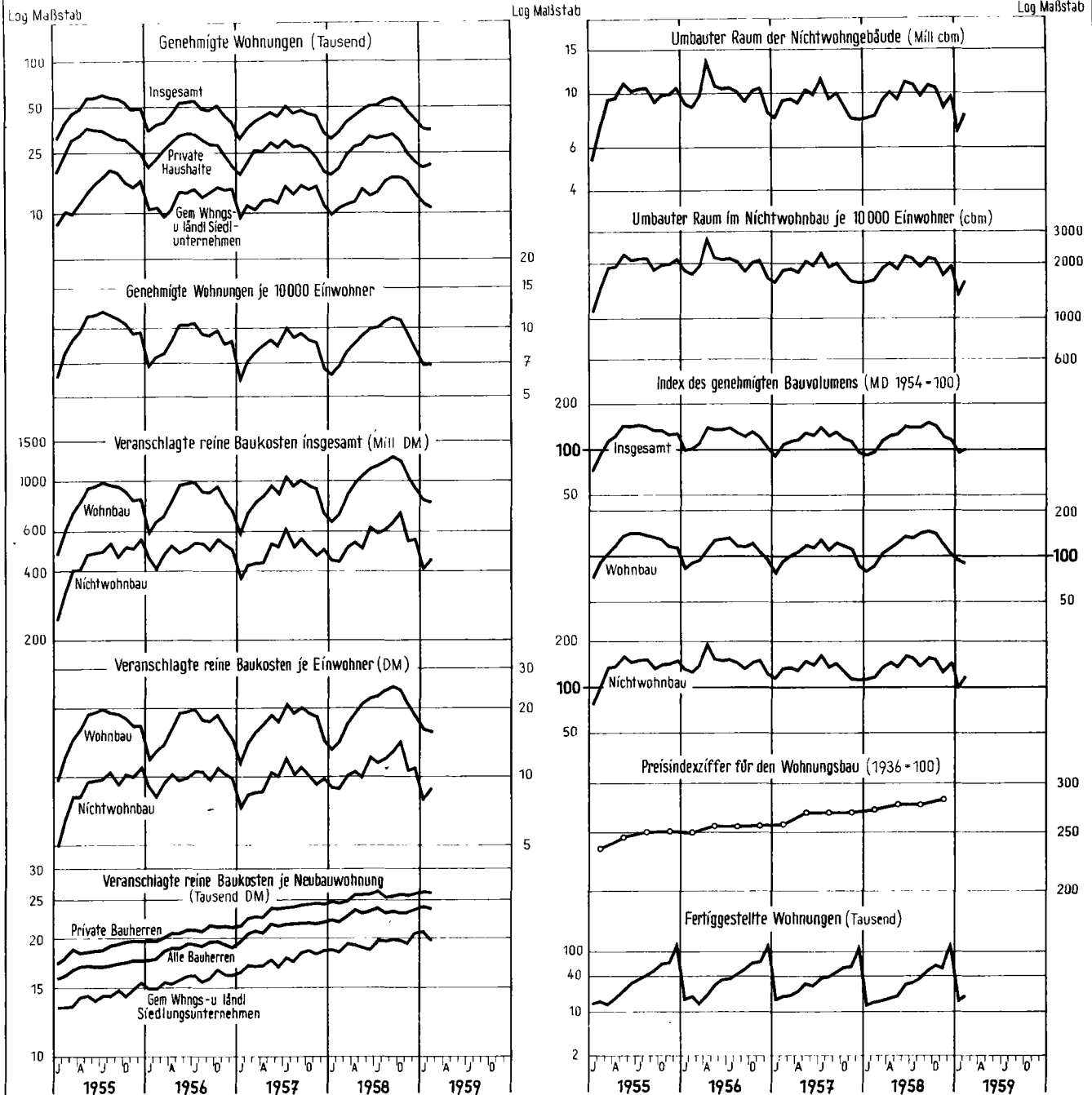
Im Bundesdurchschnitt wurden 56,9 vH der Wohnungen in den Gemeinden unter 50 000 Einwohnern genehmigt; bei den privaten Haushalten, die vorzugsweise Einfamilienhäuser in den kleineren Gemeinden errichten, stieg dieser Anteil auf 65,8 vH, während er bei den Gemeinnützigen Wohnungsunternehmen nur 42,5 vH ausmachte. Im Wohnungsneubau betrug der Anteil insgesamt 60,8 vH, bei den privaten Haushalten 73,1 vH und bei den Gemeinnützigen Wohnungs- und ländlichen Siedlungsunternehmen 44,2 vH.

Im Vergleich zu Januar 1958 haben sich die Bruttowohnflächen der genehmigten Neubauwohnungen unterschiedlich verändert:

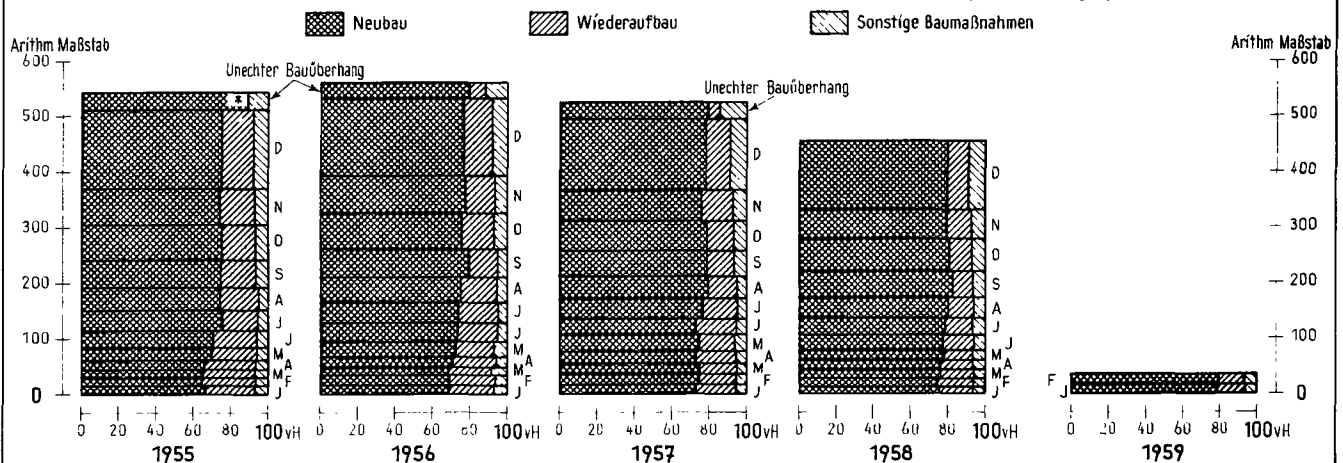
|   | Bundesgebiet   |                 | Gemeinden mit<br>50 000 und mehr weniger als 50 000<br>Einwohnern |                 |                |                 |
|---|----------------|-----------------|---|-----------------|----------------|-----------------|
|   | Januar<br>1958 | Februar<br>1959 | Januar<br>1958<br>qm  | Februar<br>1959 | Januar<br>1958 | Februar<br>1959 |
| Alle Bauherren  | 69,1           | 70,0            | 64,2  | 66,5            | 72,0           | 72,4            |
| Gemeinnützige Wohnungs- und<br>ländliche Siedlungsunternehmen | 60,6           | 63,4            | 59,8  | 63,7            | 61,5           | 63,0            |
| Private Haushalte   | 75,3           | 75,2            | 69,1  | 70,8            | 77,7           | 76,8            |

Die günstige Witterung am Anfang des Jahres erlaubte bis Ende Februar die Fertigstellung von 32 406 Wohnungen im Bundesgebiet allein, sowie von weiteren 716 Wohnungen im Saarland und 3 691 Wohnungen in Berlin (West), zusammen also von 36 813 Wohnungen, die zu 54 vH in Gemeinden mit 50 000 und mehr Einwohnern errichtet wurden. In der gleichen Zeit des Vorjahres wurden nur 31 287 Wohnungen fertiggestellt.

# MONATLICHE ENTWICKLUNG DER BAUTÄTIGKEIT



## INSGESAMT GEMELDETE FERTIGE WOHNUNGEN NACH BAUMASSNAHMEN (1000 Wohnungen)



STAT. BUNDESAMT 59-RD143

\* Einsch. Wiederaufbau

A. BAUGENEH  
1. Genehmigte Wohn- und Nicht  
(Monat)

| Bauherr  | Normal                                      |                           |           |                   |                           |              |                           |           |                   |                           |
|--|---|---------------------------|-----------|-------------------|---------------------------|--------------|---------------------------|-----------|-------------------|---------------------------|
|  | Genehmigungen für Errichtung ganzer Gebäude |                           |           |                   |                           |              |                           |           |                   |                           |
|  | Neubau                                      |                           |           |                   |                           | Wiederaufbau |                           |           |                   |                           |
|  | Gebäude                                     | umbauter Raum der Gebäude | Wohnungen | Brutto-wohnfläche | veransch. reine Baukosten | Gebäude      | umbauter Raum der Gebäude | Wohnungen | Brutto-wohnfläche | veransch. reine Baukosten |
|  | Anzahl                                      | 1000 cbm                  | Anzahl    | 1000 qm           | 1000 DM                   | Anzahl       | 1000 cbm                  | Anzahl    | 1000 qm           | 1000 DM                   |
| <b>Wohn</b>  |   |                           |           |                   |                           |              |                           |           |                   |                           |
| Behörden und Verwaltungen                                  | 187   | 250                       | 782       | 45,0              | 17 671                    | 4            | 9                         | 16        | 1,7               | 568                       |
| Gemeinnützige Wohnungs- und ländliche Siedlungsunternehmen | 2 633                                       | 3 250                     | 10 222    | 648,1             | 201 757                   | 56           | 129                       | 421       | 25,4              | 8 253                     |
| Freie Wohnungsunternehmen                                  | 445   | 425                       | 1 244     | 84,6              | 26 322                    | 12           | 27                        | 87        | 5,1               | 1 709                     |
| Erwerbs- oder Wirtschaftsunternehmen                       | 187   | 299                       | 793       | 54,9              | 18 419                    | 24           | 87                        | 243       | 14,3              | 5 253                     |
| Private Haushalte  | 8 336                                       | 6 819                     | 15 731    | 1 183,1           | 418 033                   | 475          | 929                       | 2 746     | 165,6             | 59 641                    |
| Bauherren insgesamt  | 11 788                                      | 11 043                    | 28 772    | 2 015,7           | 682 202                   | 571          | 1 181                     | 3 513     | 212,1             | 75 424                    |
| <b>Anstalts</b>  |   |                           |           |                   |                           |              |                           |           |                   |                           |
| Behörden und Verwaltungen                                  | 50  | 230                       | 14        | -                 | 18 209                    | 1            | 1                         | -         | -                 | 77                        |
| Gemeinnützige Wohnungs- und ländliche Siedlungsunternehmen | 5   | 9                         | 1         | -                 | 549                       | -            | -                         | -         | -                 | -                         |
| Erwerbs- oder Wirtschaftsunternehmen 2)                    | 22  | 63                        | 18        | -                 | 4 733                     | -            | -                         | -         | -                 | -                         |
| Private Haushalte  | 10  | 31                        | 76        | -                 | 1 943                     | 1            | 2                         | 2         | -                 | 130                       |
| Bauherren insgesamt  | 87  | 333                       | 109       | -                 | 25 431                    | 2            | 3                         | 2         | -                 | 207                       |
| <b>Büro</b>  |   |                           |           |                   |                           |              |                           |           |                   |                           |
| Behörden und Verwaltungen                                  | 20  | 119                       | 12        | -                 | 12 269                    | 3            | 25                        | 1         | -                 | 2 618                     |
| Gemeinnützige Wohnungs- und ländliche Siedlungsunternehmen | 4   | 29                        | 1         | -                 | 1 213                     | -            | -                         | -         | -                 | -                         |
| Erwerbs- oder Wirtschaftsunternehmen 2)                    | 69  | 369                       | 22        | -                 | 28 981                    | 7            | 42                        | 6         | -                 | 3 460                     |
| Private Haushalte  | 12  | 9                         | 4         | -                 | 462                       | -            | -                         | -         | -                 | -                         |
| Bauherren insgesamt  | 105   | 526                       | 39        | -                 | 42 925                    | 10           | 67                        | 7         | -                 | 6 078                     |
| <b>Landwirtschaftliche</b>                                 |   |                           |           |                   |                           |              |                           |           |                   |                           |
| Behörden und Verwaltungen                                  | 17  | 20                        | -         | -                 | 1 153                     | -            | -                         | -         | -                 | -                         |
| Gemeinnützige Wohnungs- und ländliche Siedlungsunternehmen | 19  | 17                        | -         | -                 | 390                       | -            | -                         | -         | -                 | -                         |
| Erwerbs- oder Wirtschaftsunternehmen 2)                    | 2 305                                       | 1 716                     | 20        | -                 | 35 114                    | 75           | 118                       | 3         | -                 | 2 121                     |
| Private Haushalte  | 422   | 101                       | 1         | -                 | 2 526                     | 5            | 4                         | -         | -                 | 79                        |
| Bauherren insgesamt  | 2 763                                       | 1 854                     | 21        | -                 | 39 183                    | 80           | 122                       | 3         | -                 | 2 200                     |
| <b>Sonstige Nicht</b>                                      |   |                           |           |                   |                           |              |                           |           |                   |                           |
| Behörden und Verwaltungen                                  | 337   | 1 134                     | 75        | -                 | 89 806                    | 14           | 185                       | 9         | -                 | 16 833                    |
| Gemeinnützige Wohnungs- und ländliche Siedlungsunternehmen | 173   | 42                        | -         | -                 | 2 173                     | 3            | 2                         | -         | -                 | 154                       |
| Erwerbs- oder Wirtschaftsunternehmen 2)                    | 1 779                                       | 3 353                     | 142       | -                 | 135 053                   | 68           | 128                       | 21        | -                 | 5 091                     |
| Private Haushalte  | 2 243                                       | 428                       | 32        | -                 | 15 681                    | 31           | 18                        | 5         | -                 | 1 237                     |
| Bauherren insgesamt  | 4 532                                       | 4 957                     | 249       | -                 | 242 713                   | 116          | 333                       | 35        | -                 | 23 315                    |
| <b>Samtliche</b>   |   |                           |           |                   |                           |              |                           |           |                   |                           |
| Behörden und Verwaltungen                                  | 611   | 1 753                     | 883       | 45,0              | 139 105                   | 22           | 220                       | 26        | 1,7               | 20 096                    |
| Gemeinnützige Wohnungs- und ländliche Siedlungsunternehmen | 2 834                                       | 3 347                     | 10 224    | 648,1             | 206 082                   | 59           | 131                       | 421       | 25,4              | 8 407                     |
| Erwerbs- oder Wirtschaftsunternehmen 2)                    | 4 807                                       | 6 225                     | 2 239     | 139,5             | 248 622                   | 186          | 402                       | 360       | 19,4              | 17 634                    |
| Private Haushalte  | 11 023                                      | 7 388                     | 15 844    | 1 183,1           | 438 645                   | 512          | 953                       | 2 753     | 165,6             | 61 087                    |
| Bauherren insgesamt  | 19 275                                      | 18 713                    | 29 190    | 2 015,7           | 1 032 454                 | 779          | 1 706                     | 3 560     | 212,1             | 107 224                   |

1) Bundesgebiet ohne Saarland und Berlin.- 2) d.s. Erwerbs- oder Wirtschaftsunternehmen und Freie Wohnungsunternehmen.

**MIGUNGEN**

 wohnbauten nach Bauherren <sup>1)</sup>

Februar 1959 )

Februar 1999

| bau                   |                           |           |                   |                           |           |                           |           |                   |                           | Notbau  |           |
|-----------------------|---------------------------|-----------|-------------------|---------------------------|-----------|---------------------------|-----------|-------------------|---------------------------|---------|-----------|
| Genehmigungen für     |                           |           |                   |                           | Insgesamt |                           |           |                   |                           | Gebäude | Wohnungen |
| sonstige Baumaßnahmen |                           |           |                   |                           | Gebäude   | unbauter Raum der Gebäude | Wohnungen | Brutto-wohnfläche | veransch. reine Baukosten |         |           |
| Gebäude               | unbauter Raum der Gebäude | Wohnungen | Brutto-wohnfläche | veransch. reine Baukosten |           |                           |           |                   |                           |         |           |
| Anzahl                | 1000 cbm                  | Anzahl    | 1000 qm           | 1000 DM                   | Anzahl    | 1000 cbm                  | Anzahl    | 1000 qm           | 1000 DM                   | Anzahl  |           |
| gebäude               |                           |           |                   |                           |           |                           |           |                   |                           |         |           |
| 3                     | 8                         | 36        | 3,0               | 1 262                     | 194       | 267                       | 834       | 49,7              | 19 501                    | 6       | 6         |
| 1                     | 1                         | 30        | 1,6               | 485                       | 2 690     | 3 380                     | 10 673    | 675,1             | 210 495                   | -       | -         |
| -                     | -                         | 7         | 0,3               | 49                        | 457       | 452                       | 1 338     | 90,0              | 28 080                    | -       | -         |
| 1                     | 1                         | 63        | 4,5               | 1 389                     | 212       | 387                       | 1 099     | 73,7              | 25 061                    | 1       | 5         |
| 45                    | 29                        | 2 293     | 152,0             | 42 792                    | 8 856     | 7 777                     | 20 770    | 1 500,7           | 520 466                   | 30      | 32        |
| 50                    | 39                        | 2 429     | 161,4             | 45 977                    | 12 409    | 12 263                    | 34 714    | 2 389,2           | 803 603                   | 37      | 43        |
| gebäude               |                           |           |                   |                           |           |                           |           |                   |                           |         |           |
| -                     | -                         | 1         | -                 | 2 512                     | 51        | 231                       | 15        | -                 | 20 795                    | 1       | -         |
| -                     | -                         | -         | -                 | -                         | 5         | 9                         | 1         | -                 | 549                       | -       | -         |
| 1                     | 2                         | 7         | -                 | 1 456                     | 23        | 65                        | 25        | -                 | 6 189                     | -       | -         |
| -                     | -                         | -         | -                 | 417                       | 11        | 33                        | 78        | -                 | 2 490                     | -       | -         |
| 1                     | 2                         | 8         | -                 | 4 385                     | 90        | 338                       | 119       | -                 | 30 023                    | 1       | -         |
| gebäude               |                           |           |                   |                           |           |                           |           |                   |                           |         |           |
| -                     | -                         | 4         | -                 | 1 763                     | 23        | 144                       | 17        | -                 | 16 650                    | -       | -         |
| -                     | -                         | -         | -                 | -                         | 4         | 29                        | 1         | -                 | 1 213                     | -       | -         |
| -                     | -                         | 5         | -                 | 2 469                     | 76        | 411                       | 33        | -                 | 34 910                    | 3       | -         |
| -                     | -                         | -         | -                 | 143                       | 12        | 9                         | 4         | -                 | 605                       | -       | -         |
| -                     | -                         | 9         | -                 | 4 375                     | 115       | 593                       | 55        | -                 | 53 378                    | 3       | -         |
| Betriebsgebäude       |                           |           |                   |                           |           |                           |           |                   |                           |         |           |
| -                     | -                         | -         | -                 | 40                        | 17        | 20                        | -         | -                 | 1 193                     | -       | -         |
| -                     | -                         | -         | -                 | 35                        | 19        | 17                        | -         | -                 | 425                       | -       | -         |
| -                     | -                         | 7         | -                 | 12 364                    | 2 380     | 1 834                     | 30        | -                 | 49 599                    | 3       | -         |
| 1                     | -                         | 6         | -                 | 752                       | 428       | 105                       | 7         | -                 | 3 357                     | -       | -         |
| 1                     | -                         | 13        | -                 | 13 191                    | 2 844     | 1 976                     | 37        | -                 | 54 574                    | 3       | -         |
| wohngebäude           |                           |           |                   |                           |           |                           |           |                   |                           |         |           |
| 1                     | 1                         | 19        | -                 | 9 388                     | 352       | 1 320                     | 103       | -                 | 116 027                   | 2       | 1         |
| -                     | -                         | -         | -                 | 290                       | 176       | 44                        | -         | -                 | 2 617                     | -       | -         |
| 4                     | 2                         | 70        | -                 | 37 978                    | 1 851     | 3 483                     | 233       | -                 | 178 122                   | 31      | -         |
| 2                     | -                         | 25        | -                 | 5 059                     | 2 276     | 446                       | 62        | -                 | 21 977                    | 23      | 2         |
| 7                     | 3                         | 114       | -                 | 52 715                    | 4 655     | 5 293                     | 398       | -                 | 318 743                   | 56      | 3         |
| Gebäude               |                           |           |                   |                           |           |                           |           |                   |                           |         |           |
| 4                     | 9                         | 60        | 3,0               | 14 965                    | 637       | 1 982                     | 969       | 49,7              | 174 166                   | 9       | 7         |
| 1                     | 1                         | 30        | 1,6               | 810                       | 2 894     | 3 479                     | 10 675    | 675,1             | 215 299                   | -       | -         |
| 6                     | 5                         | 159       | 4,8               | 55 705                    | 4 999     | 6 632                     | 2 758     | 163,7             | 321 961                   | 38      | 5         |
| 48                    | 29                        | 2 324     | 152,0             | 49 163                    | 11 583    | 8 370                     | 20 921    | 1 500,7           | 548 895                   | 53      | 34        |
| 59                    | 44                        | 2 573     | 161,4             | 120 643                   | 20 113    | 20 463                    | 35 323    | 2 389,2           | 1 260 321                 | 100     | 46        |



## 2. Genehmigte Wohn- und Nichtwohnbauten 1) nach Monaten und nach Ländern

| Zeit<br>Land                            | Wohnbau                            |                |                            |   |                                    |                |                            |                                  |               |                        | Nichtwohnbau                       |                |                                  |          |     |
|---|------------------------------------|----------------|----------------------------|---|------------------------------------|----------------|----------------------------|----------------------------------|---------------|------------------------|------------------------------------|----------------|----------------------------------|----------|-----|
|   | insgesamt                          |                |                            |   | darunter: Neubau                   |                |                            |                                  |               |                        | umbauter<br>Raum<br>der<br>Gebäude | Woh-<br>nungen | veranschlagte reine<br>Baukosten |          |     |
|   | umbauter<br>Raum<br>der<br>Gebäude | Woh-<br>nungen | Brutto-<br>wohn-<br>fläche | veran-<br>schlagte<br>reine<br>Bau-<br>kosten | umbauter<br>Raum<br>der<br>Gebäude | Woh-<br>nungen | Brutto-<br>wohn-<br>fläche | veranschlagte reine<br>Baukosten |               |                        |                                    |                |                                  |          |     |
|   |                                    |                |                            |   |                                    |                |                            | absolut                          | je<br>Wohnung | je obm<br>umb.<br>Raum |                                    |                |                                  |          |     |
|   | 1000 qm                            | Anzahl         | 1000 qm                    | 1000 DM                                       | 1000 qm                            | Anzahl         | 1000 qm                    | 1000 DM                          | DM            |                        |                                    |                | 1000 DM                          | DM       |     |
| Bundesgebiet (ohne Saarland und Berlin) |                                    |                |                            |   |                                    |                |                            |                                  |               |                        |                                    |                |                                  |          |     |
| 1950 MD                                 | 12 480                             | 44 651         | .                          | 436 900                                       | 11 722                             | 39 591         | .                          | 398 638                          | 10 100        | 32                     | 7 054                              | 1 183          | 185 627                          | 145 174  | 24  |
| 1951 MD                                 | 11 621                             | 38 039         | .                          | 444 780                                       | 9 165                              | 27 884         | .                          | 337 920                          | 12 100        | 37                     | 8 198                              | 1 110          | 245 580                          | 163 500  | 25  |
| 1952 MD                                 | 11 304                             | 40 241         | .                          | 517 969                                       | 8 990                              | 29 841         | .                          | 391 201                          | 13 100        | 44                     | 7 871                              | 1 036          | 289 814                          | 192 938  | 30  |
| 1953 MD                                 | 13 637                             | 46 904         | .                          | 655 003                                       | 10 951                             | 35 181         | .                          | 496 888                          | 14 100        | 45                     | 6 860                              | 1 005          | 292 518                          | 200 391  | 34  |
| 1954 MD                                 | 15 466                             | 49 639         | .                          | 755 166                                       | 12 353                             | 36 704         | .                          | 567 048                          | 15 400        | 46                     | 8 045                              | 981            | 359 433                          | 245 650  | 34  |
| 1955 MD                                 | 16 293                             | 50 019         | .                          | 838 568                                       | 13 315                             | 37 978         | .                          | 645 877                          | 17 000        | 49                     | 9 538                              | 1 031          | 452 072                          | 310 822  | 37  |
| 1956 MD                                 | 15 025                             | 45 263         | .                          | 838 384                                       | 12 704                             | 35 081         | .                          | 663 998                          | 18 900        | 52                     | 10 325                             | 949            | 505 711                          | 360 856  | 39  |
| 1957 MD                                 | 14 507                             | 41 823         | 2 766,3                    | 871 543                                       | 12 755                             | 33 801         | 2 261,8                    | 720 879                          | 21 300        | 57                     | 9 359                              | 736            | 495 424                          | 358 053  | 42  |
| 1957 Februar                            | 12 576                             | 36 106         | 2 347,9                    | 711 645                                       | 10 770                             | 28 621         | 1 881,0                    | 579 285                          | 20 200        | 54                     | 9 312                              | 540            | 423 777                          | 307 648  | 39  |
| März                                    | 13 644                             | 39 694         | 2 639,4                    | 801 269                                       | 11 959                             | 31 352         | 2 111,0                    | 652 657                          | 20 800        | 55                     | 9 438                              | 722            | 432 128                          | 307 880  | 36  |
| April                                   | 14 361                             | 42 317         | 2 786,8                    | 855 701                                       | 12 718                             | 34 164         | 2 256,8                    | 702 781                          | 20 600        | 55                     | 8 982                              | 655            | 434 375                          | 297 710  | 37  |
| Mai                                     | 15 693                             | 45 180         | 3 042,2                    | 958 702                                       | 13 739                             | 35 575         | 2 428,4                    | 776 230                          | 21 800        | 56                     | 10 428                             | 835            | 534 304                          | 369 509  | 38  |
| Juni                                    | 14 504                             | 41 616         | 2 754,8                    | 864 842                                       | 12 754                             | 33 153         | 2 217,9                    | 709 681                          | 21 400        | 56                     | 9 624                              | 908            | 505 450                          | 380 173  | 42  |
| Juli                                    | 17 351                             | 50 419         | 3 379,4                    | 1064 260                                      | 15 186                             | 40 219         | 2 723,7                    | 869 585                          | 21 600        | 57                     | 11 693                             | 888            | 624 459                          | 467 099  | 43  |
| August                                  | 15 570                             | 44 286         | 2 957,6                    | 939 823                                       | 13 911                             | 36 298         | 2 450,4                    | 787 475                          | 21 700        | 57                     | 9 340                              | 747            | 502 442                          | 360 750  | 42  |
| September                               | 16 393                             | 46 948         | 3 111,6                    | 1003 688                                      | 14 719                             | 39 322         | 2 639,3                    | 858 144                          | 21 800        | 58                     | 10 074                             | 779            | 560 974                          | 414 416  | 45  |
| Oktober                                 | 15 606                             | 44 057         | 2 909,1                    | 947 966                                       | 13 806                             | 36 070         | 2 416,1                    | 791 377                          | 21 900        | 57                     | 8 788                              | 752            | 506 986                          | 369 253  | 46  |
| November                                | 14 988                             | 43 077         | 2 855,4                    | 919 156                                       | 13 159                             | 35 345         | 2 374,7                    | 769 674                          | 21 800        | 58                     | 7 870                              | 756            | 461 771                          | 339 810  | 47  |
| Dezember                                | 11 422                             | 33 145         | 2 176,2                    | 712 876                                       | 10 066                             | 27 255         | 1 807,2                    | 589 380                          | 22 000        | 59                     | 7 766                              | 580            | 497 851                          | 366 576  | 52  |
| 1958 Januar                             | 10 548                             | 30 062         | 2 028,5                    | 652 246                                       | 9 318                              | 24 296         | 1 677,7                    | 542 419                          | 22 300        | 58                     | 7 871                              | 503            | 443 522                          | 324 901  | 46  |
| Februar                                 | 11 576                             | 33 756         | 2 231,5                    | 724 322                                       | 10 054                             | 27 078         | 1 808,0                    | 594 279                          | 21 900        | 59                     | 7 955                              | 536            | 431 279                          | 320 020  | 44  |
| März                                    | 14 028                             | 39 251         | 2 769,0                    | 863 219                                       | 12 296                             | 31 042         | 2 243,4                    | 703 902                          | 22 700        | 57                     | 9 430                              | 683            | 511 791                          | 389 514  | 46  |
| April                                   | 15 101                             | 42 587         | 2 949,9                    | 972 069                                       | 13 443                             | 34 079         | 2 398,2                    | 801 234                          | 23 500        | 60                     | 10 225                             | 645            | 537 368                          | 403 519  | 42  |
| Mai                                     | 16 467                             | 47 038         | 3 231,3                    | 1062 387                                      | 15 040                             | 38 908         | 2 705,6                    | 898 772                          | 23 100        | 60                     | 9 207                              | 670            | 496 390                          | 338 656  | 40  |
| Juni                                    | 17 880                             | 49 587         | 3 412,9                    | 1127 099                                      | 15 995                             | 40 109         | 2 805,1                    | 936 569                          | 23 400        | 59                     | 11 176                             | 767            | 626 689                          | 460 359  | 45  |
| Juli                                    | 17 720                             | 49 760         | 3 426,8                    | 1155 321                                      | 15 958                             | 40 667         | 2 857,4                    | 970 628                          | 23 900        | 61                     | 10 843                             | 893            | 580 353                          | 403 235  | 41  |
| August                                  | 18 809                             | 53 579         | 3 628,8                    | 1218 225                                      | 17 207                             | 45 284         | 3 100,4                    | 1048 037                         | 23 100        | 61                     | 9 575                              | 874            | 602 780                          | 418 044  | 50  |
| September                               | 19 690                             | 55 785         | 3 799,5                    | 1274 421                                      | 17 810                             | 46 797         | 3 245,6                    | 1092 002                         | 23 300        | 61                     | 10 822                             | 858            | 649 901                          | 486 785  | 49  |
| Oktober                                 | 18 874                             | 53 715         | 3 601,7                    | 1220 551                                      | 17 196                             | 45 678         | 3 095,4                    | 1054 716                         | 23 100        | 61                     | 10 596                             | 934            | 725 835                          | 500 117  | 54  |
| November                                | 16 216                             | 45 851         | 3 093,7                    | 1041 460                                      | 14 812                             | 39 166         | 2 685,8                    | 904 565                          | 23 100        | 61                     | 8 705                              | 700            | 536 622                          | 408 359  | 50  |
| Dezember                                | 14 128                             | 39 878         | 2 694,4                    | 932 339                                       | 12 688                             | 33 698         | 2 307,0                    | 800 245                          | 23 700        | 63                     | 9 841                              | 621            | 555 557                          | 381 582  | 46  |
| 1959 Januar                             | 12 512                             | 35 080         | 2 419,1                    | 819 017                                       | 11 217                             | 28 976         | 2 041,2                    | 693 731                          | 23 900        | 62                     | 6 908                              | 549            | 405 316                          | 295 645  | 46  |
| Februar                                 | 12 263                             | 34 714         | 2 389,2                    | 803 603                                       | 11 043                             | 28 772         | 2 015,7                    | 682 202                          | 23 700        | 62                     | 8 200                              | 609            | 456 718                          | 350 252  | 46  |
| Februar 1959 nach Ländern               |                                    |                |                            |   |                                    |                |                            |                                  |               |                        |                                    |                |                                  |          |     |
| Schlesw.-Holst.                         | 526                                | 1 656          | 104,2                      | 35 240  | 481                                | 1 390          | 90,1                       | 30 923                           | 22 200        | 64                     | 332                                | 19             | 21 892                           | 17 034   | 54  |
| Hamburg                                 | 244                                | 770            | 50,6                       | 19 509  | 151                                | 432            | 30,1                       | 11 897                           | 27 500        | 79                     | 256                                | 90             | 14 815                           | 5 784    | 37  |
| Niedersachsen                           | 1 626                              | 4 406          | 312,0                      | 99 817  | 1 529                              | 3 952          | 278,8                      | 89 819                           | 22 700        | 59                     | 822                                | 56             | 42 191                           | 35 226   | 43  |
| Bremen                                  | 219                                | 725            | 45,0                       | 14 755  | 158                                | 473            | 31,8                       | 10 339                           | 21 900        | 65                     | 50                                 | 11             | 2 897                            | 2 032    | 44  |
| Nordrh.-Westf.                          | 3 678                              | 10 342         | 693,2                      | 241 692                                       | 3 215                              | 8 622          | 584,7                      | 204 571                          | 23 700        | 64                     | 2 066                              | 145            | 133 875                          | 106 858  | 55  |
| Hessen                                  | 1 302                              | 3 879          | 258,2                      | 83 195  | 1 186                              | 3 263          | 221,4                      | 71 313                           | 21 900        | 60                     | 673                                | 33             | 44 636                           | 35 761   | 54  |
| Rheinl.-Pfalz                           | 886                                | 2 430          | 169,4                      | 55 163  | 835                                | 1 980          | 146,2                      | 48 086                           | 24 300        | 58                     | 416                                | 42             | 27 194                           | 16 897   | 42  |
| Baden-Württ.                            | 1 967                              | 5 537          | 387,5                      | 139 036                                       | 1 812                              | 4 475          | 326,2                      | 117 775                          | 26 300        | 65                     | 1 548                              | 128            | 82 946                           | 63 752   | 43  |
| Bayern                                  | 1 815                              | 4 969          | 369,1                      | 115 196                                       | 1 676                              | 4 185          | 306,4                      | 97 479                           | 23 300        | 58                     | 2 037                              | 85             | 86 272                           | 66 908   | 36  |
| Saarland                                | 216                                | 602            | 45,3                       | 2267 025                                      | 192                                | 431            | 34,1                       | 1679 516                         | 3 897         | 8,7                    | 237                                | 14             | 1913859                          | 1655 904 | 7,1 |
| Berlin (West)                           | 305                                | 1 145          | 65,5                       | 23 648  | 139                                | 437            | 27,4                       | 11 030                           | 25 200        | 79                     | 85                                 | 2              | 7 442                            | 3 758    | 77  |

a) Neu- und Wiederaufbau zusammen.- 1) Ab Januar 1956 nur Normalbau.- 2) Bezogen auf das tatsächliche Jahresergebnis.- 3) Baukostenangaben in 1 000 ffrs.

3. Genehmigungen für normale Wohn- und Nichtwohnbauten nach Ländern

(Monat Februar 1959 )

a) Wohnbau

| Land   | Gebäude   |                  |                   |           | Wohnungen                               |           |                     | Von 100 Wohnungen entfallen auf |                           |  |                             |  | auf eine Neubauwohnung entfallen an veranschl. reinen Baukosten bei |                     |  |              |
|--|-----------|------------------|-------------------|-----------|---|-----------|---------------------|---------------------------------|---------------------------|--|-----------------------------|--|---|---------------------|--|--------------|
|  | insgesamt | darunter: Neubau |                   |           | veranschl. reine Baukosten je Einwohner | insgesamt | je 10 000 Einwohner | Neu- und Wieder- aufbau         | Behörden und Verwaltungen | Gemeinn. Wohnungs- u. ländl. Siedl.- untern. | Freie Wohnungs- unternehmen | Erwerbs- oder Wirtschafts- unternehmen | Private Haushalte   | Bauherren insgesamt | darunter:                                    |              |
|  |           | insgesamt        | un- gebauter Raum | Wohnungen |   |           |                     |                                 |                           |  |                             |  |   |                     | Gemeinn. Wohnungs- u. ländl. Siedl.- untern. | Private Bau- |
|  |           |                  |                   |           |   |           |                     |                                 |                           |  |                             |  |   |                     |  |              |
|  | Anzahl    | cbm              | Anzahl            | DM        | Anzahl                                  | qm        |                     | Anzahl                          |                           |  |                             |  | DM  |                     |  |              |
| Alle Gemeinden                                     |           |                  |                   |           |   |           |                     |                                 |                           |  |                             |  |   |                     |  |              |
| Schleswig-Holstein                                 | 633       | 605              | 795,0             | 2,3       | 15,50                                   | 1 656     | 7,3                 | 64,8                            | 1,5                       | 21,4   | 7,1                         | 2,7                                    | 67,3  | 22 200              | 17 400                                       | 24 500       |
| Hamburg  | 255       | 221              | 683,2             | 2,0       | 10,83                                   | 770       | 4,3                 | 64,3                            | 0,4                       | 36,2   | -                           | 5,3                                    | 58,1  | 27 500              | 22 800                                       | 31 400       |
| Niedersachsen                                      | 1 942     | 1 886            | 810,7             | 2,1       | 15,33                                   | 4 406     | 6,8                 | 70,3                            | 3,4                       | 39,4   | 5,7                         | 0,1                                    | 51,4  | 22 700              | 19 400                                       | 26 100       |
| Bremen   | 185       | 153              | 1 032,7           | 3,1       | 21,88                                   | 725       | 10,8                | 62,4                            | -                         | 58,1   | 6,5                         | 4,7                                    | 30,7  | 21 900              | 19 600                                       | 28 100       |
| Nordrhein-Westfalen                                | 3 193     | 2 966            | 1 084,0           | 2,9       | 15,70                                   | 10 342    | 6,7                 | 67,1                            | 2,9                       | 28,1   | 5,9                         | 4,8                                    | 58,3  | 23 700              | 20 100                                       | 26 500       |
| Hessen   | 1 264     | 1 215            | 976,1             | 2,7       | 17,94                                   | 3 879     | 8,4                 | 65,6                            | 0,7                       | 43,8   | 0,9                         | 2,6                                    | 52,0  | 21 900              | 18 400                                       | 25 500       |
| Rheinland-Pfalz                                    | 1 042     | 996              | 838,4             | 2,0       | 16,48                                   | 2 430     | 7,3                 | 73,2                            | 4,0                       | 25,8   | 0,5                         | 0,9                                    | 68,8  | 24 300              | 18 100                                       | 27 900       |
| Baden-Württemberg                                  | 1 911     | 1 839            | 935,2             | 2,4       | 18,78                                   | 5 537     | 7,5                 | 72,2                            | 2,8                       | 28,2   | 1,2                         | 1,6                                    | 66,2  | 26 300              | 21 200                                       | 29 200       |
| Bayern   | 1 984     | 1 907            | 878,9             | 2,2       | 12,45                                   | 4 969     | 5,4                 | 72,3                            | 1,5                       | 22,0   | 4,0                         | 5,4                                    | 67,1  | 23 300              | 20 300                                       | 24 700       |
| Bundesgebiet                                       | 12 409    | 11 788           | 936,8             | 2,4       | 15,66                                   | 34 714    | 6,8                 | 69,0                            | 2,4                       | 30,7   | 3,9                         | 3,2                                    | 59,8  | 23 700              | 19 700                                       | 26 600       |
| Saarland <sup>1)</sup>                             | 241       | 221              | 868,8             | 2,0       | 2,19                                    | 602       | 5,8                 | 77,5                            | 0,2                       | 12,9   | -                           | 0,7                                    | 86,2  | 3 897               | 3 043  | 4 080        |
| Berlin (West)                                      | 135       | 85               | 1 635,3           | 5,1       | 10,61                                   | 1 145     | 5,1                 | 57,1                            | 0,4                       | 21,5   | 8,5                         | 7,3                                    | 62,3  | 25 200              | 20 300                                       | 25 100       |
| darunter: Gemeinden mit 50 000 und mehr Einwohnern |           |                  |                   |           |   |           |                     |                                 |                           |  |                             |  |   |                     |  |              |
| Schleswig-Holstein                                 | 133       | 112              | 1 196,4           | 3,7       | 16,05                                   | 550       | 8,3                 | 62,7                            | -                         | 31,6   | 6,2                         | 3,8                                    | 58,4  | 19 400              | 15 000                                       | 22 700       |
| Hamburg  | 255       | 221              | 683,2             | 2,0       | 10,83                                   | 770       | 4,3                 | 64,6                            | 0,4                       | 36,2   | -                           | 5,3                                    | 58,1  | 27 500              | 22 800                                       | 31 400       |
| Niedersachsen                                      | 396       | 346              | 1 199,4           | 3,4       | 18,51                                   | 1 473     | 8,7                 | 68,4                            | 2,9                       | 55,5   | 11,4                        | -                                      | 30,2  | 21 200              | 18 600                                       | 29 100       |
| Bremen   | 185       | 153              | 1 032,7           | 3,1       | 21,88                                   | 725       | 10,8                | 62,4                            | -                         | 58,1   | 6,1                         | 4,7                                    | 30,7  | 21 900              | 19 600                                       | 28 100       |
| Nordrhein-Westfalen                                | 1 399     | 1 233            | 1 320,4           | 3,8       | 16,46                                   | 6 022     | 7,5                 | 64,5                            | 2,7                       | 32,4   | 6,6                         | 4,7                                    | 53,6  | 22 000              | 20 100                                       | 24 500       |
| Hessen   | 314       | 273              | 1 674,0           | 5,5       | 27,12                                   | 1 964     | 14,1                | 59,3                            | -                         | 64,6   | 1,7                         | 4,4                                    | 29,3  | 19 900              | 18 400                                       | 27 000       |
| Rheinland-Pfalz                                    | 108       | 95               | 1 442,1           | 3,8       | 15,93                                   | 462       | 7,0                 | 69,3                            | 13,2                      | 29,0   | -                           | 4,3                                    | 53,5  | 23 800              | 18 700                                       | 31 300       |
| Baden-Württemberg                                  | 266       | 223              | 1 636,8           | 4,8       | 17,90                                   | 1 472     | 7,6                 | 68,7                            | 1,4                       | 39,5   | 0,8                         | 1,4                                    | 56,9  | 23 500              | 20 100                                       | 26 800       |
| Bayern   | 383       | 358              | 1 153,6           | 3,1       | 14,48                                   | 1 517     | 6,4                 | 66,0                            | 1,7                       | 33,2   | 5,3                         | 8,1                                    | 51,7  | 23 800              | 21 100                                       | 25 200       |
| Bundesgebiet                                       | 3 439     | 3 014            | 1 280,0           | 3,7       | 16,95                                   | 14 955    | 7,8                 | 64,7                            | 2,1                       | 41,0   | 5,2                         | 4,2                                    | 47,5  | 22 100              | 19 500                                       | 25 900       |
| Saarland <sup>1)</sup>                             | 15        | 7                | 3 000,0           | 8,4       | 3,00                                    | 100       | 7,8                 | 65,0                            | -                         | 23,0   | -                           | -                                      | 77,0  | 4 209               | 3 906  | 4 403        |
| Berlin (West)                                      | 135       | 85               | 1 635,3           | 5,1       | 10,61                                   | 1 145     | 5,1                 | 57,1                            | 0,4                       | 21,5   | 8,5                         | 7,3                                    | 62,3  | 25 200              | 20 300                                       | 25 100       |

1) Baukostenangaben in 1 000 ffrs.

b) Nichtwohnbau

| Land   | Gebäude   |                  |               |           | unbauter Raum                          |           | Von 100 cbm         |                               |  |  |                   | auf einen cbm umb. Raumes im Neubau entfallen an veranschlagten reinen Baukosten bei |                           |   |  |                   |
|--|-----------|------------------|---------------|-----------|--|-----------|---------------------|-------------------------------|--|--|-------------------|--|---------------------------|---|--|-------------------|
|  | insgesamt | darunter: Neubau |               |           | veransch. reine Baukosten je Einwohner | insgesamt | je 10 000 Einwohner | umbauten Raumes entfallen auf |  |  |                   | Bauherren insgesamt  | darunter:                 |   |  |                   |
|  |           | insgesamt        | unbauter Raum | Wohnungen |  |           |                     | Behörden und Verwaltungen     | Gemeinnutzungs- u. ländl. Siedl.- untern | Erwerbs- oder Wirtschaftsunternehmen <sup>1)</sup> | Private Haushalte |  | Behörden und Verwaltungen | Gemeinnutzungs- u. landwirtschaftl. Siedl.- untern. | Erwerbs- oder Wirtschaftsunternehmen <sup>1)</sup> | Private Haushalte |
|  |           |                  |               |           |  |           |                     |                               |  |  |                   |  |                           |   |  |                   |
|  |           |                  |               |           |  |           |                     |                               |  |  |                   |  |                           |   |  |                   |
| Anzahl   | cbm       | Anzahl           | DM            | 1000 cbm  | cbm                                    |           |                     |                               |  | DM   |                   |  |                           |   |  |                   |
| Alle Gemeinden                                     |           |                  |               |           |  |           |                     |                               |  |  |                   |  |                           |   |  |                   |
| Schleswig-Holstein                                 | 386       | 373              | 852,5         | 0,03      | 9,63                                   | 332       | 1 460               | 25,0                          | 0,6                                      | 68,7   | 5,7               | 53,6   | 77,3                      | 45,0  | 47,5   | 18,8              |
| Hamburg  | 139       | 86               | 1 814,0       | 0,97      | 8,22                                   | 256       | 1 421               | 14,5                          | 1,9                                      | 62,5   | 21,1              | 37,1   | 130,0                     | 71,7  | 28,9   | 49,0              |
| Niedersachsen                                      | 958       | 948              | 854,4         | 0,04      | 6,48                                   | 822       | 1 262               | 19,5                          | 0,7                                      | 77,2   | 2,6               | 43,5   | 87,9                      | 67,0  | 31,7   | 49,1              |
| Bremen   | 78        | 74               | 621,6         | 0,08      | 4,30                                   | 50        | 741                 | 10,0                          | 2,0                                      | 86,0   | 2,0               | 44,2   | 70,3                      | 45,0  | 41,7   | 65,0              |
| Nordrhein-Westfalen                                | 1 671     | 1 646            | 1 178,0       | 0,05      | 8,69                                   | 2 066     | 1 342               | 29,4                          | 1,3                                      | 53,7   | 15,6              | 55,1   | 81,7                      | 52,5  | 47,1   | 36,1              |
| Hessen   | 588       | 578              | 1 140,1       | 0,04      | 9,62                                   | 673       | 1 451               | 25,6                          | 5,9                                      | 63,7   | 4,8               | 54,3   | 66,3                      | 33,7  | 53,1   | 29,3              |
| Rheinland-Pfalz                                    | 450       | 436              | 912,8         | 0,03      | 8,13                                   | 416       | 1 243               | 17,5                          | 0,7                                      | 76,0   | 5,8               | 42,5   | 100,2                     | 54,0  | 29,7   | 24,0              |
| Baden-Württemberg                                  | 1 387     | 1 359            | 1 100,1       | 0,06      | 11,20                                  | 1 548     | 2 091               | 16,6                          | 0,7                                      | 80,0   | 2,7               | 42,6   | 80,0                      | 46,7  | 35,1   | 48,6              |
| Bayern   | 2 047     | 1 987            | 930,5         | 0,03      | 9,32                                   | 2 037     | 2 201               | 15,7                          | 0,3                                      | 80,2   | 3,8               | 36,2   | 80,1                      | 37,2  | 30,0   | 29,7              |
| Bundesgebiet                                       | 7 704     | 7 487            | 1 024,4       | 0,06      | 8,90                                   | 8 200     | 1 598               | 20,9                          | 1,2                                      | 70,7   | 7,2               | 45,7   | 80,8                      | 44,6  | 37,1   | 36,2              |
| Saarland <sup>2)</sup>                             | 128       | 125              | 1 864,0       | 0,06      | 1,85                                   | 237       | 2 287               | 19,0                          | -  | 75,1   | 5,9               | 7,11   | 10,84                     | -   | 6,33   | 4,79              |
| Berlin (West)                                      | 73        | 62               | 790,3         | 0,02      | 3,34                                   | 85        | 381                 | 82,3                          | 1,2                                      | 9,4  | 7,1               | 76,7   | 88,7                      | 70,0  | 60,7   | 26,7              |
| darunter: Gemeinden mit 50 000 und mehr Einwohnern |           |                  |               |           |  |           |                     |                               |  |  |                   |  |                           |   |  |                   |
| Schleswig-Holstein                                 | 90        | 87               | 1 264,4       | 0,06      | 10,11                                  | 111       | 1 672               | 14,4                          | 0,9                                      | 73,0   | 11,7              | 47,5   | 86,4                      | 63,0  | 46,4   | 5,8               |
| Hamburg  | 139       | 86               | 1 814,0       | 0,97      | 8,22                                   | 256       | 1 421               | 14,5                          | 1,9                                      | 62,5   | 21,1              | 37,1   | 130,0                     | 71,7  | 28,9   | 49,0              |
| Niedersachsen                                      | 115       | 113              | 1 628,3       | 0,06      | 4,82                                   | 185       | 1 087               | 7,0                           | 2,7                                      | 88,7   | 1,6               | 34,3   | 85,2                      | 60,4  | 29,1   | 54,7              |
| Bremen   | 78        | 74               | 621,6         | 0,08      | 4,30                                   | 50        | 741                 | 10,0                          | 2,0                                      | 86,0   | 2,0               | 44,2   | 70,3                      | 45,0  | 41,7   | 65,0              |
| Nordrhein-Westfalen                                | 716       | 698              | 1 702,0       | 0,05      | 11,98                                  | 1 308     | 1 627               | 38,9                          | 1,5                                      | 49,3   | 10,3              | 66,5   | 86,0                      | 54,0  | 57,6   | 41,0              |
| Hessen   | 122       | 115              | 1 982,6       | 0,12      | 14,75                                  | 239       | 1 711               | 36,0                          | 11,3                                     | 50,6   | 2,1               | 72,1   | 76,3                      | 39,0  | 77,9   | 39,8              |
| Rheinland-Pfalz                                    | 56        | 51               | 2 137,3       | 0,25      | 16,43                                  | 119       | 1 799               | 24,4                          | 0,8                                      | 72,3   | 2,5               | 60,9   | 132,4                     | 110,0   | 34,4   | 18,5              |
| Baden-Württemberg                                  | 192       | 180              | 3 627,8       | 0,25      | 20,55                                  | 690       | 3 574               | 16,2                          | 0,5                                      | 82,9   | 0,4               | 48,8   | 85,6                      | 66,7  | 42,6   | 56,7              |
| Bayern   | 196       | 191              | 2 408,4       | 0,07      | 13,93                                  | 556       | 2 357               | 27,5                          | 0,7                                      | 70,0   | 1,8               | 50,2   | 71,8                      | 36,0  | 47,3   | 34,7              |
| Bundesgebiet                                       | 1 704     | 1 595            | 1 964,9       | 0,14      | 12,12                                  | 3 514     | 1 828               | 27,3                          | 1,9                                      | 64,3   | 6,5               | 56,3   | 85,6                      | 49,4  | 47,6   | 40,4              |
| Saarland <sup>2)</sup>                             | 6         | 6                | 666,7         | -         | 0,36                                   | 4         | 311                 | -                             | -  | 75,0   | 25,0              | 6,83   | -                         | -   | 8,18   | 2,77              |
| Berlin (West)                                      | 73        | 62               | 790,3         | 0,02      | 3,34                                   | 85        | 381                 | 82,2                          | 1,2                                      | 9,4  | 7,1               | 76,7   | 88,7                      | 70,0  | 60,7   | 26,7              |

1) Einschl. Freie Wohnungsunternehmen. - 2) Baukostenangaben in 1 000 ffrs.

# B. BAUFERTIGSTELLUNGEN

## 1. Fertiggestellte Wohngebäude, Wohnungen und Wohnräume in den Monaten Januar und Februar 1959

nach Art der Bauvorhaben

| Art der Bauvorhaben                     |               | Normalbau       |                           |           |            |             |                                     |  |             |            |            |             |            | Wohnräume in Wohn- u. Nichtwohnbauten | Wohnungen in Wohn- u. Nichtwohnbauten |
|---|---------------|-----------------|---------------------------|-----------|------------|-------------|-------------------------------------|--|-------------|------------|------------|-------------|------------|---------------------------------------|---------------------------------------|
|   |               | Nichtwohnbauten |                           |           | Wohnbauten |             |                                     | Wohnungen in Wohn- und Nichtwohnbauten |             |            |            |             |            |                                       |                                       |
|   |               | Gebäude         | unbauter Raum der Gebäude | Wohnungen | Gebäude    | Wohnungen   | darunter:                           |  | insgesamt   | davon mit  |            |             |            |                                       |                                       |
|   |               |                 |                           |           |            |             | Geb. gem. Wohn.-u. ldl. Siedl.-unt. | mit Wohnungen                          |             | 1 und 2    | 3          | 4           | 5 u. mehr  |                                       |                                       |
|   |               |                 |                           |           |            |             |                                     |  |             |            |            |             |            |                                       |                                       |
| Anzahl                                  | 1000 qm       | Anzahl          |                           |           |            |             |                                     |  |             |            |            |             |            |                                       |                                       |
| Bundesgebiet (ohne Saarland und Berlin) |               |                 |                           |           |            |             |                                     |  |             |            |            |             |            |                                       |                                       |
| Neubau                                  | absolut in vH | 5 413 96,5      | 6 282 87,6                | 396 68,0  | 9 803 92,6 | 25 085 78,8 | 2 583 96,6                          | 8 848 92,3                             | 25 481 78,6 | 1 743 58,3 | 5 922 73,3 | 11 596 82,2 | 6 220 86,1 | 103 165 80,8                          | 70 88,6                               |
| Wiederaufbau                            | absolut in vH | 187 3,3         | 873 12,2                  | 80 13,8   | 748 7,1    | 4 752 14,9  | 91 3,4                              | 731 7,6                                | 4 832 14,9  | 923 30,9   | 1 580 19,5 | 1 843 13,1  | 486 6,7    | 16 419 12,9                           | 5 6,3                                 |
| Sonstige Baumaßnahmen                   | absolut in vH | 10 0,2          | 18 0,2                    | 106 18,2  | 32 0,2     | 1 987 6,3   | - -                                 | 4 0,1                                  | 2 093 6,5   | 322 10,8   | 562 7,2    | 670 4,7     | 519 7,2    | 8 067 6,3                             | 4 5,1                                 |
| Rohzugang insgesamt dagegen:            |               | 5 610           | 7 173                     | 582       | 10 583     | 31 824      | 2 674                               | 9 583                                  | 32 406      | 2 988      | 8 084      | 14 109      | 7 225      | 127 651                               | 79                                    |
| 1958 Jan. - Febr.                       |               | 4 646           | 5 301                     | 393       | 9 403      | 27 357      | 2 345                               | 8 300                                  | 27 750      | 2 485      | 7 837      | 12 054      | 5 374      | 108 310                               | 91                                    |
| 1957 Jan. - Febr.                       |               | 4 822           | 6 718                     | 753       | 10 764     | 34 236      | 2 870                               | 10 247                                 | 34 989      | 3 732      | 11 112     | 14 671      | 5 474      | 131 001                               | 78                                    |
| 1956 Jan. - Febr.                       |               | 4 987           | 6 796                     | 700       | 10 378     | 33 515      | 2 504                               | 9 180                                  | 34 215      | 3 804      | 11 636     | 13 783      | 4 992      | 126 931                               | 119                                   |
| 1955 Jan. - Febr.                       |               | 3 592           | 5 102                     | 786       | 8 289      | 28 966      | 1 972                               | 8 391                                  | 29 752      | 3 970      | 11 582     | 10 761      | 3 439      | 106 143                               | 164                                   |
| 1954 Jan. - Febr.                       |               | 3 231           | 3 753                     | 576       | 7 497      | 26 349      | 2 068                               | 9 267                                  | 26 925      | 3 570      | 11 144     | 9 318       | 2 893      | 94 912                                | 158                                   |
| Saarland                                |               |                 |                           |           |            |             |                                     |  |             |            |            |             |            |                                       |                                       |
| Neubau                                  | absolut in vH | 133 95,0        | 121 93,8                  | 10 83,3   | 220 84,6   | 449 63,8    | 39 100,0                            | 72 100,0                               | 459 64,1    | 15 30,6    | 177 74,1   | 103 48,4    | 164 76,3   | 1 974 65,5                            | -                                     |
| Wiederaufbau                            | absolut in vH | 7 5,0           | 8 6,2                     | 2 16,7    | 30 11,5    | 145 20,6    | -                                   | -                                      | 147 20,5    | 18 36,7    | 30 12,5    | 71 33,3     | 28 13,0    | 553 18,4                              | -                                     |
| Sonstige Baumaßnahmen                   | absolut in vH | -               | -                         | -         | 10 3,9     | 110 15,6    | -                                   | -                                      | 110 15,4    | 16 32,7    | 32 13,4    | 39 18,3     | 23 10,7    | 486 16,1                              | -                                     |
| Rohzugang insgesamt dagegen:            |               | 140             | 129                       | 12        | 260        | 704         | 39                                  | 72                                     | 716         | 49         | 239        | 213         | 215        | 3 013                                 | -                                     |
| 1958 Jan. - Febr.                       |               | 255             | .                         | 26        | 302        | 1 049       | 34                                  | 179                                    | 1 075       | 113        | 401        | 387         | 174        | 4 119                                 | -                                     |
| Berlin (West)                           |               |                 |                           |           |            |             |                                     |  |             |            |            |             |            |                                       |                                       |
| Neubau                                  | absolut in vH | 175 90,2        | 274 73,7                  | 8 61,5    | 287 71,4   | 1 904 51,8  | 112 92,6                            | 1 199 88,8                             | 1 912 51,8  | 443 43,1   | 422 38,2   | 877 68,1    | 170 63,0   | 7 034 57,5                            | -                                     |
| Wiederaufbau                            | absolut in vH | 18 9,3          | 95 25,5                   | 2 15,4    | 111 27,6   | 1 622 44,1  | 9 7,4                               | 151 11,2                               | 1 624 44,0  | 541 52,6   | 625 56,6   | 382 29,7    | 76 28,1    | 4 833 39,5                            | -                                     |
| Sonstige Baumaßnahmen                   | absolut in vH | 1 0,5           | 3 0,8                     | 3 23,1    | 4 1,0      | 152 4,1     | -                                   | -                                      | 155 4,2     | 44 4,3     | 58 5,2     | 29 2,2      | 24 8,9     | 359 3,0                               | -                                     |
| Rohzugang insgesamt dagegen:            |               | 194             | 372                       | 13        | 402        | 3 678       | 121                                 | 1 350                                  | 3 691       | 1 028      | 1 105      | 1 288       | 270        | 12 226                                | -                                     |
| 1958 Jan. - Febr.                       |               | 135             | 292                       | 41        | 221        | 2 421       | 52                                  | 1 050                                  | 2 462       | 655        | 1 020      | 626         | 161        | 7 507                                 | -                                     |
| 1957 Jan. - Febr.                       |               | 119             | 170                       | 11        | 253        | 3 161       | 30                                  | 760                                    | 3 172       | 846        | 1 306      | 847         | 173        | 9 415                                 | 3                                     |
| 1956 Jan. - Febr.                       |               | 102             | 160                       | 13        | 261        | 2 846       | 70                                  | 297                                    | 2 859       | 508        | 1 232      | 900         | 219        | 9 276                                 | 9                                     |
| 1955 Jan. - Febr.                       |               | 95              | 128                       | 9         | 170        | 2 185       | 69                                  | 1 034                                  | 2 194       | 340        | 1 220      | 557         | 57         | 6 790                                 | 10                                    |
| 1954 Jan. - Febr.                       |               | 75              | 158                       | 20        | 153        | 1 791       | 100                                 | 1 018                                  | 1 811       | 230        | 1 045      | 470         | 66         | 5 732                                 | 4                                     |

## 2. Fertiggestellte normale Wohngebäude, Wohnungen und Wohnräume in den Monaten Januar und Februar 1959

nach Ländern

| Land                  | Wohnbauten |                  |                                   | Wohn- und Nichtwohnbauten |                                |   |                           |                             |      |      |          |                            |                   |
|-----------------------|------------|------------------|-----------------------------------|---------------------------|--------------------------------|---|---------------------------|-----------------------------|------|------|----------|----------------------------|-------------------|
|                       | Gebäude    | darunter: Neubau |                                   | Wohnungen                 |                                | Von 100 Wohnungen<br>entfielen auf<br>Gemeinden |                           | Von 100 Wohnungen<br>hatten |      |      |          | Wohnräume<br>je Wohnung in |                   |
|                       |            | Gebäude          | Wohn-<br>ungen<br>je Ge-<br>bäude | insgesamt                 | je<br>10 000<br>Ein-<br>wohner |   |                           |                             |      |      |          |                            |                   |
|                       |            |                  |                                   |                           |                                | über  | unter                     | 1 und 2                     | 3    | 4    | 5 u.mehr | Neubau                     | Wieder-<br>aufbau |
|                       |            |                  |                                   |                           |                                | 50 000 Einwohner                                | Wohnräume einschl. Küchen |                             |      |      |          |                            |                   |
| Schleswig - Holstein  | 479        | 458              | 2,5                               | 1 327                     | 5,8                            | 30,7  | 69,3                      | 11,3                        | 27,7 | 38,1 | 22,9     | 4,0                        | 3,3               |
| Hamburg               | 245        | 154              | 2,6                               | 1 166                     | 6,5                            | 100,0   | -                         | 5,5                         | 21,0 | 51,2 | 22,3     | 4,2                        | 3,8               |
| Niedersachsen         | 1 631      | 1 607            | 2,1                               | 3 780                     | 5,8                            | 30,5  | 69,5                      | 4,8                         | 19,2 | 49,5 | 26,5     | 4,2                        | 3,4               |
| Bremen                | 133        | 116              | 5,0                               | 699                       | 10,4                           | 100,0   | -                         | 5,4                         | 24,5 | 55,9 | 14,2     | 3,8                        | 3,7               |
| Nordrhein - Westfalen | 4 133      | 3 708            | 3,0                               | 14 242                    | 9,2                            | 57,2  | 42,8                      | 10,8                        | 24,7 | 44,5 | 20,0     | 4,0                        | 3,3               |
| Hessen                | 625        | 578              | 3,1                               | 2 338                     | 5,0                            | 61,8  | 38,2                      | 13,2                        | 24,5 | 42,7 | 19,6     | 3,9                        | 2,8               |
| Rheinland - Pfalz     | 590        | 553              | 1,9                               | 1 382                     | 4,1                            | 30,2  | 69,8                      | 5,3                         | 28,5 | 36,2 | 30,0     | 4,1                        | 4,0               |
| Baden - Württemberg   | 1 414      | 1 331            | 2,2                               | 3 982                     | 5,4                            | 31,5  | 68,5                      | 7,0                         | 20,1 | 46,6 | 26,3     | 4,3                        | 3,6               |
| Bayern                | 1 333      | 1 298            | 2,2                               | 3 490                     | 3,8                            | 35,8  | 64,2                      | 10,3                        | 36,8 | 30,0 | 22,9     | 3,9                        | 3,0               |
| Bundesgebiet          | 10 583     | 9 803            | 2,6                               | 32 406                    | 6,3                            | 49,2  | 50,8                      | 9,2                         | 25,0 | 43,5 | 22,3     | 4,0                        | 3,4               |
| Saarland              | 260        | 220              | 2,0                               | 716                       | 6,9                            | 45,5  | 54,5                      | 6,8                         | 33,4 | 29,8 | 30,0     | 4,3                        | 3,1               |
| Berlin (West)         | 402        | 287              | 6,6                               | 3 691                     | 16,6                           | 100,0   | -                         | 21,9                        | 29,9 | 34,9 | 7,3      | 3,7                        | 3,0               |

### III. AUSGEWÄHLTE ERGEBNISSE ANDERER STATISTIKEN

#### A. Wohnungen

##### 1. Bewilligungen im öffentlich geförderten sozialen Wohnungsbau<sup>1)</sup>

###### a) Finanzierungsmittel in 1000 DM

| Berichts-<br>zeitraum   | Anzahl der<br>geforderten<br>Wohnungen<br>insgesamt | Finanzierungsmittel<br>(erstmalige Bewilligungen) |                         | Von den Finanzierungsmitteln<br>waren |            |                             | Von den Finanzierungsmitteln<br>(Sp.2) entfielen auf |                   |                        |
|---|---|---|-------------------------|---------------------------------------|------------|-----------------------------|--|-------------------|------------------------|
|   |   | insgesamt   | darunter<br>7c - Mittel | erst-<br>stellig                      | nachrangig | nicht dinglich<br>gesichert | öffentliche<br>Hand                                  | Kapital-<br>markt | eigene<br>Finanzierung |
| Sozialer Wohnungsbau insgesamt 2)                                       |   |   |                         |                                       |            |                             |  |                   |                        |
| 1957 JS   | 211 197   | 5 407 384   | 127 000                 | 1 239 950                             | 3 071 892  | 1 095 541                   | 2 122 722  | 1 524 767         | 1 759 895              |
| 1958 1.Vj. 5)   | 33 776  | 885 555   | 11 144                  | 212 590                               | 485 536    | 187 429                     | 289 121  | 309 114           | 287 320                |
| 2.Vj. 6)  | 86 602  | 2 402 125   | 5 501                   | 511 483                               | 1 457 735  | 432 908                     | 1 027 483  | 617 505           | 757 137                |
| 3.Vj.   | 86 951  | 2 408 761   | 27 818                  | 555 447                               | 1 375 792  | 477 523                     | 975 487  | 691 791           | 741 483                |
| darunter: mit öffentlichen Baudarlehen allein geförderte Bauvorhaben 3) |   |   |                         |                                       |            |                             |  |                   |                        |
| 1957 JS   | 188 705   | 4 907 554   | 110 780                 | 1 092 092                             | 2 789 185  | 1 026 277                   | 2 052 028  | 1 227 694         | 1 627 831              |
| 1958 1.Vj. 5)   | 22 180  | 605 961   | 2 902                   | 131 708                               | 328 485    | 145 768                     | 246 014  | 153 951           | 205 996                |
| 2.Vj. 6)  | 79 977  | 2 230 015   | 2 556                   | 464 586                               | 1 354 684  | 410 744                     | 1 013 334  | 499 753           | 716 928                |
| 3.Vj.   | 76 052  | 2 134 002   | 25 310                  | 477 437                               | 1 215 664  | 440 901                     | 913 685  | 542 684           | 677 633                |
| darunter: vollgeforderte reine Wohnbauten 4)                            |   |   |                         |                                       |            |                             |  |                   |                        |
| 1957 JS   | 157 983   | 3 846 600   | 103 201                 | 821 918                               | 2 272 238  | 752 443                     | 1 687 180  | 898 010           | 1 261 409              |
| 1958 1.Vj. 5)   | 19 486  | 484 998   | 2 736                   | 101 597                               | 275 042    | 108 359                     | 208 268  | 116 502           | 160 227                |
| 2.Vj. 6)  | 68 900  | 1 803 571   | 2 102                   | 356 319                               | 1 134 934  | 312 319                     | 859 862  | 372 787           | 570 923                |
| 3.Vj.   | 65 713  | 1 723 280   | 22 661                  | 369 238                               | 1 017 352  | 336 689                     | 770 710  | 416 690           | 535 881                |

###### b) Geförderte Wohnungen insgesamt<sup>7)</sup>

| Zeit          |  | Wohnungen für einkommensschwache Wohnungssuchende 8) |  |        |        |        |           | Wohnungen für sonstige Wohnungssuchende |  |        |        |        |           |
|---------------|--|--|--|--------|--------|--------|-----------|---|--|--------|--------|--------|-----------|
|               |  | insgesamt  | davon mit ... Räumen (einschl. Küchen) |        |        |        |           | insgesamt                               | davon mit ... Räumen (einschl. Küchen) |        |        |        |           |
|               |  |  | 1 - 2                                  | 3      | 4      | 5      | 6 u. mehr |   | 1 - 2                                  | 3      | 4      | 5      | 6 u. mehr |
| 1957 JS       |  | 92 717   | 7 934                                  | 29 540 | 36 820 | 11 664 | 6 759     | 118 480                                 | 9 203                                  | 35 080 | 55 030 | 14 386 | 4 781     |
| 1958 1.Vj. 5) |  | 11 593   | 677                                    | 2 819  | 4 921  | 1 961  | 1 215     | 22 183                                  | 1 527                                  | 5 498  | 10 977 | 3 212  | 969       |
| 2.Vj. 6)      |  | 41 220   | 2 900                                  | 12 329 | 17 368 | 5 516  | 3 107     | 45 382                                  | 4 378                                  | 11 713 | 21 727 | 5 517  | 2 047     |
| 3.Vj.         |  | 39 578   | 2 669                                  | 11 184 | 16 918 | 5 649  | 3 158     | 47 373                                  | 2 960                                  | 11 785 | 24 034 | 6 766  | 1 828     |

###### c) Eigentumbildung an Wohngebäuden oder Wohnungen und Wohnungsbindungen im vollgeforderten reinen Wohnbau<sup>7)</sup>

| Zeit          |  | insgesamt |           | darunter              |           |   |                       |                                |           | Von den Wohnungen (Spalte 2) waren vorgesehen für |                        |                       |        |
|---------------|--|-----------|-----------|-----------------------|-----------|---|-----------------------|--------------------------------|-----------|---|------------------------|-----------------------|--------|
|               |  | Gebäude   | Wohnungen | Mehrfamilienhäuser 9) |           |   | Einfamilienhäuser 10) |                                |           | LAG-Berechtigte 12)                               |                        | sonstige 13)          |        |
|               |  |           |           | Gebäude               | Wohnungen | darunter<br>Eigentums-<br>wohnungen 11) | Gebäude               | darunter<br>Familien-<br>heime | Wohnungen | darunter<br>Eigentums-<br>wohnungen 11)           | in Familien-<br>heimen | sonstige<br>Wohnungen |        |
|               |  |           |           |                       |           |   |                       |                                |           |   |                        |                       |        |
| 1957 JS       |  | 67 256    | 176 600a) | 14 895                | 98 601    | 4 416                                   | 51 627                | 49 728                         | 76 062    | 47 345  | 19 963                 | 38 092                | 17 403 |
| 1958 1.Vj. 5) |  | 11 317    | 29 980    | 2 433                 | 17 767    | 744                                     | 8 799                 | 8 426                          | 11 932    | 8 616   | 4 349                  | 9 165                 | 2 189  |
| 2.Vj. 6)      |  | 27 997    | 74 509a)  | 6 792                 | 43 748    | 1 488                                   | 20 890                | 20 301                         | 29 826    | 20 456  | 7 655                  | 15 721                | 8 746  |
| 3.Vj.         |  | 27 196    | 74 757a)  | 6 711                 | 44 856    | 1 686                                   | 20 143                | 19 294                         | 29 066    | 19 567  | 7 886                  | 15 726                | 16 578 |

1) Bundesgebiet ohne Saarland und Berlin.- 2) Hier werden alle Bauvorhaben ausgewiesen, gleichgültig, ob sie durch Bewilligung von öffentlichen Baudarlehen oder von Zins- und Tilgungshilfen (=Lastenbeihilfen oder Aufwendungsbeihilfen), oder ob sie voll oder nur teilweise gefördert wurden.- 3) Im mittleren Abschnitt dieser Tabelle werden nur die mit öffentlichen Baudarlehen geförderten Bauvorhaben nachgewiesen, gleichgültig, ob sie voll oder teilweise gefördert wurden. Die Finanzierungsmittel beziehen sich immer, auch bei Teilförderungen, auf das gesamte Bauvorhaben. In Spalte 1 der Tabelle werden dagegen nur die geförderten Wohnungen ausgewiesen; Wohnungszahlen und DM-Beträge können also nur mit Einschränkung zueinander in Beziehung gesetzt werden.- 4) Im letzten Abschnitt dieser Tabelle sind bei Nordrhein-Westfalen auch in vollgeforderten Baumaßnahmen noch einzelne Wohnungen, die nicht gefördert wurden, enthalten. Deshalb können in dieser Tabelle die Wohnungszahlen der Spalte 1 zu den DM-Beträgen der Finanzierungsmittel nur mit Einschränkung in Beziehung gesetzt werden.- 5) Ohne Nordrhein-Westfalen.- 6) Einschl. 1. Vierteljahr 1958 von Nordrhein-Westfalen.- 7) Alle Förderungstypen zusammen.- 8) Einschl. der "Umschichtungswohnungen".- 9) D.s. Wohngebäude mit 3 u.mehr Wohnungen.- 10) D.s. Wohngebäude mit 1 und 2 Wohnungen.- 11) Einschl. der von den Gebäudeeigentümern oder ihren Angehörigen bewohnten Wohnungen (Eigentümerwohnungen).- 12) D.s. Vertriebene, Kriegssachgeschädigte und Härtefallberechtigte.- 13) D.s. Evakuierte und Zuwanderer aus SBZ (soweit nicht LAG-berechtigt).- a) Für weniger als 1 vH der Wohnungen liegen keine Angaben über die Eigentumbildung bzw. Zweckbindung vor.

Ausführliche Ergebnisse: Bauwirtschaft, Bautätigkeit, Wohnungen, Reihe 4

#### 2. Bautätigkeit<sup>1)</sup> der gemeinnützigen Wohnungswirtschaft<sup>2)</sup>

| Zeit                                 | Baubeginne |                      |                      | Bauvollendungen |                      |                      |
|--------------------------------------|------------|----------------------|----------------------|-----------------|----------------------|----------------------|
|                                      | insgesamt  | eigene Bauherrschaft | Betreuung für Dritte | insgesamt       | eigene Bauherrschaft | Betreuung für Dritte |
| <b>Grundzahlen</b>                   |            |                      |                      |                 |                      |                      |
| 1958 September                       | 17 100     | 14 900               | 2 200                | 10 200          | 9 100                | 1 100                |
| Oktober                              | 15 900     | 13 900               | 2 000                | 11 900          | 10 500               | 1 400                |
| November                             | 18 500     | 15 000               | 3 500                | 26 400          | 24 000               | 2 400                |
| Dezember                             | 18 400     | 15 200               | 3 200                | 34 300          | 29 800               | 4 500                |
| 1959 Januar                          | 6 400      | 5 100                | 1 300                | 10 000          | 9 300                | 700                  |
| Februar                              | 7 100      | 5 900                | 1 200                | 10 300          | 9 900                | 1 400                |
| <b>Monatsdurchschnitt 1957 = 100</b> |            |                      |                      |                 |                      |                      |
| 1958 September                       | 120,5      | 122,6                | 106,9                | 70,0            | 73,8                 | 50,0                 |
| Oktober                              | 111,9      | 114,2                | 97,6                 | 81,7            | 84,9                 | 65,1                 |
| November                             | 130,0      | 123,0                | 174,0                | 180,0           | 193,7                | 108,9                |
| Dezember                             | 129,6      | 124,6                | 160,7                | 234,9           | 204,8                | 204,3                |
| 1959 Januar                          | 45,4       | 42,1                 | 66,3                 | 68,4            | 75,1                 | 33,6                 |
| Februar                              | 49,7       | 48,4                 | 57,5                 | 70,4            | 72,0                 | 62,5                 |

1) Repräsentativstatistik für Wohnungen, die mittels Zufallsauswahl aus den Angaben jedes 6. Unternehmens erstellt werden, das einem der 9 Prüfverbände angeschlossen ist. Die Prüfverbände selbst sind in dem "Gesamtverband gemeinnütziger Wohnungsunternehmen" zusammengefaßt.- 2) Bundesgebiet und Berlin (West).

Mitteilung für die gemeinnützige Wohnungswirtschaft (Wohnungswirtschaftliche Informationen)

### 3. ERWERBSTÄTIGKEIT

#### 1. Beschäftigte Arbeitnehmer

| Zeit<br>Land                                   | Beschäftigte Arbeitnehmer |           |  |                             |   |   |   |
|--|---------------------------|-----------|--|-----------------------------|---|---|---|
|  | insgesamt                 | zusammen  | Bau- und<br>Architekturbüros<br>(39 a) | Hoch- und Tiefbau<br>(39 b) | Klempnerei,<br>Rohrinstallation<br>(16) | Baunebengewerbe<br>(ohne Polstermö-<br>belherstellung)<br>(39 c1) | Schornstein-u. Gebäu-<br>dereinigung (ohne Ge-<br>bäudeinnenreinigung)<br>(39 d1) |
| <u>Bundesgebiet (ohne Saarland und Berlin)</u> |                           |           |  |                             |   |   |   |
| 1957 März                                      | 18 464 590                | 1 898 488 | 35 196                                 | 1 389 492                   | 183 450                                 | 280 826   | 9 524   |
| September                                      | 18 966 907                | 2 013 757 | 36 151                                 | 1 474 459                   | 194 151                                 | 298 828   | 10 168  |
| 1958 März                                      | 18 319 805                | 1 570 448 | 36 460                                 | 1 092 316                   | 185 453                                 | 246 350   | 9 869   |
| September                                      | 19 364 561                | 2 099 833 | 38 424                                 | 1 542 909                   | 202 507                                 | 305 057   | 10 936  |
| <u>30. September 1958 nach Ländern</u>         |                           |           |  |                             |   |   |   |
| Schlesw.-Holst.                                | 772 248                   | 96 746    | 1 360                                  | 76 808                      | 8 025                                   | 10 142  | 411   |
| Hamburg  | 779 093                   | 63 171    | 2 008                                  | 42 105                      | 8 276                                   | 10 257  | 525   |
| Niedersachsen                                  | 2 375 454                 | 286 056   | 3 961                                  | 227 688                     | 22 693                                  | 30 431  | 1 283   |
| Bremen   | 277 664                   | 20 388    | 552                                    | 14 161                      | 2 589                                   | 2 955   | 131   |
| Nordrh.-Westf.                                 | 6 314 490                 | 650 104   | 13 416                                 | 474 148                     | 65 816                                  | 93 354  | 3 370   |
| Hessen   | 1 680 148                 | 184 027   | 3 608                                  | 126 656                     | 18 523                                  | 34 306  | 934   |
| Rheinl.-Pfalz                                  | 1 073 165                 | 132 981   | 2 395                                  | 97 918                      | 12 066                                  | 19 834  | 768   |
| Baden-Württbg.                                 | 2 836 897                 | 278 334   | 6 437                                  | 182 153                     | 30 206                                  | 58 563  | 975   |
| Bayern   | 3 255 402                 | 388 026   | 4 687                                  | 301 272                     | 34 313                                  | 45 215  | 2 539   |
| <u>Berlin (West)</u>                           |                           |           |  |                             |   |   |   |
| 1958 September                                 | 878 381                   | 80 553    | 1 379                                  | 53 600                      | 12 028                                  | 12 706  | 840   |

Bundesanstalt für Arbeitsvermittlung und Arbeitslosenversicherung

#### 2. Arbeitslose, Vermittlungen, Offene Stellen

| Zeit<br>—<br>Beruf<br>—<br>Land           | Arbeitslose |                               | Von den Arbeitslosen<br>waren Heimatvertriebene |                               | Notstands-<br>arbeiter 1) | Monatliche Vermittlungen<br>in Bauberufe |                                | Offene Stellen<br>am Ende des<br>Monats für An-<br>gehörige der<br>Bauberufe<br>(24) |
|---|-------------|-------------------------------|---|-------------------------------|---------------------------|--|--------------------------------|--|
|   | insgesamt   | darunter<br>Bauberufe<br>(24) | insgesamt                                       | darunter<br>Bauberufe<br>(24) |                           | insgesamt                                | darunter in<br>Notstandsarbeit |  |
| Bundesgebiet (ohne Saarland und Berlin)   |             |                               |   |                               |                           |  |                                |  |
| 1951 JD                                   | 1 432 323   | 201 708                       | 461 382   | 68 288                        | 65 476                    | 78 745                                   | 23 991                         | 12 213   |
| 1954 JD                                   | 1 220 607   | 221 639                       | 321 045   | 62 738                        | 56 041                    | 83 574                                   | 23 364                         | 19 025   |
| 1955 JD                                   | 928 308     | 183 935                       | 234 077   | 45 313                        | 46 876                    | 71 223                                   | 16 156                         | 33 930   |
| 1956 JD                                   | 761 412     | 184 258                       | 178 765   | 40 155                        | 22 545                    | 63 107                                   | 7 927                          | 36 544   |
| 1957 JD                                   | 662 334     | 169 816                       | 150 938   | 39 622                        | 17 959                    | 56 055                                   | 5 799                          | 30 659   |
| 1958 JD                                   | 683 117     | 200 566                       | 150 311   | ...                           | 14 527                    | ...                                      | ...                            | 39 590   |
| 1958 Oktober                              | 356 750     | 19 762                        | .   | .                             | 13 892                    | 45 767                                   | 3 114                          | 56 228   |
| November                                  | 426 815     | 40 905                        | .   | .                             | 12 432                    | 47 395                                   | 2 631                          | 38 624   |
| Dezember                                  | 931 131     | 335 873                       | 185 779   | 65 427                        | 6 975                     | 33 465                                   | 3 046                          | 6 511  |
| 1959 Januar                               | 1 343 507   | 599 333                       | .   | .                             | 9 256r                    | 37 301                                   | 6 667                          | 16 775   |
| Februar                                   | 1 107 088c) | 436 157                       | .   | .                             | 12 353                    | 54 513                                   | 7 914                          | 43 119   |
| Februar 1959 nach ausgewählten Berufen 2) |             |                               |   |                               |                           |  |                                |  |
| Maurer                                    | .           | 130 053                       | .   | .                             | .                         | .  | .                              | 13 623   |
| Zimmerer (ohne Helfer)                    | .           | 26 945                        | .   | .                             | .                         | .  | .                              | 6 176  |
| Dachdecker (ohne Helfer)                  | .           | 7 668                         | .   | .                             | .                         | .  | .                              | 337  |
| Maler und Lackierer                       | .           | 33 512                        | .   | .                             | .                         | .  | .                              | 2 075  |
| Februar 1959 nach Ländern                 |             |                               |   |                               |                           |  |                                |  |
| Schleswig-Holstein                        | 79 269      | 25 055                        | .   | .                             | 1 835                     | 3 263                                    | 1 453                          | 588  |
| Hamburg                                   | 18 830      | 1 404                         | .   | .                             | 2                         | 2 885                                    | .                              | 835  |
| Niedersachsen                             | 210 317     | 77 088                        | .   | .                             | 2 583                     | 9 967                                    | 2 056                          | 7 303  |
| Bremen                                    | 13 314      | 1 014                         | .   | .                             | 132                       | 830                                      | 92                             | 313  |
| Nordrhein-Westfalen                       | 218 286     | 76 704                        | .   | .                             | 1 236                     | 13 164                                   | 548                            | 8 195  |
| Hessen                                    | 90 730      | 40 064                        | .   | .                             | 705                       | 4 099                                    | 334                            | 3 912  |
| Rheinland-Pfalz                           | 82 653      | 40 146                        | .   | .                             | 873                       | 3 644                                    | 393                            | 1 288  |
| Baden-Württemberg                         | 62 030      | 23 456                        | .   | .                             | 2 490                     | 9 312                                    | 1 716                          | 13 366   |
| Bayern                                    | 331 659     | 151 226                       | .   | .                             | 2 497                     | 7 349                                    | 1 322                          | 7 319  |
| Berlin (West)                             |             |                               |   |                               |                           |  |                                |  |
| 1959 Februar                              | 89 932      | 17 525                        | .   | .                             | 7 631                     | 2 233                                    | 742                            | 169  |

1) Ohne Stammarbeiter.- 2) Ohne Saarland und Berlin.- a) Berechnet auf Grund von Monatswerten.- b) Berechnet auf Grund von Quartalswerten.- c) Einschl. 10 097 arbeitslose Flüchtlinge in Durchgangslagern.-

Bundesanstalt für Arbeitsvermittlung und Arbeitslosenversicherung

#### 3. Umfang und Dauer der Streiks<sup>1)</sup>

| Zeit       | Gewerbegruppe Bau- und Baunebengewerbe |              |   |                     |         |   | Gewerbegruppe Steine und Erden |              |   |                     |         |   |
|------------|--|--------------|---|---------------------|---------|---|--------------------------------|--------------|---|---------------------|---------|---|
|            | Betroffene Betriebe                    | Arbeitnehmer |   |                     |         | verlorene Arbeitstage von Arbeitnehmern | Betroffene Betriebe            | Arbeitnehmer |   |                     |         | verlorene Arbeitstage von Arbeitnehmern |
|            |  | insgesamt    | davon bei Streiks mit einer Dauer von ... |                     |         |   |                                | insgesamt    | davon bei Streiks mit einer Dauer von ... |                     |         |   |
|            |  |              | bis 6                                     | 7 - 24 Arbeitstagen | über 24 |   |                                |              | bis 6                                     | 7 - 24 Arbeitstagen | über 24 |   |
| 1951       | 109                                    | 4 947        | 4 742                                     | 205                 | -       | 4 356                                   | 104                            | 4 987        | 2 864                                     | 1 787               | 336     | 47 089                                  |
| 1954       | 18                                     | 208          | 208                                       | -                   | -       | 299                                     | 15                             | 909          | 55  | 61                  | 793     | 34 053                                  |
| 1955       | 512                                    | 7 219        | 2 001                                     | 4 185               | 1 033   | 86 679                                  | 2                              | 56           | 56  | -                   | -       | 140                                     |
| 1956       | 48                                     | 236          | -   | 199                 | 37      | 5 121                                   | 2                              | 209          | 209                                       | -                   | -       | 663                                     |
| 1957       | -                                      | -            | -   | -                   | -       | -                                       | 5                              | 293          | 271                                       | -                   | 22      | 1 180                                   |
| 1958       | 74                                     | 476          | 433                                       | 17                  | 26      | 2 102                                   | 6                              | 570          | -   | 85                  | 485     | 38 230                                  |
| 1958 1.Vj. | 45                                     | 336          | 293                                       | 17                  | 26      | 1 417                                   | -                              | -            | -   | -                   | -       | -                                       |
| 2.Vj.      | -                                      | -            | -   | -                   | -       | -                                       | -                              | -            | -   | -                   | -       | -                                       |
| 3.Vj. 2)   | 29                                     | 140          | 140                                       | -                   | -       | 685                                     | 5                              | 485          | -   | -                   | 485     | 37 380                                  |
| 4.Vj.      | -                                      | -            | -   | -                   | -       | -                                       | 1                              | 85           | -   | 85                  | -       | 850                                     |

1) Ab 1957 Bundesgebiet einschl. Saarland (ohne Berlin).- 2) Nur Glasindustrie.

ausführliche Ergebnisse in: Statistische Berichte, Arbeitsreihe VI/18

**C. INDUSTRIE**  
**1. Beschäftigung und Umsatz der Industrie<sup>1)</sup>**  
 Betriebe mit 10 und mehr Beschäftigten  
 a) für ausgewählte hauptbeteiligte 2) Industriegruppen

| Zeit <sup>3)</sup>                    | Betriebe | Beschäftigte |                            |  | Geleistete<br>Arbeiter-<br>stunden | Bruttosumme der |          | Umsatz     |
|---------------------------------------|----------|--------------|----------------------------|--|------------------------------------|-----------------|----------|------------|
|                                       |          | insgesamt    | Inhaber und<br>Angestellte | Arbeiter einschl.<br>gewerbli. Lehrlinge |                                    | Löhne           | Gehälter |            |
|                                       |          |              |                            |  | Anzahl                             |                 |          |            |
| Gesamte Industrie (ohne Bauindustrie) |          |              |                            |  |                                    |                 |          |            |
| 1950 JD                               | 47 187   | 4 796 894    | 742 114                    | 4 054 780                                | 770 034                            | 984 078         | 280 051  | 6 699 562  |
| 1954 JD                               | 50 784   | 6 061 607    | 991 972                    | 5 069 635                                | 959 700                            | 1 623 956       | 502 708  | 11 745 263 |
| 1955 JD                               | 51 515   | 6 576 150    | 1 078 465                  | 5 497 685                                | 1 040 322                          | 1 874 519       | 582 533  | 13 875 939 |
| 1956 JD                               | 52 884   | 6 990 974    | 1 171 216                  | 5 819 758                                | 1 079 342                          | 2 136 786       | 680 585  | 15 470 512 |
| 1957 JD                               | 52 609   | 7 221 064    | 1 236 766                  | 5 984 294                                | 1 051 994                          | 2 283 695       | 752 162  | 16 629 237 |
| 1958 JD                               | 52 257   | 7 272 745    | 1 294 099                  | 5 978 641                                | 1 031 387                          | 2 413 381       | 834 788  | 17 089 121 |
| 1958 April                            | 52 297   | 7 302 395    | 1 291 254                  | 6 011 141                                | 1 039 452                          | 2 392 730       | 811 285  | 16 591 299 |
| Mai                                   | 52 299   | 7 306 681    | 1 295 163                  | 6 011 518                                | 1 025 153                          | 2 458 894       | 817 325  | 16 512 397 |
| Juni                                  | 52 315   | 7 305 717    | 1 295 647                  | 6 010 070                                | 984 342                            | 2 378 390       | 827 360  | 16 211 048 |
| Juli                                  | 52 284   | 7 318 683    | 1 297 913                  | 6 020 770                                | 1 056 375                          | 2 509 929       | 830 012  | 17 541 330 |
| August                                | 52 294   | 7 324 327    | 1 305 088                  | 6 019 239                                | 995 668                            | 2 419 035       | 829 557  | 16 694 641 |
| September                             | 52 285   | 7 322 431    | 1 309 719                  | 6 012 712                                | 1 053 862                          | 2 420 052       | 832 922  | 18 285 952 |
| Oktober                               | 52 234   | 7 306 446    | 1 311 252                  | 5 995 194                                | 1 114 995                          | 2 515 984       | 835 710  | 19 018 560 |
| November                              | 52 254   | 7 279 891    | 1 314 486                  | 5 965 405                                | 1 020 054                          | 2 427 220       | 869 592  | 17 473 154 |
| Dezember                              | 52 266   | 7 187 862    | 1 311 966                  | 5 875 896                                | 1 018 752                          | 2 605 399       | 954 616  | 17 626 750 |
| 1959 Januar                           | 52 015   | 7 134 924    | 1 317 726                  | 5 817 198                                | 999 415                            | 2 411 744       | 884 258  | 16 161 359 |
| Februar                               | 52 041   | 7 128 862    | ...                        | ...                                      | 940 836                            | 2 173 935       | 851 979  | 15 895 302 |
| Industrie der Steine und Erden        |          |              |                            |  |                                    |                 |          |            |
| 1950 JD                               | 4 220    | 194 447      | 21 261                     | 173 186                                  | 34 562                             | 44 177          | 6 605    | 178 471    |
| 1954 JD                               | 4 999    | 233 541      | 27 169                     | 206 372                                  | 42 096                             | 71 809          | 11 496   | 338 887    |
| 1955 JD                               | 5 116    | 248 057      | 29 018                     | 219 039                                  | 44 890                             | 82 583          | 13 369   | 400 627    |
| 1956 JD                               | 5 318    | 257 093      | 31 162                     | 225 931                                  | 45 699                             | 92 413          | 15 480   | 432 465    |
| 1957 JD                               | 5 298    | 253 921      | 32 247                     | 221 674                                  | 42 992                             | 94 856          | 17 082   | 454 475    |
| 1958 JD                               | 5 121    | 240 955      | 32 351                     | 208 605                                  | 39 594                             | 94 852          | 18 133   | 473 762    |
| 1958 April                            | 5 136    | 243 896      | 32 221                     | 211 675                                  | 38 750                             | 90 732          | 17 334   | 465 867    |
| Mai                                   | 5 129    | 254 728      | 32 435                     | 222 293                                  | 42 035                             | 101 872         | 17 509   | 513 469    |
| Juni                                  | 5 128    | 257 888      | 32 521                     | 225 367                                  | 42 193                             | 102 814         | 17 606   | 523 640    |
| Juli                                  | 5 128    | 259 845      | 32 585                     | 227 260                                  | 46 101                             | 110 306         | 18 785   | 594 786    |
| August                                | 5 118    | 259 627      | 32 699                     | 226 928                                  | 43 786                             | 105 943         | 18 080   | 557 825    |
| September                             | 5 110    | 258 626      | 32 784                     | 225 842                                  | 44 329                             | 106 302         | 18 104   | 574 317    |
| Oktober                               | 5 099    | 254 264      | 32 720                     | 221 544                                  | 45 213                             | 107 810         | 18 377   | 583 372    |
| November                              | 5 090    | 248 622      | 32 734                     | 215 888                                  | 40 520                             | 99 519          | 18 601   | 512 980    |
| Dezember                              | 5 091    | 229 664      | 32 644                     | 197 020                                  | 38 068                             | 99 068          | 22 214   | 439 844    |
| 1959 Januar                           | 5 050    | 206 382      | 32 319                     | 174 063                                  | 32 168                             | 79 272          | 18 613   | 291 530    |
| Februar                               | 5 052    | 210 268      | ...                        | ...                                      | 30 085                             | 71 860          | 18 181   | 304 494    |

1) Bundesgebiet ohne Saarland und Berlin.- 2) Bei der Aufbereitung nach "hauptbeteiligten Industriegruppen" werden die Ergebnisse nach örtlichen Betriebseinheiten aufgerechnet, d.h. es werden kombinierte Betriebe (Betriebe, die mehreren Industriegruppen angehören) mit den Angaben für den gesamten Betrieb der Industriegruppe zugerechnet, in der das Schwergewicht des Betriebes, gemessen an den Beschäftigtenzahlen, liegt.- 3) Für Betriebe und Beschäftigte Jahresdurchschnitt, für die übrigen Merkmale Monatsdurchschnitt.

b) für ausgewählte beteiligte 2) Industriegruppen und -zweige

| Zeit                         | Industrie der Steine und Erden |                             |                               |   |                         |                       |                                      |                         |
|------------------------------|--------------------------------|-----------------------------|-------------------------------|---|-------------------------|-----------------------|--------------------------------------|-------------------------|
|                              | insgesamt                      | Naturstein-<br>industrie 3) | Sand- und<br>Kiesindustrie 3) | Gew.u. Aufb.v. 3)<br>Schiefer, Rohdon, Kaolin<br>u. sonst. Mineralien | Zement-<br>industrie 3) | Kalk-<br>industrie 3) | Gips- und<br>Kreide-<br>industrie 3) | Ziegel-<br>industrie 3) |
| <b>Beschäftigte (Anzahl)</b> |                                |                             |                               |   |                         |                       |                                      |                         |
| 1950 JD                      | 194 498                        | 34 005                      | 6 801                         | 10 553  | 17 984                  | 15 395                | 2 755                                | 53 541                  |
| 1954 JD                      | 235 847                        | 42 045                      | 9 361                         | 12 009  | 21 165                  | 16 434                | 3 137                                | 56 404                  |
| 1955 JD                      | 249 940                        | 43 753                      | 9 997                         | 12 806  | 22 100                  | 16 854                | 3 202                                | 58 198                  |
| 1956 JD                      | 260 007                        | 45 322                      | 11 748                        | 13 402  | 21 923                  | 17 023                | 3 283                                | 58 897                  |
| 1957 JD                      | 255 898                        | 43 871                      | 11 563                        | 13 178  | 21 739                  | 16 642                | 3 294                                | 56 610                  |
| 1958 JD                      | 242 703                        | 39 929                      | 11 403                        | 11 961  | 20 783                  | 15 461                | 3 101                                | 53 012                  |
| 1958 April                   | 245 893                        | 40 442                      | 11 193                        | 12 455  | 20 928                  | 16 078                | 3 127                                | 53 216                  |
| Mai                          | 256 550                        | 44 077                      | 11 550                        | 12 091  | 20 864                  | 15 760                | 3 153                                | 58 437                  |
| Juni                         | 259 676                        | 44 882                      | 11 707                        | 12 013  | 20 811                  | 15 718                | 3 190                                | 59 968                  |
| Juli                         | 261 602                        | 45 326                      | 11 751                        | 12 006  | 20 790                  | 15 658                | 3 167                                | 60 931                  |
| August                       | 261 305                        | 45 054                      | 11 883                        | 12 070  | 20 872                  | 15 518                | 3 183                                | 61 033                  |
| September                    | 260 507                        | 45 067                      | 12 330                        | 11 910  | 20 765                  | 15 332                | 3 210                                | 60 413                  |
| Oktober                      | 255 914                        | 44 947                      | 12 183                        | 11 564  | 20 563                  | 15 227                | 3 185                                | 57 545                  |
| November                     | 250 257                        | 44 116                      | 12 175                        | 11 494  | 20 529                  | 15 043                | 3 176                                | 54 543                  |
| Dezember                     | 231 126                        | 37 930                      | 11 643                        | 11 638  | 20 431                  | 14 589                | 3 041                                | 48 876                  |
| 1959 Januar                  | 207 963                        | 28 445                      | 10 299                        | 11 475  | 20 453                  | 14 322                | 3 016                                | 42 342                  |
| Februar                      | 211 750                        | 30 790                      | 10 535                        | 11 440  | 20 377                  | 14 707                | 3 079                                | 41 632                  |
| <b>Umsatz (1000 DM)</b>      |                                |                             |                               |   |                         |                       |                                      |                         |
| 1950 MD                      | 181 094                        | 17 880                      | 6 775                         | 6 293   | 39 438                  | 16 115                | 2 548                                | 39 483                  |
| 1954 MD                      | 344 035                        | 33 000                      | 15 461                        | 10 341  | 79 059                  | 26 897                | 3 961                                | 57 653                  |
| 1955 MD                      | 404 997                        | 39 992                      | 18 998                        | 11 932  | 88 889                  | 31 731                | 4 362                                | 66 443                  |
| 1956 MD                      | 438 360                        | 45 979                      | 22 667                        | 13 185  | 89 198                  | 33 820                | 4 866                                | 68 548                  |
| 1957 MD                      | 459 530                        | 49 165                      | 23 278                        | 14 198  | 91 993                  | 36 159                | 5 152                                | 68 561                  |
| 1958 MD                      | 479 212                        | 51 346                      | 26 565                        | 13 375  | 98 017                  | 36 096                | 5 210                                | 70 340                  |
| 1958 April                   | 471 865                        | 43 241                      | 24 804                        | 13 023  | 106 808                 | 40 579                | 5 639                                | 64 535                  |
| Mai                          | 518 762                        | 53 783                      | 28 051                        | 13 214  | 114 581                 | 38 444                | 5 550                                | 77 850                  |
| Juni                         | 529 042                        | 56 287                      | 29 030                        | 13 696  | 112 340                 | 37 211                | 5 478                                | 81 563                  |
| Juli                         | 602 375                        | 66 015                      | 33 712                        | 15 110  | 132 037                 | 39 148                | 5 887                                | 93 174                  |
| August                       | 564 466                        | 64 619                      | 32 411                        | 13 905  | 118 120                 | 38 866                | 5 829                                | 87 440                  |
| September                    | 583 308                        | 69 276                      | 33 258                        | 15 436  | 124 378                 | 40 896                | 6 066                                | 86 335                  |
| Oktober                      | 589 926                        | 71 151                      | 34 666                        | 14 701  | 125 567                 | 40 704                | 6 113                                | 86 770                  |
| November                     | 519 027                        | 62 370                      | 30 810                        | 13 190  | 106 855                 | 36 236                | 5 452                                | 77 282                  |
| Dezember                     | 443 846                        | 50 133                      | 26 521                        | 11 799  | 80 385                  | 31 174                | 4 418                                | 68 353                  |
| 1959 Januar                  | 294 905                        | 25 430                      | 15 296                        | 11 009  | 46 470                  | 26 779                | 4 002                                | 42 575                  |
| Februar                      | 307 540                        | 28 419                      | 15 153                        | 10 971  | 53 634                  | 27 766                | 4 178                                | 45 101                  |

Anmerkungen siehe Seite 22.

noch: C. INDUSTRIE  
noch: 1. Beschäftigung und Umsatz der Industrie<sup>1)</sup>  
noch: Betriebe mit 10 und mehr Beschäftigten  
noch: b) für ausgewählte beteiligte<sup>2)</sup> Industriegruppen und -zweige

| Zeit                         | noch: Industrie der Steine und Erden |                            |                             |                                     |   |  |  |
|------------------------------|--------------------------------------|----------------------------|-----------------------------|-------------------------------------|---|--|--|
|                              | Grobsteinsaug-<br>industrie 3)       | Feuerfeste<br>Industrie 3) | Betonstein-<br>industrie 3) | Kalk-<br>sandstein-<br>industrie 3) | Bims- und<br>Bimsstein-<br>industrie 3) | Isolier- u. Leicht-<br>bauplatten-<br>industrie 3) | Asbestament-<br>waren-<br>industrie 3) |
| <b>Beschäftigte (Anzahl)</b> |                                      |                            |                             |                                     |   |  |  |
| 1950 JD                      | 3 277                                | 16 389                     | 15 267                      | 3 675                               | 4 870                                   | 3 646  | 1 126                                  |
| 1954 JD                      | 3 913                                | 18 704                     | 28 037                      | 4 864                               | 8 794                                   | 3 575  | 2 075                                  |
| 1955 JD                      | 4 237                                | 20 985                     | 32 335                      | 5 231                               | 8 808                                   | 3 970  | 2 498                                  |
| 1956 JD                      | 4 590                                | 21 590                     | 33 986                      | 5 676                               | 9 355                                   | 3 741  | 3 400                                  |
| 1957 JD                      | 4 947                                | 21 676                     | 34 406                      | 5 656                               | 8 424                                   | 3 668  | 4 006                                  |
| 1958 JD                      | 4 820                                | 20 721                     | 33 926                      | 5 833                               | 7 959                                   | 3 265  | 4 472                                  |
| 1958 April                   | 4 716                                | 21 769                     | 33 734                      | 5 984                               | 8 559                                   | 3 234  | 4 270                                  |
| 1958 Mai                     | 4 761                                | 21 598                     | 35 041                      | 6 121                               | 9 268                                   | 3 251  | 4 430                                  |
| 1958 Juni                    | 4 796                                | 21 181                     | 35 714                      | 6 272                               | 9 457                                   | 3 334  | 4 561                                  |
| 1958 Juli                    | 4 845                                | 20 712                     | 36 300                      | 6 395                               | 9 637                                   | 3 396  | 4 621                                  |
| 1958 August                  | 4 864                                | 20 255                     | 36 384                      | 6 436                               | 9 685                                   | 3 391  | 4 599                                  |
| 1958 September               | 4 869                                | 19 896                     | 36 448                      | 6 397                               | 9 677                                   | 3 422  | 4 544                                  |
| 1958 Oktober                 | 4 849                                | 19 460                     | 36 380                      | 6 438                               | 9 416                                   | 3 421  | 4 660                                  |
| 1958 November                | 4 859                                | 19 085                     | 36 004                      | 6 330                               | 8 839                                   | 3 392  | 4 623                                  |
| 1958 Dezember                | 4 865                                | 18 826                     | 33 679                      | 5 759                               | 6 105                                   | 3 262  | 4 573                                  |
| 1959 Januar                  | 4 923                                | 18 865                     | 30 356                      | 4 605                               | 5 009                                   | 3 081  | 4 910                                  |
| 1959 Februar                 | 4 881                                | 18 650                     | 30 876                      | 5 285                               | 5 468                                   | 3 087  | 4 905                                  |
| <b>Umsatz (1000 DM)</b>      |                                      |                            |                             |                                     |   |  |  |
| 1950 MD                      | 3 475                                | 15 581                     | 12 066                      | 4 892                               | 5 916                                   | 3 977  | 1 295                                  |
| 1954 MD                      | 6 637                                | 27 235                     | 38 819                      | 8 919                               | 16 428                                  | 6 253  | 4 248                                  |
| 1955 MD                      | 7 567                                | 33 302                     | 49 695                      | 10 854                              | 18 822                                  | 7 458  | 5 489                                  |
| 1956 MD                      | 8 580                                | 36 674                     | 52 984                      | 12 256                              | 20 955                                  | 7 365  | 7 751                                  |
| 1957 MD                      | 8 859                                | 39 223                     | 57 549                      | 12 902                              | 19 912                                  | 7 587  | 10 058                                 |
| 1958 MD                      | 9 617                                | 37 047                     | 61 695                      | 14 909                              | 20 231                                  | 7 311  | 11 239                                 |
| 1958 April                   | 8 393                                | 39 600                     | 56 940                      | 16 350                              | 19 571                                  | 7 509  | 9 274                                  |
| 1958 Mai                     | 9 213                                | 37 601                     | 64 551                      | 16 849                              | 24 078                                  | 7 738  | 11 106                                 |
| 1958 Juni                    | 10 759                               | 34 382                     | 68 125                      | 17 459                              | 24 354                                  | 7 778  | 13 258                                 |
| 1958 Juli                    | 11 429                               | 38 790                     | 75 999                      | 20 011                              | 28 328                                  | 8 791  | 14 500                                 |
| 1958 August                  | 10 190                               | 35 928                     | 72 195                      | 18 363                              | 26 241                                  | 8 260  | 13 203                                 |
| 1958 September               | 11 091                               | 34 230                     | 74 727                      | 18 690                              | 25 963                                  | 8 573  | 13 110                                 |
| 1958 Oktober                 | 10 434                               | 35 889                     | 76 415                      | 19 094                              | 24 538                                  | 9 023  | 14 561                                 |
| 1958 November                | 9 798                                | 32 080                     | 69 737                      | 16 127                              | 20 995                                  | 7 903  | 12 431                                 |
| 1958 Dezember                | 10 184                               | 33 310                     | 64 467                      | 13 040                              | 16 775                                  | 6 677  | 10 994                                 |
| 1959 Januar                  | 9 384                                | 33 391                     | 38 927                      | 6 801                               | 9 778                                   | 4 858  | 8 039                                  |
| 1959 Februar                 | 8 775                                | 30 678                     | 39 201                      | 8 940                               | 11 263                                  | 5 137  | 6 914                                  |

| Zeit                         | Stlgewerke u.<br>Holzbearbeitende<br>Industrie | Holzbauteile<br>u. Holzbauteile-<br>Industrie 3) | Sanitär-<br>keramische<br>Industrie | Flachglas-<br>erzeugende<br>Industrie | Stahlbau  |  |   |
|------------------------------|--|--|-------------------------------------|---------------------------------------|-----------|--|---|
|                              |  |  |                                     |                                       | Insgesamt | darunter   |   |
|                              |  |  |                                     |                                       |           | Stahlhoch-, Stahl-<br>brücken- u. Stahl-<br>wasserbau (einschl.<br>Leichtmetallbau) 3) | Montage u. Repara-<br>tur v. Wärme-, Lüf-<br>tungs- u. Gesund-<br>heitstechn. Anlagen |
| <b>Beschäftigte (Anzahl)</b> |  |  |                                     |                                       |           |  |   |
| 1950 JD                      | 87 651   | 18 923   | .                                   | .                                     | 118 064   | .  | .   |
| 1954 JD                      | 84 319   | 17 881   | .                                   | .                                     | 144 006   | 54 843   | 20 995  |
| 1955 JD                      | 88 666   | 17 613   | .                                   | .                                     | 159 882   | 60 854   | 23 082  |
| 1956 JD                      | 89 917   | 19 093   | 5 395                               | 13 660                                | 174 194   | 67 725   | 25 337  |
| 1957 JD                      | 88 826   | 18 991   | 5 794                               | 13 784                                | 183 951   | 70 898   | 26 093  |
| 1958 JD                      | 84 773   | 19 189   | 5 453                               | 13 756                                | 181 495   | 67 748   | 25 687  |
| 1958 April                   | 85 017   | 18 841   | 5 467                               | 13 674                                | 180 824   | 68 087   | 24 569  |
| 1958 Mai                     | 85 952   | 18 862   | 5 497                               | 13 612                                | 180 696   | 68 007   | 24 660  |
| 1958 Juni                    | 86 386   | 19 042   | 5 508                               | 13 542                                | 182 075   | 67 909   | 24 877  |
| 1958 Juli                    | 86 690   | 19 452   | 5 489                               | 13 650                                | 182 904   | 67 882   | 25 498  |
| 1958 August                  | 86 175   | 19 837   | 5 326                               | 13 756                                | 183 712   | 67 476   | 26 355  |
| 1958 September               | 85 993   | 19 917   | 5 432                               | 13 879                                | 183 692   | 67 964   | 26 651  |
| 1958 Oktober                 | 85 338   | 20 035   | 5 382                               | 13 902                                | 182 013   | 67 128   | 27 121  |
| 1958 November                | 84 993   | 19 763   | 5 398                               | 13 913                                | 181 167   | 67 114   | 27 008  |
| 1958 Dezember                | 83 120   | 19 274   | 5 386                               | 13 838                                | 179 190   | 66 600   | 26 581  |
| 1959 Januar                  | 80 609   | 18 637   | 5 226                               | 13 884                                | 177 022   | 66 216   | 26 031  |
| 1959 Februar                 | 81 573   | 18 684   | 5 122                               | 13 887                                | 175 348   | 65 427   | 25 638  |
| <b>Umsatz (1000 DM)</b>      |  |  |                                     |                                       |           |  |   |
| 1950 MD                      | 114 254  | 16 023   | .                                   | .                                     | 105 470   | .  | .   |
| 1954 MD                      | 162 139  | 23 903   | .                                   | .                                     | 215 751   | 76 383   | 31 717  |
| 1955 MD                      | 189 349  | 25 457   | .                                   | .                                     | 270 215   | 93 087   | 38 438  |
| 1956 MD                      | 196 511  | 31 431   | 8 745                               | 27 800                                | 299 390   | 104 046  | 45 877  |
| 1957 MD                      | 194 921  | 33 360   | 8 934                               | 26 097                                | 344 318   | 121 719  | 49 041  |
| 1958 MD                      | 186 400  | 37 023   | 7 458                               | 28 071                                | 338 894   | 108 126  | 47 259  |
| 1958 April                   | 182 054  | 30 354   | 7 033                               | 23 978                                | 325 475   | 113 516  | 40 955  |
| 1958 Mai                     | 189 762  | 33 824   | 7 233                               | 23 779                                | 304 539   | 107 798  | 38 241  |
| 1958 Juni                    | 191 290  | 37 013   | 7 019                               | 23 745                                | 330 396   | 114 276  | 39 445  |
| 1958 Juli                    | 209 692  | 43 128   | 8 641                               | 28 258                                | 335 804   | 106 172  | 45 171  |
| 1958 August                  | 195 617  | 40 662   | 8 117                               | 28 695                                | 338 324   | 103 431  | 42 980  |
| 1958 September               | 206 546  | 45 712   | 8 258                               | 31 976                                | 368 492   | 120 795  | 47 769  |
| 1958 Oktober                 | 214 826  | 45 992   | 8 904                               | 35 362                                | 359 797   | 118 481  | 50 967  |
| 1958 November                | 189 248  | 40 728   | 8 252                               | 33 340                                | 339 227   | 108 130  | 53 964  |
| 1958 Dezember                | 171 209  | 43 409   | 7 424                               | 31 689                                | 467 987   | 125 459  | 78 901  |
| 1959 Januar                  | 149 908  | 31 082   | 5 864                               | 30 891                                | 289 758   | 91 426   | 47 215  |
| 1959 Februar                 | 155 896  | 29 541   | 6 214                               | 27 567                                | 298 600   | 107 642  | 39 128  |

1) Bundesgebiet ohne Saarland und Berlin.- 2) Bei der Aufbereitung nach "beteiligten Industriegruppen und -zweigen" werden kombinierte Betriebe auf die verschiedenen Industriegruppen bzw. -zweige aufgeteilt, denen die einzelnen Betriebsteile ihrer Produktion entsprechend zuzurechnen sind.- 3) Die für die einzelnen Zweige dieser Industriegruppe bis einschl. 1955 nachgewiesenen Zahlen sind z.T. Näherungswerte, die mit den Ergebnissen für 1956 nicht immer genau vergleichbar sind.

Ausführliche Ergebnisse in: Die Industrie der BRD, Reihe I

noch: C. INDUSTRIE

2. Produktion ausgewählter Erzeugnisse der Industrie 1)  
Betriebe mit 10 und mehr Beschäftigten

| Zeit        | Baumaschinen 3)                      |  |  |   |   | Baustoffe   |   |   |  |  |  |                             |                                 |
|-------------|--------------------------------------|--|--|---|---|---|---|---|--|--|--|-----------------------------|---------------------------------|
|             | insgesamt<br>2)                      | darunter   |  |   |   | Bausand<br>und<br>Baukies                           | Zement<br>5)  | Baukalk<br>(gebrannt)<br>6)                                   | Gips<br>(gebrannt)<br>7)                   | Mauerriegel<br>insgesamt<br>8)                             | Kalksand-<br>steine<br>8)                      | Bimsbau-<br>steine<br>8) 9) | Mauersteine<br>aus<br>Schlacken |
|             |                                      | Beton- und<br>Mörtel-<br>mischer                     | Erdbau-<br>geräte  | Bagger  | Straßenbau-<br>maschinen<br>4)                                    |   |   |   |  |  |  |                             |                                 |
|             |                                      |  |  |   |   |   |   |   |  |  |  |                             |                                 |
| 1000 t      |                                      |  |  |   |   |   |   |   |  |  |  |                             |                                 |
| 1950 MD     | 3 770                                | .  | .  | .   | .   | 1 941,5   | 874,8   | 159,8   | 52,5                                       | 838,1  | 207,2  | 286,7                       | 44,6                            |
| 1954 MD     | 8 783                                | 827  | 1 062  | 2 279   | 1 496   | 4 137,5   | 1 301,5   | 179,5   | 67,8                                       | 1 104,6  | 342,5  | 658,1                       | 76,3                            |
| 1955 MD     | 13 486                               | 1 136  | 1 486  | 3 776   | 1 935   | 4 967,8   | 1 515,3   | 185,5   | 71,7                                       | 1 181,3  | 419,7  | 719,4                       | 89,4                            |
| 1956 MD     | 13 434                               | 1 170  | 1 749  | 4 009   | 1 967   | 5 379,0   | 1 572,8   | 175,0   | 75,5                                       | 1 164,4  | 459,6  | 716,5                       | 84,8                            |
| 1957 MD     | 10 942                               | 983  | 1 462  | 2 639   | 1 729   | 5 596,9   | 1 567,4   | 171,8   | 71,6                                       | 1 117,4  | 474,0  | 669,6                       | 84,7                            |
| 1958 MD     | ...                                  | ...  | ...  | ...   | ...   | 6 146,5   | 1 615,8   | 169,8   | 70,7                                       | 1 099,4  | 547,2  | 648,5                       | 83,6                            |
| 1958 Januar | 29 556                               | 2 147  | 3 450  | 7 700   | 5 223   | 2 845,5   | 758,6   | 62,4  | 47,1                                       | 577,7  | 178,0  | 290,1                       | 52,7                            |
| Februar     |                                      |  |  |   |   | 2 713,0   | 857,3   | 91,8  | 50,0                                       | 432,0  | 241,2  | 107,9                       | 50,4                            |
| März        |                                      |  |  |   |   | 4 008,0   | 1 141,4   | 125,9   | 64,7                                       | 585,8  | 397,7  | 199,0                       | 56,8                            |
| April       | 38 084                               | 3 523  | 4 824  | 8 426   | 6 431   | 6 178,0   | 1 740,1   | 207,9   | 81,4                                       | 896,3  | 556,8  | 704,2                       | 84,0                            |
| Mai         |                                      |  |  |   |   | 6 751,2   | 1 950,7   | 209,9   | 77,8                                       | 1 194,6  | 597,8  | 885,8                       | 95,5                            |
| Juni        |                                      |  |  |   |   | 6 931,8   | 1 900,5   | 202,3   | 73,7                                       | 1 339,4  | 640,0  | 880,5                       | 95,2                            |
| Juli        | 41 400                               | 4 176  | 5 444  | 8 408   | 6 093   | 7 998,6   | 2 130,7   | 238,1   | 84,8                                       | 1 511,0  | 740,9  | 1 055,7                     | 113,8                           |
| August      |                                      |  |  |   |   | 7 490,1   | 2 093,5   | 204,7   | 80,9                                       | 1 453,0  | 688,4  | 965,5                       | 105,7                           |
| September   |                                      |  |  |   |   | 7 783,1   | 2 015,8   | 214,9   | 83,2                                       | 1 442,6  | 687,5  | 966,8                       | 103,2                           |
| Oktober     | 37 327                               | 3 581  | 5 682  | 8 080   | 4 788   | 7 909,3   | 2 052,7   | 200,9   | 80,7                                       | 1 440,4  | 714,3  | 982,0                       | 103,6                           |
| November    |                                      |  |  |   |   | 7 095,7   | 1 845,3   | 155,7   | 71,4                                       | 1 235,3  | 590,4  | 688,8                       | 79,3                            |
| Dezember    |                                      |  |  |   |   | 5 844,8   | 1 312,1   | 98,8  | 53,8                                       | 1 064,7  | 511,1  | 244,9                       | 62,4                            |
| 1959 Januar | 10 041                               | ...  | ...  | ...   | ...   | 3 065,1   | 837,0   | 63,9  | 52,1                                       | 667,3  | 253,3  | 90,9                        | 46,4                            |
| Februar     | 12 063                               | ...  | ...  | ...   | ...   | 3 231,0   | 883,4   | 87,4  | 55,3                                       | 566,3  | 295,2  | 104,0                       | 49,3                            |
| Zeit        | noch: Baustoffe                      |  |  |   |   |   |   |   |  |  |  |                             |                                 |
|             | Isolier- u.<br>Leichtbau-<br>platten | Baustoffe aus<br>Trümmerverwertung 10)               |  | Dachziegel<br>insgesamt   | Betondach-<br>steine  | Dachpappe<br>u. d. Ab-<br>dichtungs-<br>materialien | Feuerfeste<br>Erzeug-<br>nisse  | Tafelglas   | Natur-<br>steine<br>11)                    | Betonstein-<br>erzeugnisse<br>f. d. Tief- u.<br>Straßenbau | Steinzeug-<br>röhren<br>12)                    | Bitumen<br>u. Promex        | Schnitt-<br>holz<br>13)         |
|             |                                      | Mauer-, Moll-<br>block-u. T-<br>steine 8)            | Ziegel-<br>splitt,<br>Sand u. d.                               |   |   |   |   |   |  |  |  |                             |                                 |
|             |                                      |  |  |   |   |   |   |   |  |  |  |                             |                                 |
| 1950 MD     | 1 940                                | .  | .  | 75,0  | 1 834   | 8 443   | 150,3   | 2 237   | 1 511,1                                    | 84,1   | 18,2   | 32,4                        | 735,6                           |
| 1954 MD     | 2 561                                | 73,9   | 48,3   | 84,3  | 745   | 8 316   | 175,4   | 2 735   | 2 372,6                                    | 220,5  | 30,7   | 52,0                        | 591,9                           |
| 1955 MD     | 2 884                                | 80,0   | 54,0   | 84,9  | 1 187   | 9 398   | 212,0   | 2 925   | 2 874,2                                    | 272,5  | 33,7   | 55,5                        | 662,4                           |
| 1956 MD     | 2 891                                | 81,4   | 54,5   | 89,0  | 2 014   | 9 705   | 230,8   | 3 239   | 3 233,8                                    | 301,2  | 36,6   | 59,2                        | 699,0                           |
| 1957 MD     | 2 822                                | 72,7   | 43,7   | 81,9  | 3 307   | 9 522   | 228,9   | 2 928   | 3 533,2                                    | 331,5  | 39,5   | 62,1                        | 579,5                           |
| 1958 MD     | 2 874                                | 71,4   | 36,8   | 71,0  | 4 391   | 9 843   | 206,6   | 2 956   | 3 813,8                                    | 374,2  | 40,3   | 74,3                        | 556,4                           |
| 1958 Januar | 2 111                                | 34,4   | 19,9   | 57,7  | 1 927   | 5 475   | 233,4   | 3 230   | 1 332,3                                    | 253,8  | 38,0   | 37,5                        | 445,4                           |
| Februar     | 2 191                                | 36,3   | 24,0   | 48,7  | 2 287   | 5 600   | 211,1   | 3 203   | 1 280,1                                    | 252,6  | 35,8   | 31,2                        | 439,2                           |
| März        | 2 500                                | 49,6   | 32,9   | 55,1  | 3 579   | 7 046   | 226,5   | 2 857   | 2 130,6                                    | 298,0  | 36,8   | 42,5                        | 506,3                           |
| April       | 2 619                                | 70,0   | 41,8   | 64,3  | 3 481   | 9 259   | 220,2   | 2 841   | 3 407,7                                    | 351,7  | 37,2   | 54,2                        | 581,5                           |
| Mai         | 2 790                                | 82,1   | 38,8   | 70,8  | 3 602   | 10 403  | 221,4   | 2 533   | 4 227,4                                    | 374,4  | 38,3   | 78,6                        | 616,1                           |
| Juni        | 2 896                                | 82,2   | 43,0   | 74,8  | 3 861   | 10 971  | 209,3   | 2 106   | 4 287,2                                    | 393,4  | 38,7   | 82,6                        | 609,6                           |
| Juli        | 3 369                                | 96,2   | 43,2   | 84,7  | 4 882   | 13 086  | 213,9   | 2 428   | 5 308,4                                    | 429,5  | 42,0   | 98,1                        | 658,1                           |
| August      | 3 201                                | 92,2   | 44,5   | 80,0  | 5 004   | 12 411  | 194,3   | 3 193   | 5 040,2                                    | 414,6  | 41,9   | 104,8                       | 602,4                           |
| September   | 3 364                                | 92,3   | 44,2   | 83,9  | 5 058   | 13 079  | 194,9   | 3 319   | 5 381,7                                    | 442,0  | 42,8   | 103,0                       | 619,3                           |
| Oktober     | 3 551                                | 92,6   | 41,7   | 84,4  | 5 354   | 12 906  | 193,9   | 3 445   | 5 322,2                                    | 465,4  | 45,5   | 105,5                       | 582,6                           |
| November    | 3 090                                | 75,6   | 33,5   | 74,6  | 6 527   | 10 194  | 179,4   | 3 356   | 4 655,2                                    | 407,4  | 43,3   | 85,4                        | 522,1                           |
| Dezember    | 2 662                                | 55,2   | 34,7   | 73,0  | 5 447   | 8 313   | 181,7   | 3 503   | 3 389,4                                    | 383,9  | 44,7   | 67,9                        | 494,0                           |
| 1959 Januar | 2 417                                | 39,5   | 15,4   | 63,0  | 4 224   | 5 564   | 180,2   | 3 523   | 1 383,3                                    | 299,8  | 45,0   | 30,2                        | 447,0                           |
| Februar     | 2 584                                | 38,1   | 15,8   | 56,9  | 3 662   | 6 120   | 174,9   | 3 243   | 1 792,5                                    | 278,0  | 42,5   | 34,4                        | 448,0                           |
| Zeit        | Holzbauten- und Bauelemente          |  |  |   |   |   |   |   |  |  |  |                             |                                 |
|             | Holzbauten und Holzkonstruktionen    |  |  |   |   | Bauelemente aus Holz                                |   |   |  |  | Stahlbau-Erzeugnisse 17)                       |                             |                                 |
|             | insgesamt                            | Montage-<br>fertige<br>Holzhäuser<br>und<br>Baracken | Brücken,<br>Türme, Silos<br>und andere<br>Ingenieur-<br>bauten | Wohnbauten<br>i. Gemischt-<br>bauweise<br>überwiegend<br>aus Holz | Telefonzel-<br>len, Gewach-<br>häuser und<br>andere<br>Holzbauten | insgesamt   | darunter  |   |  | Rohr-<br>gewebe  | Stahl- u.<br>Leicht-<br>metall-<br>brücken 18) | Stahl-<br>hoch-<br>bauten   | Sonstige<br>Stahl-<br>bauten    |
|             |                                      |  |  |   |   |   | Treppen, Türen<br>u. Fenster-<br>rahmen, auch<br>Frühbeet-<br>fenster 15) | Rolläden,<br>Fensterläden<br>u. a. Verdun-<br>kaltungsanlagen | Stahlfußboden<br>und Tafel-<br>parkett 16) |  |  |                             |                                 |
| 1000 DM     |                                      |  |  |   |   |   |   |   |  |  |  |                             |                                 |
| 1951 MD     | 3 494                                | .  | .  | .   | 1 692   | 14 119  | .   | 62  | .  | 1 392  | 3 279  | 28 270                      | 6 846                           |
| 1954 MD     | 2 773                                | 2 101  | 1 891  | 1 837   | 2 058   | 19 882  | 260   | 78  | 389  | 2 154  | 3 483  | 41 172                      | 11 179                          |
| 1955 MD     | 2 983                                | 2 013  | 1 878  | 1 983   | 2 104   | 22 639  | 285   | 76  | 385  | 2 549  | 3 429  | 47 674                      | 12 557                          |
| 1956 MD     | 2 826                                | 2 257  | 1 168  | 2 009   | 2 011   | 27 623  | 470   | 82  | 342  | 2 518  | 4 152  | 53 765                      | 13 433                          |
| 1957 MD     | 2 716                                | 2 097  | 1 126  | 2 340   | 1 449   | 28 512  | 473   | 90  | 313  | 1 976  | 3 901  | 51 834                      | 13 372                          |
| 1958 MD     | 3 280                                | 2 422  | 1 394  | 2 545   | 1 322   | 29 724  | 468   | 97  | 331  | 1 890  | ...  | ...                         | ...                             |
| 1958 1. Vj. | 6 722                                | 5 258  | 2 217  | 5 140   | 3 354   | 73 537  | 1 176   | 230   | 814  | 3 944  | 11 224   | 141 764                     | 34 160                          |
| 2. Vj.      | 9 957                                | 7 649  | 6 742  | 7 563   | 3 611   | 79 425  | 1 214   | 327   | 871  | 6 066  | 10 846   | 145 810                     | 37 936                          |
| 3. Vj.      | 11 094                               | 8 457  | 2 365  | 8 494   | 4 350   | 99 422  | 1 580   | 298   | 1 157                                      | 7 249  | 11 603   | 150 127                     | 43 967                          |
| 4. Vj.      | 11 585                               | 7 701  | 5 403  | 9 343   | 4 544   | 104 308   | 1 459   | 305   | 1 124                                      | 5 419  | 14 720   | 142 639                     | 45 772                          |

1) Bundesgebiet ohne Saarland und Berlin. Monatszahlen auf Grund des monatlichen Eilberichts; Monatsdurchschnitte gemäß der vierteljährlichen Produktionserhebung.- 2) Einschl. Zubehör, Einzel- und Ersatzteile.- 3) Ergebnisse der vierteljährlichen Produktionserhebung.- 4) Einschl. Schneeräumer.- 5) Portlandzement, Eisenportlandzement und Hochofenzement einschl. Bindemittel.- 6) Versand ab Werk an Baugewerbe.- 7) Einschl. Zechenziegel, ohne Deckensteine.- 8) 1 cbm entspricht 410 Steinen Normalformat 240 x 115 x 71.- 9) Ohne Deckensteine.- 10) Die Monatszahlen beruhen auf Repräsentativerhebungen (etwa 80 vH der Gesamtproduktion).- 11) Für Wege-, Bahn- und Wasserbau.- 12) Und andere Kanalisationsartikel aus Steinzeug.- 13) Laub- und Nadelholz (einschl. Lohnschnitt). Quelle: BML, Bonn.- 14) Nach tatsächlichem Holzanteil der fertigen Ware in cbm.- 15) Ab 1. Vj. 1956 einschl. Sperrtüren.- 16) Auch Kleinparkett und Parkettböden.- 17) Angaben für die zum Absatz bestimmte Produktion.- 18) Neubauten und Wiederherstellungen.

Ausführliche Ergebnisse in: Die Industrie der BRD, Reihe 2 und 3



3. Index der industriellen Nettoproduktion<sup>1)</sup>  
1950 = 100 - arbeitstäglich

| Zeit  | Jahres-<br>durchschnitt | Januar | Februar | März | April | Mai | Juni | Juli | August | September | Oktober | November | Dezember |
|---|-------------------------|--------|---------|------|-------|-----|------|------|--------|-----------|---------|----------|----------|
| <b>Gesamte Industrie (einschließlich Bauhauptgewerbe)</b>                         |                         |        |         |      |       |     |      |      |        |           |         |          |          |
| 1950  | 100                     | 82     | 85      | 87   | 93    | 96  | 97   | 98   | 103    | 110       | 116     | 120      | 114      |
| 1954  | 155                     | 134    | 137     | 143  | 150   | 156 | 157  | 150  | 150    | 164       | 169     | 178      | 170      |
| 1955  | 178                     | 157    | 160     | 165  | 173   | 181 | 182  | 173  | 173    | 188       | 193     | 204      | 190      |
| 1956  | 192                     | 178    | 173     | 182  | 194   | 201 | 193  | 188  | 186    | 200       | 202     | 214      | 197      |
| 1957  | 203                     | 188    | 195     | 194  | 207   | 210 | 206  | 193  | 192    | 209       | 213     | 224      | 209      |
| 1958  | ...                     | 198    | 198     | 201  | 211   | 209 | 213  | 202  | 197    | 214       | 223     | 233      | 215      |
| 1959  | ...                     | 197p   | 203p    |      |       |     |      |      |        |           |         |          |          |
| <b>Bauhauptgewerbe (Gewicht im Gesamtindex für 1950 = 2,50 vH)</b>                |                         |        |         |      |       |     |      |      |        |           |         |          |          |
| 1950  | 100                     | 63     | 62      | 74   | 95    | 106 | 109  | 115  | 118    | 121       | 123     | 118      | 94       |
| 1954  | 153                     | 68     | 55      | 119  | 161   | 177 | 186  | 174  | 184    | 188       | 183     | 185      | 152      |
| 1955  | 173                     | 87     | 85      | 99   | 183   | 211 | 216  | 205  | 207    | 207       | 201     | 206      | 163      |
| 1956  | 181                     | 131    | 55      | 136  | 199   | 235 | 213  | 213  | 210    | 211       | 202     | 200      | 166      |
| 1957  | 177                     | 102    | 133     | 167  | 200   | 204 | 214  | 191  | 190    | 194       | 188     | 197      | 153      |
| 1958  | ...                     | 101    | 106     | 116  | 190   | 213 | 224  | 211  | 209    | 213       | 209     | 219      | 183      |
| 1959  | ...                     | 110p   | 126p    |      |       |     |      |      |        |           |         |          |          |
| <b>Industrie der Steine und Erden (Gewicht im Gesamtindex für 1950 = 3,24 vH)</b> |                         |        |         |      |       |     |      |      |        |           |         |          |          |
| 1950  | 100                     | 62     | 61      | 79   | 89    | 102 | 114  | 116  | 123    | 126       | 123     | 115      | 89       |
| 1954  | 147                     | 74     | 66      | 123  | 150   | 165 | 173  | 177  | 180    | 183       | 173     | 164      | 133      |
| 1955  | 167                     | 88     | 92      | 113  | 169   | 192 | 203  | 201  | 207    | 208       | 199     | 188      | 148      |
| 1956  | 176                     | 125    | 75      | 128  | 190   | 209 | 221  | 215  | 218    | 208       | 202     | 179      | 140      |
| 1957  | 176                     | 107    | 134     | 173  | 198   | 207 | 193  | 200  | 199    | 196       | 194     | 182      | 134      |
| 1958  | ...                     | 99     | 104     | 124  | 181   | 201 | 211  | 221  | 215    | 221       | 216     | 204      | 158      |
| 1959  | ...                     | 108p   | 114p    |      |       |     |      |      |        |           |         |          |          |

1) Bundesgebiet ohne Saarland und Berlin.

Ausführliche Ergebnisse in: Statistische Berichte, Arbeitsreihe IV/8  
Die Industrie der BRD, Reihe 2

D. Handel und Verkehr, Versorgungsbilanzen  
1. Umsatz ausgewählter Geschäftszweige des Großhandels<sup>1)</sup>

| Zeit  | Großhandelszweig |      |                                       |  |   |  |                                  |
|---|------------------|------|---------------------------------------|--|---|--|----------------------------------|
|   | Baustoffe        | Holz | Sanitärer<br>Installations-<br>bedarf | Werkzeuge,<br>Beschläge,<br>Kleisenwaren | Haus- und<br>Küchengeräte,<br>Öfen, Herde | Elektrogeräte<br>und Leitungs-<br>material | Farben, Lacke,<br>Anstrichbedarf |
| <b>Maßsiffern 1954 = 100<sup>2)</sup></b>             |                  |      |                                       |  |   |  |                                  |
| 1950 MD   | 57               | 69   | 58                                    | 56                                       | 53  | 59   | 78                               |
| 1954 MD   | 100              | 100  | 100                                   | 100                                      | 100                                       | 100  | 100                              |
| 1955 MD   | 118              | 115  | 116                                   | 124                                      | 115                                       | 123  | 112                              |
| 1956 MD   | 125              | 115  | 128                                   | 139                                      | 131                                       | 145  | 126                              |
| 1957 MD   | 123              | 118  | 127                                   | 142                                      | 137                                       | 161  | 134                              |
| 1958 MD   | 136              | 118  | 129                                   | 151                                      | 149                                       | 177  | 144                              |
| 1957 Dezember   | 98               | 96   | 127                                   | 138                                      | 162                                       | 231  | 104                              |
| 1958 Januar   | 64               | 98   | 101                                   | 138                                      | 123                                       | 152  | 85                               |
| Februar   | 73               | 94   | 103                                   | 139                                      | 125                                       | 150  | 106                              |
| Dezember  | 133              | 103  | 138                                   | 155                                      | 178                                       | 260  | 123                              |
| 1959 Januar   | 72               | 95   | 98                                    | 132                                      | 114                                       | 150  | 96                               |
| Februar   | 82               | 98   | 103                                   | 142                                      | 118                                       | 150  | 124                              |
| <b>Veränderung der Umsatzwerte in vH<sup>3)</sup></b> |                  |      |                                       |  |   |  |                                  |
| Februar 1959 gegen Januar 1959                        | + 16             | + 3  | + 5                                   | + 9                                      | + 2                                       | 0  | + 28                             |
| Februar 1958 gegen Januar 1958                        | + 13             | - 4  | + 2                                   | 0  | + 2                                       | - 2  | + 24                             |
| Februar 1959 gegen Februar 1958                       | + 14             | + 4  | 0                                     | + 3                                      | - 8                                       | 0  | + 17                             |
| 2 Monate 1959 gegen 2 Monate 1958                     | + 13             | + 1  | - 1                                   | - 1                                      | - 8                                       | - 1  | + 15                             |

1) Bundesgebiet ohne Saarland und Berlin. Ohne Ein- und Verkaufsvereinigungen.- 2) Einschl. verspätet eingetreffener Firmenmeldungen.-  
3) Ohne verspätet eingetretene Firmenmeldungen.

Ausführliche Ergebnisse in: Statistische Berichte, Arbeitsreihe V/37 und V/28

2. Güterverkehr ausgewählter Gütergruppen auf Eisenbahnen, Straßen und Wasserwegen  
1 000 t

| Zeit       | Steine und Erden                      |  |                         |                        |                                      |                   |                                    |  |   | Zement                                |  |                         |                        |                                      |                   |                                    |  |   |
|------------|---------------------------------------|--|-------------------------|------------------------|--------------------------------------|-------------------|------------------------------------|--|---|---------------------------------------|--|-------------------------|------------------------|--------------------------------------|-------------------|------------------------------------|--|---|
|            | Eisen-<br>bahn-<br>ver-<br>kehr<br>1) | Straßenfernverkehr mit<br>Kraftfahrzeugen 2) |                         |                        | Binnen-<br>schiff-<br>fahrt<br>5) 6) | Seeschifffahrt 5) |                                    |  |   | Eisen-<br>bahn-<br>ver-<br>kehr<br>1) | Straßenfernverkehr mit<br>Kraftfahrzeugen 2) |                         |                        | Binnen-<br>schiff-<br>fahrt<br>5) 6) | Seeschifffahrt 5) |                                    |  |   |
|            |                                       | zu-<br>sammen                                | Gewerb-<br>licher<br>3) | Werk-<br>verkehr<br>4) |                                      | zu-<br>sammen     | Kü-<br>sten-<br>ver-<br>kehr<br>7) | Emp-<br>fang<br>aus<br>dem<br>Ausland 8) | Ver-<br>sand<br>nach<br>dem<br>Ausland 8) |                                       | zu-<br>sammen                                | Gewerb-<br>licher<br>3) | Werk-<br>verkehr<br>4) |                                      | zu-<br>sammen     | Kü-<br>sten-<br>ver-<br>kehr<br>7) | Emp-<br>fang<br>aus<br>dem<br>Ausland 8) | Ver-<br>sand<br>nach<br>dem<br>Ausland 8) |
|            |                                       |  |                         |                        |                                      |                   |                                    |  |   |                                       |  |                         |                        |                                      |                   |                                    |  |   |
| 1950 MD    | 1 575,2                               | .  | .                       | .                      | 1 132,4                              | 21,5              | 11,6                               | 2,6                                      | 7,3                                       | 266,7                                 | .  | .                       | .                      | 108,6                                | 68,4              | 1,0                                | 1,0                                      | 66,4                                      |
| 1954 MD    | 1 611,4                               | 834,7  | 467,9                   | 366,8                  | 1 967,7                              | 54,2              | 17,0                               | 23,4                                     | 13,7                                      | 191,2                                 | 418,9  | 202,9                   | 216,0                  | 152,0                                | 95,1              | 1,8                                | 0,9                                      | 92,5                                      |
| 1955 MD    | 1 795,8                               | 917,9  | 619,6                   | 298,3                  | 2 089,9                              | 73,5              | 25,6                               | 36,6                                     | 11,3                                      | 254,4                                 | 449,3  | 301,4                   | 147,9                  | 188,3                                | 134,7             | 5,7                                | 0,5                                      | 128,4                                     |
| 1956 MD    | 1 948,2                               | 903,5  | 697,9                   | 205,6                  | 2 219,9                              | 75,2              | 19,3                               | 45,4                                     | 10,4                                      | 250,9                                 | 436,5  | 343,2                   | 93,3                   | 181,2                                | 93,9              | 8,5                                | 0,3                                      | 85,1                                      |
| 1957 MD    | 1 887,1                               | 862,2  | 720,0                   | 142,2                  | 2 065,6                              | 72,2              | 9,1                                | 50,9                                     | 12,1                                      | 206,1                                 | 405,0  | 350,1                   | 54,9                   | 142,7                                | 73,7              | 8,7                                | 0,6                                      | 64,5                                      |
| 1958 MD    |                                       |  |                         |                        |                                      |                   |                                    |  |   |                                       |  |                         |                        |                                      |                   |                                    |  |   |
| 1957 1.Vj. | 5 326,7                               | 2 062,3                                      | 1 684,9                 | 377,4                  | 5 182,8                              | 138,5             | 16,6                               | 93,9                                     | 28,1                                      | 580,9                                 | 932,6  | 796,8                   | 135,8                  | 344,1                                | 220,6             | 44,8                               | 3,3                                      | 172,5                                     |
| 2.Vj.      | 5 669,1                               | 2 841,7                                      | 2 374,5                 | 467,2                  | 6 784,9                              | 209,7             | 32,6                               | 142,5                                    | 34,6                                      | 652,6                                 | 1 408,4                                      | 1 218,1                 | 190,3                  | 476,4                                | 179,1             | 12,1                               | 2,7                                      | 164,3                                     |
| 3.Vj.      | 5 953,5                               | 2 903,3                                      | 2 445,2                 | 458,1                  | 7 022,8                              | 290,0             | 32,1                               | 216,0                                    | 41,9                                      | 666,6                                 | 1 414,2                                      | 1 225,5                 | 188,7                  | 510,7                                | 284,2             | 21,4                               | 0,9                                      | 261,9                                     |
| 4.Vj.      | 5 696,5                               | 2 538,9                                      | 2 135,4                 | 403,5                  | 5 796,2                              | 228,2             | 28,2                               | 158,8                                    | 41,2                                      | 572,6                                 | 1 105,1                                      | 961,1                   | 144,0                  | 381,0                                | 199,6             | 24,1                               | 0,8                                      | 174,8                                     |
| 1958 1.Vj. | 4 593,4                               | 1 597,4                                      | 1 330,1                 | 267,3                  | 4 287,1                              | 168,2             | 22,8                               | 111,8                                    | 33,7                                      | 361,1                                 | 643,7  | 569,3                   | 74,4                   | 254,4                                | 114,3             | 18,3                               | 1,3                                      | 94,7                                      |
| 2.Vj.      | 5 164,5                               | 2 819,1                                      | 2 479,6                 | 339,5                  | 7 008,6                              | 349,7             | 29,2                               | 277,1                                    | 43,4                                      | 663,0                                 | 1 372,6                                      | 1 239,6                 | 133,0                  | 382,5                                | 132,4             | 34,8                               | 2,7                                      | 94,9                                      |
| 3.Vj.      | 5 712,5                               | 3 246,9                                      | 2 858,2                 | 388,7                  | 8 128,3                              | 398,2             | 48,5                               | 303,0                                    | 46,8                                      | 728,8                                 | 1 558,7                                      | 1 423,8                 | 134,9                  | 470,6                                | 207,3             | 45,5                               | 61,1                                     | 100,7                                     |

1) Güterverkehr der Deutschen Bundesbahn und der nichtbundes-eigenen Eisenbahnen im Bundesgebiet einschließlich des Verkehrs mit Berlin, dem Saarland und der Sowjetzone sowie des Durchgangsverkehrs von Ausland zu Ausland.- 2) Verkehrsleistungen der im Bundesgebiet (ohne Saarland) und in Berlin (West) beheimateten Lastkraftfahrzeuge einschl. des Inlandsanteils des grenzüberschreitenden Verkehrs sowie des Verkehrs mit der sowjetischen Besatzungszone und den Ostgebieten des Deutschen Reiches (Stand 31. Dezember 1937), zur Zeit unter fremder Verwaltung.- 3) Von 1955 an einschließlich der Transporte der bundesbahneigenen und der im Auftrage der Deutschen Bundesbahn fahrenden Lastkraftfahrzeuge.- 4) Vierteljahresergebnisse ohne die Transporte der Unternehmen, die die Beförderungsteuer halbjährlich oder jährlich abrechnen.- 5) In der Binnen- und Seeschifffahrt ist der Verkehr auf Schiffen aller Flaggen nachgewiesen.- 6) Einschließlich Durchgangsverkehr von Ausland zu Ausland.- 7) Seewärtiger Empfang von aus Hafen des Bundesgebietes versandten Gütern sowie seewärtiger Versand nach Binnenhafen (Empfang binnenseitig).- 8) Einschließlich des Verkehrs mit den Ostgebieten des Deutschen Reiches (Stand: 31. Dezember 1937), zur Zeit unter fremder Verwaltung und des Seeverkehrs der Binnenhafen mit dem Ausland.

Quellen: Eisenbahnverkehr: Hauptverwaltung der deutschen Bundesbahn; Straßenverkehr: Bundesanstalt für den Güterfernverkehr/Kraftfahrt-Bundesamt; Seeschifffahrt: Bundesministerium für Verkehr - Abt. Seeverkehr. Ausführliche Ergebnisse über die Binnenschifffahrt in den Statistischen Berichten des Statistischen Bundesamtes, Arb.-Nr. V/3.

noch: D. Handel und Verkehr, Versorgungsbilanzen  
3. Versorgungsbilanzen von Zement und Schnittholz<sup>1)</sup>

| Zeit        | Zement     |         |         |              | Schnittholz   |         |         |              |
|-------------|------------|---------|---------|--------------|---------------|---------|---------|--------------|
|             | Produktion | Einfuhr | Ausfuhr | Verfügbar 2) | Produktion 3) | Einfuhr | Ausfuhr | Verfügbar 2) |
|             | 1000 t     |         |         |              | 1000 cbm      |         |         |              |
| 1950 JS     | 10 497     | 8       | 1 327   | 9 178r       | ..            | ..      | ..      | ..           |
| 1954 JS     | 15 618     | 34      | 1 322   | 14 329r      | 6 724         | 2 389   | 170     | 8 943        |
| 1955 JS     | 18 183     | 126     | 1 740   | 16 569r      | 7 561         | 2 749   | 121     | 10 189       |
| 1956 JS     | 18 873     | 137     | 1 456   | 17 574r      | 7 043         | 2 318   | 256     | 9 105        |
| 1957 JS     | 18 808     | 83      | 1 485   | 17 405r      | 6 940         | 2 733   | 269     | 9 424        |
| 1958 JS     | 19 390     | 74      | 988     | 18 476       | 6 685         | 2 952   | 185     | 9 452        |
| 1958 Juli   | 2 131      | 10      | 70      | 2 071        | 659           | 358     | 16      | 1 001        |
| August      | 2 094      | 11      | 89      | 2 016        | 603           | 293     | 16      | 880          |
| September   | 2 016      | 9       | 100     | 1 925        | 620           | 316     | 18      | 918          |
| Oktober     | 2 053      | 7       | 94      | 1 966        | 583           | 323     | 18      | 888          |
| November    | 1 845      | 6       | 80      | 1 771        | 523           | 262     | 13      | 772          |
| Dezember    | 1 312      | 9       | 79      | 1 242        | 495           | 300     | 14      | 781          |
| 1959 Januar | 837        | 2       | 52      | 787          | 448           | 180     | 6       | 622          |
| Februar     | 884        | 2       | 42      | 843          | ...           | ...     | ...     | ...          |

1) Bundesgebiet (ohne Saarland) einschl. Berlin (West). - 2) Produktion + Einfuhr ./.. Ausfuhr ergibt hier die verfügbare Menge; der tatsächliche Inlandsverbrauch (Bevölkerung, Wirtschaft, in- und ausländische Streitkräfte) ergibt sich hieraus nach Berücksichtigung der Lagerveränderung. - 3) Monatsangaben vom Bundesministerium für Ernährung, Landwirtschaft und Forsten.

E. GELD UND KREDIT

1. Sparverkehr 1)

Mill. DM

| Zeit           | Sämtliche Geldinstitute (einschl. Postsparkasse) |  |  |   |                                 | darunter Sparkassen                             |  |  |   |                                 |
|----------------|--|--|--|---|---------------------------------|---|--|--|---|---------------------------------|
|                | Spareinlagenbestand (Jahres- bzw. Monatsanfang)  | Einzahlungen (Jahres- bzw. Monatssummen) | Auszahlungen (Jahres- bzw. Monatssummen) | Zinsen, Umbuchungen u. sonstige Veränderungen | Saldo (Jahres- bzw. Monatsende) | Spareinlagenbestand (Jahres- bzw. Monatsanfang) | Einzahlungen (Jahres- bzw. Monatssummen) | Auszahlungen (Jahres- bzw. Monatssummen) | Zinsen, Umbuchungen u. sonstige Veränderungen | Saldo (Jahres- bzw. Monatsende) |
| 1950           | 3 076,4  | 3 546,4                                  | 2 627,0                                  | 114,9   | + 1 034,3                       | ...   | ...                                      | ...                                      | ...   | ...                             |
| 1954           | 11 546,6   | 14 321,6                                 | 9 111,4                                  | 467,8   | + 5 678,0                       | ...   | ...                                      | ...                                      | ...   | ...                             |
| 1955           | 17 224,6   | 14 709,2                                 | 11 135,2                                 | 574,9   | + 4 148,9                       | ...   | ...                                      | ...                                      | ...   | ...                             |
| 1956           | 21 373,5   | 16 519,1                                 | 14 415,7                                 | 798,7   | + 2 902,1                       | 13 555,1  | 10 325,0                                 | 8 891,6                                  | 517,6   | + 1 951,0                       |
| 1957           | 24 275,6   | 19 832,5                                 | 15 753,1                                 | 1 033,3                                       | + 3 903,1                       | 15 506,1  | 12 352,1                                 | 9 860,4                                  | 667,5   | + 2 439,6                       |
| 1958           | 29 388,3   | 23 849,4                                 | 18 285,4                                 | 1 149,9                                       | + 6 713,9                       | 18 665,3  | 14 827,0                                 | 11 341,5                                 | 731,3   | + 4 216,8                       |
| 1958 Oktober   | 34 042,5   | 2 083,3                                  | 1 473,0                                  | 2,0   | + 612,3                         | 21 539,5  | 1 318,3                                  | 909,3                                    | 1,1   | + 410,1                         |
| November       | 34 654,8   | 1 990,2                                  | 1 722,3                                  | 11,3  | + 279,2                         | 21 949,6  | 1 193,4                                  | 1 005,2                                  | 2,2   | + 190,4                         |
| Dezember       | 34 934,0   | 2 930,4                                  | 2 755,8                                  | 993,6   | + 1 168,2                       | 22 140,0  | 1 740,4                                  | 1 685,9                                  | 687,6   | + 742,1                         |
| 1959 Januar 2) | 36 102,2   | 2 714,1                                  | 1 848,6r                                 | 97,1r   | + 962,6                         | 22 882,1  | 1 733,0                                  | 1 081,9                                  | 21,7  | + 672,8                         |
| Februar 2)     | 37 064,8   | 2 101,5                                  | 1 333,6                                  | 9,1   | + 777,0                         | 23 554,9  | ...                                      | ...                                      | ...   | ...                             |
| März 2)        | 37 841,8   | ...                                      | ...                                      | ...   | ...                             | ...   | ...                                      | ...                                      | ...   | ...                             |

1) Bundesgebiet einschl. Berlin (West). - 2) Vorläufige Zahlen.

Deutsche Bundesbank

2. Entwicklung der Bausparkassen<sup>1)</sup>

Mill. DM

| Zeit                      | Abgeschlossene Bausparverträge im Berichtszeitraum |              | Zuteilungsaufkommen im Berichtszeitraum |                                    |                              | Einlagen und aufgenommene Gelder 2) |                          | Planmäßige Zuteilungen 3) | Ausleihungen 2) |                 |
|---------------------------|--|--------------|---|------------------------------------|------------------------------|-------------------------------------|--------------------------|---------------------------|-----------------|-----------------|
|                           | Verträge (Zahl)                                    | Bausparsumme | reine Spargeldeinzahlungen              | Mohnungsbau-prämien (Gutschriften) | Zins- und Tilgungsleistungen | Spareinlagenbestand                 | aufgenommene Fremdmittel |                           | Hypotheken      | Zwischenkredite |
| Bausparkassen insgesamt   |  |              |   |                                    |                              |                                     |                          |                           |                 |                 |
| 1950                      | .  | .            | 435,6                                   | -                                  | .                            | 502,7                               | 35,8                     | 487,6                     | 217,2           | 190,6           |
| 1954                      | 346 652  | 4 451,6      | 1 267,8                                 | 55,5                               | 168,6                        | 2 179,8                             | 127,5                    | 3 256,6                   | 1 096,3         | 301,3           |
| 1955                      | 382 838  | 5 102,4      | 1 549,9                                 | 108,3                              | 243,7                        | 3 023,8                             | 179,6                    | 4 870,4                   | 1 540,3         | 479,6           |
| 1956                      | 380 774  | 5 511,7      | 1 708,4                                 | 164,5                              | 328,5                        | 3 840,7                             | 239,5                    | 6 883,7                   | 2 174,3         | 563,9           |
| 1957                      | 439 880  | 6 776,4      | 2 081,6                                 | 203,8                              | 471,3                        | 4 856,3                             | 250,8                    | 9 277,7                   | 2 832,5         | 569,9           |
| 1958 Oktober              | 46 904   | 713,8        | 150,4                                   | 14,9                               | 56,5                         | 5 252,7                             | 300,7                    | 11 739,6                  | 3 342,3         | 567,7           |
| November                  | 41 747   | 619,6        | 150,9                                   | 6,5                                | 57,7                         | 5 291,8                             | 303,1                    | 11 973,2                  | 3 406,2         | 548,5           |
| Dezember                  | 284 184  | 3 994,9      | 810,8                                   | 4,8                                | 79,2                         | 6 007,5                             | 299,6                    | 12 116,4                  | 3 460,4         | 560,7           |
| 1959 Januar               | ...  | ...          | ...                                     | ...                                | ...                          | ...                                 | ...                      | ...                       | ...             | ...             |
| private Bausparkassen     |  |              |   |                                    |                              |                                     |                          |                           |                 |                 |
| 1950                      | .  | .            | 224,5                                   | -                                  | 8,6                          | 274,7                               | 1,1                      | 295,0                     | 132,2           | 48,4            |
| 1954                      | 176 222  | 2 422,5      | 681,1                                   | 35,4                               | 88,2                         | 1 259,3                             | 63,4                     | 1 644,1                   | 602,2           | 183,6           |
| 1955                      | 209 395  | 2 954,8      | 851,5                                   | 67,8                               | 125,9                        | 1 734,8                             | 111,7                    | 2 508,5                   | 863,5           | 297,7           |
| 1956                      | 214 314  | 3 273,0      | 965,7                                   | 102,6                              | 167,0                        | 2 219,7                             | 129,4                    | 3 587,0                   | 1 244,6         | 342,0           |
| 1957                      | 260 847  | 4 185,9      | 1 222,0                                 | 122,2                              | 249,1                        | 2 836,8                             | 133,3                    | 4 947,9                   | 1 660,0         | 341,0           |
| 1958 Oktober              | 27 623   | 440,2        | 89,2                                    | 7,8                                | 32,4                         | 3 138,1                             | 157,2                    | 6 289,3                   | 1 986,5         | 385,2           |
| November                  | 23 154   | 349,6        | 89,4                                    | 3,3                                | 31,0                         | 3 138,8                             | 157,4                    | 6 450,1                   | 2 037,5         | 359,6           |
| Dezember                  | 154 955  | 2 293,3      | 451,3                                   | 2,6                                | 46,4                         | 3 538,2                             | 154,7                    | 6 521,1                   | 2 078,2         | 383,0           |
| 1959 Januar               | ...  | ...          | ...                                     | ...                                | ...                          | ...                                 | ...                      | ...                       | ...             | ...             |
| öffentliche Bausparkassen |  |              |   |                                    |                              |                                     |                          |                           |                 |                 |
| 1950                      | .  | .            | 211,1                                   | -                                  | .                            | 227,9                               | 34,7                     | 192,6                     | 85,0            | 142,2           |
| 1954                      | 170 430  | 2 029,0      | 586,8                                   | 20,1                               | 80,5                         | 920,6                               | 64,1                     | 1 612,5                   | 494,1           | 117,7           |
| 1955                      | 173 443  | 2 147,6      | 698,4                                   | 40,7                               | 117,8                        | 1 289,0                             | 67,9                     | 2 361,9                   | 676,8           | 181,9           |
| 1956                      | 166 460  | 2 238,7      | 742,7                                   | 61,9                               | 161,5                        | 1 621,0                             | 110,1                    | 3 296,7                   | 929,7           | 221,9           |
| 1957                      | 179 033  | 2 590,5      | 859,6                                   | 81,7                               | 222,2                        | 2 019,4                             | 117,5                    | 4 329,8                   | 1 172,5         | 228,8           |
| 1958 Oktober              | 19 281   | 273,6        | 61,2                                    | 7,0                                | 24,1                         | 2 114,7                             | 143,4                    | 5 450,3                   | 1 355,8         | 182,5           |
| November                  | 18 593   | 270,1        | 61,5                                    | 3,2                                | 26,7                         | 2 152,9                             | 145,7                    | 5 523,1                   | 1 368,7         | 188,9           |
| Dezember                  | 129 229  | 1 701,6      | 359,5                                   | 2,1                                | 32,8                         | 2 469,4                             | 145,0                    | 5 595,2                   | 1 382,2         | 177,8           |
| 1959 Januar               | ...  | ...          | ...                                     | ...                                | ...                          | ...                                 | ...                      | ...                       | ...             | ...             |

1) Bundesgebiet einschl. Berlin (West). Letzteres erst ab 1952 in den Gesamtangaben enthalten. - 2) Stand am Ende der Berichtszeit. - 3) Bausparkassen und erste Hypotheken seit 21.6.1948.

Verband der privaten Bausparkassen und Deutscher Sparkassen- u. Giroverband e.V., Geschäftsstelle Öffentliche Bausparkassen

noch: E. GELD UND KREDIT  
3. Hypothekarkredite<sup>1)</sup> der Boden- und Kommunalkreditinstitute  
1 000 DM

| Zeit<br>Land<br>Art der Darlehen                           | Hypothekenbestand |                                     |                                    |                                |                                    |
|--|-------------------|-------------------------------------|------------------------------------|--------------------------------|------------------------------------|
|  | insgesamt         | Grundstücke für<br>Wohnungneubauten | Gewerbliche<br>Betriebsgrundstücke | Sonstige<br>städt. Grundstücke | Landwirtschaftliche<br>Grundstücke |
| <b>Bundesgebiet (ohne Saarland) einschl. Berlin (West)</b> |                   |                                     |                                    |                                |                                    |
| 1958 31.7.   | 17 535 239        | 13 199 050                          | 1 904 905                          | 619 884                        | 1 811 400                          |
| 31.8.  | 17 838 768        | 13 383 561                          | 1 978 442                          | 640 853                        | 1 835 912                          |
| 30.9.  | 18 096 522        | 13 560 633                          | 2 014 635                          | 654 795                        | 1 866 459                          |
| 31.10.   | 18 399 828        | 13 759 006                          | 2 073 197                          | 673 463                        | 1 894 162                          |
| 30.11.   | 18 668 393        | 13 940 408                          | 2 110 527                          | 698 446                        | 1 919 012                          |
| 31.12.   | 19 038 265        | 14 205 637                          | 2 154 521                          | 729 947                        | 1 948 100                          |
| 1959 31.1.   | 19 229 694        | 14 343 621                          | 2 162 850                          | 742 341                        | 1 980 882                          |
| 28.2.  | 19 479 827        | 14 484 151                          | 2 235 041                          | 760 560                        | 2 000 075                          |
| <b>28.2.1959 nach Ländern</b>                              |                   |                                     |                                    |                                |                                    |
| Schleswig-Holstein   | 207 087           | 141 584                             | 13 444                             | 11 410                         | 40 649                             |
| Hamburg  | 653 916           | 252 643                             | 366 923                            | 33 277                         | 1 073                              |
| Niedersachsen  | 1 760 197         | 1 206 207                           | 97 429                             | 77 622                         | 378 939                            |
| Bremen   | 648 456           | 512 712                             | 114 161                            | 18 696                         | 2 887                              |
| Nordrhein-Westfalen  | 2 017 575         | 1 512 781                           | 341 911                            | 93 135                         | 69 748                             |
| Hessen   | 2 041 177         | 1 657 913                           | 171 599                            | 67 096                         | 144 569                            |
| Rheinland-Pfalz  | 355 202           | 279 810                             | 44 140                             | 28 267                         | 2 985                              |
| Baden-Württemberg  | 3 911 921         | 3 385 109                           | 240 288                            | 133 110                        | 153 414                            |
| Bayern   | 4 770 645         | 3 739 455                           | 702 760                            | 198 247                        | 130 183                            |
| Bundesgebiet und<br>Berlin (West) 2)                       | 3 113 654         | 1 795 940                           | 142 386                            | 99 700                         | 1 075 628                          |
| <b>28.2.1959 nach der Art der Darlehen</b>                 |                   |                                     |                                    |                                |                                    |
| Deckungsdarlehen   | 10 690 357        | 7 781 901                           | 1 557 528                          | 660 963                        | 689 965                            |
| Darlehen a. öfftl. Mitteln                                 | 6 908 682         | 5 648 855                           | 43 315                             | 25 090                         | 1 191 422                          |
| Darlehen a. sonst. Mitteln                                 | 1 880 788         | 1 053 395                           | 634 198                            | 74 507                         | 118 688                            |

1) Einschließlich Hypothekendarlehen aus durchlaufenden Mitteln.- 2) Einschließlich eines Institutes, dessen Sitz nur in Berlin (West) ist.  
Ausführliche Ergebnisse in: Statistische Berichte, Arbeitsreihe VII/8

4. Index der Aktienkurse<sup>1)</sup>  
31.12.1953 = 100

| Zeit <sup>2)</sup> | Wirtschaftsgruppen   |   |                      |          |                    |                             |                                   |          |   |       |
|--------------------|----------------------|---|----------------------|----------|--------------------|-----------------------------|-----------------------------------|----------|---|-------|
|                    | insgesamt            | Industrie                                   |                      |          |                    |                             |                                   |          | Übrige<br>Wirtschafts-<br>gruppen<br>zusammen |       |
|                    |                      | zusammen                                    | Grundstoffindustrien |          |                    | Metallverarb.<br>Industrien | Sonstige verarbeitende Industrien |          |   |       |
|                    |                      |   | zusammen             | darunter |                    |                             | zusammen                          | darunter |   |       |
|                    | Zement-<br>industrie | Übrige In-<br>dustrie d.<br>Steine u. Erden |                      |          | Glas-<br>industrie | Hoch- und<br>Tiefbau        |                                   |          |   |       |
| 1950               | 56,4                 | 55,4  | 38,3                 | 62,8     | 55,6               | 69,0                        | 66,6                              | 73,0     | 116,1   | 60,1  |
| 1954               | 124,7                | 126,2                                       | 130,5                | 118,4    | 114,1              | 120,8                       | 124,5                             | 116,6    | 128,4   | 119,0 |
| 1955               | 195,6                | 198,1                                       | 200,5                | 175,1    | 186,0              | 203,4                       | 192,3                             | 187,1    | 209,1   | 186,7 |
| 1956               | 187,2                | 187,4                                       | 183,4                | 171,6    | 192,8              | 195,5                       | 187,3                             | 171,0    | 199,0   | 186,1 |
| 1957               | 185,5                | 185,7                                       | 184,2                | 160,5    | 189,2              | 189,0                       | 185,4                             | 160,4    | 210,4   | 185,1 |
| 1958               | 238,8                | 234,9                                       | 208,7                | 211,2    | 224,0              | 258,3                       | 250,7                             | 221,0    | 312,4   | 255,2 |
| 1958 Juli          | 230,3                | 225,8                                       | 196,8                | 193,6    | 219,2              | 251,1                       | 243,6                             | 205,3    | 316,7   | 247,1 |
| August             | 246,3                | 240,1                                       | 207,6                | 209,9    | 228,3              | 269,4                       | 259,6                             | 232,2    | 346,8   | 268,9 |
| September          | 262,9                | 256,2                                       | 220,1                | 236,4    | 238,5              | 288,9                       | 278,0                             | 253,2    | 352,9   | 287,2 |
| Oktober            | 278,2                | 272,3                                       | 234,8                | 270,1    | 248,5              | 310,9                       | 292,2                             | 266,9    | 358,4   | 299,6 |
| November           | 295,6                | 289,0                                       | 249,6                | 280,3    | 267,1              | 331,4                       | 308,7                             | 288,1    | 386,3   | 319,9 |
| Dezember           | 292,7                | 285,3                                       | 244,2                | 270,6    | 264,6              | 328,8                       | 306,4                             | 284,5    | 368,8   | 319,8 |
| 1959 Januar        | 309,4                | 301,6                                       | 251,6                | 289,9    | 272,9              | 350,5                       | 329,5                             | 303,8    | 392,5   | 338,2 |
| Februar            | 315,3                | 306,3                                       | 249,7                | 300,1    | 281,1              | 357,7                       | 339,9                             | 310,1    | 441,8   | 348,2 |
| März               | 315,8                | 305,9                                       | 245,3                | 306,6    | 284,0              | 360,9                       | 342,2                             | 299,6    | 434,3   | 351,8 |

1) Bundesgebiet ohne Saarland und Berlin.- 2) Die Monatsdurchschnitte sind aus den Kursnotierungen an den vier Banknotierungstagen jeden Monats errechnet. Der Jahresdurchschnitt 1950 ist aus Kursen am Monatsende errechnet worden.

Ausführliche Ergebnisse in: Statistische Berichte, Arbeitsreihe VII/26

5. Konkurse<sup>1)</sup> und Vergleichsverfahren<sup>2)</sup>

| Zeit       | Konkurse   |          |              |                  |          |              |          | Vergleichsverfahren |          |              |                  |          |              |          | Insolvenzen 3) |          |              |                  |          |              |          |
|------------|------------|----------|--------------|------------------|----------|--------------|----------|---------------------|----------|--------------|------------------|----------|--------------|----------|----------------|----------|--------------|------------------|----------|--------------|----------|
|            | darunter   |          |              |                  |          |              |          | darunter            |          |              |                  |          |              |          | darunter       |          |              |                  |          |              |          |
|            | Baugewerbe |          |              | Steine und Erden |          |              |          | Baugewerbe          |          |              | Steine und Erden |          |              |          | Baugewerbe     |          |              | Steine und Erden |          |              |          |
|            | insgesamt  | zusammen | Industrie 4) | Handwerk         | zusammen | Industrie 5) | Handwerk | insgesamt           | zusammen | Industrie 4) | Handwerk         | zusammen | Industrie 5) | Handwerk | insgesamt      | zusammen | Industrie 4) | Handwerk         | zusammen | Industrie 5) | Handwerk |
| 1950       | 4 235      | 389      | 202          | 187              | 99       | 77           | 22       | 1 684               | 94       | 44           | 50               | 14       | 10           | 4        | 5 453          | 455      | 231          | 224              | 105      | 82           | 23       |
| 1954       | 4 132      | 453      | 160          | 293              | 59       | 40           | 19       | 1 191               | 114      | 40           | 74               | 9        | 6            | 3        | 5 069          | 534      | 185          | 349              | 67       | 45           | 22       |
| 1955       | 3 691      | 443      | 118          | 325              | 63       | 49           | 14       | 835                 | 86       | 22           | 64               | 4        | 4            | -        | 4 297          | 493      | 131          | 362              | 64       | 50           | 14       |
| 1956       | 3 418      | 389      | 118          | 271              | 48       | 31           | 17       | 695                 | 76       | 20           | 56               | 17       | 13           | 4        | 3 945          | 449      | 136          | 313              | 64       | 43           | 21       |
| 1957       | 3 116      | 353      | 112          | 241              | 65       | 53           | 12       | 727                 | 80       | 22           | 58               | 15       | 10           | 5        | 3 705          | 415      | 130          | 285              | 78       | 62           | 16       |
| 1958       | 2 814      | 330      | 95           | 235              | 59       | 48           | 11       | 540                 | 55       | 19           | 36               | 10       | 6            | 4        | 3 250          | 370      | 111          | 259              | 64       | 50           | 14       |
| 1958 1.Vj. | 718        | 86       | 17           | 69               | 16       | 14           | 2        | 164                 | 27       | 11           | 16               | 2        | 2            | -        | 851            | 109      | 28           | 81               | 16       | 14           | 2        |
| 2.Vj.      | 651        | 82       | 25           | 57               | 14       | 10           | 4        | 130                 | 10       | -            | 10               | 4        | 3            | 1        | 755            | 88       | 23           | 65               | 17       | 12           | 5        |
| 3.Vj.      | 719        | 87       | 28           | 59               | 15       | 12           | 3        | 153                 | 9        | 6            | 3                | 2        | -            | 2        | 849            | 92       | 33           | 59               | 16       | 12           | 4        |
| 4.Vj.      | 726        | 75       | 25           | 50               | 14       | 12           | 2        | 93                  | 9        | 2            | 7                | 2        | 1            | 1        | 795            | 81       | 27           | 54               | 15       | 12           | 3        |

1) Bundesgebiet ohne Saarland und Berlin.- 2) Einschl. mangels Masse abgelehnter Konkursverfahren.- 3) Ohne Anschlusskonkurse.- 4) Und Bauhilfsgewerbe.- 5) Verarbeitung von Steinen und Erden einschl. Bergbau und Energiewirtschaft.

Ausführliche Ergebnisse in: Wirtschaft und Statistik

## F. PREISE

1. Erzeuger- bzw. Großhandelspreise ausgewählter Baustoffe<sup>1)</sup>

a) Inlandspreise

DM

| Zeit        | Vollziegel 2) |                |        |               |        | Bretter 3) | Schnittholz 4)     |           |
|-------------|---------------|----------------|--------|---------------|--------|------------|--------------------|-----------|
|             | Niedersachsen | Nordrh.-Westf. | Hessen | Baden-Würtbg. | Bayern | Bayern     | Schlesw.-Holst. 5) | Bayern 6) |
|             | 1000 Stück    |                |        |               |        |            | 1 cbm              |           |
| 1950 Juni   | 66,07         | 67,53          | 67,19  | 77,00         | 64,00  | 82,65      | 113,00             | 89,14     |
| 1954 Juni   | 72,57         | 76,00          | 74,00  | 79,00         | 72,89  | 132,15     | 166,25             | 138,46    |
| 1955 Juni   | 78,71         | 78,22          | 78,20  | 82,00         | 76,95  | 170,15     | 200,00             | 177,00    |
| 1956 Juni   | 82,29         | 83,33          | 81,40  | 89,67         | 86,40  | 160,02     | 180,50             | 166,08    |
| 1957 Juni   | 83,71         | 85,22          | 85,40  | 94,33         | 90,53  | 159,62     | 178,63             | 165,46    |
| 1958 Juni   | 82,50         | 87,11          | 83,60  | 94,33         | 89,59  | 157,77     | 175,50             | 164,23    |
| 1958 Januar | 82,07         | 86,56          | 84,20  | 94,33         | 90,53  | 159,38     | 175,50             | 164,85    |
| Februar     | 82,07         | 86,56          | 84,20  | 94,33         | 90,53  | 159,00     | 175,50             | 164,46    |
| März        | 82,07         | 86,56          | 84,20  | 94,33         | 90,34  | 157,77     | 175,50             | 164,23    |
| April       | 81,79         | 87,11          | 83,60  | 94,33         | 89,59  | 157,77     | 175,50             | 164,23    |
| Mai         | 81,79         | 87,11          | 83,60  | 94,33         | 89,28  | 157,77     | 175,50             | 164,23    |
| Juni        | 82,50         | 87,11          | 83,60  | 94,33         | 89,59  | 157,77     | 175,50             | 164,23    |
| Juli        | 82,50         | 87,11          | 83,60  | 94,33         | 89,59  | 157,62     | 174,25             | 164,08    |
| August      | 81,79         | 87,11          | 83,60  | 94,33         | 89,44  | 157,62     | 174,25             | 164,08    |
| September   | 81,79         | 87,11          | 83,60  | 94,33         | 89,44  | 157,46     | 174,25             | 163,92    |
| Oktober     | 81,79         | 87,44          | 83,60  | 94,33         | 89,44  | 156,92     | 174,25             | 163,46    |
| November    | 81,79         | 87,44          | 83,60  | 94,33         | 89,31  | 156,15     | 174,25             | 162,77    |
| Dezember    | 81,79         | 87,44          | 83,60  | 94,33         | 89,31  | 156,15     | 174,25             | 162,77    |
| 1959 Januar | 82,79r        | 87,22          | 83,60  | 94,33         | 89,13  | 154,08     | 172,50r            | 161,46    |
| Februar     | 83,50         | 87,22          | 83,60  | 94,33         | 89,44p | 152,15     | 172,50             | 159,54    |

| Zeit        | Portlandzement 7) |         |          |        |        | Baukalk 9)   | Fensterglas 10) |                |
|-------------|-------------------|---------|----------|--------|--------|--------------|-----------------|----------------|
|             | Kiel              | Hamburg | Hannover | Bremen | Essen  | Frankfurt 8) | Bayern          | Nordrh.-Westf. |
|             | 10 t              |         |          |        |        |              | 1 t             | 1 qm           |
| 1950 Juni   | 595,00            | 595,00  | 545,00   | 750,00 | 528,00 | 525,00       | 37,00           | 1,48           |
| 1954 Juni   | 790,00            | 790,00  | 735,00   | 750,00 | 713,00 | 755,00       | 48,00           | 1,80           |
| 1955 Juni   | 770,00            | 770,00  | 715,00   | 730,00 | 693,00 | 735,00       | 48,00           | 1,76           |
| 1956 Juni   | 770,00            | 770,00  | 715,00   | 730,00 | 693,00 | 735,00       | 48,00           | 1,76           |
| 1957 Juni   | 800,00            | 800,00  | 745,00   | 760,00 | 723,00 | 765,00       | 53,50           | 1,76           |
| 1958 Juni   | 800,00            | 800,00  | 745,00   | 760,00 | 723,00 | 765,00       | 53,50           | 1,79           |
| 1958 Januar | 800,00            | 800,00  | 745,00   | 760,00 | 723,00 | 765,00       | 53,50           | 1,76           |
| Februar     | 800,00            | 800,00  | 745,00   | 760,00 | 723,00 | 765,00       | 53,50           | 1,76           |
| März        | 800,00            | 800,00  | 745,00   | 760,00 | 723,00 | 765,00       | 53,50           | 1,79           |
| April       | 800,00            | 800,00  | 745,00   | 760,00 | 723,00 | 765,00       | 53,50           | 1,79           |
| Mai         | 800,00            | 800,00  | 745,00   | 760,00 | 723,00 | 765,00       | 53,50           | 1,79           |
| Juni        | 800,00            | 800,00  | 745,00   | 760,00 | 723,00 | 765,00       | 53,50           | 1,79           |
| Juli        | 800,00            | 800,00  | 745,00   | 760,00 | 723,00 | 765,00       | 53,50           | 1,79           |
| August      | 800,00            | 800,00  | 745,00   | 760,00 | 723,00 | 765,00       | 53,50           | 1,79           |
| September   | 800,00            | 800,00  | 745,00   | 760,00 | 723,00 | 765,00       | 53,50           | 1,79           |
| Oktober     | 800,00            | 800,00  | 745,00   | 760,00 | 723,00 | 765,00       | 53,50           | 1,79           |
| November    | 800,00            | 800,00  | 745,00   | 760,00 | 723,00 | 765,00       | 53,50           | 1,79           |
| Dezember    | 800,00            | 800,00  | 745,00   | 760,00 | 723,00 | 765,00       | 53,50           | 1,79           |
| 1959 Januar | 800,00            | 800,00  | 745,00   | 760,00 | 723,00 | 765,00       | 53,50           | 1,79           |
| Februar     | 800,00            | 800,00  | 745,00   | 760,00 | 700,00 | 765,00       | 53,50           | 1,79           |

1) Die Preise beziehen sich jeweils auf den 21. eines jeden Monats.- 2) (Hintermauerziegel) DIN 105, Werkverkaufspreise bei Abnahme von mindestens 100 000 Stück.- 3) Fichte/Tanne, Güteklasse III, 3-6 m lang, parallel besäumt, 8-17 cm breit, 24 mm dick, Werkverkaufspreis ab Sägewerk.- 4) Dachschalbretter, Kiefer/Fichte/Tanne, 24 mm dick, Werkverkaufspreise ab Sägewerk.- 5) 8-17 cm breit, Güteklasse II.- 6) 18-28 cm breit, Güteklasse III.- 7) Normalqualität, einschl. Verpackung, Werkverkaufspreise - frei Empfangsstation.- 8) Einschl. des Markenaufpreises von DM 5,00 je 10 t.- 9) (Stückkalk), DIN 1060, Werkverkaufspreise an den Baustoffhandel.- 10) (Tafelglas zur Bauverglasung), 2. Sorte ED, DIN 1249, 32-50 cm breite und bis 1,60 m lange Freimaße, Werkverkaufspreise bei Abnahme von 15 t ohne Verpackung.

Ausführliche Ergebnisse in: Statistische Berichte, Arbeitsreihe VI/6

## b) Weltmarktpreise

| Zeit |           | Zement 1)        |                 |                      |                    |                      |                    |                          |                    | Schnittholz          |             |                |
|------|-----------|------------------|-----------------|----------------------|--------------------|----------------------|--------------------|--------------------------|--------------------|----------------------|-------------|----------------|
|      |           | Hamburg 2)       |                 | New York 3)          |                    | London 4)            |                    | Niederländische Häfen 5) |                    | Schweden 8)          | Finnland 9) | Österreich 10) |
|      |           | DM je 6)<br>10 t | DM je<br>100 kg | S je 6)<br>170,55 kg | DM je 7)<br>100 kg | S je 6)<br>2 240 lbs | DM je 7)<br>100 kg | hfl je 6)<br>1000 kg     | DM je 7)<br>100 kg | DM je m <sup>3</sup> |             |                |
| 1950 | JD        | 600,14           | 6,00            | 3,16                 | 7,78               | 62.6                 | 3,62               | 42,33                    | 4,68               | 155,13               | 182,27      | 103,72         |
| 1954 | JD        | 783,33           | 7,83            | 3,60                 | 8,87               | 96.3                 | 5,58               | 53,81                    | 5,94               | 215,69               | 215,69      | 149,83         |
| 1955 | JD        | 770,00           | 7,70            | 3,75                 | 9,23               | 98.7                 | 5,69               | 54,04                    | 5,98               | 244,06               | 233,15      | 171,80         |
| 1956 | JD        | 770,00           | 7,70            | 3,90                 | 9,60               | 103.0                | 5,95               | 55,50                    | 6,11               | 233,96               | 217,72      | 165,59         |
| 1957 | JD        | 797,50           | 7,98            | 4,26                 | 10,48              | 108.3                | 6,25               | 59,63                    | 6,57               | 227,19               | 214,61      | 167,05         |
| 1958 | JD        | 800,00           | 8,00            | 4,23                 | 10,41              | 112.0                | 6,46               | 60,00                    | 6,64               | 213,61               | 203,87      | 164,01         |
| 1958 | Januar    | 800,00           | 8,00            | 4,32                 | 10,64              | 112.0                | 6,49               | 60,00                    | 6,67               | 225,24               | 214,58      | 167,00         |
|      | Februar   | 800,00           | 8,00            | 4,32                 | 10,64              | 112.0                | 6,49               | 60,00                    | 6,65               | 225,24               | 212,44      | 165,04         |
|      | März      | 800,00           | 8,00            | 4,32                 | 10,64              | 112.0                | 6,48               | 60,00                    | 6,64               | 222,43               | 212,57      | 164,50         |
|      | April     | 800,00           | 8,00            | 4,32                 | 10,64              | 112.0                | 6,47               | 60,00                    | 6,63               | 215,68               | 204,90      | 164,50         |
|      | Mai       | 800,00           | 8,00            | 4,32                 | 10,64              | 112.0                | 6,45               | 60,00                    | 6,63               | 210,02               | 200,15      | 164,50         |
|      | Juni      | 800,00           | 8,00            | 4,24                 | 10,44              | 112.0                | 6,45               | 60,00                    | 6,63               | 210,30               | 200,67      | 164,50         |
|      | Juli      | 800,00           | 8,00            | 4,16                 | 10,24              | 112.0                | 6,44               | 60,00                    | 6,63               | 210,26               | 200,46      | 163,75         |
|      | August    | 800,00           | 8,00            | 4,14                 | 10,20              | 112.0                | 6,44               | 60,00                    | 6,63               | 209,40               | 199,50      | 163,75         |
|      | September | 800,00           | 8,00            | 4,14                 | 10,20              | 112.0                | 6,44               | 60,00                    | 6,64               | 209,41               | 199,51      | 163,75         |
|      | Oktober   | 800,00           | 8,00            | 4,14                 | 10,20              | 112.0                | 6,42               | 60,00                    | 6,64               | 207,32               | 200,00      | 163,75         |
|      | November  | 800,00           | 8,00            | 4,14                 | 10,20              | 112.0                | 6,45               | 60,00                    | 6,63               | 210,35               | 201,76      | 161,88         |
|      | Dezember  | 800,00           | 8,00            | 4,14                 | 10,20              | 112.0                | 6,45               | 60,00                    | 6,63               | 207,61               | 199,89      | 161,25         |
| 1959 | Januar    | 800,00           | 8,00            | 4,29                 | 10,56              | 112.0                | 6,46               | 60,00                    | 6,65               | 204,76               | 184,47      | 160,00         |
|      | Februar   | 800,00           | 8,00            | 4,29                 | 10,56              | 112.0                | 6,47               | ...                      | ...                | 207,86p              | 185,50p     | 162,50         |
|      | März      | 800,00           | 8,00            | 4,29p                | 10,56              | 112.0                | 6,48               | ...                      | ...                | ...                  | ...         | 162,50         |

1) Ab 1.1.1954 wurden zur Umrechnung auf DM die amtlichen Devisenkurse (Kassakurse) an der Devisenbörse in Frankfurt/M. genommen.- 2) Portland-Großhandelspreis bei Abnahme von 5 t frei Empfangsstation einschl. Papiersack.- 3) Portland - in Säcken ab Werk.- 4) Portland - bei Lieferung von 6 t und darüber einschl. Jutesack.- 5) Portland - A, belgischer, einschl. Papiersack ab Kai.- 6) Originalpreis.- 7) Umgerechnet.- 8) Kiefern Bretter, unsortiert cif Hamburg.- 9) Tannen Bretter, unsortiert cif Hamburg.- 10) Fichten- und Tannen Bretter, Güteklasse O-III frei deutsche Grenze.

Ausführliche Ergebnisse in: Preise, Löhne, Wirtschaftsrechnungen, Reihe 8  
Statistische Berichte, Arbeitsreihe VI/20

noch: F. PREISE  
2. Index der Erzeugerpreise ausgewählter Industrieprodukte<sup>1)</sup>  
1950 = 100

| Jahres-<br>durchschnitt<br>—<br>Monat 2) | Gesamte<br>Industrie | Maschinen<br>für die<br>Bau-<br>wirtschaft | Steine und Erden |  |                  |        |      |      |                  |                                     | Schnitt-<br>holz<br>(Nadelholz) | Stahl-<br>bauten |
|--|----------------------|--|------------------|--|------------------|--------|------|------|------------------|-------------------------------------|---------------------------------|------------------|
|  |                      |  | insgesamt        | Gewinnung u.<br>Bearbeitung<br>v. Naturstein | Sand und<br>Kies | Zement | Kalk | Gips | Grob-<br>keramik | künstliche<br>Stein-<br>erzeugnisse |                                 |                  |
| 1950 JD                                  | 100                  | 100  | 100              | 100  | 100              | 100    | 100  | 100  | 100              | 100                                 | 100                             | 100              |
| 1954 JD                                  | 116                  | 130  | 123              | 129  | 119              | 136    | 137  | 121  | 114              | 114                                 | 148                             | 155              |
| 1955 JD                                  | 119                  | 131  | 126              | 131  | 125              | 133    | 138  | 126  | 120              | 116                                 | 174                             | 160              |
| 1956 JD                                  | 121                  | 137  | 130              | 142  | 131              | 133    | 140  | 131  | 126              | 119                                 | 166                             | 167              |
| 1957 JD                                  | 124                  | 145  | 134              | 149  | 133              | 139    | 147  | 139  | 132              | 119                                 | 165                             | 176              |
| 1958 JD                                  | 125                  | 150  | 136              | 152  | 135              | 139    | 152  | 141  | 133              | 118                                 | 163                             | 182              |
| 1958 Januar                              | 126                  | 147  | 135              | 152  | 134              | 139    | 150  | 141  | 132              | 118                                 | 163                             | 182              |
| Februar                                  | 126                  | 148  | 136              | 152  | 134              | 139    | 150  | 141  | 133              | 118                                 | 163                             | 183              |
| März                                     | 126                  | 148  | 136              | 152  | 134              | 139    | 151  | 141  | 133              | 118                                 | 163                             | 183              |
| April                                    | 125                  | 149  | 136              | 152  | 134              | 139    | 153  | 141  | 133              | 118                                 | 163                             | 183              |
| Mai                                      | 125                  | 151  | 136              | 152  | 135              | 139    | 153  | 141  | 133              | 118                                 | 163                             | 183              |
| Juni                                     | 125                  | 151  | 136              | 152  | 135              | 139    | 153  | 141  | 133              | 118                                 | 163                             | 182              |
| Juli                                     | 125                  | 151  | 136              | 152  | 135              | 139    | 153  | 141  | 133              | 118                                 | 163                             | 182              |
| August                                   | 125                  | 151  | 136              | 152  | 135              | 139    | 153  | 141  | 133              | 118                                 | 163                             | 181              |
| September                                | 125                  | 151  | 136              | 152  | 135              | 139    | 153  | 141  | 133              | 118                                 | 162                             | 181              |
| Oktober                                  | 125                  | 151  | 136              | 152  | 135              | 139    | 153  | 141  | 133              | 118                                 | 162                             | 180              |
| November                                 | 125                  | 151  | 136              | 152  | 135              | 139    | 153  | 141  | 133              | 118                                 | 161                             | 179              |
| Dezember                                 | 125                  | 151  | 136              | 152  | 135              | 139    | 153  | 141  | 133              | 118                                 | 161                             | 179              |
| 1959 Januar                              | 124                  | 151  | 136              | 152  | 135              | 139    | 153  | 141  | 133              | 118                                 | 160                             | 179 r            |
| Februar                                  | 124                  | 151  | 136              | 152  | 138              | 138    | 153  | 141  | 134              | 119                                 | 159                             | 178              |

1) Bundesgebiet ohne Saarland und Berlin.- 2) Stichtag 21. eines jeden Monats.

Ausführliche Ergebnisse in: Statistische Berichte, Arbeitserihe VI/6

### 3. Preisindex für den Wohnungsbau

1936 = 100

a) Gesamtindex nach Bauleistungen am Gebäude und nach Baunebenleistungen<sup>1)</sup>

| Zeit       | Bauleistungen am Gebäude |                     |                  |      |        |                  |               |                     |                                |                                   |                     | Baunebenleistungen                |                          |   |                     | Gesamtindex 4) |     |     |
|------------|--------------------------|---------------------|------------------|------|--------|------------------|---------------|---------------------|--------------------------------|-----------------------------------|---------------------|-----------------------------------|--------------------------|---|---------------------|----------------|-----|-----|
|            | Erd-<br>abfuhr           | Baustoffe frei Bau  |                  |      |        |                  |               | Löhne 2)            |                                | Hand-<br>werker-<br>ar-<br>beiten | ins-<br>ge-<br>samt | Planung<br>und<br>Bau-<br>leitung | Baupol-<br>ge-<br>bühren | Zinsen<br>für<br>Baugeld<br>des<br>Bauherrn | ins-<br>ge-<br>samt |                |     |     |
|            |                          | ins-<br>ge-<br>samt | darunter         |      |        |                  |               | ins-<br>ge-<br>samt | darunter<br>Tarif-<br>löhne 3) |                                   |                     |                                   |                          |   |                     |                |     |     |
|            |                          |                     | Mauer-<br>steine | Kalk | Zement | Schnitt-<br>holz | Bau-<br>eisen |                     |                                |                                   |                     |                                   |                          |   |                     |                |     |     |
| 1950 JD    | 210                      | 200                 | 221              | 169  | 144    | 212              | 186           | 185                 | 176                            | 186                               | 190                 | 187                               | 191                      | 338   | 204                 | 191            | 184 | 250 |
| 1954 JD    | 227                      | 247                 | 232              | 204  | 187    | 321              | 299           | 231                 | 224                            | 207                               | 229                 | 207                               | 234                      | 393   | 229                 | 229            | 221 | 300 |
| 1955 JD    | 243                      | 270                 | 250              | 207  | 185    | 381              | 305           | 249                 | 238                            | 217                               | 246                 | 223                               | 253                      | 414   | 245                 | 246            | 237 | 322 |
| 1956 JD    | 258                      | 272                 | 264              | 209  | 185    | 360              | 310           | 266                 | 251                            | 224                               | 255                 | 231                               | 261                      | 458   | 257                 | 255            | 246 | 334 |
| 1957 JD    | 268                      | 274                 | 263              | 215  | 191    | 356              | 323           | 287                 | 270                            | 237                               | 267                 | 242                               | 273                      | 484   | 270                 | 267            | 258 | 350 |
| 1958 JD    | 277                      | 275                 | 264              | 221  | 192    | 354              | 332           | 313                 | 291                            | 243                               | 278                 | 254                               | 285                      | 458   | 278                 | 278            | 268 | 364 |
| 1957 Febr. | 262                      | 272                 | 262              | 211  | 189    | 356              | 323           | 267                 | 252                            | 233                               | 258                 | 234                               | 264                      | 468   | 261                 | 258            | 249 | 338 |
| Mai        | 269                      | 275                 | 265              | 216  | 192    | 357              | 323           | 294                 | 277                            | 238                               | 270                 | 245                               | 276                      | 487   | 273                 | 270            | 260 | 354 |
| Aug.       | 270                      | 274                 | 264              | 216  | 192    | 356              | 323           | 294                 | 277                            | 239                               | 270                 | 245                               | 276                      | 491   | 273                 | 270            | 260 | 354 |
| Nov.       | 271                      | 273                 | 262              | 216  | 192    | 356              | 322           | 294                 | 277                            | 239                               | 270                 | 245                               | 276                      | 488   | 273                 | 270            | 260 | 354 |
| 1958 Febr. | 273                      | 274                 | 262              | 217  | 192    | 354              | 332           | 301                 | 283                            | 241                               | 273                 | 247                               | 279                      | 472   | 274                 | 273            | 263 | 358 |
| Mai        | 276                      | 274                 | 264              | 222  | 192    | 354              | 332           | 312                 | 294                            | 243                               | 278                 | 252                               | 284                      | 470   | 277                 | 278            | 268 | 364 |
| Aug.       | 279                      | 275                 | 265              | 223  | 192    | 355              | 332           | 313                 | 294                            | 244                               | 279                 | 252                               | 285                      | 448   | 276                 | 278            | 268 | 365 |
| Nov.       | 280                      | 275                 | 266              | 222  | 192    | 354              | 332           | 325                 | 294                            | 245                               | 283                 | 265                               | 290                      | 443   | 286                 | 283            | 273 | 371 |

b) Preisindex der Bauleistungen am Gebäude nach Roh- und Ausbaurarbeiten

| Zeit       | Rohbauarbeiten   |                    |                                  |                          |                          |                            |                | Ansbauarbeiten                 |                        |                     |                    |                         |  |                                  |                    |                | Baulei-<br>stungen<br>an Ge-<br>bäude 7) |
|------------|------------------|--------------------|----------------------------------|--------------------------|--------------------------|----------------------------|----------------|--------------------------------|------------------------|---------------------|--------------------|-------------------------|--|----------------------------------|--------------------|----------------|--|
|            | Erdar-<br>beiten | Mauerar-<br>beiten | Beton- u.<br>Stahlbe-<br>tonarb. | Zimmer-<br>arbei-<br>ten | Dach-<br>decker-<br>arb. | Klempner-<br>arbei-<br>ten | ins-<br>gesamt | Putz- u.<br>Stuckar-<br>beiten | Tisch-<br>ler-<br>arb. | Glaserar-<br>beiten | Malerar-<br>beiten | Klebe-<br>arbei-<br>ten | Ofen-u.<br>Hardar-<br>beiten <sup>5)</sup> | Be- u. 6)<br>Entwäss-<br>Anlagen | Elektr.<br>Anlagen | ins-<br>gesamt |  |
| 1950 JD    | 210              | 194                | 178                              | 209                      | 194                      | 222                        | 194            | 181                            | 183                    | 145                 | 203                | 209                     | 168  | 200                              | 167                | 184            | 190                                      |
| 1954 JD    | 227              | 226                | 226                              | 290                      | 226                      | 231                        | 239            | 223                            | 211                    | 155                 | 210                | 212                     | 198  | 231                              | 158                | 209            | 229                                      |
| 1955 JD    | 243              | 243                | 238                              | 329                      | 246                      | 236                        | 260            | 238                            | 224                    | 157                 | 222                | 217                     | 203  | 241                              | 165                | 220            | 246                                      |
| 1956 JD    | 258              | 257                | 250                              | 325                      | 255                      | 252                        | 269            | 250                            | 230                    | 163                 | 236                | 225                     | 209  | 243                              | 179                | 228            | 255                                      |
| 1957 JD    | 268              | 269                | 266                              | 329                      | 267                      | 262                        | 281            | 268                            | 238                    | 170                 | 257                | 232                     | 223  | 260                              | 193                | 242            | 267                                      |
| 1958 JD    | 277              | 284                | 282                              | 335                      | 275                      | 264                        | 293            | 287                            | 244                    | 180                 | 267                | 235                     | 227  | 265                              | 197                | 250            | 278                                      |
| 1957 Febr. | 262              | 257                | 253                              | 323                      | 258                      | 259                        | 270            | 252                            | 235                    | 167                 | 243                | 225                     | 220  | 256                              | 190                | 235            | 258                                      |
| Mai        | 269              | 274                | 270                              | 331                      | 271                      | 264                        | 284            | 273                            | 239                    | 170                 | 260                | 234                     | 223  | 261                              | 194                | 243            | 270                                      |
| Aug.       | 270              | 273                | 270                              | 331                      | 270                      | 263                        | 284            | 273                            | 238                    | 170                 | 262                | 234                     | 224  | 262                              | 194                | 244            | 270                                      |
| Nov.       | 271              | 273                | 270                              | 331                      | 269                      | 263                        | 284            | 273                            | 240                    | 171                 | 262                | 235                     | 224  | 262                              | 193                | 244            | 270                                      |
| 1958 Febr. | 273              | 277                | 275                              | 332                      | 270                      | 263                        | 287            | 279                            | 242                    | 172                 | 262                | 235                     | 223  | 265                              | 194                | 246            | 273                                      |
| Mai        | 276              | 284                | 282                              | 335                      | 271                      | 265                        | 293            | 287                            | 243                    | 181                 | 264                | 235                     | 227  | 266                              | 198                | 250            | 278                                      |
| Aug.       | 279              | 285                | 282                              | 335                      | 277                      | 265                        | 294            | 287                            | 243                    | 182                 | 271 r              | 234                     | 227  | 266                              | 198                | 250            | 279                                      |
| Nov.       | 280              | 291                | 289                              | 339                      | 281                      | 265                        | 299            | 296                            | 247                    | 184                 | 272                | 235                     | 229  | 264                              | 200                | 253            | 283                                      |

1) Geometrische Mittelwerte aus den Indices der 8 Städte Hamburg, Hannover, Bremen, Essen, Köln, Frankfurt, Karlsruhe und Stuttgart. Berechnungsmethode siehe "Wirtschaft und Statistik" 1. Jg. N.F., Juli 1949, Heft 4, S. 99 ff. und Stat. Bericht VI/21/1 vom 12.9.1949.- 2) Löhne, d.h. Tariflöhne einschl. Zuschläge für Stundenlohnarbeiten bei Maurern, Putzern, Zimmerern, Bauhilfsarbeitern, Dachdeckerhilfsarbeitern und Polierern sowie einschl. tariflich zustehender Lohnzulagen (Lohnnebenkosten) und einschl. Zuschlag für Minderleistung bis Februar 1954.- 3) Tariflöhne ohne Zuschläge für Stundenlohnarbeiten, jedoch sonst wie unter 2) angegeben.- 4) Geometrische Mittelwerte aus den auf 1958 = 100 umbasierten bzw. 1913 = 100 umgerechneten Gesamtindices der 8 Indexstädte.- 5) Ohne Indices der Städte Essen und Köln.- 6) Und Gasleitungen.- 7) Die Bauleistungen am Gebäude, die sich nach dem Mengenschema des Indexhauses aus den Aufwandssummen für Erdabfuhr, Baustoffe frei Bau, Löhne und Handwerkerarbeiten zusammensetzen, werden nach der Gebührenordnung für Architekten (GOA 1950) in die einzelnen Roh- und Ausbaurarbeiten aufgliedert. Im Hinblick auf die Reform sind diese Zahlen als vorläufig anzusehen.

Ausführliche Ergebnisse in: Wirtschaft und Statistik

# 6. LÖHNE

## 1. Durchschnittliche Arbeitszeiten und -verdienste der Arbeiter in ausgewählten Gewerbegruppen<sup>1)</sup>

| Zeit<br>—<br>Leistungsgruppe<br>—<br>Land         | Besahlte Wochenarbeitszeit     |                      |   |                                |                      |   | Bruttowochenverdienste         |                      |   |                                |                      |   | Bruttostundenverdienste        |                      |   |                                |                      |   |  |
|---|--------------------------------|----------------------|---|--------------------------------|----------------------|---|--------------------------------|----------------------|---|--------------------------------|----------------------|---|--------------------------------|----------------------|---|--------------------------------|----------------------|---|--|
|   | Arbeiter insgesamt             |                      |   | darunter männliche             |                      |   | Arbeiter insgesamt             |                      |   | darunter männliche             |                      |   | Arbeiter insgesamt             |                      |   | darunter männliche             |                      |   |  |
|   | Ge-<br>samte<br>Indu-<br>strie | Bau-<br>ge-<br>werbe | Indu-<br>strie<br>der<br>Steine<br>u. Erden | Ge-<br>samte<br>Indu-<br>strie | Bau-<br>ge-<br>werbe | Indu-<br>strie<br>der<br>Steine<br>u. Erden | Ge-<br>samte<br>Indu-<br>strie | Bau-<br>ge-<br>werbe | Indu-<br>strie<br>der<br>Steine<br>u. Erden | Ge-<br>samte<br>Indu-<br>strie | Bau-<br>ge-<br>werbe | Indu-<br>strie<br>der<br>Steine<br>u. Erden | Ge-<br>samte<br>Indu-<br>strie | Bau-<br>ge-<br>werbe | Indu-<br>strie<br>der<br>Steine<br>u. Erden | Ge-<br>samte<br>Indu-<br>strie | Bau-<br>ge-<br>werbe | Indu-<br>strie<br>der<br>Steine<br>u. Erden |  |
|   | Stunden                        |                      |   |                                |                      |   | DM                             |                      |   |                                |                      |   | Pf                             |                      |   |                                |                      |   |  |
| Bundesgebiet (ohne Saarland und Berlin)           |                                |                      |   |                                |                      |   |                                |                      |   |                                |                      |   |                                |                      |   |                                |                      |   |  |
| 1950 JD   | 48,0                           | 46,2                 | 49,6  | 49,0                           | 46,2                 | 49,8  | 60,54                          | 62,88                | 63,59                                       | 67,65                          | 62,91                | 64,54                                       | 126,1                          | 136,2                | 128,2                                       | 138,1                          | 136,3                | 129,7                                       |  |
| 1954 JD   | 48,6                           | 47,6                 | 50,5  | 49,5                           | 47,6                 | 50,6  | 80,99                          | 87,59                | 85,61                                       | 90,96                          | 87,61                | 86,62                                       | 166,8                          | 184,0                | 169,5                                       | 183,8                          | 184,0                | 171,1                                       |  |
| 1955 JD   | 48,8                           | 48,4                 | 51,0  | 49,8                           | 48,4                 | 51,1  | 86,85                          | 96,36                | 93,33                                       | 97,73                          | 96,38                | 94,46                                       | 177,9                          | 199,0                | 185,1                                       | 196,3                          | 199,0                | 184,9                                       |  |
| 1956 JD   | 48,0                           | 48,5                 | 50,6  | 49,0                           | 48,5                 | 50,8  | 92,96                          | 102,90               | 101,21                                      | 104,49                         | 102,94               | 102,50                                      | 193,5                          | 212,0                | 199,9                                       | 213,3                          | 212,1                | 201,9                                       |  |
| 1957 JD   | 46,5                           | 46,4                 | 48,7  | 47,1                           | 46,4                 | 48,8  | 100,74                         | 107,22               | 106,45                                      | 111,20                         | 107,27               | 107,55                                      | 216,8                          | 231,2                | 218,8                                       | 236,1                          | 231,3                | 220,5                                       |  |
| 1958 JD   | 45,7                           | 46,1                 | 48,2  | 46,4                           | 46,1                 | 48,3  | 105,82                         | 113,48               | 113,64                                      | 116,41                         | 113,53               | 114,74                                      | 231,6                          | 246,4                | 235,6                                       | 250,9                          | 246,4                | 237,4                                       |  |
| 1958<br>Febr.<br>Mai<br>Aug.<br>Nov.              | 45,1                           | 43,2                 | 46,7  | 45,8                           | 43,2                 | 46,9  | 102,27                         | 104,97               | 105,66                                      | 113,60                         | 105,02               | 106,68                                      | 226,9                          | 242,8                | 226,0                                       | 248,3                          | 242,9                | 227,7                                       |  |
|   | 45,8                           | 46,6                 | 48,2  | 46,5                           | 46,6                 | 48,3  | 105,95                         | 114,23               | 112,96                                      | 116,33                         | 114,28               | 114,00                                      | 231,5                          | 245,2                | 234,4                                       | 250,0                          | 245,3                | 236,1                                       |  |
|   | 45,7                           | 46,7                 | 48,8  | 46,4                           | 46,7                 | 49,0  | 106,79                         | 115,54               | 116,52                                      | 117,11                         | 115,58               | 117,65                                      | 233,5                          | 247,3                | 238,5                                       | 252,2                          | 247,3                | 240,3                                       |  |
|   | 46,1                           | 46,2                 | 48,7  | 46,8                           | 46,2                 | 48,9  | 107,92                         | 114,61               | 117,35                                      | 118,27                         | 114,64               | 118,52                                      | 234,1                          | 248,2                | 240,8                                       | 252,7                          | 248,2                | 242,6                                       |  |
| November 1958 nach Leistungsgruppen <sup>2)</sup> |                                |                      |   |                                |                      |   |                                |                      |   |                                |                      |   |                                |                      |   |                                |                      |   |  |
| 1   | .                              | .                    | .   | 46,8                           | 46,3                 | 49,7  | .                              | .                    | .   | 126,09                         | 123,44               | 126,80                                      | .                              | .                    | .   | 269,2                          | 266,4                | 255,1                                       |  |
| 2   | .                              | .                    | .   | 46,9                           | 46,6                 | 48,9  | .                              | .                    | .   | 116,60                         | 112,55               | 121,48                                      | .                              | .                    | .   | 248,8                          | 241,6                | 248,3                                       |  |
| 3   | .                              | .                    | .   | 46,6                           | 45,7                 | 47,8  | .                              | .                    | .   | 100,26                         | 100,03               | 103,87                                      | .                              | .                    | .   | 215,2                          | 219,0                | 217,5                                       |  |
| November 1958 nach Ländern                        |                                |                      |   |                                |                      |   |                                |                      |   |                                |                      |   |                                |                      |   |                                |                      |   |  |
| Schlesw.-Holst.                                   | 47,4                           | 45,8                 | 51,7  | 48,1                           | 45,8                 | 51,7  | 109,22                         | 115,41               | 123,90                                      | 118,98                         | 115,41               | 124,05                                      | 230,7                          | 251,9                | 239,6                                       | 247,5                          | 251,9                | 239,8                                       |  |
| Hamburg   | 46,5                           | 46,4                 | 51,2  | 47,2                           | 46,4                 | 51,3  | 117,87                         | 145,37               | 142,40                                      | 131,38                         | 145,45               | 142,87                                      | 253,5                          | 313,2                | 278,2                                       | 313,3                          | 280,3                | 280,3                                       |  |
| Niederrhein                                       | 46,8                           | 46,6                 | 49,7  | 47,3                           | 46,6                 | 49,7  | 107,28                         | 114,23               | 116,76                                      | 114,57                         | 114,23               | 117,45                                      | 229,4                          | 244,9                | 235,1                                       | 242,3                          | 244,9                | 236,1                                       |  |
| Bremen  | 47,0                           | 47,6                 | 48,2  | 47,4                           | 47,6                 | 48,3  | 113,74                         | 126,65               | 122,63                                      | 120,84                         | 126,65               | 124,61                                      | 242,1                          | 266,1                | 254,5                                       | 254,8                          | 266,1                | 257,8                                       |  |
| Nordrh.-Westf.                                    | 45,7                           | 46,0                 | 48,6  | 46,3                           | 46,0                 | 48,7  | 115,12                         | 117,72               | 129,99                                      | 123,99                         | 117,77               | 130,77                                      | 251,6                          | 256,1                | 267,3                                       | 267,8                          | 268,2                | 268,3                                       |  |
| Heesen  | 46,8                           | 46,1                 | 48,7  | 47,5                           | 46,1                 | 48,7  | 105,10                         | 112,77               | 113,72                                      | 115,35                         | 112,77               | 114,53                                      | 224,7                          | 244,5                | 233,7                                       | 243,1                          | 244,5                | 235,0                                       |  |
| Rheinl.-Pfalz                                     | 46,1                           | 46,0                 | 48,4  | 47,1                           | 46,0                 | 48,4  | 100,07                         | 108,54               | 116,52                                      | 110,64                         | 108,35               | 117,19                                      | 217,0                          | 235,5                | 240,9                                       | 235,0                          | 235,5                | 242,0                                       |  |
| Baden-Württbg.                                    | 46,2                           | 46,1                 | 48,3  | 47,2                           | 46,1                 | 48,4  | 99,87                          | 111,05               | 107,27                                      | 112,94                         | 111,05               | 108,72                                      | 216,3                          | 241,1                | 222,1                                       | 239,2                          | 241,1                | 224,5                                       |  |
| Bayern  | 45,9                           | 45,9                 | 48,3  | 47,0                           | 45,9                 | 48,5  | 92,89                          | 102,71               | 100,23                                      | 104,77                         | 102,77               | 101,90                                      | 202,5                          | 223,9                | 207,7                                       | 223,1                          | 224,0                | 210,1                                       |  |
| Berlin (West)                                     |                                |                      |   |                                |                      |   |                                |                      |   |                                |                      |   |                                |                      |   |                                |                      |   |  |
| 1958 November                                     | 45,6                           | 45,7                 | 47,5  | 46,0                           | 45,8                 | 47,6  | 102,09                         | 131,06               | 120,36                                      | 115,70                         | 131,31               | 121,29                                      | 224,1                          | 286,5                | 253,3                                       | 251,3                          | 287,0                | 254,9                                       |  |

1) Ab Februar 1957 neuer Berichterstattungskreis und "Gesamte Industrie" einschl. Bergbau und Energiewirtschaft. - 2) 1 = Facharbeiter, auch qualifizierte oder hochqualifizierte Facharbeiter, Spezialfacharbeiter, Facharbeiter mit meisterlichem Können, Meister und Vorarbeiter im Stundenlohn, Betriebsarbeiter, gelernte Facharbeiter, Facharbeiter mit Berufsausbildung und Erfahrung u.ä.; 2 = Spezialarbeiter, qualifizierte angelernte Arbeiter, angelernte Arbeiter mit besonderen Fähigkeiten, angelernte Arbeiter, vollwertige Betriebsarbeiter, angelernte Hilfsarbeiter, Betriebsarbeiter u.ä.; 3 = Hilfsarbeiter, ungelernte Arbeiter, einfache Arbeiter u.ä.

Ausführliche Ergebnisse in: Preise, Löhne, Wirtschaftsrechnungen, Reihe 15 - Teil I

## 2. Entwicklung der tariflichen Stundenlöhne (Zeitlohn) für männliche Arbeiter der höchsten tarifmäßigen Altersstufe für die einbezogenen Wirtschaftsbereiche insgesamt und für ausgewählte Wirtschaftsgruppen<sup>1)</sup>

Indexziffern November 1950 = 100

| Zeit          | Einbezogene<br>Wirtschafts-<br>bereiche 2)<br>insgesamt | Wirtschaftsgruppe      |  |          |                        |                                       |                                    |                      |               |
|---------------|---|------------------------|--|----------|------------------------|---------------------------------------|------------------------------------|----------------------|---------------|
|               |   | Steine<br>und<br>Erden | Sägerei<br>und<br>Holzbear-<br>beitung | Stahlbau | Bau- und Ausbaugewerbe |                                       |                                    |                      |               |
|               |   |                        |  |          | insgesamt              | Hoch-, Tief-<br>und Ingenieur-<br>bau | Klemperei<br>und Dach-<br>deckerei | Bau-<br>installation | Ausbaugewerbe |
| 1954 JD       | 124   | 123                    | 122                                    | 124      | 127                    | 127                                   | 126                                | 123                  | 130           |
| 1955 JD       | 132   | 130                    | 129                                    | 131      | 135                    | 136                                   | 134                                | 129                  | 138           |
| 1956 JD       | 142   | 141                    | 141                                    | 143      | 143                    | 143                                   | 142                                | 139                  | 146           |
| 1957 JD       | 152   | 152                    | 153                                    | 152      | 156                    | 156                                   | 153                                | 153                  | 159           |
| 1958 JD       | 161   | 162                    | 164                                    | 161      | 164                    | 164                                   | 162                                | 161                  | 166           |
| 1954 Februar  | 122   | 121                    | 120                                    | 122      | 125                    | 125                                   | 124                                | 121                  | 128           |
| 1954 Mai      | 123   | 122                    | 120                                    | 122      | 127                    | 128                                   | 127                                | 122                  | 129           |
| 1954 August   | 124   | 124                    | 123                                    | 123      | 128                    | 128                                   | 127                                | 123                  | 132           |
| 1954 November | 127   | 125                    | 123                                    | 129      | 128                    | 128                                   | 127                                | 124                  | 132           |
| 1955 Februar  | 127   | 126                    | 124                                    | 129      | 128                    | 128                                   | 127                                | 126                  | 132           |
| 1955 Mai      | 131   | 128                    | 126                                    | 129      | 136                    | 136                                   | 135                                | 128                  | 139           |
| 1955 August   | 132   | 131                    | 132                                    | 129      | 138                    | 139                                   | 137                                | 129                  | 141           |
| 1955 November | 136   | 136                    | 132                                    | 138      | 139                    | 139                                   | 137                                | 133                  | 141           |
| 1956 Februar  | 139   | 138                    | 135                                    | 140      | 139                    | 139                                   | 138                                | 136                  | 142           |
| 1956 Mai      | 141   | 141                    | 136                                    | 140      | 144                    | 144                                   | 142                                | 139                  | 147           |
| 1956 August   | 142   | 142                    | 145                                    | 141      | 144                    | 144                                   | 143                                | 140                  | 147           |
| 1956 November | 146   | 142                    | 146                                    | 150      | 144                    | 144                                   | 143                                | 141                  | 148           |
| 1957 Februar  | 147   | 145                    | 147                                    | 152      | 145                    | 144                                   | 143                                | 148                  | 148           |
| 1957 Mai      | 153   | 154                    | 150                                    | 152      | 159                    | 159                                   | 155                                | 154                  | 162           |
| 1957 August   | 154   | 154                    | 156                                    | 152      | 160                    | 161                                   | 156                                | 154                  | 163           |
| 1957 November | 155   | 156                    | 160                                    | 152      | 160                    | 161                                   | 156                                | 154                  | 163           |
| 1958 Februar  | 158   | 157                    | 161                                    | 160      | 160                    | 161                                   | 156                                | 155                  | 163           |
| 1958 Mai      | 161   | 162                    | 162                                    | 161      | 164                    | 165                                   | 163                                | 162                  | 165           |
| 1958 August   | 162   | 164                    | 165                                    | 161      | 165                    | 165                                   | 164                                | 163                  | 168           |
| 1958 November | 163   | 164                    | 168                                    | 161      | 165                    | 165                                   | 164                                | 163                  | 168           |

1) Bundesgebiet ohne Saarland und Berlin. - 2) Bergbau, Energiewirtschaft, Grundstoff- und Produktionsgüterindustrien, Investitionsgüterindustrien, Verbrauchsgüterindustrien, Nahrungs- und Genussmittelindustrien, Baugewerbe, Handel, Verkehrswirtschaft. Aus Dienstleistungen: Friseurgewerbe.

Ausführliche Ergebnisse in: Preise, Löhne, Wirtschaftsrechnungen, Reihe 11 - Teil III

## H. Sondertabellen

### 1. Unterbringungsverhältnisse der Wohnparteien in Normalwohnungen

- Wohnverhältnis, Größe der Partei, zur Verfügung stehende Räume -  
im Bundesgebiet (ohne Saarland und Berlin (West)) sowie in den Ge-  
meindegrößenklassen 1 und 8

Ergebnisse der 10. WH - Repräsentativhebung am 25. 9. 1956

| Personen<br>je<br>Wohnpartei | Wohnparteien | Räume     | Wohnparteien mit ..... zur Verfügung stehenden Räumen |         |         |         |          |          |         |                   |         | 7 und mehr |  |
|------------------------------|--------------|-----------|---|---------|---------|---------|----------|----------|---------|-------------------|---------|------------|--|
|                              |              |           | 0   | 1       | 2       | 3       | 4        | 5        | 6       | Wohn-<br>parteien | Räume   |            |  |
|                              |              |           |   |         |         |         |          |          |         |                   |         |            |  |
| Bundesgebiet insgesamt       |              |           |   |         |         |         |          |          |         |                   |         |            |  |
| Eigentümerwohnparteien       |              |           |   |         |         |         |          |          |         |                   |         |            |  |
| 1                            | 44 559       | 120 855   | 190   | 3 397   | 16 372  | 17 048  | 5 400    | 1 422    | 464     | 266               | 2 076   |            |  |
| 2                            | 105 327      | 352 547   | 162   | 1 970   | 17 392  | 46 167  | 27 400   | 8 207    | 2 602   | 1 427             | 11 045  |            |  |
| 3                            | 102 409      | 405 271   | 89  | 981     | 7 678   | 28 369  | 38 215   | 17 398   | 6 260   | 3 419             | 26 417  |            |  |
| 4                            | 92 647       | 408 087   | 68  | 575     | 4 229   | 17 847  | 30 921   | 22 622   | 10 407  | 5 978             | 46 277  |            |  |
| 5                            | 63 151       | 307 634   | 52  | 303     | 1 857   | 7 984   | 16 985   | 17 574   | 10 828  | 7 568             | 58 887  |            |  |
| 6                            | 36 459       | 194 055   | 27  | 124     | 662     | 3 235   | 7 616    | 9 835    | 7 708   | 7 252             | 57 015  |            |  |
| 7 und mehr                   | Parteien     | 34 626    | 211 619   | 31      | 107     | 428     | 1 976    | 4 647    | 7 330   | 7 710             | 12 397  | 103 230    |  |
|                              | Personen     | 271 200   | -   | 248     | 834     | 3 261   | 14 979   | 35 275   | 55 979  | 59 897            | 100 727 | -          |  |
| zusammen                     | Parteien     | 479 178   | 2000 068  | 619     | 7 457   | 48 618  | 122 626  | 131 184  | 84 388  | 45 979            | 38 307  | 304 947    |  |
|                              | Personen     | 1 738 737 | -   | 1 723   | 15 673  | 107 624 | 340 186  | 464 425  | 363 377 | 226 361           | 219 368 | -          |  |
| Hauptmietparteien            |              |           |   |         |         |         |          |          |         |                   |         |            |  |
| 1                            | 89 708       | 199 556   | 359   | 13 458  | 48 231  | 22 593  | 3 999    | 761      | 194     | 113               | 892     |            |  |
| 2                            | 226 017      | 626 727   | 310   | 8 615   | 79 073  | 101 841 | 29 575   | 4 791    | 1 077   | 735               | 5 726   |            |  |
| 3                            | 210 429      | 651 805   | 132   | 4 369   | 49 056  | 94 073  | 51 334   | 8 799    | 1 703   | 963               | 7 556   |            |  |
| 4                            | 149 451      | 506 617   | 73  | 2 168   | 23 378  | 60 048  | 47 564   | 12 296   | 2 662   | 1 262             | 9 841   |            |  |
| 5                            | 68 033       | 249 052   | 28  | 767     | 7 766   | 23 673  | 23 484   | 8 463    | 2 526   | 1 326             | 10 327  |            |  |
| 6                            | 26 644       | 103 230   | 8   | 257     | 2 684   | 8 100   | 9 108    | 3 955    | 1 456   | 1 076             | 8 362   |            |  |
| 7 und mehr                   | Parteien     | 16 923    | 72 090  | 9       | 184     | 1 297   | 4 269    | 5 427    | 2 953   | 1 361             | 1 423   | 11 866     |  |
|                              | Personen     | 129 979   | -   | 69      | 1 407   | 9 752   | 32 343   | 41 469   | 22 708  | 10 498            | 11 733  | -          |  |
| zusammen                     | Parteien     | 787 205   | 2409 077  | 919     | 29 818  | 211 485 | 314 597  | 170 491  | 42 018  | 10 979            | 6 898   | 54 570     |  |
|                              | Personen     | 2 400 841 | -   | 1 924   | 59 251  | 511 743 | 947 994  | 620 944  | 174 677 | 49 969            | 34 339  | -          |  |
| Untermietparteien            |              |           |   |         |         |         |          |          |         |                   |         |            |  |
| 1                            | 153 805      | 158 651   | 12 046  | 126 140 | 14 517  | 985     | 86       | 16       | 11      | 4                 | 32      |            |  |
| 2                            | 78 720       | 120 855   | 1 961   | 38 520  | 32 989  | 4 749   | 433      | 50       | 10      | 8                 | 68      |            |  |
| 3                            | 55 921       | 97 666    | 1 100   | 20 445  | 27 028  | 6 385   | 860      | 77       | 14      | 12                | 101     |            |  |
| 4                            | 28 124       | 55 664    | 460   | 7 326   | 14 050  | 5 141   | 972      | 135      | 32      | 8                 | 60      |            |  |
| 5                            | 9 242        | 20 054    | 134   | 1 920   | 4 415   | 2 030   | 573      | 125      | 30      | 15                | 117     |            |  |
| 6                            | 2 862        | 6 698     | 34  | 526     | 1 254   | 679     | 269      | 67       | 20      | 13                | 96      |            |  |
| 7 und mehr                   | Parteien     | 1 391     | 3 625   | 9       | 210     | 553     | 380      | 131      | 57      | 18                | 33      | 252        |  |
|                              | Personen     | 10 488    | -   | 67      | 1 562   | 4 135   | 2 874    | 1 016    | 442     | 140               | 252     | -          |  |
| zusammen                     | Parteien     | 330 065   | 463 213   | 15 744  | 195 087 | 94 806  | 20 349   | 3 324    | 527     | 135               | 93      | 726        |  |
|                              | Personen     | 665 374   | -   | 22 049  | 308 137 | 251 513 | 67 300   | 12 915   | 2 356   | 611               | 493     | -          |  |
| Insgesamt                    |              |           |   |         |         |         |          |          |         |                   |         |            |  |
| 1                            | 288 072      | 479 062   | 12 595  | 142 995 | 79 120  | 40 626  | 9 485    | 2 199    | 669     | 383               | 3 000   |            |  |
| 2                            | 410 064      | 1100 129  | 2 433   | 49 105  | 129 454 | 152 757 | 57 408   | 13 048   | 3 689   | 2 170             | 16 839  |            |  |
| 3                            | 368 759      | 1154 742  | 1 321   | 25 795  | 83 762  | 128 827 | 90 409   | 26 274   | 7 977   | 4 394             | 34 074  |            |  |
| 4                            | 270 222      | 970 368   | 601   | 10 069  | 41 657  | 83 036  | 79 457   | 35 053   | 13 101  | 7 248             | 56 178  |            |  |
| 5                            | 140 426      | 576 740   | 214   | 2 990   | 14 038  | 33 687  | 41 042   | 26 162   | 13 384  | 8 909             | 69 331  |            |  |
| 6                            | 65 965       | 303 983   | 69  | 907     | 4 600   | 12 014  | 16 993   | 13 857   | 9 184   | 8 341             | 65 473  |            |  |
| 7 und mehr                   | Parteien     | 52 940    | 287 334   | 49      | 501     | 2 278   | 6 625    | 10 205   | 10 340  | 9 089             | 13 853  | 115 348    |  |
|                              | Personen     | 411 667   | -   | 384     | 3 803   | 17 148  | 50 196   | 77 760   | 79 129  | 70 535            | 112 712 | -          |  |
| zusammen                     | Parteien     | 1 596 448 | 4872 358  | 17 282  | 232 362 | 354 909 | 457 572  | 304 999  | 126 933 | 57 093            | 45 298  | 360 243    |  |
|                              | Personen     | 4 804 952 | -   | 25 696  | 383 061 | 870 880 | 1355 480 | 1098 284 | 540 410 | 276 941           | 254 200 | -          |  |

noch: H. Sondertabellen

2. Mieten für normale reine Mietwohnungen 1)  
- Größe der Wohnung, Baualter, öffentliche Förderung -  
im Bundesgebiet (ohne Saarland und Berlin (West)) nach Gemeindegrößenklassen

Ergebnisse der 10. vhl - Repräsentativhebung am 25. 9. 1956

| Wohnungen mit einer<br>Bezugsfertigstellung                                      | Normale reine<br>Mietwohnungen 1)<br>insgesamt |                              | davon mit                |                              |                          |                              |                          |                              |                          |                              |                          |                              |                          |                              |                          |                              |
|--|--|------------------------------|--------------------------|------------------------------|--------------------------|------------------------------|--------------------------|------------------------------|--------------------------|------------------------------|--------------------------|------------------------------|--------------------------|------------------------------|--------------------------|------------------------------|
|  |  |                              | 1 Raum                   |                              | 2 Räumen                 |                              | 3 Räumen                 |                              | 4 Räumen                 |                              | 5 Räumen                 |                              | 6 Räumen                 |                              | 7 und mehr Räumen        |                              |
|  | Anzahl   | Miete<br>je<br>Wohnung<br>DM | Zahl<br>der<br>Wohnungen | Miete<br>je<br>Wohnung<br>DM | Zahl<br>der<br>Wohnungen | Miete<br>je<br>Wohnung<br>DM | Zahl<br>der<br>Wohnungen | Miete<br>je<br>Wohnung<br>DM | Zahl<br>der<br>Wohnungen | Miete<br>je<br>Wohnung<br>DM | Zahl<br>der<br>Wohnungen | Miete<br>je<br>Wohnung<br>DM | Zahl<br>der<br>Wohnungen | Miete<br>je<br>Wohnung<br>DM | Zahl<br>der<br>Wohnungen | Miete<br>je<br>Wohnung<br>DM |
| <u>Bundesgebiet insgesamt</u>  |  |                              |                          |                              |                          |                              |                          |                              |                          |                              |                          |                              |                          |                              |                          |                              |
| vor dem 1.7.1918   | 280 387  | 42,63                        | 7 993                    | 25,58                        | 66 394                   | 26,47                        | 101 624                  | 36,45                        | 66 466                   | 50,16                        | 24 971                   | 68,95                        | 8 228                    | 87,94                        | 4 711                    | 108,10                       |
| von 1.7.1918 bis 20.6.1948   | 154 069  | 50,96                        | 2 787                    | 30,24                        | 28 575                   | 30,51                        | 61 438                   | 44,04                        | 43 518                   | 60,25                        | 13 082                   | 80,89                        | 3 350                    | 101,08                       | 1 319                    | 130,25                       |
| nach dem 20.6.1948   | 202 813  | 60,25                        | 5 562                    | 45,85                        | 40 364                   | 41,20                        | 88 675                   | 55,13                        | 55 440                   | 74,32                        | 10 242                   | 96,29                        | 1 851                    | 114,62                       | 679                      | 137,94                       |
| davon:   |  |                              |                          |                              |                          |                              |                          |                              |                          |                              |                          |                              |                          |                              |                          |                              |
| öffentl. geförd. Wohnungen   | 121 101  | 57,51                        | 2 700                    | 38,94                        | 23 184                   | 41,37                        | 55 145                   | 54,04                        | 33 656                   | 69,91                        | 5 410                    | 86,26                        | 775                      | 96,69                        | 231                      | 109,94                       |
| nicht öffentl. geförd. W.  | 81 712   | 64,31                        | 2 862                    | 52,36                        | 17 180                   | 40,97                        | 33 530                   | 56,94                        | 21 784                   | 81,12                        | 4 832                    | 107,52                       | 1 076                    | 127,54                       | 448                      | 152,39                       |
| insgesamt  | 637 269  | 50,25                        | 16 342                   | 33,28                        | 135 333                  | 31,71                        | 251 737                  | 44,88                        | 165 424                  | 60,91                        | 48 295                   | 77,98                        | 13 429                   | 94,89                        | 6 709                    | 115,47                       |
| <u>Gemeindegrößenklasse 1 (Gemeinden unter 2 000 Einwohnern)</u>                 |  |                              |                          |                              |                          |                              |                          |                              |                          |                              |                          |                              |                          |                              |                          |                              |
| vor dem 1.7.1918   | 33 815   | 26,85                        | 804                      | 17,03                        | 9 239                    | 19,13                        | 12 786                   | 25,14                        | 6 574                    | 31,37                        | 2 450                    | 37,62                        | 1 020                    | 44,63                        | 942                      | 55,56                        |
| von 1.7.1918 bis 20.6.1948   | 11 637   | 30,52                        | 234                      | 19,60                        | 3 325                    | 20,80                        | 4 429                    | 28,32                        | 2 343                    | 38,23                        | 810                      | 46,71                        | 309                      | 54,46                        | 187                      | 63,18                        |
| nach dem 20.6.1948   | 13 526   | 39,10                        | 173                      | 23,63                        | 3 436                    | 26,81                        | 6 129                    | 37,60                        | 2 917                    | 49,91                        | 587                      | 62,62                        | 186                      | 69,06                        | 98                       | 71,27                        |
| davon:   |  |                              |                          |                              |                          |                              |                          |                              |                          |                              |                          |                              |                          |                              |                          |                              |
| öffentl. geförd. Wohnungen   | 4 535  | 40,49                        | 68                       | 28,10                        | 940                      | 28,80                        | 2 180                    | 38,55                        | 1 101                    | 50,16                        | 186                      | 60,64                        | 42                       | 67,21                        | 18                       | 72,33                        |
| nicht öffentl. geförd. W.  | 8 991  | 38,39                        | 105                      | 20,73                        | 2 496                    | 26,06                        | 3 949                    | 37,07                        | 1 816                    | 49,76                        | 401                      | 63,54                        | 144                      | 69,60                        | 80                       | 71,03                        |
| insgesamt  | 58 978   | 30,39                        | 1 211                    | 18,47                        | 16 000                   | 21,12                        | 23 344                   | 29,01                        | 11 834                   | 37,30                        | 3 847                    | 43,35                        | 1 515                    | 49,63                        | 1 227                    | 57,97                        |
| <u>Gemeindegrößenklasse 2 (Gemeinden mit 2 000 bis unter 5 000 Einwohnern)</u>   |  |                              |                          |                              |                          |                              |                          |                              |                          |                              |                          |                              |                          |                              |                          |                              |
| vor dem 1.7.1918   | 25 024   | 31,84                        | 650                      | 21,57                        | 6 509                    | 22,12                        | 9 489                    | 29,31                        | 5 357                    | 37,32                        | 1 887                    | 47,73                        | 655                      | 56,50                        | 477                      | 70,14                        |
| von 1.7.1918 bis 20.6.1948   | 11 483   | 35,93                        | 182                      | 22,59                        | 2 714                    | 23,28                        | 4 418                    | 32,21                        | 2 848                    | 42,63                        | 881                      | 55,14                        | 297                      | 68,76                        | 143                      | 88,03                        |
| nach dem 20.6.1948   | 15 325   | 46,50                        | 213                      | 28,77                        | 3 076                    | 30,64                        | 6 982                    | 43,46                        | 4 094                    | 57,37                        | 711                      | 73,17                        | 180                      | 84,02                        | 69                       | 98,77                        |
| davon:   |  |                              |                          |                              |                          |                              |                          |                              |                          |                              |                          |                              |                          |                              |                          |                              |
| öffentl. geförd. Wohnungen   | 7 288  | 46,25                        | 82                       | 28,84                        | 1 336                    | 33,08                        | 3 481                    | 43,96                        | 1 996                    | 55,21                        | 305                      | 67,23                        | 67                       | 72,37                        | 21                       | 91,62                        |
| nicht öffentl. geförd. W.  | 8 037  | 46,73                        | 131                      | 28,72                        | 1 740                    | 28,76                        | 3 501                    | 42,96                        | 2 098                    | 59,41                        | 406                      | 77,64                        | 113                      | 90,93                        | 48                       | 101,90                       |
| insgesamt  | 51 832   | 37,08                        | 1 045                    | 23,22                        | 12 299                   | 24,51                        | 20 889                   | 34,65                        | 12 299                   | 45,22                        | 3 479                    | 54,81                        | 1 132                    | 64,09                        | 689                      | 76,72                        |
| <u>Gemeindegrößenklasse 3 (Gemeinden mit 5 000 bis unter 10 000 Einwohnern)</u>  |  |                              |                          |                              |                          |                              |                          |                              |                          |                              |                          |                              |                          |                              |                          |                              |
| vor dem 1.7.1918   | 22 030   | 35,34                        | 637                      | 23,11                        | 5 342                    | 23,69                        | 8 144                    | 31,47                        | 5 126                    | 41,55                        | 1 846                    | 53,92                        | 587                      | 66,24                        | 348                      | 85,03                        |
| von 1.7.1918 bis 20.6.1948   | 11 430   | 41,40                        | 213                      | 27,40                        | 2 280                    | 25,29                        | 4 185                    | 35,69                        | 3 265                    | 48,38                        | 1 077                    | 60,83                        | 291                      | 83,32                        | 119                      | 105,97                       |
| nach dem 20.6.1948   | 14 807   | 50,85                        | 198                      | 32,17                        | 2 768                    | 33,70                        | 6 674                    | 46,39                        | 4 125                    | 62,09                        | 812                      | 79,09                        | 175                      | 94,94                        | 55                       | 121,13                       |
| davon:   |  |                              |                          |                              |                          |                              |                          |                              |                          |                              |                          |                              |                          |                              |                          |                              |
| öffentl. geförd. Wohnungen   | 8 316  | 49,65                        | 101                      | 33,46                        | 1 423                    | 34,80                        | 3 863                    | 46,13                        | 2 388                    | 59,39                        | 433                      | 71,70                        | 90                       | 81,94                        | 18                       | 85,56                        |
| nicht öffentl. geförd. W.  | 6 491  | 52,38                        | 97                       | 30,84                        | 1 345                    | 32,53                        | 2 811                    | 46,75                        | 1 737                    | 65,80                        | 379                      | 87,53                        | 85                       | 108,71                       | 37                       | 138,43                       |
| insgesamt  | 48 267   | 41,53                        | 1 048                    | 25,70                        | 10 390                   | 26,71                        | 19 003                   | 37,64                        | 12 516                   | 50,10                        | 3 735                    | 61,38                        | 1 053                    | 75,73                        | 522                      | 93,61                        |
| <u>Gemeindegrößenklasse 4 (Gemeinden mit 10 000 bis unter 20 000 Einwohnern)</u> |  |                              |                          |                              |                          |                              |                          |                              |                          |                              |                          |                              |                          |                              |                          |                              |
| vor dem 1.7.1918   | 19 343   | 37,85                        | 625                      | 24,54                        | 4 682                    | 25,21                        | 6 862                    | 32,75                        | 4 497                    | 44,02                        | 1 823                    | 57,81                        | 558                      | 75,72                        | 296                      | 96,08                        |
| von 1.7.1918 bis 20.6.1948   | 10 478   | 43,63                        | 220                      | 26,42                        | 2 036                    | 27,10                        | 3 931                    | 37,38                        | 2 967                    | 50,64                        | 953                      | 67,20                        | 261                      | 84,15                        | 110                      | 118,27                       |
| nach dem 20.6.1948   | 14 308   | 54,07                        | 189                      | 32,91                        | 2 603                    | 35,95                        | 6 430                    | 49,63                        | 4 098                    | 65,47                        | 781                      | 82,86                        | 148                      | 97,68                        | 59                       | 122,51                       |
| davon:   |  |                              |                          |                              |                          |                              |                          |                              |                          |                              |                          |                              |                          |                              |                          |                              |
| öffentl. geförd. Wohnungen   | 3 551  | 52,83                        | 81                       | 32,00                        | 1 473                    | 37,63                        | 3 905                    | 48,79                        | 2 548                    | 63,16                        | 442                      | 75,30                        | 70                       | 84,64                        | 32                       | 96,25                        |
| nicht öffentl. geförd. W.  | 5 757  | 55,90                        | 108                      | 33,59                        | 1 130                    | 33,74                        | 2 525                    | 50,92                        | 1 550                    | 69,27                        | 339                      | 92,72                        | 78                       | 109,38                       | 27                       | 153,63                       |
| insgesamt  | 44 129   | 44,48                        | 1 034                    | 46,47                        | 9 321                    | 28,61                        | 17 223                   | 40,11                        | 11 562                   | 53,32                        | 3 557                    | 65,83                        | 967                      | 81,35                        | 465                      | 104,69                       |

1) Nur Wohnungen mit Mietangaben ohne Dienst-, Werks-, Stifts-, Berufs-, Geschäftsmietwohnungen und ohne Wohnungen mit Dauermietrecht.



# noch: H. Sondertabellen

noch: 2. Mieten für normale reine Mietwohnungen 1)  
- Größe der Wohnung, Baualter, öffentliche Förderung -  
im Bundesgebiet (ohne Saarland und Berlin (West)) nach Gemeindegrößenklassen

Ergebnisse der 10. vH - Repräsentativhebung am 25. 9. 1956

| Wohnungen mit einer<br>Bezugsfertigstellung                                 | Normale reine<br>Mietwohnungen 1)<br>Insgesamt |                              | davon mit                |                              |                          |                              |                          |                              |                          |                              |                          |                              |                          |                              |                          |                              |
|---|--|------------------------------|--------------------------|------------------------------|--------------------------|------------------------------|--------------------------|------------------------------|--------------------------|------------------------------|--------------------------|------------------------------|--------------------------|------------------------------|--------------------------|------------------------------|
|   | Anzahl   | Miete<br>je<br>Wohnung<br>DM | 1 Raum                   |                              | 2 Räumen                 |                              | 3 Räumen                 |                              | 4 Räumen                 |                              | 5 Räumen                 |                              | 6 Räumen                 |                              | 7 und mehr Räumen        |                              |
|   |  |                              | Zahl<br>der<br>Wohnungen | Miete<br>je<br>Wohnung<br>DM | Zahl<br>der<br>Wohnungen | Miete<br>je<br>Wohnung<br>DM | Zahl<br>der<br>Wohnungen | Miete<br>je<br>Wohnung<br>DM | Zahl<br>der<br>Wohnungen | Miete<br>je<br>Wohnung<br>DM | Zahl<br>der<br>Wohnungen | Miete<br>je<br>Wohnung<br>DM | Zahl<br>der<br>Wohnungen | Miete<br>je<br>Wohnung<br>DM | Zahl<br>der<br>Wohnungen | Miete<br>je<br>Wohnung<br>DM |
| Gemeindegrößenklasse 5 (Gemeinden mit 20 000 bis unter 50 000 Einwohnern)   |  |                              |                          |                              |                          |                              |                          |                              |                          |                              |                          |                              |                          |                              |                          |                              |
| vor dem 1.7.1918  | 31 748   | 41,32                        | 1 089                    | 25,46                        | 7 139                    | 26,15                        | 10 950                   | 35,16                        | 7 891                    | 47,18                        | 3 040                    | 63,95                        | 1 069                    | 82,75                        | 570                      | 100,02                       |
| von 1.7.1918 bis 20.6.1948  | 18 324   | 48,19                        | 358                      | 28,52                        | 3 182                    | 29,13                        | 6 759                    | 40,67                        | 5 580                    | 54,52                        | 1 875                    | 75,02                        | 433                      | 96,58                        | 137                      | 136,04                       |
| nach dem 20.6.1948  | 22 942   | 57,74                        | 427                      | 36,27                        | 4 114                    | 38,59                        | 9 887                    | 52,34                        | 6 879                    | 70,17                        | 1 341                    | 87,69                        | 224                      | 106,84                       | 70                       | 127,90                       |
| davon:  |  |                              |                          |                              |                          |                              |                          |                              |                          |                              |                          |                              |                          |                              |                          |                              |
| öffentl. geförd. Wohnungen  | 14 896   | 56,10                        | 209                      | 33,89                        | 2 681                    | 38,34                        | 6 442                    | 51,68                        | 4 627                    | 67,60                        | 801                      | 83,69                        | 112                      | 91,38                        | 24                       | 119,21                       |
| nicht öffentl. geförd. W.   | 8 046  | 60,78                        | 218                      | 38,54                        | 1 433                    | 39,07                        | 3 445                    | 53,56                        | 2 252                    | 75,44                        | 540                      | 93,64                        | 112                      | 122,29                       | 46                       | 132,43                       |
| Insgesamt   | 73 014   | 48,20                        | 1 874                    | 28,50                        | 14 435                   | 30,35                        | 27 596                   | 42,66                        | 20 350                   | 56,96                        | 6 256                    | 72,36                        | 1 726                    | 89,35                        | 777                      | 108,88                       |
| Gemeindegrößenklasse 6 (Gemeinden mit 50 000 bis unter 100 000 Einwohnern)  |  |                              |                          |                              |                          |                              |                          |                              |                          |                              |                          |                              |                          |                              |                          |                              |
| vor dem 1.7.1918  | 22 459   | 43,08                        | 677                      | 25,31                        | 4 617                    | 26,53                        | 3 142                    | 35,61                        | 5 617                    | 48,89                        | 2 183                    | 67,55                        | 820                      | 85,87                        | 403                      | 113,26                       |
| von 1.7.1918 bis 20.6.1948  | 14 544   | 50,38                        | 264                      | 29,88                        | 2 197                    | 30,90                        | 5 944                    | 42,14                        | 4 439                    | 57,70                        | 1 271                    | 79,58                        | 307                      | 105,34                       | 122                      | 138,55                       |
| nach dem 20.6.1948  | 17 127   | 62,20                        | 364                      | 39,99                        | 3 036                    | 41,84                        | 7 418                    | 55,80                        | 5 103                    | 80,51                        | 1 009                    | 98,88                        | 141                      | 116,59                       | 56                       | 155,52                       |
| davon:  |  |                              |                          |                              |                          |                              |                          |                              |                          |                              |                          |                              |                          |                              |                          |                              |
| öffentl. geförd. Wohnungen  | 11 148   | 59,75                        | 230                      | 34,90                        | 1 877                    | 41,89                        | 5 099                    | 54,89                        | 3 243                    | 72,24                        | 600                      | 89,74                        | 78                       | 112,59                       | 21                       | 129,14                       |
| nicht öffentl. geförd. W.   | 5 979  | 66,76                        | 134                      | 48,74                        | 1 159                    | 41,75                        | 2 319                    | 57,80                        | 1 860                    | 80,95                        | 409                      | 112,28                       | 63                       | 121,54                       | 35                       | 171,34                       |
| Insgesamt   | 54 130   | 51,09                        | 1 305                    | 30,33                        | 9 850                    | 32,22                        | 21 504                   | 44,38                        | 15 159                   | 60,40                        | 4 463                    | 78,06                        | 1 268                    | 94,00                        | 581                      | 122,64                       |
| Gemeindegrößenklasse 7 (Gemeinden mit 100 000 bis unter 500 000 Einwohnern) |  |                              |                          |                              |                          |                              |                          |                              |                          |                              |                          |                              |                          |                              |                          |                              |
| vor dem 1.7.1918  | 66 515   | 45,38                        | 2 061                    | 26,75                        | 16 953                   | 28,32                        | 24 108                   | 39,28                        | 15 251                   | 53,96                        | 5 621                    | 76,12                        | 1 702                    | 102,69                       | 819                      | 135,39                       |
| von 1.7.1918 bis 20.6.1948  | 36 241   | 53,88                        | 647                      | 31,79                        | 6 481                    | 33,10                        | 14 727                   | 46,26                        | 10 446                   | 63,28                        | 2 990                    | 86,93                        | 715                      | 110,65                       | 235                      | 153,31                       |
| nach dem 20.6.1948  | 49 061   | 63,66                        | 1 307                    | 44,55                        | 10 397                   | 44,26                        | 21 615                   | 59,35                        | 12 892                   | 78,80                        | 2 327                    | 101,56                       | 394                      | 127,06                       | 129                      | 152,66                       |
| davon:  |  |                              |                          |                              |                          |                              |                          |                              |                          |                              |                          |                              |                          |                              |                          |                              |
| öffentl. geförd. Wohnungen  | 31 986   | 60,74                        | 769                      | 41,80                        | 6 508                    | 43,98                        | 14 748                   | 57,73                        | 8 426                    | 74,55                        | 1 329                    | 92,48                        | 157                      | 104,85                       | 49                       | 113,63                       |
| nicht öffentl. geförd. W.   | 17 075   | 69,12                        | 538                      | 48,47                        | 3 889                    | 44,73                        | 6 867                    | 62,83                        | 4 466                    | 86,80                        | 998                      | 113,65                       | 237                      | 141,78                       | 80                       | 176,56                       |
| Insgesamt   | 151 817  | 53,32                        | 4 015                    | 33,60                        | 33 831                   | 34,13                        | 60 450                   | 48,16                        | 38 589                   | 64,78                        | 10 938                   | 84,49                        | 2 811                    | 108,13                       | 1183                     | 140,83                       |
| Gemeindegrößenklasse 8 (Gemeinden mit 500 000 und mehr Einwohnern)          |  |                              |                          |                              |                          |                              |                          |                              |                          |                              |                          |                              |                          |                              |                          |                              |
| vor dem 1.7.1918  | 59 453   | 57,88                        | 1 450                    | 32,18                        | 11 913                   | 33,81                        | 21 143                   | 47,39                        | 16 153                   | 64,82                        | 6 121                    | 92,25                        | 1 817                    | 124,53                       | 856                      | 177,42                       |
| von 1.7.1918 bis 20.6.1948  | 39 932   | 64,75                        | 669                      | 37,78                        | 6 360                    | 39,53                        | 17 045                   | 54,85                        | 11 630                   | 75,79                        | 3 225                    | 105,57                       | 737                      | 138,20                       | 266                      | 188,73                       |
| nach dem 20.6.1948  | 55 717   | 70,68                        | 2 691                    | 53,50                        | 10 934                   | 49,73                        | 23 540                   | 64,24                        | 15 332                   | 86,88                        | 2 674                    | 117,72                       | 403                      | 155,56                       | 143                      | 200,15                       |
| davon:  |  |                              |                          |                              |                          |                              |                          |                              |                          |                              |                          |                              |                          |                              |                          |                              |
| öffentl. geförd. Wohnungen  | 34 381   | 62,08                        | 1 160                    | 41,10                        | 6 946                    | 45,39                        | 15 427                   | 58,98                        | 9 327                    | 76,10                        | 1 314                    | 96,49                        | 159                      | 116,26                       | 48                       | 133,50                       |
| nicht öffentl. geförd. W.   | 21 336   | 84,54                        | 1 531                    | 62,90                        | 3 988                    | 57,29                        | 8 113                    | 74,24                        | 6 005                    | 103,63                       | 1 360                    | 138,24                       | 244                      | 181,17                       | 95                       | 233,83                       |
| Insgesamt   | 155 102  | 64,25                        | 4 810                    | 44,89                        | 29 207                   | 41,02                        | 61 728                   | 55,88                        | 43 115                   | 75,62                        | 12 020                   | 101,49                       | 2 957                    | 132,17                       | 1265                     | 182,37                       |

1) Nur Wohnungen mit Mietangaben ohne Dienst-, Verke-, Stifts-, Berufs-, Geschäftswohnungen und ohne Wohnungen mit Dauerverrecht.

## 1. Notizen zur Witterung im Februar 1959

Im Februar war die Witterung im ganzen trocken und mäßig kalt. In Norddeutschland war es im allgemeinen stärker bewölkt und es gab geringere Temperaturunterschiede als in Süddeutschland. Dort herrschte heiteres Wetter mit zum Teil stärkeren Frösten vor. In der letzten Februarwoche war es nur noch in Schleswig-Holstein stark bewölkt mit geringfügigem Regen, im übrigen Bundesgebiet führte Aufheiterung zu fortschreitender Erwärmung bei Tage.

Aus den wöchentlichen Witterungsberichten des Deutschen Wetterdienstes