

STATISTISCHES
BUNDESAMT
WIESBADEN

INDUSTRIE UND HANDWERK

Handwerkszählung 1968

Heft 1

**Methodische Einführung ;
Unternehmen nach Wirtschaftszweigen**



VERLAG W. KOHLHAMMER

STATISTISCHES
BUNDESAMT
WIESBADEN

FACHSERIE **D**

INDUSTRIE UND HANDWERK

Handwerkszählung 1968

Heft 1

**Methodische Einführung;
Unternehmen nach Wirtschaftszweigen**



Bestellnummer: 233401 — 68

VERLAG W. KOHLHAMMER, STUTTGART UND MAINZ

Erschienen im April 1972

Nachdruck — auch auszugsweise — nur mit Quellenangabe gestattet

Preis: DM 5, —

Vorwort

Die Vielfalt der unter dem Handwerk zusammengefaßten Tätigkeiten reicht von der gewerblichen Fertigung über die Reparatur- und Dienstleistungstätigkeit bis zur Erzeugung für den unmittelbaren Verbrauch in den Haushalten. Sie wird von einer großen Zahl verhältnismäßig kleiner Unternehmen ausgeübt. Es ist daher recht schwierig, statistisches Zahlenmaterial zur Beurteilung der wirtschaftlichen und sozialen Bedeutung des Handwerks innerhalb der Gesamtwirtschaft bereitzustellen. Dies geschieht in Handwerkszählungen, die im Bundesgebiet wegen der großen Betriebszahl in mehrjährigen Abständen — bisher in den Jahren 1949, 1956, 1963 und 1968 — durchgeführt werden.

Seit 1963 stehen die Handwerkszählungen in engem Zusammenhang mit den auf Empfehlungen der Vereinten Nationen und im Zusammenwirken mit dem Statistischen Amt der Europäischen Gemeinschaften durchgeführten Zensen für das Produzierende Gewerbe, deren Frageprogramme sie für den Bereich „Produzierendes Handwerk“ ebenfalls zu erfüllen haben. Diese „Verzahnung“ traf auch für das Jahr 1968 zu, für das wiederum ein Zensus und eine Handwerkszählung angeordnet worden waren.

Bundesergebnisse aus einer im Rahmen der Handwerkszählung 1968 durchgeführten Vorbefragung der Handwerksunternehmen konnten bereits im Dezember - Heft 1968 und August - Heft 1969 unserer Zeitschrift „Wirtschaft und Statistik“ veröffentlicht werden. Außerdem sind in dieser Fachserie 2 Vorberichte, und zwar im Juni und Dezember 1971 mit Ergebnissen der Zählung in der Gliederung nach Gewerbe- bzw. Wirtschaftszweigen erschienen.

Im vorliegenden Quellenheft 1 werden Ergebnisse der 1968er Zählung für fast alle Erhebungsmerkmale in der Gliederung nach Wirtschaftszweigen veröffentlicht. Eine methodische Einführung in die Zählung und eine kurze Kommentierung einiger wichtiger Tatbestände gehen dem Tabellenteil voraus.

Diese Veröffentlichung wurde in der Abteilung „Industrie und Handwerk“ des Abteilungspräsidenten Sobotschinski von Oberregierungsrat Dr. K. Schmidt in der Gruppe des Regierungsdirektors Dr. Berndsen bearbeitet.

Wiesbaden, im März 1972

Dr. Hildegard Bartels

Präsidentin des Statistischen Bundesamtes

Inhalt

	Seite
Textteil	
I. Methodische Einführung in die Handwerkszählung 1968	5
1. Aufgabe der Zählung	5
2. Gebietsstand, Bereichsabgrenzung und Erhebungseinheit	5
3. Rechtsgrundlage, Frageprogramm und Tatbestände	5
4. Systematik	6
5. Definitionen der Tatbestände	6
II. Durchführung und Aufbereitung	8
1. Material zur Durchführung	8
2. Durchführung der Stichprobenerhebung	9
3. Aufbereitung der Zählung	9
4. Veröffentlichungsprogramm	10
III. Ergebnisse	10
1. Unternehmen und Beschäftigte	10
2. Rechtsformen der Handwerksunternehmen	10
3. Löhne und Gehälter	11
4. Investitionen	12
5. Umsätze	12
6. Produktionswerte	12
Tabellenteil	
1. Unternehmen nach Rechtsformen	14
2. Unternehmen und ihre Zweigniederlassungen	17
3. Unternehmen, Beschäftigte und Gesamtumsatz 1967	20
4. Brutto -Lohn- und -Gehaltssummen sowie Sozialbeiträge und Heimarbeiterlöhne 1967	23
5. Beschäftigte nach der Stellung im Betrieb	26
6. Gesamtumsatz nach Umsatzarten und Absatzrichtung 1967	32
7. Vorräte 1967	38
8. Materialverbrauch und vergebene Lohnarbeiten 1967	41
9. Brutto- und Nettoproduktionswerte 1967	44
10. Investitionen sowie Verkaufserlöse aus dem Abgang von Anlagegütern 1967	50
Anhang	
Gesetz über die Handwerkszählung 1968	56
Erhebungsunterlagen	57

Die Angaben beziehen sich auf das Bundesgebiet

Zeichenerklärung

- = nichts vorhanden
- x = Nachweis nicht sinnvoll
- .a) = aus Gründen der Geheimhaltung von Einzelangaben nicht veröffentlicht, aber in der Gesamtsumme enthalten

Abweichungen in den Summen durch Runden der Zahlen

I. Methodische Einführung in die Handwerkszählung 1968

1. Aufgabe der Zählung

Die seit Bestehen der Bundesrepublik Deutschland in den Jahren 1949, 1956, 1963 und 1968 durchgeführten Handwerkszählungen wurden jeweils durch eine besondere Rechtsgrundlage (Zahlungsgesetz) angeordnet. In der Begründung zum Handwerkszahlungsgesetz 1968¹⁾ wurden dieser Zahlung vom Gesetzgeber vornehmlich 3 Aufgaben gestellt:

- a) eine umfassende Darstellung des wirtschaftlichen und sozialen Bestandes des Handwerks im Rahmen der Gesamtwirtschaft zu liefern,
- b) das Handwerk in das Erhebungsprogramm mit den umfassenden Anforderungen für den Zensus 1967 im Produzierenden Gewerbe einzubeziehen,
- c) die Grundlagen für die Durchführung einer kurzfristigen Statistik über Beschäftigte und Umsätze im Handwerk zu schaffen.

Zu a): Die große Betriebszahl in Verbindung mit dem umfassenden Erhebungsprogramm und den daraus resultierenden hohen Kosten der Zahlung sind die wesentlichen Gründe, warum Handwerkszählungen nur in mehrjährigen Abständen durchgeführt werden können. Konzept und Fragebogen wurden dabei dem jeweiligen wirtschaftspolitischen Informationsbedürfnis und seit 1963 mehr und mehr auch der internationalen Entwicklung angepaßt.

Zu b): Auf Empfehlung der Vereinten Nationen und im Zusammenwirken mit dem Statistischen Amt der Europäischen Gemeinschaften (SAEG) wurde 1963 der erste Zensus für das gesamte Produzierende Gewerbe (sog. Welt-Industriezensus) durchgeführt, dessen Frageprogramm die Handwerkszählung 1963 für den Teilbereich „Produzierendes Handwerk“ ebenfalls zu erfüllen hatte. Diese „Verzahnung“ trifft auch für das Jahr 1968 zu, für das wiederum ein Zensus und eine Handwerkszählung angeordnet wurden. Wie bei der 1963er Zahlung sollen sich die Ergebnisse auch dieser Zahlung mit denen der übrigen Zensusbereiche (Industrie, Bau, Energie) möglichst „nahtlos“ in die Ergebnisse für das gesamte Produzierende Gewerbe einbauen lassen²⁾.

Zu c): In einer dynamischen Wirtschaft ergeben sich ständig Veränderungen, auf deren Beobachtung man nicht verzichten kann, will man die sich vollziehenden Umschichtungen mit ihren wirtschaftlichen und gesellschaftlichen Rückwirkungen frühzeitig erkennen. Für eine solche Orientierung, die den Zeitraum zwischen den großen Zahlungen überbrückt, genügt ein knappes Frageprogramm, das an eine repräsentative Auswahl von Handwerksunternehmen gerichtet wird. Seit Herbst 1960 besteht daher in der Bundesrepublik eine vierteljährliche Handwerksberichterstattung über den Umsatz und die Zahl der Beschäftigten.

Für die Auswahl der in die Erhebung einzubeziehenden Unternehmen — ihre Zahl ist auf höchstens 35 000 begrenzt — steht das Anschriftenmaterial der jeweiligen Handwerkszählung zur Verfügung, außerdem werden Neugründungen von Handwerksunternehmen laufend einbezogen. Scheiden Unternehmen aus dem Handwerk aus, sei es, daß sie in industrielle Unternehmen umgewandelt werden oder ihre Tätigkeit beenden, so kommt dies innerhalb der Stichprobe zum Ausdruck.

Bei aller Sorgfalt läßt es sich nicht vermeiden, daß innerhalb der ausgewählten Handwerksunternehmen mit der Zeit eine Verzerrung gegenüber der tatsächlichen Struktur der Handwerksgruppen und -zweige eintritt. Die jeweiligen Totalzahlungen des Handwerks müssen daher dazu benutzt werden, das Berichtssystem der vierteljährlichen Handwerksstatistik zu überprüfen, zu ergänzen oder auf eine völlig neue Grundlage zu stellen. Ohne die Totalzahlungen wäre eine laufende Handwerksberichterstattung angesichts ihrer

besonderen Schwierigkeiten und Probleme nicht durchzuführen, wenn die Ergebnisse bestimmten methodischen Anforderungen genügen sollen. Daher beeinflußt auch der zeitliche Abstand, der zwischen zwei Zahlungen liegt, die Qualität der Berichterstattung.

2. Gebietsstand, Bereichsabgrenzung und Erhebungseinheit

Die Handwerkszählung 1968 wurde, wie die des Jahres 1963, im Bundesgebiet durchgeführt. Zweigniederlassungen und Tochtergesellschaften von Handwerksunternehmen außerhalb des Bundesgebietes wurden nicht in die Zahlung einbezogen. Sofern nichts anderes ausdrücklich vermerkt ist, beziehen sich daher die Ergebnisse der Zahlung auf das Gebiet der Bundesrepublik Deutschland.

Zum Erhebungsbereich „Handwerk“ zählten alle am 31.3.1968 (Zahlungsstichtag) in die Handwerksrolle eingetragenen Betriebe, das heißt, daß dazu auch alle eingetragenen handwerklichen Nebenbetriebe, die mit anderen gewerblichen Unternehmen (z.B. der Industrie, des Handels, der Landwirtschaft) verbunden sind, gehörten. Angaben für Nebenbetriebe des Handwerks¹⁾ sind in den Angaben des jeweils dazugehörenden selbständigen Handwerksunternehmens, mit dem sie eine wirtschaftliche Einheit bilden, enthalten.

Erhebungs- und Darstellungseinheit ist das selbständige Handwerksunternehmen als rechtliche Einheit²⁾. In Anpassung an die Formulierung der Handwerksordnung wird im Zahlungsgesetz 1968 allerdings die dem Handwerk vertrautere Bezeichnung „Betrieb“ statt „Unternehmen“ verwendet. Um jedoch eine Übereinstimmung mit dem Sprachgebrauch der Wirtschaftssystematik herbeizuführen und Irrtümer bei der Interpretation der Ergebnisse, vor allem bei Vergleichen mit anderen Bereichen auszuschalten, wird in dieser und den folgenden Veröffentlichungen von „Unternehmen“ gesprochen.

3. Rechtsgrundlage und Frageprogramm

Rechtsgrundlage für die im Jahre 1968 durchgeführte Handwerkszählung ist das Handwerkszahlungsgesetz 1968 (vgl. Anhang) vom 1. April 1968 (BGBl. I, S. 243). Das Gesetz sah neben einer allgemeinen (totalen) Befragung auch die Durchführung einer repräsentativen Ergänzungserhebung (Stichprobenerhebung) vor und begrenzte die Zahl der hierbei einzubeziehenden Betriebe auf 150 000. Durch diese Zweiteilung des Frageprogramms konnten mehr als 450 000 kleine Handwerksbetriebe von der Beantwortung schwieriger Fragen befreit werden.

Der Aufteilung des Frageprogramms entsprechend wurden zwei Fragebogen entwickelt: ein „großer“ Bogen, der das gesamte Erhebungsprogramm enthielt, und ein „kleiner“ Bogen, der sich auf die Erfassung der weniger schwierigen Tatbestände beschränkte. Der „große“ Bogen wurde an alle selbständigen Betriebe mit 10 und mehr tätigen Personen sowie an ausgewählte Betriebe mit 1 bis 9 Beschäftigten (Stichprobenbetriebe) versandt. Alle übrigen selbständigen Betriebe erhielten den „kleinen“ Fragebogen. Nebenbetriebe, die total erfaßt wurden, beantworteten ein stark gekurzttes Frageprogramm, das in beiden Bogen besonders gekennzeichnet war.

Im Gegensatz zur vorangegangenen Handwerkszählung des Jahres 1963, in der die totale und die repräsentative Befragung zeitlich getrennt durchgeführt wurden, bestand die 1968er Zahlung aus

1) Beispiel für einen Nebenbetrieb des Handwerks: Ein Gas- und Wasserinstallateur wird durch seine Kunden angeregt, auch elektrische Installationen oder Montagen vorzunehmen. Da ihm der Meisterbrief für den Zweig Elektroinstallation fehlt, stellt er einen mit dieser Eigenschaft versehenen Meister ein und läßt den Betriebsteil „Elektroinstallation“ als „Nebenbetrieb“ seines selbständigen Handwerksbetriebes in die Rolle eintragen. — 2) Für Nebenbetriebe wurden Sondertabellen aufgestellt.

1) Vgl. Drucksache V/2083 des Deutschen Bundestages, 5. Wahlperiode, vom 31.8.1967, S. 3. — 2) Über die Methode des Zensus, seine einzelnen Bereiche und sein Darstellungsprogramm vgl. die in dieser Fachserie erschienene Veröffentlichung „Zensus im Produzierenden Gewerbe 1967“, Heft 2 „Industrie ohne Bauindustrie“.

einer einzigen Erhebung. Voraussetzung hierfür war allerdings, daß durch eine vorgeschaltete Befragung aller Betriebe die erforderlichen Unterlagen für die Festlegung des in die Stichprobe einzubeziehenden Berichtskreises bereitgestellt wurden. Das Zahlungsgesetz 1968 schrieb daher die Ermittlung von Angaben zur Kennzeichnung und Zuordnung der Betriebe ausdrücklich vor und bestimmte, daß diese Ermittlung – im folgenden kurz Karteufrage genannt – der eigentlichen Zahlung vorausgehen sollte.

In der Karteufrage wurden den Betriebsinhabern nur wenige und einfache Fragen gestellt. So hatten sie Angaben über die Zahl der in ihrem Betrieb tätigen Personen, über ihre ausgeübten wirtschaftlichen Tätigkeiten und deren Schwerpunkt zu machen. Außerdem wurden sie gefragt, in welchem Jahr sie ihren Betrieb gegründet oder übernommen haben, und ob sie zur Industrie- oder Bauberichterstattung melden. Schließlich sollten die Auskunftspflichtigen noch angeben, ob sie als Inhaber eines handwerklichen Nebenbetriebes in die Handwerksrolle eingetragen sind und – wenn ja – zu welchem gewerblichen Unternehmen der Nebenbetrieb gehört.

Die Karteufrage wurde nach den folgenden drei Firmenkreisen (FK) aufbereitet:

- FK 1 = Volljahresmelder, das sind Betriebe, die das ganze Jahr 1967 bestanden haben,
- FK 2 = Teiljahresmelder, das sind Betriebe, die mindestens einen vollen Monat und höchstens bis zu elf vollen Monaten im Jahr 1967 bestanden haben,
- FK 3 = Neugründungen, das sind Betriebe, die keinen vollen Monat im Jahr 1967 bestanden haben bzw. erst im Jahr 1968 gegründet oder übernommen wurden.

In die eigentliche Zahlung wurden jedoch ausschließlich Betriebe und Nebenbetriebe, die als „Volljahresmelder“ (FK 1) das ganze Jahr 1967 existiert hatten, einbezogen. Damit werden für Betriebe und Beschäftigte die zutreffenden Bezugsgrößen zu den Jahresdaten bereitgestellt. Durch das Fehlen der „Teiljahresmelder“ wird außerdem auch einer Verfälschung der Ergebnisse, z.B. der Umsatzstruktur, insofern vorgebeugt, als sie keinen vollen Jahresumsatz 1967 melden konnten und dadurch einer im allgemeinen zu niedrigen Umsatzgrößenklasse zugeordnet worden waren.

Das Frageprogramm der Handwerkszahlung erfaßte folgende Tatbestände:

- 1. die Rechtsform,
- 2. die Eigenschaft des Inhabers als Vertriebener oder Deutscher aus der sowjetischen Besatzungszone oder dem Sowjetsektor von Berlin,
- 3. die Art der ausgeübten Tätigkeiten,
- 4. das Vorhandensein von Zweigniederlassungen,
- 5. die beschäftigten Personen im Jahre 1967 und 1968,
- 6. den Umsatz im Kalenderjahr 1967.

Außerdem sollten bei höchstens 150 000 Unternehmen zusätzlich folgende Tatbestände erhoben werden:

- 7. die Löhne, Gehälter und Sozialaufwendungen im Kalenderjahr 1967,
- 8. der Material- und Wareneingang im Kalenderjahr 1967,
- 9. der Material- und Warenbestand am Ende der Kalenderjahre 1966 und 1967,
- 10. der Wert der vergebenen Lohnarbeiten im Kalenderjahr 1967,
- 11. die Zusammensetzung des Umsatzes und die Absatzrichtung im Kalenderjahr 1967, im Baugewerbe außerdem die Jahresbauleistung im Kalenderjahr 1967,
- 12. der Wert der erworbenen, der selbsterstellten und der verkauften Sachanlagen im Kalenderjahr 1967.

Außer den Erhebungsmerkmalen für das Frageprogramm des Zensus, die in der zitierten Veröffentlichung ausführlich erläutert sind (vgl. Fußnote 2, Seite 5, Spalte 1) erfaßte das Frageprogramm der Handwerkszahlung demnach zusätzlich folgende Tatbestände:

- 1. die hauptsächlich ausgeübte handwerkliche Tätigkeit,
- 2. die Zahl der Zweigniederlassungen (Filialen),
- 3. die Vertriebenen- und Flüchtlingseigenschaft,
- 4. die Summe der Arbeitgeberanteile zu den Pflichtbeiträgen zur Sozialversicherung sowie die Beiträge zur Berufsgenossenschaft (Unfallversicherung),

5. die Erlöse aus:

- a) dem Verkauf eigener Erzeugnisse sowie aus Installation oder Montage,
- b) Reparaturen,
- c) handwerklichen Dienstleistungen,

6. den Gaststättenumsatz,

7. die Ausfuhrerlöse,

8. die Absatzrichtung.

Während die ersten drei der vorstehend genannten Merkmale bei allen Unternehmen erhoben wurden, sollten die Fragen zu den Tatbeständen 4 bis 8 nur von den ausgewählten Stichprobenunternehmen beantwortet werden.

Für die Beantwortung der Frage nach der hauptsächlich ausgeübten handwerklichen Tätigkeit wurde den Fragebogen ein Gewerbeverzeichnis beigelegt, mit dessen Hilfe die Inhaber den für ihre Tätigkeit zutreffenden Gewerbebranchen angeben konnten (vgl. hierzu den folgenden Abschnitt über die systematische Gliederung der Ergebnisse).

Die Frage nach der Zahl der Zweigniederlassungen sollte Aufschluß über die Bedeutung der Mehrbetriebsunternehmen im Handwerk geben.

Durch die Aufgliederung des Gesamtumsatzes nach spezifisch handwerklichen Umsatzarten sollte ein tieferer Einblick in die wirtschaftliche Leistungsfähigkeit der Handwerksunternehmen erreicht werden. Die oben unter Ziff. 5a bis c) genannten Erlöse werden in der amtlichen Statistik unter dem Begriff „Handwerksumsatz“ zusammengefaßt.

Die Frage nach der Absatzrichtung sollte Aufschlüsse über die Marktverflechtung des Handwerks vermitteln.

4. Systematische Gliederung

Wie bereits erwähnt, sollten sich die Ergebnisse dieser Zahlung mit denen der übrigen Zensusbereiche (Industrie, Bau, Energie) möglichst „nahtlos“ in die Ergebnisse für das gesamte Produzierende Gewerbe einbauen lassen. Dieser Zielsetzung diente vor allem eine andere systematische Zuordnung der Handwerksunternehmen, die in der Zahlung von 1968 erstmals nach der für Zensuszwecke teilweise abgewandelten Fassung der „Systematik der Wirtschaftszweige“, die auf der Grundsystematik von 1961 basiert, gegliedert werden. Damit sind nunmehr die Voraussetzungen geschaffen, das Handwerk in tiefer systematischer Gliederung mit anderen Wirtschaftsbereichen des In- und Auslandes vergleichen zu können. Die nachfolgenden Bundesergebnisse (vgl. Abschnitt III) beschränken sich der Übersicht halber auf die Darstellung von Ergebnissen nach Wirtschaftsabteilungen.

Um auch einen Vergleich mit den nach Handwerkszweigen gegliederten Ergebnissen vorangegangener Zahlungen zu ermöglichen und berufsständischen Interessen des Handwerks Rechnung zu tragen, wurden für die Aufbereitung einiger wichtiger Tatbestände (Unternehmen, Beschäftigte und Gesamtumsatz) die Handwerksunternehmen in dieser Zahlung ergänzend auch dem „Verzeichnis der Gewerbe, die als Handwerk betrieben werden können“ zugeordnet, das als Anlage A der neugefaßten Handwerksordnung (HO) vom 28.12.1965 (BGBl. 1966 I, S. 25) beigefügt ist und mit dem Verzeichnis der Handwerkszweige der 1963er Zahlung in eine sehr weitgehende Übereinstimmung gebracht werden kann.

5. Definitionen der dargestellten Tatbestände

Unternehmen: Selbständiges Handwerksunternehmen als kleinste rechtliche Einheit, einschl. aller auch der nichthandwerklichen Unternehmensteile, jedoch ohne Zweigniederlassungen im Ausland. Die Zuordnung zu den Wirtschaftszweigen erfolgt nach dem vom Inhaber selbst angegebenen wirtschaftlichen Schwerpunkt des Gesamtunternehmens.

Zweigniederlassung: Als Zweigniederlassung gelten alle von der Hauptniederlassung räumlich getrennt liegenden Zweigwerke, Zweiggeschäfte, Verkaufsfilialen, Betriebsteile, Werkstätten u. dgl.

Beschäftigte: Tatige Inhaber und tatige Mitinhaber, unbezahlte mithelfende Familienangehörige und alle Personen, die in einem arbeitsrechtlichen Verhältnis zum Betrieb stehen, einschl. Lehrlinge, aber ohne Heimarbeiter. Bezahlte mithelfende Familienangehörige sind entsprechend der Art ihrer Tätigkeit den Angestellten, Arbeitern oder Lehrlingen zuzurechnen.

Einbezogen sind auch Erkrankte, Urlauber, vorübergehend Abwesende, das Personal auf Bau- und Montagestellen, auf Fahrzeugen usw. und auch die in nichthandwerklichen Teilen des Unternehmens (z.B. Handelsabteilung) tatigen Personen.

Nicht einbezogen sind Heimarbeiter, zum Grundwehrdienst Einberufene und Arbeitskräfte, die als Beauftragte anderer Unternehmen im meldenden Unternehmen Montage- oder Reparaturarbeiten ausführen sowie Strafgefangene.

Die Untergliederung erfolgt nach der Stellung im Betrieb und Geschlecht.

Löhne und Gehälter: Bruttolohn- bzw. -gehaltssumme ohne Pflichtbeiträge des Arbeitgebers zur Sozialversicherung. Einbezogen sind alle Zuschläge und Zulagen (für Akkordarbeit, Mehrarbeit, Schmutzzulage usw.), Löhne und Gehälter für ausgefallene Arbeitszeit (auch Fortzahlung im Krankheitsfall, Zuschüsse zum Krankengeld usw.), alle Jahressonderzuwendungen (Gratifikationen, Gewinnbeteiligungen, Leistungen zur Vermögensbildung der Arbeitnehmer usw.) und alle Naturalvergütungen (umgerechnet in DM). Nicht einbezogen sind allgemeine soziale Aufwendungen für Werksverpflegung usw., Vergütungen, die nur Spesenersatz sind. Es werden getrennt ausgewiesen.

Bruttolöhne einschl. Vergütungen für gewerbliche Lehrlinge und Anlernlinge (ohne Heimarbeiterlöhne), **Bruttogehälter** einschl. der Bezüge von leitenden Kräften (Vorstandsmitglieder, Gesellschafter, Geschäftsführer usw.), soweit diese Bezüge steuerlich Einkünfte „aus nichtselbständiger Arbeit“ sind, einschl. Provisionen und Tantiemen, die neben einem festen Gehalt gezahlt werden, einschl. Vergütungen für kaufmännische und technische Lehrlinge und Anlernlinge, **Bruttolöhne für alle Heimarbeiter und Heimarbeiterinnen** lt. Lohnliste (ohne Entgelte für Zwischenmeister).

Beiträge zur Sozialversicherung und zur Berufsgenossenschaft: Summe der Arbeitgeberanteile zu den Pflichtbeiträgen zur Sozialversicherung (Kranken-, Renten-, Arbeitslosenversicherung) sowie Jahresbeiträge zur Berufsgenossenschaft.

Material- und Wareneingänge: Aufwendungen für Roh-, Hilfs- und Betriebsstoffe usw. sowie für Handelsware, bewertet zu Einstandspreisen. Als Einstandspreise gelten die Einkaufspreise einschl. Beschaffungskosten wie Fracht, Anfuhr, Verpackung, Zoll und dgl., jedoch abzüglich Preisnachlässe, Rabatte, Boni, Jahresrückvergütungen und Retouren (Skonti) sind nicht vom Einkaufspreis abgesetzt). Einbezogen sind zugekaufte (nicht unmittelbar aktivierte) Materialien, Einbauteile usw. für selbstgestellte Anlagen (auch Gebäude), die als Aufwand (d.h. über die Gewinn- und Verlustrechnung) verbucht worden sind.

Untergliederung erfolgt in zwei Positionen

Roh-, Hilfs- und Betriebsstoffe

Aufwendungen für bezogene Rohstoffe und sonstige Vorprodukte (einschl. Halbfabrikate, Einzelteile, Einbauteile und dgl., jedoch ohne Handelsware), für Hilfs- und Betriebsstoffe, für Brenn- und Treibstoffe sowie für Energie und Wasser, z.B. in Sägewerken der Wert des angelieferten Rohholzes, in Molkereien der Wert der angelieferten Rohmilch usw. Zu melden waren auch Betriebsstoffe, Verpackungsmittel und die nicht aktivierten geringwertigen Wirtschaftsgüter.

Aufwendungen für den Kauf von Handelsware, d.h. eingekaufte Stoffe oder Waren, die voraussichtlich ohne Be- oder Verarbeitung und ohne Einbau in eigene Erzeugnisse weiterverkauft werden.

Material- und Warenbestände (Vorräte) am Anfang und Ende des Kalenderjahres: Bilanzwert der Lagerbestände am Anfang und Ende des Kalenderjahres. Da die Lagerbestände Ende 1967 in ihrer Bewertung mit den Lagerbeständen Anfang 1967 (gleich Ende 1966) vergleichbar sein sollten, war der „Entlastungsanspruch für Altvorräte“ nach § 28 des Mehrwertsteuergesetzes nicht abzusetzen.

Untergliederung erfolgt in drei Positionen:

Rohstoffe und sonstige Vorprodukte (einschl. fremdbezogener Halbfabrikate, Einzelteile, Einbauteile und dgl., jedoch ohne Handelsware), **Hilfs- und Betriebsstoffe** Brenn- und Treibstoffe

Handelsware (siehe unter Material- und Wareneingänge).

Halbfertig- und Fertigerzeugnisse aus eigener Produktion, einschl. angefangener Arbeiten, Einzel- und Ersatzteile, Einbauteile u.a. aus eigener Produktion.

Vergebene Lohnarbeiten: Aufwendungen für durch andere ausgeführte Lohnarbeiten, d.h. Arbeiten im Lohn an Halbfertig- oder Fertigerzeugnissen, nicht etwa die im Lohn ausgeführten Aufraumbungs- und Reinigungsarbeiten im Unternehmen.

Materialverbrauch: (errechneter Tatbestand) einschl. **Handelsware**

Material- und Wareneingänge plus Jahresanfangs-, minus Jahresendbestand an Roh-, Hilfs- und Betriebsstoffen sowie Handelsware,

ohne Handelsware

Material- und Wareneingänge plus Jahresanfangs-, minus Jahresendbestand an Roh-, Hilfs- und Betriebsstoffen

Gesamtumsatz: Summe der Erlöse aus eigenen Erzeugnissen und Leistungen (auch Eigenverbrauch zum Herstellungswert oder zum Einkaufswert der bezogenen Waren), aus dem Verkauf von Handelsware und aus Nebengeschäften einschl. der steuerfreien Umsätze und des Freibetrages nach § 7a des alten Umsatzsteuergesetzes, aber ohne Erlöse aus dem Verkauf von Sachanlagen und ohne betriebsfremde Erträge. Die Umsätze beruhen auf Rechnungswerten (Fakturenwerten), einschl. etwa darin enthaltener Verbrauchsteuern und Kosten für Fracht, Verpackung, Porto und Spesen, auch wenn diese gesondert berechnet werden, sowie einschl. Umsatzsteuer

Die Untergliederung erfolgt in vier Positionen

Handwerksumsatz: Summe der Erlöse aus selbsthergestellten oder bearbeiteten Erzeugnissen und aus sonstigen handwerklichen Leistungen, wie Reparaturen, Installationen, Montagen, Lohnarbeiten für fremde Betriebe sowie Dienstleistungen.

Zu den letzteren zählte die Tätigkeit der Schornsteinfeger, Friseure (Haarschneiden usw., nicht aber die Herstellung von Perücken), Farber und Chemischreiniger, ferner der Wascher und Platter, Gebäudereiniger und Fotografen

Handelsumsatz: Summe der Erlöse aus dem Verkauf von fertig bezogenen Waren, auch wenn mit dem Absatz derartiger Waren geringfügige handwerkliche Leistungen verbunden sind (z.B. das Anschließen elektrischer Geräte an vorhandene Leitungen), einschl. der Erlöse aus im Kommissionsgeschäft umgesetzten Waren. Bei Kommissionsgeschäften auf Provisionsbasis sind nur die Provisions-einnahmen einzubeziehen.

Gaststättenumsatz: Summe der Erlöse in eigenen Hotels, Pensionen, Cafés, Gastwirtschaften, Eisdielen u.a., einschl. aller Warenumsätze, ohne Rücksicht darauf, ob die abgesetzten Waren im eigenen Betrieb hergestellt oder als Handelsware eingekauft wurden.

Sonstiger Umsatz: Summe der Erlöse aus Lohnfuhren, gutachtlicher Tätigkeit, Fleischbeschau, ferner aus dem Verkauf von Energie und von Produktionsabfällen, aus Vermietung und Verpachtung betrieblicher Anlagen und Einrichtungen, Lizenz-, Provisions- und Patenterlöse, ohne die beim Handelsumsatz zu meldenden Provisionseinnahmen aus Kommissionsgeschäften auf Provisionsbasis.

Ausfuhrerlöse: In den Umsätzen enthaltene Summe der Erlöse aus dem Absatz an Abnehmer im Ausland und an deutsche Exporteure.

Absatzrichtung: Hier hatten die Inhaber anzugeben, wieviel Prozent ihres Gesamtumsatzes auf Lieferungen oder Leistungen entfallen, und zwar an:

1. private Haushalte,
2. öffentliche Auftraggeber,
3. Unternehmen, und zwar
 - a) der Landwirtschaft,
 - b) der Industrie und des Handwerks,
 - c) des Groß- und Einzelhandels (Wiederverkäufer),
 - d) des Gaststättengewerbes und sonstiger Abnehmer.

Die Prozentangaben wurden maschinell umgerechnet und in 1 000 DM aufbereitet.

Bruttoproduktionswert (errechneter Tatbestand): Gesamter Ausstoß der Unternehmen im Kalenderjahr, bewertet zu Verkaufspreisen einschl. der auf Lager genommenen Produktion und der selbsterstellten Anlagen, bewertet zu Herstellkosten.

Der Bruttoproduktionswert einschl. Handelsware wird errechnet aus Gesamtumsatz einschl. Handelsware plus Jahresend-, minus Jahresanfangsbestand an Halbfertig- und Fertigerzeugnissen plus selbsterstellte Anlagen

Der Bruttoproduktionswert ohne Handelsware wird errechnet aus Gesamtumsatz ohne Handelsware plus Jahresend-, minus Jahresanfangsbestand an Halbfertig- und Fertigerzeugnissen plus selbsterstellte Anlagen

Nettoproduktionswert (errechneter Tatbestand): Bruttoproduktionswert abzüglich Kosten des von anderen Erhebungseinheiten stammenden Materialeinsatzes und abzüglich des Wertes der an andere Unternehmen vergebenen Lohnarbeiten. Er ist annähernder Maßstab für die „Nettoleistung“ der einzelnen Unternehmen sowie der Wirtschaftszweige

Der Nettoproduktionswert einschl. Handelsware errechnet sich aus Bruttoproduktionswert einschl. Handelsware minus Materialeingang an Roh-, Hilfs- und Betriebsstoffen, minus vergebene Lohnarbeiten, minus Jahresend-, plus Jahresanfangsbestand an Roh-, Hilfs- und Betriebsstoffen sowie Handelsware. Der Nettoproduktionswert ohne Handelsware wird errechnet aus Bruttoproduktionswert ohne Handelsware minus Materialeingang an Roh-, Hilfs- und Betriebsstoffen, minus vergebene Lohnarbeiten, minus Jahresend-, plus Jahresanfangsbestand an Roh-, Hilfs- und Betriebsstoffen

Nettoquote: Nettoquote einschl. bzw. ohne Handelsware ist der Anteil des Nettoproduktionswertes einschl. bzw. ohne Handelsware am Bruttoproduktionswert einschl. bzw. ohne Handelsware in %

Anlageinvestitionen: Alle Bruttozugänge an Sachanlagen einschl. im Bau befindlicher Anlagen (angefangene Arbeiten für betriebliche

Zwecke, soweit aktiviert), einschl. Ersatzinvestitionen und aktivierter, steuerlich als „geringwertige Wirtschaftsgüter“ behandelter Investitionsgüter sowie einschl. der für selbsterstellte Anlagen aufgewendeten und aktivierten Löhne, Materialien usw. Anzahlungen sind nur einbezogen, soweit sie abgerechneten Teilen von im Bau befindlichen Anlagen entsprechen.

Nicht einbezogen sind der Erwerb von Beteiligungen, Wertpapieren usw. (Finanzanlagen), der Erwerb von Konzessionen, Patenten, Lizenzen usw. und der Erwerb von ganzen Unternehmen oder Betrieben, Investitionen in Zweigniederlassungen im Ausland sowie die bei Investitionen entstandenen Finanzierungskosten.

Untergliederung erfolgt nach vier Anlagearten:

Gebäude, bebaute Grundstücke d.h. Grundstücke mit Geschäfts-, Fabrik-, Wohn- und anderen Bauten (einschl. Gleisanlagen, Kanalbauten, Parkplätzen usw. sowie einschl. Bauarbeiten auf bereits bebauten Grundstücken), Eigenbauten auf fremden Grundstücken, unbebaute Grundstücke, d.h. Grundstücke ohne Bauten (einschl. Grundstücks-Aufschließungskosten u.a.),

Maschinen und maschinelle Anlagen sowie Betriebs- und Geschäftsausstattung (einschl. Werkzeuge, aktivierter Wirtschaftsgüter, Fahrzeuge und Schiffe).

Außerdem wird der in den Gesamt-Anlageinvestitionen enthaltene Wert der für eigene Rechnung selbsterstellten Anlagen (auch Gebäuden) gesondert ausgewiesen sowie der Anschaffungswert der in gebrauchtem Zustand erworbenen Gebäude und zugehörigen Grundstücke.

Verkaufserlöse aus dem Abgang von Anlagegütern: Gesamtsumme der Erlöse aus dem Verkauf von Sachanlagen (nicht Restbuchwerte oder Buchgewinne), auch Erlöse aus dem Verkauf als Schrott, nicht aber die Erlöse aus der Veräußerung ganzer Betriebe. Außer den Verkaufserlösen insgesamt werden die Verkaufserlöse aus dem Verkauf von unbebauten Grundstücken gesondert ausgewiesen.

II. Durchführung und Aufbereitung

1. Material zur Durchführung

Gesetz über die Handwerkszahlung 1968 (vgl. Anhang)

Erhebungsunterlagen (vgl. Anhang)

Tabellenprogramm

Das Tabellenprogramm für die Handwerkszahlung 1968 gliedert sich in:

- Hauptprogramm,
- Regionalprogramm,
- Zusatzprogramm

Für diejenigen lt. Handwerkszahlungsgesetz zu erhebenden Tatbestände, die sich etwa mit den für den „Zensus im produzierenden Gewerbe“ erforderlichen Tatbeständen decken, wurde im Rahmen des „Gesamtprogramms für den Zensus und die Handwerkszahlung“ ein „Standardprogramm“ erstellt, mit dem zugleich auch der Hauptteil der Zahlung – das „Hauptprogramm“ – abgewickelt werden konnte. Das Hauptprogramm der Handwerkszahlung enthält daher die gleichen Tabellen wie der Standardteil des Gesamtprogramms. Das Regionalprogramm steht ebenfalls in engem Zusammenhang mit dem Regionalteil des „Gesamtprogramms“. In der tiefsten regionalen Gliederung (Gemeinden) ist es jedoch zu umfangreich, als daß es vollständig, d.h. auch in entsprechender systematischer Tiefengliederung, ausgedrückt werden konnte. Diese Regionaldaten wurden daher nur auf Magnetbänder gespeichert und stehen auf Abruf für spezielle Anforderungen (z.B. Raumordnung, Umweltschutz) bereit. Das Zusatzprogramm dient ausschließlich speziellen Zwecken der Handwerkszahlung und enthält u.a. diejenigen lt. Zahlungsgesetz zu erhebenden Tatbestände, die sich nicht mit dem Standardprogramm vereinigen lassen.

Einen Überblick über die Gesamtheit der anfallenden Daten vermittelt das nachfolgende Verzeichnis des Tabellenprogramms der Zahlung nach Tabellengruppen. Für jede Gruppe waren spezielle Einzeltabellen zu erstellen, so z.B. für das „Gesamthandwerk“ oder nur das „Produzierende Handwerk“, für die selbständigen Unternehmen oder nur für Nebenbetriebe, nach Wirtschafts- oder Gewerbezweigen. Falls über das Veröffentlichungsprogramm (vgl. Abschnitt II, 4) hinausgehende Angaben aus der Zahlung gewünscht werden, können diese, soweit es das Tabellenprogramm und die Bestimmungen über die Geheimhaltung ermöglichen, gegen Kostenerstattung vom Statistischen Bundesamt bezogen werden.

Nr. der Tab.- Gruppe	Hauptprogramm
1	Handwerksunternehmen und ihre Rechtsformen nach Wirtschaftsklassen, Gewerbezweigen und Beschäftigtengrößenklassen
3	Tätige Personen nach Stellung im Betrieb und Geschlecht nach Wirtschaftsklassen, Gewerbezweigen und Beschäftigtengrößenklassen.
4	Tätige Personen, Löhne und Gehälter, Arbeitgeberanteile nach Wirtschaftsklassen und Beschäftigtengrößenklassen.
5	Investitionen nach Gruppen des Anlagevermögens nach Wirtschaftsklassen und Beschäftigtengrößenklassen.
6	Verkauf von Sachanlagen nach Wirtschaftsklassen und Beschäftigtengrößenklassen.

- 10 Materialeingang und Lagerbestände an Roh-, Hilfs- und Betriebsstoffen, vergebene Lohnarbeiten, Materialverbrauch nach Wirtschaftsklassen und Beschäftigtengrößenklassen.
- 12 Umsatz und Lagerbestände an Halbfertig- und Fertigerzeugnissen nach Wirtschaftsklassen und Beschäftigtengrößenklassen.
- 14 Brutto- und Nettoproduktionswerte nach Wirtschaftsklassen und Beschäftigtengrößenklassen.

Regionalprogramm

- 20 Handwerksunternehmen, tätige Personen, Gesamtumsatz, Löhne und Gehälter, Investitionen und Nettoproduktionswerte nach Kreisen, Wirtschaftsgruppen und zusammengefaßten Beschäftigtengrößenklassen.
- 21 Handwerksunternehmen, tätige Personen, Lohn- und Gehaltssumme im Produzierenden Handwerk nach Gemeindegrößenklassen und Wirtschaftsgruppen.
- 22 Handwerksunternehmen, tätige Personen, Gesamtumsatz nach Reg.-Bezirken, Handwerkskammerbezirken, Kreisen, Wirtschaftsgruppen, Gewerbebezirken und zusammengefaßten Beschäftigtengrößenklassen.
- 23 Handwerksunternehmen, tätige Personen nach Stellung im Betrieb und Geschlecht nach Reg.-Bezirken Handwerkskammerbezirken, Wirtschaftsgruppen und Gewerbebezirken.
- 24 Handwerksunternehmen, tätige Personen, Gesamtumsatz nach Gemeinden, Wirtschaftsabteilungen und Gewerbebezirken.

Zusatzprogramm

- 51 Handwerksunternehmen, tätige Personen und Gesamtumsatz nach Wirtschaftsklassen, Gewerbebezirken sowie Beschäftigten- und Umsatzgrößenklassen.
- 52 Handwerksunternehmen, Gesamtumsatz und Absatzrichtung nach Wirtschaftsklassen und Beschäftigtengrößenklassen.
- 53 Handwerksunternehmen nach der Zahl ihrer Zweigniederlassungen nach Wirtschaftsklassen und Gewerbebezirken.
- 54 Handwerksunternehmen von Vertriebenen und Deutschen aus der SBZ, deren tätige Personen und Gesamtumsatz nach Wirtschaftsgruppen, Gewerbebezirken und Beschäftigtengrößenklassen.
- 55 Handwerksunternehmen, tätige Personen am 30.9.1967 und 1968 sowie Gesamtumsatz nach Wirtschaftsklassen, Gewerbebezirken sowie Beschäftigten- und Umsatzgrößenklassen.
- 56 Handwerksunternehmen nach der Selbsteinschätzung und nach der Überprüfung des Schwerpunktes der wirtschaftlichen Tätigkeit anhand der Nettoproduktionswerte sowie deren tätige Personen und Gesamtumsatz nach Wirtschaftsklassen und Beschäftigtengrößenklassen.
- 57 Handwerksunternehmen, tätige Personen und Gesamtumsatz nach Gemeindegrößenklassen, Wirtschaftsklassen und Gewerbebezirken.
- 58 Die Handwerksunternehmen und ihre Zugehörigkeit zu Gewerbebezirken nach Wirtschaftsklassen.

2. Durchführung der Stichprobenerhebung

Für die Durchführung der Stichprobenerhebung wurde anhand der Ergebnisse der Kartenumfrage für jedes Land der Bundesrepublik ein Auswahlplan erstellt, mit dessen Hilfe die 150 000 Stichprobenunternehmen bestimmt wurden. Die Erhebungsgesamtheit der im wesentlichen auch die Auswahlgesamtheit entsprach, umfaßte alle am 31. März 1968 in die Handwerksrolle eingetragenen Unternehmen, die das ganze Jahr 1967 tätig waren. Ruhende Unternehmen wurden nicht in die Zählung einbezogen. Auswahlseinheit war das Handwerksunternehmen als rechtliche Einheit.

Der Auswahlplan des Statistischen Bundesamtes sah eine geschichtete Zufallsauswahl vor. Die Auswahlgesamtheit wurde in möglichst homogene Klassen (Schichten) eingeteilt. Die einzelnen Schichten der Stichprobenerhebung der Handwerkszählung 1968 setzten sich aus den vier Größenklassen der Unternehmen mit einem, 2 bis 4, 5 bis 9 und 10 und mehr Beschäftigten je

Wirtschaftszweig und Land zusammen, wobei die Schichtung nach Landern von vornherein gegeben war. Die Unternehmen selbständiger Handwerker mit 10 und mehr Beschäftigten sowie alle handwerklichen Nebenbetriebe wurden total in die Erhebung einbezogen, so daß das Ziehen der eigentlichen Stichprobe auf die drei repräsentativ zu erfassenden Schichten der selbständigen Unternehmen mit einem bis 9 Beschäftigten beschränkt blieb.

Für die Schichten wurden durch Abstufung nach dem Umsatz Auswahlabstände errechnet. Bei diesem Verfahren werden die Auswahlabstände nach der Höhe des Umsatzes in den einzelnen Schichten so bestimmt, daß der relative Standardfehler in der Schicht mit den höchsten Umsätzen am kleinsten ist¹⁾. Dadurch ergaben sich pro Land und Wirtschaftszweig unterschiedliche Auswahlätze. Die eigentliche Auswahl erfolgte maschinell.

Die Hochrechnung der Ergebnisse der Stichprobenerhebung für die drei repräsentativ zu erfassenden Schichten erfolgte teils frei teils gebunden²⁾. Bei freier Hochrechnung werden alle Stichprobenwerte mit dem reziproken Wert des Auswahlatzes (Hochrechnungsfaktor) multipliziert. Zusätzliche Informationen für die hochzurechnenden Merkmale bleiben bei diesem Verfahren unberücksichtigt. Bei der gebundenen Hochrechnung werden die Stichprobenwerte für das Untersuchungsmerkmal multipliziert mit dem Quotienten aus der Summe des Basismerkmals aller Unternehmen und der Summe des Basismerkmals der Stichprobenunternehmen (Hochrechnungsfaktor).

Die Genauigkeit von Statistiken wird hier von zwei Fehlerquellen beeinflusst, den Zufallsfehlern und den systematischen Fehlern. Während die Abweichungen bei Zufallsfehlern dadurch entstehen, daß an die Stelle der totalen Erfassung eine repräsentative, auf dem Zufallsprinzip basierende Erfassung getreten ist, handelt es sich bei den systematischen Fehlern um alle übrigen möglichen Abweichungen (falsche Angaben der Auskunftspflichtigen, ungenaue Abgrenzung des Erhebungsbereichs, Fehler bei der Aufbereitung der Ergebnisse).

Die methodische und technische Vorbereitung des Zahlungswerkes lag beim Statistischen Bundesamt, das auch die Bundesergebnisse zusammenfaßt und für allgemeine Zwecke darstellt, während die Durchführung, so vor allem der Versand und Einzug der Fragebogen sowie ihre Bearbeitung, in den Statistischen Landesämtern erfolgte. Gemäß § 3, Ziffer 1 des Zahlungsgesetzes 1968 hatten die Handwerkskammern des Bundesgebietes das Anschriftenmaterial für den Versand der Fragebogen zur Verfügung zu stellen. Außer bei der Lieferung des Adressenmaterials waren die Kammern in einigen Ländern wiederum beim Versand und Einzug der Erhebungsunterlagen — beim letzteren unter ausdrücklicher Bindung an die Geheimhaltungsbestimmungen — eingeschaltet.

3. Aufbereitung der Zählung

Die Aufbereitung der Handwerkszählung 1968 sah grundsätzlich Ergebnisse für folgende Berichtskreise vor:

1. Unternehmen selbständiger Handwerker (Berichtskreis H),
2. handwerkliche Nebenbetriebe (Berichtskreis N),
3. Unternehmen einschl. Nebenbetriebe (Berichtskreis HN)³⁾.

Während für alle Unternehmen ab einem Beschäftigten Ergebnisse nach der Zensussystematik für sämtliche Merkmale der Zählung aufbereitet wurden, blieb für die Gliederung nach Gewerbebezirken die Aufbereitung auf die total erhobenen Tatbestände beschränkt.

Die folgenden Bundesergebnisse (im Abschnitt III und Tabellenteil) beziehen sich ausschließlich auf die Unternehmen selbständiger Handwerker, die das ganze Jahr 1967 bestanden haben (Berichtskreis H).

1) Vgl. „Stichproben in der amtlichen Statistik“, herausgegeben vom Statistischen Bundesamt, 1960, S. 80. — 2) Frei hochgerechnet wurde die Anzahl der selbständigen Unternehmen, die Investitionen getätigt und Verkaufserlöse erzielt hatten. Die Erhebungsmerkmale der Stichprobenerhebung (vgl. Abschnitt I/3) wurden gebunden hochgerechnet, und zwar die Löhne und Gehälter gebunden an die Zahl der Beschäftigten, alle übrigen Merkmale am Gesamtumsatz. — 3) Der Aufbereitung für Zensuszwecke liegen nur Ergebnisse für Unternehmen selbständiger Handwerker zugrunde. Weitere Einzelheiten können der in der Fußnote 2, Seite 5, Spalte 1 zitierten Veröffentlichung entnommen werden.

4. Veröffentlichungsprogramm

Die endgültigen Ergebnisse der Handwerkszählung 1968 werden vom Statistischen Bundesamt in der Fachserie D „Industrie und Handwerk“, und zwar in folgenden Quellenheften veröffentlicht:

- Heft 1: Methodische Einführung; Ergebnisse nach Wirtschaftszweigen
- Heft 2: Ergebnisse nach Wirtschaftszweigen und Größenklassen
- Heft 3: Ergebnisse nach Gewerbebezügen;
Nebenbetriebe

Im Heft 3 werden die Ergebnisse für Nebenbetriebe sowohl nach der Wirtschaftszweig- als auch nach der Gewerbebezugs-Systematik dargestellt. Außerdem wird dieses Heft auch Ergebnisse aller bisherigen Zählungen über die Zahl der Unternehmen (einschl. Nebenbetriebe) und der Beschäftigten sowie über die Höhe des Gesamtumsatzes

enthalten, die aus Vergleichsgründen auf die Gewerbebezugs-Systematik umgeschlüsselt wurden.

Im Juni und Dezember 1971 sind in der Fachserie D 2 Vorberichte mit Ergebnissen aus der 1968er Zählung nach Gewerbe- bzw. Wirtschaftszweigen erschienen. Der Vorbericht 1 (nach Gewerbebezügen) enthält auch Vergleichsdaten aus der Handwerkszählung 1963. Außerdem sind Ergebnisse aus der Karteiumfrage in den Monatsheften der Zeitschrift „Wirtschaft und Statistik“ des Statistischen Bundesamtes veröffentlicht worden, und zwar im Heft 12/1968 über die Zahl der Unternehmen und der Beschäftigten nach Wirtschaftszweigen und Firmenkreisen sowie im Heft 8/1969 über die regionale Verteilung des Handwerkes nach Wirtschaftsabteilungen.

Zahlungsergebnisse für die einzelnen Länder des Bundesgebietes werden von den Statistischen Landesämtern nach einem einheitlichen Programm veröffentlicht

III. Ergebnisse

1. Unternehmen und Beschäftigte

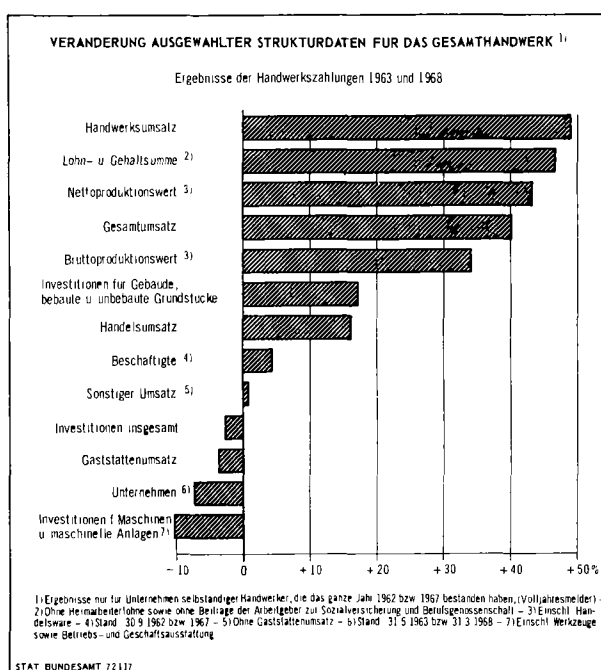
Nach den endgültigen Ergebnissen der Handwerkszählung 1968 wurden im Bundesgebiet am 31.3.1968 insgesamt rd. 596 800 Unternehmen selbständiger Handwerker (ohne Nebenbetriebe) mit rd. 3,9 Mill. Beschäftigten festgestellt. Daraus errechnet sich eine durchschnittliche Zahl von 7 Beschäftigten je Unternehmen. Nach dem Stand der fortgeschriebenen Ergebnisse der Volkszählung 1961 für die Wohnbevölkerung am 31.12.1967 (59 949 000) entfielen auf 1 000 Einwohner durchschnittlich 10 Unternehmen und 65 im Handwerk tätige Personen.

Gegenüber dem 31.5.1963, dem Stichtag der vorangegangenen Zählung, nahm die Zahl der Unternehmen um rd. 47 000 oder 7,3 % ab, der Beschäftigtenstand dagegen um rd. 163 000 oder 4,4 % zu. Diese Entwicklung bestätigt die im Handwerk seit den Zählungen von 1956 und 1963 zu beobachtende Tendenz zum größeren Unternehmen. Eine ähnliche Entwicklung wurde im Bauzensus 1967 für das Bauhauptgewerbe (Bauindustrie und Bauhandwerk) festgestellt: Einem Rückgang der Zahl der Unternehmen gegenüber 1962 um 2,5 % steht ein Zugang an Beschäftigten um 1,7 % gegenüber.

2. Rechtsformen der Handwerksunternehmen

Von den 596 800 selbständigen Handwerksunternehmen wurden rd. 571 000 oder 95,7 % in der Rechtsform als Einzelinhaber bzw. Einzelkaufmann, aber auch in Form von BGB - Gesellschaften oder einer sonstigen Rechtsform natürlicher Personen geleitet¹⁾. Hierin zeigt sich die überragende Bedeutung des Einzelunternehmers im Handwerk. Rund 22 000 Unternehmen (3,7 %) wurden als Perso-

1) So wurden 4 Unternehmen als eingetragene Genossenschaften ermittelt.



nengesellschaften geführt, davon 11 800 in der Rechtsform als OHG und 10 200 als KG (auch GmbH und CO. KG). Die restlichen 3 800 Unternehmen (0,6%) wurden als Kapitalgesellschaften ermittelt, von denen 3 700 als GmbH und 78 als AG und KGaA betrieben wurden.

Tabelle 1: Handwerksunternehmen und ihre Rechtsformen nach Wirtschaftsabteilungen ¹⁾

Wirtschafts- abteilung	Alle Handwerks- unternehmen		Einzelinhaber oder sonstige Rechtsformen ²⁾		Personengesellschaften						Kapitalgesellschaften					
					insgesamt		OHG		KG		insgesamt		GmbH		AG und KG a A	
	Anzahl	%	Anzahl	%	Anzahl	%	Anzahl	%	Anzahl	%	Anzahl	%	Anzahl	%	Anzahl	%
Handwerk insgesamt . . .	596 757	100	570 980	100	22 003	100	11 815	100	10 188	100	3 774	100	3 696	100	78	100
Verarbeitendes Gewerbe . . .	346 217	58,0	332 597	58,3	11 813	53,7	6 669	56,5	5 144	50,5	1 807	47,9	1 756	47,5	51	65,4
Baugewerbe . . .	154 209	25,9	144 935	25,4	7 634	34,7	3 629	30,7	4 005	39,3	1 640	43,5	1 621	43,9	19	24,3
Handel	25 084	4,2	23 294	4,1	1 639	7,5	1 002	8,5	637	6,3	151	4,0	145	3,9	6	7,7
Dienstleistungen	70 386	11,8	69 330	12,1	886	4,0	498	4,2	388	3,8	170	4,5	168	4,5	2	2,6
Sonstige ³⁾ . . .	861	0,1	824	0,1	31	0,1	17	0,1	14	0,1	6	0,1	6	0,2	-	-

1) Ergebnisse nur für Unternehmen selbständiger Handwerker, die das ganze Jahr 1967 bestanden haben (Volljahresmelder) - 2) Zu den sonstigen Rechtsformen zählen hier: BGB - Gesellschaften und eingetragene Genossenschaften - 3) Umfaßt die Wirtschaftsabteilungen 0 = Land- und Forstwirtschaft, 1 = Energiewirtschaft und Wasserversorgung, Bergbau, 5 = Verkehr und Nachrichtenübermittlung, 6 = Kreditinstitute und Versicherungsgewerbe.

Im Vergleich zur vorangegangenen Zählung des Jahres 1963 ist der Anteil der Einzelinhaber und Einzelkaufleute an der Gesamtzahl der Unternehmen, der damals 97,1 % betragen hatte, leicht zugunsten der Personengesellschaften (1963 : 2,5 %) und der Kapitalgesellschaften (1963 : 0,4 %) zurückgegangen.

3. Löhne und Gehälter

Der weitaus größte Teil der betrieblichen Personalkosten entfällt auch im Handwerk auf Löhne und Gehälter. Einen weiteren, noch beachtlichen Teil stellen die Pflichtbeiträge der Arbeitgeber zur Sozialversicherung und zur Berufsgenossenschaft (Unfallversiche-

rung) dar, die in dieser Zählung wiederum besonders erhoben wurden. Ebenfalls zu den Personalkosten gehören noch die von der Zählung allerdings nicht erfaßten allgemeinen (freiwilligen) sozialen Aufwendungen, wie z.B. Zuschüsse für Kantinen und Erholungsheime, die jedoch im Handwerk nicht sonderlich ins Gewicht fallen dürften. An Löhnen und Gehältern¹⁾ wurden im Kalenderjahr 1967 rd. 25,6 Mrd. DM aufgewendet, davon für Löhne allein 84 % oder 21,4 Mrd. DM und für Gehälter 16 % oder 4,2 Mrd. DM. Die Lohn- und Gehaltssumme erhöhte sich im Handwerk gegenüber 1962, dem Berichtsjahr der 1963er Zählung, um 47 % (+ 8,1 Mrd. DM).

1) Ohne Heimarbeiterlöhne sowie ohne die Beiträge der Arbeitgeber zur Sozialversicherung und Berufsgenossenschaft.

Tabelle 2: Ausgewählte Strukturdaten des Handwerks nach Wirtschaftsabteilungen¹⁾

Einheit	Handwerk insgesamt	Verarbeitendes Gewerbe	Baugewerbe	Handel	Dienstleistungen	Sonstige ²⁾
Unternehmen ³⁾						
Anzahl	596 757	346 217	154 209	25 084	70 386	861
%	100	58,0	25,9	4,2	11,8	0,1
Beschäftigte ⁴⁾						
Anzahl	3 898 651	1 718 329	1 643 776	127 713	406 111	2 722
%	100	44,1	42,2	3,3	10,4	0,0
Löhne und Gehälter ⁵⁾						
Mill. DM	25 612	9 986	13 346	668	1 596	16
%	100	39,0	52,1	2,6	6,2	0,1
Investitionen (insgesamt)						
Mill. DM	4 804	2 533	1 884	175	206	6
%	100	52,7	39,2	3,7	4,3	0,1
Investitionen für Gebäude, bebaute und unbebaute Grundstücke						
Mill. DM	1 603	973	492	80	57	1
%	100	60,7	30,7	5,0	3,5	0,1
Gesamtumsatz						
Mill. DM	136 000	70 260	51 829	8 532	5 286	93
%	100	51,6	28,1	6,3	3,9	0,1
Handwerksumsatz						
Mill. DM	107 331	51 889	49 208	1 882	4 322	30
%	100	48,3	45,9	1,8	4,0	0,0
Handelsumsatz						
Mill. DM	26 680	17 221	2 146	6 583	712	18
%	100	64,5	8,0	24,7	2,7	0,1
Sonstiger Umsatz (einschl. Gaststattenumsatz)						
Mill. DM	1 989	1 150	476	67	252	44
%	100	57,8	23,9	3,4	12,7	2,2
Gesamtumsatz je Unternehmen						
DM	227 900	202 900	336 100	340 100	75 100	108 000
Gesamtumsatz je Beschäftigten (ohne Heimarbeiter)						
DM	34 900	40 900	31 500	66 800	13 000	34 000
Bruttoproduktionswert (einschl. Handelsware)						
Mill. DM	131 390	69 883	47 598	8 526	5 289	94
%	100	53,2	36,2	6,5	4,0	0,1
Nettoproduktionswert (einschl. Handelsware)						
Mill. DM	69 454	31 128	31 565	2 571	4 124	66
%	100	44,8	45,5	3,7	5,9	0,1
Nettoquote ⁶⁾						
%	52,9	44,6	66,3	30,1	78,0	70,7
Nettoproduktionswert je Beschäftigten (ohne Heimarbeiter)						
DM	17 800	18 200	19 200	21 100	10 200	24 300
Anteil der Lohn- und Gehaltssumme (ohne Heimarbeiterlöhne) am Nettoproduktionswert						
%	36,9	32,1	42,3	26,0	38,7	23,0

1) Ergebnisse nur für Unternehmen selbständiger Handwerker, die das ganze Jahr 1967 bestanden haben (Volljahresmelder). Alle Wertangaben beziehen sich auf das Berichtsjahr 1967. — 2) Umfaßt die Wirtschaftsabteilungen 0 = Land- und Forstwirtschaft, 1 = Energiewirtschaft und Wasserversorgung, Bergbau, 5 = Verkehr und Nachrichtenübermittlung, 6 = Kreditinstitute und Versicherungsgewerbe. — 3) Stand: 31.3.1968. — 4) Stand: 30.9.1967. — 5) Ohne Heimarbeiterlöhne sowie ohne Beiträge der Arbeitgeber zur Sozialversicherung und Berufsgenossenschaft. — 6) Anteil des Nettoproduktionswertes am Bruttoproduktionswert.

Die Bedeutung der Lohn- und Gehaltssumme als Kostenfaktor kann mittels ihres Anteils am Brutto- und Nettoproduktionswert gemessen werden.

Der Anteil der Löhne und Gehälter am Bruttoproduktionswert, die Bruttolohnquote, ist relativ hoch, wenn der Wert des Materialverbrauchs (verarbeitete Roh-, Hilfs- und Betriebsstoffe) im Verhältnis zum Arbeitseinsatz niedrig ist oder wenn im Produktionsprozeß die menschliche Arbeitskraft gegenüber dem Kapitaleinsatz (gemessen an den Abschreibungen und den auf das betriebsnotwendige Kapital entfallenden Zinsen) besondere Bedeutung hat. Umgekehrt ist diese Quote verhältnismäßig niedrig, wenn das verarbeitete Material einen relativ hohen Anteil an den Gesamtkosten hat oder wenn der Handarbeit gegenüber dem Kapitaleinsatz nur eine relativ geringe Bedeutung zukommt. Bei der Nettolohnquote (Anteil der Lohn- und Gehaltssumme am Nettoproduktionswert) sind die von anderen Unternehmen stammenden „Vorleistungen“ — in erster Linie der Materialverbrauch — weitgehend ausgeschaltet. Sie ist hoch, wenn die Lohnkosten im Vergleich zum eingesetzten Kapital bedeutend oder — umgekehrt niedrig — wenn die Kosten für die menschlichen Arbeitskräfte im Vergleich zum Kapitaleinsatz unbedeutend sind. Unter Einbeziehung der Handelstätigkeit, die im Handwerk immer mehr an Bedeutung gewinnt, lag die Nettolohnquote 1967 mit 36,9 % geringfügig über dem Stand von 1962 (35,7 %). Die Industrie verzeichnete hierin eine ähnliche Entwicklung 1962: 39,1 %; 1967: 39,7 %. Bei der im Vergleich zur Industrie niedrigeren Lohnquote des Handwerks ist zu berücksichtigen, daß im Handwerk relativ viele Inhaberunternehmen vorhanden sind, bei denen keine Löhne oder Gehälter anfallen ¹⁾.

4. Investitionen

Die Investitionen für betriebliche Zwecke beliefen sich im Jahr 1967 insgesamt auf rd. 4,8 Mrd. DM. Gut zwei Drittel dieser Summe (67 % oder 3,2 Mrd. DM) wurden für die Beschaffung von Maschinen und maschinellen Anlagen (einschl. Werkzeuge sowie Betriebs- und Geschäftsausstattung) investiert; das restliche Drittel (33 % oder 1,6 Mrd. DM) wurde für Gebäude sowie bebaute und unbebaute Grundstücke angelegt.

Während für die Industrie gegenüber 1962 noch eine Zunahme der Investitionstätigkeit festgestellt werden konnte (+ 5,9 %), verzeichnete das Handwerk hierin einen Rückgang (— 2,7 %). Im Bauhauptgewerbe (Industrie und Handwerk) nahmen die Investitionen in noch weit stärkerem Maße als im Handwerk insgesamt ab (— 10 %). Die Gründe für die relativ schwache Investitionstätigkeit des Jahres 1967 im Handwerk sind hauptsächlich in den aus der Wirtschaftslage 1966 herzuführenden Erwartungen der weiteren wirtschaftlichen Entwicklung zu suchen. Im Zusammenhang damit verringerte sich im Handwerk der Investitionsbetrag je Beschäftigten gegenüber 1962 um 90 DM auf durchschnittlich 1 230 DM.

5. Umsätze

Für das Jahr 1967 wurde in der Zählung ferner ein Gesamtumsatz von rd. 136,0 Mrd. DM ermittelt. Davon entfielen knapp vier Fünftel (79 %) oder 107,3 Mrd. DM auf den Handwerksumsatz und

ein weiteres knappes Fünftel oder 26,7 Mrd. DM auf den Handelsumsatz. Schließlich wurde noch aus sonstigen Nebentätigkeiten der Inhaber, wie beispielsweise aus Gaststättentätigkeit, Lohnfuhren und gutachtlicher Tätigkeit, ein sonstiger Umsatz von rd. 2,0 Mrd. DM, darunter ein Gaststättenumsatz ¹⁾ von rd. 0,9 Mrd. DM erzielt.

Gegenüber 1962 vermochte das Handwerk im Jahr 1967 seine gesamten Umsatzerlöse um rd. 39,0 Mrd. DM (+ 40 %) kräftig zu erhöhen. Handwerks- und Handelsumsatz nahmen um 49 bzw. 16 % (+ 35,3 bzw. + 3,7 Mrd. DM) zu. Der Sonstige Umsatz erhöhte sich nur leicht, und zwar um 0,6 % (+ 6,8 Mill. DM), während der Gaststättenumsatz dagegen um 3,7 % (— 44,5 Mill. DM) zurückging. Die gesamten Erlöse je Unternehmen und je Beschäftigten stiegen um 51 % (+ 77 200 DM) bzw. 34 % (+ 8 900 DM) auf 227 900 bzw. 34 900 DM an. Einschränkend muß jedoch darauf hingewiesen werden, daß es sich bei den Zunahmen gegenüber 1962 um nominelle Steigerungen handelt, die infolge Fehlens eines Preisindex für handwerkliche Erzeugnisse und Leistungen nicht auf reale Größen umgerechnet werden können.

6. Produktionswerte

Der Bruttoproduktionswert (einschl. Handelsware) umfaßt den Wert der gesamten Erzeugung und Leistung, ferner den Wert der Handels- sowie der sonstigen Nebentätigkeit der Handwerksunternehmen. Er wurde für das Jahr 1967 mit rd. 131,3 Mrd. DM errechnet und lag damit um 34 % oder 33 Mrd. DM über dem entsprechenden Wert von 1962.

Die Berechnung des Nettoproduktionswertes (einschl. Handelsware) ergab für das Handwerk und für das Jahr 1967 die Summe von rd. 69,5 Mrd. DM. Die Nettoleistung erhöhte sich im Handwerk gegenüber 1962 um 42 % (+ 20,6 Mrd. DM). Eine gleiche prozentuale Zunahme wurde für das Bauhauptgewerbe ermittelt.

Der Anteil des Nettoproduktionswertes am Bruttoproduktionswert, die sog. Nettoquote, nahm von 1962 (50,0 %) auf 1967 (52,9 %) geringfügig zu. Eine ähnliche Entwicklung verzeichnete hierin auch die Industrie (1962: 50,2 %; 1967: 52,1 %). Im Bauhauptgewerbe ging die Quote dagegen im gleichen Zeitablauf von 69,1 % auf 67,2 % leicht zurück. Der Nettowert je Beschäftigten (ohne Heimarbeiter) nahm im Handwerk gegenüber 1962 um 4 700 DM (+ 36 %) auf 17 800 DM zu. Die prozentuale Steigerung war im Handwerk geringer als in der Industrie und im Bauhauptgewerbe (je + 40 %).

Wie Tabelle 2 zeigt, liegen die Schwerpunkte der wirtschaftlichen Tätigkeiten des Handwerks eindeutig im Verarbeitenden Gewerbe und im Baugewerbe. Auf beide Wirtschaftsabteilungen entfielen rd. 84 bzw. 86 % der Unternehmens- und Beschäftigtenzahl des Handwerks, je über 90 % der Lohn- und Gehaltssumme sowie der Investitionen, ferner 94 % der gesamten Erlöse sowie 89 bzw. 90 % des Brutto- und Nettoproduktionswertes. Die restlichen Anteile verteilen sich — wie der Tabelle ebenfalls entnommen werden kann — fast völlig auf die Abteilungen Handel und Dienstleistungen.

1) Kalkulatorische Unternehmerlöhne wurden nicht angesetzt.

1) Vgl. Erläuterungen im Abschnitt 1,5 (Definitionen).

Tabellenteil

1. Unternehmen nach Rechtsformen

Nr. der Systematik ¹⁾	Wirtschaftsgliederung (H.v. = Herstellung von)	Unter- nehmen ²⁾	Einzel- inhaber oder sonstige nachstehend nicht genannte Rechtsformen	Personengesellschaften			Kapitalgesellschaften		
				zusammen	OHG	KG	zusammen	GmbH	AG und KGaA
0-7	Handwerk insgesamt	596 757	570 980	22 003	11 815	10 188	3 774	3 696	78
0	LAND- UND FORSTWIRTSCHAFT, FISCHEREI	555	555	-	-	-	-	-	-
1	ENERGIEWIRTSCHAFT, WASSERVERSORGUNG, BERGBAU	15	12	1	-	1	2	2	-
2	VERARBEITENDES GEWERBE (OHNE BAUGEWERBE)	346 217	332 597	11 813	6 669	5 144	1 807	1 756	51
20	Chemisches Gewerbe, Mineralölverarbeitung	87	70	14	11	3	3	2	1
21	Kunststoff-, Gummi- und Asbestverarbeitung	1 021	851	147	62	85	23	23	-
21 0	Kunststoffverarbeitung	289	241	39	16	23	9	9	-
21 5	Gummi- und Asbestverarbeitung	732	610	108	46	62	14	14	-
22	Gewinnung und Verarbeitung von Steinen und Erden, Feinkeramik und Glas	6 690	6 213	412	229	183	65	64	1
22 00 0	Gew. und Bearbeitung von Natursteinen	168	137	29	8	21	2	1	1
22 00 5	Steinbildhauerei und Steinmetzerei	3 997	3 824	150	94	56	23	23	-
22 01	Gew. und Aufber. von Sand u. Kies	19	17	2	1	1	-	-	-
22 02	H.v. Zement u.s.	16	16	-	-	-	-	-	-
22 03 5	Gew. und Aufber. v. Gips u. Kreide	5	5	-	-	-	-	-	-
22 04	Gew. und Verarb. v. sonst. Steinen u. Erden	34	32	2	-	2	-	-	-
22 05 0	Ziegelerei	9	8	1	-	1	-	-	-
22 05 4	H.v. Grobsteinteile	9	8	1	-	-	-	-	-
22 05 7	H.v. feuerfester Grobkeramik	6	6	-	-	-	-	-	-
22 06	H.v. Kalksandsteinen	12	11	1	-	-	-	-	-
22 08 0	H.v. Baustoffen a. Bims, Bimsgewinnung	52	42	9	3	6	1	1	-
22 08 4-7	H.v. sonst. Betonsteinerzeugnissen	1 273	1 104	143	81	62	26	26	-
22 09 0	H.v. mineral. Isolier- u. Leichtbauplatten	26	23	2	2	-	-	-	-
22 09 3	H.v. Asbestzementwaren	6	6	-	-	-	-	-	-
22 09 6-9	H.v. mineral. Isoliermitteln, Mörtel u.s.	94	90	2	-	2	2	2	-
22 4	Feinkeramik	316	298	17	10	7	1	1	-
22 7	H. und Verarbeitung von Glas	648	586	53	26	27	9	9	-
23	Metallerzeugung und -bearbeitung	21 970	21 229	663	380	283	78	77	1
23 0	Eisen- u. Stahlerzeugung (einschl. Halbzeug)	34	29	5	2	3	-	-	-
23 2	NE-Metallerzeugung (einschl. Halbzeug)	35	29	6	2	4	-	-	-
23 4-6	Gießerei	241	191	48	25	23	2	2	-
23 80 0,9	Stahlherstellung und Kaltwalzwerke	2	2	-	-	-	-	-	-
23 80 6	H.v. Draht, Drahterzeugnissen	101	84	15	7	8	2	2	-
23 84 1, 23 87	Stahlverformung (ohne H.v. best. Geräten) u.s.w.	1 375	1 204	148	81	67	23	23	-
23 84 3	H.v. Geräten für Landw. u. Gewerbe	45	41	3	2	1	1	1	-
23 9	Schlosserei, Schmiederei u.s. (a.n.g.)	20 137	19 649	438	261	177	50	49	1
24	Stahl-, Maschinen- und Fahrzeugbau	51 677	46 864	3 974	1 940	2 034	839	813	26
24 00	Stahlhochbau usw., Weichenbau	994	817	134	43	91	43	43	-
24 03 0	Waggonbau	3	3	-	-	-	-	-	-
24 03 5	Feld- u. Industriebahnwagenbau	13	13	-	-	-	-	-	-
24 06	Behälterbau, H.v. Rohrleitungen	219	163	41	15	26	15	15	-
24 09	Mont. u. Rep. v. Lüftungs- u. Heizungsanlagen	4 911	4 104	580	261	319	227	226	1
24 21	H.v. Metallbearbeitungsmaschinen u.s.	1 097	953	121	61	60	23	23	-
24 22	H.v. Hütten- u. Walzwerkeinrichtungen u.s.w.	2 492	1 388	78	32	46	26	25	1
24 23 1	H.v. landw. Maschinen, Ackerschleppern	2 134	1 986	130	82	48	18	18	-
24 23 2	Reparaturwerkstätten für Landmaschinen	8 007	7 776	225	145	80	6	5	1
24 24	H.v. Maschinen f. Mahr.- u. Genußm. Ind. u.s.w.	639	539	89	40	49	11	11	-
24 25	H.v. Büromaschinen	319	278	35	20	15	6	4	2
24 26	H.v. Textil- und Nähmaschinen	217	201	15	10	5	1	1	-
24 27 1	H.v. Holz- und verarbeitungsmaschinen	86	68	15	6	9	3	3	-
24 27 2	H.v. Papier- und Druckereimaschinen	81	68	10	3	7	3	3	-
24 27 3	H.v. Wäscherei-, Schuhbind.- und H. Maschinen	40	29	10	4	6	1	1	-
24 28	H.v. Zahnradern, Getrieben, Lagern u.s.	102	83	17	11	6	2	2	-
24 29 1	H.v. Armaturen	113	99	10	3	7	4	4	-
24 29 2	Sonstiger Maschinenbau (ohne H.v. Armaturen)	3 904	3 525	337	166	171	42	40	2
24 40, 3, 4	H.v. Kraftwagen, Kraftfahrzeugteilen und Karosserien	953	836	96	43	53	21	20	1
24 41, 46 0	H.v. Kraftfahrzeugen, Kraftfahrzeugmotoren u. Fahrrädern	23	21	1	-	1	1	1	-
24 45, 46 5	H.v. Geopannfahrzeugen und H.v. Kinderwagen, Krankenfahrstühlen	3 822	3 804	18	7	11	-	-	-
24 48, 49	Reparatur von Kraftfahrzeugen, Fahrrädern, Lackierung von Straßenfahrzeugen	23 165	20 820	1 967	961	1 006	378	360	18
24 6	Schiffbau	322	274	42	25	17	6	6	-
24 8	Luftfahrzeugbau	21	16	3	2	1	2	2	-
25	Elektrotechnik, Feinmechanik, KBM-Waren u.s.w.	25 787	24 103	1 443	785	658	241	235	6
25 01	H.v. Batterien, Akkumulatoren	10	9	1	-	1	-	-	-
25 03	H.v. Starkstrom-Ausrüstungsgütern	690	587	77	35	42	26	26	-
25 05	H.v. Elektrowärmegegeräten usw., Leuchten	304	254	37	14	23	13	13	-
25 07	H.v. nachrichten- und meßtechnischen Geräten	495	420	48	19	29	27	27	-
25 08	Montage und Reparatur von Erzeugnissen der Elektrotechnik	5 516	5 185	263	139	124	68	64	4

1) Systematik der Wirtschaftszweige (Ausgabe 1961). - 2) Nur Unternehmen, die das ganze Jahr 1967 bestanden haben (Stichtag: 31.3.1968).

1. Unternehmen nach Rechtsformen

Nr. der Systematik ¹⁾	Wirtschaftsgliederung (H.v. = Herstellung von)	Unter- nehmen ²⁾	Einzel- inhaber oder sonstige nachstehend nicht genannte Rechtsformen	Personengesellschaften			Kapitalgesellschaften		
				Zusammen	OHG	KG	Zusammen	GmbH	AG und KGaA
25 20 5	Augenoptik	2 577	2 367	188	104	84	22	22	-
25 20 0,25 22	Optik (ohne Augenoptik), H.v. Foto-, Kintotechn. u.ä. Geräten	219	198	17	9	8	4	4	-
25 25	Feinmechanik (ohne H.v. medizinmechanischen Erzeugnissen)	513	461	49	25	24	3	3	-
25 27	H.v. medizinmechanischen Erzeugnissen	3 280	3 044	204	108	96	32	31	1
25 4	Kerstellung und Reparatur von Uhren	5 156	5 044	109	74	35	3	3	-
25 60	H.v. Werkzeugen (a.n.g.)	430	377	48	22	26	5	5	-
25 61	H.v. Schlössern, Beschlägen	94	79	13	9	4	2	2	-
25 62	H.v. Schneidwaren, Bestecken u.ä.	237	221	15	10	5	1	1	-
25 63	H.v. Handelswaren und deren Munition	154	144	10	8	2	-	-	-
25 64	H.v. Heiz- und Kochgeräten	80	64	14	9	5	2	2	-
25 65 0	H.v. Kraft- und Fahrradteilen, Zubehör	16	14	2	-	2	-	-	-
25 65 5	H.v. Kraftwagenzubehör	25	22	3	2	1	-	-	-
25 66 1	H.v. geschweißten Stahlblechrohren	15	13	2	1	1	-	-	-
25 66 2	H.v. sonst. Stahlblechwaren	464	380	68	25	43	16	16	-
25 66 3	H.v. Stahlrohr- und -blech u.ä.	47	44	3	2	1	-	-	-
25 66 6	H.v. NE-Metallblechwaren	218	197	19	11	8	2	2	-
25 66 9	H.v. Feinblechpackungen	2	1	1	-	1	-	-	-
25 68 3	H.v. Füllhaltern, Kugelschreibern	18	13	5	4	1	-	-	-
25 68 5	H.v. Metallkurzwaren u.s.w.	251	224	25	13	12	2	2	-
25 68 Rest	H.v. sonst. Metallwaren	973	909	60	34	26	4	3	1
25 80 0	H.v. Reparatur v. Musikinstrumenten	485	457	27	15	12	1	1	-
25 80 5	H.v. Reparatur v. sonst. Musikinstrumenten	424	399	23	16	7	2	2	-
25 83	H.v. Spielwaren, Christbaum schmuck	84	77	6	3	3	1	1	-
25 86	H.v. Turn- und Sportgeräten	75	70	5	4	1	-	-	-
25 89 0	Bearb. von Edel- und Schmucksteinen u.ä.	651	635	16	11	5	-	-	-
25 89 5	H.v. Schmuckwaren u.ä.	2 284	2 194	85	59	26	5	5	-
26	Holz-, Papier- und Druckgewerbe	58 310	56 004	2 061	1 207	854	245	239	6
26 00 0	Säge- und Hobelwerke	459	406	53	34	19	-	-	-
26 00 4-7	Holzimpragnier- und Furnierwerke	18	-	-	-	-	-	-	-
26 05	Sperrholz-, Holzfaser- und Holzspanplattenwerke	12	10	2	2	-	-	-	-
26 10 1	H.v. Holzbauteilen u.-teilen, Bautischlerei	34 777	33 778	873	517	356	126	123	3
26 10 3, 26 19	H.v. Holzmöbeln, Mobeltischlerei, Veredlung von Holz u.ä.	13 401	12 722	635	354	279	46	43	3
26 12	H.v. Holzverpackungsmitteln u. -behältern	1 343	1 322	20	10	10	1	1	-
26 14	H.v. sonst. Holzwaren, Drechslerwaren	1 812	1 759	50	34	16	3	3	-
26 16,18	H.v. Korb- und Flechtwaren, Verarb. von natürlichen Schnitz- und Formstoffen	1 756	1 698	51	30	21	7	7	-
26 45	H.v. Holzschliff, Papier und Pappe	9	9	-	-	-	-	-	-
26 50,54, 59	Papier- und Pappeverarbeitung (ohne Buch- binderei)	87	76	11	7	4	-	-	-
26 56	Buchbinderei	1 359	1 282	73	44	29	4	4	-
26 8	Druckerei, Vervielfältigung	3 277	2 924	295	175	120	58	58	-
27	Leder-, Textil- und Bekleidungsgewerbe	92 838	91 611	1 107	713	394	120	115	5
27 0	Ledererzeugung	192	167	25	13	12	-	-	-
27 1	Lederverarbeitung (ohne Herstellung v. Schuhen)	3 436	3 336	99	62	37	1	1	-
27 21	Serienfertigung von Schuhen	72	68	4	2	2	-	-	-
27 25	H.v. Maßschuhen, Schuhreparatur	28 561	28 362	165	114	51	34	33	1
27 51 2	Wollspinnerei	4	3	1	-	1	-	-	-
27 51 3	Zwirnerei und handelfertige Aufmachung von Wollgarnen	1	1	-	-	-	-	-	-
27 51 4	Wollweberei (ohne Teppichweberei)	138	133	3	2	1	2	2	-
27 51 5	Woll-Spinnweberei	11	9	2	-	2	-	-	-
27 52 1	Baumwollspinnerei	2	2	-	-	-	-	-	-
27 52 3	Baumwollweberei (ohne Teppichweberei)	28	24	3	3	-	1	1	-
27 52 4	Baumwoll-Spinnweberei	17	14	1	1	-	2	2	-
27 53	Verarbeitung auf Seidenbearbeitungsmaschinen	1	1	-	-	-	-	-	-
27 54	Verarbeitung auf Leinen- und Hanf- bearbeitungsmaschinen	52	47	3	3	-	2	2	-
27 55	Jute- und Hartfaserverarbeitung, Seilerei	346	326	19	8	11	1	1	-
27 56	Wirkerei, Strickerei	1 159	1 107	49	25	24	3	3	-
27 57	Veredlung von Textilien	17	13	4	1	3	-	-	-
27 58	Sonstiges Textilgewerbe	876	837	36	24	12	3	3	-
27 60,64, 69	Bekleidungsgewerbe (ohne Felle, Pelze, Bettwaren)	45 618	45 295	275	184	91	48	45	3
27 66	Verarbeitung von Fellen und Pelzen	2 207	2 021	179	123	56	7	7	-
27 68	H.v. Bettwaren	55	51	4	3	1	-	-	-
27 91 3	Möbelpolstererei	6 170	6 029	133	85	48	8	8	-
27 91 6	Matratzenpolstererei	187	184	2	1	1	1	1	-
27 92	Dekorationsgewerbe (ohne Schaufenstergestaltung)	3 688	3 581	100	59	41	7	6	1
28/29(ohne 29 7)	Nahrungs- und Genußmittelgewerbe (ohne Tabak- verarbeitung)	87 837	85 652	1 992	1 342	650	193	188	5
28 1	Mahl- und Schäl mühlen (ohne Ölmühlen)	4 987	4 751	209	138	71	27	26	1
28 4	H.v. Backwaren	45 167	44 303	807	582	225	57	57	-
29 10	Schlachthäuser (ohne kommunale)	191	166	24	15	9	1	1	-
29 17	Fleischerei	35 983	35 131	759	500	259	93	89	4
29 30	Brauerei	913	745	87	71	10	10	10	-
29 35	Mälzerei	40	34	5	3	2	1	1	-
29 40	Alkoholbrennerei	19	19	-	-	-	-	-	-
29 44	H.v. Spirituosen	21	21	-	-	-	-	-	-
29 47	Weinherstellung und -verarbeitung	278	271	5	4	1	2	2	-
29 5	H.v. Mineralwasser, Limonaden u.ä.	10	9	1	-	1	-	-	-
29 87	Eisgewinnung	3	3	-	-	-	-	-	-
29 9	H.v. Futtermitteln	95	80	14	7	7	1	1	-
28/29 Rest	Sonstiges Nahrungs- und Genußmittelgewerbe	130	119	10	6	4	1	1	-

1) Systematik der Wirtschaftszweige (Ausgabe 1961).- 2) Nur Unternehmen, die das ganze Jahr 1967 bestanden haben (Stichtag: 31.3.1968).

1. Unternehmen nach Rechtsformen

Nr. der Systematik ¹⁾	Wirtschaftsgliederung (H.v. = Herstellung von)	Unter- nehmen ²⁾	Einzel- inhaber oder sonstige nachstehend nicht genannte Rechtsformen	Personengesellschaften			Kapitalgesellschaften		
				zusammen	ORG	KG	zusammen	GmbH	AG und KGaA
3	BAUGEWERBE	154 209	144 935	7 634	3 629	4 005	1 640	1 621	19
30	Bauhauptgewerbe	54 096	48 342	4 718	2 077	2 641	1 036	1 029	7
30 00	Hoch- u. Tiefbau (ohne ausgeprägten Schwerpunkt)	3 961	2 833	984	380	604	144	142	2
30 04	Hochbau	22 943	20 465	1 968	876	1 092	510	509	1
30 07 0	Tiefbau (ohne Straßenbau)	984	718	217	86	131	49	49	-
30 07 5	Straßenbau	1 811	1 255	481	208	273	75	74	1
30 20 0	Schornsteinbau u.ä.	208	161	32	13	15	1	1	-
30 20 3	Dämmung, Abdichtung	370	746	83	24	59	41	41	-
30 20 6	Brunnenbau u.ä.	232	196	31	17	14	5	5	-
30 20 9	Abbruch-, Spreng- u. Enttrümmerungsgewerbe	35	27	7	3	4	1	1	5
30 5	Gipserei, Verputzerei u.ä.	5 748	5 362	265	130	135	121	119	2
30 80	Zimmerei u.ä.	10 745	10 293	423	234	189	29	28	1
30 85	Dachdeckerei	6 559	6 286	227	106	121	46	46	-
31	Ausbau- und Bauhilfsgewerbe	100 113	96 593	2 916	1 552	1 364	604	592	12
31 00	Klempnerei, Gas- und Wasserinstallation	20 771	19 741	855	443	412	175	171	4
31 05	Elektroinstallation	21 856	20 851	843	465	378	162	159	3
31 20	Glasergewerbe	4 231	4 010	198	119	79	23	22	1
31 24-27	Malerei- u. Lackierergewerbe, Tapetenkleberei	43 476	42 788	577	332	245	111	109	2
31 50	Fußboden-, Fliesen- und Plattenlegerei	8 370	7 826	418	176	242	126	124	2
31 55	Ofen- und Herdsetzerei	1 317	1 294	20	15	5	3	3	-
31 8	Bauhilfsgewerbe	92	83	5	2	3	4	4	-
4	HANDEL	25 084	23 294	1 639	1 002	637	151	145	6
40/41	Großhandel	1 527	1 144	323	162	161	60	57	3
40 1	Großhandel mit: Getreide, Saaten, Futter- u. Düngemitteln, Tieren	351	305	40	29	11	6	6	-
40 7	Holz, Baustoffen u.ä.	135	78	53	22	31	4	4	-
41 1	Nahrungs- und Genussmitteln	280	237	35	17	18	8	7	1
41 6	Fahrzeugen, Maschinen (a.n.g.)	322	204	96	44	52	22	21	1
40/41 Rest	Sonstigen Waren	439	320	99	50	49	20	19	1
42	Handelsvermittlung	864	830	30	20	10	4	4	-
43	Einzelhandel	22 693	21 320	1 286	820	466	87	84	3
43 1,43 04	Einzelhandel mit: Nahrungs- u. Genussmitteln u.ä.	3 907	3 794	107	88	19	6	6	-
43 2	Textilwaren, Schuhen	5 914	5 688	220	151	69	6	6	-
43 3	Metallwaren, Hausrat, Wohnbedarf (a.n.g.)	2 377	2 183	183	125	58	11	10	1
43 4	Elektro- u. optischen Erzeugnissen, Uhren	6 252	5 800	400	251	149	22	21	1
43 8	Fahrzeugen, Maschinen, Büroeinrichtungen	2 317	2 016	269	139	130	32	31	1
43 Rest	Sonstigen Waren	1 926	1 809	107	66	41	10	10	-
5	VERKEHR, NACHRICHTENÜBERMITTLUNG	284	250	30	17	13	4	4	-
6	KREDITINSTITUTE, VERSICHERUNGSGEWERBE	7	7	-	-	-	-	-	-
7	DIENSTLEISTUNGEN VON UNTERNEHMEN UND FREIEN BERUFEN	70 386	69 330	886	498	388	170	168	2
70 00,1,8,9	Hotels, Gasthöfe, Heime und sonstige Beherbergungsstätten	383	368	15	7	8	-	-	-
70 04,5	Gaststättengewerbe	2 019	1 952	61	39	22	6	6	-
70 10,14	Wäscherei, Reinigung, Heißmangeln u.ä.	3 656	3 281	340	185	155	35	34	1
70 16	Gebäudereinigung u.ä. (ohne Fassadenreinigung)	1 698	1 495	152	67	85	51	51	-
70 18	Schornsteinfegergewerbe	4 999	4 998	1	1	-	-	-	-
70 20 0	Damen- und Herrenfriseurgewerbe	30 828	30 645	139	95	44	44	43	1
70 20 4	Damenfriseurgewerbe	12 598	12 554	28	19	9	16	16	-
70 20 7	Herrenfriseurgewerbe	9 067	9 058	7	6	1	2	2	-
70 25	Sonstige Körperpflegegewerbe	114	114	-	-	-	-	-	-
70 6,8	Wissenschaft, Bildung, Kunst, Publizistik	543	535	8	5	3	-	-	-
71 0,7	Gesundheits- und Veterinärwesen, Rechts- und Wirtschaftsberatung u.s.w.	211	201	6	2	4	4	4	-
71 8 (ohne 71 87)	Sonst. Dienstleistungen (oh. fotogr. Gewerbe)	280	257	22	17	5	1	1	-
71 87	Fotografisches Gewerbe	3 990	3 872	107	55	52	11	11	-

1) Systematik der Wirtschaftszweige (Ausgabe 1961). - 2) Nur Unternehmen, die das ganze Jahr 1967 bestanden haben (Stichtag: 31.3.1968)

2. Unternehmen und ihre Zweigniederlassungen

Nr. der Systematik ¹⁾	Wirtschaftsgliederung (H.v. = Herstellung von)	Unternehmen		Davon mit			Anteil der Unternehmen mit Zweig- nieder- lassungen an allen Unternehmen
		insgesamt ²⁾	darunter	einer	zwei	drei und mehr	
			mit Zweignieder- lassungen				
		Anzahl					%
0-7	Handwerk insgesamt	596 757	19 906	15 989	2 379	1 538	3,3
0	LAND- UND FORSTWIRTSCHAFT, FISCHEREI	555	-	-	-	-	-
1	ENERGIEWIRTSCHAFT, WASSERVERSORGUNG, BERGBAU	15	1	1	-	-	6,7
2	VERARBEITENDES GEWERBE (OHNE BAUGEWERBE)	346 217	12 989	10 357	1 692	940	3,8
20	Chemisches Gewerbe, Mineralölverarbeitung	87	8	6	1	1	9,2
21	Kunststoff-, Gummi- und Asbestverarbeitung	1 021	121	77	17	27	11,9
21 0	Kunststoffverarbeitung	289	14	11	2	1	4,8
21 5	Gummi- und Asbestverarbeitung	732	107	66	15	26	14,6
22	Gewinnung und Verarbeitung von Steinen und Erden, Feinkeramik und Glas	6 690	292	239	39	14	4,4
22 00 0	Gew. und Bearbeitung von Natursteinen	168	17	12	3	2	10,1
22 00 5	Steinbildhauerei und Steinmetzerei	3 997	221	186	26	9	5,5
22 01	Gew. und Aufber. von Sand u. Kies	19	1	1	-	-	5,3
22 02	H.v. Zement u.a.	16	-	-	-	-	-
22 03 5	Gew. und Aufber. v. Gips u. Kreide	5	-	-	-	-	-
22 04	Gew. und Verarb. v. sonst. Steinen u. Erden	34	-	-	-	-	-
22 05 0	Ziegelei	9	1	1	-	-	11,1
22 05 4	H.v. Grobsteinzeug	9	-	-	-	-	-
22 05 7	H.v. feuerfester Grobkeramik	6	-	-	-	-	-
22 06	H.v. Kalksandsteinen	12	-	-	-	-	-
22 06 0	H.v. Baustoffen a. Bims, Bimsgevinning	52	3	2	-	1	5,8
22 06 4-7	H.v. sonst. Betonsteinerzeugnissen	1 273	33	26	5	2	2,6
22 09 0	H.v. mineral. Isolier- u. Leichtbauplatten	26	-	-	-	-	-
22 09 3	H.v. Asbestzementwaren	6	-	-	-	-	-
22 09 6-9	H.v. mineral. Isoliermitteln, Mörtel u.a.	94	1	1	-	-	1,1
22 4	Feinkeramik	316	4	3	1	-	1,3
22 7	H. und Verarbeitung von Glas	648	11	7	4	-	1,7
23	Metallerzeugung und -bearbeitung	21 970	117	108	7	2	0,5
23 0	Eisen- u. Stahlerzeugung (einschl. Halbzeug)	34	2	1	1	-	5,9
23 2	NE-Metallerzeugung (einschl. Halbzeug)	35	2	1	-	1	5,7
23 4-6	Gießerei	241	5	5	-	-	2,1
23 80 0,9	Stahlzähleeren und Kaltwalzwerke	2	-	-	-	-	-
23 80 6	H.v. Draht, Drahterzeugnissen	101	4	3	1	-	4,0
23 84 1, 23 87	Stahlverformung (ohne H.v. best. Geräten) u.s.w.	1 375	17	16	1	-	1,2
23 84 3	H.v. Geräten für Landw. u. Gewerbe	45	1	1	-	-	2,2
23 9	Schlosserei, Schmiederei u.a. (a.n.g.)	20 137	86	81	4	1	0,4
24	Stahl-, Maschinen- und Fahrzeugbau	51 677	1 354	1 150	141	63	2,6
24 00	Stahlhochbau usw., Weichenbau	994	21	16	3	2	2,1
24 03 0	Waggonbau	3	1	-	-	-	33,3
24 03 5	Feld- u. Industriebahnwagenbau	13	-	-	-	-	-
24 06	Behälterbau, H.v. Rohrleitungen	219	14	12	2	-	6,4
24 07	Mont.-u. Rep.v. Lüftungs- u. Heizungsanlagen	4 911	266	233	22	11	5,4
24 08	H.v. Metallbearbeitungsmaschinen u.a.	1 097	21	20	1	-	1,9
24 09	H.v. Ruten- u. Walzwerkeinrichtungen u.s.w.	492	18	15	3	-	3,7
24 11	H.v. landw. Maschinen, Ackerschleppern	2 134	47	36	7	4	2,2
24 13 2	Reparaturwerkstätten für Landmaschinen	8 007	100	85	10	5	1,2
24 14	H.v. Maschinen f. Nahr.-u. Genußm. Ind. u.s.w.	639	18	16	2	-	2,8
24 15	H.v. Büromaschinen	319	6	6	-	-	1,9
24 16	H.v. Textil- und Nähmaschinen	217	3	2	1	-	1,4
24 17 1	H.v. Holzbe- und -verarbeitungsmaschinen	86	2	2	-	-	2,3
24 17 2	H.v. Papier- und Druckereimaschinen	81	3	3	-	-	3,7
24 17 3	H.v. Wascherei-, Schuhind.- und A. Maschinen	40	2	2	-	-	5,0
24 18	H.v. Zahnradern, Getrieben, Lagern u.s.w.	102	2	2	-	-	2,0
24 19 1	H.v. Armaturen	113	3	3	-	-	2,7
24 19 2	Sonstiger Maschinenbau (ohne H.v. Armaturen)	3 904	90	77	11	2	2,3
24 20 4	H.v. Kraftwagen, Kraftfahrzeugteilen und Karosserien	953	18	16	2	-	1,9
24 41, 46 0	H.v. Krafttraktoren, Krafttraktormotoren u. Fahrrädern	23	-	-	-	-	-
24 45, 46 5	H.v. Gespannfahrzeugen und H.v. Kinderwagen, Krankenfahrstühlen	3 822	7	6	1	-	0,2
24 48, 49	Reparatur von Kraftfahrzeugen, Fahrrädern, Lackierung von Straßenfahrzeugen	23 165	702	588	75	39	3,0
24 6	Schiffbau	322	9	8	1	-	2,8
24 8	Luftfahrzeugbau	21	1	1	-	-	4,8
25	Elektrotechnik, Feinmechanik, EBM-Waren u.s.w.	25 787	1 020	852	110	58	4,0
25 01	H.v. Batterien, Akkumulatoren	10	-	-	-	-	-
25 03	H.v. Starkstrom-Ausrüstungsgütern	690	22	17	2	3	3,2
25 05	H.v. Elektrowärmegegeräten usw., Leuchten	304	16	11	2	3	5,3
25 07	H.v. nachrichten- und meßtechnischen Geräten	495	24	18	1	5	4,8
25 08	Montage und Reparatur von Erzeugnissen der Elektrotechnik	5 516	219	188	24	7	4,0

1) Systematik der Wirtschaftszweige (Ausgabe 1961). - 2) Nur Unternehmen, die das ganze Jahr 1967 bestanden haben (Stichtag: 31.3.1968).

2. Unternehmen und ihre Zweigniederlassungen

Nr. der Systematik ¹⁾	Wirtschaftszugliederung (H.v. = Herstellung von)	Unternehmen		Davon mit			Anteil der Unternehmen mit Zweig- nieder- lassungen an allen Unternehmen
		insgesamt ²⁾	darunter mit Zweignieder- lassungen	einer	zwei	drei und mehr	
				Zweigniederlassungen			
		Anzahl					%
25 20 5	Augenoptik	2 577	280	220	40	20	10,9
25 20 0,25 22	Optik (ohne Augenoptik), H.v. Foto-, Kintotechn. u.ä. Geräten	219	8	7	1	-	3,7
25 25	Feinmechanik (ohne H.v. medizinischen Erzeugnissen)	513	9	7	1	1	1,8
25 27	H.v. medizinischen Erzeugnissen	3 280	213	175	26	12	6,5
25 4	Herstellung und Reparatur von Uhren	5 156	82	79	2	1	1,6
25 60	H.v. Werkzeugen (a.n.g.)	430	11	11	-	-	2,6
25 61	H.v. Schlüsseln, Beschlägen	94	3	3	-	-	3,2
25 62	H.v. Schneidwaren, Bestecken u.ä.	237	-	-	-	-	-
25 63	H.v. Handelswaffen und deren Munition	154	6	6	-	-	3,9
25 64	H.v. Heiz- und Kochgeräten	80	2	1	-	1	2,5
25 65 0	H.v. Kraft- und Fahrradteilen, Zubehör	16	-	-	-	-	-
25 65 5	H.v. Kraftwagensubehör	25	1	1	-	-	4,0
25 66 1	H.v. geschweißten Stahlblechrohren	15	-	-	-	-	-
25 66 2	H.v. sonst. Stahlblechwaren	464	14	10	1	3	3,0
25 66 3	H.v. Stahlrohrmöbeln u.ä.	47	-	-	-	-	-
25 66 6	H.v. NE-Metallblechwaren	218	7	6	1	-	3,2
25 66 9	H.v. Feinblechpackungen	2	-	-	-	-	-
25 68 3	H.v. Füllhaltern, Kugelschreibern	18	-	-	-	-	-
25 68 5	H.v. Metallkurzwaren u.s.w.	251	5	5	-	-	2,0
25 68 Rest	H.v. sonst. Metallwaren	973	18	16	2	-	1,8
25 80 0	H.u. Reparatur v. Großmusikinstrumenten	485	17	12	4	1	3,5
25 80 5	H.u. Reparatur v. sonst. Musikinstrumenten	424	6	6	-	-	1,4
25 83	H.v. Spielwaren, Christbaumschmuck	84	2	1	-	1	2,4
25 86	H.v. Turn- und Sportgeräten	75	1	1	-	-	1,3
25 89 0	Bearb. von Edel- und Schmucksteinen u.ä.	651	6	5	1	-	0,9
25 89 5	H.v. Schmuckwaren u.ä.	2 284	48	46	2	-	2,1
26	Holz-, Papier- und Druckgewerbe	58 310	384	351	24	9	0,7
26 00 0	Säge- und Hobelwerke	459	5	5	-	-	1,1
26 00 4-7	Holzimprägnier- und Furnierwerke	18	1	1	-	-	5,6
26 05	Sperrholz-, Holzfasern- und Holzspanplattenwerke	12	1	1	-	-	8,3
26 10 1	H.v. Holzbauten u.-teilen, Bautischlerei	34 777	166	152	9	5	0,5
26 10 3,26 13	H.v. Holzmöbeln, Mobeltischlerei, Veredlung von Holz u.ä.	13 401	132	121	8	3	1,0
26 12	H.v. Holzverpackungsmitteln u. -behältern	1 343	5	5	-	-	0,4
26 14	H.v. sonst. Holzwaren, Drechslerwaren	1 812	17	16	1	-	0,9
26 16,18	H.v. Korb- und Flechtwaren, Verarb. von natürlichen Schnitz- und Formstoffen	1 756	16	12	3	1	0,9
26 45	H.v. Holzschliff, Papier und Pappe	9	-	-	-	-	-
26 50,54, 59	Papier- und Pappeverarbeitung (ohne Buch- binderei)	87	1	1	-	-	1,1
26 56	Buchbinderei	1 359	10	10	-	-	0,7
26 8	Druckerei, Vervielfältigung	3 277	30	27	3	-	0,9
27	Leder-, Textil- und Bekleidungsgewerbe	92 838	1 087	884	111	92	1,2
27 0	Lederherzeugung	192	1	1	-	-	0,5
27 1	Lederverarbeitung (ohne Herstellung v. Schuhen)	3 436	39	31	8	-	1,1
27 21	Serienfertigung von Schuhen	72	1	1	-	-	1,4
27 25	H.v. Maßschuhen, Schuhreparatur	28 561	550	450	47	53	1,9
27 51 2	Wollspinnerei	4	-	-	-	-	-
27 51 3	Zwirnerei und handelsfertige Aufwuchung von Wollgarnen	1	-	-	-	-	-
27 51 4	Wollweberei (ohne Teppichweberei)	138	1	1	-	-	0,7
27 51 5	Woll-Spinnweberei	11	-	-	-	-	-
27 52 1	Baumwollspinnerei	2	-	-	-	-	-
27 52 3	Baumwollweberei (ohne Teppichweberei)	28	-	-	-	-	-
27 52 4	Baumwoll-Spinnweberei	17	-	-	-	-	-
27 53	Verarbeitung auf Seidenbearbeitungsmaschinen	1	-	-	-	-	-
27 54	Verarbeitung auf Leinen- und Hanf- bearbeitungsmaschinen	52	3	2	1	-	5,8
27 55	Jute- und Hartfaserverarbeitung, Seilerei	346	3	3	-	-	0,9
27 56	Wirkerei, Strickerei	1 159	19	18	1	-	1,6
27 57	Veredlung von Textilien	17	3	2	-	1	17,6
27 58	Sonstiges Textilgewerbe	876	7	7	-	-	0,8
27 60,64, 69	Bekleidungsgewerbe (ohne Felle, Pelze, Bettwaren)	45 618	245	177	40	28	0,5
27 66	Verarbeitung von Fellen und Pelzen	2 207	82	72	6	4	3,7
27 68	H.v. Bettwaren	55	3	1	2	-	5,5
27 91 3	Mobelpolsterei	6 170	79	72	2	5	1,3
27 91 6	Matratzenpolsterei	187	-	-	-	-	-
27 92	Dekorateurgewerbe (ohne Schaufenstergestaltung)	3 688	51	46	4	1	1,4
28/29 (ohne 29 7)	Nahrungs- und Genußmittelgewerbe (ohne Tabak- verarbeitung)	87 837	8 606	6 690	1 242	674	9,8
28 1	Mahl- und Schalmühlen (ohne Ölmühlen)	4 987	29	21	6	2	0,6
28 4	H.v. Backwaren	45 167	3 324	2 559	490	275	7,4
29 10	Schlachthäuser (ohne kommunale)	191	7	3	2	2	3,7
29 17	Fleischerei	35 983	5 175	4 071	729	375	14,4
29 30	Brauerei	913	60	27	13	20	6,6
29 35	Malzerei	40	-	-	-	-	-
29 40	Alkoholbrennerei	19	-	-	-	-	-
29 44	H.v. Spirituosen	21	-	-	-	-	-
29 47	Weinherstellung und -verarbeitung	278	1	-	1	-	0,4
29 5	H.v. Mineralwasser, Limonaden u.ä.	10	1	1	-	-	10,0
29 87	Eisgewinnung	3	-	-	-	-	-
29 9	H.v. Futtermitteln	95	5	4	1	-	5,3
28/29 Rest	Sonstiges Nahrungs- und Genußmittelgewerbe	130	4	4	-	-	3,1

1) Systematik der Wirtschaftszweige (Ausgabe 1961). - 2) Nur Unternehmen, die das ganze Jahr 1967 bestanden haben (Stichtag: 31.3.1968).

2. Unternehmen und ihre Zweigniederlassungen

Nr. der Systematik ¹⁾	Wirtschaftsgliederung (H.v. = Herstellung von)	Unternehmen		Davon mit			Anteil der Unternehmen mit Zweig- nieder- lassungen an allen Unternehmen
		insgesamt ²⁾	darunter mit Zweignieder- lassungen	einer	zwei	drei und mehr	
Anzahl							%
3	BAUGEWERBE	154 209	2 363	2 073	211	79	1,5
30	Bauhauptgewerbe	54 096	746	616	101	29	1,4
30 00	Hoch- u. Tiefbau (ohne ausgeprägten Schwerpunkt)	3 961	163	130	24	9	4,1
30 04	Hochbau	22 943	205	170	32	3	0,9
30 07 0	Tiefbau (ohne Straßenbau)	984	29	26	3	-	2,9
30 07 5	Straßenbau	1 811	95	74	16	5	5,2
30 20 0	Schornsteinbau u.ä.	208	3	2	1	-	1,4
30 20 3	Dämmung, Abdichtung	870	28	19	3	6	3,2
30 20 6	Brunnenbau u.ä.	232	3	1	1	1	1,3
30 20 9	Abbruch-, Spreng- u. Entrümmungsgewerbe	35	-	-	-	-	-
30 5	Gipserei, Verputzerei u.ä.	5 748	64	57	5	2	1,1
30 80	Zimmererei u.ä.	10 745	63	56	6	1	0,6
30 85	Dachdeckerei	6 559	93	81	10	2	1,4
31	Ausbau- und Bauhilfsgewerbe	100 113	1 617	1 457	110	50	1,6
31 00	Klempnerei, Gas- und Wasserinstallation	20 771	309	278	23	8	1,5
31 05	Elektroinstallation	21 856	523	466	38	19	2,4
31 20	Glasergewerbe	4 231	85	78	6	1	2,0
31 24-27	Malerei- u. Lackierergewerbe, Tapetenkleberei	43 476	488	456	22	10	1,1
31 50	Fußboden-, Fliesen- und Plattenlegerei	8 370	194	162	20	12	2,3
31 55	Ofen- und Herdsetzerei	1 317	14	14	-	-	1,1
31 8	Bauhilfsgewerbe	92	4	3	1	-	4,3
4	HANDEL	25 084	1 079	866	118	95	4,3
40/41	Großhandel	1 527	133	82	18	33	8,7
	Großhandel mit:						
40 1	Getreide, Saat, Futter- u. Düngemitteln, Tieren	351	11	6	3	2	3,1
40 7	Holz, Baustoffen u.ä.	135	18	13	2	3	13,3
41 1	Nahrungs- und Genussmitteln	280	22	12	1	9	7,9
41 6	Fahrzeugen, Maschinen (a.n.g.)	322	50	30	8	12	15,5
40/41 Rest	Sonstigen Waren	439	32	21	4	7	7,3
42	Handelsvermittlung	864	5	4	1	-	0,6
43	Einzelhandel	22 693	941	780	99	62	4,1
	Einzelhandel mit:						
43 1,43 04	Nahrungs- u. Genussmitteln u.ä.	3 907	203	159	26	18	5,2
43 2	Textilwaren, Schuhe	5 914	189	166	18	5	3,2
43 3	Metallwaren, Hausrat, Wohnbedarf (a.n.g.)	2 377	69	57	6	6	2,9
43 4	Elektro- u. optischen Erzeugnissen, Uhren	6 252	287	248	23	16	4,6
43 8	Fahrzeugen, Maschinen, Büroeinrichtungen	2 317	127	96	19	12	5,5
43 Rest	Sonstigen Waren	1 926	66	54	7	5	3,4
5	VERKEHR, NACHRICHTENÜBERMITTLUNG	284	11	7	4	-	3,9
6	KREDITINSTITUTE, VERSICHERUNGSGEWERBE	7	-	-	-	-	-
7	Dienstleistungen von Unternehmen und freien Berufen	70 386	3 463	2 685	354	424	4,9
70 00,1,8,9	Hotels, Gasthöfe, Heime und sonstige						
	Beherbergungsstätten	383	14	8	5	1	3,7
70 04,5	Gaststättengewerbe	2 019	75	65	5	5	3,7
70 10,14	Wäscherei, Reinigung, Heißmangel u.ä.	3 656	725	245	141	339	19,8
70 16	Gebäudereinigung u.ä. (ohne Fassadenreinigung)	1 698	98	68	15	15	5,8
70 18	Schornsteinfegergewerbe	4 999	3	3	-	-	0,1
70 20 0	Damen- und Herrenfriseurergewerbe	30 828	1 791	1 605	137	49	5,8
70 20 4	Damenfriseurergewerbe	12 598	449	406	32	11	3,6
70 20 7	Herrenfriseurergewerbe	9 067	98	93	5	-	1,1
70 25	Sonstige Körperpflegegewerbe	114	1	-	1	-	0,9
70 6,8	Wissenschaft, Bildung, Kunst, Publizistik	543	2	1	1	-	0,4
71 0,7	Gesundheits- und Veterinärwesen, Rechts- und Wirtschaftsberatung u.s.w.	211	7	4	3	-	3,3
71 8 (ohne 71 87)	Sonst. Dienstleistungen (oh. fotogr. Gewerbe)	280	11	10	-	1	3,9
71 87	Fotografisches Gewerbe	3 990	189	177	9	3	4,7

1) Systematik der Wirtschaftszweige (Ausgabe 1961). - 2) Nur Unternehmen, die das ganze Jahr 1967 bestanden haben (Stichtag: 31.3.1968).

3. Unternehmen, Beschäftigte und Gesamtumsatz 1967

Nr. der Systematik ¹⁾	Wirtschaftsgliederung (H.v. = Herstellung von)	Unternehmen ²⁾	Beschäftigte 3)		Umsätze		
			insgesamt	je Unternehmen	insgesamt	je	
						Unternehmen	Beschäftigten
			Anzahl		1000 DM		
0-7	Handwerk insgesamt	596 757	3 898 651	7	135 999 689	227	34
0	LAND- UND FORSTWIRTSCHAFT, FISCHEREI	555	684	1	7 262	13	10
1	ENERGIEWIRTSCHAFT, WASSERVERSORGUNG, BERGBAU	15	137	9	5 055	337	36
2	VERARBEITENDES GEWERBE (OHNE BAUGEWERBE)	346 217	1 718 329	4	70 260 290	202	40
20	Chemisches Gewerbe, Mineralölverarbeitung	87	1 356	15	39 549	454	29
21	Kunststoff-, Gummi- und Asbestverarbeitung	1 021	11 816	11	755 378	739	63
21 0	Kunststoffverarbeitung	289	3 736	12	131 386	454	35
21 5	Gummi- und Asbestverarbeitung	732	8 080	11	623 992	852	40
22	Gewinnung und Verarbeitung von Steinen und Erden, Feinkeramik und Glas	6 690	44 507	6	1 601 882	239	35
22 00 0	Gew. und Bearbeitung von Natursteinen	168	2 402	14	97 611	581	40
22 00 5	Steinbildhauerei und Steinmetzerei	3 997	18 380	4	673 519	168	36
22 01	Gew. und Aufber. von Sand u. Kies	19	558	29	23 295	1 226	41
22 02	H.v. Zement u.ä.	16	62	3	1 701	106	27
22 03 5	Gew. und Aufber. v. Gips u. Kreide	5	7	1	94	18	13
22 04	Gew. und Verarb. v. sonst. Steinen u. Erden	34	312	9	10 118	297	32
22 05 0	Ziegelei	9	214	23	9 350	1 038	43
22 05 4	H.v. Grobsteinzeug	9	38	4	1 279	142	33
22 05 7	H.v. feuerfester Grobkeramik	6	22	3	315	52	14
22 06	H.v. Kalksandsteinen	12	80	6	2 009	167	25
22 08 0	H.v. Baustoffen a. Bims, Bimsgewinnung	52	992	19	37 516	721	37
22 08 4-7	H.v. sonst. Betonsteinerzeugnissen	1 273	15 505	12	563 462	442	36
22 09 0	H.v. mineral. Isolier- u. Leichtbauplatten	26	154	5	4 549	174	29
22 09 3	H.v. Asbestzementwaren	6	37	6	1 075	179	29
22 09 6-9	H.v. mineral. Isoliermitteln, Mörtel u.ä.	94	492	5	16 371	174	33
22 4	Feinkeramik	316	1 457	4	24 839	78	17
22 7	H. und Verarbeitung von Glas	648	3 795	5	134 779	207	35
23	Metallerzeugung und -bearbeitung	21 970	97 296	4	2 847 917	129	29
23 0	Eisen- u. Stahlerzeugung (einschl. Halbzeug)	34	586	17	22 215	653	37
23 2	NE-Metallerzeugung (einschl. Halbzeug)	35	1 093	31	44 190	1 262	40
23 4-6	Gießerei	241	2 783	11	79 747	330	28
23 80 0,9	Stabziehereien und Kaltwalzwerke	2	..a)	..a)	..a)	..a)	..a)
23 80 6	H.v. Draht, Drahterzeugnissen	101	1 115	11	38 851	384	34
23 84 1, 23 87	Stahlverformung (ohne H.v. best. Geräten) u.s.w.	1 375	13 211	9	401 272	291	30
23 84 3	H.v. Geräten für Landw. u. Gewerbe	45	..a)	..a)	..a)	..a)	..a)
23 9	Schlosserei, Schmiederei u.ä. (s.n.g.)	20 137	78 099	3	2 250 289	111	28
24	Stahl-, Maschinen- und Fahrzeugbau	51 677	473 392	9	21 671 898	419	45
24 00	Stahlhochbau usw., Weichenbau	994	18 344	18	678 021	682	36
24 03 0	Waggonbau	3	62	20	2 119	706	34
24 03 5	Feld- u. Industriebahnwagenbau	13	63	4	1 842	141	29
24 06	Behälterbau, H.v. Rohrleitungen	219	5 030	22	199 997	913	39
24 09	Mont.-u. Rep.-v. Lüftungs- u. Heizungsanlagen	4 911	67 670	13	3 052 959	621	45
24 21	H.v. Metallbearbeitungsmaschinen u.ä.	1 097	14 461	13	383 837	349	26
24 22	H.v. Mütten- u. Walzwerkeinrichtungen u.s.w.	492	9 401	19	331 805	674	35
24 23 1	H.v. landw. Maschinen, Ackererschleppern	2 134	13 589	6	715 803	335	52
24 23 2	Reparaturwerkstätten für Landmaschinen	8 007	28 068	3	1 401 913	175	49
24 24	H.v. Maschinen f. Nahr.-u. Genußm. Ind. u.s.w.	639	10 667	16	426 260	667	39
24 25	H.v. Büromaschinen	319	1 741	5	62 985	197	36
24 26	H.v. Textil- und Nähmaschinen	217	1 424	6	44 598	205	31
24 27 1	H.v. Holzbe- und -verarbeitungsmaschinen	86	1 495	17	68 459	796	45
24 27 2	H.v. Papier- und Druckereimaschinen	81	1 201	14	33 158	409	27
24 27 3	H.v. Wäscherei-, Schuhind.- und M. Maschinen	40	905	22	31 043	776	34
24 28	H.v. Zahnkrädern, Getrieben, Lagern u.ä.	102	1 303	12	35 724	350	27
24 29 1	H.v. Armaturen	113	1 138	10	38 382	339	33
24 29 2	Sonstiger Maschinenbau (ohne H.v. Armaturen)	3 904	33 653	8	1 193 440	305	35
24 40, 3, 4	H.v. Kraftwagen, Kraftfahrzeugteilen und Karosserien	953	13 010	13	460 479	483	35
24 41, 46 0	H.v. Kraftkrädern, Krafttraktoren u. Fahrrädern	23	198	8	7 488	325	37
24 43, 46 3	H.v. Gespannfahrzeugen und H.v. Kinderwagen, Krankenfahrstühlen	3 822	6 035	1	101 829	26	16
24 48, 49	Reparatur von Kraftfahrzeugen, Fahrrädern, Lackierung von Straßenfahrzeugen	23 165	240 152	10	12 273 919	529	51
24 6	Schiffbau	322	3 285	10	103 449	321	31
24 8	Luftfahrzeugbau	21	497	23	22 389	1 066	45
25	Elektrotechnik, Feinmechanik, EDM-Waren u.s.w.	25 787	155 814	6	5 072 330	196	32
25 01	H.v. Batterien, Akkumulatoren	10	92	9	4 457	445	48
25 03	H.v. Starkstrom-Ausrüstungsgütern	690	11 773	17	372 679	540	31
25 05	H.v. Elektrowärmequellen usw., Leuchten	304	4 435	14	167 026	549	37
25 07	H.v. nachrichten- und meßtechnischen Geräten	495	6 853	13	218 258	440	31
25 08	Montage und Reparatur von Erzeugnissen der Elektrotechnik	5 516	32 843	5	1 144 549	207	34

1) Systematik der Wirtschaftszweige (Ausgabe 1961). - 2) Nur Unternehmen, die das ganze Jahr 1967 bestanden haben (Stichtag: 31.3.1968). - 3) Ohne Heimarbeiter (Stichtag: 30.9.1967).

3. Unternehmen, Beschäftigte und Gesamtumsatz 1967

Nr. der Systematik ¹⁾	Wirtschaftsgliederung (H.v. = Herstellung von)	Unternehmen ²⁾	Beschäftigte 3)		Umsätze		
			insgesamt	je Unternehmen	insgesamt	je	
						Unternehmen	Beschäftigten
					1000 DM		
25 20 5	Augenoptik	2 577	11 952	4	486 626	188	40
25 20 0,25 22	Optik (ohne Augenoptik), H.v. Foto-, Kinotechn. u.ä. Geräten	219	2 093	9	70 083	320	33
25 25	Feinmechanik (ohne H.v. medizinischen Erzeugnissen)	513	4 925	9	117 113	228	23
25 27	H.v. medizinischen Erzeugnissen	3 280	23 460	7	587 639	179	25
25 4	Herstellung und Reparatur von Uhren	5 156	12 544	2	466 032	90	37
25 60	H.v. Werkzeugen (a.n.g.)	430	4 748	11	112 738	262	23
25 61	H.v. Schlössern, Beschlägen	94	855	9	23 980	255	28
25 62	H.v. Schneidwaren, Bestecken u.ä.	237	983	4	30 409	128	30
25 63	H.v. Handelswaffen und deren Munition	154	463	3	27 123	176	58
25 64	H.v. Heiz- und Kochgeräten	80	671	8	29 369	367	43
25 65 0	H.v. Kraft- und Fahrradteilen, Zubehör	16	.a)	.a)	.a)	.a)	.a)
25 65 5	H.v. Kraftwagensubehör	25	222	8	8 776	351	39
25 66 1	H.v. geschweißten Stahlblechrohren	15	175	11	5 805	387	33
25 66 2	H.v. sonst. Stahlblechwaren	464	8 428	18	332 530	716	39
25 66 3	H.v. Stahlrohrmöbeln u.ä.	47	658	14	25 061	533	38
25 66 6	H.v. NE-Metallblechwaren	218	2 065	9	77 819	356	37
25 66 9	H.v. Feinblechpackungen	2	.a)	.a)	.a)	.a)	.a)
25 68 3	H.v. Füllhaltern, Kugelschreibern	18	231	12	9 021	501	39
25 68 5	H.v. Metallkurzwaren u.s.w.	251	2 775	11	78 030	310	28
25 68 Rest	H.v. sonst. Metallwaren	973	5 835	5	151 828	256	26
25 80 0	H.v. Reparatur v. Großmusikinstrumenten	485	2 892	5	95 657	197	33
25 80 5	H.v. Reparatur v. sonst. Musikinstrumenten	424	1 518	3	47 249	111	31
25 83	H.v. Spielwaren, Christbaumschmuck	84	1 266	15	42 036	500	33
25 86	H.v. Turn- und Sportgeräten	75	919	12	30 695	409	33
25 89 0	Bearb. von Edel- und Schmucksteinen u.ä.	651	1 793	2	55 397	85	30
25 89 5	H.v. Schmuckwaren u.ä.	2 284	8 281	3	252 457	110	30
26	Holz-, Papier- und Druckgewerbe	58 310	270 981	4	8 867 458	152	32
26 00 0	Säge- und Hobelwerke	459	2 711	5	102 026	222	37
26 00 4-7	Holzimprägnier- und Furnierwerke	18	51	2	758	42	14
26 05	Sperrholz-, Holzfasern- und Holzspanplattenwerke	12	114	9	5 597	466	49
26 10 1	H.v. Holzbauten u.-teilen, Bautischlerei	34 777	148 283	4	5 009 008	144	33
26 10 3, 26 19	H.v. Holzbohlen, Möbeltischlerei, Veredlung von Holz u.ä.	13 401	71 602	5	2 543 933	189	35
26 12	H.v. Holzverpackungsmitteln u. -behältern	1 343	2 845	2	71 389	53	25
26 14	H.v. sonst. Holzwaren, Drechslerwaren	1 812	6 586	3	155 350	85	23
26 16, 18	H.v. Korb- und Flechtwaren, Verarb. von natürlichen Schnitz- und Formstoffen	1 756	5 892	3	146 007	83	24
26 45	H.v. Holzschnitz-, Papier- und Pappe	9	66	7	2 450	272	37
26 50, 54, 59	Papier- und Pappeverarbeitung (ohne Buch- binderei)	87	703	8	15 217	174	21
26 56	Buchbinderei	1 359	8 839	6	184 231	135	20
26 8	Druckerei, Vervielfältigung	3 277	23 289	7	631 492	192	27
27	Leder-, Textil- und Bekleidungsgewerbe	92 838	210 220	2	4 375 067	47	20
27 0	Lederherzeugung	192	841	4	31 393	163	37
27 1	Lederverarbeitung (ohne Herstellung v. Schuhen)	3 436	10 718	3	296 749	86	27
27 21	Serienfertigung von Schuhen	72	518	7	12 619	175	24
27 25	H.v. Maßschuhen, Schuhreparatur	28 561	46 823	1	868 505	30	18
27 51 2	Wollspinnerei	4	25	6	737	184	29
27 51 3	Zwirner- und handelsfertige Aufmachung von Wollgarnen	1	.a)	.a)	.a)	.a)	.a)
27 51 4	Wollweber- (ohne Teppichweber-)	138	903	6	22 141	160	24
27 51 5	Woll-Spinnweber-	11	88	8	3 063	278	34
27 52 1	Baumwollspinnerei	2	.a)	.a)	.a)	.a)	.a)
27 52 3	Baumwollweber- (ohne Teppichweber-)	28	156	5	2 941	105	18
27 52 4	Baumwoll-Spinnweber-	17	88	5	2 394	140	27
27 53	Verarbeitung auf Seidenbearbeitungsmaschinen	1	.a)	.a)	.a)	.a)	.a)
27 54	Verarbeitung auf Leinen- und Hanf- bearbeitungsmaschinen	52	274	5	9 252	177	33
27 55	Jute- und Hartfaserverarbeitung, Seilerei	346	1 035	2	38 023	109	36
27 56	Wirkerei, Strickerei	1 159	6 888	5	157 016	135	22
27 57	Veredlung von Textilien	17	115	6	2 527	148	21
27 58	Sonstiges Textilgewerbe	876	3 046	3	55 453	63	18
27 60, 64, 69	Bekleidungsgewerbe (ohne Felle, Pelze, Bettwaren)	45 618	93 569	2	1 156 436	25	12
27 66	Verarbeitung von Fellen und Pelzen	2 207	13 365	6	509 610	230	38
27 68	H.v. Bettwaren	55	331	6	11 343	206	34
27 91 3	Möbelpolstererei	6 170	18 409	2	696 345	112	37
27 91 6	Matratzenpolstererei	187	563	3	18 919	101	33
27 92	Dekoraturgewerbe (ohne Schaufenstergestaltung)	3 688	12 453	3	479 376	129	38
28/29 (ohne 29 7)	Nahrungs- und Genussmittelgewerbe (ohne Tabak- verarbeitung)	87 837	452 947	5	25 028 811	284	55
28 1	Mahl- und Schlämmlmolen (ohne Ölmöhlen)	4 987	12 171	2	1 288 159	258	105
28 4	H.v. Backwaren	45 167	228 957	5	8 319 678	184	36
29 10	Schlachthäuser (ohne kommunale)	191	1 807	9	637 338	3 336	352
29 17	Fleischerei	35 983	197 363	5	14 058 662	390	71
29 30	Brauerei	913	10 228	11	538 667	589	52
29 35	Mälzerei	40	215	5	13 718	342	63
29 40	Alkoholbrennerei	19	35	1	811	42	23
29 44	H.v. Spirituosen	21	46	2	2 483	118	53
29 47	Weinherstellung und -verarbeitung	278	699	2	45 311	162	64
29 5	H.v. Mineralwasser, Limonaden u.ä.	10	51	5	2 038	203	39
29 87	Eisgewinnung	3	5	1	73	24	14
29 9	H.v. Futtermitteln	95	432	4	80 856	851	187
28/29 Rest	Sonstiges Nahrungs- und Genussmittelgewerbe	130	938	7	41 017	315	43

1) Systematik der Wirtschaftszweige (Ausgabe 1961). - 2) Nur Unternehmen, die das ganze Jahr 1967 bestanden haben (Stichtag: 31.3.1968). - 3) Ohne Heimarbeit (Stichtag: 30.9.1967).

3. Unternehmen, Beschäftigte und Gesamtumsatz 1967

Systematik ¹⁾	Wirtschaftsgliederung (H.v. = Herstellung von)	Unternehmen ²⁾	Beschäftigte ³⁾		Umsätze		
			insgesamt	je Unternehmen	insgesamt	je	
						Unternehmen	Beschäftigten
			Anzahl		1000 DM		
3	BAUGEWERBE	154 209	1 643 776 ✓	10	51 828 401	336	31
30	Bauhauptgewerbe	54 096	1 023 428	18	33 729 566	623	32
30 00	Hoch- u. Tiefbau (ohne ausgeprägten Schwerpunkt)	3 961	235 931 ✓	59	8 589 535	2 168	36
30 04	Hochbau	22 943	472 971 ✓	20	14 464 173	630	30
30 07 0	Tiefbau (ohne Straßenbau)	984	36 581 -	37	1 243 308	1 263	33
30 07 5	Straßenbau	1 811	78 768 -	43	3 122 127	1 723	39
30 20 0	Schornsteinbau u.ä.	208	3 636 -	17	120 952	581	33
30 20 3	Dämmung, Abdichtung	870	10 889 -	12	417 161	479	38
30 20 6	Brunnenbau u.ä.	232	3 104 -	13	120 157	517	38
30 20 9	Abbruch-, Spreng- u. Enttrümmerungsgewerbe	35	410 -	11	12 454	355	30
30 5	Gipserei, Verputzerei u.ä.	5 748	66 558 ✓	11	1 721 315	299	25
30 80	Zimmerei u.ä.	10 745	65 398 ✓	6	2 035 392	189	31
30 85	Dachdeckerei	6 559	49 182 ✓	7	1 882 992	287	38
31	Ausbau- und Bauhilfsgewerbe	100 113	620 348	6	18 098 835	180	29
31 00	Klempnerei, Gas- und Wasserinstallation	20 771	144 135 ✓	6	5 318 975	256	36
31 05	Elektroinstallation	21 856	162 865 ✓	7	4 750 903	217	29
31 20	Glasergewerbe	4 231	21 687 -	5	991 016	234	45
31 24-27	Malerei, Lackierergewerbe, Tapetenkleberei	43 476	226 739 -	5	4 549 624	104	20
31 50	Fußboden-, Fliesen- und Plattenlegerei	8 370	59 240 -	7	2 321 728	277	39
31 55	Ofen- und Herdsetzerei	1 317	4 332 -	3	139 663	106	32
31 8	Bauhilfsgewerbe	92	1 350 ✓	14	26 926	292	19
4	HANDEL	25 084	127 713	5	8 531 506	340	66
40/41	Großhandel	1 527	23 092	15	2 988 893	1 957	129
40/1	Großhandel mit:						
40 1	Getreide, Saat, Futter- u. Düngemitteln, Tieren	351	2 436	6	552 896	1 575	226
40 7	Holz, Baustoffen u.ä.	135	2 608	19	217 051	1 607	83
41 1	Nahrungs- und Genussmitteln	280	2 614	9	787 223	2 811	301
41 6	Fahrzeugen, Maschinen (a.n.g.)	322	9 145	28	877 697	2 725	95
40/41 Rest	Sonstigen Waren	439	6 289	14	554 026	1 262	88
42	Handelsvermittlung	864	3 032	3	126 917	146	41
43	Einzelhandel	22 693	101 589	4	5 415 696	238	53
43 1,43 04	Einzelhandel mit:						
43 2	Nahrungs- u. Genussmitteln u.ä.	3 907	15 087	3	884 352	226	58
43 3	Textilwaren, Schuhen	5 914	18 152	3	736 640	124	40
43 4	Metallwaren, Hausrat, Wohnbedarf (a.n.g.)	2 377	9 687	4	536 703	225	55
43 8	Elektro- u. optischen Erzeugnissen, Uhren	6 252	27 602	4	1 259 781	201	45
43 Rest	Fahrzeugen, Maschinen, Büroeinrichtungen	2 317	22 741	9	1 552 172	669	68
	Sonstigen Waren	1 926	8 320	4	446 048	231	53
5	VERKEHR, NACHRICHTENÜBERMITTLUNG	284	1 893	6	81 496	286	43
6	KREDITINSTITUTE, VERSICHERUNGSGEWERBE	7	8	1	79	11	9
7	DIENSTLEISTUNGEN VON UNTERNEHMEN UND FREIEN BERUFEN	70 386	406 111	5	5 285 600	75	13
70 00,1,8,9	Hotels, Gasthöfe, Heime und sonstige						
70 04,5	Beherbergungsstätten	383	2 763	7	108 238	282	39
70 10,14	Gaststättengewerbe	2 019	11 366	5	383 622	190	33
70 16	Wäscherei, Reinigung, Heißmangeln u.ä.	3 656	47 957	13	746 659	204	15
70 18	Gebäudereinigung u.ä. (ohne Fassadenreinigung)	1 698	82 983	48	724 526	426	8
70 20 0	Schornsteinfegergewerbe	4 999	13 458	2	263 984	52	19
70 20 4	Damen- und Herrenfriseurgewerbe	30 828	161 160	5	833 722	59	11
70 20 7	Damenfriseurgewerbe	12 598	52 254	4	585 775	46	11
70 25	Herrenfriseurgewerbe	9 067	15 683	1	162 089	17	10
70 6,8	Sonstige Körperpflegegewerbe	114	213	1	2 874	25	13
71 0,7	Wissenschaft, Bildung, Kunst, Publizistik	543	1 664	3	36 750	67	22
71 8 (ohne	Gesundheits- und Veterinärwesen, Rechts-						
71 87)	und Wirtschaftsberatung u.s.w.	211	1 074	5	30 750	145	28
71 87	Sonst. Dienstleistungen (oh. fotogr. Gewerbe)	280	1 077	3	38 214	136	35
	Fotografisches Gewerbe	3 990	14 459	3	368 397	92	25

1) Systematik der Wirtschaftszweige (Ausgabe 1961). - 2) Nur Unternehmen, die das ganze Jahr 1967 bestanden haben (Stichtag: 31.3.1968). - 3) Ohne Heimarbeiter (Stichtag: 30.9.1967).

4. Bruttolohn- und Gehaltssumme, Sozialbeiträge und Heimarbeiterlöhne 1967

Nr. der Systematik	Wirtschaftsgliederung (H.v. = Herstellung von)	Lohn-	Gehalt-	Arbeitgeberanteile zu den Pflichtbeiträgen zur Soz.-Vers. sowie Beiträge zur Berufsgenossenschaft	Heim- arbeiter- Löhne	Anteil der	
		Summe 2)	Summe 2)			Löhne	Gehälter
						am Nettoproduktionswert	
		1000 DM				%	
0-7	Handwerk insgesamt	21 415 560	4 195 883	3 394 996	43 504	30,8	6,0
0	LAND- UND FORSTWIRTSCHAFT, FISCHEREI	156	4	20	-	4,3	0,1
1	ENERGIEWIRTSCHAFT, WASSERVERSORGUNG, BERGBAU	755	390	138	-	24,8	12,8
2	VERARBEITENDES GEWERBE (OHNE BAUGEWERBE)	7 685 890	2 300 295	1 258 293	40 891	24,7	7,4
20	Chemisches Gewerbe, Mineralölverarbeitung	6 679	2 235	1 161	316	26,6	8,9
21	Kunststoff-, Gummi- und Asbestverarbeitung	65 685	30 387	11 932	580	23,4	10,8
21 0	Kunststoffverarbeitung	21 451	6 426	3 552	472	28,1	8,4
21 5	Gummi- und Asbestverarbeitung	44 234	23 961	8 380	108	21,6	11,7
22	Gewinnung und Verarbeitung von Steinen und Erden, Feinkeramik und Glas	302 985	50 192	46 621	506	30,2	5,0
22 00 0	Gew. und Bearbeitung von Natursteinen	19 409	3 565	3 012	-	29,0	5,3
22 00 5	Steinbildhauerei und Steinmetzerei	114 547	16 000	17 352	105	27,2	3,8
22 01	Gew. und Aufber. von Sand u. Kies	5 358	852	867	-	34,4	5,5
22 02	H.v. Zement u.d.	411	20	53	-	37,3	1,8
22 03 5	Gew. und Aufber. v. Gips u. Kreide	15	-	2	-	18,8	-
22 04	Gew. und Verarb. v. sonst. Steinen u. Erden	2 282	351	347	-	32,3	5,0
22 05 0	Ziegelerei	1 836	415	272	-	37,7	8,5
22 05 4	H.v. Grobsteinzeug	250	27	36	-	30,4	3,3
22 05 7	H.v. feuerfester Grobkeramik	94	6	13	-	35,7	2,3
22 06	H.v. Kalksandsteinen	607	44	87	-	40,9	3,0
22 08 0	H.v. Baustoffen a. Bims, Bimsgevinning	7 421	1 486	1 171	-	30,3	6,1
22 08 4-7	H.v. sonst. Betonsteinzeugnissen	121 298	20 254	18 720	27	34,3	5,7
22 09 0	H.v. mineral. Isolier- u. Leichtbauplatten	1 008	123	149	-	35,1	4,3
22 09 3	H.v. Asbestzementwaren	195	43	37	-	30,5	6,7
22 09 6-9	H.v. mineral. Isoliermitteln, Mörtel u.d.	3 554	730	519	-	32,2	6,6
22 4	Feinkeramik	5 821	708	849	3	30,6	3,7
22 7	H. und Verarbeitung von Glas	18 879	5 568	3 135	371	26,8	7,9
23	Metallerzeugung und -bearbeitung	520 758	89 718	76 618	1 365	30,1	5,2
23 0	Eisen- u. Stahlerzeugung (einschl. Halbzeug)	4 296	1 412	688	3	33,5	11,0
23 2	NE-Metallerzeugung (einschl. Halbzeug)	7 658	2 625	1 314	2	33,5	11,5
23 4-6	Gießerei	18 495	4 278	2 887	157	36,2	8,4
23 80 0,9	Stabziehereien und Kaltwalzwerke	.a.)	.a.)	.a.)	.a.)	.a.)	.a.)
23 80 6	H.v. Draht, Drahterzeugnissen	7 059	2 081	1 166	71	31,4	9,3
23 84 1, 23 87	Stahlverformung (ohne H.v. best. Geräten) u.s.w.	93 257	20 683	14 089	864	32,6	7,2
23 84 3	H.v. Geräten für Landw. u. Gewerbe	.a.)	.a.)	.a.)	.a.)	.a.)	.a.)
23 9	Schlosserei, Schmiederei u.a. (s.n.g.)	387 996	57 966	56 138	265	29,1	4,4
24	Stahl-, Maschinen- und Fahrzeugbau	2 320 780	926 542	404 107	2 608	26,3	10,5
24 00	Stahlhochbau usw., Weichenbau	127 134	36 045	21 603	958	34,0	9,6
24 03 0	Vaggonbau	437	258	77	-	31,6	18,6
24 03 5	Feld- u. Industriebahnwagenbau	281	33	40	-	28,9	3,4
24 06	Behälterbau, H.v. Rohrleitungen	40 150	10 060	6 220	51	36,2	9,1
24 03	Mont. u. Rep. v. Lüftungs- u. Heizungsanlagen	455 206	117 643	72 272	25	31,7	8,2
24 21	H.v. Metallbearbeitungsmaschinen u.d.	93 661	25 534	14 509	283	34,5	9,4
24 22	H.v. Hütten- u. Walzwerkseinrichtungen u.s.w.	63 300	20 863	10 391	12	31,5	10,4
24 23 1	H.v. landw. Maschinen, Ackerschleppern	59 505	21 748	10 175	-	23,0	8,4
24 23 2	Reparaturwerkstätten für Landmaschinen	82 495	20 874	13 299	19	18,5	4,7
24 24	H.v. Maschinen f. Nehr.-u. Genußm. Ind. u.s.w.	73 826	24 402	12 177	126	28,7	9,5
24 25	H.v. Büromaschinen	5 599	3 405	1 081	6	20,1	12,2
24 26	H.v. Textil- und Nähmaschinen	7 504	2 317	1 206	46	29,6	9,1
24 27 1	H.v. Holzbe- und -verarbeitungsmaschinen	10 139	3 396	1 633	23	26,3	8,8
24 27 2	H.v. Papier- und Druckereimaschinen	7 841	1 955	1 221	3	35,8	8,9
24 27 3	H.v. Wäscherei-, Schuhind.- und a. Maschinen	5 685	1 828	978	2	29,5	9,5
24 28	H.v. Zahnradern, Getrieben, Lagern u.d.	8 318	1 922	1 259	3	34,1	7,9
24 29 1	H.v. Armaturen	6 754	2 037	1 094	7	27,9	8,4
24 29 2	Sonstiger Maschinenbau (ohne H.v. Armaturen)	192 639	65 158	31 662	477	28,0	9,5
24 40, 3, 4	H.v. Kraftwagen, Kraftfahrzeugteilen und Karosserien	86 132	21 261	13 597	39	34,9	9,8
24 41, 46 0	H.v. KrafttrRADern, KrafttrADMotoren u. Fahrräder	1 167	329	179	-	34,9	9,8
24 45, 46 5	H.v. Gespannfahrzeugen und H.v. Kinderwagen, Krankenfahrstühlen	12 760	1 592	1 919	63	21,8	2,7
24 48, 49	Reparatur von Kraftfahrzeugen, Fahrrädern, Lackierung von Straßenfahrzeugen	953 659	538 789	183 484	464	22,6	12,8
24 6	Schiffbau	22 594	3 749	3 390	1	36,7	6,1
24 8	Luftfahrzeugbau	3 994	1 344	641	-	26,8	9,0
25	Elektrotechnik, Feinmechanik, EDM-Waren u.s.w.	710 191	272 332	120 356	8 785	24,8	9,5
25 01	H.v. Batterien, Akkumulatoren	677	134	91	-	28,9	5,7
25 03	H.v. Starkstrom-Ausrüstungsgütern	78 142	23 915	12 275	465	37,1	11,3
25 05	H.v. Elektrowärmegeräten usw., Leuchten	26 401	12 528	4 894	346	27,7	13,2
25 07	H.v. nachrichten- und meßtechnischen Geräten	38 670	17 108	6 485	455	29,3	12,9
25 08	Montage und Reparatur von Erzeugnissen der Elektrotechnik	117 768	54 809	21 312	266	22,5	10,5

1) Systematik der Wirtschaftszweige (Ausgabe 1961). - 2) Einschl. Lehrlingslöhne bzw. -gehälter.

4. Bruttolohn- und Gehaltssumme, Sozialbeiträge und Heimarbeiterlöhne 1967

Nr. der Systematik	Wirtschaftsgliederung (H.v. = Herstellung von)	Lohn-	Gehalt-	Arbeitgeberanteile zu den Pflichtbei- trägen zur Soz.- Vers. sowie Beiträge zur Berufs- genossenschaft	Heim- arbeiter- löhne	Anteil der	
		Summe 2)	Summe 2)			Löhne	Gehälter
						am	
1000 DM						Nettoproduktionswert	
						%	
25 20 5	Augenoptik	38 890	30 537	8 280	188	14,4	11,3
25 20 0,25 22	Optik (ohne Augenoptik), H.v. Foto-, Kinotechn. u.ä. Geräten	11 332	5 130	1 989	54	27,9	12,6
25 25	Feinmechanik (ohne H.v. medizinischen Erzeugnissen)	25 471	8 431	4 076	289	30,3	10,0
25 27	H.v. medizinischen Erzeugnissen	112 018	35 792	17 751	749	26,3	8,4
25 4	Herstellung und Reparatur von Uhren	16 253	18 064	4 303	365	7,6	8,5
25 60	H.v. Werkzeugen (a.n.g.)	32 833	7 167	4 775	58	37,6	8,2
25 61	H.v. Schlössern, Beschlägen	5 269	1 137	822	29	33,3	7,2
25 62	H.v. Schneidwaren, Bestecken u.ä.	4 964	1 637	841	-	26,2	8,6
25 63	H.v. Handelswaffen und deren Munition	986	608	199	8	12,0	7,4
25 64	H.v. Heiz- und Kochgeräten	4 195	1 748	729	-	25,3	10,5
25 65 0	H.v. Kraft- und Fahrradteilen, Zubehör	.a.)	.a.)	.a.)	.a.)	.a.)	.a.)
25 65 5	H.v. Kraftwagenzubehör	1 204	298	199	26	28,7	7,1
25 66 1	H.v. geschweißten Stahlblechrohren	1 115	230	165	-	30,8	6,4
25 66 2	H.v. sonst. Stahlblechwaren	59 324	16 124	9 493	6	31,3	8,5
25 66 3	H.v. Stahlrohrmöbeln u.ä.	4 325	1 046	667	5	28,5	6,9
25 66 6	H.v. NE-Metallblechwaren	12 371	3 551	1 998	21	28,0	8,0
25 66 9	H.v. Feinblechpackungen	.a.)	.a.)	.a.)	.a.)	.a.)	.a.)
25 68 3	H.v. Füllhaltern, Kugelschreibern	1 220	243	170	115	26,5	5,3
25 68 5	H.v. Metallkurzwaren u.ä.	16 874	4 352	2 661	464	31,8	8,2
25 68 Rest	H.v. sonst. Metallwaren	30 857	7 295	4 737	276	29,9	7,1
25 80 0	H.v. Reparatur v. Großmusikinstrumenten	16 656	4 875	2 617	122	28,6	8,4
25 80 5	H.v. Reparatur v. sonst. Musikinstrumenten	6 299	1 595	1 060	1 075	21,7	5,5
25 83	H.v. Spielwaren, Christbaumschmuck	6 828	2 438	1 254	574	23,0	8,2
25 86	H.v. Turn- und Sportgeräten	5 829	1 055	888	96	36,5	6,6
25 89 0	Bearb. von Edel- und Schmucksteinen u.ä.	6 476	955	917	80	21,3	3,1
25 89 5	H.v. Schmuckwaren u.ä.	26 665	9 498	4 666	2 653	20,0	7,1
26	Holz-, Papier- und Druckgewerbe	1 523 284	223 965	228 884	7 409	30,9	4,5
26 00 0	Säge- und Hobelwerke	14 723	1 921	2 275	5	30,8	4,0
26 00 4-7	Holzprägnier- und Furnierwerke	168	4	20	-	31,9	0,8
26 05	Sperrholz-, Holzfaser- und Holzspanplattenwerke	787	106	119	-	28,1	3,8
26 10 1	H.v. Holzbauten u.-teilen, Bautischlerei	841 075	92 782	123 225	347	31,6	3,5
26 10 3,26 19	H.v. Holzmöbeln, Möbeltischlerei, Veredlung von Holz u.ä.	434 832	72 922	67 045	391	30,5	5,1
26 12	H.v. Holzverpackungsmitteln u. -behältern	8 990	1 227	1 358	38	21,8	3,0
26 14	H.v. sonst. Holzwaren, Drechslerwaren	30 830	3 729	4 488	482	31,0	3,7
26 16,18	H.v. Korb- und Flechtwaren, Verarb. von natürlichen Schnitz- und Formstoffen	18 473	4 970	3 424	4 201	23,4	6,3
26 45	H.v. Holzschnitz-, Papier- und Pappe	299	81	48	1	21,8	5,9
26 50,54, 59	Papier- und Pappverarbeitung (ohne Buch- binderei)	3 315	435	460	152	33,3	4,4
26 56	Buchbinderei	43 586	7 815	6 381	882	33,7	6,0
26 8	Druckerei, Vervielfältigung	126 206	37 973	20 041	910	29,0	8,7
27	Leder-, Textil- und Bekleidungsge- werbe	514 765	113 266	79 255	18 400	22,0	4,8
27 0	Lederherzeugung	4 029	627	584	23	25,3	3,9
27 1	Lederverarbeitung (ohne Herstellung v. Schuhen)	46 931	8 251	6 075	3 984	28,9	5,1
27 21	Serienfertigung von Schuhen	2 217	247	317	22	33,8	3,8
27 25	H.v. Maßschuhen, Schuhreparatur	80 441	16 471	12 287	102	16,2	3,3
27 51 2	Wollspinnerei	72	32	14	-	27,1	12,0
27 51 3	Zwirnerei und handelsfertige Aufmachung von Wollgarnen	.a.)	.a.)	.a.)	.a.)	.a.)	.a.)
27 51 4	Wollweberei (ohne Teppichweberei)	3 722	1 317	665	147	31,8	11,3
27 51 5	Woll-Spinnweberei	323	238	67	30	17,9	13,2
27 52 1	Baumwollspinnerei	.a.)	.a.)	.a.)	.a.)	.a.)	.a.)
27 52 3	Baumwollweberei (ohne Teppichweberei)	500	105	81	81	26,0	5,5
27 52 4	Baumwoll-Spinnweberei	322	117	51	21	20,6	7,5
27 53	Verarbeitung auf Seidenbearbeitungsmaschinen	.a.)	.a.)	.a.)	.a.)	.a.)	.a.)
27 54	Verarbeitung auf Leinen- und Hanf- bearbeitungsmaschinen	1 339	444	221	195	23,9	7,9
27 55	Jute- und Hartfaserverarbeitung, Seilerei	3 395	1 354	561	67	19,2	7,7
27 56	Wirkerei, Strickerei	24 906	5 192	3 885	1 765	29,7	6,2
27 57	Veredlung von Textilien	497	60	69	3	25,4	3,1
27 58	Sonstiges Textilgewerbe	8 848	1 800	1 387	895	26,9	5,5
27 60,64, 69	Bekleidungsge- (ohne Felle, Pelze, Bettwaren)	171 791	30 003	26 535	9 084	24,4	4,3
27 66	Verarbeitung von Fellen und Pelzen	57 039	17 381	9 104	1 333	23,4	7,1
27 68	H.v. Bettwaren	1 058	564	194	7	17,3	9,2
27 91 3	Möbelpolstererei	68 139	17 106	10 686	317	20,9	0,5
27 91 6	Matratzenpolstererei	2 104	274	337	19	22,0	2,9
27 92	Dekorationsgewerbe (ohne Schaufenstergestaltung)	37 070	11 665	6 131	305	17,2	5,4
28/29 (ohne 29 7)	Nahrungs- und Genussmittelgewerbe (ohne Tabak- verarbeitung)	1 720 763	591 658	289 359	922	18,8	6,5
28 1	Mahl- und Schlämühlen (ohne Ölmühlen)	33 589	11 269	5 873	5	11,7	3,9
28 4	H.v. Backwaren	817 294	264 523	135 748	317	21,2	6,8
29 10	Schlachthäuser (ohne kommunale)	13 156	4 619	2 111	-	14,4	5,1
29 17	Fleischerei	779 933	290 608	133 261	491	17,2	6,4
29 30	Brauerei	67 013	17 666	10 774	107	19,1	5,0
29 35	Mälzerei	1 174	288	185	-	13,7	3,4
29 40	Alkoholbrennerei	20	4	4	-	4,4	2,2
29 44	H.v. Spirituosen	86	33	15	-	7,4	2,8
29 47	Weinherstellung und -verarbeitung	2 296	896	382	-	13,8	5,4
29 5	H.v. Mineralwasser, Limonaden u.ä.	202	11	25	-	17,9	1,0
29 87	Eisgewinnung	-	4	-	-	-	8,9
29 9	H.v. Futtermitteln	2 155	698	351	2	24,7	8,0
28/29 Rest	Sonstiges Nahrungs- und Genussmittelgewerbe	3 845	1 033	630	-	30,6	8,2

1) Systematik der Wirtschaftszweige (Ausgabe 1961). - 2) Einschl. Lehrlingslöhne bzw. -gehälter.

4. Bruttolohn- und Gehaltssumme, Sozialbeiträge und Heimarbeiterlöhne 1967

Nr. der Systematik	Wirtschaftsgliederung (H.v. = Herstellung von)	Lohn- Summe	Gehalt- Summe	Arbeitgeberanteile zu den Pflichtbeiträgen zur Soz.-Vers. sowie Beiträge zur Berufsgenossenschaft	Heimarbeiter- löhne	Anteil der Löhne am Gehälter Nettoproduktionswert	
						1000 DM	
						%	
3	BAUGEWERBE	11 910 900	1 434 990	1 851 237	924	37,7	4,5
30	Bauhauptgewerbe	8 349 213	936 747	1 325 817	-	39,8	4,5
30 00	Hoch- u. Tiefbau (ohne ausgeprägten Schwerpunkt)	1 928 925	282 720	311 876	-	38,0	5,6
30 04	Hochbau	3 845 132	379 122	608 621	-	42,7	4,2
30 07 0	Tiefbau (ohne Straßenbau)	320 249	46 279	53 194	-	37,4	5,4
30 07 5	Straßenbau	670 685	101 111	105 198	-	35,1	5,3
30 20 0	Schornsteinbau u.ä.	31 685	6 395	4 628	-	38,4	7,8
30 20 3	Dämmung, Abdichtung	100 537	15 040	18 293	-	36,5	5,5
30 20 6	Brunnenbau u.ä.	24 517	5 371	4 213	-	31,7	6,9
30 20 9	Abbruch-, Spreng- u. Enttrümmerungsgewerbe	3 332	443	511	-	31,7	4,2
30 5	Gipserei, Verputzerei u.ä.	615 385	32 653	88 372	-	47,2	2,5
30 80	Zimmerei u.ä.	434 360	37 628	67 657	-	35,5	3,1
30 85	Dachdeckerei	374 406	29 985	63 254	-	32,9	2,6
31	Ausbau- und Bauhilfsgewerbe	3 561 687	498 243	525 420	924	33,5	4,7
31 00	Klempnerei, Gas- und Wasserinstallation	860 182	153 563	130 279	138	30,3	5,4
31 05	Elektroinstallation	741 484	161 775	114 022	306	29,3	6,4
31 20	Glasergerber	128 419	26 201	19 029	135	25,2	5,1
31 24-27	Malerei, Lackierergewerbe, Tapetenkleberei	1 356 615	92 528	192 846	317	39,6	2,7
31 50	Fußboden-, Fliesen- und Plattenlegerei	445 172	59 361	64 886	28	36,5	4,9
31 55	Ofen- und Herdsetzer	20 249	3 519	3 001	-	26,5	4,6
31 8	Bauhilfsgewerbe	9 566	1 296	1 357	-	45,1	6,1
4	HANDEL	344 420	323 707	82 897	1 232	13,4	12,6
40/41	Großhandel	95 694	93 923	23 195	276	13,7	13,5
40 1	Großhandel mit:						
40 7	Getreide, Saaten, Futter- u. Düngemitteln, Tieren	8 557	7 981	2 012	-	12,1	11,3
40 7	Holz, Baustoffen u.ä.	16 623	8 016	3 144	-	23,2	11,2
41 1	Nahrungs- und Genussmitteln	12 818	9 433	2 648	-	6,2	4,6
41 6	Fahrzeugen, Maschinen (a.n.g.)	33 513	39 900	8 656	-	17,1	20,3
40/41 Rest	Sonstigen Waren	24 183	28 593	6 735	276	15,7	18,6
42	Handelsvermittlung	9 491	3 591	1 617	43	14,2	5,4
43	Einzelhandel	239 235	226 193	58 085	913	13,2	12,5
43 1,43 04	Einzelhandel mit:						
43 2	Nahrungs- u. Genussmitteln u.ä.	28 711	24 369	6 902	107	10,5	8,9
43 3	Textilwaren, Schuhe	28 158	30 908	7 496	334	9,8	10,7
43 3	Metallwaren, Haus- u. Wohnbedarf (a.n.g.)	28 463	21 559	6 243	127	13,9	10,5
43 4	Elektro- u. optische Erzeugnisse, Uhren	53 860	64 057	14 799	308	10,6	12,6
43 8	Fahrzeugen, Maschinen, Büroeinrichtungen	74 252	69 143	17 448	2	20,1	18,7
43 Rest	Sonstigen Waren	25 791	16 157	5 197	35	15,8	9,9
5	VERKEHR, NACHRICHTENÜBERMITTLUNG	11 313	2 685	1 812	20	19,0	4,5
6	KREDITINSTITUTE, VERSICHERUNGSGEWERBE	-	-	-	-	-	-
7	Dienstleistungen von Unternehmen und freien Berufen	1 462 126	133 812	200 599	437	35,5	3,2
70 00,1,8,9	Hotels, Gasthöfe, Heime und sonstige Beherbergungsstätten	12 167	2 038	1 794	-	23,4	3,9
70 04,5	Gaststättengewerbe	41 146	10 728	6 463	35	21,3	5,6
70 10,14	Wascherei, Reinigung, Heißmangeln u.ä.	221 151	48 184	33 522	90	34,3	7,5
70 16	Gebäudereinigung u.ä. (ohne Fassadenreinigung)	369 289	26 937	50 739	4	53,6	3,9
70 18	Schornsteinfegergewerbe	57 859	2 659	8 361	-	22,3	1,0
70 20 0	Damen- und Herrenfriseurgewerbe	532 085	14 519	67 615	78	37,3	1,0
70 20 4	Damenfriseurgewerbe	157 340	4 028	20 186	24	34,0	0,9
70 20 7	Herrenfriseurgewerbe	25 241	347	3 200	-	20,4	0,3
70 25	Sonstige Körperpflegegewerbe	337	68	50	-	16,8	3,4
70 6,8	Wissenschaft, Bildung, Kunst, Publizistik	6 746	1 597	1 062	134	26,3	6,2
71 0,7	Gesundheits- und Veterinärwesen, Rechts- und Wirtschaftsberatung u.ä.	4 819	2 709	852	46	22,8	12,8
71 8 (ohne 71 87)	Sonst. Dienstleistungen (oh. fotogr. Gewerbe)	4 538	1 260	759	9	17,4	4,8
71 87	Fotografisches Gewerbe	29 408	18 738	5 996	17	14,8	9,4

1) Systematik der Wirtschaftszweige (Ausgabe 1961). - 2) Einschl. Lehrlingslöhne bzw. -gehälter.

5. Beschäftigte nach

Nr. der Systematik ¹⁾	Wirtschaftsgliederung (H.v. = Herstellung von)	Unter- ²⁾ nehmen	Beschäftigte ³⁾		Tätige Inhaber und Mitinhaber		Unbezahlte mithelfende Familienangehörige	
			insgesamt	weiblich	zusammen	weiblich	zusammen	weiblich
0-7	Handwerk insgesamt	596 757	3 898 651	854 794	690 143	113 824	144 774	117 093
0	LAND- UND FORSTWIRTSCHAFT, FISCHEREI	555	684	72	578	26	83	43
1	ENERGIEWIRTSCHAFT, WASSERVERSORGUNG, BERGBAU	15	137	13	11	2	1	1
2	VERARBEITENDES GEWERBE (OHNE BAUGEWERBE)	346 217	1 718 329	438 755	402 865	72 273	90 382	73 141
20	Chemisches Gewerbe, Mineralölverarbeitung	87	1 356	767	117	23	30	23
21	Kunststoff-, Gummi- und Asbestverarbeitung	1 021	11 816	2 425	1 242	165	195	166
21 0	Kunststoffverarbeitung	289	3 736	1 145	368	52	62	51
21 5	Gummi- und Asbestverarbeitung	732	8 080	1 280	874	113	133	115
22	Gewinnung und Verarbeitung von Steinen und Erden, Feinkeramik und Glas	6 690	44 507	5 450	7 842	816	1 307	983
22 00 0	Gew. und Bearbeitung von Natursteinen	168	2 402	213	216	24	26	20
22 00 5	Steinbildhauerei und Steinmetzerei	3 997	18 380	1 999	4 613	397	786	576
22 01	Gew. und Aufber. von Sand u. Kies	19	558	37	25	6	1	1
22 02	H.v. Zement u.ä.	16	62	10	20	2	2	1
22 03 5	Gew. und Aufber. v. Gips u. Kreide	5	7	-	5	-	-	-
22 04	Gew. und Verarb. v. sonst. Steinen u. Erden	34	312	55	42	5	9	8
22 05 0	Ziegelei	9	214	31	10	1	2	1
22 05 4	H.v. Grobsteinzeug	9	38	3	8	-	3	1
22 05 7	H.v. feuerfester Grobkeramik	6	22	7	6	-	2	2
22 06	H.v. Kalksandsteinen	12	80	10	15	2	8	7
22 08 0	H.v. Baustoffen a. Bims, Bimsgewinnung	52	992	93	60	-	-	-
22 08 4-7	H.v. sonst. Betonsteinzeugnissen	1 273	15 505	1 021	1 519	145	210	147
22 09 0	H.v. mineral. Isolier- u. Leichtbauplatten	26	154	11	33	5	4	3
22 09 3	H.v. Asbestzeugnissen	6	37	5	8	2	1	1
22 09 6-9	H.v. mineral. Isoliermitteln, Mörtel u.ä.	94	492	46	107	7	18	14
22 4	Feinkeramik	316	1 457	707	394	112	78	64
22 7	H. und Verarbeitung von Glas	648	3 795	1 202	761	100	157	137
23	Metallerzeugung und -bearbeitung	21 970	97 296	10 708	24 357	1 412	3 690	2 431
23 0	Eisen- u. Stahlerzeugung (einschl. Halbzeug)	34	586	37	41	3	8	5
23 2	NE- Metallerzeugung (einschl. Halbzeug)	35	1 093	164	42	5	5	1
23 4-6	Gießerei	241	2 783	386	309	35	43	34
23 80 0,9	Stabziehereien und Kaltwalzwerke	2	101	16	16	1	2	1
23 80 6	H.v. Draht, Drahterzeugnissen	107	1 115	246	128	16	23	19
23 84 1, 23 87	Stahlverformung (ohne H.v. best. Geräten) u.s.w.	1 375	13 211	2 547	1 635	172	252	193
23 84 3	H.v. Geräten für Landw. u. Gewerbe	45	21	1	1	1	1	1
23 9	Schlosserei, Schmiederei u.ä. (a.n.g.)	20 137	78 099	7 282	22 143	1 174	3 349	2 172
24	Stahl-, Maschinen- und Fahrzeugbau	51 677	473 392	53 930	60 121	5 505	11 202	8 363
24 00	Stahlhochbau usw., Weichenbau	994	18 344	1 242	1 165	98	209	168
24 03 0	Waggonbau	3	62	7	4	1	-	-
24 03 5	Feld- u. Industriebahnwagenbau	15	63	8	14	2	3	1
24 06	Behälterbau, H.v. Rohrleitungen	219	5 030	319	254	19	32	26
24 07	Mont.u.Rep.v.Lüftungs- u. Heizungsanlagen	4 911	67 670	6 422	5 815	576	1 017	828
24 2	H.v. Metallbearbeitungsmaschinen u.ä.	1 097	14 461	1 834	1 111	105	185	144
24 22	H.v. Hütten- u. Walzwerkseinrichtungen u.s.w.	2 434	9 401	754	588	53	74	54
24 23 1	H.v. landw. Maschinen, Ackerschleppern	8 007	28 068	2 826	9 051	565	1 708	971
24 23 2	Reparaturwerkstätten für Landmaschinen	639	10 667	1 220	769	76	88	69
24 24	F.v. Maschinen f. Nahr.-u.Genuß. Ind. u.s.w.	319	1 741	343	370	38	76	65
24 25	H.v. Büromaschinen	217	1 424	212	239	20	39	29
24 26	H.v. Textil- und Nähmaschinen	86	1 495	113	98	7	7	5
24 27 1	H.v. Holzbe- und -verarbeitungsmaschinen	81	1 201	114	98	10	15	11
24 27 2	H.v. Papier- und Druckereimaschinen	40	905	84	49	4	5	4
24 27 3	H.v. Zahnradern, Getrieben, Lagern u.s.	102	1 303	157	134	19	22	20
24 29 1	H.v. Armaturen	113	1 138	214	140	14	14	13
24 29 2	Sonstiger Maschinenbau (ohne H.v. Armaturen)	3 904	33 653	5 021	4 586	444	759	587
24 30, 34	H.v. Kraftwagen, Kraftfahrzeugteilen und Karosserien	953	13 010	1 024	1 128	91	190	145
24 41, 46 0	H.v. Krafttraktoren, Krafttraktormotoren u. Fahrrädern	23	198	30	23	2	6	3
24 45, 46 5	H.v. Gespannfahrzeugen und H.v. Kinderwagen, Krankenfahrstühlen	3 822	6 035	339	3 908	69	320	127
24 48, 49	Reparatur von Kraftfahrzeugen, Fahrrädern, Lackierung von Straßenfahrzeugen	23 165	240 152	30 041	27 584	3 162	5 931	4 746
24 6	Schiffbau	322	3 285	222	375	23	49	43
24 8	Luftfahrzeugbau	21	497	68	27	1	-	-
25	Elektrotechnik, Feinmechanik, EBM-Waren u.s.w.	25 787	155 814	40 112	29 491	3 567	6 180	5 161
25 01	H.v. Batterien, Akkumulatoren	10	92	29	11	2	2	2
25 03	H.v. Starkstrom-Ausrüstungsgütern	690	11 773	1 701	828	98	133	97
25 05	H.v. Elektrowärmegeräten usw., Leuchten	304	4 435	1 084	368	48	43	36
25 07	H.v. nachrichten- und meßtechnischen Geräten	495	6 853	1 410	557	70	115	93
25 08	Montage und Reparatur von Erzeugnissen der Elektrotechnik	5 516	32 843	5 805	6 268	651	1 467	1 204

1) Systematik der Wirtschaftszweige (Ausgabe 1961). - 2) Nur Unternehmen, die das ganze Jahr 1967 bestanden haben (Stichtag: 31.3.1968). - 3) Ohne Heimarbeit.

der Stellung im Betrieb

Betriebsleiter im Arbeitsnehmer- verhältnis		Kaufmannische und technische Angestellte ohne Lehrlinge		Kaufmannische und technische Lehrlinge		Gesellen und sonstige Facharbeiter ohne Lehrlinge		Angelernte und ungelernte Arbeiter		Handwerks- lehrlinge		Nr der Systematik
zusammen	weiblich	zusammen	weiblich	zusammen	weiblich	zusammen	weiblich	zusammen	weiblich	zusammen	weiblich	
24 495	2 518	366 999	204 841	61 673	35 608	1 547 450	124 027	661 299	183 386	401 818	73 497	0-7
-	-	1	1	-	-	15	2	1	-	6	-	0
5	-	27	9	1	-	64	1	5	-	23	-	1
14 145	1 496	208 122	125 156	38 856	22 724	564 305	39 684	199 168	81 339	200 486	22 942	2
8	-	204	112	30	20	287	71	651	503	29	15	20
132	8	2 497	1 053	257	132	2 999	18	3 992	860	502	15	21
25	1	542	258	46	25	1 069	12	1 472	733	152	13	21 0
107	7	1 955	795	211	107	1 930	6	2 520	135	350	2	21 5
411	23	4 022	1 979	288	146	15 664	317	13 568	1 045	1 405	141	22
19	-	275	130	21	16	911	1	865	21	69	1	22 00 0
195	9	1 344	830	87	37	6 994	37	3 696	92	665	21	22 00 5
2	-	56	24	2	-	184	-	270	6	18	-	22 01
-	-	4	4	-	-	15	-	18	3	3	-	22 02
-	-	-	-	-	-	2	-	-	-	-	-	22 03 5
2	-	29	15	1	-	80	2	145	25	4	-	22 04
2	-	31	10	4	3	59	-	103	16	3	-	22 05 0
1	-	2	2	-	-	8	-	16	-	-	-	22 05 4
-	-	2	2	-	-	9	2	2	-	1	1	22 05 7
7	-	5	4	-	-	24	-	34	4	2	-	22 06
126	6	1 120	45	15	5	207	1	560	27	15	-	22 08 0
-	-	1 538	544	91	40	5 366	12	6 354	126	301	1	22 08 4-7
-	-	9	3	-	-	66	-	39	-	3	-	22 09 0
-	-	4	2	-	-	12	-	12	-	-	-	22 09 3
4	-	38	24	-	-	159	-	159	1	7	-	22 09 6-9
10	4	72	55	14	9	377	146	361	218	151	99	22 4
43	4	493	285	53	36	1 191	116	934	506	163	18	22 7
773	17	7 374	4 044	814	341	36 445	207	13 432	2 221	10 411	35	23
3	-	77	24	3	-	308	-	116	5	30	-	23 0
2	-	159	65	23	18	333	-	446	78	83	-	23 2
26	-	322	151	22	15	1 032	14	843	135	186	2	23 4-6
.a)	.a)	.a)	.a)	.a)	.a)	.a)	.a)	.a)	.a)	.a)	.a)	23 80 0,9
12	1	167	78	7	3	347	1	406	128	75	-	23 80 6
163	6	1 436	681	114	40	3 516	109	5 635	1 337	460	9	23 84 1,23 87
.a)	.a)	.a)	.a)	.a)	.a)	.a)	.a)	.a)	.a)	.a)	.a)	23 84 3
564	10	5 156	3 027	640	264	30 763	83	5 899	528	9 585	24	23 9
4 303	144	74 157	28 105	14 582	5 226	175 976	483	41 339	5 891	91 712	213	24
207	10	2 348	736	292	100	9 119	32	2 996	98	2 008	-	24 00
1	1	18	5	-	-	15	-	24	-	-	-	24 03 0
-	-	5	4	1	1	23	-	6	-	11	-	24 03 5
54	2	678	220	82	28	2 527	3	1 110	21	293	-	24 06
591	26	9 230	4 078	1 563	683	33 326	37	7 905	180	8 223	14	24 09
127	3	1 796	682	271	69	6 455	17	2 428	812	1 888	2	24 21
89	4	1 415	453	169	56	4 692	10	1 343	123	1 031	1	24 22
92	3	1 775	692	347	118	4 708	6	1 185	85	2 638	2	24 23 1
184	10	2 073	1 007	470	173	7 762	21	703	51	6 117	28	24 23 2
85	-	1 884	775	161	62	5 054	12	1 771	225	855	1	24 24
25	1	314	168	77	48	501	7	38	9	340	7	24 25
13	-	198	98	30	7	588	3	174	54	143	1	24 26
12	1	212	79	30	11	687	-	260	10	189	-	24 27 1
12	-	151	70	17	7	614	-	126	16	168	-	24 27 2
6	-	136	48	18	9	473	1	83	18	135	-	24 27 3
8	-	150	59	19	3	596	4	210	52	164	-	24 28
15	-	166	81	16	10	420	4	275	92	92	-	24 29 1
309	10	4 972	2 167	697	326	13 012	36	5 577	1 444	3 741	7	24 29 2
114	6	1 518	529	178	63	6 408	23	1 744	166	1 730	1	24 40,3,4
6	-	20	8	5	3	79	-	36	14	23	-	24 41,46 0
19	-	147	68	16	7	1 058	5	378	60	189	3	24 45,46 5
2 294	66	44 609	15 931	10 082	3 418	75 902	259	12 497	2 314	6 253	145	24 48,49
37	1	263	120	38	23	693	3	377	8	453	-	24 6
3	-	79	27	3	-	264	-	93	39	28	-	24 8
1 637	118	22 974	12 686	4 942	2 530	47 830	3 698	22 262	9 838	20 492	2 514	25
1	-	9	5	-	-	34	-	29	20	6	-	25 01
110	2	1 732	668	222	83	4 986	16	2 190	732	1 572	5	25 03
43	1	921	390	133	63	1 567	21	1 116	522	242	3	25 05
75	3	1 237	455	161	64	2 520	29	1 430	693	758	3	25 07
275	12	5 006	2 651	1 833	631	8 510	71	2 068	533	7 416	52	25 08

ter (Stichtag: 30.9.1967).

5. Beschäftigte nach

Nr. der Systematik ¹⁾	Wirtschaftsgliederung (H.v. = Herstellung von)	Unter-2) nehmen	Beschäftigte ³⁾		Tätige Inhaber und Mitinhaber		Unbezahlte mithelfende Familienangehörige	
			insgesamt	weiblich	zusammen	weiblich	zusammen	weiblich
25 20 5	Augenoptik	2 577	11 952	4 326	2 957	476	591	507
25 20 0,25 22	Optik (ohne Augenoptik), H.v. Foto-, Kintotechn. u.ä. Geräten	219	2 093	544	253	28	28	25
25 25	Feinmechanik (ohne H.v. medizinischen Erzeugnissen)	513	4 925	1 129	608	64	100	82
25 27	H.v. medizinischen Erzeugnissen	3 280	23 460	8 235	3 782	495	667	570
25 4	Herstellung und Reparatur von Uhren	5 156	12 544	4 898	5 766	758	1 651	1 425
25 60	H.v. Werkzeugen (a.n.g.)	430	4 748	722	524	55	63	49
25 61	H.v. Schlüsseln, Beschlägen	94	855	229	109	10	22	18
25 62	H.v. Schneidwaren, Bestecken u.ä.	237	983	274	267	28	58	48
25 63	H.v. Handelswaren und deren Munition	154	463	129	173	15	46	40
25 64	H.v. Heiz- und Kochgeräten	80	671	122	92	10	8	6
25 65 0	H.v. Kraft- und Fahrradteilen, Zubehör	16	.a)	.a)	.a)	.a)	.a)	.a)
25 65 5	H.v. Kraftwagensubehör	25	222	42	33	3	3	2
25 66 1	H.v. geschweißten Stahlblechrohren	15	175	21	19	2	1	1
25 66 2	H.v. sonst. Stahlblechwaren	464	8 428	888	554	58	78	61
25 66 3	H.v. Stahlrohrmöbeln u.ä.	47	658	160	60	7	7	6
25 66 6	H.v. NE-Metallblechwaren	218	2 065	483	254	24	43	30
25 66 9	H.v. Feinblechpackungen	2	.a)	.a)	.a)	.a)	.a)	.a)
25 68 3	H.v. Füllhaltern, Kugelschreibern	18	231	121	29	4	4	2
25 68 5	H.v. Metallkurzwaren u.s.w.	251	2 775	774	316	42	59	39
25 68 Rest	H.v. sonst. Metallwaren	973	5 835	1 557	1 144	128	179	138
25 80 0	H.u. Reparatur v. Großmusikinstrumenten	485	2 892	419	529	21	79	65
25 80 5	H.u. Reparatur v. sonst. Musikinstrumenten	424	1 518	398	497	56	64	55
25 83	H.v. Spielwaren, Christbaum schmuck	84	1 266	674	112	30	25	19
25 86	H.v. Turn- und Sportgeräten	75	919	236	89	5	15	12
25 89 0	Bearb. von Edel- und Schmucksteinen u.ä.	651	1 793	460	712	21	97	81
25 89 5	H.v. Schmuckwaren u.ä.	2 284	8 281	3 231	2 557	355	531	448
26	Holz-, Papier- und Druckgewerbe	58 310	270 981	36 112	65 635	4 017	9 291	6 327
26 00 0	Säge- und Hobelwerke	459	2 711	297	564	72	128	69
26 00 4-7	Kolimpfprägnier- und Furnierwerke	18	51	17	19	1	3	2
26 05	Sperrholz-, Holzfasern- und Holzspanplattenwerke	12	114	23	13	2	6	3
26 10 1	H.v. Holzbauteilen, Bautischlerei	34 777	148 283	11 869	38 586	1 559	5 152	3 320
26 10 3,26 19	H.v. Holzsaubeln, Möbeltischlerei, Veredlung von Holz u.ä.	13 401	71 602	8 471	15 219	863	1 915	1 338
26 12	H.v. Holzverpackungsmitteln u. -behältern	1 343	2 845	383	1 438	73	221	140
26 14	H.v. sonst. Holzwaren, Drechslerwaren	1 812	6 586	1 372	2 032	169	342	233
26 16,18	H.v. Korb- und Flechtwaren, Verarb. von natürlichen Schnitz- und Formstoffen	1 756	5 892	2 121	1 901	202	337	261
26 45	H.v. Holzschliff, Papier und Papp	9	66	19	13	5	1	1
26 50,54, 59	Papier- und Pappverarbeitung (ohne Buch- binderei)	87	703	389	114	22	20	20
26 56	Buchbinderei	1 359	8 839	4 302	1 615	300	303	252
26 8	Druckerei, Vervielfältigung	3 277	23 289	6 849	4 121	749	863	688
27	Leder-, Textil- und Bekleidungs gewerbe	92 838	210 220	100 795	98 487	28 356	13 425	10 995
27 0	Lederherzeugung	192	841	261	249	35	43	28
27 1	Lederverarbeitung (ohne Herstellung v. Schuhen)	3 436	10 718	4 098	3 807	341	631	504
27 21	Serienfertigung von Schuhen	72	518	283	88	11	15	14
27 25	H.v. Maßschuhen, Schuhreparatur	28 561	46 823	8 987	29 893	1 405	4 809	3 993
27 51 2	Wollspinnerei	4	25	14	6	1	4	4
27 51 3	Zwirnerei und handelsfertige Aufmachung von Wollgarnen	1	.a)	.a)	.a)	.a)	.a)	.a)
27 51 4	Wollweberei (ohne Teppichweberei)	138	903	629	150	73	17	12
27 51 5	Woll-Spinnweberei	11	88	67	15	11	-	-
27 52 1	Baumwollspinnerei	2	.a)	.a)	.a)	.a)	.a)	.a)
27 52 3	Baumwollweberei (ohne Teppichweberei)	28	156	107	34	11	9	8
27 52 4	Baumwoll-Spinnweberei	17	88	66	16	11	2	1
27 53	Verarbeitung auf Seidenbearbeitungsmaschinen	1	.a)	.a)	.a)	.a)	.a)	.a)
27 54	Verarbeitung auf Leinen- und Hanf- bearbeitungsmaschinen	52	274	98	55	15	10	8
27 55	Jute- und Hartfaserverarbeitung, Seilerei	346	1 035	341	388	42	83	65
27 56	Wirkerei, Strickerei	1 159	6 888	5 149	1 380	698	347	265
27 57	Veredlung von Textilien	17	115	75	25	6	4	3
27 58	Sonstiges Textilgewerbe	876	3 046	2 226	1 004	586	200	155
27 60,64, 69	Bekleidungs gewerbe (ohne Felle, Pelze, Bettwaren)	45 618	93 569	60 533	47 257	23 315	3 626	2 907
27 66	Verarbeitung von Fellen und Pelzen	2 207	13 365	8 592	2 683	620	668	577
27 68	H.v. Bettwaren	55	331	240	70	37	8	6
27 91 3	Möbelpolstererei	6 170	18 409	4 732	6 771	509	1 605	1 327
27 91 6	Matratzenpolstererei	187	563	159	215	24	50	44
27 92	Dekorateur gewerbe (ohne Schaufenstergestaltung)	3 688	12 453	4 135	4 376	604	1 293	1 073
28,29(ohne 29 7)	Nahrungs- und Genußmittelgewerbe (ohne Tabak- verarbeitung)	87 837	452 947	188 456	115 573	28 412	45 062	38 692
28 1	Mahl- und Schäl mühlen (ohne Öl mühlen)	4 987	12 171	2 207	5 587	600	1 610	940
28 4	H.v. Backwaren	45 167	228 957	100 715	59 687	15 411	24 525	21 299
29 10	Schlachthäuser (ohne kommunale)	191	1 807	390	254	33	51	45
29 17	Fleischerei	35 983	197 363	82 259	48 051	11 913	18 307	16 014
29 30	Brauerei	913	10 228	2 030	1 292	359	363	234
29 35	Mälzerei	40	215	34	51	12	12	7
29 40	Alkoholbrennerei	19	35	12	22	3	8	7
29 44	H.v. Spirituosen	21	46	19	25	4	5	4
29 47	Weinherstellung und -verarbeitung	278	699	160	321	35	86	65
29 5	H.v. Mineralwasser, Limonaden u.ä.	10	51	16	12	1	6	6
29 87	Eisgewinnung	3	5	4	3	2	1	1
29 9	H.v. Futtermitteln	95	432	78	112	13	26	19
28/29 Rest	Sonstiges Nahrungs- und Genußmittelgewerbe	130	938	532	156	26	62	51

1) Systematik der Wirtschaftszweige (Ausgabe 1961).- 2) Nur Unternehmen, die das ganze Jahr 1967 bestanden haben (Stichtag: 31.3.1968).- 3) Ohne Heimarbeiter

der Stellung im Betrieb

Betriebsleiter im Arbeitsnehmer- verhältnis		Kaufmannische und technische Angestellte ohne Lehrlinge		Kaufmannische und technische Lehrlinge		Gesellen und sonstige Facharbeiter		Angelernte und ungelernte Arbeiter		Handwerks- lehrlinge		Nr. der Systematik
zusammen	weiblich	zusammen	weiblich	zusammen	weiblich	zusammen	weiblich	zusammen	weiblich	zusammen	weiblich	
307	27	2 515	1 377	467	300	2 834	637	500	365	1 781	637	25 20 5
26	2	368	166	27	10	713	35	447	266	231	12	25 20 0,25 22
47	-	635	297	47	28	1 648	18	1 101	633	739	7	25 25
308	32	3 193	2 227	679	360	8 526	1 875	2 460	1 450	3 845	1 226	25 27
87	10	1 983	1 625	672	587	1 491	171	300	204	594	118	25 4
48	3	486	235	72	17	2 001	14	1 101	347	453	2	25 60
7	-	107	54	6	4	266	6	301	137	37	-	25 61
7	1	149	107	11	10	254	12	218	68	19	-	25 62
3	-	83	60	16	8	77	1	12	5	53	-	25 63
9	-	123	60	10	5	234	3	177	38	18	-	25 64
.a.)	.a.)	.a.)	.a.)	.a.)	.a.)	.a.)	.a.)	.a.)	.a.)	.a.)	.a.)	25 65 0
-	-	33	24	4	1	83	3	52	9	14	-	25 65 5
-	-	26	13	1	-	97	-	17	5	14	-	25 66 1
69	1	1 248	454	113	62	3 663	9	2 093	241	610	2	25 66 2
3	-	83	46	8	4	173	-	308	97	16	-	25 66 3
24	-	278	134	23	13	782	40	579	238	82	4	25 66 6
.a.)	.a.)	.a.)	.a.)	.a.)	.a.)	.a.)	.a.)	.a.)	.a.)	.a.)	.a.)	25 66 9
3	-	21	11	1	1	13	-	156	103	4	-	25 68 3
23	1	312	146	16	9	811	9	1 046	528	192	-	25 68 5
58	5	608	361	70	37	2 070	210	1 297	665	409	13	25 68 Rest
14	1	364	120	63	28	1 164	10	438	171	241	3	25 80 0
17	3	132	86	27	10	421	24	281	147	79	17	25 80 5
7	3	189	83	20	8	165	29	734	498	14	4	25 83
2	-	82	35	4	2	256	17	455	165	16	-	25 86
7	-	103	75	18	9	413	24	371	242	72	8	25 89 0
57	11	944	718	218	176	2 044	414	969	711	961	398	25 89 5
2 262	99	19 101	10 116	2 114	1 068	119 437	2 058	33 841	11 964	19 300	463	26
10	-	179	85	12	5	701	5	1 088	61	29	-	26 00 0
-	-	1	1	-	-	4	-	24	13	-	-	26 00 4-7
-	-	6	4	1	-	38	-	48	14	2	-	26 05
1 156	34	8 119	4 533	722	352	71 766	240	10 431	1 700	12 351	131	26 10 1
575	28	5 910	2 737	561	327	32 756	377	10 434	2 743	4 232	58	26 10 3,26 19
15	2	95	51	13	7	615	32	407	77	41	1	26 12
47	3	422	275	35	22	1 805	66	1 716	591	187	13	26 14
59	13	452	269	69	46	1 243	284	1 763	1 034	68	12	26 16,18
2	-	6	-	-	-	7	1	36	12	1	-	26 45
3	1	46	27	6	2	84	18	422	298	8	1	26 50,54,
92	5	683	415	95	75	1 958	416	3 457	2 670	636	169	26 56
303	13	3 182	1 719	600	232	8 460	619	4 015	2 751	1 745	78	26 8
988	203	11 758	8 649	2 348	1 911	43 372	19 792	21 468	16 884	18 374	14 005	27
5	-	61	33	3	1	157	12	313	152	10	-	27 0
46	1	846	601	96	74	2 468	541	2 498	1 960	326	76	27 1
1	-	30	17	7	6	141	38	230	194	6	3	27 21
226	19	2 101	1 736	625	563	7 143	355	1 250	870	776	46	27 25
-	-	4	3	-	-	7	3	4	3	-	-	27 51 2
.a.)	.a.)	.a.)	.a.)	.a.)	.a.)	.a.)	.a.)	.a.)	.a.)	.a.)	.a.)	27 51 3
6	-	105	64	27	25	112	65	381	287	105	103	27 51 4
1	-	19	14	1	1	13	4	39	37	-	-	27 51 5
.a.)	.a.)	.a.)	.a.)	.a.)	.a.)	.a.)	.a.)	.a.)	.a.)	.a.)	.a.)	27 52 1
2	-	12	9	-	-	14	4	84	75	1	-	27 52 3
5	2	6	6	1	1	29	24	27	19	2	2	27 52 4
.a.)	.a.)	.a.)	.a.)	.a.)	.a.)	.a.)	.a.)	.a.)	.a.)	.a.)	.a.)	27 53
5	2	41	17	4	3	111	26	41	26	7	1	27 54
8	1	125	79	7	6	162	14	247	134	15	-	27 55
37	12	513	307	75	58	1 212	981	3 211	2 734	113	94	27 56
1	-	4	3	1	1	14	8	66	54	-	-	27 57
22	10	196	135	29	24	651	501	831	719	113	96	27 58
318	115	3 034	2 215	676	564	17 488	12 475	7 377	6 283	13 793	12 659	27 60,64,
139	23	1 567	1 263	249	208	5 021	3 559	2 064	1 684	974	69	27 66
2	-	59	49	14	10	51	26	123	110	4	2	27 68
94	6	1 640	1 042	263	158	5 046	560	1 881	1 024	1 109	106	27 91 3
2	-	33	23	7	6	129	4	107	58	20	-	27 91 6
68	12	1 360	1 033	263	202	3 400	592	693	460	1 000	159	27 92
3 631	884	66 035	58 412	13 481	11 350	122 295	13 040	48 609	32 125	38 261	5 541	28/29(ohne
158	6	954	439	131	62	1 846	14	1 651	133	234	13	29 7)
1 769	494	32 381	29 804	7 574	6 625	59 475	6 456	23 932	17 659	19 614	2 967	28 1
37	6	320	198	17	11	916	39	186	56	26	-	28 4
1 484	370	30 927	27 379	5 607	4 600	56 632	6 412	18 367	13 023	17 988	2 548	29 10
165	7	1 189	426	133	41	3 012	98	3 719	856	355	9	29 17
4	-	21	11	2	1	66	-	56	3	3	-	29 30
-	-	2	-	-	-	-	-	1	1	-	-	29 35
-	-	6	6	-	-	5	1	5	4	-	-	29 40
4	1	56	31	1	-	126	1	87	26	18	1	29 44
-	-	2	2	1	1	11	-	19	6	-	-	29 47
-	-	1	1	-	-	-	-	-	-	-	-	29 5
3	-	66	36	6	4	68	2	147	4	4	-	29 87
7	-	110	78	9	5	136	17	439	354	19	1	29 9
												28/29 Rest

ter (Stichtag: 30.9.1967).

5. Beschäftigte nach

Nr. der Systematik ¹⁾	Wirtschaftsgliederung (H.v. = Herstellung von)	Unter-2) nehmen	Beschäftigte ³⁾		Tätige Inhaber und Mitinhaber		Unbezahlte mithelfende Familienangehörige	
			insgesamt	weiblich	zusammen	weiblich	zusammen	weiblich
3	BAUWERKE	154 209	1 643 776	96 214	175 771	11 750	27 440	21 208
30	Bauhauptgewerbe	54 096	1 023 428	33 197	63 603	3 032	6 272	4 221
30 00	Hoch- u. Tiefbau (ohne ausgeprägten Schwerpunkt)	3 961	235 931	6 261	5 144	327	319	216
30 04	Hochbau	22 943	472 971	14 537	26 750	1 277	2 824	2 009
30 07 0	Tiefbau (ohne Straßenbau)	984	36 581	1 172	1 309	96	91	66
30 07 5	Straßenbau	1 811	78 768	2 336	2 344	178	141	102
30 20 0	Schornsteinbau u.ä.	208	3 636	170	231	16	23	16
30 20 3	Dämmung, Abdichtung	870	10 889	693	991	72	138	97
30 20 6	Brunnenbau u.ä.	232	3 104	207	278	16	30	24
30 20 9	Abbruch-, Spreng- u. Enttrümmerungsgewerbe	35	410	32	39	6	3	-
30 5	Gipserei, Verputzerei u.ä.	5 748	66 558	2 353	6 585	295	754	550
30 80	Zimmerei u.ä.	10 745	65 398	2 944	12 168	407	1 193	657
30 85	Dachdeckerei	6 559	49 182	2 492	7 764	342	756	484
31	Ausbau- und Bauhilfsgewerbe	100 113	620 348	63 017	112 168	8 718	21 168	16 987
31 00	Klempnerei, Gas- und Wasserinstallation	20 771	144 135	16 091	23 787	2 101	4 898	3 913
31 05	Elektroinstallation	21 856	162 865	21 458	25 372	3 043	6 605	5 444
31 20	Glasergewerbe	4 231	21 687	3 167	5 026	542	903	678
31 24-27	Malerei u. Lackierergewerbe, Tapetenkleberei	43 476	226 739	15 428	46 830	2 058	6 611	5 227
31 50	Fußboden-, Fliesen- und Plattenlegerei	8 370	59 240	5 695	9 603	848	1 870	1 480
31 55	Ofen- und Herdsetzerei	1 317	4 332	693	1 451	118	273	238
31 8	Bauhilfsgewerbe	92	1 350	485	99	8	8	7
4	HANDEL	25 084	127 713	44 692	30 678	6 768	9 100	7 763
40/41	Großhandel	1 527	23 092	5 098	1 918	301	412	332
40 1	Großhandel mit:							
40 7	Getreide, Saat, Futter- u. Düngemitteln, Tieren	351	2 436	680	400	43	136	105
40 1	Holz, Baustoffen u.ä.	135	2 608	363	180	30	14	13
41 1	Nahrungs- und Genussmitteln	280	2 614	797	359	71	79	68
41 6	Fahrzeugen, Maschinen (a.n.g.)	322	9 145	1 494	419	59	73	59
40/41 Rest	Sonstigen Waren	439	6 289	1 764	560	98	110	87
42	Handelsvermittlung	864	3 032	732	1 006	147	271	222
43	Einzelhandel	22 693	101 589	38 862	27 754	6 320	8 417	7 209
43 1,43 04	Einzelhandel mit:							
43 2	Nahrungs- u. Genussmitteln u.ä.	3 907	15 087	7 952	5 185	1 469	1 987	1 738
43 2	Textilwaren, Schuhen	5 914	18 152	9 904	6 973	1 865	2 141	1 832
43 3	Metallwaren, Hausrat, Wohnbedarf (a.n.g.)	2 377	9 687	3 016	2 875	496	782	642
43 4	Elektro- u. optischen Erzeugnissen, Uhren	6 252	27 602	11 396	7 618	1 626	2 166	1 904
43 8	Fahrzeugen, Maschinen, Büroeinrichtungen	2 317	22 741	3 825	2 807	420	688	553
43 Rest	Sonstigen Waren	1 926	8 320	2 769	2 296	444	653	540
5	VERKEHR, NACHRICHTENVERMITTLUNG	284	1 893	292	365	48	81	56
6	KREDITINSTITUTE, VERSICHERUNGSGEWERBE	7	8	1	7	-	1	1
7	DIENSTLEISTUNGEN VON UNTERNEHMEN UND FREIEN BERUFEN	70 386	406 111	274 755	79 868	22 957	17 686	14 880
70 00,1,8,9	Hotels, Gasthöfe, Heime und sonstige Beherbergungsstätten	383	2 763	1 505	603	219	223	177
70 04,5	Gaststättengewerbe	2 019	11 366	6 240	2 984	1 020	1 010	824
70 10,14	Wascherei, Reinigung, Heißmanglelei u.ä.	3 656	47 957	35 779	4 790	1 975	1 211	964
70 16	Gebäudereinigung u.ä. (ohne Fassadenreinigung)	1 698	82 983	65 172	1 925	275	274	230
70 18	Schornsteinfegergewerbe	4 999	13 458	1 320	5 140	105	663	550
70 20 0	Damen- und Herrenfriseurgewerbe	30 828	161 160	107 476	35 439	8 396	9 992	8 668
70 20 4	Damenfriseurgewerbe	12 598	52 254	43 724	13 617	8 779	1 797	1 391
70 20 7	Herrenfriseurgewerbe	9 067	15 683	4 249	9 482	665	1 285	1 072
70 25	Sonstige Körperpflegegewerbe	114	213	156	122	86	8	6
70 6,8	Wissenschaft, Bildung, Kunst, Publizistik	543	1 664	411	589	62	73	58
71 0,7	Gesundheits- und Veterinärwesen, Rechts- und Wirtschaftsberatung u.ä.w.	211	1 074	296	231	26	45	37
71 8 (ohne 71 87)	Sonst. Dienstleistungen (oh. fotogr. Gewerbe)	280	1 077	251	333	64	80	61
71 87	Fotografisches Gewerbe	3 990	14 459	8 176	4 613	1 285	1 025	842

1) Systematik der Wirtschaftszweige (Ausgabe 1961). - 2) Nur Unternehmen, die das ganze Jahr 1967 bestanden haben (Stichtag: 31.3.1968). - 3) Ohne Heimarbeiter

der Stellung im Betrieb

Betriebsleiter im Arbeitnehmer- verhältnis		Kaufmannische und technische Angestellte ohne Lehrlinge		Kaufmannische und technische Lehrlinge		Gesellen und sonstige Facharbeiter ohne Lehrlinge		Angelernte und ungelernte Arbeiter		Handwerks- lehrlinge		Nr. der Systematik
zusammen	weiblich	zusammen	weiblich	zusammen	weiblich	zusammen	weiblich	zusammen	weiblich	zusammen	weiblich	
7 229	300	114 433	51 623	12 489	6 042	837 356	1 065	340 751	3 621	128 307	555	3
3 661	142	67 469	22 412	4 744	2 112	535 368	61	305 936	1 140	36 355	77	30
550	19	19 327	4 746	1 517	686	121 485	11	80 419	242	7 170	14	30 00
1 633	65	28 069	9 782	1 917	876	267 363	19	124 022	471	20 393	38	30 04
170	8	2 986	880	124	62	12 617	2	19 013	58	271	-	30 07 0
273	14	6 366	1 774	379	181	27 178	1	41 406	83	681	3	30 07 5
34	-	390	116	28	15	1 947	-	954	7	29	-	30 20 0
82	7	1 044	443	52	25	5 540	6	2 861	42	181	1	30 20 3
22	1	377	134	30	23	1 189	-	1 129	9	49	-	30 20 6
4	1	33	21	1	1	95	-	232	-	3	3	30 20 9
268	12	2 695	1 404	116	57	41 430	5	13 019	27	1 691	3	30 5
320	7	3 509	1 567	373	117	34 140	14	9 666	165	4 029	10	30 80
305	8	2 673	1 545	207	69	22 404	3	13 215	36	1 858	5	30 85
3 568	158	46 964	29 211	7 745	3 930	301 968	1 004	34 815	2 531	91 952	478	31
936	40	13 891	8 416	1 971	1 041	68 737	123	10 190	392	19 725	59	31 00
1 016	51	15 662	9 775	3 967	1 960	62 485	253	7 407	756	40 345	176	31 05
172	7	2 364	1 435	209	131	10 377	164	1 603	184	1 033	26	31 20
1 034	40	9 428	6 520	1 025	525	128 162	360	7 336	511	26 313	187	31 24-27
362	18	5 129	2 714	546	255	30 225	99	7 236	255	4 269	26	31 50
36	1	397	304	22	13	1 652	5	249	10	252	4	31 55
12	1	87	47	5	5	330	-	794	417	15	-	31 8
1 295	188	30 796	17 817	8 012	5 054	25 366	2 360	10 076	3 594	12 390	1 148	4
376	46	7 438	2 922	1 290	523	5 575	137	3 812	813	2 271	24	40/41
65	-	662	340	107	42	310	1	659	148	97	1	40 1
13	-	640	223	111	45	1 012	2	532	48	106	2	40 7
153	38	707	346	58	29	700	30	547	214	11	1	41 1
86	2	2 998	974	636	226	2 427	16	852	157	1 654	1	41 6
59	6	2 431	1 039	378	181	1 126	88	1 222	246	403	19	40/41 Rest
18	-	336	199	87	34	718	39	247	78	349	13	42
901	142	23 022	14 696	6 635	4 497	19 073	2 184	6 017	2 703	9 770	1 111	43
121	36	2 975	2 692	924	808	2 066	223	1 150	866	679	120	43 1,43 04
119	23	3 571	2 932	1 258	1 110	2 693	1 081	753	594	644	467	43 2
100	12	2 067	1 271	368	252	2 278	87	722	226	495	30	43 3
321	54	6 261	4 751	2 387	1 581	4 694	624	784	444	2 871	412	43 4
180	6	5 897	2 051	1 297	476	5 854	20	1 336	277	4 682	22	43 8
60	11	1 751	999	401	270	1 488	149	1 272	296	399	60	43 Rest
11	1	243	137	31	15	547	9	505	26	110	-	5
-	-	-	-	-	-	-	-	-	-	-	-	6
1 810	533	13 377	10 098	2 284	1 773	119 797	80 906	110 793	94 756	60 496	48 852	7
19	8	201	150	70	52	518	126	969	750	160	23	70 00 1,8,9
65	10	1 099	959	252	183	2 264	603	2 866	2 492	826	149	70 04,5
472	115	5 112	4 030	224	168	4 082	2 041	31 656	26 255	410	231	70 10,14
268	41	2 054	1 178	112	52	7 398	1 712	70 558	61 681	394	3	70 16
18	3	606	531	31	10	5 189	20	183	96	1 628	5	70 18
607	237	1 408	1 199	572	476	71 575	53 649	2 280	1 873	39 287	32 978	70 20 0
172	78	407	326	193	188	21 161	19 116	833	745	14 074	13 101	70 20 4
32	6	74	58	22	16	3 547	1 544	134	105	1 107	783	70 20 7
-	-	8	7	9	9	43	34	10	9	13	5	70 25
10	2	147	100	22	15	530	44	205	108	88	22	70 6,8
25	1	185	78	36	19	347	62	99	47	106	26	71 0,7
9	1	124	72	8	7	264	13	234	33	25	-	71 8 (ohne
113	31	1 952	1 410	733	578	2 879	1 942	766	562	2 378	1 526	71 87)

ter (Stichtag: 30.9.1967).

6. Gesamtumsatz nach Umsatzarten

1000

Nr. der 1) Systematik	Wirtschaftsgliederung (H.v. = Herstellung von)	Umsätze insgesamt	Davon			
			Handwerks- umsatz	und zwar aus		
				Neuherstellung, Installation und Montage	Reparatur	Dienst- Leistungen
0-7	Handwerk insgesamt	135 999 689	107 330 817	93 353 140	9 688 330	4 289 347
0	LAND- UND FORSTWIRTSCHAFT, FISCHEREI	7 262	4 709	3 726	939	44
1	ENERGIEWIRTSCHAFT, WASSERVERSORGUNG, BERGBAU	5 055	3 436	3 139	297	-
2	VERARBEITENDES GEWERBE (OHNE BAUGEWERBE)	70 260 290	51 889 116	44 993 310	6 683 031	212 775
20	Chemisches Gewerbe, Mineralölverarbeitung	39 549	32 341	30 974	351	1 016
21	Kunststoff-, Gummi- und Asbestverarbeitung	755 378	332 027	224 482	105 879	1 666
21 0	Kunststoffverarbeitung	131 386	113 954	111 078	2 125	751
21 5	Gummi- und Asbestverarbeitung	623 992	218 073	113 404	103 754	915
22	Gewinnung und Verarbeitung von Steinen und Erden, Feinkeramik und Glas	1 601 882	1 473 550	1 449 910	20 032	3 608
22 00 0	Gew. und Bearbeitung von Natursteinen	97 611	91 687	91 374	313	-
22 00 5	Steinbildhauerei und Steinsetzerei	673 519	641 131	628 590	9 486	3 055
22 01	Gew. und Aufber. von Sand u. Kies	23 295	18 860	17 475	1 385	-
22 02	H.v. Zement u.ä.	1 701	1 605	1 605	-	-
22 03 5	Gew. und Aufber. v. Gips u. Kreide	94	94	94	-	-
22 04	Gew. und Verarb. v. sonst. Steinen u. Erden	10 118	9 985	9 926	59	-
22 05 0	Ziegelei	9 350	5 433	5 433	-	-
22 05 4	H.v. Grobsteinzeug	1 279	1 231	1 231	-	-
22 05 7	H.v. feuerfester Grobkeramik	315	314	314	-	-
22 06	H.v. Kalksandsteinen	2 009	1 947	1 947	-	-
22 08 0	H.v. Baustoffen a. Bims, Bimsgevinning	37 516	35 525	35 390	135	-
22 08 4-7	H.v. sonst. Betonsteinzeugnissen	563 462	523 527	517 936	5 554	37
22 09 0	H.v. mineral. Isolier- u. Leichtbauplatten	4 549	4 394	4 317	38	39
22 09 3	H.v. Asbestzementwaren	1 075	1 075	1 075	-	-
22 09 6-9	H.v. mineral. Isolierrmitteln, Mörtel u.ä.	16 371	15 818	15 020	798	-
22 4	Feinkeramik	24 839	22 965	22 262	339	364
22 7	H. und Verarbeitung von Glas	134 779	97 959	95 921	1 925	113
23	Metallerzeugung und -bearbeitung	2 847 917	2 609 297	2 372 451	230 253	6 593
23 0	Eisen- u. Stahlerzeugung (einschl. Halbzeug)	22 215	21 087	20 649	438	-
23 2	NE-Metallerzeugung (einschl. Halbzeug)	44 190	38 001	37 798	203	-
23 4-6	Gießerei	79 747	73 691	72 316	1 375	-
23 80 0,9	Stabziehereien und Kaltwalzwerke	..a)	..a)	..a)	..a)	..a)
23 80 6	H.v. Draht, Drahterzeugnissen	38 851	34 037	33 363	635	39
23 84 1,23 87	Stahlverformung (ohne H.v.best.Geräten) u.s.w.	401 272	390 901	377 783	11 925	1 193
23 84 3	H.v. Geräten für Landw. u. Gewerbe	..a)	..a)	..a)	..a)	..a)
23 9	Schlosserei, Schmiederei u.ä. (a.n.g.)	2 250 289	2 041 563	1 820 824	215 385	5 354
24	Stahl-, Maschinen- und Fahrzeugbau	21 671 898	12 056 868	7 140 131	4 887 169	29 565
24 00	Stahlhochbau usw., Weichenbau	678 021	655 114	628 474	25 184	1 459
24 03 0	Waggonbau	2 119	2 097	1 007	1 090	-
24 03 5	Feld- u. Industriebahnwagenbau	1 842	1 660	1 518	142	-
24 06	Behälterbau, H.v. Rohrleitungen	199 997	190 908	177 910	12 998	-
24 07	Mont.u.Rep.v.Luftungs- u. Heizungsanlagen	3 052 959	2 953 741	2 794 850	155 604	3 287
24 2*	H.v. Metallbearbeitungsmaschinen u.ä.	383 837	372 607	357 217	15 172	218
24 27	H.v. Butten- u. Walzwerkseinrichtungen u.s.w.	331 805	313 260	293 447	19 521	292
24 23 1	H.v. landw. Maschinen, Ackererschleppern	715 803	357 241	198 706	158 381	154
24 23 2	Reparaturwerkstätten für Landmaschinen	1 401 913	544 700	194 681	347 033	2 986
24 24	H.v. Maschinen f.Nähr.-u.Genuß. Ind. u.s.w.	426 260	384 511	361 964	22 287	260
24 25	H.v. Büromaschinen	62 985	20 671	2 628	17 893	150
24 26	H.v. Textil- und Nähmaschinen	44 598	33 794	31 018	2 776	-
24 27 1	H.v. Holzbe- und -verarbeitungsmaschinen	68 459	63 005	59 744	3 261	-
24 27 2	H.v. Papier- und Druckereimaschinen	33 158	32 257	30 368	1 801	88
24 27 3	H.v. Wascherei-, Schuhind.- und s. Maschinen	31 043	29 377	28 295	1 070	12
24 28	H.v. Zahnradern, Getrieben, Lagern u.ä.	35 724	32 343	28 989	3 300	54
24 29 1	H.v. Armaturen	38 382	34 917	32 709	2 085	123
24 29 2	Sonstiger Maschinenbau (ohne H.v. Armaturen)	1 193 440	966 787	815 156	151 139	492
24 40,3,4	H.v. Kraftwagen, Kraftfahrzeugteilen und Karosserien	460 479	423 895	287 687	135 712	496
24 41,46 0	H.v. Krafttradm.,Krafttradmotoren u.Fahrrädern	7 488	6 510	5 173	1 337	-
24 45,46 5	H.v. Geppannfahrzeugen und H.v. Kinderwagen, Krankenfahrthillen	101 829	93 749	71 869	21 535	345
24 48,49	Reparatur von Kraftfahrzeugen, Fahrrädern, Lackierung von Straßenfahrzeugen	12 273 919	4 433 524	668 117	3 746 956	18 451
24 6	Schiffbau	103 449	95 103	60 997	33 474	632
24 8	Luftfahrzeugbau	22 389	15 097	7 613	7 418	66
25	Elektrotechnik, Feinmechanik, EBM-Waren u.s.w.	5 072 330	3 507 097	2 861 097	576 519	69 481
25 01	H.v. Batterien, Akkumulatoren	4 457	4 140	3 711	429	-
25 03	H.v. Starkstrom-Ausrüstungsgütern	372 679	329 225	279 756	49 270	199
25 05	H.v. Elektrowarmgeräten usw., Leuchten	167 026	143 905	135 823	7 729	353
25 07	H.v. nachrichten- und meßtechnischen Geräten	218 258	192 468	177 664	14 361	443
25 08	Montage und Reparatur von Erzeugnissen der Elektrotechnik	1 144 549	573 937	287 499	283 583	2 855

1) Systematik der Wirtschaftszweige (Ausgabe 1961).

und Absatzrichtung 1967

DM

Davon			Im Gesamtumsatz enthaltene Ausfuhrerlose	Von Gesamtumsatz entfielen auf Lieferungen und Leistungen an						Nr. der Systematik
Handels-	Gaststätten- Umsatz	Sonstiger		private Haushalte	öffentliche Auftraggeber	Land- wirtschaft	Industrie und Handwerk	Groß- und Einzelhandel	Gaststätten- gewerbe und sonstige Abnehmer	
26 679 688	921 203	1 067 987	820 876	61 732 541	21 404 214	7 612 743	24 233 481	14 286 419	6 730 291	0-7
2 373	51	129	5	3 602	88	2 229	461	654	228	0
961	-	658	-	1 829	918	642	1 328	121	217	1
17 221 069	678 455	471 649	713 959	34 768 894	4 524 273	4 169 769	13 051 617	10 632 824	3 112 913	2
6 357	-	850	762	6 924	4 770	1 596	5 428	20 200	631	20
417 073	1 723	4 553	11 179	172 342	36 473	36 496	305 822	186 484	17 761	21
14 806	9	2 617	6 322	34 617	8 177	3 393	54 992	26 190	4 017	21 0
402 267	1 714	1 936	4 857	137 725	28 296	33 103	250 830	160 294	13 744	21 5
118 680	51	9 600	10 059	716 269	272 336	59 031	333 296	171 720	49 230	22
4 793	-	1 131	688	25 399	34 946	1 214	21 971	11 215	2 866	22 00 0
31 291	-	1 097	1 620	460 944	78 314	14 530	78 951	25 999	14 781	22 00 5
1 237	-	3 197	-	1 538	2 608	730	13 215	417	4 787	22 01
96	-	-	-	798	203	198	420	41	4	22 02
-	-	-	-	28	49	-	-	13	4	22 03 5
109	-	24	191	4 240	2 646	311	2 730	191	-	22 04
3 828	-	89	-	1 390	405	1 539	5 372	644	-	22 05 0
44	-	4	-	431	148	300	250	150	-	22 05 4
-	-	1	-	77	4	4	2	208	20	22 05 7
62	-	-	-	621	238	91	524	300	105	22 06
1 732	-	259	-	7 859	10 467	3 081	9 071	5 674	1 364	22 08 0
36 578	-	3 356	233	181 552	113 650	34 763	144 025	70 844	18 628	22 08 4-7
156	-	-	-	1 568	1 312	650	763	215	41	22 09 0
-	-	-	-	205	284	21	565	-	-	22 09 3
343	-	210	-	8 307	3 262	631	2 663	1 271	237	22 09 6-9
1 844	-	30	1 461	6 179	634	569	3 038	13 021	1 398	22 4
36 567	51	202	5 964	15 003	23 166	399	49 736	41 517	4 958	22 7
222 369	3 594	12 658	24 191	633 316	425 550	306 952	1 193 972	194 499	93 628	23
864	32	232	98	725	747	204	19 807	669	63	23 0
6 053	-	157	915	4 883	13 839	1 219	14 882	7 779	1 588	23 2
5 364	-	693	1 685	4 912	7 088	1 835	55 500	9 343	1 069	23 2 4-6
.a.)	.a.)	.a.)	.a.)	.a.)	.a.)	.a.)	.a.)	.a.)	.a.)	23 80 0,9
4 779	-	35	307	5 512	7 003	779	20 761	4 744	52	23 80 6
8 495	239	1 636	5 719	12 224	8 303	8 945	351 538	18 399	1 863	23 84 1, 23 87
.a.)	.a.)	.a.)	.a.)	.a.)	.a.)	.a.)	.a.)	.a.)	.a.)	23 84 3
195 541	3 323	9 862	15 316	604 757	387 805	290 103	728 024	150 870	88 730	23 9
9 273 767	16 133	325 130	348 826	7 381 789	1 623 945	2 741 477	6 617 767	2 573 052	733 868	24
20 922	-	1 984	5 892	66 320	190 598	18 526	317 425	54 221	30 931	24 00
21	-	1	2	255	481	9	1 351	23	-	24 03 0
182	-	-	-	457	371	119	739	28	128	24 03 5
8 578	-	512	3 452	26 454	19 610	3 499	117 157	31 411	1 866	24 06
88 526	883	9 809	11 465	1 309 526	718 898	146 065	615 433	96 754	166 283	24 09
10 043	-	1 188	14 337	5 299	8 828	2 825	322 252	43 522	1 111	24 21
13 584	-	4 961	28 552	15 641	32 541	6 634	202 286	63 962	10 741	24 22
354 212	-	4 349	10 141	44 972	15 941	479 198	78 046	93 745	3 901	24 23 1
840 356	841	16 016	4 021	141 626	21 263	1 100 809	84 468	48 538	5 209	24 23 2
38 598	44	3 107	21 759	16 321	13 045	37 242	259 236	89 948	10 470	24 24
42 017	-	297	99	5 377	9 644	627	37 334	8 837	1 166	24 25
10 501	-	304	5 999	8 274	336	245	29 927	5 600	216	24 26
5 190	-	264	9 465	3 445	567	2 455	28 653	33 292	47	24 27 1
776	-	126	3 386	62	344	502	27 335	4 915	-	24 27 2
1 551	-	115	5 496	395	79	553	22 241	7 635	140	24 27 3
3 317	-	63	2 799	2 381	2 164	303	26 853	3 997	26	24 28
2 768	577	120	1 618	2 378	2 113	568	17 048	15 755	520	24 29 1
219 189	-	7 465	141 906	82 107	85 630	45 196	668 322	277 481	34 704	24 29 2
34 613	22	1 949	8 579	53 729	34 348	27 374	244 348	62 848	37 832	24 40, 3, 4
976	-	2	112	1 047	29	650	2 008	3 671	83	24 41, 46 0
7 127	269	684	567	29 728	6 332	22 440	28 681	10 066	4 582	24 45, 46 5
7 558 973	13 458	267 963	50 244	5 520 741	441 200	840 114	3 441 261	1 615 201	415 402	24 48, 49
5 233	39	3 074	12 711	40 072	13 408	5 524	35 554	1 015	7 876	24 6
6 514	-	777	6 224	5 182	6 177	-	9 809	587	634	24 8
1 542 962	1 283	20 988	116 913	2 113 870	510 139	84 323	1 229 085	798 412	336 501	25
289	-	28	-	248	136	2 952	1 085	23	13	25 01
40 477	75	2 902	8 200	29 058	62 035	11 851	205 493	55 751	8 491	25 03
22 046	-	1 075	1 615	32 386	8 611	2 245	64 284	48 918	10 582	25 05
24 727	-	1 062	13 353	36 768	62 307	1 789	87 851	25 578	3 965	25 07
562 110	246	8 256	8 081	669 596	65 901	33 779	220 101	130 581	25 091	25 08

1 000

1) Systematik der Wirtschaftszweige (Ausgabe 1961).

und Absatzrichtung 1967

DM

Davon			Im Gesamtumsatz erhaltene Ausfuhrerlöse	Vom Gesamtumsatz entfielen auf Lieferung und Leistungen an						Nr. der Systematik
Handels-	Gaststätten- Umsatz	Sonstiger		private Haushalte	öffentliche Auftraggeber	Land- wirtschaft	Industrie und Handwerk	Groß- und Einzelhandel	Gaststätten- gewerbe und sonstige Abnehmer	
186 323	824	243	1 354	431 070	30 632	1 772	8 564	5 244	9 344	25 20 5
18 619	-	231	10 799	9 837	2 653	31	27 607	29 500	455	25 20 0,25 22
7 943	1	420	7 500	6 797	4 983	1 049	79 552	22 927	1 805	25 25
106 383	-	1 042	14 711	143 411	123 471	2 269	18 958	58 417	241 113	25 27
357 415	-	306	986	433 318	7 018	1 438	12 604	10 618	1 036	25 4
3 650	-	484	3 202	2 288	973	772	95 604	13 023	78	25 60
2 840	-	147	429	2 863	2 024	161	12 381	5 444	1 107	25 61
8 205	-	79	862	6 930	640	465	13 234	8 556	584	25 62
21 805	-	3	458	19 745	822	1 040	1 599	3 035	882	25 63
3 290	-	940	1 642	9 289	2 865	910	7 777	7 961	567	25 64
.a)	.a)	.a)	.a)	.a)	.a)	.a)	.a)	.a)	.a)	25 65 0
2 961	-	4	20	2 258	397	469	3 362	1 729	561	25 65 5
136	-	5	200	181	206	36	4 135	1 239	8	25 66 1
11 222	-	654	4 917	35 727	49 761	11 237	135 044	86 615	14 146	25 66 2
1 134	-	57	183	1 257	1 570	72	6 720	14 440	1 002	25 66 3
2 080	-	111	333	25 976	7 528	5 777	29 674	6 324	2 540	25 66 6
.a)	.a)	.a)	.a)	.a)	.a)	.a)	.a)	.a)	.a)	25 66 9
66	-	4	476	-	59	-	1 544	7 412	6	25 68 3
1 286	-	214	2 230	4 194	2 327	128	55 016	14 628	1 727	25 68 5
14 351	-	679	8 635	13 654	11 411	3 680	84 460	35 613	3 010	25 68 Rest
18 246	-	667	3 613	23 979	49 016	-	7 863	11 456	3 343	25 80
14 785	-	59	9 340	17 900	4 002	8	6 971	15 479	2 889	25 80 5
1 683	15	750	994	537	176	122	3 412	37 783	6	25 83
5 556	-	118	4 247	2 054	3 285	179	914	24 258	5	25 86
15 880	11	45	4 608	7 570	59	1	12 812	34 949	6	25 89 0
87 229	111	398	3 614	144 719	5 183	225	19 729	80 576	2 025	25 89 5
823 432	3 542	31 899	74 934	3 352 808	1 216 371	284 746	1 856 794	1 744 141	412 598	26
7 208	124	2 535	1 219	21 882	7 588	17 214	38 413	15 898	1 031	26 00 0
-	-	-	-	118	61	23	547	7	2	26 00 4-7
1 261	-	288	-	979	1	640	2 389	1 391	197	26 05
410 198	761	13 485	16 704	2 350 864	874 179	197 996	749 492	565 488	270 989	26 10 1
311 346	738	11 242	31 281	829 635	246 391	45 629	420 900	906 313	95 065	26 10 3,26 19
12 932	1 175	1 050	504	16 911	9 933	27 144	12 053	4 674	6 674	26 12
7 629	-	470	3 874	25 699	6 870	5 125	58 773	56 565	2 318	26 14
17 539	-	504	17 246	18 952	7 499	2 327	55 107	58 663	3 459	26 16,18
191	-	1	167	232	185	253	853	924	3	26 45
635	-	19	447	490	632	402	11 987	1 583	123	26 50,54,
20 208	-	300	592	27 510	26 895	525	85 222	31 807	12 272	26 59
34 285	744	2 005	2 900	59 536	45 137	4 938	405 967	93 449	22 465	26 56
1 076 786	1 872	10 673	26 425	3 045 094	162 479	37 800	337 993	718 270	73 431	26 8
2 282	-	135	182	2 641	503	266	19 159	8 811	13	27
40 651	150	468	6 226	97 707	13 523	8 114	59 375	111 542	6 438	27 0
889	-	22	250	1 358	298	15	847	10 101	-	27 1
329 007	1	2 906	709	757 900	49 546	3 998	16 222	25 310	15 529	27 21
277	-	-	90	65	-	-	598	74	-	27 25
.a)	.a)	.a)	.a)	.a)	.a)	.a)	.a)	.a)	.a)	27 51 2
402	-	72	643	3 784	390	3	7 691	10 245	28	27 51 3
89	-	-	386	139	-	-	1 061	1 857	6	27 51 4
.a)	.a)	.a)	.a)	.a)	.a)	.a)	.a)	.a)	.a)	27 51 5
66	-	-	13	329	24	4	168	2 413	3	27 52 1
103	-	3	-	1 235	97	-	103	959	-	27 52 3
.a)	.a)	.a)	.a)	.a)	.a)	.a)	.a)	.a)	.a)	27 52 4
223	-	33	248	1 664	821	354	5 102	869	442	27 53
10 820	-	93	298	7 460	1 663	3 784	15 072	9 858	186	27 54
14 246	60	631	2 168	31 688	565	2	17 382	105 980	1 399	27 55
26	-	-	4	709	233	-	1 084	496	5	27 56
8 003	3	268	258	17 577	2 855	115	9 647	23 248	2 011	27 57
251 456	1 502	2 881	3 762	865 404	30 753	1 804	69 539	184 228	4 708	27 58
85 772	-	1 674	1 924	424 068	402	630	20 205	63 616	689	27 60,64,
2 954	-	1	-	6 513	274	38	535	2 526	1 457	69
165 926	19	914	4 165	453 551	31 123	10 154	47 093	131 628	22 796	27 66
3 682	-	14	24	8 401	619	133	719	8 884	163	27 68
159 912	-137	558	5 075	362 884	28 740	8 386	46 324	15 484	17 558	27 91 3
3 739 643	650 257	55 298	100 670	17 346 482	272 210	617 348	1 171 460	4 226 046	1 395 265	27 91 6
476 237	494	6 605	9 446	119 317	7 296	450 616	403 890	299 907	7 133	28/29 (ohne
1 968 190	310 420	15 858	11 879	6 663 421	61 030	47 893	102 724	1 186 819	257 791	29 7)
64 851	104	2 396	28 999	29 392	12 431	1 108	249 232	275 687	69 488	28 1
1 131 509	298 424	23 455	48 406	10 361 464	186 332	40 279	355 205	2 267 183	828 199	28 4
30 171	38 580	5 835	1 731	149 479	2 703	13 078	36 170	121 519	215 718	29 10
670	477	198	132	298	224	398	9 914	500	2 384	29 17
562	-	1	-	661	4	84	9	24	29	29 30
1 218	199	42	-	874	-	274	43	840	352	29 35
8 115	604	202	8	8 286	1 465	2 937	3 344	17 085	12 194	29 40
341	277	5	-	592	7	14	15	1 093	317	29 44
1	56	1	-	73	-	-	-	-	-	29 47
52 676	30	397	56	5 348	528	58 362	8 031	7 867	720	29 5
5 102	592	303	13	7 177	190	2 305	2 883	27 522	940	29 8
										28/29 Rest

6. Gesamtumsatz nach Umsatzarten

1000

Nr. der Systematik	Wirtschaftsgliederung (H.v. = Herstellung von)	Umsatz insgesamt	Davon			
			Handwerks- umsatz	und zwar aus		
				Neuherstellung, Installation und Montage	Reparatur	Dienst- leistungen
3	BAUGEWERBE	51 828 401	49 207 542	46 752 852	2 376 394	78 296
30	Bauhauptgewerbe	33 729 566	33 030 307	31 986 065	1 044 242	-
30 00	Hoch- u. Tiefbau (ohne ausgeprägten Schwerpunkt)	8 589 535	8 365 121	8 245 485	119 636	-
30 04	Hochbau	14 464 173	14 220 313	13 754 402	465 911	-
30 07 0	Tiefbau (ohne Straßenbau)	1 243 308	1 217 760	1 209 847	7 913	-
30 07 5	Straßenbau	3 122 127	3 059 000	3 038 875	20 125	-
30 20 0	Schornsteinbau u.ä.	120 952	115 731	97 273	18 458	-
30 20 3	Dämmung, Abdichtung	417 161	410 923	398 469	12 454	-
30 20 6	Brunnenbau u.ä.	120 157	117 106	115 759	1 347	-
30 20 9	Abbruch-, Spreng- u. Enttümmerungsgewerbe	12 454	11 886	11 491	395	-
30 5	Gipserei, Verputzerei u.ä.	1 721 315	1 707 495	1 636 229	71 266	-
30 80	Zimmerei u.ä.	2 035 392	1 958 907	1 849 447	109 460	-
30 85	Dachdeckerei	1 882 992	1 846 065	1 628 788	217 277	-
31	Ausbau- und Bauhilfsgewerbe	18 098 835	16 177 235	14 766 787	1 332 152	78 296
31 00	Klempnerei, Gas- und Wasserinstallation	5 318 775	4 891 507	4 488 396	393 928	9 183
31 05	Elektroinstallation	4 750 903	3 796 093	3 479 393	306 556	10 144
31 20	Glasergewerbe	991 016	927 915	870 208	52 283	5 444
31 24-27	Maler- u. Lackierergewerbe, Tapetenkleberei	4 349 624	4 364 875	3 810 704	523 182	30 989
31 50	Fußboden-, Fliesen- und Plattenlegerei	2 321 728	2 052 899	1 999 316	39 618	13 965
31 55	Ofen- und Herdsetzerei	159 663	117 855	100 106	15 245	2 504
31 8	Bauhilfsgewerbe	26 926	26 091	18 664	1 360	6 067
4	HANDEL	8 531 506	1 881 579	1 222 838	600 211	58 530
40/41	Großhandel	2 988 893	611 707	469 616	125 272	16 819
40 1	Großhandel mit: Getreide, Saaten, Futter- u. Düngemitteln, Tieren	552 896	94 597	93 152	1 329	116
40 2	Holz, Baustoffen u.ä.	217 051	80 211	61 128	2 692	16 391
41 1	Nahrungs- und Genussmitteln	787 223	230 534	230 244	203	87
41 6	Fahrzeugen, Maschinen (s.n.g.)	877 697	110 617	18 662	91 949	6
40/41 Rest	Sonstigen Waren	554 026	95 748	66 430	29 099	219
42	Handelsvermittlung	126 917	45 300	18 329	25 128	1 843
43	Einzelhandel	5 415 696	1 224 572	734 893	449 811	39 868
43 1,43 04	Einzelhandel mit: Nahrungs- u. Genussmitteln u.ä.	884 352	291 250	287 654	1 838	1 758
43 2	Textilwaren, Schuhen	736 640	121 440	67 860	50 279	3 301
43 3	Metallwaren, Hausrat, Wohnbedarf (s.n.g.)	536 703	109 683	86 559	22 286	838
43 4	Elektro- u. optischen Erzeugnissen, Uhren	1 259 781	253 578	109 478	118 750	25 350
43 8	Fahrzeugen, Maschinen, Büroeinrichtungen	1 552 172	283 652	43 543	238 637	1 472
43 Rest	Sonstigen Waren	446 048	164 969	139 799	18 021	7 149
5	VERKEHR, NACHRICHTENÜBERMITTLUNG	81 496	22 561	12 552	9 875	134
6	KREDITINSTITUTE, VERSICHERUNGSGEWERBE	79	24	9	15	-
7	Dienstleistungen von Unternehmen und freien Berufen	5 285 600	4 321 850	364 714	17 568	3 939 568
70 00,1,8,9	Hotels, Gasthöfe, Heime und sonstige					
	Berbergsstätten	108 238	41 291	41 187	104	-
70 04,5	Gaststättengewerbe	383 622	165 494	164 440	706	348
70 10,14	Wäscherei, Reinigung, Heißmangeln u.ä.	746 659	737 369	13 267	1 042	723 060
70 16	Gebäudereinigung u.ä. (ohne Fassadenreinigung)	724 526	722 354	12 597	1 951	707 806
70 18	Schornsteinfegergewerbe	263 984	263 046	918	229	261 899
70 20 0	Damen- und Herrenfriseurgewerbe	1 833 022	1 484 523	12 567	5 683	1 466 273
70 20 4	Damenfriseurgewerbe	585 775	488 454	6 109	431	481 914
70 20 7	Herrenfriseurgewerbe	162 089	126 613	573	109	126 024
70 25	Sonstige Körperpflegegewerbe	2 874	1 795	350	16	1 336
70 6,8	Wissenschaft, Bildung, Kunst, Publizistik	36 750	30 651	26 977	1 976	1 698
71 0,7	Gesundheits- und Veterinärwesen, Rechts- und Wirtschaftsberatung u.ä.w.					
71 8 (ohne	Sonst. Dienstleistungen (oh. fotogr. Gewerbe)	30 750	27 938	18 538	1 116	8 284
71 87)		38 214	15 579	11 634	2 512	1 433
71 87	Fotografisches Gewerbe	368 397	216 743	55 557	1 693	159 493

1) Systematik der Wirtschaftszweige (Ausgabe 1961).

und Absatzrichtung 1967

DM

Davon			Im Gesamtumsatz enthaltene Ausfuhrerlose	Vom Gesamtumsatz entfielen auf Lieferungen und Leistungen an						Nr. der Systematik
Handels-	Gaststätten- Umsatz	Sonstiger		private Haushalte	öffentliche Auftraggeber	Land- wirtschaft	Industrie und Handwerk	Groß- und Einzelhandel	Gaststätten- gewerbe und sonstige Abnehmer	
2 145 488	2 591	472 785	60 510	18 711 292	16 254 195	2 372 354	9 542 710	1 772 894	3 174 956	3
276 177	-	423 085	17 719	10 701 365	12 339 286	1 541 974	5 883 122	1 068 153	2 195 666	30
71 283	-	153 131	682	1 716 179	4 248 641	234 344	1 644 924	278 928	466 519	30 00
103 512	-	140 348	5 828	6 357 001	3 229 207	796 594	2 382 819	505 498	1 193 054	30 04
4 566	-	20 982	-	98 223	882 592	28 269	164 213	14 724	55 287	30 07 0
14 630	-	48 497	234	157 279	2 560 172	30 055	298 554	34 521	41 546	30 07 5
3 458	-	1 763	5 296	14 910	24 095	756	67 760	4 132	9 299	30 20 0
2 895	-	3 343	1 406	84 524	119 453	5 991	161 913	19 270	26 010	30 20 3
2 591	-	461	199	12 888	68 753	7 747	25 920	1 793	3 056	30 20 6
60	-	508	-	1 873	5 921	465	4 097	63	35	30 20 9
7 496	-	6 324	834	786 365	377 202	37 338	310 494	59 245	150 671	30 5
40 305	-	36 181	2 422	796 623	367 942	294 813	372 538	72 234	131 242	30 80
25 381	-	11 547	818	675 500	455 308	105 602	449 890	77 745	118 947	30 85
1 869 311	2 591	49 700	42 791	8 009 928	3 914 909	830 380	3 659 588	704 741	979 290	31
406 652	165	20 651	11 894	2 408 213	1 227 432	249 130	942 708	165 251	326 241	31 00
933 894	722	20 195	12 329	1 937 805	907 707	358 856	1 112 430	211 035	223 070	31 05
61 312	260	1 529	849	393 925	241 708	23 215	229 473	58 031	44 664	31 20 0
12 132	1 218	3 205	7 445	2 144 261	996 417	114 941	926 094	127 679	240 233	31 24-27
265 077	226	3 526	8 632	1 022 859	518 661	77 666	424 954	139 061	138 527	31 50
21 687	-	122	1 632	97 444	17 787	5 487	10 434	2 356	6 155	31 55
363	-	472	10	5 421	5 197	1 085	13 495	1 328	400	31 8
6 583 318	17 091	49 517	36 977	4 208 257	249 274	1 038 674	1 074 316	1 713 061	247 924	4
2 360 720	1 552	14 911	22 266	345 482	96 579	666 376	520 794	1 250 217	109 445	40/41
457 497	14	787	1 398	19 953	770	406 671	29 018	94 498	1 986	40 1
135 989	-	851	648	49 986	29 891	13 431	76 235	43 738	3 720	40 7
554 346	1 314	1 028	12 389	62 124	8 300	24 027	109 216	504 350	79 206	41 1
758 744	59	8 276	2 354	136 597	28 548	209 185	205 531	287 312	10 524	41 6
454 144	165	3 969	5 477	76 822	29 070	13 012	100 794	320 319	14 009	40/41 Rest
68 489	1 768	11 360	1 222	60 013	2 054	10 816	30 370	18 374	5 290	42
4 154 109	13 771	23 246	13 489	3 802 762	150 641	361 482	523 152	444 470	133 189	43
580 210	12 381	511	3	796 206	3 745	14 276	6 253	44 190	19 682	43 1,43 04
614 747	128	325	90	685 406	11 372	4 651	10 053	18 255	6 903	43 2
425 192	14	1 814	2 951	429 743	18 457	17 186	31 238	27 154	12 925	43 3
1 003 995	542	1 667	6 115	1 091 443	38 168	15 413	51 105	47 037	16 615	43 4
1 252 419	312	15 789	3 979	603 030	53 236	254 011	313 600	261 201	67 094	43 8
277 546	394	3 140	351	196 934	25 663	55 945	110 903	46 633	9 970	43 Rest
14 485	314	44 136	71	27 514	7 931	6 121	28 262	9 493	2 175	5
44	-	12	-	37	1	39	2	-	-	6
711 950	222 701	29 101	9 354	4 011 116	367 534	22 915	534 785	157 372	191 878	7
11 719	53 578	1 651	-	75 908	572	615	3 496	4 348	23 299	70 00 1,8,9
49 300	167 447	1 381	-	282 794	2 920	1 631	11 238	12 685	72 354	70 04 5
6 095	-	3 194	2 373	574 120	51 362	2 391	60 288	13 297	45 201	70 10,14
796	-	1 377	1 020	41 399	269 215	4 204	311 021	70 117	28 572	70 16
-	-	938	192	214 702	12 492	8 732	19 370	2 158	6 330	70 18
343 603	742	4 855	443	1 800 592	4 520	583	20 696	6 399	932	70 20 0
96 511	375	435	2 812	582 326	189	21	2 897	316	26	70 20 4
35 141	-	336	-	159 832	756	98	356	1 024	23	70 20 7
1 064	-	15	15	2 787	43	10	10	6	18	70 25
4 484	412	1 203	619	13 861	6 730	466	5 210	8 504	1 979	70 6,8
1 996	147	669	66	4 840	2 108	554	17 441	3 785	2 022	71 0,7
10 829	-	11 805	41	20 255	3 049	1 260	10 250	1 251	2 149	71 8 (ohne
150 412	-	1 242	1 773	237 700	13 580	2 350	72 512	33 482	8 773	71 87)

7. Vorräte 1967

Nr. der Systematik ¹⁾	Wirtschaftsgliederung (H.v. = Herstellung von)	Roh-, Hilfs- und Betriebsstoffe			Halbfertig- und Fertigerzeugnisse			Handelsware		
		Anfang	Ende	Zu- (+) bzw. Abnah- me (-)	Anfang	Ende	Zu- (+) bzw. Abnah- me (-)	Anfang	Ende	Zu- (+) bzw. Abnah- me (-)
		des	des		des	des		des	des	
		Kalenderjahres	Kalenderjahres		Kalenderjahres	Kalenderjahres		Kalenderjahres	Kalenderjahres	
		1 000 DM	%		1 000 DM	%		1 000 DM	%	
0-7	Handwerk insgesamt	4 185 041	4 249 725 +	1,5	8 402 398	3 574 433 -	57,5	3 899 299	3 725 836 -	4,4
0	LAND- UND FORSTWIRTSCHAFT, FISCHEREI	404	418 +	3,5	11	21 +	90,9	191	349 +	82,7
1	ENERGIEWIRTSCHAFT, WASSERVERSORGUNG, BERGBAU	168	226 +	34,5	231	94 -	59,3	195	227 +	16,4
2	VERARBEITENDES GEWERBE (OHNE BAUGEWERBE)	2 741 056	2 766 823 +	0,9	1 262 085	828 607 -	34,3	2 289 823	2 144 027 -	6,4
20	Chemisches Gewerbe, Mineralölverarbeitung	2 218	2 629 +	18,5	1 761	1 949 +	10,7	1 419	1 607 +	13,2
21	Kunststoff-, Gummi- und Asbestverarbeitung	19 259	18 920 -	1,8	9 090	10 127 +	11,4	53 017	48 722 -	8,1
21 0	Kunststoffverarbeitung	7 261	7 790 +	7,3	2 572	2 824 +	9,8	1 056	1 190 +	12,7
21 5	Gummi- und Asbestverarbeitung	11 998	11 130 -	7,2	6 518	7 303 +	12,0	51 961	47 532 -	8,5
22	Gewinnung und Verarbeitung von Steinen und Erden, Feinkeramik und Glas	94 940	98 716 +	4,0	63 991	38 470 -	39,9	12 918	14 394 +	11,4
22 00 0	Gew. und Bearbeitung von Natursteinen	5 147	5 144 -	0,1	2 321	1 645 -	29,1	535	572 +	6,9
22 00 5	Steinbildhauerei und Steinmetzerei	59 318	62 955 +	6,1	14 227	8 438 -	40,7	3 492	4 286 +	22,7
22 01	Gew. und Aufber. von Sand u. Kies	523	533 +	1,9	2 093	898 -	57,1	207	222 +	7,2
22 02	H.v. Zement u. a.	60	87 +	45,0	50	4 -	92,0	18	14 -	22,2
22 03 5	Gew. und Aufber. v. Gips u. Kreide	2	2	0,0	-	-	-	-	-	-
22 04	Gew. und Verarb. v. sonst. Steinen u. Erden	262	392 +	49,6	170	502 +	195,3	1	1	0,0
22 05 0	Ziegelei	87	224 +	157,5	251	273 +	8,8	361	341 -	5,5
22 05 4	H.v. Grobsteinzeug	70	76 +	8,6	39	26 -	33,3	8	12 +	50,0
22 05 7	H.v. feuerfester Grobkeramik	7	7	0,0	15	16 +	6,7	-	-	-
22 06	H.v. Kalksandsteinen	36	59 +	63,9	39	31 -	20,5	5	3 -	40,0
22 08 0	H.v. Baustoffen a. Bims, Bimsgewinnung	1 745	1 409 -	19,3	757	866 +	14,4	213	169 -	20,7
22 08 4-7	H.v. sonst. Betonsteinzeugnissen	19 185	18 851 -	1,8	40 884	23 122 -	43,4	3 318	3 715 +	12,0
22 09 0	H.v. Mineral. Isolier- u. Leichtbauplatten	100	105 +	5,0	71	85 +	19,7	6	10 +	66,7
22 09 3	H.v. Asbestzementwaren	4	-	-	-	5	x	-	-	-
22 09 6-9	H.v. mineral. Isoliermitteln, Mörtel u. a.	698	761 +	9,0	295	118 -	60,0	68	98 +	44,1
22 4	Feinkeramik	1 013	1 018 +	0,5	569	699 +	22,8	385	410 +	6,5
22 7	H. und Verarbeitung von Glas	6 685	7 086 +	6,0	2 210	1 742 -	21,2	4 501	4 541 +	5,6
23	Metallerzeugung und -bearbeitung	128 398	131 128 +	2,1	84 425	46 078 -	45,4	32 468	29 949 -	7,8
23 0	Eisen- u. Stahlerzeugung (einschl. Halbzeug)	1 498	1 176 -	21,5	1 018	768 -	24,6	142	58 -	59,2
23 2	NE-Metallerzeugung (einschl. Halbzeug)	2 738	2 824 +	3,1	6 146	2 174 -	64,6	90	96 +	6,7
23 4-6	Gießerei	4 876	4 497 -	7,8	1 957	1 933 -	1,2	960	665 -	30,7
23 80 0,9	Stahlziehereien und Kaltwalzwerke	.a.)	.a.)	.a.)	.a.)	.a.)	.a.)	.a.)	.a.)	.a.)
23 80 6	H.v. Draht, Drahterzeugnissen	2 505	2 756 +	10,0	1 268	956 -	24,6	1 001	820 -	18,1
23 84 1,23 87	Stahlverformung (ohne H.v. best. Geräten) u. s. w.	14 791	15 220 +	2,9	5 009	4 753 -	5,1	1 032	1 122 +	8,7
23 84 3	H.v. Geräten für Landw. u. Gewerbe	.a.)	.a.)	.a.)	.a.)	.a.)	.a.)	.a.)	.a.)	.a.)
23 9	Schlosserei, Schmiederei u. a. (a. n. g.)	101 034	103 660 +	2,6	68 574	34 906 -	49,1	29 118	27 078 -	7,0
24	Stahl-, Maschinen- und Fahrzeugbau	799 613	807 456 +	1,0	493 450	263 742 -	46,6	1 093 001	944 037 -	13,6
24 00	Stahlhochbau usw., Weichenbau	36 168	32 264 -	10,8	65 698	27 884 -	57,6	3 104	3 588 +	15,6
24 03 0	Waggonbau	160	126 -	21,3	45	29 -	35,6	2	30	x
24 03 5	Feld- u. Industriebahnwagenbau	75	65 -	13,3	41	12 -	70,7	18	25 +	38,9
24 06	Behälterbau, H.v. Rohrleitungen	10 004	9 944 -	0,6	8 799	4 186 -	52,4	998	1 105 +	10,7
24 09	Mont.-u. Rep.-v. Lüftungs- u. Heizungsanlagen	115 110	118 573 +	3,0	255 232	94 863 -	62,8	11 475	10 820 -	5,7
24 21	H.v. Metallbearbeitungsmaschinen u. a.	19 435	19 040 -	2,0	19 142	18 097 -	5,5	1 179	1 471 +	24,8
24 22	H.v. Hütten- u. Walzwerkseinrichtungen u. s. w.	18 994	18 606 -	2,0	18 291	13 386 -	26,8	2 361	2 473 +	4,7
24 23 1	H.v. landw. Maschinen, Ackerschleppern	34 233	33 404 -	2,4	9 023	7 361 -	18,4	48 282	42 674 -	11,6
24 23 2	Reparaturwerkstätten für Landmaschinen	56 058	56 730 +	1,2	2 230	1 738 -	22,1	108 157	93 610 -	13,5
24 24	H.v. Maschinen f. Mähr.-u. Genußm. Ind. u. s. w.	20 981	20 987 +	0,0	15 475	16 335 +	5,6	4 128	4 034 -	2,3
24 25	H.v. Büromaschinen	930	1 142 +	22,8	53	47 -	11,3	4 718	5 208 +	10,4
24 26	H.v. Textil- und Nähmaschinen	1 988	1 867 -	6,1	1 621	1 679 +	3,6	1 635	1 666 +	1,9
24 27 1	H.v. Holzbe- und -verarbeitungsmaschinen	6 184	5 981 -	3,3	2 549	2 518 -	1,2	602	633 +	5,1
24 27 2	H.v. Papier- und Druckereimaschinen	1 767	2 058 +	16,5	1 870	2 008 +	7,4	99	116 +	17,2
24 27 3	H.v. Mascherei-, Schuhind.- und d. Maschinen	2 209	2 246 +	1,7	2 152	1 889 -	12,2	197	105 -	46,7
24 28	H.v. Zahnradern, Getrieben, Lagern u. a.	1 126	1 340 +	19,0	1 359	1 055 -	22,4	283	365 +	29,0
24 29 1	H.v. Armaturen	2 871	3 048 +	6,2	2 301	1 925 -	16,3	393	456 +	16,0
24 29 2	Sonstiger Maschinenbau (ohne H.v. Armaturen)	54 079	56 210 +	3,9	54 860	43 957 -	19,9	24 531	26 286 +	7,2
24 40,3,4	H.v. Kraftwagen, Kraftfahrzeugteilen und Karosserien	26 304	25 063 -	4,7	11 337	8 572 -	24,4	5 279	4 920 -	6,8
24 41,46 0	H.v. Kraftträdern, Krafttradmotoren u. Fahrrädern	411	566 +	37,7	143	156 +	9,1	191	226 +	18,3
24 45,46 5	H.v. Gespannfahrzeugen und H.v. Kinderwagen, Krankenfahrtrikeln	7 809	8 005 +	2,5	1 535	1 699 +	10,7	952	1 260 +	32,4
24 48,49	Reparatur von Kraftfahrzeugen, Fahrrädern, Lackierung von Straßenfahrzeugen	376 479	382 675 +	1,6	10 583	9 025 -	14,7	873 342	741 933 -	15,0
24 6	Schiffbau	5 140	6 468 +	25,8	8 555	4 865 -	43,1	851	955 +	12,2
24 8	Luftfahrzeugbau	1 098	1 048 -	4,6	556	456 -	18,0	224	78 -	65,2
25	Elektrotechnik, Feinmechanik, EBM-Waren u. s. w.	255 267	264 660 +	3,7	117 041	102 724 -	12,2	382 116	390 305 +	2,1
25 01	H.v. Batterien, Akkumulatoren	424	452 +	6,6	-	-	-	9	67	x
25 03	H.v. Starkstrom-Ausrüstungsgütern	19 061	18 500 -	2,9	23 118	14 293 -	38,2	9 352	7 892 -	15,6
25 05	H.v. Elektrowärmegegeräten usw., Leuchten	8 471	8 988 +	6,1	8 955	6 800 -	24,1	1 631	1 434 -	12,1
25 07	H.v. nachrichten- und meßtechnischen Geräten	15 587	14 420 -	7,5	7 797	7 157 -	8,2	4 459	3 690 -	17,2
25 08	Montage und Reparatur von Erzeugnissen der Elektrotechnik	41 171	43 610 +	5,9	7 770	6 537 -	15,9	93 293	79 651 -	14,6

¹⁾ Systematik der Wirtschaftszweige (Ausgabe 1961).

7. Vorräte 1967

Nr. der Systematik ¹⁾	Wirtschaftsgliederung (H.v. = Herstellung von)	Roh-, Hilfs- und Betriebsstoffe			Halbfertig- und Fertigerzeugnisse			Handelsware					
		Anfang	Ende	Zu- (+) bzw. Abnah- me (-)	Anfang	Ende	Zu- (+) bzw. Abnah- me (-)	Anfang	Ende	Zu- (+) bzw. Abnah- me (-)			
		des	des		des	des		des	des				
		Kalenderjahres	Kalenderjahres		Kalenderjahres	Kalenderjahres		Kalenderjahres	Kalenderjahres				
		1 000 DM		%	1 000 DM		%	1 000 DM		%			
25 20 5	Augenoptik	39 951	43 839	+	9,7	320	406	+	26,9	43 983	50 902	+	15,7
25 20 0,25 22	Optik (ohne Augenoptik), H.v. Foto-, Kinotechn. u.ä. Geräten	3 001	2 951	-	1,7	3 647	3 031	-	16,9	4 564	4 132	-	9,5
25 25	Feinmechanik (ohne H.v. medizinischen Erzeugnissen)	5 830	6 019	+	3,2	4 417	4 205	-	4,8	1 245	1 064	-	14,5
25 27	H.v. medizinischen Erzeugnissen	25 548	30 003	+	17,4	4 461	5 984	+	34,1	22 199	23 488	+	5,8
25 4	Herstellung und Reparatur von Uhren	11 402	12 886	+	13,0	871	1 640	+	88,3	135 474	151 775	+	12,0
25 60	H.v. Werkzeugen (a.n.g.)	3 921	3 903	-	0,5	3 084	3 695	+	19,8	380	360	-	5,3
25 61	H.v. Schlössern, Beschlägen	1 292	1 280	-	0,9	846	1 000	+	18,2	480	461	-	4,0
25 62	H.v. Schneidwaren, Bestecken u.ä.	1 069	954	-	10,8	1 102	1 057	-	4,1	2 183	2 226	+	2,0
25 63	H.v. Handelswaren und deren Munition	713	645	-	9,5	239	347	+	45,2	6 566	5 429	-	17,3
25 64	H.v. Heiz- und Kochgeräten	2 139	2 223	+	3,9	699	419	-	40,1	662	516	-	22,1
25 65 0	H.v. Kraft- und Fahrradteilen, Zubehör	.a.)	.a.)	.a.)	.a.)	.a.)	.a.)	.a.)	.a.)	.a.)	.a.)	.a.)	.a.)
25 65 1	H.v. Kraftwagenzubehör	446	374	-	16,1	51	45	-	11,8	413	297	-	28,1
25 66 1	H.v. geschweißten Stahlblechrohren	356	421	+	18,3	334	334	0,0		-	9	-	x
25 66 2	H.v. sonst. Stahlblechwaren	17 009	16 080	-	5,5	14 445	8 894	-	38,4	2 001	1 523	-	23,9
25 66 3	H.v. Stahlrohrschläuche u.ä.	1 738	1 870	+	7,6	1 108	1 268	+	14,4	513	469	-	8,6
25 66 6	H.v. NE-Metallblechwaren	4 277	4 532	+	6,0	1 192	1 286	+	7,9	347	384	+	10,7
25 68 3	H.v. Feinblechpackungen	.a.)	.a.)	.a.)	.a.)	.a.)	.a.)	.a.)	.a.)	.a.)	.a.)	.a.)	.a.)
25 68 5	H.v. Füllhaltern, Kugelschreibern	490	381	-	22,2	398	310	-	22,1	17	15	-	11,8
25 68 Rest	H.v. Metallkurzwagen u.s.w.	4 277	3 735	-	12,7	2 256	2 163	-	4,1	248	212	-	14,5
25 80 0	H.v. sonst. Metallwaren	6 639	6 575	-	1,0	2 954	2 122	-	28,2	2 645	2 996	+	13,3
25 80 5	H.v. Reparatur v. sonst. Musikinstrumenten	7 812	7 361	-	5,8	7 141	4 646	-	34,9	3 801	4 243	+	11,6
25 83	H.v. Spielwaren, Christbaumschmuck	3 664	3 492	-	5,7	578	668	+	15,6	3 160	4 004	+	26,7
25 86	H.v. Turn- und Sportgeräten	3 543	4 035	+	13,9	8 316	10 784	+	29,7	99	142	+	43,4
25 89 0	H.v. Turn- und Sportgeräten	3 705	3 271	-	11,7	2 899	2 616	-	9,8	1 333	1 295	-	2,9
25 89 5	Bearb. von Edel- und Schmucksteinen u.ä. H.v. Schmuckwaren u.ä.	2 819 18 724	2 834 18 884	+	0,5 0,9	360 7 674	521 10 471	+	44,7 36,4	1 284 39 692	1 202 40 360	+	6,4 1,7
26	Holz-, Papier- und Druckgewerbe	487 770	489 764	+	0,4	327 870	198 300	-	39,5	140 732	133 327	-	5,3
26 00 0	Säge- und Hobelwerke	13 917	12 847	-	7,7	3 335	3 044	-	8,7	2 008	1 284	-	36,1
26 00 4-7	Holzimpfprägnier- und Furnierwerke	85	87	+	2,4	21	25	+	19,0	-	-	-	-
26 05	Sperrholz-, Holzfasern- und Holzspanplattenwerke	127	112	-	11,8	52	78	+	50,0	86	52	-	39,5
26 10 1	H.v. Holzbauteilen u.-teilen, Bautischlerei	276 150	279 613	+	1,3	210 930	98 885	-	53,1	68 451	63 596	-	7,1
26 10 3,26 19	H.v. Holzmöbeln, Möbeltischlerei, Veredlung von Holz u.ä.	136 376	138 833	+	1,8	96 313	79 018	-	18,0	55 704	52 694	-	5,4
26 12	H.v. Holzverpackungsmitteln u. -behältern	5 339	5 889	+	10,3	309	448	+	45,0	1 574	2 834	+	80,1
26 14	H.v. sonst. Holzwaren, Drechslerwaren	11 162	11 305	+	1,3	3 089	3 537	+	14,5	1 416	1 481	+	4,6
26 16,18	H.v. Korb- und Flechtwaren, Verarb. von natürlichen Schnitz- und Formstoffen	13 589	12 827	-	5,6	4 672	4 710	+	0,8	2 675	2 910	+	8,8
26 45	H.v. Holzschnitz-, Papier- und Pappe	99	160	+	61,6	15	50	+	233,3	36	42	+	16,7
26 50,54,59	Papier- und Pappeverarbeitung (ohne Buch- binderei)	718	648	-	9,7	113	107	-	5,3	79	103	+	30,4
26 56	Buchbinderei	7 631	7 614	-	0,2	1 901	1 866	-	1,8	2 953	3 340	+	13,1
26 56	Druckerei, Vervielfältigung	22 577	19 829	-	12,2	7 120	6 532	-	8,3	5 750	4 991	-	13,2
27	Leder-, Textil- und Bekleidungsgewerbe	347 064	347 120	+	0,0	77 376	82 692	+	6,9	304 221	303 508	-	0,2
27 0	Ledererzeugung	4 003	3 062	-	23,5	2 581	3 502	+	35,7	1 031	710	-	31,1
27 1	Lederverarbeitung (ohne Herstellung v. Schuhen)	22 111	21 714	-	1,8	5 535	5 957	+	7,6	10 064	10 603	+	5,4
27 21	Serienfertigung von Schuhen	1 246	1 169	-	6,2	365	310	-	15,1	139	325	+	133,8
27 25	H.v. Maßschuhen, Schuhreparatur	44 892	45 544	+	1,5	2 677	2 825	+	5,5	112 291	126 789	+	12,9
27 51 2	Wollspinnerei	155	85	-	45,2	31	11	-	64,5	68	78	+	14,7
27 51 3	Zwirnerei und handelsfertige Aufmachung von Wollgarnen	.a.)	.a.)	.a.)	.a.)	.a.)	.a.)	.a.)	.a.)	.a.)	.a.)	.a.)	.a.)
27 51 4	Wollweberei (ohne Teppichweberei)	2 046	1 786	-	12,7	2 867	2 404	-	16,1	199	178	-	10,6
27 51 5	Woll-Spinnweberei	337	345	+	2,4	95	126	+	32,6	25	28	+	12,0
27 52 1	Baumwollspinnerei	.a.)	.a.)	.a.)	.a.)	.a.)	.a.)	.a.)	.a.)	.a.)	.a.)	.a.)	.a.)
27 52 3	Baumwollweberei (ohne Teppichweberei)	207	200	-	3,4	110	85	-	22,7	6	6	0,0	
27 52 4	Baumwoll-Spinnweberei	207	202	+	2,4	136	119	-	12,5	23	9	-	60,9
27 53	Verarbeitung auf Seidenbearbeitungsmaschinen	.a.)	.a.)	.a.)	.a.)	.a.)	.a.)	.a.)	.a.)	.a.)	.a.)	.a.)	.a.)
27 54	Verarbeitung auf Leinen- und Hanf- bearbeitungsmaschinen	1 347	1 350	+	0,2	280	339	+	21,1	71	58	-	18,3
27 55	Jute- und Hartfaserverarbeitung, Seilerei	2 927	2 953	+	0,9	560	576	+	2,9	1 594	1 758	+	10,3
27 56	Wirkerei, Strickerei	13 079	13 071	-	0,1	6 852	7 182	+	4,8	3 702	3 565	-	3,7
27 57	Veredlung von Textilien	48	74	+	54,2	-	22	x		2	5	+	150,0
27 58	Sonstiges Textilgewerbe	5 490	5 334	-	2,8	1 576	1 307	-	17,1	3 215	2 715	-	15,6
27 60,64,69	Bekleidungsgewerbe (ohne Felle, Pelze, Bettwaren)	76 089	72 921	-	4,2	11 764	14 146	+	20,2	71 838	64 911	-	9,6
27 66	Verarbeitung von Fellen und Pelzen	98 566	98 052	-	0,5	33 633	36 228	+	7,7	40 535	31 974	-	21,1
27 68	H.v. Bettwaren	825	749	-	9,2	443	410	-	7,4	721	546	-	24,3
27 91 3	Möbelpolstererei	42 709	41 842	-	2,0	5 909	5 399	-	8,6	27 537	26 622	-	3,3
27 91 6	Matratzenpolstererei	1 031	1 158	+	12,3	61	129	+	111,5	577	846	+	46,6
27 92	Dekorateurgewerbe (ohne Schaufenstergestaltung)	29 693	35 453	+	19,4	1 901	1 615	-	15,0	30 583	31 782	+	3,9
28/29 (ohne 27)	Nahrungs- und Genußmittelgewerbe (ohne Tabak- verarbeitung)	606 527	606 430	-	0,0	87 081	84 525	-	2,9	269 931	278 178	+	3,1
28 1	Mahl- und Schlämmlmühlen (ohne Ölmühlen)	87 119	94 044	+	7,9	10 539	10 223	-	3,0	36 010	36 467	+	1,3
28 4	H.v. Backwaren	192 998	217 650	+	12,8	5 159	5 228	+	1,3	136 601	155 507	+	13,8
29 10	Schlachthäuser (ohne kommunale)	3 931	3 563	-	9,4	8 253	6 472	-	21,6	925	958	+	3,6
29 17	Fleischerei	223 066	228 516	+	2,4	43 937	42 774	-	2,6	83 128	73 571	-	11,5
29 30	Brauerei	61 647	36 438	-	40,9	17 491	17 231	-	1,5	5 074	2 936	-	42,1
29 35	Mälzerei	1 421	1 487	+	4,6	174	182	+	4,6	41	319	x	
29 40	Alkoholbrennerei	14	14	0,0		-	1	x		-	53	x	
29 44	H.v. Spirituosen	14	153	x		2	27	x		-	184	x	
29 47	Weinherstellung und -verarbeitung	27 306	19 865	-	27,3	300	1 334	+	344,7	1 122	3 130	+	179,0
29 5	H.v. Mineralwasser, Limonaden u.ä.	56	237	+	323,2	1	6	x		9	32	+	255,6
29 87	Eisgewinnung	1	-	-		-	-	-		-	-	-	
29 9	H.v. Futtermitteln	5 077	2 426	-	52,2	567	616	+	8,6	6 558	4 580	-	30,2
28/29 Rest	Sonstiges Nahrungs- und Genußmittelgewerbe	3 877	2 037	-	47,5	658	431	-	34,5	463	441	-	4,8

1) Systematik der Wirtschaftszweige (Ausgabe 1961).

7. Vorräte 1967

Nr. der Systematik ¹⁾	Wirtschaftsgliederung (H.v. = Herstellung von)	Roh-, Hilfs- und Betriebsstoffe			Halbfertig- und Fertigerzeugnisse			Handelsware					
		Anfang	Ende	Zu- (+) bzw. Abnah- me (-)	Anfang	Ende	Zu- (+) bzw. Abnah- me (-)	Anfang	Ende	Zu- (+) bzw. Abnah- me (-)			
		des			des			des					
		Kalenderjahres			Kalenderjahres			Kalenderjahres					
		1 000 DM	%		1 000 DM	%		1 000 DM	%				
3	BAU- u. ANLAGENGEWERBE	1 184 112	1 221 493	+	3,2	7 103 141	2 717 319	-	61,7	316 919	323 801	+	2,2
30	Bauhauptgewerbe	444 828	473 584	+	6,5	6 506 808	2 442 579	-	62,5	28 008	30 233	+	7,9
30 00	Hoch- u. Tiefbau (ohne ausgeprägten Schwerpunkt)	85 594	92 979	+	8,6	2 237 824	784 375	-	64,9	6 569	7 099	+	8,1
30 04	Hochbau	153 416	165 863	+	8,1	3 018 801	1 172 307	-	61,2	10 116	10 636	+	5,1
30 07 0	Tiefbau (ohne Straßenbau)	9 379	9 630	+	2,7	191 254	69 546	-	63,6	613	549	-	10,4
30 07 5	Straßenbau	19 093	25 763	+	34,9	535 356	216 025	-	59,6	726	822	+	13,2
30 20 0	Schornsteinbau u.ä.	2 564	2 159	-	15,8	15 913	12 091	-	24,0	95	1 250	+	x
30 20 3	Dämmung, Abdichtung	8 784	9 076	+	3,3	28 531	13 842	-	51,5	181	222	+	22,7
30 20 6	Brunnenbau u.ä.	2 127	2 211	+	3,9	15 836	3 856	-	75,7	321	308	-	4,0
30 20 9	Abbruch-, Spreng- u. Enttrümmerungsgewerbe	25	33	+	32,0	440	272	-	38,2	37	33	-	10,8
30 5	Gipserei, Verputzerei u.ä.	14 268	14 236	-	0,2	201 022	67 341	-	66,5	858	927	+	8,0
30 80	Zimmerei u.ä.	105 901	104 130	-	1,7	137 187	51 411	-	62,5	6 116	5 821	-	4,8
30 85	Dachdeckerei	43 677	47 504	+	8,8	124 644	51 513	-	58,7	2 376	2 566	+	8,0
31	Ausbau- und Bauhilfsgewerbe	739 284	747 909	+	1,2	596 333	274 740	-	53,9	288 911	293 568	+	1,6
31 00	Klempnerei, Gas- und Wasserinstallation	234 338	237 718	+	1,4	305 463	140 995	-	53,8	61 799	61 719	-	0,1
31 05	Elektroinstallation	226 957	223 936	-	1,3	119 348	66 632	-	44,2	142 832	144 286	+	1,0
31 20	Glasergewerbe	40 299	50 047	+	24,2	32 119	13 792	-	57,1	9 164	9 624	+	5,0
31 24-27	Malerei u. Lackierergewerbe, Tapetenkleberei	130 458	131 662	+	0,9	81 306	34 915	-	57,1	35 760	37 325	+	4,4
31 50	Fußboden-, Fliesen- und Plattenlegerei	100 238	97 129	-	3,1	56 993	17 750	-	68,9	36 432	37 509	+	3,0
31 55	Ofen- und Herdstellerei	5 834	6 739	+	15,5	602	361	-	40,0	2 742	2 994	+	9,2
31 8	Bauhilfsgewerbe	1 160	678	-	41,6	502	295	-	41,2	182	111	-	39,0
4	HANDEL	144 834	141 684	-	2,2	32 357	24 440	-	24,5	1 100 885	1 063 344	-	3,4
40/41	Großhandel	31 815	31 633	-	0,6	15 631	12 238	-	21,7	228 361	210 403	-	7,9
40 1	Großhandel mit:												
40 1	Getreide, Saat, Futter- u. Düngemitteln, Tieren	4 776	5 194	+	8,8	614	656	+	6,8	34 909	34 754	-	0,4
40 7	Holz, Baustoffen u.ä.	4 201	3 582	-	14,7	1 362	970	-	28,8	13 410	13 308	-	0,8
41 1	Nahrungs- und Genussmitteln	4 104	4 155	+	1,2	653	690	+	5,7	19 773	21 906	+	10,8
41 6	Fahrzeugen, Maschinen (a.n.g.)	10 423	9 960	-	4,4	5 632	5 392	-	4,3	109 085	84 150	-	22,9
41/41 Rest	Sonstigen Waren	8 311	8 742	+	5,2	7 370	4 530	-	38,5	51 184	56 285	+	10,0
42	Handelsvermittlung	3 010	3 871	+	28,6	659	454	-	31,1	6 168	6 678	+	8,3
43	Einzelhandel	110 009	106 180	-	3,5	16 067	11 748	-	26,9	866 356	846 263	-	2,3
43 1,43 04	Einzelhandel mit:												
43 2	Nahrungs- u. Genussmitteln u.ä.	10 621	12 654	+	19,1	404	461	+	14,1	37 223	47 180	+	26,7
43 3	Textilwaren, Schuhe	17 943	18 139	+	1,1	1 432	1 742	+	21,7	173 735	197 033	+	13,4
43 3	Metallwaren, Hausrat, Wohnbedarf (a.n.g.)	10 553	10 125	-	4,1	4 069	2 997	-	26,3	79 586	83 190	+	4,5
43 4	Elektro- u. optischen Erzeugnissen, Uhren	23 427	26 467	+	13,0	2 473	2 738	+	10,7	320 716	340 102	+	6,0
43 8	Fahrzeugen, Maschinen, Büroeinrichtungen	34 605	28 446	-	17,8	1 596	1 300	-	18,5	211 575	136 503	-	35,5
43 Rest	Sonstigen Waren	12 860	10 349	-	19,5	6 093	2 510	-	58,8	43 521	42 255	-	2,9
5	VERKEHR, NACHRICHTENÜBERMITTLUNG	1 663	1 730	+	4,0	140	106	-	24,3	1 171	1 181	+	0,9
6	KREDITINSTITUTE, VERSICHERUNGSGEWERBE	1	1	0,0	-	-	-	-	-	21	21	0,0	
7	Dienstleistungen von Unternehmen und Freien Berufen	112 803	117 350	+	4,0	4 433	3 846	-	13,2	190 094	192 886	+	1,5
70 00, 7, 8, 9	Hotels, Gasthöfe, Heime und sonstige Bereitungsstellen	1 623	1 540	-	5,1	272	241	-	11,4	2 249	2 001	-	11,0
70 04 5	Gaststättengewerbe	6 917	7 087	+	2,5	430	414	-	3,7	9 650	7 691	-	20,3
70 10 14	Wäscherei, Reinigung, Heißmangeln u.ä.	12 257	10 899	-	11,1	1 463	1 450	-	0,9	1 889	1 785	-	5,5
70 16	Gebäudereinigung u.ä. (ohne Fassadenreinigung)	4 603	3 788	-	17,7	413	49	-	88,1	71	157	+	121,1
70 18	Schornsteinfegergewerbe	575	507	-	11,8	-	-	-	-	-	-	-	-
70 20 0	Damen- und Herrenfriseurgewerbe	49 579	53 335	+	7,6	172	184	+	7,0	105 211	108 320	+	3,0
70 20 4	Damenfriseurgewerbe	15 854	17 760	+	12,0	84	136	+	61,9	30 101	31 645	+	5,1
70 20 7	Herrenfriseurgewerbe	4 033	4 055	+	0,5	2	3	+	50,0	7 740	8 834	+	14,1
70 25	Sonstige Körperpflegegewerbe	70	88	+	25,7	3	3	0,0	0,0	287	409	+	42,5
70 6, 8	Wissenschaft, Bildung, Kunst, Publizistik	2 861	2 807	-	1,9	371	550	+	48,2	1 148	954	-	16,9
71 0 7	Gesundheits- und Veterinärwesen, Rechts- und Wirtschaftsberatung u.ä.w.	1 279	954	-	25,4	697	241	-	65,4	241	241	0,0	
71 8 (ohne 71 87)	Sonst. Dienstleistungen (oh. fotogr. Gewerbe)	1 236	1 179	-	4,6	84	100	+	19,0	1 512	1 239	-	18,1
71 87	Fotografisches Gewerbe	11 916	13 351	+	12,0	442	475	+	7,5	29 995	29 610	-	1,3

1) Systematik der Wirtschaftszweige (Ausgabe 1961).

8. Materialverbrauch und vergebene Lohnarbeiten 1967

1000 DM

Nr. der Systematik ¹⁾	Wirtschaftsgliederung (H.v. = Herstellung von)	Material- und Warenein- gänge	Davon		Vorratsänderungen		Verge- bene Lohn- arbeiten	Materialverbrauch und vergebene Lohnarbeiten	
			Roh-, Hilfs- und Betriebs- stoffe	Handels- ware	Roh-, Hilfs- und Betriebs- stoffe	Handels- ware		einschl.	ohne
0-7	Handwerk insgesamt	60 588 027	40 302 207	20 285 820	+ 64 684	- 173 463	1 169 452	61 866 254	41 406 963
0	LAND- UND FORSTWIRTSCHAFT, FISCHEREI	3 811	2 006	1 805	+	14	+	158	1 993
1	ENERGIEWIRTSCHAFT, WASSERVERSORGUNG, BERGBAU	1 987	1 244	743	+	58	+	32	1 191
2	VERARBEITENDES GEWERBE (OHNE BAUGEWERBE)	38 177 153	24 959 702	13 217 451	+ 25 767	- 145 796	408 276	38 705 457	25 342 199
20	Chemisches Gewerbe, Mineralölverarbeitung	14 502	10 276	4 226	+	411	+	188	710
21	Kunststoff-, Gummi- und Asbestverarbeitung	463 574	134 069	329 505	-	339	-	4 295	7 817
21 0	Kunststoffverarbeitung	54 923	44 297	10 626	+	529	+	134	1 264
21 5	Gummi- und Asbestverarbeitung	408 651	89 772	318 879	-	868	-	4 429	6 553
22	Gewinnung und Verarbeitung von Steinen und Erden, Feinkeramik und Glas	570 080	487 886	82 194	+	3 796	+	1 476	12 232
22 00 0	Gew. und Bearbeitung von Natursteinen	29 024	25 616	3 408	-	3	+	37	1 304
22 00 5	Steinbildhauerei und Steinmetzerei	247 851	229 695	18 156	+	3 637	+	794	3 763
22 01	Gew. und Aufber. von Sand u. Kies	6 388	5 270	1 118	+	10	+	15	396
22 02	H.v. Zement u.ä.	571	501	70	+	27	-	4	7
22 03 5	Gew. und Aufber. v. Gips u. Kreide	13	13	-	-	-	-	-	13
22 04	Gew. und Verarb. v. sonst. Steinen u. Erden	3 433	3 348	85	+	130	-	78	3 380
22 05 0	Ziegelei	4 762	1 350	3 412	+	137	-	20	72
22 05 4	H.v. Grobsteinzeug	438	402	36	+	16	+	4	16
22 05 7	H.v. feuerfester Grobkeramik	53	53	-	-	-	-	-	53
22 06	H.v. Kalksandsteinen	545	505	40	+	23	-	2	-
22 08 0	H.v. Baustoffen a. Bims, Bimsgevinning	12 170	11 111	1 059	-	336	-	44	673
22 08 4-7	H.v. sonst. Betonsteinzeugnissen	188 688	162 589	26 099	-	352	+	397	4 184
22 09 0	H.v. mineral. Isolier- u. Leichtbauplatten	1 695	1 567	128	+	15	+	4	11
22 09 3	H.v. Asbestzementwaren	449	449	-	+	23	-	-	14
22 09 6-9	H.v. mineral. Isoliermitteln, Mörtel u.ä.	5 227	4 925	302	+	63	+	30	70
22 4	Feinkeramik	5 973	4 703	1 270	+	5	+	25	25
22 7	H. und Verarbeitung von Glas	62 800	35 789	27 011	+	401	+	240	1 619
23	Metallerzeugung und -bearbeitung	1 044 776	884 621	160 155	+	2 730	-	2 519	34 710
23 0	Eisen- u. Stahlerzeugung (einschl. Halbzeug)	8 666	8 020	646	-	322	-	84	88
23 2	NE- Metallerzeugung (einschl. Halbzeug)	16 146	11 540	4 606	+	86	+	6	1 459
23 4-6	Gießerei	27 262	23 427	3 835	-	379	-	295	890
23 80 0,9	Stabsziehereien und Kaltwalzwerke	a.)	a.)	a.)	a.)	a.)	a.)	a.)	28 828
23 80 6	H.v. Draht, Drahterzeugnissen	15 548	12 449	3 099	+	291	-	181	682
23 84 1, 23 87	Stahlverformung (ohne H.v. best. Geräten) u.s.w.	109 742	103 301	6 441	+	429	+	90	6 265
23 84 3	H.v. Geräten für Landw. u. Gewerbe	a.)	a.)	a.)	a.)	a.)	a.)	a.)	115 487
23 9	Schlosserei, Schmiederei u.ä. (s.n.g.)	862 377	721 709	140 668	+	2 626	-	2 040	25 300
24	Stahl-, Maschinen- und Fahrzeugbau	12 291 176	5 035 386	7 255 790	+	7 843	-	148 964	194 413
24 00	Stahlhochbau usw., Weichenbau	250 095	234 158	15 937	-	3 904	+	484	15 053
24 03 0	Waggonbau	713	683	30	-	34	+	28	-
24 03 5	Feld- u. Industriebahnwagenbau	830	694	136	-	10	+	7	8
24 06	Behälterbau, H.v. Rohrleitungen	81 550	75 214	6 336	-	60	+	107	3 357
24 09	Mont. u. Rep. v. Luftungs- u. Heizungsanlagen	1 427 873	1 362 733	65 140	+	3 463	-	655	33 581
24 21	H.v. Metallbearbeitungsmaschinen u.ä.	101 794	94 590	7 204	-	395	+	292	10 306
24 22	H.v. Rütten- u. Walzwerkeinrichtungen u.s.w.	121 681	111 836	9 845	-	388	+	112	4 549
24 23 1	H.v. landw. Maschinen, Ackerschleppern	447 105	162 310	284 795	-	829	-	5 608	2 503
24 23 2	Reparaturwerkstätten für Landmaschinen	937 828	273 394	664 434	+	672	-	14 547	3 399
24 24	H.v. Maschinen f. Nahr.- u. Genußg. Ind. u.s.w.	163 274	135 246	28 028	+	6	-	94	7 191
24 25	H.v. Büromaschinen	35 554	5 118	30 436	+	212	+	490	211
24 26	H.v. Textil- und Nähmaschinen	18 635	11 348	7 287	-	121	+	31	600
24 27 1	H.v. Holzbo- und -verarbeitungsmaschinen	28 468	24 561	3 907	-	203	+	31	1 277
24 27 2	H.v. Papier- und Druckereimaschinen	10 940	10 381	559	+	291	+	17	777
24 27 3	H.v. Wäscherei-, Schuhind.- und M. Maschinen	10 842	9 808	1 034	+	37	-	92	608
24 28	H.v. Zahnrädern, Getrieben, Lagern u.ä.	10 240	7 887	2 353	+	214	-	82	1 113
24 29 1	H.v. Armaturen	13 627	11 132	2 495	+	177	+	63	437
24 29 2	Sonstiger Maschinenbau (ohne H.v. Armaturen)	482 854	323 619	159 235	+	2 131	+	1 755	16 758
24 40, 3, 4	H.v. Kraftwagen, Kraftfahrzeugteilen und Karosserien	205 062	178 768	26 294	-	1 241	-	359	5 316
24 41, 46 0	H.v. Krafttraktoren, Krafttraktormotoren u. Fahrrädern	4 285	3 562	723	+	155	+	35	60
24 45, 46 5	H.v. Gespannfahrzeugen und H.v. Kinderwagen, Krankenfahrstühlen	43 442	38 047	5 395	+	196	+	308	627
24 48, 49	Reparatur von Kraftfahrzeugen, Fahrrädern, Lackierung von Straßenfahrzeugen	7 849 352	1 922 538	5 926 814	+	6 196	-	131 409	84 579
24 6	Schiffbau	38 098	34 213	3 885	+	1 328	+	104	1 936
24 8	Luftfahrzeugbau	7 034	3 546	3 488	-	50	-	146	167
25	Elektrotechnik, Feinmechanik, EDM-Waren u.s.w.	2 174 637	1 124 458	1 050 179	+	9 393	+	8 189	46 147
25 01	H.v. Batterien, Akkumulatoren	1 991	1 777	214	+	28	+	58	208
25 03	H.v. Starkstrom-Ausrüstungsgütern	149 902	120 827	29 075	-	561	-	1 460	3 288
25 05	H.v. Elektrowärmegegeräten usw., Leuchten	69 098	53 393	15 705	+	517	-	197	1 266
25 07	H.v. nachrichten- und meßtechnischen Geräten	80 447	63 524	16 923	-	1 167	-	769	3 151
25 08	Montage und Reparatur von Erzeugnissen der Elektrotechnik	604 665	215 855	388 810	+	2 439	-	13 642	3 764

1) Systematik der Wirtschaftszweige (Ausgabe 1961).

8. Materialverbrauch und vergebene Lohnarbeiten 1967

1000 DM

Nr. der Systematik ¹⁾	Wirtschaftsgliederung (H.v. = Herstellung von)	Material- und Warenein- gänge	Davon		Vorratsänderungen		Verge- bene Lohn- arbeiten	Materialverbrauch und vergebene Lohnarbeiten	
			Roh-, Hilfs- und Betriebs- stoffe	Handels- ware	Roh-, Hilfs- und Betriebs- stoffe	Handels- ware		einschl.	ohne
25 20 5	Augenoptik	226 072	106 424	119 648	+ 3 888	+ 6 919	2 015	217 279	104 550
25 20 0,25 22	Optik (ohne Augenoptik), H.v. Foto-, Kinetotechn. u.ä. Geräten	27 633	14 366	13 267	- 50	- 432	1 235	29 352	15 653
25 25	Feinmechanik (ohne H.v. medizinmechanischen Erzeugnissen)	30 866	25 220	5 646	+ 189	- 181	2 021	32 880	27 052
25 27	H.v. medizinmechanischen Erzeugnissen	165 671	95 051	70 620	+ 4 455	+ 1 289	3 228	163 156	93 825
25 4	Herstellung und Reparatur von Uhren	268 620	30 888	238 732	+ 1 484	+16 301	3 075	253 908	31 896
25 60	H.v. Werkzeugen (a.n.g.)	23 501	20 888	2 613	- 18	- 20	2 608	26 147	23 514
25 61	H.v. Schlüsseln, Beschlägen	7 821	6 267	1 554	- 12	- 19	457	8 310	6 737
25 62	H.v. Schneidwaren, Bestecken u.ä.	10 994	5 339	5 655	- 115	+ 43	316	11 383	5 771
25 63	H.v. Handelswaren und deren Munition	17 840	1 975	15 865	- 68	- 1 137	62	19 106	2 104
25 64	H.v. Heiz- und Kochgeräten	12 054	9 786	2 268	+ 84	- 146	417	12 535	10 120
25 65 0	H.v. Krafttrad- und Fahrradteilen, Zubehör	.a.)	.a.)	.a.)	.a.)	.a.)	.a.)	.a.)	.a.)
25 65 5	H.v. Kraftwagenzubehör	4 374	2 315	2 059	- 72	- 116	13	4 575	2 400
25 66 1	H.v. geschweißten Stahlblechrohren	2 147	2 077	70	+ 65	+ 9	108	2 182	2 121
25 66 2	H.v. sonst. Stahlblechwaren	130 057	121 973	8 084	- 929	- 478	6 811	138 273	129 712
25 66 3	H.v. Stahlrohrmöbeln u.ä.	9 732	8 888	844	+ 132	- 44	414	10 058	9 171
25 66 6	H.v. NE-Metallblechwaren	33 440	31 709	1 731	+ 255	+ 37	638	33 789	32 093
25 66 9	H.v. Feinblechpackungen	.a.)	.a.)	.a.)	.a.)	.a.)	.a.)	.a.)	.a.)
25 68 3	H.v. Füllhaltern, Kugelschreibern	4 124	4 074	50	- 109	- 2	93	4 329	4 277
25 68 5	H.v. Metallkurzwaren u.s.w.	22 118	21 157	961	- 542	- 36	2 189	24 887	23 889
25 68 Rest	H.v. sonst. Metallwaren	45 918	35 958	9 960	- 64	+ 351	2 169	47 800	38 191
25 80 0	H.u. Reparatur v. Großmusikinstrumenten	34 645	22 498	12 147	- 451	+ 442	394	35 047	23 342
25 80 5	H.u. Reparatur v. sonst. Musikinstrumenten	18 077	8 287	9 790	- 172	+ 844	857	18 262	9 316
25 83	H.v. Spielwaren, Christbaumschmuck	15 189	13 738	1 451	+ 492	+ 43	237	14 890	13 842
25 86	H.v. Turn- und Sportgeräten	13 829	10 795	3 034	- 434	- 38	193	14 494	11 422
25 89 0	Bearb. von Edel- und Schmucksteinen u.ä.	23 941	9 093	14 848	+ 15	- 82	1 169	25 175	10 246
25 89 5	H.v. Schmuckwaren u.ä.	119 196	60 401	58 795	+ 160	+ 668	3 738	122 107	63 978
26	Holz-, Papier- und Druckgewerbe	3 741 168	3 169 857	571 311	+ 1 994	- 7 405	67 034	3 813 609	3 234 893
26 00 0	Säge- und Hobelwerke	52 032	46 303	5 729	- 1 070	- 724	130	53 956	47 503
26 00 4-7	Holzimprägnier- und Furnierwerke	237	237	-	-	-	1	236	236
26 05	Sperrholz-, Holzfasern- und Holzspanplattenwerke	2 692	1 531	1 161	- 15	- 34	91	2 832	1 637
26 10 1	H.v. Holzbauten u.-teilen, Bautischlerei	2 203 179	1 916 125	287 054	+ 3 463	- 4 855	35 015	2 239 586	1 947 676
26 10 3,26 19	H.v. Holzgebälde, Möbeltischlerei, Veredlung von Holz u.ä.	1 092 984	881 892	211 092	+ 2 457	- 3 010	12 339	1 105 877	891 775
26 12	H.v. Holzverpackungsmitteln u. -behältern	31 991	22 180	9 811	+ 550	+ 1 260	189	30 371	21 819
26 14	H.v. sonst. Holzwaren, Drechlerwaren	55 186	49 664	5 522	+ 143	+ 65	1 304	56 280	50 823
26 16,18	H.v. Korb- und Flechtwaren, Verarb. von natürlichen Schnitz- und Formstoffen	64 873	53 284	11 589	- 762	+ 235	1 732	67 131	55 777
26 45	H.v. Holzschliff, Papier und Pappe	1 179	1 081	98	+ 61	+ 6	-	1 112	1 020
26 50,54,59	Papier- und Pappeverarbeitung (ohne Buch- binderei)	4 975	4 552	423	- 70	+ 24	238	5 256	4 858
26 56	Buchbinderei	53 260	39 254	14 006	- 17	+ 387	2 235	55 125	41 506
26 8	Druckerei, Vervielfältigung	178 580	153 754	24 826	- 2 748	- 759	13 760	195 847	170 263
27	Leder-, Textil- und Bekleidungsgewerbe	2 007 194	1 250 620	756 574	+ 56	- 713	28 714	2 036 560	1 279 272
27 0	Ledererzeugung	14 942	13 338	1 604	- 941	- 321	189	16 393	14 468
27 1	Lederverarbeitung (ohne Herstellung v. Schuhen)	131 783	103 080	28 703	- 397	+ 539	3 365	135 006	106 842
27 21	Serienfertigung von Schuhen	6 159	5 563	596	- 77	+ 186	13	6 063	5 653
27 25	H.v. Maßschuhen, Schuhreparatur	384 583	147 268	237 315	+ 652	+14 498	2 338	371 770	148 954
27 51 2	Wollspinnerei	312	99	213	- 70	+ 10	80	452	249
27 51 3	Zwirnererei und handelsfertige Aufmachung von Wollgarnen	.a.)	.a.)	.a.)	.a.)	.a.)	.a.)	.a.)	.a.)
27 51 4	Wollweberei (ohne Teppichweberei)	8 988	8 729	259	- 260	- 21	708	9 977	9 697
27 51 5	Woll-Spinnweberei	1 152	1 096	56	+ 8	+ 3	152	1 292	1 240
27 52 1	Baumwollspinnerei	.a.)	.a.)	.a.)	.a.)	.a.)	.a.)	.a.)	.a.)
27 52 3	Baumwollweberei (ohne Teppichweberei)	980	933	47	- 7	-	6	994	946
27 52 4	Baumwoll-Spinnweberei	646	608	38	- 5	- 14	148	812	760
27 53	Verarbeitung auf Seidenbearbeitungsmaschinen	.a.)	.a.)	.a.)	.a.)	.a.)	.a.)	.a.)	.a.)
27 54	Verarbeitung auf Leinen- und Hanf- bearbeitungsmaschinen	3 659	3 501	158	+ 3	- 13	47	3 715	3 544
27 55	Jute- und Hartfaserverarbeitung, Seilerei	20 500	12 523	7 977	+ 26	+ 164	81	20 391	12 578
27 56	Wirkerei, Strickerei	70 380	60 601	9 779	- 8	- 137	3 032	73 557	63 641
27 57	Veredlung von Textilien	620	600	20	+ 26	+ 3	9	600	583
27 58	Sonstiges Textilgewerbe	21 123	15 572	5 551	- 156	- 500	535	22 314	16 263
27 60,64,69	Bekleidungsgewerbe (ohne Felle, Pelze, Bettwaren)	436 951	262 967	173 984	- 3 168	- 6 927	8 376	455 422	274 510
27 66	Verarbeitung von Fellen und Pelzen	253 213	196 135	57 078	- 514	- 8 561	6 455	268 743	203 103
27 68	H.v. Bettwaren	4 948	3 000	1 948	- 76	- 175	11	5 211	3 087
27 91 3	Möbelpolsterei	367 215	249 339	117 876	- 867	- 915	1 313	370 310	251 519
27 91 6	Matratzenpolsterei	9 798	7 411	2 387	+ 127	+ 269	8	9 410	7 292
27 92	Dekorateurgewerbe (ohne Schaufenstergestaltung)	269 183	158 198	110 985	+ 5 760	+ 1 199	1 848	264 069	154 284
28/29(ohne 29 7)	Nahrungs- und Genußmittelgewerbe (ohne Tabak- verarbeitung)	15 870 046	12 862 529	3 007 517	- 97	+ 8 247	16 499	15 878 400	12 879 130
28 1	Mahl- und Schalmühlen (ohne Ölmühlen)	1 007 071	620 311	386 760	+ 6 925	+ 457	439	1 000 129	613 825
28 4	H.v. Backwaren	4 507 838	2 974 456	1 533 382	+ 24 652	+18 906	2 195	4 466 475	2 951 999
29 10	Schlachthäuser (ohne kommunale)	542 216	482 833	59 383	- 368	+ 33	2 592	545 143	485 793
29 17	Fleischerei	9 528 122	8 587 287	940 835	+ 5 450	- 9 557	7 828	9 540 059	8 589 666
29 30	Brauerei	157 875	128 648	29 227	- 25 209	- 2 138	3 363	188 586	157 221
29 35	Malzerei	5 498	4 743	755	+ 66	+ 278	28	5 181	4 705
29 40	Alkoholbrennerei	413	51	362	-	- 53	-	360	51
29 44	H.v. Spirituosen	1 670	748	922	+ 139	+ 184	-	1 347	609
29 47	Weinherstellung und -verarbeitung	24 274	18 239	6 035	- 7 441	+ 2 008	37	29 744	25 717
29 5	H.v. Mineralwasser, Limonaden u.ä.	1 136	674	462	+ 181	+ 23	-	931	493
29 87	Energiegewinnung	28	27	1	-	-	-	29	28
29 9	H.v. Futtermitteln	67 560	22 022	45 538	- 2 651	- 1 978	16	72 207	24 690
28/29 Rest	Sonstiges Nahrungs- und Genußmittelgewerbe	26 345	22 490	3 855	- 1 840	- 22	1	28 209	24 333

1) Systematik der Wirtschaftszweige (Ausgabe 1961).

8. Materialverbrauch und vergebene Lohnarbeiten 1967

1 000 DM

Nr. der Systematik ¹⁾	Wirtschaftszuordnung (H.v. = Herstellung von)	Material- und warenein- gänge	davon		Vorratsänderungen		Verge- bene Lohn- arbeiten	Materialverbrauch und vergebene Lohnarbeiten	
			Roh-, hilfs- und Betriebs- stoffe	Handels- ware	Roh-, hilfs- und Betriebs- stoffe	Handels- ware		einschl.	ohne
3	BAUGEWERBE	16 335 115	12 600 241	1 544 874	+ 37 381	+ 6	712 045	16 012 895	14 474 898
30	Bauhauptgewerbe	3 267 061	8 032 126	215 735	+ 28 756	+ 2 225	111 626	8 848 503	8 634 992
30 00	Hoch- u. Tiefbau (ohne ausgeprägten Schwerpunkt)	1 015 399	1 859 026	56 873	+ 7 385	+ 530	161	2 097 444	2 041 101
30 04	Hochbau	3 402 275	1 261 743	80 636	+ 12 447	+ 520	25	3 683 493	3 603 377
30 07 0	Tiefbau (ohne Straßenbau)	243 185	239 730	3 455	+ 251	-	64	269 144	265 625
30 07 5	Straßenbau	857 633	245 461	12 172	+ 6 670	+ 96	46 978	897 845	885 769
30 20 0	Schornsteinbau u.ä.	54 245	29 058	4 287	+ 405	+ 1 155	1 271	34 768	31 635
30 20 3	Dämmung, Abdichtung	124 140	117 843	2 297	+ 292	+ 41	7 788	127 594	125 339
30 20 6	Brunnenbau u.ä.	26 410	24 615	1 795	+ 84	- 13	4 784	31 124	29 315
30 20 9	Abbruch-, Spreng- u. Enttrümmerungsgewerbe	1 229	1 224	15	+ 0	- 4	528	1 763	1 744
30 5	Gipserei, Verputzerei u.ä.	274 096	269 542	4 544	+ 32	+ 69	13 134	287 184	282 708
30 80	Zimmerei u.ä.	713 769	683 831	19 938	+ 1 771	+ 295	18 703	734 536	704 304
30 85	Dachdeckerei	678 876	659 153	19 723	+ 3 827	+ 190	8 750	683 608	664 075
31	Ausbau- und Bauhilfsgewerbe	7 077 254	5 748 115	1 329 139	+ 8 625	+ 4 657	100 419	7 164 392	5 839 906
31 00	Klempnerei, Gas- und Wasserinstallation	2 284 495	1 993 817	290 678	+ 3 380	- 80	33 322	2 314 515	2 023 757
31 05	Elektroninstallation	2 151 981	1 492 524	658 457	+ 3 021	+ 1 454	16 152	2 169 701	1 512 697
31 20	Glasergewerbe	468 784	426 995	41 789	+ 9 748	+ 460	5 035	463 612	422 283
31 24-27	Malerei u. Lackierergewerbe, Tapetenkleberei	1 066 336	938 601	127 735	+ 1 204	+ 1 565	19 492	1 083 059	956 888
31 50	Fußboden-, Fliesen- und Plattenlegerei	1 037 137	841 004	196 133	+ 3 109	+ 1 077	25 848	1 065 018	869 961
31 55	Ofen- und Herdsetzerei	63 698	49 592	14 106	+ 905	+ 252	428	62 969	49 115
31 8	Bauhilfsgewerbe	4 823	4 532	241	+ 482	- 71	142	5 518	5 205
4	HANDEL	5 868 125	933 834	4 954 291	- 3 150	- 37 541	26 878	5 955 695	963 864
40/41	Großhandel	2 264 287	372 257	1 892 030	- 182	- 17 958	6 230	2 288 655	378 668
40 1	Großhandel mit:								
40 7	Getreide, Saatgut, Futter- u. Düngemitteln, Tieren	432 769	75 559	407 210	+ 418	- 155	30	482 537	75 171
41 1	Holz, Baustoffen u.ä.	144 138	30 614	113 524	+ 619	- 102	387	145 246	31 620
41 6	Nahrungs- und Genussmitteln	583 294	180 753	402 541	+ 51	+ 2 133	1 039	582 148	181 741
40/41 Rest	Fahrzeugen, Maschinen (a.n.g.)	653 748	41 972	611 776	+ 463	- 24 935	2 363	681 507	44 797
	Sonstigen Waren	400 336	43 359	356 979	+ 431	+ 5 101	2 411	397 217	45 339
42	Handelsvermittlung	60 651	18 294	42 357	+ 861	+ 510	621	59 901	18 054
43	Einzelhandel	3 563 187	543 283	3 019 904	- 3 829	- 20 093	20 027	3 607 139	567 142
43 1,43 04	Einzelhandel mit:								
43 2	Nahrungs- u. Genussmitteln, u.ä.	622 939	170 604	452 335	+ 2 033	+ 9 957	510	611 460	169 082
43 3	Textilwaren, Schuhen	471 575	45 668	425 907	+ 196	+ 23 298	1 203	449 283	46 674
43 4	Metallwaren, Hausrat, Wohnbedarf (a.n.g.)	532 739	43 506	289 233	+ 428	+ 3 604	1 146	330 709	45 080
43 5	Elektro- u. optische Erzeugnisse, Uhren	767 267	92 217	675 050	+ 3 040	+ 19 386	8 612	753 455	97 790
43 8	Fahrzeugen, Maschinen, Bureinrichtungen	1 094 007	120 766	973 301	+ 6 159	- 75 072	7 182	1 182 420	134 048
43 Rest	Sonstigen Waren	274 660	70 582	204 078	+ 2 511	- 1 266	1 374	279 812	74 468
5	VERKEHR, NACHRICHTENÜBERMITTLUNG	21 709	12 709	9 000	+ 67	+ 10	246	21 876	12 887
6	KREDITINSTITUTE, VERSICHERUNGSGEWERBE	32	3	29	-	-	-	32	3
7	Dienstleistungen von Unternehmen und freien Berufen	1 150 095	592 468	557 627	+ 4 547	+ 2 792	22 006	1 164 757	609 928
70 00,1,8,9	Hotels, Gasthöfe, Heime und sonstige Bewerbergungsstätten	55 694	31 003	24 691	- 83	- 248	570	56 595	31 656
70 04,5	Gaststättengewerbe	187 673	105 493	82 180	+ 170	- 1 959	1 307	190 768	106 629
70 10,14	Wascherei, Reinigung, Heißmangel u.ä.	92 591	88 099	4 492	- 1 358	- 104	8 119	102 170	97 576
70 16	Gebäudereinigung u.ä. (ohne Fassadenreinigung)	35 838	35 319	519	+ 815	+ 86	1 180	37 746	37 314
70 18	Schornsteinfegergewerbe	4 546	4 546	-	-	-	53	4 667	4 667
70 20 0	Damen- und Herrenfriseurgewerbe	413 777	171 761	242 016	+ 3 756	+ 3 109	422	407 334	168 427
70 20 4	Damenfriseurgewerbe	127 069	60 661	66 408	+ 1 906	+ 1 544	49	123 666	58 803
70 20 7	Herrenfriseurgewerbe	39 533	14 765	24 768	+ 22	+ 1 094	10	38 427	14 753
70 25	Sonstige Körperpflegegewerbe	1 011	266	745	+ 18	+ 122	2	872	250
70 6,8	Wissenschaft, Bildung, Kunst, Publizistik	10 653	7 396	3 257	- 54	- 194	378	11 280	7 830
71 0,7	Gesundheits- und Veterinärwesen, Rechts- und Wirtschaftsberatung u.ä.w.	7 799	6 423	1 376	- 325	-	1 003	9 126	7 751
71 8 (ohne 71 87)	Sonst. Dienstleistungen (oh. fotogr. Gewerbe)	11 608	5 649	5 959	- 57	- 273	251	12 191	5 958
71 87	Fotografisches Gewerbe	162 303	61 087	101 216	+ 1 435	- 385	8 662	169 915	68 314

1) Systematik der Wirtschaftszweige (Ausgabe 1961).

9. Brutto- und

Nr. der Systematik ¹⁾	Wirtschaftsgliederung (H.v. = Herstellung von)	Gesamtumsatz		Vorrats- änderungen bei Halbfertig- und Fertig- zeugnissen	selbsterstellte Anlagen (auch Gebäude)	Bruttopro- duktionswert ²⁾ einschl. Handelsware
		einschl.	ohne			
		Handelsware				
1 000 DM						
0-7	Handwerk insgesamt	135 999 689	109 320 015	- 4 827 965	217 518	131 389 246
0	LAND- UND FORSTWIRTSCHAFT, FISCHEREI	7 262	4 889	+ 10	-	7 272
1	ENERGIEWIRTSCHAFT, WASSERVERSORGUNG, BERGBAU	5 055	4 094	- 137	26	4 944
2	VERARBEITENDES GEWERBE (OHNE BAUGEWERBE)	70 260 290	53 039 231	- 433 478	56 841	69 883 653
20	Chemisches Gewerbe, Mineralölverarbeitung	39 549	33 192	+ 188	1	39 738
21	Kunststoff-, Gummi- und Asbestverarbeitung	755 378	338 304	+ 1 037	400	756 814
21 0	Kunststoffverarbeitung	131 386	116 579	+ 252	307	131 944
21 5	Gummi- und Asbestverarbeitung	623 992	221 725	+ 785	93	624 870
22	Gewinnung und Verarbeitung von Steinen und Erden, Feinkeramik und Glas	1 601 882	1 483 204	- 25 521	2 356	1 578 717
22 00 0	Gew. und Bearbeitung von Natursteinen	97 611	92 818	- 676	302	97 237
22 00 5	Steinbildhauerei und Steinmetzerei	673 519	642 229	- 5 789	552	668 282
22 01	Gew. und Aufber. von Sand u. Kies	23 295	22 058	- 1 195	249	22 349
22 02	H.v. Zement u.a.	1 701	1 605	- 46	-	1 655
22 03 5	Gew. und Aufber. v. Gips u. Kreide	94	94	-	-	94
22 04	Gew. und Verarb. v. sonst. Steinen u. Erden	10 118	10 009	+ 332	-	10 450
22 05 0	Ziegelei	9 350	5 522	+ 22	215	9 587
22 05 4	H.v. Grobsteinzeug	1 279	1 235	- 13	-	1 266
22 05 7	H.v. feuerfester Grobkeramik	315	315	+ 1	-	316
22 06	H.v. Kalksandsteinen	2 009	1 947	- 8	6	2 007
22 08 0	H.v. Baustoffen a. Bims, Bimsgewinnung	37 516	35 784	+ 109	49	37 675
22 08 4-7	H.v. sonst. Betonsteinerzeugnissen	563 462	526 885	- 17 762	882	546 582
22 09 0	H.v. mineral. Isolier- u. Leichtbauplatten	4 549	4 393	+ 14	5	4 568
22 09 3	H.v. Asbestzementwaren	1 075	1 075	+ 5	-	1 080
22 09 6-9	H.v. mineral. Isoliermitteln, Mörtel u.a.	16 371	16 028	- 177	55	16 249
22 4	Feinkeramik	24 839	22 995	+ 130	38	25 006
22 7	H. und Verarbeitung von Glas	134 779	98 212	- 468	3	134 314
23	Metallerzeugung und -bearbeitung	2 847 917	2 625 550	- 38 347	2 397	2 811 965
23 0	Eisen- u. Stahlerzeugung (einschl. Halbzeug)	22 215	21 352	- 250	-	21 966
23 2	NE- Metallerzeugung (einschl. Halbzeug)	44 190	38 137	- 3 972	143	40 360
23 4-6	Gießerei	79 747	74 383	- 24	125	79 848
23 80 0,9	Stabziehereien und Kaltwalzwerke	.a.)	.a.)	.a.)	.a.)	.a.)
23 80 6	H.v. Draht, Drahterzeugnissen	38 851	34 072	- 312	91	38 629
23 84 1, 23 87	Stahlverformung (ohne H.v. best. Geräten) u.s.w.	401 272	392 777	- 256	146	401 161
23 84 3	H.v. Geräten für Landw. u. Gewerbe	.a.)	.a.)	.a.)	.a.)	.a.)
23 9	Schlosserei, Schmiederei u.a. (a.n.g.)	2 250 289	2 054 749	- 33 668	1 890	2 218 511
24	Stahl-, Maschinen- und Fahrzeugbau	21 671 898	12 398 136	- 229 708	16 641	21 458 837
24 00	Stahlhochbau usw., Weichenbau	678 021	657 099	- 37 814	1 910	642 116
24 03 0	Wagonbau	2 119	2 099	- 16	-	2 103
24 03 5	Feld- u. Industriebahnwagenbau	1 842	1 660	- 29	-	1 814
24 06	Behälterbau, H.v. Rohrleitungen	199 997	191 420	- 4 613	450	195 834
24 03	Mont. u. Rep. v. Luftungs- u. Heizungsanlagen	3 052 959	2 964 433	- 160 369	1 541	2 894 132
24 21	H.v. Metallbearbeitungsmaschinen u.a.	383 837	373 794	- 1 045	749	383 542
24 22	H.v. Ruten- u. Walzwerkseinrichtungen u.s.w.	331 805	318 221	- 4 905	610	327 510
24 23 1	H.v. landw. Maschinen, Ackerschleppern	715 803	361 592	- 1 662	997	715 137
24 23 2	Reparaturwerkstätten für Landmaschinen	1 401 913	561 557	- 492	556	1 401 977
24 24	H.v. Maschinen f. Nahr.-u. Genußm. Ind. u.s.w.	426 260	387 662	+ 860	381	427 501
24 25	H.v. Büromaschinen	62 985	20 968	- 6	-	62 980
24 26	H.v. Textil- und Nähmaschinen	44 598	34 098	+ 58	17	44 674
24 27 1	H.v. Holzbe- und -verarbeitungsmaschinen	68 459	63 270	- 31	64	68 492
24 27 2	H.v. Papier- und Druckereimaschinen	33 158	32 382	+ 138	18	33 315
24 27 3	H.v. Wascherei-, Schuhind.- und a. Maschinen	31 043	29 491	- 263	16	30 797
24 28	H.v. Zehnradern, Getrieben, Lagern u.a.	35 724	32 407	- 304	36	35 455
24 29 1	H.v. Armaturen	38 382	35 614	- 376	5	38 011
24 29 2	Sonstiger Maschinenbau (ohne H.v. Armaturen)	1 193 440	974 252	- 10 903	1 123	1 183 661
24 40, 3, 4	H.v. Kraftwagen, Kraftfahrzeugteilen und Karosserien	460 479	425 865	- 2 765	761	458 474
24 41, 46 0	H.v. Krafttraktoren, Krafttraktormotoren u. Fahrrädern	7 488	6 512	+ 13	2	7 503
24 45, 46 5	H.v. Gespannfahrzeugen und H.v. Kinderwagen, Krankenfahrstühlen	101 829	94 703	+ 164	93	102 086
24 48, 49	Reparatur von Kraftfahrzeugen, Fahrrädern, Lackierung von Straßenfahrzeugen	12 273 919	4 714 945	- 1 558	6 825	12 279 188
24 6	Schiffbau	103 449	98 217	- 3 690	450	100 209
24 8	Luftfahrzeugbau	22 389	15 875	- 100	37	22 326
25	Elektrotechnik, Feinmechanik, EBM-Waren u.s.w.	5 072 330	3 529 369	- 14 317	5 401	5 063 414
25 01	H.v. Batterien, Akkumulatoren	4 457	4 168	-	-	4 457
25 03	H.v. Starkstrom-Ausrüstungsgütern	372 679	332 202	- 8 825	2 149	366 002
25 05	H.v. Elektrowarmegeräten usw., Leuchten	167 026	144 980	- 2 155	431	165 303
25 07	H.v. nachrichten- und meßtechnischen Geräten	218 258	193 531	- 640	84	217 701
25 08	Montage und Reparatur von Erzeugnissen der Elektrotechnik	1 144 549	582 440	- 1 233	469	1 143 785

1) Systematik der Wirtschaftszweige (Ausgabe 1961). - 2) Bruttoproduktionswert = Gesamtumsatz zuzüglich Vorratsänderungen bei Halbfertig- und Fertigzeug-Nettoproduktionswertes am Bruttoproduktionswert.- 5) Ohne Heimarbeiter.

Nettoproduktionswerte 1967

Bruttoproduktionswert 2)	Materialverbrauch und vergebene Lohnarbeiten		Nettoproduktionswert 3)		Nettoquote 4)		Nettowert je Beschäftigten einschl. Handelsware 5)	Nr. der Systematik
	einschl. Handelsware	ohne Handelsware	einschl. Handelsware	ohne Handelsware	einschl. Handelsware	ohne Handelsware		
	1 000 DM				%		DM	
104 709 560	61 866 254	41 406 963	69 523 000	63 302 597	52,9	60,5	17 833	0-7
4 899	3 640	1 993	3 632	2 906	49,9	59,3	5 309	0
3 983	1 902	1 191	3 043	2 793	61,5	70,1	22 211	1
52 662 591	38 705 457	25 342 199	31 178 203	27 320 392	44,6	51,9	18 115	2
33 383	14 612	10 574	25 123	22 807	63,2	68,3	18 527	20
339 741	476 025	142 224	280 789	197 516	37,1	58,1	23 763	21
117 138	55 525	45 032	76 419	72 106	57,9	61,6	20 454	21 0
222 603	420 500	97 192	204 370	125 410	32,7	56,3	25 293	21 5
1 460 038	577 055	496 339	1 001 660	963 699	63,4	66,0	22 506	22
92 444	30 294	26 922	66 943	65 522	68,8	70,9	27 870	22 00 0
636 991	247 183	229 822	421 099	407 169	63,0	63,9	22 911	22 00 5
21 111	6 758	5 656	15 590	15 456	69,8	73,2	27 939	22 01
1 560	555	481	1 101	1 079	66,5	69,2	17 758	22 02
94	13	13	80	80	89,1	85,1	11 428	22 03 5
10 341	3 380	3 295	7 070	7 046	67,6	68,1	22 660	22 04
5 759	4 716	1 284	4 871	4 475	50,8	77,7	22 762	22 05 0
1 222	444	412	822	810	64,9	66,3	21 632	22 05 4
316	53	53	263	263	83,2	73,2	11 954	22 05 7
1 944	523	482	1 484	1 462	73,9	75,2	18 550	22 06
35 943	13 221	12 119	24 453	23 824	64,9	66,3	24 650	22 08 0
510 004	192 825	167 125	353 757	342 879	64,7	67,2	22 816	22 08 4-7
4 412	1 697	1 573	2 871	2 839	62,9	64,3	18 643	22 09 0
1 081	441	441	640	640	59,2	59,2	17 297	22 09 3
15 906	5 205	4 933	11 044	10 973	68,0	69,0	22 447	22 09 6-9
23 163	9 968	4 722	19 037	18 441	76,1	79,6	13 066	22 4
97 747	63 779	37 007	70 535	60 740	52,3	62,1	18 586	22 7
2 589 595	1 079 273	916 597	1 732 694	1 672 998	61,6	64,6	17 808	23
21 101	9 157	8 427	12 809	12 674	58,3	60,1	21 858	23 0
34 308	17 512	12 913	22 848	21 995	56,6	62,4	20 904	23 2
74 483	28 828	24 697	51 021	49 786	63,9	66,8	18 333	23 4-6
.a.)	.a.)	.a.)	.a.)	.a.)	.a.)	.a.)	.a.)	23 80 0,9
33 849	16 119	12 839	22 510	21 010	58,3	62,1	20 188	23 80 6
392 667	115 487	109 135	285 674	283 532	71,2	72,2	21 624	23 84 1, 23 87
.a.)	.a.)	.a.)	.a.)	.a.)	.a.)	.a.)	.a.)	23 84 3
2 022 971	887 093	744 384	1 331 419	1 278 587	60,0	63,2	17 048	23 9
12 185 072	12 626 715	5 221 956	8 832 124	6 963 116	41,2	57,1	18 657	24
621 195	268 569	253 115	373 548	368 080	58,2	59,3	20 363	24 00
2 082	719	717	1 384	1 365	65,8	65,6	22 323	24 03 0
1 632	840	710	972	920	53,6	56,4	15 428	24 03 5
187 257	84 861	78 632	110 973	108 625	56,7	58,0	22 062	24 06
2 805 606	1 458 647	1 392 852	1 435 485	1 412 754	49,6	50,4	21 213	24 09
373 499	112 202	105 289	271 340	268 210	70,7	71,8	18 764	24 21
313 925	126 507	116 774	201 003	197 151	61,4	62,8	21 381	24 22
360 926	456 046	165 643	259 093	195 283	36,2	54,1	19 066	24 23 1
561 622	955 102	276 121	446 875	285 501	31,9	50,8	15 921	24 23 2
388 904	170 555	142 433	256 947	246 471	60,1	63,4	24 088	24 24
20 962	35 063	5 117	27 917	15 846	44,3	75,6	16 035	24 25
34 173	19 326	12 069	25 349	22 104	56,7	64,7	17 801	24 26
63 302	29 917	26 041	38 575	37 260	56,3	58,9	25 803	24 27 1
32 540	11 409	10 867	21 907	21 673	65,8	66,6	18 241	24 27 2
29 245	11 504	10 379	19 292	18 866	62,6	64,5	21 317	24 27 3
32 138	11 056	8 786	24 397	23 352	68,8	72,7	18 723	24 28
35 242	13 823	11 391	24 188	23 852	63,6	67,7	21 253	24 29 1
964 472	495 726	338 245	687 936	626 227	58,1	64,9	20 442	24 29 2
423 859	211 978	185 324	246 496	238 535	53,8	56,3	18 947	24 40, 3, 4
6 528	4 155	3 467	3 348	3 061	44,6	46,9	16 909	24 41, 46 0
94 960	43 566	38 479	58 520	56 481	57,3	59,5	9 697	24 45, 46 3
4 720 215	8 059 145	2 000 921	4 220 043	2 719 294	34,4	57,6	17 572	24 48, 49
94 976	38 602	34 821	61 607	60 153	61,3	63,3	18 754	24 6
15 812	7 397	3 762	14 929	12 050	66,9	76,2	30 038	24 8
3 520 447	2 203 208	1 161 214	2 860 209	2 359 233	56,3	67,0	18 397	25
4 167	2 111	1 955	2 346	2 212	52,6	53,1	25 500	25 01
325 524	153 212	124 676	210 789	200 648	37,6	61,7	17 904	25 03
143 256	70 044	54 142	95 259	89 114	37,6	62,2	21 479	25 05
192 973	85 534	67 842	132 166	125 131	60,7	64,8	19 286	25 07
581 675	619 632	217 180	324 154	364 493	45,8	62,7	15 939	25 08

nissen sowie selbsterstellte Anlagen.- 3) Nettoproduktionswert = Bruttoproduktionswert abzüglich Materialverbrauch und vergebene Lohnarbeiten.- 4) Anteil des

9. Brutto- und

Nr. der Systematik ¹⁾	Wirtschaftsgliederung (H.v. = Herstellung von)	Gesamtumsatz		Vorrats- änderungen bei Halbfertig- und Fertigerzeugnissen	selbsterstellte Anlagen (auch Gebäude)	Bruttoproduktionswert ²⁾ einschl. Handelsware	
		einschl. Handelsware	ohne Handelsware				
							1 000 DM
25 20 5	Augenoptik	486 626	300 303	+	86	115	486 828
25 20 0,25 22	Optik (ohne Augenoptik), H.v. Foto-, Kintotechn. u.ä. Geräten	70 083	51 464	-	616	482	69 949
25 25	Feinmechanik (ohne H.v. medizinischen Erzeugnissen)	117 113	109 170	-	212	76	116 977
25 27	H.v. medizinischen Erzeugnissen	587 639	481 256	+ 1	523	65	589 227
25 4	Herstellung und Reparatur von Uhren	466 032	108 617	+	769	27	466 828
25 60	H.v. Werkzeugen (a.n.g.)	112 738	109 088	+	611	130	113 479
25 61	H.v. Schlössern, Beschlägen	23 980	21 140	+	154	3	24 137
25 62	H.v. Schneidwaren, Bestecken u.ä.	30 409	22 204	-	45	-	30 365
25 63	H.v. Handelswaffen und deren Munition	27 123	5 318	+	108	120	27 351
25 64	H.v. Heiz- und Kochgeräten	29 369	26 080	-	280	17	29 106
25 65 0	H.v. Krafttrad- und Fahrradteilen, Zubehör	.a)	.a)	.a)	.a)	.a)	.a)
25 65 5	H.v. Kraftwagensubehör	8 776	5 815	-	6	-	8 770
25 66 1	H.v. geschweißten Stahlblechrohren	5 805	5 668	-	-	-	5 804
25 66 2	H.v. sonst. Stahlblechwaren	332 530	321 308	- 5	551	669	327 648
25 66 3	H.v. Stahlrohrmüßeln u.ä.	25 061	23 927	+	160	-	25 221
25 66 6	H.v. NE-Metallblechwaren	77 819	75 740	+	94	63	77 976
25 66 9	H.v. Feinblechpackungen	.a)	.a)	.a)	.a)	.a)	.a)
25 68 3	H.v. Füllhaltern, Kugelschreibern	9 021	8 955	-	88	-	8 934
25 68 5	H.v. Metallkurzwaren u.s.w.	78 030	76 744	-	93	35	77 972
25 68 Rest	H.v. sonst. Metallwaren	151 828	137 477	-	832	65	151 061
25 80 0	H.v. Reparatur v. Großmusikinstrumenten	95 657	77 411	- 2	495	105	93 268
25 80 5	H.v. Reparatur v. sonst. Musikinstrumenten	47 249	32 464	+	90	10	47 349
25 83	H.v. Spielwaren, Christbaumschmuck	42 036	40 353	+	2 468	50	44 554
25 86	H.v. Turn- und Sportgeräten	30 695	25 139	-	283	56	30 467
25 89 0	Bearb. von Edel- und Schmucksteinen u.ä.	55 397	39 517	+	161	6	55 583
25 89 5	H.v. Schmuckwaren u.ä.	252 457	165 228	+	2 797	154	255 408
26	Holz-, Papier- und Druckgewerbe	8 867 458	8 044 026	- 129	570	9 352	8 747 240
26 00 0	Säge- und Hobelwerke	102 026	94 819	-	291	66	101 801
26 00 4-7	Holzimpregnier- und Furnierwerke	758	758	+	4	-	762
26 05	Sperrholz-, Holzfaser- und Holzspanplattenwerke	5 597	4 336	+	26	8	5 631
26 10 1	H.v. Holzbauteilen u.-teilen, Bautischlerei	5 009 008	4 598 811	- 112	045	5 785	4 902 748
26 10 3,26 19	H.v. Holzmöbeln, Mobeltischlerei, Veredlung von Holz u.ä.	2 543 933	2 232 586	- 17	295	2 611	2 529 250
26 12	H.v. Holzverpackungsmitteln u. -behältern	71 389	58 457	+	139	42	71 570
26 14	H.v. sonst. Holzwaren, Drechslerwaren	155 350	147 721	+	448	76	155 874
26 16,18	H.v. Korb- und Flechtwaren, Verarb. von natürlichen Schnitz- und Formstoffen	146 007	128 468	+	38	39	146 084
26 45	H.v. Holzschliff, Papier und Pappe	2 450	2 258	+	35	-	2 485
26 50,54,59	Papier- und Pappeverarbeitung (ohne Buch- binderei)	15 217	14 582	-	6	-	15 210
26 56	Buchbinderei	184 231	164 023	-	35	403	184 599
26 8	Druckerei, Vervielfältigung	631 492	597 207	-	588	322	631 226
27	Leder-, Textil- und Bekleidungs-gewerbe	4 375 067	3 298 281	+	5 316	519	4 380 900
27 0	Ledererzeugung	31 393	29 112	+	921	-	32 314
27 1	Lederverarbeitung (ohne Herstellung v. Schuhen)	296 749	256 098	+	422	16	297 187
27 21	Serienfertigung von Schuhen	12 619	11 730	-	55	59	12 623
27 25	H.v. Maßschuhen, Schuhreparatur	868 505	539 498	+	148	23	868 675
27 51 2	Wollspinnerei	737	460	-	20	-	718
27 51 3	Zwirnerei und handelsfertige Aufmachung von Wollgarnen	.a)	.a)	.a)	.a)	.a)	.a)
27 51 4	Wollwebererei (ohne Teppichwebererei)	22 141	21 740	-	463	-	21 679
27 51 5	Woll-Spinnwebererei	3 063	2 974	+	31	-	3 094
27 52 1	Baumwollspinnerei	.a)	.a)	.a)	.a)	.a)	.a)
27 52 3	Baumwollwebererei (ohne Teppichwebererei)	2 941	2 875	-	25	-	2 916
27 52 4	Baumwoll-Spinnwebererei	2 394	2 291	-	17	-	2 376
27 53	Verarbeitung auf Seidenbearbeitungsmaschinen	.a)	.a)	.a)	.a)	.a)	.a)
27 54	Verarbeitung auf Leinen- und Hanf- bearbeitungsmaschinen	9 252	9 029	+	59	-	9 312
27 55	Jute- und Hartfaserverarbeitung, Seilerei	38 023	27 203	+	16	-	38 039
27 56	Wirkerei, Strickerei	157 016	142 770	+	330	-	157 346
27 57	Veredlung von Textilien	2 527	2 501	+	22	6	2 555
27 58	Sonstiges Textilgewerbe	55 453	47 449	-	269	34	55 218
27 60,64,69	Bekleidungs-gewerbe (ohne Felle, Pelze, Bettwaren)	1 156 436	904 980	+	2 382	52	1 158 869
27 66	Verarbeitung von Fellen und Pelzen	509 610	423 837	+	2 595	78	512 283
27 68	H.v. Bettwaren	11 343	8 389	-	33	-	11 309
27 91 3	Mobelpolstererei	696 345	530 419	-	510	100	695 935
27 91 6	Matratzenpolstererei	18 919	15 237	+	68	2	18 988
27 92	Dekorationsgewerbe (ohne Schaufenstergestaltung)	479 376	319 464	-	286	134	479 224
28/29(ohne 29 7)	Nahrungs- und Genußmittelgewerbe (ohne Tabak- verarbeitung)	25 028 811	21 289 169	- 2	556	19 774	25 046 028
28 1	Mahl- und Schlämühlen (ohne Ölmühlen)	1 288 159	811 921	-	316	467	1 288 309
28 4	H.v. Backwaren	8 319 678	6 351 488	+	69	10 121	8 329 868
29 10	Schlachthäuser (ohne kommunale)	637 338	572 487	- 1	781	772	636 328
29 17	Fleischerei	14 058 662	12 927 153	- 1	163	7 998	14 065 498
29 30	Brauerei	538 667	508 495	-	260	315	538 721
29 35	Malzerei	13 718	13 049	+	8	19	13 746
29 40	Alkoholbrennerei	811	249	+	1	-	811
29 44	H.v. Spirituosen	2 483	1 266	+	25	-	2 508
29 47	Weinherstellung und -verarbeitung	45 311	37 196	+	1 034	55	46 400
29 5	H.v. Mineralwasser, Limonaden u.ä.	2 038	1 697	+	5	15	2 058
29 87	Eisgewinnung	73	72	-	-	-	73
29 9	H.v. Futtermitteln	80 856	28 180	+	49	12	80 917
28/29 Rest	Sonstiges Nahrungs- und Genußmittelgewerbe	41 017	35 916	-	227	-	40 791

1) Systematik der Wirtschaftszweige (Ausgabe 1961).- 2) Bruttoproduktionswert = Gesamtumsatz zuzüglich Vorratsänderungen bei Halbfertig- und Fertigerzeug-
Nettoproduktionswertes am Bruttoproduktionswert.- 5) Ohne Heimarbeiter.

Nettoproduktionswerte 1967

Bruttoproduktionswert 2)	Materialverbrauch und vergebene Lohnarbeiten		Nettoproduktionswert 3)		Nettoquote 4)		Nettowert Je Beschäftigten einschl. Handelsware ⁵⁾	Nr. der Systematik
	einschl. Handelsware	ohne Handelsware	einschl. Handelsware	ohne Handelsware	einschl. Handelsware	ohne Handelsware		
	1 000 DM				%		DM	
300 505	217 279	104 550	269 549	195 955	55,4	65,2	22 553	25 20 5
51 330	29 352	15 653	40 597	35 677	58,0	69,5	19 397	25 20 0,25 22
109 034	32 880	27 052	84 095	81 982	71,9	75,2	17 075	25 25
482 845	163 156	93 825	426 072	389 020	72,3	80,6	18 162	25 27
109 412	253 908	31 896	212 919	77 516	45,6	70,8	16 974	25 4
109 828	26 147	23 514	87 332	86 314	77,0	78,6	18 393	25 60
21 297	8 310	6 737	15 827	14 560	65,6	68,4	18 511	25 61
22 159	11 383	5 771	18 981	16 388	62,5	74,0	19 309	25 62
5 546	19 106	2 104	8 245	3 442	30,1	62,1	17 808	25 63
25 817	12 535	10 120	16 572	15 697	56,9	60,8	24 697	25 64
.a.)	.a.)	.a.)	.a.)	.a.)	.a.)	.a.)	.a.)	25 65 0
5 809	4 575	2 400	4 195	3 409	47,8	58,7	18 896	25 65 5
5 668	2 182	2 121	3 622	3 547	62,4	62,6	20 697	25 66 1
316 425	138 275	129 712	189 375	186 713	57,8	59,0	22 470	25 66 2
24 087	10 058	9 171	15 163	14 316	60,1	61,9	23 044	25 66 3
75 897	33 789	32 093	44 187	43 804	56,7	57,7	21 398	25 66 6
.a.)	.a.)	.a.)	.a.)	.a.)	.a.)	.a.)	.a.)	25 66 9
8 867	4 329	4 277	4 604	4 590	51,5	51,8	19 931	25 68 3
76 686	24 887	23 889	53 085	52 797	68,1	68,8	19 130	25 68 5
136 710	47 800	38 191	103 261	98 519	68,4	72,1	17 697	25 68 Rest
75 021	35 047	23 342	58 221	51 679	62,4	68,9	20 132	25 80 0
32 564	18 262	9 316	29 087	23 248	61,4	71,4	19 161	25 80 5
42 871	14 890	13 482	29 665	29 389	66,6	68,6	23 432	25 83
24 912	14 494	11 422	15 974	13 490	52,4	54,2	17 382	25 86
39 703	25 175	10 246	30 409	29 457	54,7	74,2	16 960	25 89 0
168 180	122 107	63 978	133 301	104 202	52,2	62,0	16 097	25 89 5
7 923 810	3 813 609	3 234 893	4 933 634	4 688 917	56,4	59,2	18 207	26
94 594	53 956	47 503	47 846	47 091	47,0	49,8	17 649	26 00 0
763	236	236	527	527	69,1	69,1	10 333	26 00 4-7
4 370	2 832	1 637	2 800	2 733	49,7	62,5	24 561	26 05
4 492 552	2 239 586	1 947 676	2 663 163	2 544 876	54,3	56,6	17 960	26 10 1
2 217 904	1 105 877	891 775	1 423 373	1 326 129	56,3	59,8	19 879	26 10 3,26 19
58 638	30 371	21 819	41 199	36 819	57,6	62,8	14 481	26 12
148 244	56 280	50 823	99 594	97 421	63,9	65,7	15 122	26 14
128 545	67 131	55 777	78 954	72 768	54,0	56,6	13 400	26 16,18
2 294	1 112	1 020	1 373	1 274	55,3	55,5	20 803	26 45
14 576	5 256	4 858	9 955	9 718	65,4	66,7	14 161	26 50,54,
164 390	55 125	41 506	129 473	122 884	70,1	74,8	14 648	26 59
596 940	195 847	170 263	435 377	426 677	69,0	71,5	18 695	26 56
3 304 118	2 036 560	1 279 272	2 344 339	2 024 845	53,5	61,3	11 152	26 8
30 032	16 393	14 468	15 921	15 564	49,3	51,8	18 931	27
256 534	135 006	106 842	162 180	149 692	54,6	58,4	15 132	27 0
11 734	6 063	5 653	6 560	6 081	52,0	51,8	12 664	27 1
539 669	371 770	148 954	496 905	390 715	57,2	72,4	10 612	27 21
441	452	249	266	192	37,0	43,5	10 640	27 25
.a.)	.a.)	.a.)	.a.)	.a.)	.a.)	.a.)	.a.)	27 51 2
21 277	9 977	9 697	11 702	11 580	54,0	54,4	12 959	27 51 3
3 005	1 292	1 240	1 802	1 765	58,2	58,7	20 477	27 51 4
.a.)	.a.)	.a.)	.a.)	.a.)	.a.)	.a.)	.a.)	27 51 5
2 851	994	946	1 922	1 905	65,9	66,8	12 321	27 52 1
2 274	812	760	1 564	1 514	65,8	66,6	17 773	27 52 3
.a.)	.a.)	.a.)	.a.)	.a.)	.a.)	.a.)	.a.)	27 52 4
9 089	3 715	3 544	5 597	5 545	60,1	61,0	20 427	27 53
27 220	20 391	12 578	17 648	14 642	46,4	53,8	17 051	27 54
143 101	73 557	63 641	83 789	79 460	53,3	55,5	12 164	27 55
2 529	600	583	1 955	1 946	76,5	76,9	17 000	27 56
47 215	22 314	16 263	32 903	30 952	59,6	65,6	10 802	27 57
907 414	455 422	274 510	703 448	632 904	60,7	69,7	7 518	27 58
426 511	268 743	203 103	243 541	223 408	47,5	52,4	18 222	27 60,64,
8 355	5 211	3 087	6 099	5 268	53,9	63,1	18 426	27 69
530 009	370 310	251 519	325 625	278 490	46,8	52,5	17 688	27 68
15 306	9 410	7 292	9 577	8 014	50,4	52,4	17 011	27 91 3
319 312	264 069	154 284	215 155	165 028	44,9	51,7	17 277	27 91 6
21 306 390	15 878 400	12 879 130	9 167 633	8 427 260	36,6	39,6	20 240	27 92
812 073	1 000 129	613 825	288 182	198 248	22,4	24,4	23 678	28/29 (ohne
6 361 677	4 466 475	2 951 999	3 863 392	3 409 678	46,4	53,6	16 874	29 7)
571 477	545 143	485 793	91 186	85 684	14,3	15,0	50 463	28 1
12 933 989	9 540 059	8 589 666	4 525 439	4 344 323	32,2	33,6	22 930	28 4
508 551	188 586	157 221	350 136	351 330	65,0	69,1	34 233	29 10
13 077	5 181	4 705	8 565	8 372	62,3	64,0	39 837	29 17
249	360	31	451	398	55,6	59,5	12 885	29 30
1 291	1 347	609	1 161	682	46,3	52,8	25 239	29 35
38 286	29 744	25 717	16 657	12 569	35,9	32,8	23 830	29 40
1 717	931	493	1 128	1 224	54,8	71,3	22 118	29 44
72	29	28	45	45	61,6	62,5	9 000	29 47
28 241	72 207	24 690	8 710	3 551	10,8	12,6	20 162	29 5
35 690	28 209	24 333	12 584	11 358	30,8	31,8	13 416	29 87
								29 9
								28/29 Rest

nissen sowie selbsterstellte Anlagen.- 3) Nettoproduktionswert = Bruttoproduktionswert abzüglich Materialverbrauch und vergebene Lohnarbeiten.- 4) Anteil des

9. Brutto- und

Nr. der Systematik ¹⁾	Wirtschaftsgliederung (H.v. = Herstellung von)	Gesamtumsatz		Vorrats- änderungen bei Halbfertig- und Fertiger- zeugnissen	selbsterstellte Anlagen (auch Gebäude)	Bruttopro- ²⁾ duktionswert einschl. Handelsware
		einschl.	ohne			
		Handelsware				
1 000 DM						
3	BAUGEWERBE	51 828 401	49 682 915	- 4 385 822	153 970	47 596 549
30	Bauhauptgewerbe	33 729 566	33 453 389	- 4 064 229	143 673	29 809 008
30 00	Hoch- u. Tiefbau (ohne ausgeprägten Schwerpunkt)	8 589 535	8 518 252	- 1 453 449	41 278	7 177 364
30 04	Hochbau	14 464 173	14 360 661	- 1 846 494	69 024	12 686 702
30 07 0	Tiefbau (ohne Straßenbau)	1 243 308	1 238 742	- 121 708	3 452	1 125 052
30 07 5	Straßenbau	3 122 127	3 107 497	- 319 331	5 440	2 808 235
30 20 0	Schornsteinbau u.ä.	120 952	117 494	- 3 822	145	117 275
30 20 3	Dämmung, Abdichtung	417 161	414 266	- 14 689	615	403 087
30 20 6	Brunnenbau u.ä.	120 157	117 566	- 11 980	258	108 435
30 20 9	Abbruch-, Spreng- u. Entrümmerungsgewerbe	12 454	12 394	- 168	1	12 287
30 5	Gipserei, Verputzerei u.ä.	1 721 315	1 713 819	- 133 681	3 789	1 591 423
30 80	Zimmerei u.ä.	2 035 392	1 995 087	- 85 776	9 392	1 959 008
30 85	Dachdeckerei	1 882 992	1 857 611	- 73 131	10 279	1 820 140
31	Ausbau- und Bauhilfsgewerbe	18 098 835	16 229 526	- 321 593	10 297	17 787 541
31 00	Klempnerei, Gas- und Wasserinstallation	5 318 975	4 912 323	- 164 468	2 820	5 157 328
31 05	Elektroinstallation	4 750 903	3 817 010	- 52 716	2 809	4 700 996
31 20	Glassergewerbe	991 016	929 704	- 18 327	269	972 958
31 24-27	Malerei- u. Lackierergewerbe, Tapetenkleberei	4 549 624	4 369 298	- 46 391	2 662	4 505 896
31 50	Fußboden-, Fliesen- und Plattenlegerei	2 321 728	2 056 651	- 39 243	1 696	2 284 182
31 55	Ofen- und Herdsetzerei	139 663	117 977	- 241	39	139 461
31 8	Bauhilfsgewerbe	26 926	26 563	- 207	2	26 720
4	HANDEL	8 531 506	1 948 189	- 7 917	2 801	8 526 393
40/41	Großhandel	2 988 893	628 173	- 3 393	1 217	2 986 717
	Großhandel mit:					
40 1	Getreide, Saaten, Futter- u. Düngemitteln, Tieren	552 896	95 399	+ 42	420	553 358
40 7	Holz, Baustoffen u.ä.	217 051	81 062	- 392	244	216 903
41 1	Nahrungs- und Genussmitteln	787 223	232 877	+ 37	274	787 534
41 6	Fahrzeugen, Maschinen (a.n.g.)	877 697	118 953	- 240	220	877 677
40/41 Rest	Sonstigen Waren	554 026	99 882	- 2 840	59	551 245
42	Handelsvermittlung	126 917	58 428	- 205	22	126 734
43	Einzelhandel	5 415 696	1 261 588	- 4 319	1 562	5 412 942
	Einzelhandel mit:					
43 1,43 04	Nahrungs- u. Genussmitteln u.ä.	884 352	304 142	+ 57	33	884 442
43 2	Textilwaren, Schuhen	736 640	121 893	+ 310	108	737 058
43 3	Metallwaren, Hausrat, Wohnbedarf (a.n.g.)	536 703	111 511	- 1 072	286	535 917
43 4	Elektro- u. optischen Erzeugnissen, Uhren	1 259 781	255 787	+ 265	404	1 260 451
43 8	Fahrzeugen, Maschinen, Büroeinrichtungen	1 552 172	299 753	- 296	653	1 552 530
43 Rest	Sonstigen Waren	446 048	168 502	- 3 583	78	442 544
5	VERKEHR, NACHRICHTENÜBERMITTLUNG	81 496	67 010	- 34	25	81 488
6	KREDITINSTITUTE, VERSICHERUNGSGEWERBE	79	35	-	-	79
7	Dienstleistungen von Unternehmen und freien Berufen	5 285 600	4 573 652	- 587	3 855	5 288 868
70 00,1,8,9	Hotels, Gasthöfe, Heime und sonstige Beherbergungskriten	108 238	96 519	- 31	485	108 692
70 04,5	Gaststättengewerbe	383 622	334 323	- 16	9	383 615
70 10,14	Wascherei, Reinigung, Heißmanglelei u.ä.	746 659	740 563	- 13	562	747 208
70 16	Gebäudereinigung u.ä. (ohne Fassadenreinigung)	724 526	723 731	- 364	2 551	726 713
70 18	Schornsteinfegergewerbe	263 984	263 984	-	16	264 000
70 20 0	Damen- und Herrenfriseurgewerbe	1 833 722	1 490 119	+ 12	112	1 833 846
70 20 4	Damenfriseurgewerbe	585 775	489 264	+ 52	10	585 838
70 20 7	Herrenfriseurgewerbe	162 089	126 948	+ 1	-	162 089
70 25	Sonstige Körperpflegegewerbe	2 874	1 810	-	-	2 874
70 6,8	Wissenschaft, Bildung, Kunst, Publizistik	36 750	32 266	+ 179	11	36 940
71 0,7	Gesundheits- und Veterinärwesen, Rechts- und Wirtschaftsberatung u.ä.w.	30 750	28 754	- 456	13	30 307
71 8 (ohne 71 87)	Sonst. Dienstleistungen (oh. fotogr. Gewerbe)	38 214	27 385	+ 16	32	38 262
71 87	Fotografisches Gewerbe	368 397	217 986	+ 33	54	368 484

1) Systematik der Wirtschaftszweige (Ausgabe 1961). - 2) Bruttoproduktionswert = Gesamtumsatz zuzüglich Vorratsänderungen bei Halbfertig- und Fertigerzeugnissen. - 3) Bruttoverarbeitungsleistung. - 4) Bruttoverarbeitungsleistung. - 5) Ohne Heimarbeiter.

Nettoproduktionswerte 1967

Bruttoproduktionswert 2)	Materialverbrauch und vergebene Lohnarbeiten		Nettoproduktionswert 3)		Nettoquote 4)		Nettowert je Beschäftigten einschl. Handelsware 5)	Nr. der Systematik
	einschl. Handelsware	ohne Handelsware	einschl. Handelsware	ohne Handelsware	einschl. Handelsware	ohne Handelsware		
	1 000 DM				%		DM	
45 451 059	16 012 895	14 474 898	31 583 651	30 976 159	66,4	68,2	19 203	3
29 532 832	8 848 503	8 634 992	20 960 511	20 897 839	70,3	70,8	20 481	30
7 106 081	2 097 444	2 041 101	5 079 920	5 064 980	70,8	71,3	21 531	30 00
12 583 190	3 683 493	3 603 377	9 003 209	8 979 813	71,0	71,4	19 035	30 04
1 120 486	269 144	265 625	855 905	854 858	76,1	76,3	23 398	30 07 0
2 793 605	897 845	885 769	1 910 393	1 907 836	68,0	68,3	24 253	30 07 5
113 817	34 768	31 635	82 509	82 181	70,4	72,2	22 692	30 20 0
400 192	127 594	125 339	275 493	274 853	68,3	68,7	25 300	30 20 3
105 844	31 124	29 315	77 314	76 532	71,3	72,3	24 908	30 20 6
12 227	1 763	1 744	10 524	10 483	85,7	85,7	25 668	30 20 9
1 583 927	287 184	282 708	1 304 239	1 301 219	82,0	82,2	19 596	30 5
1 918 703	734 536	704 304	1 224 472	1 214 399	62,5	63,3	18 723	30 80
1 794 760	683 608	664 075	1 136 533	1 130 685	62,4	63,0	23 109	30 85
15 918 227	7 164 392	5 839 906	10 623 147	10 078 321	59,7	63,3	17 124	31
4 750 674	2 314 515	2 023 757	2 842 812	2 726 917	55,1	57,4	19 723	31 00
3 767 104	2 169 701	1 512 697	2 531 295	2 254 407	53,8	59,8	15 542	31 05
911 644	463 612	422 283	509 345	489 361	52,4	53,7	23 486	31 20
4 325 569	1 083 059	956 888	3 422 836	3 368 681	76,0	77,9	15 096	31 24-27
2 019 104	1 065 018	869 961	1 219 165	1 149 143	53,4	56,9	20 580	31 50
117 775	62 969	49 115	76 491	68 660	54,8	58,3	17 657	31 55
26 357	5 518	5 205	21 203	21 152	79,3	80,3	15 706	31 8
1 943 076	5 955 695	963 864	2 570 701	979 211	30,1	50,4	20 129	4
625 998	2 288 655	378 668	698 065	247 329	23,4	39,5	30 230	40/41
95 861	482 537	75 171	70 822	20 690	12,8	21,6	29 073	40 1
80 914	145 246	31 620	71 657	49 294	33,0	60,9	27 476	40 7
233 188	582 148	181 741	205 385	51 446	26,1	22,1	78 571	41 1
118 933	681 507	44 797	196 171	74 136	22,4	62,3	21 451	41 6
97 102	397 217	45 339	154 030	51 763	27,9	53,3	24 492	40/41 Rest
58 244	59 901	18 054	66 833	40 190	52,7	69,0	22 042	42
1 258 834	3 607 139	567 142	1 805 803	691 692	33,4	54,9	17 776	43
304 231	611 460	169 082	272 982	135 149	30,9	44,4	18 094	43 1,43 04
122 312	449 283	46 674	287 773	75 638	39,0	61,8	15 854	43 2
110 725	330 709	45 080	205 208	65 645	38,3	59,3	21 184	43 3
256 456	753 455	97 790	506 996	158 666	40,2	61,9	18 368	43 4
300 112	1 182 420	134 048	370 112	166 064	23,8	55,3	16 275	43 8
164 998	279 812	74 468	162 732	90 530	36,8	54,9	19 559	43 Rest
67 002	21 876	12 887	59 613	54 116	73,2	80,8	31 491	5
36	32	3	47	33	59,5	91,7	5 875	6
4 576 919	1 164 757	609 928	4 124 110	3 966 989	78,0	86,7	10 154	7
96 973	56 595	31 656	52 097	65 317	47,9	67,4	18 855	70 00 1,8,9
334 315	190 768	106 629	192 847	227 686	50,3	68,1	16 967	70 04 5
741 113	102 170	97 576	645 039	643 537	86,3	86,8	13 450	70 10, 14
725 917	37 746	37 314	688 966	688 603	94,8	94,9	8 302	70 16
264 000	4 667	4 667	259 333	259 333	98,2	98,2	19 270	70 18
1 490 243	407 334	168 427	1 426 511	1 321 816	77,8	88,7	8 852	70 20 0
489 327	123 666	58 803	462 172	430 523	78,9	88,0	8 845	70 20 4
126 948	38 427	14 753	123 662	112 195	76,3	88,4	7 885	70 20 7
1 810	872	250	2 015	1 560	69,7	86,2	9 399	70 25
32 456	11 280	7 830	25 660	24 626	69,5	75,9	15 421	70 6,8
28 311	9 126	7 751	21 181	20 560	69,9	72,6	19 722	71 0, 7
27 433	12 191	5 958	26 071	21 475	68,1	78,3	24 207	71 8 (ohne
218 073	169 915	68 314	198 568	149 759	53,9	68,7	13 733	71 87)

nissen sowie selbsterstellte Anlagen.- 3) Nettoproduktionswert = Bruttoproduktionswert abzüglich Materialverbrauch und vergebene Lohnarbeiten.- 4) Anteil des

10. Investitionen und Verkaufserlöse

Nr. der Systematik ¹⁾	Wirtschaftsgliederung (H.v. = Herstellung von)	Unternehmen 2)		Bruttozugänge		
		insgesamt	darunter	Gebäude und bebaute Grundstücke	unbebaute Grundstücke	Maschinen und maschinelle Anlagen
			mit Investitionen			
0-7	Handwerk insgesamt	596 757	281 841	1 429 106	174 369	1 466 272
0	LAND- UND FORSTWIRTSCHAFT, FISCHEREI	555	54	26	5	24
1	ENERGIEWIRTSCHAFT, WASSERVERSORGUNG, BERGBAU	15	8	85	-	66
2	VERARBEITENDES GEWERBE (OHNE BAUGEWERBE)	346 217	155 101	891 298	81 635	736 572
20	Chemisches Gewerbe, Mineralölverarbeitung	87	39	243	178	478
21	Kunststoff-, Gummi- und Asbestverarbeitung	1 021	730	14 547	758	13 298
21 0	Kunststoffverarbeitung	289	200	2 342	132	3 446
21 5	Gummi- und Asbestverarbeitung	732	530	12 205	626	9 852
22	Gewinnung und Verarbeitung von Steinen und Erden, Feinkeramik und Glas	6 690	3 820	16 131	3 493	33 918
22 00 0	Gew. und Bearbeitung von Natursteinen	168	119	1 140	179	2 053
22 00 5	Steinbildhauerei und Steinmetzerei	3 997	2 256	7 338	1 556	9 907
22 01	Gew. und Aufber. von Sand u. Kies	19	14	118	101	2 316
22 02	H.v. Zement u.s.	16	10	90	1	8
22 03 5	Gew. und Aufber. v. Gips u. Kreide	5	3	-	-	-
22 04	Gew. und Verarb. v. sonst. Steinen u. Erden	34	19	21	14	187
22 05 0	Ziegelei	9	5	104	-	455
22 05 4	H.v. Grobsteinzeug	9	8	51	7	27
22 05 7	H.v. feuerfester Grobkeramik	6	5	-	-	12
22 06	H.v. Kalksandsteinen	12	6	16	-	31
22 08 0	H.v. Baustoffen a. Bims, Bimsgevinning	52	36	558	38	855
22 08 4-7	H.v. sonst. Betonsteinerzeugnissen	1 273	875	3 834	1 333	15 689
22 09 0	H.v. mineral. Isolier- u. Leichtbauplatten	26	13	21	16	198
22 09 3	H.v. Asbestzementwaren	6	1	-	-	-
22 09 6-9	H.v. mineral. Isoliermitteln, Mörtel u.s.	94	53	463	111	532
22 4	Feinkeramik	316	141	470	107	761
22 7	H. und Verarbeitung von Glas	648	256	1 907	30	887
23	Metallerzeugung und -bearbeitung	21 970	10 007	39 628	5 451	38 688
23 0	Eisen- u. Stahlerzeugung (einschl. Halbzeug)	34	19	292	16	295
23 2	NE- Metallerzeugung (einschl. Halbzeug)	35	23	835	347	270
23 4-6	Gießerei	241	148	1 332	19	1 101
23 80 0,9	Stabziehereien und Kaltwalzwerke	2	1	1	1	1
23 80 6	H.v. Draht, Drahterzeugnissen	101	54	767	19	599
23 84 1, 23 87	Stahlverformung (ohne H.v. best. Geräten) u.s.w.	1 375	850	7 317	642	13 979
23 84 3	H.v. Geräten für Landw. u. Gewerbe	45	26	1	1	1
23 9	Schlosserei, Schmiederei u.s. (a.n.g.)	20 137	8 886	29 067	4 402	22 384
24	Stahl-, Maschinen- und Fahrzeugbau	51 677	30 296	338 236	34 834	147 727
24 00	Stahlhochbau usw., Weichenbau	994	697	6 985	1 026	8 044
24 03 0	Waggonbau	3	2	8	-	13
24 03 5	Feld- u. Industriebahnwagenbau	13	8	55	-	55
24 06	Behälterbau, H.v. Rohrleitungen	219	159	3 194	321	3 619
24 09	Mont. u. Rep. v. Lüftungs- u. Heizungsanlagen	4 911	3 388	25 124	3 220	6 516
24 2*	H.v. Metallbearbeitungsmaschinen u.s.	1 097	756	5 404	406	15 147
24 22	H.v. Hütten- u. Walzwerkeinrichtungen u.s.w.	492	336	4 631	1 153	5 117
24 23 1	H.v. landw. Maschinen, Ackerschleppern	2 134	921	10 056	698	2 919
24 23 2	Reparaturwerkstätten für Landmaschinen	8 007	4 237	16 685	1 211	5 031
24 24	H.v. Maschinen f. Nahr.-u. Genuß. Ind. u.s.w.	639	443	7 712	690	5 485
24 25	H.v. Büromaschinen	319	112	74	-	78
24 26	H.v. Textil- und Nähmaschinen	217	107	575	19	656
24 27 1	H.v. Holzbe- und -verarbeitungsmaschinen	86	64	1 320	121	1 023
24 27 2	H.v. Papier- und Druckereimaschinen	81	55	470	106	851
24 27 3	H.v. Wäscherei-, Schuhind.- und a. Maschinen	40	27	403	13	307
24 28	H.v. Zahnradern, Getrieben, Lagern u.s.	102	72	297	582	1 501
24 29 1	H.v. Armaturen	113	78	495	-	995
24 29 2	Sonstiger Maschinenbau (ohne H.v. Armaturen)	3 904	2 163	17 644	2 065	20 906
24 40, 3, 4	H.v. Kraftwagen, Kraftfahrzeugteilen und Karosserien	953	613	8 468	917	3 987
24 41, 46 0	H.v. Krafttradm., Krafttradmotoren u. Fahrrädern	23	12	217	-	99
24 45, 46 5	H.v. Gespannfahrzeugen und H.v. Kinderwagen, Krankenfahrstühlen	3 822	858	1 344	232	1 193
24 48, 49	Reparatur von Kraftfahrzeugen, Fahrrädern, Lackierung von Straßenfahrzeugen	23 165	14 991	223 730	21 637	61 919
24 6	Schiffbau	322	184	2 832	417	2 064
24 8	Luftfahrzeugbau	21	13	513	-	202
25	Elektrotechnik, Feinmechanik, EBM-Waren u.s.w.	25 787	12 301	67 728	6 429	48 645
25 01	H.v. Batterien, Akkumulatoren	10	5	231	-	91
25 03	H.v. Starkstrom-Ausrüstungsgütern	690	447	9 135	1 149	3 337
25 05	H.v. Elektrowärmegeäten usw., Leuchten	304	155	1 039	347	969
25 07	H.v. nachrichten- und meßtechnischen Geräten	495	317	3 167	338	1 863
25 08	Montage und Reparatur von Erzeugnissen der Elektrotechnik	5 516	3 096	15 639	975	5 099

1) Systematik der Wirtschaftszweige (Ausgabe 1961). - 2) Nur Unternehmen, die das ganze Jahr 1967 bestanden haben (Stichtag: 31.3.1968). - 3) Einschl. zuge-

aus dem Abgang von Sachanlagen

Betriebs- und Geschäftsaus- stattung (einschl. Werkzeuge)	an Sachanlagen (Investitionen)				Anteil am Gesamtum- satz (ein- schl. Han- delsware)	Unternehmen mit Verkaufserlösen aus dem Abgang von Anlagegütern	Verkaufserlöse		Nr. der Systematik
	insgesamt	darunter		je Beschäftigten (ohne Heimarbeiter)			insgesamt	darunter von unbebauten Grund- stücken	
		selbst- erstellte Anlagen (auch Gebäude)	in gebrauchtem Zustand erwor- bene Gebäude						
1 000 DM									
1 734 695	4 804 442	217 518	119 276	1 232	3,5	50 964	920 075	37 858	0-7
76	131	-	-	192	1,8	1	3	-	0
138	289	26	-	2 109	5,7	2	2	2	1
823 209	2 532 714	56 841	69 190	1 474	3,6	29 431	563 120	10 533	2
685	1 584	1	8	1 168	4,0	11	138	-	20
8 991	37 594	400	1 825	3 182	5,0	205	2 103	55	21
2 281	8 201	307	362	2 195	6,2	44	453	10	21 0
6 710	29 393	93	1 463	3 638	4,7	161	1 650	45	21 5
26 540	80 082	2 356	608	1 799	5,0	752	10 630	95	22
1 284	4 656	302	111	1 938	4,8	40	284	3	22 00 0
11 873	30 674	552	85	1 669	4,6	401	6 048	-	22 00 5
948	3 483	249	-	6 242	15,0	3	159	-	22 01
35	134	-	-	2 161	7,9	2	3	-	22 02
2	2	-	-	286	2,1	-	-	-	22 03 5
121	343	-	-	1 114	3,4	1	1	-	22 04
97	656	215	-	3 065	7,0	2	8	-	22 05 0
16	101	-	-	2 658	7,9	1	-	-	22 05 4
1	13	-	-	591	4,1	1	4	-	22 05 7
33	80	6	-	1 000	4,0	1	10	-	22 06
494	1 945	49	-	1 961	5,2	8	51	8	22 08 0
9 202	30 058	882	95	1 939	5,3	197	2 655	72	22 08 4-7
93	328	5	-	2 130	7,2	2	16	-	22 09 0
30	30	-	-	811	2,8	1	1	-	22 09 3
323	1 429	55	37	2 904	8,7	6	217	-	22 09 6-9
420	1 758	38	-	1 207	7,1	29	359	12	22 4
1 568	4 392	3	280	1 157	3,3	57	814	-	22 7
41 743	125 510	2 397	2 312	1 290	4,4	1 636	20 601	767	23
185	788	-	-	1 345	3,5	4	19	-	23 0
556	2 008	143	-	1 837	4,5	2	16	-	23 2
1 310	3 762	125	64	1 352	4,7	30	1 437	7	23 4-6
.a.)	.a.)	.a.)	.a.)	.a.)	.a.)	.a.)	.a.)	.a.)	23 80 0,9
417	1 802	91	-	1 616	4,6	15	82	37	23 80 6
7 426	29 364	146	-	2 223	7,3	198	3 114	30	23 84 1,23 87
.a.)	.a.)	.a.)	.a.)	.a.)	.a.)	.a.)	.a.)	.a.)	23 84 3
31 686	87 539	1 890	2 248	1 121	3,9	1 382	15 918	693	23 9
212 257	733 054	16 641	16 026	1 549	3,4	5 728	86 806	4 668	24
8 778	24 833	1 910	146	1 354	3,7	169	1 014	46	24 00
31	52	-	-	839	2,5	1	7	-	24 03 0
70	180	-	-	2 857	9,8	2	16	-	24 03 5
3 179	10 313	450	277	2 050	5,2	47	388	-	24 06
33 761	68 621	1 541	2 231	1 014	2,2	923	14 254	8	24 09
6 794	27 751	749	705	1 919	7,2	176	5 179	940	24 21
4 005	14 906	610	12	1 586	4,5	102	2 448	170	24 22
4 864	18 537	997	391	1 364	2,6	159	754	54	24 23 1
10 764	33 691	556	286	1 200	2,4	372	1 429	46	24 23 2
6 151	20 038	381	23	1 879	4,7	106	3 827	44	24 24
634	786	-	-	451	1,2	26	125	-	24 25
522	1 772	17	-	1 244	4,0	23	67	-	24 26
939	3 403	64	368	2 276	5,0	20	84	-	24 27 1
456	1 883	18	63	1 568	5,7	10	33	-	24 27 2
358	1 081	16	-	1 194	3,5	11	38	-	24 27 3
438	2 818	36	-	2 163	7,9	22	135	-	24 28
626	2 116	5	-	1 859	5,5	16	870	-	24 29 1
17 335	57 950	1 123	1 506	1 722	4,9	407	5 985	317	24 29 2
5 060	18 432	761	769	1 417	4,0	124	2 954	51	24 40,3,4
94	410	2	-	2 071	5,5	2	61	23	24 41,46 0
1 606	4 375	93	-	725	4,3	52	142	-	24 45,46 5
103 421	410 707	6 825	9 072	1 710	3,3	2 933	45 735	2 783	24 48,49
977	6 290	450	177	1 915	6,1	23	983	169	24 6
1 394	2 109	37	-	4 243	9,4	2	278	17	24 8
74 456	197 258	5 401	3 675	1 266	3,9	2 070	37 005	708	25
36	358	-	-	3 891	8,0	1	9	-	25 01
4 599	18 220	2 149	239	1 548	4,9	87	2 981	-	25 03
2 613	4 968	431	17	1 120	3,0	46	2 390	1	25 05
4 016	9 384	84	18	1 369	4,3	80	809	17	25 07
16 052	37 765	469	1 516	1 150	3,3	458	6 800	57	25 08

höriger Grundstücke.

10. Investitionen und Verkaufserlöse

Nr. der Systematik ¹⁾	Wirtschaftsgliederung (H.v. = Herstellung von)	Unternehmen 2)		Bruttozugänge		
		insgesamt	darunter	Gebäude und bebaute Grundstücke	unbebaute Grundstücke	Maschinen und maschinelle Anlagen
			mit Investitionen			
		Anzahl	1 000 DM			
25 20 5	Augenoptik	2 577	1 517	3 400	105	3 790
25 20 0,25 22	Optik (ohne Augenoptik), H.v. Foto-, Kino-techn. u.ä. Geräten	219	121	432	20	922
25 25	Feinmechanik (ohne H.v. medizinmechanischen Erzeugnissen)	513	309	1 872	274	2 809
25 27	H.v. medizinmechanischen Erzeugnissen	3 280	1 882	6 599	401	4 386
25 4	Herstellung und Reparatur von Uhren	5 156	1 453	4 596	201	1 037
25 60	H.v. Werkzeugen (a.n.g.)	430	296	2 453	183	8 538
25 61	H.v. Schlössern, Beschlägen	94	43	79	2	476
25 62	H.v. Schneidwaren, Bestecken u.ä.	237	83	298	-	440
25 63	H.v. Handelswaffen und deren Munition	154	65	156	-	40
25 64	H.v. Heiz- und Kochgeräten	80	36	742	120	252
25 65 0	H.v. Kraft- und Fahrradteilen, Zubehör	16	7	.a)	.a)	.a)
25 65 5	H.v. Kraftwagenzubehör	25	17	21	-	77
25 66 1	H.v. geschweißten Stahlblechrohren	15	11	238	-	201
25 66 2	H.v. sonst. Stahlblechwaren	464	317	5 622	652	4 765
25 66 3	H.v. Stahlrohrmischeln u.ä.	47	35	289	15	425
25 66 6	H.v. NE-Metallblechwaren	218	117	1 324	230	796
25 66 9	H.v. Feinblechpackungen	2	2	.a)	.a)	.a)
25 68 3	H.v. Füllhalter, Kugelschreibern	18	8	16	1	362
25 68 5	H.v. Metallkurswaren u.s.w.	251	150	482	198	2 108
25 68 Rest	H.v. sonst. Metallwaren	973	493	3 328	539	2 153
25 80 0	H.v. Reparatur v. Großmusikinstrumenten	485	185	947	359	482
25 80 5	H.v. Reparatur v. sonst. Musikinstrumenten	424	145	712	203	448
25 83	H.v. Spielwaren, Christbaumschmuck	84	32	1 491	62	778
25 86	H.v. Turn- und Sportgeräten	75	32	750	-	328
25 89 0	Bearb. von Edel- und Schmucksteinen u.ä.	651	174	705	29	339
25 89 5	H.v. Schmuckwaren u.ä.	2 284	751	1 963	12	1 293
26	Holz-, Papier- und Druckgewerbe	58 310	30 383	133 241	13 143	158 518
26 00 0	Säge- und Hobelwerke	459	195	929	177	2 163
26 00 4-7	Holzspagatier- und Furnierwerke	18	5	98	4	6
26 05	Sperrholz-, Holzfaser- und Holzspanplattenwerke	12	5	48	-	253
26 10 1	H.v. Holzbauten u.-teilen, Bautischlerei	34 777	19 743	65 995	7 450	82 349
26 10 3,26 19	H.v. Holzschleifen, Mobeltischlerei, Veredlung von Holz u.ä.	13 401	6 542	42 843	3 843	38 331
26 12	H.v. Holzverpackungsmitteln u. -behältern	1 343	300	2 683	273	846
26 14	H.v. sonst. Holzwaren, Drechslerwaren	1 812	672	2 520	281	2 637
26 16,18	H.v. Korb- und Flechtwaren, Verarb. von natürlichen Schnitz- und Formstoffen	1 756	377	1 357	19	1 210
26 45	H.v. Holzschliff, Papier und Pappe	9	4	91	-	52
26 50,54, 59	Papier- und Pappeverarbeitung (ohne Buch- binderei)	87	42	629	114	455
26 56	Buchbinderei	1 359	606	3 853	485	6 022
26 8	Druckerei, Vervielfältigung	3 277	1 892	12 195	497	24 194
27	Leder-, Textil- und Bekleidungsgewerbe	92 838	19 354	30 009	2 001	22 685
27 0	Ledererzeugung	192	70	159	59	542
27 1	Lederverarbeitung (ohne Herstellung v. Schuhen)	3 436	951	3 099	26	1 383
27 21	Serienfertigung von Schuhen	72	23	470	17	159
27 25	H.v. Maßschuhen, Schuhreparatur	28 561	5 345	4 573	201	3 918
27 51 2	Wollspinnerei	4	2	-	-	6
27 51 3	Zwirnerei und handelsfertige Aufmachung von Wollgarnen	1	1	.a)	.a)	.a)
27 51 4	Wollweberei (ohne Teppichweberei)	138	86	239	20	69
27 51 5	Woll-Spinnweberei	11	3	-	-	25
27 52 1	Baumwollspinnerei	2	-	-	-	-
27 52 3	Baumwollweberei (ohne Teppichweberei)	28	13	-	3	57
27 52 4	Baumwoll-Spinnweberei	17	4	130	-	80
27 53	Verarbeitung auf Seidenbearbeitungsmaschinen	1	1	.a)	.a)	.a)
27 54	Verarbeitung auf Leinen- und Hanf- bearbeitungsmaschinen	52	30	97	27	206
27 55	Jute- und Hartfaserverarbeitung, Seilerei	346	101	152	-	207
27 56	Wirkerei, Strickerei	1 159	420	3 209	143	6 111
27 57	Veredlung von Textilien	17	14	28	-	114
27 58	Sonstiges Textilgewerbe	876	177	453	45	521
27 60,64, 69	Bekleidungsgewerbe (ohne Felle, Pelze, Bettwaren)	45 618	7 508	4 822	566	3 969
27 66	Verarbeitung von Fellen und Pelzen	2 207	855	2 287	17	1 093
27 68	H.v. Bettwaren	55	18	37	-	101
27 91 3	Mobelpolstererei	6 170	1 961	5 098	550	3 021
27 91 6	Matratzenpolstererei	187	48	110	-	62
27 92	Dekorationsgewerbe (ohne Schaufenstergestaltung)	3 688	1 723	5 021	327	1 038
28/29 (ohne 29 7)	Nahrungs- und Genußmittelgewerbe (ohne Tabak- verarbeitung)	87 837	48 171	251 535	15 348	272 615
28 1	Mahl- und Schlämmlmolen (ohne Ölmöhlen)	4 987	1 523	5 944	301	14 575
28 4	H.v. Backwaren	45 167	24 715	108 311	5 439	123 554
29 10	Schlachthäuser (ohne kommunale)	191	102	3 755	65	2 148
29 17	Fleischerei	35 983	20 952	117 780	8 623	111 782
29 30	Brauerei	913	631	14 384	623	17 904
29 35	Mälzerei	40	28	309	-	912
29 40	Alkoholbrennerei	19	6	62	42	1
29 44	H.v. Spirituosen	21	7	-	2	36
29 47	Weinherstellung und -verarbeitung	278	94	485	125	358
29 5	H.v. Mineralwasser, Limonaden u.ä.	10	4	31	-	47
29 87	Eisgewinnung	3	1	-	-	-
29 9	H.v. Futtermitteln	95	54	217	97	684
28/29 Rest	Sonstiges Nahrungs- und Genußmittelgewerbe	130	54	257	31	614

1) Systematik der Wirtschaftszweige (Ausgabe 1961). - 2) Nur Unternehmen, die das ganze Jahr 1967 bestanden haben (Stichtag: 31.3.1968). - 3) Einschl. zuge-

aus dem Abgang von Sachanlagen

an Sachanlagen (Investitionen)				Unternehmen mit Verkaufserlösen aus dem Abgang von Anlagegütern		Verkaufserlöse		Nr. der Systematik	
Betriebs- und Geschäftsausstattung (einschl. Werkzeuge)	insgesamt	darunter		je Beschäftigten (ohne Heimarbeiter)	Anteil am Gesamtumsatz (einschl. Handelsware)	insgesamt	darunter von unbebauten Grundstücken		
		selbsterstellte Anlagen (auch Gebäude)	in gebrauchtem Zustand erworben (einschl. Grundstücke)						
1 000 DM				DM	%	Anzahl	1 000 DM		
9 073	16 368	115	91	1 370	3,4	299	3 353	6	25 20 5
1 641	3 015	482	-	1 441	4,3	23	90	-	25 20 0,25 22
2 034	6 989	76	226	1 419	6,0	45	962	37	25 25
11 723	23 109	65	159	985	3,9	356	2 987	40	25 27
4 526	10 360	27	613	826	2,2	108	1 990	-	25 4
1 936	13 110	130	389	2 761	11,6	72	1 566	-	25 60
182	739	3	-	874	3,1	9	17	-	25 61
435	1 173	-	-	1 193	3,9	12	149	-	25 62
170	366	120	-	790	1,3	8	24	-	25 63
373	1 487	17	-	2 216	5,1	10	4 280	-	25 64
.a)	.a)	.a)	.a)	.a)	.a)	.a)	.a)	.a)	25 65 0
63	161	-	-	725	1,8	3	5	-	25 65 5
47	486	-	-	2 777	8,4	1	2	-	25 66 1
4 114	15 153	669	53	1 798	4,6	64	4 348	68	25 66 2
217	946	-	-	1 438	3,8	9	98	-	25 66 3
963	3 313	63	-	1 604	4,3	30	407	1	25 66 6
.a)	.a)	.a)	.a)	.a)	.a)	.a)	.a)	.a)	25 66 9
95	474	-	-	2 052	5,3	2	359	253	25 68 3
1 071	3 859	35	23	1 391	4,9	40	352	5	25 68 5
2 485	8 505	65	274	1 458	5,6	96	993	222	25 68 Rest
1 221	3 009	105	57	1 040	3,1	35	149	-	25 80 0
589	1 952	10	-	1 286	4,1	27	49	-	25 80 5
478	2 809	50	-	2 219	6,7	9	48	-	25 83
99	1 177	56	-	1 281	3,8	4	7	-	25 86
452	1 525	26	-	851	2,8	24	140	-	25 89 0
3 131	6 399	154	-	773	2,5	112	1 641	1	25 89 5
115 412	420 314	9 352	8 238	1 551	4,7	5 382	57 912	1 420	26
891	4 160	66	-	1 534	4,1	38	329	7	26 00 0
27	135	-	-	2 647	17,8	-	-	-	26 00 4-7
77	378	8	-	3 316	6,8	2	13	6	26 05
69 110	224 904	5 785	1 855	1 517	4,5	3 110	29 236	659	26 10 1
29 710	114 727	2 611	4 051	1 602	4,5	1 461	18 972	543	26 10 3,26 19
957	4 259	42	92	1 673	6,7	26	1 102	2	26 12
1 963	7 401	76	16	1 124	4,8	103	329	16	26 14
1 159	3 745	39	380	636	2,6	61	847	26	26 16,18
38	181	-	80	2 742	7,4	-	-	-	26 45
228	1 426	-	-	2 028	9,4	9	173	56	26 50,54,
2 142	12 502	403	13	1 414	6,8	105	576	70	26 59
9 110	45 996	322	1 751	1 975	7,3	467	6 335	35	26 56
39 919	94 614	519	1 420	450	2,2	1 923	223 017	190	26 58
313	1 073	-	7	1 276	3,4	9	96	-	27 0
2 507	7 015	16	-	655	2,4	94	234	-	27 1
177	823	59	-	1 589	6,5	8	46	-	27 21
6 474	15 166	23	249	324	1,7	335	1 939	58	27 25
2	8	-	-	320	1,1	1	14	-	27 51 2
.a)	.a)	.a)	.a)	.a)	.a)	.a)	.a)	.a)	27 51 3
216	544	-	-	602	2,5	8	8 488	-	27 51 4
37	62	-	-	705	2,0	-	-	-	27 51 5
-	-	-	-	-	-	-	-	-	27 52 1
49	109	-	-	699	3,7	3	10	-	27 52 3
3	213	-	-	2 420	8,9	-	-	-	27 52 4
.a)	.a)	.a)	.a)	.a)	.a)	.a)	.a)	.a)	27 53
122	452	-	-	1 650	4,9	5	37	-	27 54
432	791	-	-	764	2,1	19	75	-	27 55
1 137	10 600	-	4	1 539	6,8	95	1 278	60	27 56
59	201	6	-	1 748	8,0	3	13	-	27 57
407	1 426	34	-	468	2,6	24	69	-	27 58
9 619	18 976	52	484	203	1,6	616	205 669	42	27 60,64,
4 226	7 623	78	-	570	1,5	169	1 083	16	27 66
154	292	-	-	882	2,6	8	23	-	27 68
7 495	16 164	100	395	878	2,3	293	2 727	14	27 91 3
201	373	2	16	663	2,0	7	104	-	27 91 6
6 284	12 670	134	240	1 017	2,6	226	1 112	-	27 92
303 206	842 704	19 774	35 078	1 860	3,4	11 724	124 908	2 630	28/29 ohne
8 447	29 267	467	-	2 405	2,3	250	2 967	308	28 1
126 365	363 669	10 121	14 987	1 588	4,4	5 145	51 484	1 123	28 4
3 130	9 098	772	169	5 035	1,4	44	466	155	29 10
143 170	381 355	7 998	18 360	1 932	2,7	6 033	62 275	542	29 17
20 159	53 070	315	1 526	5 189	9,9	207	6 456	347	29 30
402	1 623	19	3	7 549	11,8	5	240	-	29 35
15	120	-	-	3 429	14,8	-	-	-	29 40
10	48	-	-	1 043	1,9	1	7	-	29 44
683	1 651	55	33	2 362	3,6	16	93	60	29 47
166	244	15	-	4 784	12,0	2	11	-	29 5
2	2	-	-	400	2,7	-	-	-	29 87
227	1 225	12	-	2 836	1,5	12	885	95	29 9
430	1 332	-	-	1 420	3,2	9	24	-	28/29 Rest

horiger Grundstücke.

10. Investitionen und Verkaufserlöse

Nr. der Systematik ¹⁾	Wirtschaftsgliederung (H.v. = Herstellung von)	Unternehmen 2)		Bruttozugänge		
		insgesamt	darunter	Gebäude und bebaute Grundstücke	unbebaute Grundstücke	Maschinen und maschinelle Anlagen
			mit Investitionen			
		Anzahl		1 000 DM		
3	BAUWERBE	154 209	89 412	409 236	83 238	651 887
30	Bauhauptgewerbe	54 096	38 038	239 339	63 794	584 208
30 00	Hoch-u.Tiefbau (ohne ausgeprägten Schwerpunkt)	3 961	3 468	58 697	20 404	189 085
30 04	Hochbau	22 943	17 609	101 924	27 785	180 550
30 07 0	Tiefbau (ohne Straßenbau)	984	811	4 130	1 660	46 517
30 07 5	Straßenbau	1 811	1 456	14 391	6 404	123 925
30 20 0	Schornsteinbau u.ä.	208	119	723	442	1 584
30 20 3	Dämmung, Abdichtung	870	538	3 526	191	2 148
30 20 6	Brunnenbau u.ä.	232	157	511	133	2 992
30 20 9	Abbruch-, Spreng- u. Enttrümmerungsgewerbe	35	21	-	-	452
30 5	Gipserei, Verputzerei u.ä.	5 748	3 808	14 087	1 825	11 143
30 80	Zimmerei u.ä.	10 745	5 891	21 037	2 831	17 811
30 85	Dachdeckerei	6 559	4 160	20 313	2 119	8 001
31	Ausbau- und Bauhilfsgewerbe	100 113	51 374	169 897	19 444	67 679
31 00	Klempnerei, Gas- und Wasserinstallation	20 771	11 595	50 292	4 804	17 449
31 05	Elektroinstallation	21 856	11 972	49 527	4 755	15 899
31 20	Glasergewerbe	4 231	2 291	9 958	1 665	7 222
31 24-27	Maler- u.Lackierergewerbe, Tapetenkleberei	43 476	20 515	40 426	4 583	15 896
31 50	Fußboden-, Fliesen- und Plattenlegerei	8 370	4 407	17 479	3 477	10 891
31 55	Ofen- und Herdsetzerei	1 317	541	1 923	141	140
31 8	Bauhilfsgewerbe	92	53	292	19	182
4	HANDEL	25 084	11 521	74 831	5 209	28 014
40/41	Großhandel	1 527	938	24 853	1 588	9 570
	Großhandel mit:					
40 1	Getreide, Samen, Futter- u.Düngemitteln,Tieren	351	231	4 923	116	2 756
40 7	Holz, Baustoffen u.ä.	135	73	1 606	181	1 545
41 1	Nahrungs- und Genussmitteln	280	172	3 473	286	1 658
41 6	Fahrzeugen, Maschinen (a.n.g.)	322	232	8 906	863	1 568
40/41 Rest	Sonstigen Waren	439	230	5 945	142	2 243
42	Handelsvermittlung	864	406	1 814	32	493
43	Einzelhandel	22 693	10 177	48 164	3 589	17 951
	Einzelhandel mit:					
43 1,43 04	Nahrungs- u. Genussmitteln u.ä.	3 907	2 006	7 820	280	6 035
43 2	Textilwaren, Schuhen	5 914	2 109	3 056	265	1 029
43 3	Metallwaren, Hausrat, Wohnbedarf (a.n.g.)	2 377	980	6 365	399	1 306
43 4	Elektro- u.optischen Erzeugnissen, Uhren	6 252	3 081	8 892	916	2 258
43 8	Fahrzeugen, Maschinen, Büroeinrichtungen	2 317	1 166	18 663	1 166	4 608
43 Rest	Sonstigen Waren	1 926	835	3 368	563	2 715
5	VERKEHR, NACHRICHTENÜBERMITTLUNG	284	128	762	304	982
6	KREDITINSTITUTE, VERSICHERUNGSGEWERBE	7	-	-	-	-
7	Dienstleistungen von Unternehmen und Freien Berufen	70 386	25 617	52 868	3 978	48 727
70 00,1,8,9	Hotels, Gasthöfe, Heime und sonstige Beherbergungsbetriebe	383	186	3 991	163	777
70 04,5	Gaststättengewerbe	2 019	950	6 993	305	3 848
70 10,14	Wascherei, Reinigung, Heißmangeln u.ä.	3 656	1 726	10 881	1 943	28 866
70 16	Gebäudereinigung u.ä. (ohne Fassadenreinigung)	1 698	874	5 158	481	5 327
70 18	Schornsteinfegergewerbe	4 999	1 851	895	259	105
70 20 0	Damen- und Herrenfriseurergewerbe	30 828	11 451	14 802	264	2 449
70 20 4	Damenfriseurergewerbe	12 598	4 571	2 658	38	598
70 20 7	Herrenfriseurergewerbe	9 067	1 836	699	54	363
70 25	Sonstige Körperpflegegewerbe	114	27	40	-	5
70 6,8	Wissenschaft, Bildung, Kunst, Publizistik	543	175	343	292	333
71 0,7	Gesundheits- und Veterinärwesen, Rechts- und Wirtschaftsberatung u.ä.w.	211	87	990	2	163
71 8 (ohne 71 87)	Sonst.Dienstleistungen (oh.fotogr. Gewerbe)	280	141	959	161	405
71 87	Fotografisches Gewerbe	3 990	1 742	4 459	16	5 488

1) Systematik der Wirtschaftszweige (Ausgabe 1961). - 2) Nur Unternehmen, die das ganze Jahr 1967 bestanden haben (Stichtag: 31.3.1968). - 3) Einschl. zuge-

aus dem Abgang von Sachanlagen

an Sachanlagen (Investitionen)						Unternehmen mit Verkaufserlösen aus dem Abgang von Anlagegütern	Verkaufserlöse		Nr. der Systematik	
Betriebs- und Geschäftsaus- stattung (einschl. Werkzeuge)	insgesamt	darunter		je Beschäftigten (ohne Heimarbeiter)	Anteil am Gesamtum- satz (ein- schl. Han- delsware)		insgesamt	darunter		
		selbst- erstellte Anlagen (auch Gebäude)	in gebrauchtem Zustand erwor- bene Gebäude					von unbebauten Grund- stücken		
1 000 DM						DM	%	Anzahl	1 000 DM	
739 943	1 884 304	153 970	35 012	1 146	3,6	17 494		317 349	26 100	3
489 273	1 376 614	143 673	20 441	1 345	4,1	8 518		224 942	24 037	30
123 004	391 190	41 278	4 058	1 658	4,6	1 292		56 109	2 755	30 00
225 413	535 672	69 024	10 523	1 133	3,7	3 764		101 402	19 687	30 04
19 937	72 244	3 452	125	1 975	5,8	335		5 372	738	30 07 0
37 632	182 352	5 440	1 262	2 315	5,8	663		20 417	591	30 07 5
1 249	3 998	145	-	1 100	3,3	28		127	-	30 20 0
5 799	11 664	615	301	1 071	2,8	140		2 118	2	30 20 3
1 901	5 537	258	2	1 784	4,6	39		258	-	30 20 6
488	940	1	-	2 374	7,5	9		92	-	30 20 9
22 940	49 995	3 789	1 184	751	2,9	704		11 181	147	30 5
23 876	65 555	9 392	815	1 003	3,2	809		12 821	388	30 80
27 034	57 467	10 279	2 171	1 169	3,1	735		15 045	229	30 85
250 670	507 690	10 297	14 571	818	2,8	8 976		92 407	2 063	31
68 228	140 773	2 820	4 189	977	2,6	2 230		24 900	657	31 00
62 633	132 814	2 809	2 827	815	2,8	2 047		23 004	135	31 05
12 537	31 382	269	683	1 447	3,2	534		10 526	504	31 20
76 175	137 080	2 662	4 419	605	3,0	3 075		25 468	515	31 24-27
28 447	60 294	1 696	2 314	1 018	2,6	986		8 210	252	31 50
1 859	4 063	39	13	938	2,9	91		245	-	31 55
791	1 284	2	126	951	4,8	13		54	-	31 8
67 292	175 346	2 801	4 688	1 373	2,1	1 605		21 423	960	4
18 619	54 630	1 217	407	2 365	1,8	232		5 308	205	40/41
2 623	10 418	420	5	4 277	1,9	32		237	79	40 1
1 053	4 385	244	-	1 681	2,0	16		85	-	40 7
3 368	8 785	274	-	3 361	1,1	44		311	-	41 1
7 827	18 964	220	267	2 074	2,2	84		1 807	126	41 6
3 748	12 078	59	135	1 920	2,2	56		2 868	-	40/41 Rest
1 908	4 247	22	782	1 401	3,3	88		1 454	-	42
46 765	116 469	1 562	3 499	1 146	2,2	1 285		14 661	755	43
10 596	24 731	33	347	1 639	2,8	382		2 068	115	43 1,43 04
4 850	9 200	108	-	507	1,2	157		2 388	-	43 2
4 045	12 115	286	60	1 251	2,3	114		4 705	612	43 3
13 554	25 620	404	1 807	928	2,0	341		2 461	4	43 4
8 394	32 831	653	1 285	1 444	2,1	207		2 602	5	43 8
5 326	11 972	78	-	1 439	2,7	84		437	19	43 Rest
3 980	6 028	25	409	3 184	7,4	42		589	53	5
-	-	-	-	-	-	-		-	-	6
100 057	205 630	3 855	9 977	506	3,9	2 389		17 589	210	7
2 300	7 231	485	44	2 618	6,7	43		264	105	70 00 1,8,9
6 138	17 284	9	1 248	1 521	4,5	175		1 454	-	70 04 5
12 594	54 284	562	1 760	1 132	7,3	548		4 667	74	70 10,14
9 433	20 399	2 551	9	246	2,8	206		1 251	12	70 16
4 729	5 988	16	484	445	2,3	157		748	-	70 18
37 020	54 535	112	3 724	338	3,0	632		5 665	19	70 20 0
13 446	16 740	10	315	320	2,9	242		1 113	-	70 20 4
1 509	2 625	-	512	167	1,6	49		463	-	70 20 7
44	89	-	40	418	3,1	1		2	-	70 25
472	1 440	11	-	867	3,9	13		57	-	70 6,8
792	1 947	13	130	1 823	6,3	24		220	-	71 0,7
2 092	3 617	32	-	3 358	9,5	57		663	-	71 8 (ohne
9 488	19 451	54	1 711	1 345	5,3	242		1 022	-	71 87)
										71 87

böriger Grundstücke.

Anhang

Gesetz über die Handwerkszählung 1968 (Handwerkszählungsgesetz 1968)

Vom 1. April 1968

Der Bundestag hat das folgende Gesetz beschlossen:

§ 1

Im Jahre 1968 wird eine Handwerkszählung als Bundesstatistik durchgeführt. Ihr geht eine Ermittlung von Angaben zur Kennzeichnung und Zuordnung der Betriebe voraus.

§ 2

Auskunftspflichtig sind die in die Handwerksrolle eingetragenen natürlichen und juristischen Personen und Personengesellschaften.

§ 3

(1) Die Handwerkskammern stellen den für die Durchführung der Zählung zuständigen Landesbehörden die Anschriften der nach § 2 auskunftspflichtigen Personen und Personengesellschaften auf Anforderung zur Verfügung.

(2) Soweit bei der Durchführung der Zählung Handwerkskammern und Kreishandwerkerschaften zur Mitwirkung herangezogen werden, gelten die Vorschriften des § 12 Abs. 1 und des § 13 des Gesetzes über die Statistik für Bundeszwecke auch für die Mitglieder ihrer Organe und für ihre Bediensteten.

§ 4

(1) Die Zählung erfaßt bei allen Handwerksbetrieben folgende Tatbestände:

1. die Rechtsform,
2. die Eigenschaft des Inhabers als Vertriebener oder Deutscher aus der sowjetischen Besatzungszone oder dem Sowjetsektor von Berlin,
3. die Art der ausgeübten Tätigkeiten,
4. das Vorhandensein von Zweigniederlassungen,

5. die beschäftigten Personen im Jahre 1967 und 1968,

6. den Umsatz im Kalenderjahr 1967.

(2) Außerdem werden bei höchstens 150 000 der in Absatz 1 angeführten Betriebe zusätzlich folgende Tatbestände erfaßt:

1. die Löhne, Gehälter und Sozialaufwendungen im Kalenderjahr 1967,
2. der Material- und Wareneingang im Kalenderjahr 1967,
3. der Material- und Warenbestand am Ende der Kalenderjahre 1966 und 1967,
4. der Wert der vergebenen Lohnarbeiten im Kalenderjahr 1967,
5. die Zusammensetzung des Umsatzes und die Absatzrichtung im Kalenderjahr 1967, im Baugewerbe außerdem die Jahresbauleistung im Kalenderjahr 1967,
6. der Wert der erworbenen, der selbstgestellten und der verkauften Sachanlagen im Kalenderjahr 1967.

§ 5

Die Weiterleitung von Einzelangaben nach § 12 Abs. 2 des Gesetzes über die Statistik für Bundeszwecke durch die erhebenden Behörden an die für die Wirtschaft zuständige oberste Bundes- und Landesbehörde ohne Nennung des Namens des Auskunftspflichtigen ist zugelassen.

§ 6

Dieses Gesetz gilt nach Maßgabe des § 13 Abs. 1 des Dritten Überleitungsgesetzes vom 4. Januar 1952 (Bundesgesetzbl. I S. 1) auch im Land Berlin.

§ 7

Dieses Gesetz tritt am Tage nach seiner Verkündung in Kraft.

Die verfassungsmäßigen Rechte des Bundesrates sind gewahrt.

Das vorstehende Gesetz wird hiermit verkündet.

Bonn, den 1. April 1968

Der Bundespräsident
Lübke

Der Stellvertreter des Bundeskanzlers
Brandt

Der Bundesminister für Wirtschaft
Schiller

Kenn-Nr. (Bitte freilassen)

1—6

Handwerkszählung 1968

Angaben zur Kennzeichnung und statistischen

Zuordnung der Betriebe

Durchgeführt aufgrund des Gesetzes über die Handwerkszählung 1968

vom 1. April 1968 (BGBl. I S. 243).

Alle Angaben werden gem. § 12, Abs. 1 des Gesetzes über die Statistik für Bundeszwecke geheimgehalten.
Die Weiterleitung von Einzelangaben nach § 12, Abs. 2 dieses Gesetzes durch die erhebenden Behörden an die für die Wirtschaft zuständige oberste Bundes- und Landesbehörde ist gem. § 5 des Handwerkszählungsgesetzes 1968 ohne Nennung des Namens des Auskunftspflichtigen zugelassen

Bitte freilassen

Reg. Bez./Kreis

7—9

Gemeinde

10—12

Wirtschafts-
klasse

13—17

Handwerkskammer

18

Firmenkreis

19

Bitte ein Exemplar des Fragebogens bis spätestens

ausgefüllt an das obengenannte Statistische Landesamt

einsenden. Das zweite Exemplar ist für Ihre Akten bestimmt.

Vor- und Familienname der (des) Inhaber(s) oder Firmenbezeichnung:

Betriebssitz:

Postleitzahl

Gemeinde

Kreis

Straße

Nr.

Bearbeiter dieser Meldung bei

Herr/Frau/Fräulein

Fernruf (Amt, Nr.)

Hausruf

meinem (unserem) Betrieb war

Bitte beachten: Die Angaben sind für den **Gesamtbetrieb** (Gesamtunternehmen einschl. aller Filialen und Verkaufsstellen) zu machen. Handwerksbetriebe mit einer Gaststätte, einem Fuhrbetrieb u. ä. füllen daher den Fragebogen unter Einschluß dieser Tätigkeit aus.

1. Melden Sie monatlich oder jährlich zur **Industrieberichterstattung**?

1 ☐ ja ☐ nein 0

20

2. Melden Sie monatlich oder jährlich zur **Bauberichterstattung**?

1 ☐ ja ☐ nein 0

21

3. Sind Sie als Inhaber eines handwerklichen **Nebenbetriebes** in die Handwerksrolle eingetragen?

1 ☐ ja ☐ nein 0

22

Wenn ja:

4. Gehört der handwerkliche Nebenbetrieb zu einem Unternehmen des Handwerks, der Industrie, des Handels, der Landwirtschaft, des Verkehrs, der Energieversorgung bzw. eines sonstigen Wirtschaftszweiges, oder ist er handwerklicher Nebenbetrieb einer Körperschaft, Anstalt oder Stiftung des öffentlichen Rechts?

23

(Bitte den zutreffenden Bereich angeben)

Die Inhaber von handwerklichen Nebenbetrieben der Industrie, des Handels, der Landwirtschaft usw. beantworten die folgenden Fragen **nur für den Nebenbetrieb**. Für jeden Nebenbetrieb bitte einen gesonderten Bogen ausfüllen und einsenden.

☐ Handelt es sich jedoch um einen **Nebenbetrieb des Handwerks**, so sind die Angaben für diesen Nebenbetrieb in die Angaben für den **selbständigen Handwerksbetrieb** miteinzubeziehen. ☐

5. Falls Sie den Betrieb im Jahr 1967 oder später gegründet haben, bitte nachstehend Monat und Jahr der Gründung (Neugründung) angeben (Betriebsübernahme durch Erbschaft, Einheirat oder Übergabe seitens Verwandter ist **nicht als Neugründung** anzusehen):

Monat

Jahr

6. Tätige Personen (Nicht einzubeziehen sind die in einer etwa vorhandenen Landwirtschaft tätigen Personen)

Wieviel Personen (ohne Heimarbeiter) waren Ende September 1967 — bei späterer Gründung Ende März 1968 — in Ihrem Betrieb tätig? ①

Anzahl

24—28

7. Ausgeübte Tätigkeiten

.....

29—30*)

Bitte geben Sie bei den nachstehend aufgeführten Tätigkeiten die von Ihnen hauptsächlich erzeugten, reparierten bzw. gehandelten Waren oder Güter, die erbrachten Dienstleistungen bzw. sonstigen Leistungen in der jeweils zugehörigen Zeile an.

a) Herstellung, Be- und Verarbeitung sowie Installation von Gütern oder Waren (ohne Baugewerbe) ②

b) Reparatur von Gütern oder Waren (ohne Baugewerbe) ②

c) Baugewerbe ③

d) Dienstleistungsgewerbe (ohne Gaststätten- und Beherbergungsgewerbe) ④

e) Großhandel mit nicht selbsthergestellten Erzeugnissen ②

f) Handelsvermittlung von ⑤

g) Einzelhandel mit nicht selbsthergestellten Erzeugnissen ②

h) Verkehrsgewerbe ⑥

i) Gaststätten- und Beherbergungsgewerbe

k) Sonstige Tätigkeiten ⑦

Falls Sie in einer Zeile mehrere Waren oder Leistungen genannt haben, bitte unterstreichen Sie die wichtigsten!

8. Wirtschaftlicher Schwerpunkt

Falls Sie in mehreren der Zeilen 7. a) — k) Angaben gemacht haben, welche Tätigkeit überwiegt — gemessen an der Zahl der dafür eingesetzten tätigen Personen oder der geleisteten Arbeitsstunden?

Bitte freilassen

--	--	--	--	--

- ① Als tätige Personen gelten alle Personen, die Ende September 1967 in einem Arbeitsverhältnis zum Betrieb standen (also in der Lohn- und Gehaltsliste geführt wurden), zuzüglich tatiger Inhaber und mithelfender Familienangehöriger.
- ② Bitte für die Güter oder Waren keine Sammelbezeichnungen, wie z. B. Fahrzeuge oder Metallwaren oder Bekleidung, sondern z. B. Motorräder oder Metallmöbel oder Damenoberbekleidung usw. angeben.
- ③ Bitte angeben, ob **Bauhauptgewerbe**, also z. B. Hochbau, Tiefbau, Spezialbau, Verputzerei, Zimmerei, Dachdeckerei, oder **Ausbaugewerbe**, wie z. B. Gas-, Wasser- oder Elektroinstallation, Glaseri, Fliesenlegerei.
- ④ Hierher gehören z. B. Schornsteinfeger, Friseure, Färberei und Chemischreinigung, Wäscherei und Plätterei, Gebäudereinigung, Fotografen, aber auch Grundstücks-, Wohnungs- und Vermögensverwaltung, Bestattungsgewerbe, Fleischbeschau.
- ⑤ Bitte Art der vermittelten Waren angeben, auch ob Versandhandelsvertreter.
- ⑥ Hierzu zählen alle Transportleistungen für andere gegen Entgelt. Bitte gesondert angeben, ob es sich dabei um Personenverkehr (Kraftomnibus, Mietwagen) oder Güterverkehr (Nah- und Fernverkehr), ferner Fuhrgewerbe, See- oder Binnenschifffahrt oder um Spedition und Lagerei handelt. Der Transport von Ihnen selbst erzeugter Güter oder gehandelter Waren ist hier nicht anzugeben.
- ⑦ Hierzu zählen land- und forstwirtschaftliche Tätigkeit, Tätigkeit als Versicherungsvertreter oder -vermittler u. a.

Ich versichere, daß ich die Fragen nach bestem Wissen beantwortet habe.

Ort, Datum

Stempel und Unterschrift

*) Ablochung der Signaturen 01 - 11 = monatliche Dauer der Tätigkeit der Teiljahresmelder (FK 2) im Jahr 1967.

Kenn-Nr.

1 — 6

Handwerkszählung 1968

Allgemeine Erhebung

Durchgeführt aufgrund des Gesetzes über die Handwerkszählung 1968 vom 1. April 1968 (BGBl. I S. 243).

Alle Angaben werden gem. § 12, Abs. 1 des Gesetzes über die Statistik für Bundeszwecke geheimgehalten.

Die Weiterleitung von Einzelangaben nach § 12, Abs. 2 dieses Gesetzes durch die erhebenden Behörden an die für die Wirtschaft zuständige oberste Bundes- und Landesbehörde ist gemäß § 5 des Handwerkszählungsgesetzes 1968 **ohne Nennung des Namens** des Auskunftspflichtigen zugelassen.

Bearbeiter dieser Meldung bei
meinem (unserem) Betrieb war

Herr/Frau/Fraulein

Fernruf (Amt, Nr.)

(Name und Anschrift)

Hausruf

Bitte ein Exemplar des Fragebogens **möglichst umgehend**, spätestens jedoch 14 Tage nach Erhalt, ausgefüllt an das oben genannte Statistische Landesamt einsenden. Das zweite Exemplar ist für Ihre Akten bestimmt.

Bitte beachten: Die Angaben sind für den **Gesamtbetrieb** (Gesamtunternehmen **einschl.** aller Filialen und Verkaufsstellen) zu machen. Handwerksbetriebe mit einer Gaststätte, einem Fuhrbetrieb u. a. füllen daher den Fragebogen unter **Einschluß** dieser Tätigkeiten aus. Eine etwa vorhandene **Landwirtschaft** ist jedoch **nicht** einzubeziehen. Grundsätzlich beantworten die Inhaber von handwerklichen Nebenbetrieben nur die mit einem ► gekennzeichneten Fragen, **und zwar nur für den Nebenbetrieb**. Gehört jedoch zum selbständigen Handwerksbetrieb auch ein **Nebenbetrieb des Handwerks**, so sind die Angaben für diesen Nebenbetrieb in die Angaben für den selbständigen Handwerksbetrieb **miteinzubeziehen**.

ALLGEMEINE ANGABEN

Zutreffendes
bitte ankreuzen

1. Rechtsform des Betriebes Ende September 1967

Einzelinhaber und sonstige nachstehend nicht genannte Rechtsformen

Offene Handelsgesellschaft (OHG)

Kommanditgesellschaft (auch GmbH u. Co. KG)

Gesellschaft mit beschränkter Haftung (GmbH)

Aktiengesellschaft oder Kommanditgesellschaft auf Aktien (AG oder KGaA)

<input type="checkbox"/>	1
<input type="checkbox"/>	2
<input type="checkbox"/>	3
<input type="checkbox"/>	4
<input type="checkbox"/>	5

7

2. Hauptsächlich ausgeübte **handwerkliche** Tätigkeit nach beiliegendem Verzeichnis ► (Außer der Bezeichnung der einen hauptsächlich ausgeübten handwerklichen Tätigkeit **bitte auch die dazugehörige Gewerbe-Nr. angeben**)

Gewerbe-Nr.

8—10

3. Haben Sie Zweigniederlassungen (Filialen)?

1	<input type="checkbox"/>	<input type="checkbox"/>	0
	ja	nein	

11

Wenn ja, wieviele sind es?

12—13

4. Ist der (oder einer der) Inhaber nach Kriegsende aus der sowjetischen Besatzungszone oder dem Sowjetsektor von Berlin in das Bundesgebiet **einschl.** Berlin (West) zugezogen?

1	<input type="checkbox"/>	<input type="checkbox"/>	0
	ja	nein	

14

5. Besitzt der (oder einer der) Inhaber

einen Bundesvertriebenenausweis A oder B?

1	<input type="checkbox"/>	<input type="checkbox"/>	0
	ja	nein	

15

einen Bundesfluchtlingausweis C?

1	<input type="checkbox"/>	<input type="checkbox"/>	0
	ja	nein	

16

I. TÄTIGE PERSONEN (ohne Heimarbeiter) ①		Ende September		
		1967		1968
		insgesamt	dar. weiblich	insgesamt
▶ 1. Tätige Inhaber und tätige Mitinhaber	01			X
▶ 2. Unbezahlte mithelfende Familienangehörige ②	02			
▶ 3. Betriebsleiter im Arbeitsverhältnis	03			
▶ 4. Kaufmännische und technische Angestellte ③ ④	04			
▶ 5. Kaufmännische und technische Lehrlinge ⑤	05			
▶ 6. Gesellen und sonstige Facharbeiter ④	06			
▶ 7. Angelernte und ungelernte Arbeiter ④	07			
▶ 8. Handwerkslehrlinge (ohne kaufm. und techn. Lehrlinge)	08			
▶ 9. Gesamtzahl ohne Heimarbeiter (Ziffern 1. bis 8.)	09			25
<p>① Es sind alle im Betrieb tätigen Personen zu melden, also tätige Inhaber und tätige Mitinhaber, unbezahlte Familienangehörige und alle Personen, die in einem arbeitsrechtlichen Verhältnis zum Betrieb stehen. Einzubeziehen sind auch Erkrankte, Urlauber, vorübergehend Abwesende, das Personal auf Bau- und Montagestellen, auf Fahrzeugen usw. und auch die in nichthandwerklichen Teilen des Betriebes (z. B. Handelsabteilung) tätigen Personen. Personen, die nur einen Teil der betriebsüblichen Arbeitszeit leisten, sind voll zu zahlen. Wird in Schichten gearbeitet, ist die Summe der tätigen Personen aller Schichten anzugeben. Nicht einzubeziehen sind zum Grundwehrdienst Einberufene und Arbeitskräfte, die als Beauftragte anderer Unternehmen im melden den Betrieb Montage- oder Reparaturarbeiten ausführen, sowie Strafgefangene.</p> <p>② Bezahlte mithelfende Familienangehörige sind entsprechend der Art ihrer Tätigkeit den Angestellten, Arbeitern oder Lehrlingen zuzurechnen.</p> <p>③ Einschließlich Gewerbegehilfinnen, ohne kaufmännische und technische Lehrlinge.</p> <p>④ Für die Abgrenzung der Arbeiter und Arbeiterinnen von den Angestellten ist die Versicherungspflicht in der Arbeiterrentenversicherung maßgebend.</p> <p>⑤ Auch Anlernlinge, Volontäre und Praktikanten.</p>				
▶ II. UMSATZ ⑥ (Handwerks-, Handels- und sonstiger Umsatz) im Kalenderjahr 1967 in vollen DM			73	
<p>⑥ Zu melden sind alle Erlöse des Betriebes (auch Eigenverbrauch zum Herstellungswert oder zum Einkaufspreis der bezogenen Waren einschl. Beschaffungskosten) einschl. der steuerfreien Umsätze und des Freibetrages nach § 7a des alten Umsatzsteuergesetzes. Auszuschließen sind lediglich Erlöse aus dem Verkauf von Anlagevermögen und die betriebsfremden Erträge (Zinserträge, Erträge aus Beteiligungen u. a.).</p> <p>Auszugehen ist von den abgerechneten Lieferungen und Leistungen ohne Rücksicht auf den Zahlungseingang.</p> <p>Erlösschmälerungen (Preisnachlasse, Rabatte, Boni, Retouren usw., nicht jedoch Skonti) sind abzusetzen. Zusatz Erlöse (z. B. Ausfuhr- und Ausfuhrhändlervergütung) sind zuzuschlagen. Auch die etwa getrennt in Rechnung gestellten Kosten für Porto, Verpackung oder Verbrauchsteuern sind einzubeziehen.</p>				
Raum für Hinweise auf besondere betriebliche Verhältnisse.				
Ich versichere, daß ich die Fragen nach bestem Wissen beantwortet habe.				
Ort und Datum		Stempel und Unterschrift		

Handwerkszählung 1968

Allgemeine und Ergänzungserhebung

Durchgeführt aufgrund des Gesetzes über die Handwerkszählung 1968 vom 1. April 1968 (BGBl. I S. 243).

Alle Angaben werden gem. § 12, Abs. 1 des Gesetzes über die Statistik für Bundeszwecke geheimgehalten.

Die Weiterleitung von Einzelangaben nach § 12, Abs. 2 dieses Gesetzes durch die erhebenden Behörden an die für die Wirtschaft zuständige oberste Bundes- und Landesbehörde ist gemäß § 5 des Handwerkszählungsgesetzes 1968 **ohne Nennung des Namens** des Auskunftspflichtigen zugelassen.

Bearbeiter dieser Meldung bei
meinem (unserem) Betrieb war

Herr/Frau/Fräulein

Fernruf (Amt, Nr.)

(Name und Anschrift)

Hausruf

Bitte ein Exemplar des Fragebogens **möglichst umgehend**, spätestens jedoch 14 Tage nach Erhalt, ausgefüllt an das oben genannte Statistische Landesamt einsenden. Das zweite Exemplar ist für Ihre Akten bestimmt.

Bitte beachten: Die Angaben sind für den **Gesamtbetrieb** (Gesamtunternehmen einschl. aller Filialen und Verkaufsstellen) zu machen. Handwerksbetriebe mit einer Gaststätte, einem Fuhrbetrieb u. ä. füllen daher den Fragebogen unter **Einschluß** dieser Tätigkeiten aus. Eine etwa vorhandene **Landwirtschaft** ist jedoch **nicht** einzubeziehen. Grundsätzlich beantworten die Inhaber von handwerklichen Nebenbetrieben nur die mit einem ► gekennzeichneten Fragen, und zwar **nur für den Nebenbetrieb**. Gehört jedoch zum selbständigen Handwerksbetrieb auch ein **Nebenbetrieb des Handwerks**, so sind die Angaben für diesen Nebenbetrieb in die Angaben für den selbständigen Handwerksbetrieb **miteinzubeziehen**.

ALLGEMEINE ANGABEN

1. Rechtsform des Betriebes Ende September 1967

Einzelinhaber und sonstige nachstehend nicht genannte Rechtsformen

Offene Handelsgesellschaft (OHG)

Kommanditgesellschaft (auch GmbH u. Co. KG)

Gesellschaft mit beschränkter Haftung (GmbH)

Aktiengesellschaft oder Kommanditgesellschaft auf Aktien (AG oder KGaA)

Zutreffendes
bitte ankreuzen

<input type="checkbox"/>	1
<input type="checkbox"/>	2
<input type="checkbox"/>	3
<input type="checkbox"/>	4
<input type="checkbox"/>	5

7

2. Hauptsächlich ausgeübte handwerkliche Tätigkeit nach beiliegendem Verzeichnis ► (Außer der Bezeichnung der einen hauptsächlich ausgeübten handwerklichen Tätigkeit bitte auch die dazugehörige Gewerbe-Nr. angeben)

..... Gewerbe-Nr.

8—10

3. Haben Sie Zweigniederlassungen (Filialen)?

1	<input type="checkbox"/>	<input type="checkbox"/>	0
	ja	nein	

11

Wenn ja, wieviele sind es ?

12—13

4. Ist der (oder einer der) Inhaber nach Kriegsende aus der sowjetischen Besatzungszone oder dem Sowjetsektor von Berlin in das Bundesgebiet einschl. Berlin (West) zugezogen?

1	<input type="checkbox"/>	<input type="checkbox"/>	0
	ja	nein	

14

5. Besitzt der (oder einer der) Inhaber

einen Bundesvertriebenenausweis A oder B?

1	<input type="checkbox"/>	<input type="checkbox"/>	0
	ja	nein	

15

einen Bundesflüchtlingsausweis C?

1	<input type="checkbox"/>	<input type="checkbox"/>	0
	ja	nein	

16

I. TÄTIGE PERSONEN (ohne Heimarbeiter) ①		Ende September		
		1967		1968
		insgesamt	dar. weiblich	insgesamt
▶ 1. Tätige Inhaber und tätige Mitinhaber	01			
▶ 2. Unbezahlte mithelfende Familienangehörige ②	02			
▶ 3. Betriebsleiter im Arbeitsverhältnis	03			
▶ 4. Kaufmännische und technische Angestellte ③ ④	04			
▶ 5. Kaufmännische und technische Lehrlinge ⑤	05			
▶ 6. Gesellen und sonstige Facharbeiter ⑥	06			
▶ 7. Angelernte und ungelernte Arbeiter ④	07			
▶ 8. Handwerkslehrlinge (ohne kaufm. und techn. Lehrlinge)	08			
▶ 9. Gesamtzahl ohne Heimarbeiter (Ziffern 1. bis 8.)	09			25

① Es sind alle im Betrieb tätigen Personen zu melden, also **tätige Inhaber und tätige Mitinhaber**, unbezahlte Familienangehörige und alle Personen, die in einem arbeitsrechtlichen Verhältnis zum Betrieb stehen.

Einzubeziehen sind auch Erkrankte, Urlauber, vorübergehend Abwesende, das Personal auf Bau- und Montagestellen, auf Fahrzeugen usw. und auch die in nichthandwerklichen Teilen des Betriebes (z. B. Handelsabteilung) tätigen Personen. Personen, die nur einen Teil der betriebsüblichen Arbeitszeit leisten, sind voll zu zählen. Wird in Schichten gearbeitet, ist die Summe der tätigen Personen aller Schichten anzugeben.

Nicht einzubeziehen sind zum Grundwehrdienst Einberufene und Arbeitskräfte, die als Beauftragte anderer Unternehmen im meldenden Betrieb Montage- oder Reparaturarbeiten ausführen, sowie Strafgefangene.

② **Bezahlte** mithelfende Familienangehörige sind entsprechend der Art ihrer Tätigkeit den Angestellten, Arbeitern oder Lehrlingen zuzurechnen.

③ **Einschließlich** Gewerbegehilfinnen, **ohne** kaufmännische und technische Lehrlinge.

④ Für die Abgrenzung der Arbeiter und Arbeiterinnen von den Angestellten ist die Versicherungspflicht in der Arbeiterrentenversicherung maßgebend.

⑤ Auch Anlernlinge, Volontäre und Praktikanten.

II. LÖHNE und GEHÄLTER ⑥ sowie SOZIALBEITRÄGE im Kalenderjahr 1967 in vollen DM

▶ 1. Bruttolöhne einschl. Vergütungen für Handwerkslehrlinge (ohne Heimarbeiterlöhne)	26	
▶ 2. Bruttogehälter ⑦ einschl. Vergütungen für kaufm. u. techn. Lehrlinge u. Anlernlinge	27	
▶ 3. Bruttolöhne für alle Heimarbeiter laut Lohnliste (ohne Entgelte für Zwischenmeister)	28	
▶ 4. Summe der Arbeitgeberanteile im Kalenderjahr 1967 zu den Pflichtbeiträgen zur Sozialversicherung (Kranken-, Renten-, Arbeitslosenversicherung) sowie Jahresbeiträge 1967 zur Berufsgenossenschaft (Unfallversicherung)	29	

⑥ Brutto Lohn- oder Gehaltssumme **ohne** Pflichtbeiträge des Arbeitgebers zur Sozialversicherung und zur Berufsgenossenschaft, **einschl.** der Sachbezüge (z. B. Kost, Logis), die mit dem Wert einzusetzen sind, der dem Lohnsteuerabzug zugrundegelegt wurde. **Einzubeziehen** sind alle Zuschläge und Zulagen (für Akkordarbeit, Mehrarbeit, Schmutzzulagen usw.), Löhne und Gehälter für ausgefallene Arbeitszeit (auch Fortzahlung im Krankheitsfall), Zuschüsse zum Krankengeld usw.), soweit keine Rückzahlung durch das Arbeitsamt erfolgte, alle Jahressonderzuwendungen (Gratifikationen, Gewinnbeteiligungen, Leistungen zur Vermögensbildung der Arbeitnehmer usw.) und alle Naturalvergütungen (umgerechnet in DM).

Nicht einzubeziehen sind Entgelte für tätige Inhaber (Privatentnahmen) und mithelfende Familienangehörige, die in keinem arbeitsrechtlichen Lohn-, Gehalts- oder Lehrverhältnis zum befragten Betrieb standen, Vergütungen, die nur Spesenersatz sind, und allgemeine soziale Aufwendungen (für Werksverpflegung usw.).

⑦ **Einschließlich** der Bezüge von leitenden Kräften (Vorstandsmitglieder, Gesellschafter-Geschäftsführer usw.), soweit diese Bezüge steuerlich Einkünfte „aus nichtselbständiger Arbeit“ sind, und **einschl.** Provisionen und Tantiemen, die neben einem festen Gehalt gezahlt werden.

III. INVESTITIONEN (im Kalenderjahr 1967 erworbene und selbsterstellte Sachanlagen für betriebliche Zwecke **einschl.** Anlagen im Bau) in vollen DM ⑧

Bitte nicht den Bestand an Sachanlagen angeben, sondern nur die Brutto-Zugänge, jedoch **ohne** Umbuchungen.

1. Grundstücke mit Geschäfts-, Fabrik-, Wohn- und anderen Bauten (einschl. Gleisanlagen, Kanalbauten, Parkplätzen usw. sowie einschl. Bauarbeiten auf bereits bebauten Grundstücken), Eigenbauten auf fremden Grundstücken	31	
2. Grundstücke ohne Bauten (einschl. Grundstücksaufschließungskosten u. ä.)	32	
3. Maschinen und maschinelle Anlagen	33	
4. Betriebs- und Geschäftsausstattung (einschl. Werkzeuge, aktivierter geringwertiger Wirtschaftsgüter, Fahrzeuge und Schiffe)	34	
5. Bruttozugänge insgesamt (Ziffern 1. bis 4.)	35	
In den Bruttozugängen insgesamt sind enthalten:		
6. Wert der für eigene Rechnung selbsterstellten Anlagen (auch Gebäude)	36	
7. Anschaffungswert der in gebrauchtem Zustand erworbenen Gebäude und zugehörigen Grundstücke	37	

⑧ **Einschließlich** der für selbsterstellte Anlagen (auch Gebäude) aufgewendeten und aktivierten Löhne, Materialien usw., die in den Posten „Andere aktivierte Eigenleistungen“ der Gewinn- und Verlustrechnung eingegangen sind, **auch einschl.** der noch im Bau befindlichen Anlagen (angefangene Arbeiten für betriebliche Zwecke, soweit aktiviert). Anzahlungen sind **nur einzubeziehen**, soweit sie abgerechneten Teilen von im Bau befindlichen Anlagen entsprechen.

Ohne den Erwerb von Beteiligungen, Wertpapieren usw. (Finanzanlagen), den Erwerb von Konzessionen, Patenten, Lizenzen usw. und den Erwerb von ganzen Unternehmen oder Betrieben, **ohne** Investitionen in Zweigniederlassungen im Ausland sowie **ohne** die entstandenen Finanzierungskosten.

IV. VERKAUFSERLÖSE aus dem ABGANG von ANLAGEGÜTERN (betrieblich genutzte Sachanlagen) im Kalenderjahr 1967 in vollen DM ⑨			
1. Insgesamt		40	
Hierin sind enthalten: 2. Erlöse aus dem Verkauf von Grundstücken ohne Bauten (d. h. unbebauten Grundstücken)		41	
⑨ Gesamtsomme der Erlöse (also nicht Restbuchwerte oder Buchgewinne); auch Erlöse aus dem Verkauf als Schrott, nicht aber die Erlöse aus der Veräußerung ganzer Betriebe			
V. MATERIAL- und WARENEINGÄNGE ⑩ und VERGEBENE LOHNARBEITEN im Kalenderjahr 1967 in vollen DM			
1. Aufwendungen für bezogene Rohstoffe und sonstige Vorprodukte (einschl. Halbfabrikate, Einzelteile, Einbauteile und dgl., jedoch ohne Handelsware), für Hilfs- und Betriebsstoffe, für Brenn- und Treibstoffe sowie für Energie und Wasser		42	
2. Aufwendungen für den Kauf von Handelsware ⑪		43	
3. Aufwendungen für durch Andere ausgeführte Lohnarbeiten ⑫		45	
4. Summe der Material- u. Wareneingänge u. vergebenen Lohnarbeiten (Ziffern 1. bis 3.)		46	
⑩ Bewertet zu Einstandspreisen. Als Einstandspreise gelten die Einkaufspreise einschl. Beschaffungskosten wie Fracht, Anfuhr, Verpackung, Zoll u. dgl., jedoch abzüglich Preisnachlässe, Rabatte, Boni, Jahresrückvergütungen u. dgl. (Skonti sind nicht vom Einkaufspreis abzusetzen). Einzubeziehen sind zugekaufte (nicht unmittelbar aktivierte) Materialien, Einbauteile usw. für selbsterstellte Anlagen (auch Gebäude), die als Aufwand (d. h. über die Gewinn- und Verlustrechnung) verbucht worden sind.			
⑪ Eingekaufte Stoffe oder Waren, die voraussichtlich ohne Be- oder Verarbeitung und ohne Einbau in eigene Erzeugnisse weiterverkauft werden. (Ist mit den Umsätzen in Handelsware, die bis Ende 1967 dem ermäßigten Steuersatz von 1% unterlagen, nicht immer gleichzusetzen; es sollen hier nämlich auch die unbearbeiteten Waren mitgemeldet werden, die an Einzelhandel oder Endverbraucher weiterverkauft wurden, und andererseits Waren ausgeschlossen bleiben, die „steuerunschädlich“ bearbeitet wurden.) Ferner im Kommissionsgeschäft umgesetzte Waren, nicht jedoch selbsthergestellte Erzeugnisse.			
⑫ Entgelte für die Be- oder Verarbeitung eigenen und von Kunden zur Verfügung gestellten Materials durch fremde Betriebe (auch Zwischenmeister). Nicht einzubeziehen sind Heimarbeiterlöhne.			
VI. MATERIAL- und WARENBESTÄNDE (Vorräte) am Anfang und am Ende des Kalenderjahres 1967 in vollen DM			
Bilanzwert folgender Lagerbestände:		am Anfang 1967	am Ende ⑬
1. Rohstoffe und sonstige Vorprodukte (einschl. fremdbezogener Halbfabrikate, Einzelteile, Einbauteile u. dgl., jedoch ohne Handelsware), Hilfs- und Betriebsstoffe, Brenn- und Treibstoffe	51		55
2. Handelsware	52		56
3. Halbfertig- und Fertigerzeugnisse aus eigener Produktion ⑭	53		57
4. Material- und Warenbestände insgesamt (Ziffern 1. bis 3.)	54		58
⑬ Die Lagerbestände Ende 1967 sollen in ihrer Bewertung mit den Lagerbeständen Anfang 1967 (= Ende 1966) vergleichbar sein; bitte deshalb den „Entlastungsanspruch für Altvorräte“ nach § 28 des neuen Umsatzsteuergesetzes (Mehrwertsteuergesetz) bei dieser Meldung nicht absetzen.			
⑭ Einschließlich angefangener Arbeiten, Einzel- und Ersatzteile, Einbauteile u. ä. aus der eigenen Produktion.			
VII. UMSATZ ⑮ im Kalenderjahr 1967 in vollen DM			
▶ 1. Erlöse aus dem Verkauf eigener Erzeugnisse sowie aus Installation oder Montage		65	
▶ 2. Erlöse aus Reparaturen		66	
▶ 3. Erlöse aus handwerklichen Dienstleistungen ⑯		67	
▶ 4. Umsatz aus Handelsware ⑰		70	
▶ 5. Gaststättenumsatz ⑱		71	
▶ 6. Sonstiger Umsatz ⑲		72	
▶ 7. Gesamtumsatz (Ziffern 1. bis 6.)		73	
▶ Im Gesamtumsatz sind enthalten: 8. Ausfuhrerlöse ⑳		76	

- ⑮ Zu melden sind **alle** Erlöse des Betriebes (auch Eigenverbrauch zum Herstellungswert oder zum Einkaufspreis der bezogenen Waren **einschl.** Beschaffungskosten) **einschl.** der steuerfreien Umsätze und des Freibetrages nach § 7 a des alten Umsatzsteuergesetzes. **Ausschließen** sind lediglich Erlöse aus dem Verkauf von Anlagevermögen und die betriebsfremden Erträge (Zinserträge, Erträge aus Beteiligungen u. a.).
Ausgehen ist von den **abgerechneten** Lieferungen und Leistungen **ohne** Rücksicht auf den Zahlungseingang.
Erlösschmälerungen (Preisnachlässe, Rabatte, Jahresrückvergütungen, Boni, Retouren usw., **nicht** jedoch Skonti) sind abzusetzen. **Zusatzerlöse** (z. B. Ausführ- und Ausführhändlervergütung) sind zuzuschlagen. Auch die etwa getrennt in Rechnung gestellten Kosten für Fracht, Porto, Verpackung oder Verbrauchsteuern sind **einzubeziehen**.
- ⑯ Hierzu gehören ausschließlich Erlöse aus der Tätigkeit als Schornsteinfeger, Friseur (Haarschneiden usw., **nicht** aber Perückenmacherei), Färber, Chemischreiniger, Wascher und Plätter Gebäudereiniger sowie Fotograf.
- ⑰ Als Handelsumsatz gilt der Umsatz aus dem Verkauf von fertig bezogenen Waren, auch wenn mit dem Absatz derartiger Waren geringfügige handwerkliche Leistungen verbunden sind (z. B. Anschließen elektrischer Geräte an vorhandene Leitungen, geringfügiges Ändern von Kleidungsstücken nach den Maßen des Käufers beim Kauf von Fertigkleidung u. dgl.), **einschl.** Umsatz aus im Kommissionsgeschäft umgesetzten Waren. **Bei Kommissionsgeschäften auf Provisionsbasis** sind **nur** die Provisionseinnahmen **einzubeziehen**.
- ⑱ Gaststättenumsatz ist der Umsatz in eigenen Hotels, Pensionen, Cafés, Gastwirtschaften, Eisdielen u. ä. **einschl.** aller Warenumsätze **ohne** Rücksicht darauf, ob die abgesetzten Waren im eigenen Betrieb hergestellt oder als Handelsware eingekauft wurden.
- ⑲ Hierzu gehören z. B. Einnahmen aus Lohnfuhren, gutachtlicher Tätigkeit, Fleischschau, Erlöse aus dem Verkauf von Energie (Elektrizität, Gas, Dampf, Wärme) und von Produktionsabfällen (Schrott, Gußbruch, Wollabfälle u. ä.), aus Vermietung und Verpachtung betrieblicher Anlagen und Einrichtungen, Lizenz-, Provisions- und Patenterlöse, **ohne** die beim Handelsumsatz (Ziff. 4.) zu meldenden Provisionseinnahmen aus Kommissionsgeschäften auf Provisionsbasis.
- ⑳ Erlöse aus dem Absatz an Abnehmer im Ausland und an deutsche Exporteure. Als Ausland im Sinne dieser Frage gilt das Gebiet außerhalb der Bundesrepublik Deutschland sowie außerhalb der sowjetischen Besatzungszone und Ost-Berlin.

VIII. ABSATZRICHTUNG im Kalenderjahr 1967

Wieviel Prozent Ihres Gesamtumsatzes (vgl. Abschnitt VII., Ziffer 7.) entfielen auf Lieferungen oder Leistungen an:

(Gewissenhafte Schätzung genügt)

1. Private Haushalte?	90	%
2. Öffentliche Auftraggeber? ②	91	%
Betriebe und Unternehmen, und zwar		
3. der Landwirtschaft?	92	%
4. der Industrie und des Handwerks?	93	%
5. des Groß- und Einzelhandels (Wiederverkäufer)?	94	%
6. des Gaststättengewerbes und sonstiger Abnehmer? ②	95	%
7. Insgesamt (Ziffern 1. bis 6.)	100	%

- ① Hierzu zählen im Sinne der Verordnung über die Preise bei öffentlichen Aufträgen (VPöA)
Bund (wie z. B. Bundesbahn, Bundespost, Bundeswehr),
Länder,
Gemeinden und Gemeindeverbände (Zweckverbände),
sonstige Personen des öffentlichen Rechts (Stiftungen, Anstalten, Körperschaften).

- ② Zu den sonstigen Abnehmern zählen u. a. Verbände, Versicherungen und freie Berufe (Ärzte, Zahnärzte, Architekten und dgl.), soweit die letzteren ihre Aufträge nicht für den eigenen **privaten** Haushalt erteilen.

Raum für Hinweise auf besondere betriebliche Verhältnisse.

Ich versichere, daß ich die Fragen nach bestem Wissen beantwortet habe.

Ort und Datum

Stempel und Unterschrift

Handwerkszählung 1968

Bisher erschienen

Vorbericht 1: **Betriebe, Beschäftigte, Gesamtumsatz nach Gewerbezweigen**

Vorbericht 2: **Betriebe, Beschäftigte, Umsätze, Brutto- und Nettoproduktionswerte, Investitionen, Löhne und Gehälter nach Wirtschaftszweigen**

Heft 1: **Methodische Einführung;
Unternehmen nach Wirtschaftszweigen**

In Vorbereitung

Heft 2: **Unternehmen nach Wirtschaftszweigen und Größenklassen**

Heft 3: **Unternehmen nach Gewerbezweigen; Nebenbetriebe**

Fachserie D

Industrie und Handwerk

Reihe 1: Betriebe und Unternehmen der Industrie

I. Betriebe

Beschäftigung und Umsatz, Brennstoff- und Energieversorgung
(monatlich mit Vorbericht, jährlich mit Vorbericht)
Investitionen (jährlich mit Vorbericht)

II. Unternehmen

Beschäftigte und Umsatz (jährlich)
Investitionen und Vorratshaltung (jährlich mit Vorbericht)

Reihe 2: Indices der industriellen Produktion, Produktion ausgewählter industrieller Erzeugnisse (monatlich mit Eilbericht)

Reihe 3: Industrielle Produktion (vierteljährlich, jährlich)

Reihe 4: Sonderbeiträge zur Industriestatistik (unregelmäßig)

Reihe 5: Energie- und Wasserversorgung

I. Stromerzeugungsanlagen in der Industrie (jährlich)

II. Wasserversorgung und Abwasserbeseitigung der Industrie (zweijährlich)

III. Öffentliche Wasserversorgung und öffentliches Abwasserwesen (unregelmäßig)

Reihe 6: Indices des Auftragseingangs und des Auftragsbestands in ausgewählten Industriezweigen (monatlich)

Reihe 7: Handwerk

I. Beschäftigte und Umsatz (vierteljährlich, jährlich)

II. Investitionen im Produzierenden Handwerk (jährlich)

III. Materialeingänge und Warenbestände (vierjährlich)

Reihe 8: Industrie des Auslandes

I. Bergbau und Energiewirtschaft (unregelmäßig)

II. Verarbeitende Industrie (unregelmäßig)

S. Sonderbeiträge (unregelmäßig)

Reihe 9: Fachstatistiken

I. Eisen und Stahl¹⁾

Eisenerzbergbau, Eisen schaffende Industrie, Eisen-, Stahl- und Tempergießerei
(monatlich mit Vorbericht, vierteljährlich)

Zahlen zur Montanunion (monatlich)

II. Düngemittelversorgung (monatlich, jährlich)

III. Rohholz und Holzhalbwaren (vierteljährlich)

IV. Leder (monatlich)

Ergebnisse einmaliger Zählungen

Als Einzelveröffentlichungen erscheinen die Ergebnisse des Zensus im Produzierenden Gewerbe 1967 sowie die der Handwerkszählung 1968.

Systematische Verzeichnisse

Systematisches Warenverzeichnis für die Industriestatistik (Ausgabe 1970)

Alphabetisches Warenverzeichnis für die Industriestatistik (Ausgabe 1970)

¹⁾ Herausgeber: Statistisches Bundesamt, Außenstelle Düsseldorf, 4 Düsseldorf, Jahnstr. 1

STATISTISCHES
BUNDESAMT
WIESBADEN


FACHSERIE **D**

INDUSTRIE UND HANDWERK

Handwerkszählung 1968

Vorbericht 2

**Betriebe, Beschäftigte, Umsätze, Brutto- und
Nettoproduktionswerte, Investitionen, Löhne
und Gehälter nach Wirtschaftszweigen**



Bestellnummer: 233400 — 001002

VERLAG W. KOHLHAMMER, STUTTGART UND MAINZ

Erschienen im Dezember 1971

Nachdruck - auch auszugsweise - nur mit Quellenangabe gestattet

Preis: DM 2,-

Inhalt

	Seite
Einführung	4
T a b e l l e n t e i l	
1. Betriebe, Beschäftigte und Umsätze 1967 nach Wirtschaftszweigen (ohne Nebenbetriebe)	6
2. Brutto- und Nettoproduktionswerte, Nettoquote, Investitionen, Löhne und Gehälter 1967 nach Wirtschaftszweigen (ohne Nebenbetriebe)	10

Die Angaben beziehen sich auf das Bundesgebiet.

Abweichungen in den Summen durch Runden der Zahlen

Einführung

Die seit Bestehen der Bundesrepublik Deutschland in den Jahren 1949, 1956, 1963 und 1968 durchgeführten Handwerkszählungen wurden jeweils durch eine besondere Rechtsgrundlage (Zählungsgesetz) angeordnet. Rechtsgrundlage für die Zählung des Jahres 1968 ist das "Handwerkszählungsgesetz 1968" vom 1.4.1968 (BGBl. I, S. 243).

Das Zählungsgesetz 1968 ordnete eine Aufteilung des Frageprogramms nach schwierigen und weniger schwierigen Tatbeständen an, wobei die letzteren nur von 150 000 ausgewählten Betrieben (Stichprobenbetriebe) beantwortet werden sollten. Durch diese Zweiteilung der Fragetechnik konnten rd. 480 000 Betriebe mit 1 bis 9 Beschäftigten von der Beantwortung schwieriger Fragen befreit werden. Um jedoch die Stichprobenbetriebe vor der eigentlichen Zählung auswählen zu können, sah das Gesetz außerdem die Ermittlung von Angaben zur Kennzeichnung und Zuordnung der Betriebe (sog. Karteiumfrage) ausdrücklich vor und bestimmte, daß diese Ermittlung der eigentlichen Zählung vorausgehen sollte 1). Während die Karteiumfrage nach 3 Firmenkreisen (FK) aufbereitet wurde 2), wurden in die eigentliche Zählung ausschließlich Betriebe (einschl. Nebenbetriebe) einbezogen, die das ganze Jahr 1967 bestanden haben, so daß sich die Ergebnisse der 1968er Zählung in den beiden folgenden Tabellen nur auf "Volljahresmelder" (FK 1) beziehen. Damit werden für Betriebe und Beschäftigte die zutreffenden Bezugsgrößen zu den erhobenen Jahresdaten bereitgestellt; außerdem wird damit auch einer Verfälschung der Ergebnisse (z.B. je Betrieb und je Beschäftigten) vorgebeugt.

Bereits im Jahre 1963 wurde auf Empfehlung der Vereinten Nationen und im Zusammenwirken mit den Mitgliedstaaten der Europäischen Wirtschaftsgemeinschaft (EWG) der erste Zensus für das gesamte Produzierende Gewerbe (sog. Welt-Industriezensus) durchgeführt, dessen Frageprogramm die Handwerkszählung 1963 für den Teilbereich "Produzierendes Handwerk" ebenfalls zu erfüllen hatte. Diese Verzahnung trifft auch für das Jahr 1968 zu, für das wiederum ein Zensus und eine Handwerkszählung angeordnet wurden. Wie bei der 1963er Zählung sollen sich die Ergebnisse auch dieser Zählung mit denen der übrigen Zensusbereiche (Industrie, Bau, Energie) möglichst "nahtlos" in die Ergebnisse für das gesamte Produzierende Gewerbe einbauen lassen 3).

Dieser Zielsetzung dient vor allem eine andere systematische Zuordnung der Handwerksbetriebe, die in der Zählung von 1968 erstmals nach einer für Zwecke des Zensus teilweise abgewandelten Fassung der "Systematik für Wirtschaftszweige" gegliedert werden; sie basiert auf der Grundsystematik von 1961 und gilt für alle Zensusbereiche. Damit sind nunmehr die Voraussetzungen geschaffen, das Handwerk in tiefer systematischer Gliederung mit anderen Wirtschaftsbereichen des In- und Auslandes vergleichen zu können.

Die Systematik der Wirtschaftszweige gliedert sich in:

Abteilungen	z.B.	3	= Baugewerbe
Unterabteilungen	" "	30	= Bauhauptgewerbe
Gruppen	" "	30 5	= Stukkateurgewerbe
Untergruppen	" "	30 85	= Dachdeckerei
Klassen	" "	30 075	= Straßenbau.

Nach dieser Wirtschaftszweigsystematik sind die nachfolgenden Bundesergebnisse gegliedert, wobei einschränkend darauf hinzuweisen ist, daß die Ergebnisse in dieser Veröffentlichung nur bis zu den dreistelligen Wirtschaftsgruppen nachgewiesen werden. Eine vollständige Darstellung nach den fünfstelligen Wirtschaftsklassen ist den in der gleichen Fachserie erscheinenden Einzelveröffentlichungen über die Ergebnisse der Handwerkszählung 1968 vorbehalten.

Um jedoch einen Vergleich mit den nach Handwerkszweigen gegliederten Ergebnissen vorangegangener Zählungen zu ermöglichen und berufsständischen Interessen des Handwerks Rechnung zu tragen, werden für die Aufbereitung einiger wichtiger Tatbestände (Betriebe, Beschäftigte und Gesamtumsatz) die Handwerksbetriebe in dieser Zählung ergänzend dem "Verzeichnis der Gewerbe, die als Handwerk betrieben werden können" zugeordnet, das als Anlage A der neugefaßten Handwerksordnung (HO) vom 28.12.1965 (BGBl. 1966 I, S. 25) beigelegt ist und mit dem Verzeichnis der Handwerkszweige in eine sehr weitgehende Übereinstimmung gebracht werden kann. Bundesergebnisse nach der Gewerbszweigsystematik mit Vergleichsdaten aus der 1963er Zählung sind in dieser Fachserie als Vorbericht 1 bereits erschienen (Best.-Nr.: 233400-001001).

Die methodische und technische Koordinierung des Zählungswerkes lag auch dieses Mal wieder weitgehend beim Statistischen Bundesamt, während die Durchführung, so vor allem der Versand und Einzug der Fragebogen sowie ihre Bearbeitung, in den Statistischen Landesämtern erfolgte. Gemäß § 3, Ziff. 1 des Zählungsgesetzes 1968 hatten die Handwerkskammern des Bundesgebietes das Anschriftenmaterial für den Versand der Fragebogen zur Verfügung zu stellen. Außer bei der Lieferung des Adressenmaterials waren die Kammern in einigen Ländern wiederum beim Versand und Einzug der Erhebungsunterlagen eingeschaltet.

1) Die Ergebnisse der Karteiumfrage wurden im Heft 12/1968 (S. 579 ff.) der im gleichen Verlag erscheinenden Zeitschrift "Wirtschaft und Statistik" des Statistischen Bundesamtes veröffentlicht.
2) FK 1 = Volljahresmelder, das sind Betriebe, die das ganze Jahr 1967 bestanden haben. FK 2 = Teiljahresmelder, das sind Betriebe, die mindestens einen vollen Monat und höchstens bis zu 11 vollen Monaten im Jahre 1967 bestanden haben. FK 3 = Neugründung, das sind Betriebe, die keinen vollen Monat im Jahre 1967 bestanden haben bzw. erst im Jahre 1968 bis zum Stichtag der Zählung (31.3.) gegründet oder übernommen wurden. - 3) Erste Bundesergebnisse aus dem "Zensus im Produzierenden Gewerbe 1967" sind in dieser Fachserie bereits erschienen, und zwar für die Teilbereiche "Öffentliche Energie- und Wasserversorgung" als Heft 1 (Best.-Nr.: 232201) sowie "Industrie ohne Bauindustrie" als Vorbericht (Best.-Nr. 232200-001001).

Zu den Ergebnissen in den nachstehenden Tabellen werden noch folgende H i n w e i s e bzw. E r l ä u t e r u n g e n gegeben:

Der E r h e b u n g s b e r e i c h "Handwerk" ist der gleiche wie bei allen vorangegangenen Zählungen, das heißt, daß dazu a l l e in die Handwerksrolle eingetragenen natürlichen und juristischen Personen gehören. Maßgebend hierfür ist der Stand der Rolleneintragungen am 31.3.1968 (Zählungsetztage).

Wie bisher werden in der Zählung auch die in die Handwerksrolle eingetragenen handwerklichen N e b e n b e t r i e b e, die mit anderen gewerblichen Unternehmen (z.B. der Industrie, des Handels, der Landwirtschaft) verbunden sind, erfaßt. Die nachfolgenden Bundesergebnisse beziehen sich jedoch a u s s c h l i e ß l i c h auf die Betriebe s e l b s t ä n d i g e r Handwerker, das heißt, daß sie k e i n e Angaben für Nebenbetriebe enthalten.

Zu Tabelle 1:

Betriebe: Selbständiges Handwerksunternehmen als rechtliche Einheit, einschl. aller auch der nichthandwerklichen Unternehmensteile, jedoch ohne Zweigniederlassungen im Ausland. Die Zuordnung zu den Wirtschaftszweigen erfolgt nach dem vom Inhaber selbstangegebenen wirtschaftlichen Schwerpunkt des Gesamtunternehmens. In Anpassung an den Sprachgebrauch der neugefaßten Handwerksordnung und des Zählungsgesetzes 1968 wird hier aber die dem Handwerk vertrautere Bezeichnung "Betrieb" statt "Unternehmen" gewählt.

Beschäftigte: Tätige Inhaber und tätige Mitinhaber, unbezahlte mithelfende Familienangehörige und alle Personen, die in einem arbeitsrechtlichen Verhältnis zum Betrieb stehen, einschl. Lehrlinge, aber o h n e Heimarbeiter.

Gesamtumsatz: Summe der Erlöse aus eigenen Erzeugnissen und Leistungen (auch Eigenverbrauch zum Herstellungswert oder zum Einkaufswert der bezogenen Waren), aus dem Verkauf von Handelsware und aus Nebengeschäften, ohne Erlöse aus dem Verkauf von Sachanlagen und ohne Betriebsfremde Erträge. Die Umsätze beruhen auf Rechnungswerten (Fakturenwerten), einschl. etwa darin enthaltener Verbrauchsteuern und Kosten für Fracht, Verpackung, Porto und Spesen, auch wenn diese gesondert berechnet werden, sowie einschl. Umsatzsteuer.

Handwerksumsatz: Summe der Erlöse aus selbthergestellten oder bearbeiteten Erzeugnissen und aus sonstigen handwerklichen Leistungen, wie Reparaturen, Installationen, Montagen, Lohnarbeiten für fremde Betriebe sowie Dienstleistungen.

Handelsumsatz: Summe der Erlöse aus dem Verkauf von fertig bezogenen Waren, auch wenn mit dem Absatz derartiger Waren geringfügig handwerkliche Leistungen verbunden sind z.B. das Anschließen elektrischer Geräte an vorhandene Leitungen), einschl. der Erlöse aus im Kommissionsgeschäft umgesetzten Waren. Bei Kommissionsgeschäften auf Provisionsbasis sind nur die Provisionseinnahmen einzubeziehen.

Gaststättenumsatz: Summe der Erlöse in eigenen Hotels, Pensionen, Cafés, Gastwirtschaften, Eisdielen u.ä., einschl. aller Warenumsätze, o h n e Rücksicht darauf, ob die abgesetzten Waren im eigenen Betrieb hergestellt oder als Handelsware eingekauft wurden.

Sonstiger Umsatz: Summe der Erlöse aus Lohnfuhren, gutachtlicher Tätigkeit, Fleischbeschau, ferner aus dem Verkauf von Energie und von Produktionsabfällen, aus Vermietung und Verpachtung betrieblicher Anlagen und Einrichtungen, Lizenz-, Provisions- und Patenterlöse, ohne die beim Handelsumsatz zu meldenden Provisionseinnahmen aus Kommissionsgeschäften auf Provisionsbasis.

Zu Tabelle 2:

Bruttoproduktionswert: Gesamter Ausstoß der Unternehmen im Geschäftsjahr, bewertet zu Verkaufspreisen einschl. der auf Lager genommenen Produktion und der selbsterstellten Anlagen, bewertet zu Herstellkosten. Er wurde errechnet aus Gesamtumsatz (einschl. Handelsware) plus/minus Bestandsveränderung an Halbfertig- und Fertigerzeugnissen plus selbsterstellte Anlagen.

Nettoproduktionswert: Bruttoproduktionswert abzüglich der Kosten des von anderen Unternehmen stammenden Materialeinsatzes und abzüglich des Wertes der an andere Unternehmen vergebenen Lohnarbeiten. Der Nettoproduktionswert ist annähernder Maßstab für die "Nettoleistung". Er wurde errechnet aus Bruttoproduktionswert minus Materialverbrauch (einschl. Handelsware) (Material- und Wareneingang plus/minus Bestandsänderung an Roh-, Hilfs- und Betriebsstoffen) minus verbundene Lohnarbeiten.

Nettoquote: Anteil des Nettoproduktionswertes am Bruttoproduktionswert.

Investitionen: Alle Brutto - Zugänge an Sachanlagen einschl. im Bau befindlicher Anlagen (angefangene Arbeiten für betriebliche Zwecke, soweit aktiviert), einschl. Ersatzinvestitionen und aktivierter, steuerlich als "geringwertige Wirtschaftsgüter" behandelter Investitionsgüter sowie einschl. der für selbsterstellte Anlagen aufgewendeten und aktivierten Löhne, Materialien usw.. Anzahlungen sind nur einbezogen, soweit sie abgerechneten Teilen von im Bau befindlichen Anlagen entsprechen.

Lohn- und Gehaltssumme: Bruttosumme einschl. aller Zuschläge und Zulagen, jedoch ohne Pflichtanteile der Arbeitgeber zur Sozialversicherung; nicht erfaßt werden allgemeine soziale Aufwendungen sowie Vergütungen, die als Spesenersatz anzusehen sind. Die gesondert erhobenen Heimarbeiterlöhne werden im Vorbericht nicht ausgewiesen.

Alle Wertangaben beziehen sich auf das Kalenderjahr 1967.

1. Betriebe, Beschäftigte und Umsätze 1967

(ohne

Nr. der Systematik 1)	Wirtschaftsgliederung (H. v. = Herstellung von)	Betriebe 2)	Beschäftigte 3)	Beschäftigte je Betriebe
		Anzahl		
0	LAND- U. FORSTWIRTSCHAFT, FISCHEREI	555	684	1
1	ENERGIEWIRTSCHAFT, WASSERVERSORGUNG, BERGBAU	15	137	9
2	VERARBEITENDES GEWERBE (OHNE BAUGEWERBE)	346 217	1 718 329	5
20	Chem. Gewerbe, Mineralölverarb.	87	1 356	16
21	Kunststoff-, Gummi- u. Asbestverarbeitung	1 021	11 816	12
	davon:			
21 0	Kunststoffverarbeitung	289	3 736	13
21 5	Gummi- u. Asbestverarbeitung	732	8 080	11
22	Gew. u. Verarb. v. Steinen u. Erden, Feinkeramik, Glasgewerbe	6 690	44 507	7
	davon:			
22 0	Gew. u. Verarb. v. Steinen u. Erden	5 726	39 255	7
22 4	Feinkeramik	316	1 457	5
22 7	H. u. Verarb. v. Glas	648	3 795	6
23	Metallerzeugung u. -bearbeitung	21 970	97 296	4
	davon:			
23 0	Eisen- u. Stahlerzeugung (einschl. -halbzeug)	34	} 1 679	24
23 2	NE-Metallerzeugung (einschl. -halbzeug)	35		
23 4-6	Eisen-, Stahl-, Temper- u. NE-Metallgießerei	241	2 783	12
23 8,9	Ziehereien, Kaltwalzwerke, Stahlverformung	21 660	92 834	4
24	Stahl-, Maschinen- u. Fahrzeugbau	51 677	473 392	9
	davon:			
24 0	Stahl- u. Leichtmetallbau	6 140	91 169	15
24 2	Maschinenbau	17 231	119 046	7
24 4	Straßenfahrzeugbau	27 963	259 395	9
24 6	Schiffbau	322	} 3 782	11
24 8	Luftfahrzeugbau	21		
25	Elektrotechnik, Feinmechanik, H.v. EBM-Waren usw.	25 787	155 814	6
	davon:			
25 0	Elektrotechnik	7 015	55 996	8
25 2-4	Feinmechanik, Optik und H. u. Rep. v. Uhren	11 745	54 974	5
25 6	H.v. EBM-Waren	3 024	28 175	9
25 8	H.v. Musikinstrum., Spielw., Schmuck usw.	4 003	16 669	4
26	Holz-, Papier- u. Druckgewerbe	64 480	289 390	5
	davon:			
26 0	Säge- u. Holzbearbeitungswerke	489	2 876	6
26 1 und 27 91 3	Holzverarbeitung (einschl. Möbelpolsterei)	59 259	253 617	4
26 4	Zellstoff-, Papier- u. Pappeerzeugung	9	66	7
26 5	Papier- u. Pappeverarbeitung	1 446	9 542	7
26 8	Druckerei, Vervielfältigung	3 277	23 289	7
27	Leder-, Textil- u. Bekleidungsgewerbe	86 668	191 811	2
	davon:			
27 0	Ledererzeugung	192	841	4
27 1	Lederverarbeitung	3 436	10 718	3
27 2	H. u. Rep. v. Schuhen	28 633	47 341	2
27 5	Textilgewerbe	2 652	12 630	5
27 6 (ohne 27 91 3)	Bekleidungsgewerbe (ohne Möbelpolsterei)	51 755	120 281	2
28/29 (ohne 29 7)	Nahrungs- u. Genußmittelgewerbe (ohne Tabak- verarbeitung)	87 837	452 947	5
	davon:			
28 1	Mahl- u. Schäl- u. Mühlen	4 987	12 171	2
28 4	H.v. Backwaren	45 167	228 957	5
29 1	Schlachtereien, Fleischverarbeitung	36 175	199 174	6
29 3	Brauerei, Mälzerei	953	10 443	11
28/29 Rest	Übriges Nahrungs- u. Genußmittelgewerbe	555	2 202	4

1) Systematik der Wirtschaftszweige (Ausgabe 1961). - 2) Nur Betriebe, die das ganze Jahr 1967 bestanden haben

nach Wirtschaftszweigen

Nebenbetriebe)

Gesamtumsatz	Davon				Gesamtumsatz je		Nr. der Systematik
	Handwerks-	Handels-	Gaststätten-	Sonstiger	Betrieb	Beschäftigten	
	Umsatz						
	1 000 DM				DM		
7 262	4 709	2 373	51	129	13 085	10 617	0
5 055	3 436	961		658	337 000	36 898	1
70 260 298	51 889 101	17 221 090	678 455	471 645	202 937	40 889	2
39 549	32 342	6 358	-	850	454 586	29 166	20
755 378	332 028	417 077	1 723	4 555	739 841	63 928	21
131 386	113 956	14 808	9	2 616	454 623	35 168	21 0
623 992	218 072	402 269	1 714	1 939	852 448	77 227	21 5
1 601 883	1 473 551	118 680	51	9 604	239 444	35 992	22
1 442 265	1 352 627	80 269	-	9 373	251 880	36 741	22 0
24 838	22 965	1 844	-	30	78 601	17 047	22 4
134 780	97 959	36 567	51	201	207 994	35 515	22 7
2 847 917	2 609 293	222 369	3 596	12 654	129 627	29 271	23
66 407	59 089	6 917	39	3 852	366 875	33 273	23 0
79 746	73 691	5 365	-	692	330 896	28 655	23 2
2 701 764	2 476 513	210 087	3 564	11 593	124 735	29 103	23 4-6
21 671 902	12 056 863	9 273 771	16 135	325 134	419 372	45 780	23 8,9
3 934 939	3 803 516	118 232	883	12 312	640 870	43 161	24
4 767 408	3 185 472	1 542 104	1 462	38 372	276 676	40 047	24 0
12 843 717	4 957 676	7 601 689	13 751	270 598	459 311	49 514	24 2
125 838	110 199	11 746	39	3 852	366 875	33 273	24 4
5 072 333	3 507 111	1 542 963	1 282	20 974	196 701	32 554	24 6
1 906 974	1 243 683	649 658	320	13 318	271 842	34 056	24 8
1 727 493	1 047 745	676 680	825	2 238	147 083	31 424	25
914 378	837 741	73 250	-	3 382	302 374	32 454	25 0
523 488	377 942	143 375	137	2 036	130 773	31 405	25 2-4
9 563 802	8 538 065	989 359	3 560	32 810	148 322	33 048	25 6
108 382	96 964	8 468	124	2 826	221 640	37 685	25 8
8 622 029	7 666 097	925 574	2 692	27 660	145 497	33 996	26
2 450	2 258	191	-	1	272 222	37 121	26 0
199 450	178 287	20 842	-	320	137 932	20 902	26 1 und
631 491	594 459	34 284	744	2 003	192 703	27 115	26 4
3 678 724	2 756 239	910 869	1 853	9 762	42 446	19 179	26 5
31 394	28 975	2 282	-	135	163 510	37 329	26 8
296 750	255 482	40 650	150	468	86 365	27 687	27
881 125	548 294	329 899	1	2 931	30 773	18 612	27 0
293 772	258 351	34 258	63	1 100	110 773	23 260	27 1
2 175 683	1 665 137	503 780	1 639	5 128	42 038	18 088	27 2
25 028 810	20 583 609	3 739 644	650 255	55 302	284 946	55 258	27 5
1 288 158	804 820	476 236	496	6 606	258 303	105 838	27 6 (ohne
8 319 678	6 025 205	1 968 194	310 418	15 861	184 198	36 337	27 91 3
14 696 167	13 175 428	1 196 358	298 525	25 852	406 252	73 786	26 4
552 384	476 454	30 841	39 089	6 033	579 626	52 895	29 1
172 423	101 702	68 015	1 757	950	310 672	78 302	29 3
							28/29 Rest

(Stichtag 31.3.1968). - 3) Ohne Heimarbeiter (Stichtag 30.9.1967).

1. Betriebe, Beschäftigte und Umsätze 1967

(ohne

Nr. der Systematik 1)	Wirtschaftsgliederung	Betriebe ²⁾	Beschäftigte ³⁾	Beschäftigte je Betrieb
		Anzahl		
3	BAUGEWERBE	154 209	1 643 776	11
30	Bauhauptgewerbe	54 096	1 023 428	19
	davon:			
30 0	Hoch- u. Tiefbau	29 699	824 251	28
30 2	Spezialbau	1 345	18 039	13
30 5	Gipserei, Verputzerei u.ä.	5 748	66 558	12
30 8	Zimmerei, Dachdeckerei	17 304	114 580	7
31	Ausbau- u. Bauhilfsgewerbe	100 113	620 348	6
	davon:			
31 0	Bauinstallation	42 627	307 000	7
31 2	Glaser- u. Malergewerbe	47 707	248 426	5
31 5	Fußboden- u. Fliesenlegerei, Ofensetzerei	9 687	64 922	7
31 8	Bauhilfsgewerbe	92		
4	HANDEL	25 084	127 713	5
40/41	Großhandel	1 527	23 092	15
	davon:			
40 1	Großh. m. Getreide, Futter- u. Düngem., Tieren	351	2 436	7
40 7	Großh. m. Holz, Baustoffen u.ä.	135	2 608	19
41 1	Großh. m. Nahrungs- u. Genußmitteln	280	2 614	9
41 6	Großh. m. Fahrzeugen, Maschinen (a.n.g.)	322	9 145	28
40/41 Rest	Großh. m. sonst. Waren	439	6 289	14
42	Handelsvermittlung	864	3 032	4
43	Einzelhandel	22 693	101 589	5
	davon:			
43 1	Einzelh. m. Nahrungs- u. Genußmitteln	3 907	15 087	4
43 2	Einzelh. m. Textilwaren, Schuhen	5 914	18 152	3
43 3	Einzelh. m. Metallwaren, Hausrat, Wohnbedarf (a.n.g.)	2 377	9 687	4
43 4	Einzelh. m. elektro- u. opt. Erzeugnissen, Uhren	6 252	27 602	4
43 8	Einzelh. m. Fahrzeugen, Maschinen, Büroeinr.	2 317	22 741	10
43 Rest	Einzelh. m. sonst. Waren	1 926	8 320	4
5	VERKEHR, NACHRICHTENÜBERMITTLUNG	284	1 893	7
6	KREDITINSTITUTE, VERSICHERUNGSGEWERBE	7	8	1
7	DIENTSTLEISTUNGEN. V. UNTERNEHMEN U.FREIEN BERUFEN	70 386	406 111	6
	davon:			
70 0	Gaststätten- u. Beherbergungsgewerbe	2 402	14 129	6
70 1	Wäscherei, Reinigung	10 353	144 398	14
70 2	Körperpflegegewerbe	52 607	229 310	4
70 6	Wissenschaft, Bildung, Erziehung, Sport	543	1 664	3
71 0-7	Gesundheitswesen, Veterinärwesen, Rechts-, Wirtschaftsberatung u. Prüfung usw.	211	1 074	5
7 Rest	Sonst. Dienstleistungen	4 270	15 536	4
0-7	Insgesamt	596 757	3 898 651	7

1) Systematik der Wirtschaftszweige (Ausgabe 1961). - 2) Nur Betriebe, die das ganze Jahr 1967 bestanden haben

nach Wirtschaftszweigen

Nebenbetriebe)

Gesamtumsatz	Davon				Gesamtumsatz je Betrieb		Nr. der Systematik
	Handwerks- Umsatz	Handels- Umsatz	Gaststätten- Umsatz	Sonstiger	Betrieb	Beschäftigten	
1 000 DM					DM		
51 828 454	49 132 805	2 219 773	2 591	473 290	336 092	31 530	3
33 729 617	32 955 568	350 458	-	423 595	623 514	32 957	30
27 419 194	26 787 968	268 271	-	362 962	923 236	33 266	30 0
670 724	655 638	9 005	-	6 075	498 679	37 182	30 2
1 721 315	1 707 495	7 497	-	6 324	299 463	25 862	30 5
3 918 384	3 804 467	65 685	-	48 234	226 444	34 198	30 8
18 098 837	16 177 237	1 869 315	2 591	49 695	180 784	29 175	31
10 069 879	8 687 600	1 340 550	887	40 845	236 232	32 801	31 0
5 540 641	5 292 791	241 639	1 478	4 730	116 139	22 303	31 2
2 488 317	2 196 846	287 126	226	4 120	254 455	38 328	31 5 31 8
8 531 505	1 881 584	6 583 309	17 092	49 519	340 117	66 802	4
2 988 894	611 710	2 360 714	1 552	14 913	1 957 363	129 434	40/41
552 898	94 598	457 497	14	787	1 575 208	226 970	40 1
217 052	80 214	135 987	-	852	1 607 793	83 225	40 7
787 222	230 534	554 345	1 314	1 027	2 811 507	301 116	41 1
877 696	110 618	758 743	59	8 277	2 725 764	95 975	41 6
554 026	95 746	454 142	165	3 970	1 262 018	88 094	40/41 Rest
126 915	45 295	68 491	1 768	11 362	146 892	41 858	42
5 415 696	1 224 579	4 154 104	13 772	23 244	238 651	53 310	43
884 352	291 247	580 209	12 381	511	226 351	58 619	43 1
736 639	121 439	614 748	128	324	124 559	40 582	43 2
536 703	109 685	425 191	15	1 815	225 790	55 404	43 3
1 259 782	253 580	1 003 994	542	1 665	201 501	45 641	43 4
1 552 171	283 655	1 252 417	312	15 790	669 905	68 254	43 8
446 049	164 973	277 545	394	3 139	231 593	53 612	43 Rest
81 496	22 566	14 484	314	44 134	286 958	43 051	5
79	23	44	-	12	11 286	9 875	6
5 285 599	4 321 847	711 956	222 702	29 096	75 094	13 015	7
491 859	206 780	61 021	221 026	3 033	204 770	34 812	70 0
1 735 169	1 722 766	6 891	-	5 508	167 601	12 017	70 1
2 584 461	2 101 387	476 321	1 117	5 639	49 128	11 270	70 2
36 750	30 649	4 484	412	1 204	67 680	22 085	70 6
30 750	27 936	1 997	147	669	145 735	28 631	71 0-7
406 610	232 329	161 242	-	13 043	95 225	26 172	7 Rest
135 999 748	107 256 071	26 753 990	921 205	1 068 483	227 898	34 884	0-7

(Stichtag 31.3.1968). - 3) Ohne Heimarbeiter (Stichtag 30.9.1967).

2. Brutto- und Nettoproduktionswerte, Nettoquote, Investitionen,

(ohne

Nr. der Systematik 1)	Wirtschaftsgliederung (H. v. = Herstellung von)	Brutto-	Netto-	Netto-
		produktionswert 2)		quote 3)
		1000 DM		%
0	LAND- U. FORSTWIRTSCHAFT, FISCHEREI	7 272	3 632	49,9
1	ENERGIEWIRTSCHAFT, WASSERVERSORGUNG, BERGBAU	4 944	3 043	61,5
2	VERARBEITENDES GEWERBE (OHNE BAUGEWERBE)	69 833 116	31 523 680	45,1
20	Chem. Gewerbe, Mineralölverarb.	39 739	25 121	63,2
21	Kunststoff-, Gummi- u. Asbestverarbeitung	756 807	285 776	37,8
	davon:			
21 0	Kunststoffverarbeitung	131 942	77 230	58,5
21 5	Gummi- u. Asbestverarbeitung	624 865	208 546	33,4
22	Gew. u. Verarb. v. Steinen u. Erden, Feinkeramik, Glasgewerbe	1 578 666	1 009 608	64,0
	davon:			
22 0	Gew. u. Verarb. v. Steinen u. Erden	1 419 346	919 393	64,8
22 4	Feinkeramik	25 007	19 096	76,4
22 7	H. u. Verarb. v. Glas	134 313	71 119	53,0
23	Metallerzeugung u.- bearbeitung	2 811 969	1 751 701	62,3
	davon:			
23 0	Eisen- u. Stahlerzeugung (einschl. -halbzeug)	} 62 326	36 752	59,0
23 2	NE-Metallerzeugung (einschl. -halbzeug)			
23 4-6	Eisen-, Stahl-, Temper- u. NE-Metallgießerei			
23 8,9	Ziehereien, Kaltwalzwerke, Stahlverformung			
		79 849	52 135	65,3
		2 669 794	1 662 814	62,3
24	Stahl-, Maschinen- u. Fahrzeugbau	21 418 827	8 852 116	41,3
	davon:			
24 0	Stahl- u. Leichtmetallbau	3 735 999	1 931 084	51,7
24 2	Maschinenbau	4 753 047	2 321 326	48,8
24 4	Straßenfahrzeugbau	12 807 247	4 523 038	35,3
24 6	Schiffbau	} 122 534	76 668	62,6
24 8	Luftfahrzeugbau			
25	Elektrotechnik, Feinmechanik, H.v. EBM-Waren usw.	5 062 911	2 925 719	57,8
	davon:			
25 0	Elektrotechnik	1 897 251	994 968	52,4
25 2-4	Feinmechanik, Optik und H. u. Rep. v. Uhren	1 729 734	1 051 977	60,8
25 6	H.v. EBM-Waren	909 300	574 450	63,2
25 8	H.v. Musikinstrum., Spielw., Schmuck usw.	526 626	304 324	57,8
26	Holz-, Papier- u. Druckgewerbe	9 443 179	5 323 256	56,4
	davon:			
26 0	Säge- u. Holzbearbeitungswerke	108 195	54 538	50,4
26 1 und 27 91 3	Holzverarbeitung (einschl. Möbelpolsterei)	8 501 457	4 686 631	55,1
26 4	Zellstoff-, Papier- u. Pappeerzeugung	2 485	1 446	58,2
26 5	Papier- u. Pappeverarbeitung	199 812	141 401	70,8
26 8	Druckerei, Vervielfältigung	631 230	439 240	69,6
27	Leder-, Textil- u. Bekleidungsgewerbe	3 684 978	2 089 735	56,7
	davon:			
27 0	Ledererzeugung	32 314	17 005	52,6
27 1	Lederverarbeitung	297 188	165 240	55,6
27 2	H. u. Rep. v. Schuhen	881 299	517 233	58,7
27 5	Textilgewerbe	293 496	162 454	55,4
27 6 (ohne 27 91 3)	Bekleidungsgewerbe (ohne Möbelpolsterei)	2 180 681	1 227 803	56,3
28/29 (ohne 29 7)	Nahrungs- u. Genußmittelgewerbe (ohne Tabakverarbeitung)	25 036 040	9 260 648	37,0
	davon:			
28 1	Mahl- u. Schäl- u. Mühlen	1 285 825	301 662	23,5
28 4	H.v. Backwaren	8 329 870	3 884 844	46,6
29 1	Schlachtereien, Fleischverarbeitung	14 691 991	4 636 466	31,6
29 3	Brauerei, Mälzerei	552 469	388 596	70,3
28/29 Rest	Übriges Nahrungs- u. Genußmittelgewerbe	175 885	49 080	27,9

1) Systematik der Wirtschaftszweige (Ausgabe 1961). - 2) Einschl. selbsterstellter Anlagen und Handelsware.- und Geschäftsausstattung. - 3) Ohne Heimarbeiterlöhne.

Löhne und Gehälter 1967 nach Wirtschaftszweigen

Nebenbetriebe)

Investitionen	Davon		Löhne 3)	Gehälter	Anteil der		Nr. der Systematik
	Gebäude, bebaute u. unbebaute Grundstücke	Maschinen und maschinelle Anlagen 4)			Löhne am Nettoproduktionswert	Gehälter	
1 000 DM					%		
131	31	100	156	4	4,3	0,1	0
289	85	204	755	391	24,8	12,8	1
2 532 722	972 926	1 559 796	7 685 897	2 300 291	24,4	7,3	2
1 586	421	1 165	6 681	2 236	26,6	8,9	20
37 596	15 306	22 290	65 683	30 389	23,0	10,6	21
8 203	2 475	5 728	21 449	6 427	27,8	8,3	21 0
29 393	12 831	16 562	44 234	23 962	21,2	11,5	21 5
80 084	19 621	60 463	302 989	50 190	30,0	5,0	22
73 937	17 107	56 830	278 287	43 914	30,3	4,8	22 0
1 759	578	1 181	5 824	708	30,5	3,7	22 4
4 388	1 936	2 452	18 878	5 568	26,5	7,8	22 7
125 511	45 080	80 431	520 759	89 717	29,7	5,1	23
2 797	1 490	1 307	11 952	4 038	33,5	11,0	23 0
3 760	1 352	2 408	18 496	4 278	35,5	8,2	23 2
118 954	42 238	76 716	490 311	81 401	29,5	4,9	23 4-6 23 8,9
733 068	373 077	359 991	2 320 777	926 547	26,2	10,5	24
103 995	39 929	64 066	623 206	164 037	32,3	8,5	24 0
186 745	72 838	113 907	617 267	195 445	26,6	8,4	24 2
433 926	256 546	177 380	1 053 715	561 973	23,3	12,4	24 4
8 402	3 764	4 638	26 589	5 092	34,7	6,6	24 6 24 8
197 251	74 150	123 101	710 197	272 333	24,3	9,3	25
70 691	32 018	38 673	261 659	108 494	26,3	10,9	25 0
59 840	17 902	41 938	203 968	97 958	19,4	9,3	25 2-4
49 847	16 997	32 850	175 816	45 467	30,6	7,9	25 6
16 873	7 233	9 640	68 754	20 414	22,6	6,7	25 8
436 483	152 030	284 453	1 591 423	241 068	29,9	4,5	26
4 676	1 257	3 419	15 679	2 032	28,7	3,7	26 0
371 701	132 911	238 790	1 402 338	192 734	29,9	4,1	26 1 und 27 91 3
181	91	90	299	81	20,7	5,6	26 4
13 929	5 080	8 849	46 900	8 249	33,2	5,8	26 5
45 996	12 691	33 305	126 207	37 972	28,7	8,6	26 8
78 445	26 360	52 085	446 626	96 155	21,4	4,6	27
1 072	218	854	4 029	627	23,7	3,7	27 0
7 017	3 126	3 891	46 930	8 251	28,4	5,0	27 1
15 991	5 260	10 731	82 658	16 716	16,0	3,2	27 2
14 440	4 574	9 866	43 945	10 676	27,1	6,6	27 5
39 925	13 182	26 743	269 064	59 885	21,9	4,9	27 6 (ohne 27 91 3
842 698	266 881	575 817	1 720 762	591 656	18,6	6,4	28/29 (ohne 29 7
29 265	6 243	23 022	33 591	11 267	11,1	3,7	28 1
363 665	113 749	249 916	817 294	264 521	21,0	6,8	28 4
390 454	130 223	260 231	793 094	295 226	17,1	6,4	29 1
54 695	15 318	39 377	68 186	17 954	17,5	4,6	29 3
4 619	1 348	3 271	8 597	2 688	17,5	5,5	28/29 Rest

3) Anteil des Nettoproduktionswertes am Bruttoproduktionswert. - 4) Einschl. Werkzeuge sowie Betriebs-

2. Brutto- und Nettoproduktionswerte, Nettoquote, Investitionen, (ohne

Nr. der Systematik 1)	Wirtschaftsgliederung	Brutto-	Netto-	Netto-
		produktionswert 2)		quote 3)
		1 000 DM		%
3	BAUGEWERBE	47 577 790	31 674 881	66,6
30	Bauhauptgewerbe	29 790 244	20 942 727	70,3
	davon:			
30 0	Hoch- u. Tiefbau	23 788 430	16 841 123	70,8
30 2	Spezialbau	640 392	445 151	69,5
30 5	Gipserei, Verputzerei u.ä.	1 589 775	1 302 666	81,9
30 8	Zimmerei, Dachdeckerei	3 771 647	2 353 787	62,4
31	Ausbau- u. Bauhilfsgewerbe	17 787 546	10 732 154	60,3
	davon:			
31 0	Bauinstallation	9 858 327	5 447 071	55,3
31 2	Glaser- u. Malergewerbe	5 478 856	3 951 732	72,1
31 5	Fußboden- u. Fliesenlegerei, Ofensetzerei	2 450 363	1 333 351	54,4
31 8	Bauhilfsgewerbe			
4	HANDEL	8 526 391	2 701 682	31,7
40/41	Großhandel	2 986 717	699 053	23,4
	davon:			
40 1	Großh. m. Getreide, Futter- u. Düngem., Tieren	553 358	70 827	12,8
40 7	Großh. m. Holz, Baustoffen u.ä.	216 903	71 985	33,2
41 1	Großh. m. Nahrungs- u. Genußmitteln	787 533	205 558	26,1
41 6	Großh. m. Fahrzeugen, Maschinen (a.n.g.)	877 676	196 361	22,4
40/41 Rest	Großh. m. sonst. Waren	551 247	154 322	28,0
42	Handelsvermittlung	126 733	66 831	52,7
43	Einzelhandel	5 412 941	1 935 798	35,8
	davon:			
43 1	Einzelh. m. Nahrungs- u. Genußmitteln	884 442	275 380	31,1
43 2	Einzelh. m. Textilwaren, Schuhen	737 056	304 025	41,2
43 3	Einzelh. m. Metallwaren, Hausrat, Wohnbedarf (a.n.g.)	535 918	211 849	39,5
43 4	Einzelh. m. elektro- u. opt. Erzeugnissen, Uhren	1 260 452	538 695	42,7
43 8	Einzelh. m. Fahrzeugen, Maschinen, Büroeinr.	1 552 529	433 732	27,9
43 Rest	Einzelh. m. sonst. Waren	442 544	172 117	38,9
5	VERKEHR, NACHRICHTENÜBERMITTLUNG	81 491	59 617	73,2
6	KREDITINSTITUTE, VERSICHERUNGSGEWERBE	79	47	59,5
7	Dienstleistungen, v. Unternehmen u. freien Berufen	5 288 580	4 165 815	78,8
	davon:			
70 0	Gaststätten- u. Beherbergungsgewerbe	492 255	250 290	50,8
70 1	Wäscherei, Reinigung	1 737 857	1 596 629	91,9
70 2	Körperpflegegewerbe	2 584 643	2 038 613	78,9
70 6	Wissenschaft, Bildung, Erziehung, Sport	36 893	26 484	71,8
71 0-7	Gesundheitswesen, Veterinärwesen, Rechts-, Wirtschaftsberatung u. Prüfung usw.	30 188	21 501	71,2
7 Rest	Sonst. Dienstleistungen	406 744	232 298	57,1
0-7	Insgesamt	131 319 663	70 132 397	53,4

1) Systematik der Wirtschaftszweige (Ausgabe 1961). - 2) Einschl. selbsterstellter Anlagen und Handelsware. - und Geschäftsausstattung. - 5) Ohne Heimarbeiterlöhne.

Löhne und Gehälter 1967 nach Wirtschaftszweigen

Nebenbetriebe)

Investitionen	Davon		Löhne 5)	Gehälter	Anteil der		Nr. der Syste- matik
	Gebäude, bebaute u. unbebaute Grundstücke	Maschinen und maschinelle Anlagen 4)			Löhne am Nettoproduktionswert	Gehälter	
1 000 DM					%		
1 884 295	492 479	1 391 816	11 910 918	1 435 004	37,6	4,5	3
1 376 599	303 137	1 073 462	8 349 230	936 760	39,9	4,5	30
1 181 444	235 396	946 048	6 765 004	809 244	40,2	4,8	30 0
22 140	5 528	16 612	160 075	27 249	36,0	6,1	30 2
49 995	15 909	34 086	615 386	32 653	47,2	2,5	30 5
123 020	46 304	76 716	808 765	67 614	34,4	2,9	30 8
507 696	189 342	318 354	3 561 688	498 244	33,2	4,6	31
273 590	109 381	164 209	1 601 667	315 340	29,4	5,8	31 0
168 459	56 628	111 831	1 485 035	118 730	37,6	3,0	31 2
65 647	23 333	42 314	474 986	64 174	35,6	4,8	31 5 31 8
175 358	80 041	95 317	344 417	323 711	12,7	12,0	4
54 624	26 439	28 185	95 691	93 924	13,7	13,4	40/41
10 418	5 039	5 379	8 557	7 980	12,1	11,3	40 1
4 385	1 786	2 599	16 622	8 015	23,1	11,1	40 7
8 782	3 758	5 024	12 817	9 433	6,2	4,6	41 1
18 962	9 769	9 193	33 512	39 901	17,1	20,3	41 6
12 077	6 087	5 990	24 183	28 595	15,7	18,5	40/41 Rest
4 249	1 848	2 401	9 490	3 591	14,2	5,4	42
116 485	51 754	64 731	239 236	226 196	12,4	11,7	43
24 737	8 102	16 635	28 711	24 371	10,4	8,8	43 1
9 203	3 322	5 881	28 158	30 909	9,3	10,2	43 2
12 118	6 763	5 555	28 463	21 559	13,4	10,2	43 3
25 620	9 807	15 813	53 861	64 057	10,0	11,9	43 4
32 835	19 831	13 004	74 252	69 142	17,1	15,9	43 8
11 972	3 929	8 043	25 791	16 158	15,0	9,4	43 Rest
6 030	1 066	4 964	11 314	2 684	19,0	4,5	5
-	-	-	-	-	-	-	6
205 634	56 846	148 788	1 462 140	133 814	35,1	3,2	7
24 515	11 451	13 064	53 316	12 766	21,3	5,1	70 0
80 675	19 617	61 058	648 298	77 781	40,6	4,9	70 1
73 990	18 556	55 434	715 001	18 958	35,1	0,9	70 2
1 438	635	803	6 745	1 597	25,5	6,0	70 6
1 948	991	957	4 836	2 710	22,5	12,6	71 0-7
23 068	5 596	17 472	33 944	20 002	14,6	8,6	7 Rest
4 804 459	1 603 474	3 200 985	21 415 597	4 195 899	30,5	6,0	0-7

3) Anteil des Nettoproduktionswertes am Bruttoproduktionswert. - 4) Einschl. Werkzeuge sowie Betriebs-

STATISTISCHES
BUNDESAMT
WIESBADEN


FACHSERIE **D**

INDUSTRIE UND HANDWERK

Handwerkszählung 1968

Vorbericht 1

**Betriebe, Beschäftigte, Gesamtumsatz
nach Gewerbebezweigen**



Bestellnummer: 233400 — 001001

VERLAG W. KOHLHAMMER, STUTTGART UND MAINZ

I N H A L T

	Seite
Einführung	3
Tabellenteil	
1. Betriebe, Beschäftigte und Gesamtumsatz nach Gewerbe- zweigen (Ergebnis der Handwerkszählung 1968)	5
2. Betriebe, Beschäftigte und Gesamtumsatz nach ausge- wählten Gewerbebezweigen (Ergebnisse der Handwerkszäh- lungen 1968 und 1963)	8

Die Angaben beziehen sich auf das Bundesgebiet

Abweichungen in den Summen durch Runden der Zahlen

Erschienen im Juni 1971

Nachdruck - auch auszugsweise - nur mit Quellenangabe gestattet

Preis: DM 1,--

Einführung

Die seit Bestehen der Bundesrepublik Deutschland in den Jahren 1949, 1956, 1963 und 1968 durchgeführten Handwerkszählungen wurden jeweils durch eine besondere Rechtsgrundlage (Zählungsgesetz) angeordnet. Rechtsgrundlage für die Zählung des Jahres 1968 ist das "Handwerkszählungsgesetz 1968" vom 1.4.1968 (BGBl. I, S. 243).

Das Zählungsgesetz 1968 ordnete eine Aufteilung des Frageprogramms nach schwierigen und weniger schwierigen Tatbeständen an, wobei die letzteren nur von 150 000 ausgewählten Betrieben (Stichprobenbetriebe) beantwortet werden sollten. Durch diese Zweiteilung der Fragetechnik konnten rd. 480 000 Betriebe mit 1 - 9 Beschäftigten von der Beantwortung schwieriger Fragen befreit werden. Um jedoch die Stichprobenbetriebe vor der eigentlichen Zählung auswählen zu können, sah das Gesetz außerdem die Ermittlung von Angaben zur Kennzeichnung und Zuordnung der Betriebe (sog. Karteiumfrage) ausdrücklich vor und bestimmte, daß diese Ermittlung der eigentlichen Zählung vorausgehen sollte ¹⁾. Während die Karteiumfrage nach 3 Firmenkreisen (FK) aufbereitet wurde ²⁾, wurden in die eigentliche Zählung ausschließlich Betriebe (einschl. Nebenbetriebe) einbezogen, die das ganze Jahr 1967 bestanden haben, so daß sich die Ergebnisse der 1968er Zählung in den beiden folgenden Tabellen nur auf "Volljahresmelder" (FK 1) beziehen. (Entsprechend gilt dies auch für die Ergebnisse der 1963er Zählung in Tabelle 2). Damit werden für Betriebe und Beschäftigte die zutreffenden Bezugsgrößen zu den erhobenen Jahresdaten bereitgestellt; außerdem wird damit auch einer Verfälschung der Ergebnisse (z.B. je Betrieb und je Beschäftigten) vorgebeugt.

Bereits im Jahre 1963 wurde auf Empfehlung der Vereinten Nationen und im Zusammenwirken mit den Mitgliedstaaten der Europäischen Wirtschaftsgemeinschaft (EWG) der erste Zensus für das gesamte Produzierende Gewerbe (sog. Welt-Industriezensus) durchgeführt, dessen Frageprogramm die Handwerkszählung 1963 für den Teilbereich "Produzierendes Handwerk" ebenfalls zu erfüllen hatte. Diese "Verzahnung" trifft auch für das Jahr 1968 zu, für das wiederum ein Zensus und eine Handwerkszählung angeordnet wurden. Wie bei der 1963er Zählung sollen sich die Ergebnisse auch dieser Zählung mit denen der übrigen Zensusbereiche (Industrie, Bau, Energie) möglichst "nahtlos" in die Ergebnisse für das gesamte Produzierende Gewerbe einbauen lassen ³⁾.

Dieser Zielsetzung dient vor allem eine andere s y s t e m a t i s c h e Zuordnung der Handwerksbetriebe, die in der Zählung von 1968 erstmals nach einer für Zwecke des Zensus teilweise abgewandelten Fassung der "Systematik für Wirtschaftszweige" gegliedert werden; sie basiert auf der Grundsystematik von 1961 und gilt für alle Zensusbereiche. Damit sind nunmehr die Voraussetzungen geschaffen, das Handwerk in tiefer systematischer Gliederung mit anderen Wirtschaftsbereichen des In- und Auslandes vergleichen zu können ⁴⁾.

Um jedoch einen Vergleich mit den nach Handwerkszweigen gegliederten Ergebnissen vorangegangener Zählungen zu ermöglichen und berufsständischen Interessen des Handwerks Rechnung zu tragen, werden für die Aufbereitung einiger wichtiger Tatbestände (Betriebe, Beschäftigte und Gesamtumsatz) die Handwerksbetriebe in dieser Zählung ergänzend dem "Verzeichnis der Gewerbe, die als Handwerk betrieben werden können" zugeordnet, das als Anlage A der neugefaßten Handwerksordnung (HO) vom 28.12.1965 (BGBl. 1966 I, S. 25) beigelegt ist und mit dem Verzeichnis der Handwerkszweige

1) Die Ergebnisse der Karteiumfrage wurden im Heft 12/1968 (S. 579 ff.) der im gleichen Verlag erscheinenden Zeitschrift "Wirtschaft und Statistik" des Statistischen Bundesamtes veröffentlicht. - 2) FK 1 = Volljahresmelder, das sind Betriebe, die das ganze Jahr 1967 bestanden haben. FK 2 = Teiljahresmelder, das sind Betriebe, die mindestens einen vollen Monat und höchstens bis zu 11 vollen Monaten im Jahre 1967 bestanden haben. FK 3 = Neugründungen, das sind Betriebe, die keinen vollen Monat im Jahre 1967 bestanden haben bzw. erst im Jahre 1968 bis zum Stichtag der Zählung (31.3.) gegründet oder übernommen wurden. - 3) Erste Ergebnisse aus dem "Zensus im Produzierenden Gewerbe 1967" sind in dieser Fachserie bereits erschienen, und zwar für die Teilbereiche "Öffentliche Energie- und Wasserversorgung" als Heft 1 (Best.-Nr.: 232 201) sowie "Industrie ohne Bauindustrie" als Vorbericht (Best.-Nr.: 232 200 - 001 001). - 4) Bundesergebnisse nach der Wirtschaftszweigsystematik liegen noch nicht vor.

in eine sehr weitgehende Übereinstimmung gebracht werden kann 5). Nach dieser Gewerbebezweigsystematik sind die nachfolgenden Bundesergebnisse gegliedert.

Die methodische und technische Koordinierung des Zählungswerkes lag auch dieses Mal wieder weitgehend beim Statistischen Bundesamt, während die Durchführung, so vor allem der Versand und Einzug der Fragebogen sowie ihre Bearbeitung, in den Statistischen Landesämtern erfolgte. Gemäß § 3, Ziff. 1 des Zählungsgesetzes 1968 hatten die Handwerkskammern des Bundesgebiets das Anschriftenmaterial für den Versand der Fragebogen zur Verfügung zu stellen. Außer bei der Lieferung des Adressenmaterials waren die Kammern in einigen Ländern wiederum beim Versand und Einzug der Erhebungsunterlagen eingeschaltet.

Zu den Ergebnissen in den nachstehenden Tabellen werden noch folgende Hinweise bzw. Erläuterungen gegeben:

Der Erhebungsbereich "Handwerk" ist der gleiche wie bei allen vorangegangenen Zählungen, das heißt, daß dazu alle in die Handwerksrolle eingetragenen natürlichen und juristischen Personen gehören. Maßgebend hierfür ist der Stand der Rolleneintragungen am 31.3.1968 (Zählungstichtag).

Wie bisher werden in der Zählung auch die in die Handwerksrolle eingetragenen handwerklichen Nebenbetriebe, die mit anderen gewerblichen Unternehmen (z.B. des Handwerks, der Industrie, des Handels, der Landwirtschaft) verbunden sind, erfaßt. Angaben für Nebenbetriebe des Handwerks sind in den Angaben des jeweiligen Handwerksunternehmens mit enthalten. Auch nach der neu gefaßten HO liegt ein Nebenbetrieb nur dann vor, wenn in ihm in nicht unerheblichem Umfange Waren zum Absatz an Dritte handwerksmäßig hergestellt oder Leistungen für Dritte handwerksmäßig bewirkt werden.

Betrieb: Selbständiges Handwerksunternehmen als rechtliche Einheit, einschl. aller, auch der nichthandwerklichen Unternehmensteile, jedoch ohne Zweigniederlassungen im Ausland. Die Zuordnung zu den Handwerkszweigen erfolgt nach dem vom Inhaber selbst angegebenen wirtschaftlichen Schwerpunkt des Gesamtunternehmens. In Anpassung an den Sprachgebrauch der neu gefaßten Handwerksordnung und des Zählungsgesetzes 1968 wird hier aber die dem Handwerk vertrautere Bezeichnung "Betrieb" statt "Unternehmen" gewählt.

Beschäftigte: Tätige Inhaber und tätige Mitinhaber, unbezahlte mithelfende Familienangehörige und alle Personen, die in einem arbeitsrechtlichen Verhältnis zum Betrieb stehen, einschl. Lehrlinge, aber ohne Heimarbeiter.

Gesamtumsatz: Summe der Erlöse aus eigenen Erzeugnissen und Leistungen (auch Eigenverbrauch zum Herstellungswert oder zum Einkaufswert der bezogenen Waren), aus dem Verkauf von Handelsware und aus Nebengeschäften, ohne Erlöse aus dem Verkauf von Sachanlagen und ohne betriebsfremde Erträge. Die Umsätze beruhen auf Rechnungswerten (Fakturenwerten), einschl. etwa darin enthaltener Verbrauchsteuern und Kosten für Fracht, Verpackung, Porto und Spesen, auch wenn diese gesondert berechnet werden, sowie einschl. Umsatzsteuer.

Zu Tabelle 2: Für den Vergleich der Zählungsergebnisse 1968 mit denen des Jahres 1963 wurden grundsätzlich diejenigen Gewerbebezweige ausgewählt, die an der Höhe des Gesamtumsatzes 1967 ihrer jeweiligen Gewerbegruppe mit einem Prozent und mehr beteiligt waren. Dabei mußten aus Gründen des besseren Vergleichs Zweigzusammenfassungen verwandter Zweige vorgenommen werden.

5) Das neue Gewerbebezweigverzeichnis umfaßt 125 Zweige, während dem Verzeichnis der Handwerkszweige 140 Zweige zugrunde liegen. Die im neuen Verzeichnis "fehlenden" 15 Handwerkszweige stellen einen Saldo dar, der einerseits durch Zusammenfassungen (25 Zweige), andererseits durch Aufgliederung zusammengefaßter Handwerkszweige (11 Zweige) entstanden ist. Außerdem zählt ein Handwerkszweig, die Holzschuhmacher, nach der neuen HO zum handwerksähnlichen Gewerbe, das von den Zählungen nicht erfaßt wird.

**1. Betriebe (einschl. Nebenbetriebe), Beschäftigte und
Gesamtumsatz nach Gewerbebezügen
(Ergebnis der Handwerkszählung 1968)**

Nr. der Systematik 1)	Gewerbegruppe Gewerbebezug	Betriebe 2)	Beschäftigte 3)	Gesamtumsatz
		31. 3. 1968	30. 9. 1967	1967
		Anzahl		1 000 DM
1-7	HANDWERK INSGESAMT	614 844	4 087 951	142 064,357
1	BAU- UND AUSBAUGEWERBE	117 757	1 384 034	42 945 751
	davon:			
101	Maurer	24 578	554 936	17 190 503
102	Beton- und Stahlbetonbauer	3 051	172 917	6 370 562
103	Feuerungs- und Schornsteinbauer	181	2 824	97 293
104	Backofenbauer	72	512	11 530
105	Zimmerer	11 047	67 502	2 114 501
106	Dachdecker	6 656	50 540	1 952 886
107	Straßenbauer (einschl. Pflasterer)	2 198	100 363	3 934 088
108	Wärme-, Kälte- und Schallschuttsisolierer	896	10 552	387 373
109	Fliesen-, Platten- und Mosaikleger	4 947	48 265	1 781 406
110	Betonstein- und Terrazzohersteller	1 889	19 485	705 522
111	Estrichleger (Steinholzleger)	854	11 021	551 952
112	Brunnenbauer	266	3 189	123 460
113	Steinmetzen und Steinbildhauer	4 109	19 738	745 850
114	Stukkateure (einschl. Gipser und Verputzer)	5 701	64 269	1 659 105
115	Maler (Tüncher) und Lackierer	44 496	237 582	4 802 975
116	Kachelofen- und Luftheizungsbauer	1 803	6 933	253 322
117	Schornsteinfeger	5 013	13 406	263 423
2	METALLGEWERBE	147 658	1 165 114	45 228 441
	davon:			
201	Schmiede	14 033	31 722	931 069
202	Schlosser (einschl. Schweißer)	13 757	102 658	3 431 096
203	Karosseriebauer	1 671	19 490	634 613
204	Maschinenbauer (Mühlenbauer)	3 139	47 938	1 689 811
205	Werkzeugmacher	1 486	19 758	483 497
206	Dreher	1 148	6 946	189 470
207	Mechaniker (NMhmaschinen-, Zweirad- und Kältemechaniker)	6 530	20 108	725 511
208	Büromaschinenmechaniker	2 243	14 524	486 167
209	Kraftfahrzeugmechaniker	21 332	304 833	14 747 586
210	Kraftfahrzeugelektriker	1 217	15 246	573 650
211	Landmaschinenmechaniker	6 963	48 108	2 711 537
212	Feinmechaniker	1 214	11 921	339 662
213	Büchsenmacher	298	995	55 575
214	Klempner	8 308	43 939	1 523 442
215	Gas- und Wasserinstallateure	11 909	96 097	3 592 933
216	Zentralheizungs- und Lüftungsbauer	5 271	79 240	3 583 659
217	Kupferschmiede	214	1 973	71 562
218	Elektroinstallateure	23 623	179 763	5 337 909
219	Elektromechaniker	1 180	10 955	338 559
220	Fernmeldemechaniker	144	3 424	97 712
221	Elektromaschinenbauer	1 100	12 693	330 396
222	Radio- und Fernsehtechniker	5 954	34 706	1 263 113
223	Uhrmacher	8 950	24 920	1 043 658
224	Graveure	800	3 698	78 362
225	Ziseleure	42	182	5 342
226	Galvaniseure und Metallschleifer	875	9 191	273 798
227	Gürtler und Metalldrücker	449	3 947	121 407

1) Nach dem Verzeichnis der Gewerbe, die als Handwerk betrieben werden können (Fassung 1968).- 2) Nur Betriebe (bzw. Nebenbetriebe), die das ganze Jahr 1967 bestanden haben.- 3) Ohne Heimarbeiter.

**1. Betriebe (einschl. Nebenbetriebe), Beschäftigte und
Gesamtumsatz nach Gewerbebezügen
(Ergebnis der Handwerkszählung 1968)**

Nr. der System- atik 1)	Gewerbegruppe Gewerbe- zweig	Betriebe 2)	Beschäftigte 3)	Gesamtumsatz 1967
		am		
		31. 3. 1968	30. 9. 1967	
		Anzahl		1 000 DM
228	Zinngießer	61	448	16 605
229	Metallformer und Metallgießer	288	3 092	98 999
230	Glockengießer	13	251	8 155
231	Messerschmiede	658	1 912	68 329
232	Goldschmiede	2 570	9 234	339 488
233	Silberschmiede	130	611	20 325
234	Gold-, Silber- und Aluminiumschläger	88	591	15 444
3	HOLZGEWERBE	62 727	271 466	9 291 504
	davon:			
301	Tischler	49 350	225 283	7 873 468
302	Parkettleger	1 596	6 748	315 575
303	Rolladen- und Jalousiebauer	853	7 755	363 434
304	Bootsbauer	255	2 117	69 267
305	Schiffbauer	68	1 243	42 331
306	Modellbauer	674	5 537	135 800
307	Wagner (Stellmacher)	4 670	7 089	109 746
308	Drechsler (Elfenbeinschnitzer)	1 102	3 900	87 595
309	Schirmmacher	267	1 123	38 059
310	Holzbildhauer	590	1 808	36 036
311	Böttcher (Schäffler, Büttner, Kübler)	1 390	2 458	55 130
312	Bürsten- und Pinselmacher	1 079	4 421	116 539
313	Korbmacher	833	1 984	48 524
4	BEKLEIDUNGS-, TEXTIL- UND LEDERGEWERBE	104 813	251 155	5 833 561
	davon:			
401	Herrenschneider	21 288	42 838	706 835
402	Damenschneider	22 559	49 102	428 515
403	Wäscheschneider (einschl. Korsettmacher)	1 139	3 943	85 465
404	Sticker	595	2 256	38 956
405	Stricker	1 501	7 961	180 789
406	Modisten (Putzmacher)	2 669	6 728	152 256
407	Weber	489	2 323	52 215
408	Seiler (einschl. Netzmacher)	448	1 507	61 445
409	Segelmacher	112	727	28 595
410	Kürschner	2 490	15 392	604 031
411	Hut- und Mützenmacher	599	2 069	52 605
412	Handschuhmacher	197	942	25 138
413	Schuhmacher (einschl. Schäftemacher)	30 971	52 085	1 114 103
414	Orthopädieschuhmacher	2 045	6 209	159 507
415	Gerber (Lederglätter)	214	964	41 641
416	Sattler	3 974	9 312	287 661
417	Feintäschner	556	3 982	112 783
418	Raumausstatter (Polsterer und Dekorateurs)	12 967	42 815	1 701 021
5	NAHRUNGSMITTELGEWERBE	97 766	503 853	29 356 628
	davon:			
501	Bäcker	44 279	211 279	8 174 489
502	Konditoren	5 706	42 626	1 232 102
503	Fleischer	39 564	219 884	17 369 046
504	Müller	6 504	17 338	1 912 845
505	Brauer und Mälzer	1 083	11 105	577 284
506	Weinküfer	630	1 621	90 862

1) Nach dem Verzeichnis der Gewerbe, die als Handwerk betrieben werden können (Fassung 1968).- 2) Nur Betriebe (bzw. Nebenbetriebe), die das ganze Jahr 1967 bestanden haben.- 3) Ohne Heimarbeiter.

**1. Betriebe (einschl. Nebenbetriebe), Beschäftigte und
Gesamtumsatz nach Gewerbebezügen**
(Ergebnis der Handwerkszählung 1968)

Nr. der Systematik 1)	Gewerbegruppe Gewerbebezweig	Betriebe 2)	Beschäftigte 3)	Gesamtumsatz
		31. 3. 1968	am 30. 9. 1967	1967
		Anzahl		1 000 DM
6	GEWERBE FÜR GESUNDHEITS- UND KÖRPERPFLEGE SOWIE CHEMISCHE UND REINIGUNGSGEWERBE	64 872	403 113	5 398 462
	davon:			
601	Augenoptiker	2 853	13 402	560 886
602	Hörgeräteakustiker	169	782	38 032
603	Bandagisten	454	2 746	121 377
604	Orthopädiemechaniker	713	6 367	205 353
605	Chirurgiemechaniker	229	1 564	61 016
606	Zahntechniker	2 145	14 321	276 018
607	Friseure	52 826	230 370	2 612 825
608	Färber und Chemischreiniger	1 179	23 480	409 886
609	Wachszieher (Kerzenzieher) u. Seifensieder	81	1 158	36 854
610	Wäscher und Plätter	2 537	25 071	349 291
611	Gebäudereiniger	1 686	83 852	726 924
7	GLAS-, PAPIER-, KERAMISCHE UND SONSTIGE GEWERBE	19 251	109 216	4 010 010
	davon:			
701	Glaser	4 133	21 756	1 005 782
702	Glasschleifer und Glasätzer	339	2 338	91 555
703	Feinoptiker	169	1 150	36 592
704	Glasinstrumentenmacher (Glasbläser)	223	1 376	58 639
705	Glas- und Porzellanmaler	209	1 055	27 986
706	Farbsteinschleifer, Achatschleifer und Schmucksteingraveur (Edelsteinschleifer)	621	1 597	37 561
707	Fotografen (Fototechniker)	4 967	19 689	521 085
708	Buchbinder	1 790	10 896	241 011
709	Buchdrucker: Schriftsetzer; Drucker	3 260	23 184	633 229
710	Steindrucker	16	91	3 891
711	Siebdrucker	120	732	20 561
712	Flexografen	31	205	4 785
713	Chemigrafen	48	433	12 270
714	Stereotypeure	4	6	66
715	Galvanoplastiker	19	99	2 913
716	Keramiker (Töpfer)	293	1 382	22 932
717	Orgel- und Harmoniumbauer	199	2 134	66 888
718	Klavier- und Cembalobauer	402	1 280	48 005
719	Handzuginstrumentenmacher	27	54	2 368
720	Geigenbauer	224	518	17 515
721	Metallblasinstrumenten- und Schlagzeugmacher	129	733	26 118
722	Holzblasinstrumentenmacher	52	214	5 813
723	Zupfinstrumentenmacher	67	275	6 470
724	Vergolder	171	603	14 587
725	Schilder- und Lichtreklamehersteller	690	4 134	114 962
726	Vulkaniseure	1 048	13 282	986 426

1) Nach dem Verzeichnis der Gewerbe, die als Handwerk betrieben werden können (Fassung 1968).-- 2) Nur Betriebe (bzw. Nebenbetriebe), die das ganze Jahr 1967 bestanden haben.-- 3) Ohne Heimarbeiter.

2. Betriebe (einschl. Nebenbetriebe) nach ausgewählten (Ergebnisse der Handwerks

Nr. der Systematik 1)	Gewerbegruppe Gewerbebezweig	Betriebe 2)		Zu-(+) bzw. Ab- nahme(-) 1968 gegenüber 1963	%	Beschäftigte 3)		Zu-(+) bzw. Ab- nahme (-) 1967 gegenüber 1963	%
		am				am			
		31.3.1968	31.5.1963			30. 9. 1967	31. 5. 1963		
		Anzahl				Anzahl			
1-7	HANDWERK INSGESAMT	614 844	659 138	-	6,7	4 087 951	3 972 899	+	2,9
1	BAU- UND AUSBAUGEWERBE	117 757	120 200	-	2,0	1 384 034	1 433 244	-	3,4
	darunter:								
101	Maurer	24 578	28 524	-	13,8	554 936	761 338	-	27,1
102	Beton- und Stahlbetonbauer	3 051	918	+	232,4	172 917	56 058	+	208,5
105	Zimmerer	11 047	13 247	-	16,6	67 502	74 460	-	9,4
106	Dachdecker	6 656	6 996	-	4,9	50 540	42 814	+	18,0
107	Straßenbauer (einschl. Pflasterer)	2 198	1 961	+	12,1	100 363	89 530	+	12,1
109	Fliesen-, Platten- und Mosaikleger	4 947	3 473	+	42,4	48 265	40 636	+	18,8
110	Betonstein- und Terrazzohersteller	1 889	1 868	+	1,1	19 485	16 965	+	14,9
111	Estrichleger (Steinholzleger)	854	343	+	149,0	11 021	4 732	+	132,9
113	Steinmetzen und Steinbildhauer	4 109	4 232	-	2,9	19 738	19 425	+	1,6
114	Stukkateure	5 701	5 149	+	10,7	64 269	63 736	+	0,8
115	Maler und Lackierer	44 496	45 584	-	2,4	237 582	228 897	+	3,8
2	METALLGEWERBE	147 658	143 531	+	2,9	1 165 114	1 022 451	+	14,0
	darunter:								
201	Schmiede	14 033	21 593	-	35,0	31 722	56 022	-	43,4
202	Schlosser (einschl. Schweißer)	13 757	13 367	+	2,9	102 658	101 056	+	1,6
203	Karosseriebauer	1 671	1 024	+	63,2	19 490	11 632	+	67,6
204	Maschinenbauer (Mühlenbauer)	3 139	4 091	-	23,3	47 938	53 357	-	10,2
205	Werkzeugmacher	1 486	1 228	+	21,0	19 758	15 418	+	28,1
207	Mechaniker (Nähmaschinen-, Zweirad- und Kältemechaniker)	6 530	6 412	+	1,8	20 108	14 263	+	41,0
208	Büromaschinenmechaniker	2 243	2 203	+	1,8	14 524	12 688	+	14,5
209	Kraftfahrzeugmechaniker	21 332	17 433	+	22,4	304 833	253 516	+	20,2
210	Kraftfahrzeugelektriker	1 217	1 163	+	4,6	15 246	13 687	+	11,4
211	Landmaschinenmechaniker	6 963	3 606	+	93,1	48 108	29 524	+	62,9
214-216	Klempner, Gas- und Wasserinstallateure und Zentralheizungs- und Lüftungsbauer	25 488	23 363	+	9,1	219 276	179 409	+	22,2
218	Elektroinstallateure	23 623	22 021	+	7,3	179 763	156 247	+	15,1
222	Radio- und Fernsichttechniker	5 954	4 737	+	25,7	34 706	24 729	+	40,3
223	Uhrmacher	8 950	9 637	-	7,1	24 920	25 307	-	1,5
3	HOLZGEWERBE	62 727	66 547	-	5,7	271 466	261 885	+	3,7
	darunter:								
301-302	Tischler und Parkettleger	50 946	50 832	+	0,2	232 031	219 233	+	5,8
303	Rolladen- und Jalousiebauer	853	605	+	41,0	7 755	4 972	+	56,0
306	Modellbauer	674	695	-	3,0	5 537	5 346	+	3,6
307	Wagner (Stellmacher)	4 670	7 781	-	40,0	7 089	11 065	-	35,9
312	Bürsten- und Pinselmacher	1 079	1 403	-	23,1	4 421	5 154	-	14,2

*) 1963: Ohne die Ergebnisse für das Holzschuhmacherhandwerk (vgl. Einführung).

1) Nach dem Verzeichnis der Gewerbe, die als Handwerk betrieben werden können (Fassung 1968). - 2) Nur Betriebe (bzw.

**Beschäftigte und Gesamtumsatz
Gewerbebezweigen
zählungen 1968 und 1963*)**

Gesamtumsatz		Zu-(+) bzw. Ab- nahme(-) 1967 gegenüber 1962	Beschäftigte		Gesamtumsatz				Nr. der Syste- matik 1)
1967	1962		je Betrieb				je Beschäftigten		
			1967	1963	1967	1962	1967	1962	
1 000 DM		%	Anzahl		DM				
142 064 357	98 063 341	+ 44,9	7	6	231 058	148 775	34 752	24 683	1-7
42 945 751	27 164 119	+ 58,1	12	12	364 698	225 991	31 029	18 953	1
17 190 503	13 918 996	+ 23,5	23	27	699 426	487 975	30 977	18 282	101
6 370 562	1 175 713	+ 441,8	57	61	2 088 024	1 280 733	36 842	20 973	102
2 114 501	1 672 343	+ 26,4	6	6	191 410	126 243	31 325	22 460	105
1 952 886	1 109 579	+ 76,0	8	6	293 402	158 602	38 640	25 916	106
3 934 088	1 999 211	+ 96,8	46	46	1 789 849	1 019 485	39 199	22 330	107
1 781 406	1 173 180	+ 51,8	10	12	360 098	337 800	36 909	28 870	109
705 522	406 858	+ 73,4	10	9	373 490	217 804	36 208	23 982	110
551 952	164 737	+ 235,1	13	14	646 314	480 283	50 082	34 813	111
745 850	478 442	+ 55,9	5	5	181 516	113 053	37 788	24 630	113
1 659 105	1 036 622	+ 60,0	11	12	291 020	201 325	25 815	16 264	114
4 802 975	3 217 969	+ 49,3	5	5	107 942	70 594	20 216	14 059	115
45 228 441	30 699 705	+ 47,3	8	7	306 305	213 889	38 819	30 026	2
931 069	1 555 009	- 40,1	2	3	66 349	72 014	29 351	27 757	201
3 431 096	2 352 231	+ 45,9	8	8	249 407	175 973	33 423	23 277	202
634 613	279 528	+ 127,0	12	11	379 780	272 977	32 561	24 031	203
1 689 811	1 404 020	+ 20,4	15	13	538 328	343 197	35 250	26 314	204
483 497	283 561	+ 70,5	13	13	325 368	230 913	24 471	18 392	205
725 511	392 423	+ 84,9	3	2	111 104	61 201	36 081	27 513	207
486 167	306 417	+ 58,7	7	6	216 749	139 091	33 473	24 150	208
14 747 586	10 530 437	+ 40,0	14	15	691 336	604 052	48 379	41 538	209
573 650	415 266	+ 38,1	13	12	471 364	357 064	37 626	30 340	210
2 711 537	1 351 141	+ 100,7	7	8	389 421	374 692	56 364	45 764	211
8 700 034	5 016 371	+ 73,4	9	8	341 338	214 714	39 676	27 961	214-216
5 337 909	3 497 894	+ 52,6	8	7	225 962	158 844	29 694	22 387	218
1 263 113	821 110	+ 53,8	6	5	212 145	173 340	36 395	33 204	222
1 043 658	785 244	+ 32,9	3	3	116 610	81 482	41 880	31 029	223
9 291 504	6 335 033	+ 46,7	4	4	148 126	95 196	34 227	24 190	3
8 189 043	5 547 413	+ 47,6	5	4	160 740	109 132	35 293	25 304	301+302
363 434	169 285	+ 114,7	9	8	426 070	279 811	46 864	34 048	303
135 800	94 968	+ 43,0	8	8	201 500	136 645	24 526	17 764	306
109 746	120 600	- 9,0	2	1	23 500	15 499	15 481	10 899	307
116 539	100 126	+ 16,4	4	4	108 006	71 366	26 360	19 427	312

Nebenbetriebe), die das ganze Jahr 1967 bzw. 1962 bestanden haben.- 3) Ohne Heimarbeiter.

**2. Betriebe (einschl. Nebenbetriebe),
nach ausgewählten
(Ergebnisse der Handwerks**

Nr. der Syste- matik 1)	Gewerbegruppe Gewerbebezweig	Betriebe 2)		Zu-(+) bzw.Ab- nahme(-) 1968 gegenüber 1963	Beschäftigte 3)		Zu-(+) bzw.Ab- nahme(-) 1967 gegenüber 1963
		am			am		
		31.3.1968	31.5.1963		30. 9. 1967	31. 5. 1963	
		Anzahl		%	Anzahl		%
4	BEKLEIDUNGS-, TEXTIL- UND LEDERGEWERBE	104 813	138 308	- 24,2	251 155	304 439	- 17,5
	darunter:						
401	Herrenschneider	21 288	31 409	- 32,2	42 838	59 773	- 28,3
402	Damenschneider	22 559	31 741	- 28,9	49 102	62 817	- 21,8
403	Wäscheschneider (einschl.Korsettmacher)	1 139	1 956	- 41,8	3 943	6 247	- 36,9
405	Stricker	1 501	2 167	- 30,7	7 961	10 220	- 22,1
406	Modisten (Putzmacher)	2 669	3 935	- 32,2	6 728	9 430	- 28,7
408	Seiler (einschl. Netzmacher)	448	553	- 19,0	1 507	1 666	- 9,5
410	Kürschner	2 490	2 574	- 3,3	15 392	14 612	+ 5,3
413	Schuhmacher (einschl.Schäftemacher)	30 971	40 130	- 22,8	52 085	66 272	- 21,4
414	Orthopädienschuhmacher	2 045	1 677	+ 21,9	6 209	5 646	+ 10,0
416	Sattler	3 974	7 995	- 50,3	9 312	15 796	- 41,0
417	Feintäschner	556	689	- 19,3	3 982	4 599	- 13,4
418	Raumausstatter (Polsterer u.Dekorateure)	12 967	10 913	+ 18,8	42 815	36 320	+ 17,9
5	NAHRUNGSMITTELGEWERBE	97 766	105 441	- 7,3	503 853	490 051	+ 2,8
	darunter:						
501	Bäcker	44 279	48 274	- 8,3	211 279	208 305	+ 1,4
502	Konditoren	5 706	5 806	- 1,7	42 626	41 789	+ 2,0
503	Fleischer	39 564	40 637	- 2,6	219 884	206 015	+ 6,7
504	Müller	6 504	8 084	- 19,5	17 338	20 358	- 14,8
505	Brauer und Mälzer	1 083	1 183	- 8,5	11 105	10 747	+ 3,3
6	GEWERBE FÜR GESUNDHEITS- UND KÖRPER- PFLEGE SOWIE CHEMISCHE UND REINIGUNGS- GEWERBE	64 872	64 739	+ 0,2	403 113	363 381	+ 10,9
	darunter:						
601	Augenoptiker	2 853	2 311	+ 30,8	13 402	10 821	+ 31,1
603	Bandagisten	454	440	+ 3,2	2 746	2 671	+ 2,8
604	Orthopädiemechaniker	713	657	+ 8,5	6 367	5 932	+ 7,3
605	Chirurgiemechaniker	229	199	+ 15,1	1 564	1 509	+ 3,6
606	Zahntechniker	2 145	1 942	+ 10,5	14 321	10 816	+ 32,4
607	Friseure	52 826	52 926	- 0,2	230 370	219 475	+ 5,0
608	Färber und Chemischreiniger	1 179	1 012	+ 16,5	23 480	23 951	- 2,0
610	Wäscher und Plätter	2 537	3 591	- 29,4	25 071	34 010	- 26,3
611	Gebäudereiniger	1 686	1 576	+ 7,0	83 852	53 423	+ 57,0
7	GLAS-, PAPIER-, KERAMISCHE UND SONSTIGE GEWERBE	19 251	20 372	- 5,5	109 216	97 448	+ 12,1
	darunter:						
701	Glaser	4 133	4 159	- 0,6	21 756	19 435	+ 11,9
702	Glasschleifer und Glasätzer	339	359	- 5,6	2 338	2 042	+ 14,5
704	Glasinstrumentenmacher (Glasbläser)	223	280	- 20,4	1 376	1 453	- 5,3
707	Fotografen (Fototechniker)	4 967	5 434	- 8,6	19 689	18 572	+ 6,0
708	Buchbinder	1 790	2 070	- 13,5	10 896	10 932	- 0,3
709-715	Graphische Gewerbe	3 498	2 974	+ 17,6	24 750	18 801	+ 31,6
717-719	Orgel- und Harmoniumbauer,Klavier- und Cembalobauer u. Handzuginstrumenten- macher	628	686	- 8,5	3 468	3 655	- 5,1
725	Schilder- und Lichtreklamehersteller	690	818	- 15,6	4 134	4 255	- 2,8
726	Vulkaniseure	1 048	1 140	- 8,1	13 282	10 238	+ 29,7

*) 1963: Ohne die Ergebnisse für das Holzschuhmacherhandwerk (vgl. Einführung).

1) Nach dem Verzeichnis der Gewerbe, die als Handwerk betrieben werden können (Fassung 1968). 2) Nur Betriebe (bzw.

**Beschäftigte und Gesamtumsatz
Gewerbebezweigen
zählungen 1968 und 1963*)**

Gesamtumsatz		Zu-(+) bzw. Ab- nahme(-) 1967 gegenüber 1962 %	Beschäftigte		Gesamtumsatz				Nr. der System- atik 1)
1967	1962		je Betrieb				je Beschäftigten		
			1967	1963	1967	1962	1967	1962	
1 000 DM			Anzahl		DM				
5 833 561	5 089 314	+ 14,6	2	2	55 657	36 797	23 227	16 717	4
706 835	760 679	- 7,1	2	2	33 203	24 219	16 500	12 726	401
428 515	363 488	+ 17,9	2	2	18 995	11 452	8 727	5 786	402
85 465	96 599	- 11,5	4	3	75 035	49 386	21 675	15 463	403
180 789	177 249	+ 2,0	5	5	120 446	81 795	22 709	17 343	405
152 256	177 563	- 14,3	3	2	57 046	45 124	22 630	18 830	406
61 445	65 103	- 5,6	3	3	137 154	117 726	40 773	39 077	408
604 031	464 912	+ 29,9	6	6	242 583	180 618	39 243	31 817	410
1 114 103	1 080 689	+ 3,1	2	2	35 972	26 930	21 390	16 307	413
159 507	103 935	+ 53,5	3	3	77 999	61 977	25 690	18 409	414
287 661	363 570	- 20,9	2	2	72 386	45 475	30 891	23 017	416
112 783	106 102	+ 6,3	7	7	202 847	153 994	28 323	23 071	417
1 701 021	1 090 196	+ 56,0	3	3	131 181	99 899	39 730	30 016	418
29 356 628	22 588 059	+ 30,0	5	5	300 274	214 225	58 264	46 093	5
8 174 489	6 492 594	+ 25,9	5	4	184 613	134 495	38 691	31 169	501
1 232 102	1 016 517	+ 21,2	8	7	215 931	175 080	28 905	24 325	502
17 369 046	12 753 613	+ 36,2	6	5	439 011	313 842	78 992	61 906	503
1 912 845	1 804 337	+ 6,0	3	3	294 103	223 199	110 327	88 631	504
577 284	450 339	+ 28,2	10	9	533 042	380 675	51 984	41 904	505
5 398 462	3 659 437	+ 47,5	6	6	83 217	56 526	13 392	10 071	6
560 886	336 107	+ 78,2	5	5	196 595	145 438	41 851	31 061	601
121 377	71 455	+ 69,9	6	6	267 350	162 398	44 201	26 752	603
205 353	136 374	+ 50,6	9	9	288 113	207 571	32 253	22 909	604
61 016	38 604	+ 58,1	7	8	266 445	193 990	39 013	25 583	605
276 018	147 360	+ 87,3	7	6	128 680	75 881	19 274	13 624	606
2 612 825	1 857 159	+ 40,7	4	4	49 461	35 090	11 342	8 462	607
409 886	328 222	+ 24,9	20	24	347 656	324 330	17 457	13 704	608
349 291	372 813	- 6,3	10	10	137 679	103 819	13 932	10 962	610
726 924	352 047	+ 106,5	50	34	431 153	223 380	8 669	6 590	611
4 010 010	2 527 674	+ 58,6	6	5	208 301	124 076	36 716	25 939	7
1 005 782	578 948	+ 73,7	5	5	243 354	139 204	46 230	29 789	701
91 555	62 652	+ 46,1	7	6	270 074	174 518	39 160	30 682	702
58 639	31 833	+ 84,2	6	5	262 955	113 689	42 616	21 908	704
521 085	364 674	+ 42,9	4	3	104 909	67 110	26 466	19 636	707
241 011	179 343	+ 34,4	6	5	134 643	86 639	22 119	16 405	708
677 715	380 509	+ 78,1	7	6	193 744	127 945	27 382	20 239	709-715
117 261	87 818	+ 33,5	6	5	186 721	128 015	33 812	24 027	717-719
114 962	85 689	+ 34,2	6	5	166 612	104 754	27 809	20 138	725
986 426	600 627	+ 64,2	13	9	941 246	526 866	74 268	58 666	726

Nebenbetriebe), die das ganze Jahr 1967 bzw. 1962 bestanden haben.- 3) Ohne Heimarbeiter.