

STATISTISCHES BUNDESAMT  
AUßENSTELLE DÜSSELDORF

# EISEN UND STAHL

## Zahlen zur Montanunion

Juni 1967



Herausgeber: Statistisches Bundesamt, Außenstelle Düsseldorf

**STATISTISCHES BUNDESAMT  
AUßENSTELLE DÜSSELDORF**


**Fachserie D: Industrie und Handwerk**

**Reihe 9  
Fachstatistiken**

# **I. EISEN UND STAHL**

## **Zahlen zur Montanunion**

**Juni 1967**



**Bestell-Nr.: D9/I/2 - m 6/67**

**Herausgeber: Statistisches Bundesamt, Außenstelle Düsseldorf**



# Inhalt

		Seite
Vorbemerkung.....	Zeichenerklärung .....	1
A. Gesamtübersichten	Tabellen und Schaubilder .....	2-3
B. Förderung/Erzeugung	1. Steinkohle, Koks, Steinkohlenbriketts, Braunkohle ....	4
	2. Eisenerze, Sinter, Schrott .....	5
	3. Erzeugungsanlagen: Hochöfen und Stahlföfen .....	6
	4. Roheisen nach Sorten .....	7
	5. Rohstahl nach Sorten .....	8-9
	6. Walzstahlfertigerzeugnisse nach Sorten .....	10-11
	7. Weiterverarbeitete Walzstahlfertigerzeugnisse .....	12
	8. Anteile der Länder an der Förderung/Erzeugung der Montanunion in % .....	13
C. Verbrauch	1. Eisenerze, Manganerze, Sinter, Schrott und Koks für die Roheisenerzeugung .....	14
	2. Roheisen und Schrott für die Stahlerzeugung .....	15
	3. Verbrauch je t Roheisenerzeugung .....	16
	Verbrauch je t Rohstahlerzeugung .....	16
D. Außenhandel	1. Kohle, Koks und Briketts, Eisenerze .....	17
	2. Schrott, Roheisen .....	18
	3. Rohblöcke und Stahlhalbzeug, Warmbreitband .....	19
	4. Walzstahl insgesamt, Eisenbahnoberbaumaterial .....	20
	5. Schwere Profile, leichte Profile .....	21
	6. Walzdraht, Bandstahl .....	22
	7. Grob- und Mittelbleche, Feinbleche .....	23
	8. Transformatoren- und Dynamobleche, sonstige Bleche ...	24
	9. Weiterverarbeitete Walzstahlfertigerzeugnisse, Stahlrohren .....	25
E. Erzeugung und Versorgung	1. Rohstahl, Walzstahl, Kohle insgesamt .....	26
	2. Rohstahl, Walzstahl, Kohle, je Kopf der Bevölkerung ..	27
	3. Walzstahlfertigerzeugnisse nach Sorten .....	28
F. Bestände	Steinkohle, Koks, Eisenerze, Schrott .....	29
G. Belegschaft und Leistung	1. Beschäftigte/Arbeiter im Steinkohlenbergbau, Eisenerzbergbau und in der Eisen schaffenden Industrie .....	30
	2. Schichtleistung im Steinkohlenbergbau .....	30
H. Löhne	Brutto-Stundenlöhne im Steinkohlenbergbau, Eisenerzbergbau und in der Eisen schaffenden Industrie .....	31

## Vorbemerkung

Die "Zahlen zur Montanunion" enthalten ausgewählte Zahlenreihen über wichtige wirtschaftliche Tatbestände und Vorgänge, die für eine Beobachtung der Entwicklung innerhalb der Montanunion sowie der Vergleichsländer Großbritannien und USA von besonderer Bedeutung sind oder brauchbare Anhaltspunkte bieten.

Das nach Ländern der Montanunion aufgegliederte Zahlenmaterial erstreckt sich hauptsächlich auf den Steinkohlenbergbau, den Eisenerzbergbau sowie die Eisen- und Stahlindustrie. In erster Linie werden die im Vertrag über die Gründung der Europäischen Gemeinschaft für Kohle und Stahl genannten Erzeugnisse berücksichtigt, wobei Erzeugung und Förderung, Rohstoffverbrauch und -versorgung sowie Bezüge und Lieferungen im Vordergrund stehen. Darüberhinaus werden Bestände, Belegschaft, Löhne und allgemeine Wirtschaftszahlen dargestellt.

Die Zahlen entstammen größtenteils den Veröffentlichungen der Länder und des Statistischen Amtes der Europäischen Gemeinschaften. Wegen Benutzung verschiedener Quellen sind die Zahlen mit anderen Veröffentlichungen des Statistischen Bundesamtes nicht immer vergleichbar.

Für die einzelnen Länder gilt der jetzige Gebietsstand. Soweit nicht anders vermerkt, ist unter der Bezeichnung "Bundesrepublik" bei den Förderungs- und Erzeugungszahlen Bundesrepublik ohne Berlin-West, beim Außenhandel einschließlich Berlin-West zu verstehen. Das Saarland ist nur ausnahmsweise in den Zahlen von Frankreich enthalten. Bei Italien ist Triest eingeschlossen.

Die Reihen werden monatlich auf den neuesten Stand gebracht und laufend - ohne besondere Kennzeichnung - berichtet. Die sich bei der Aufrechnung der einzelnen Zahlen ergebenden Differenzen mit den Summen sind auf Abrundungen zurückzuführen.

Bei den Angaben über die Erzeugung von Roheisen und Rohstahl handelt es sich um die Netto-Erzeugung, d.h. bei Roheisen ohne umgeschmolzenes Roheisen und bei Rohstahl ohne Vorschmelzstahl. Beim "Außenhandel" (Einfuhr und Ausfuhr) ist beim Bundesgebiet der Handel mit der sowjetischen Besatzungszone (Interzonenhandel) nicht einbezogen.

Als Maßeinheit gilt das metrische System.

### Zeichenerklärung

-	an Stelle einer Zahl = NICHTS
0 oder 0,0	an Stelle einer Zahl = mehr als null, jedoch weniger als die Hälfte der kleinsten Einheit, die in der betr. Tabelle dargestellt wird.
.	an Stelle einer Zahl = kein Nachweis vorhanden
...	Angaben folgen
MD bzw. JD	= Monats- bzw. Jahresdurchschnitt
ME bzw. JE	= Monats- bzw. Jahresende
HJ bzw. VJ	= Halbjahr bzw. Vierteljahr
*)	= vorläufige oder geschätzte Zahlen

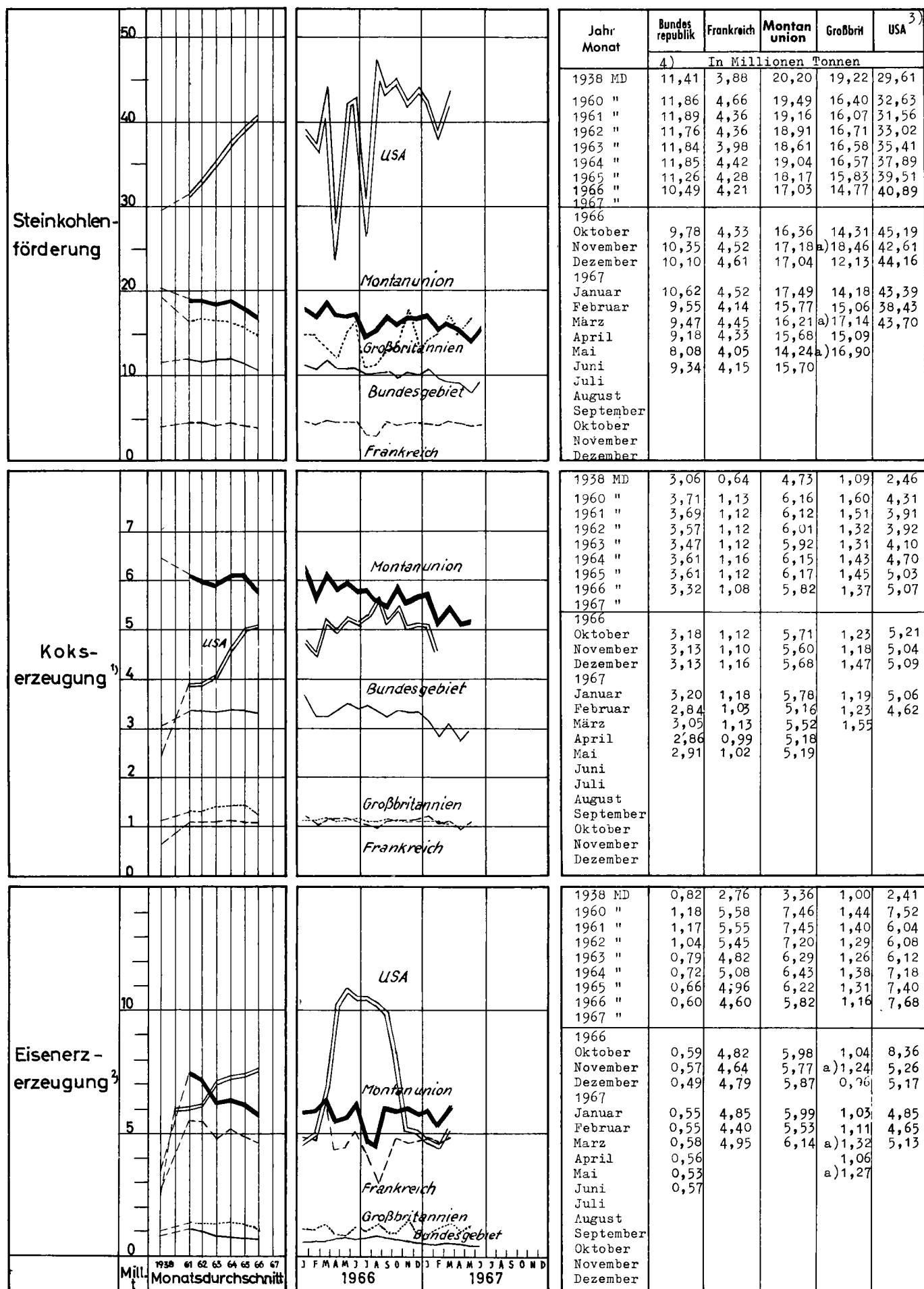
Erschienen im Juli 1967

Nachdruck - auch auszugsweise - nur mit Quellenangabe gestattet

Preis DM 3,--

# Zusammenfassende Übersichten

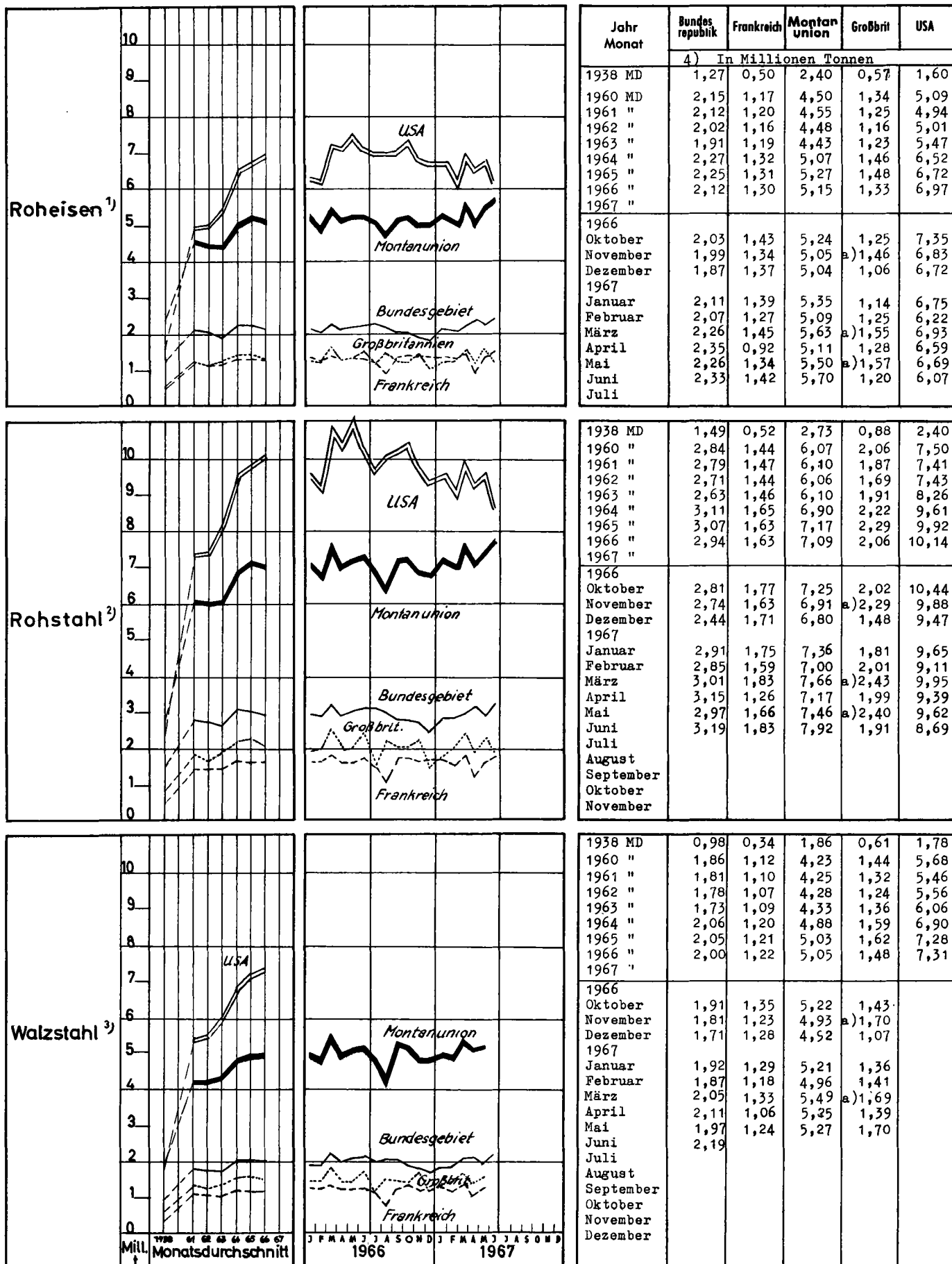
## Förderung - Erzeugung



1) Zechen- und Hüttenkoks. 2) Gewinnung von handelsfähigem Roherz und Erzeugung von aufbereitetem Erz einschl. Rösterz und Eisenerzsinter der Gruben (Bundesgebiet ohne Grubensinter). 3) Monatszahlen enthalten geringe Mengen (etwa 307 000 t für 1966) Braunkohle. 4) Ab 1960 einschl. Saarland. a) 5 Wochen, sonst 4 Wochen.

# Zusammenfassende Übersichten Erzeugung

3



1) Einschl. Hochofen-Ferrolegierungen. 2) Rohblöcke und Flüssigstahl für Stahlguß. 3) Nur Erzeugnisse im Sinne des Montanvertrages. 4) Ab 1960 einschl. Saarland. a) 5 Wochen, sonst 4 Wochen.

# Förderung/Erzeugung

4

Maßeinheit: 1 000 t

	Jahr Monat	Montanunion-Länder							Vergleichszahlen		1)
		Bundesrepublik	Belgien	Frankreich	Italien	Luxemburg	Niederlande	Montanunion	Großbritannien	USA	
Steinkohle											
	1960	142 287	22 465	55 961	746	-	12 498	233 947	196 701	391 521	
	1965	135 077	19 786	51 348	389	-	11 446	218 046	189 960	475 285	
	1966	125 970	17 499	50 338	418	-	10 050	204 275	177 219	490 687	
	1966 MD	10 492	1 458	4 213	31	-	837	17 023	14 768	40 890	
	Juli 66	10 007	1 005	3 029	27	-	753	14 821	10 819	32 328	
	Aug. "	10 260	1 348	3 228	32	-	802	15 670	a) 13 361	46 992	
	Sept. "	10 341	1 485	4 395	38	-	807	17 066	13 441	43 735	
	Okt. "	9 782	1 440	4 325	33	-	775	16 355	14 311	45 186	
	Nov. "	10 354	1 479	4 517	30	-	795	17 175	a) 18 461	42 606	
	Dez. "	10 158	1 526	4 605	31	-	780	17 100	12 128	44 155	
	Jan. 67	10 622	1 518	4 524	29	-	801	17 494	14 177	43 390	
	Febr. "	9 546	1 394	4 174	30	-	663	15 807	15 058	38 427	
	Marz "	9 437	1 502	4 450	30	-	800	16 223	a) 17 143	43 698	
	April "	9 184	1 396	4 333	38	-	757	15 708	15 090		
	Mai "	8 081	1 409	4 048	30	-	673	14 241	a) 16 901		
	Juni "	9 337	1 485	4 151	35	-	695	15 703			
Steinkohlen Koks 2)											
	1960	44 541	7 539	13 605	3 725	-	4 518	73 919	19 132	51 917	
	1965	43 294	7 334	13 378	5 737	-	4 286	74 017	17 344	60 649	
	1966	39 891	6 914	12 922	6 266	-	3 830	69 823	16 379	60 914	
	1966 MD	3 324	576	1 077	522	-	319	5 819	1 365	5 072	
	Juli 66	3 391	541	1 004	543	-	312	5 790	1 240	5 243	
	Aug. "	3 268	559	930	540	-	310	5 607	1 196	5 309	
	Sept. "	3 107	570	1 049	518	-	306	5 550	1 525	5 130	
	Okt. "	3 179	587	1 118	525	-	304	5 713	1 226	5 212	
	Nov. "	3 129	555	1 103	500	-	309	5 596	1 184	5 044	
	Dez. "	3 128	582	1 160	505	-	300	5 676	1 467	5 087	
	Jan. 67	3 199	608	1 174	519	-	289	5 789	1 186	5 055	
	Febr. "	2 838	551	1 026	468	-	280	5 163	1 226	4 623	
	Marz "	3 048	608	1 128	470	-	270	5 524	1 552		
	April "	2 855	569	987	508	-	260	5 179			
	Mai "	2 913	476	1 022	530	-	250	5 191			
	Juni "										
Steinkohlen Briketts											
	1960	5 566	1 079	6 073	27	-	1 181	13 926	.	.	
	1965	4 570	1 074	5 809	68	-	1 348	12 869	.	.	
	1966	4 006	980	5 023	65	-	1 238	11 314	.	.	
	1966 MD	334	82	419	5	-	103	943			
	Juli 66	377	31	368	4	-	103	883			
	Aug. "	414	71	265	5	-	106	863			
	Sept. "	382	71	471	5	-	113	1 042			
	Okt. "	314	66	420	6	-	93	899			
	Nov. "	346	106	544	10	-	103	1 109			
	Dez. "	288	102	508	7	-	103	1 008			
	Jan. 67	270									
	Febr. "	170									
	Marz "	222									
	April "	308									
	Mai "	342									
	Juni "										
Braunkohle 3)											
	1960	97 921	-	2 276	1 246	-	4	101 447	-	2 496	
	1965	103 641	-	2 700	1 020	-	-	107 361	-	2 760	
	1966	99 248	-	2 556	1 040	-	-	102 842	-	3 684	
	1966 MD	8 271		214	89	-	-	8 570		307	
	Juli 66	8 024	-	209	116	-	-	8 349			
	Aug. "	8 080	-	132	80	-	-	8 292			
	Sept. "	8 803	-	325	92	-	-	9 220			
	Okt. "	8 908	-	288	90	-	-	9 266			
	Nov. "	8 746	-	281	70	-	-	9 097			
	Dez. "	8 298	-	216	94	-	-	8 608			
	Jan. 67	8 154	-	301	151	-	-	8 606			
	Febr. "	6 890	-	299		-	-				
	Marz "	7 220									
	April "	7 846									
	Mai "	7 613									
	Juni "										
Braunkohlen Briketts											
	1960	15 245	-	-	-	-	62	15 310	-	.	
	1965	12 682	-	-	-	-	47	12 729	-	.	
	1966	11 829	-	-	-	-	-	11 829	-	.	
	1966 MD	986	-	-	-	-	-	986			
	Juli 66	1 130	-	-	-	-	-	1 130			
	Aug. "	1 160	-	-	-	-	-	1 160			
	Sept. "	1 149	-	-	-	-	-	1 149			
	Okt. "	1 002	-	-	-	-	-	1 002			
	Nov. "	874	-	-	-	-	-	874			
	Dez. "	840	-	-	-	-	-	840			
	Jan. 67	839	-	-	-	-	-	839			
	Febr. "	674	-	-	-	-	-	674			
	Marz "	652	-	-	-	-	-	652			
	April "	837	-	-	-	-	-	837			
	Mai "	961									
	Juni "										

1) Monatszahlen einschließlich geringer Mengen. (rd. 307 000 t für 1966) Braunkohle. 2) Zechen- und Huttenkoks, ohne Spezialkoks und Schmelzkoks. 3) Jüngere und ältere Braunkohle, Bundesgebiet einschl. Pechkohle. a) 5 Wochen, sonst 4 Wochen.

# Förderung/Erzeugung

5

Maßeinheit: 1000 t

		Montanunion-Länder							Vergleichszahlen		
	Jahr Monat	Bundesrepublik	Belgien	Frankreich	Italien	Luxemburg	Niederlande	Montanunion	Großbritannien	USA	
Eisenerze Rohförderung	1960	18 869	160	67 724	2 138	6 978	-	95 869	17 362	90 209	
	1965	10 847	91	60 126	1 368	6 315	-	78 747	15 653	88 833	
	1966	9 466	125	55 657	1 252	6 529	-	73 029	13 877	92 160	
	1966 MD	789	10	4 638	104	544	-	6 086	1 157	7 680	
	Juli 66	764	12	3 755	118	579	-	5 229	1 079	10 514	
	Aug. "	807	11	3 095	121	551	-	4 585	a) 1 280	10 287	
	Sept. "	801	11	4 955	116	544	-	6 427	1 164	9 984	
	Okt. "	779	8	4 857	105	508	-	6 257	1 036	8 361	
	Nov. "	757	9	4 684	81	492	-	6 023	a) 1 242	5 259	
	Dez. "	636	11	4 837	81	525	-	6 090	962	5 167	
	Jan. 67	708	11	4 896	94	513	-	6 223	1 028	4 850	
	Febr. "	701	9	4 444	62	526	-	5 741	1 109	4 649	
	März "	736	11	5 005	93	535	-	6 380	a) 1 320		
	April "	725	8	4 64	92	718	-	2 008	1 056		
	Mai "	686	10	4 435	95	587	-	5 812	a) 1 269		
	Juni "	725									
Eisenerze Erzeugung	1960	14 184	160	66 911	1 222	6 987	-	89 468	17 362	90 209	
	1965	7 953	91	59 531	779	6 315	-	74 670	15 653	88 833	
	1966	7 199	126	55 160	824	6 528	-	69 837	13 877	92 160	
	1966 MD	600	11	4 597	69	544	-	5 820	1 157	7 680	
	Juli 66	585	12	3 732	75	579	-	4 984	1 079	10 514	
	Aug. "	623	11	3 082	77	551	-	4 343	a) 1 280	10 287	
	Sept. "	611	11	4 900	69	544	-	6 135	1 164	9 984	
	Okt. "	585	7	4 819	59	508	-	5 978	1 036	8 361	
	Nov. "	567	9	4 641	59	492	-	5 768	a) 1 242	5 259	
	Dez. "	487	10	4 786	64	525	-	5 872	962	5 167	
	Jan. 67	553	12	4 845	63	513	-	5 986	1 028	4 850	
	Febr. "	552	9	4 399	45	526	-	5 531	1 109	4 649	
	März "	577	11	4 950	70	535	-	6 143	a) 1 320	5 130	
	April "	560							1 056		
	Mai "	534							a) 1 269		
	Juni "	570									
Eisenerz-Sinter 2)	1960	22 899	2 230	6 351	2 129	2 928	968	37 505	15 024	55 203	
	1965	29 912	7 214	18 531	5 407	4 749	3 152	68 966	21 691	77 413	
	1966	29 081	7 089	19 436	7 136	4 730	3 025	70 496	19 544	82 534	
	1966 MD	2 423	591	1 620	595	394	252	5 875	1 629	6 878	
	Juli 66	2 561					269		1 428		
	Aug. "	2 532	1 663	4 294	1 970	1 186	265		a) 1 835		
	Sept. "	2 334					206		1 574		
	Okt. "	2 411					257		1 579		
	Nov. "	2 328	1 916	5 286	1 861	1 182	255		a) 1 792		
	Dez. "	2 056					256		1 305		
	Jan. 67	2 401					267		1 390		
	Febr. "	2 404	1 847				253		1 527		
	März "	2 564					281		a) 1 951		
	April "	2 603					280		1 565		
	Mai "	2 578							a) 1 951		
	Juni "	2 588									
Schrottversorgung 1. Eigenentfall 3)	1960	9 426	1 456	4 278	2 396	805	450	18 811	7 310	30 218	
	1965	10 562	1 791	4 782	3 578	1 058	729	22 500	8 347	42 349	
	1966	9 981	1 698	4 668	3 771	1 018	785	21 921	7 603	42 244	
	1. Vj. 66	2 580	441	1 207	879	254	200	5 561			
	2. " "	2 572	431	1 195	913	256	197	5 564			
	3. " "	2 579	384	1 034	936	254	188	5 375			
	4. " "	2 251	442	1 223	1 037	254	198	5 405			
	1. " 67	2 352	459	1 232	1 066	246	199	5 554			
	2. " "										
	2. Zukäufe	1960	5 708	769	3 481	4 027	49	604	14 638	7 634	16 486
		1965	5 604	502	2 923	5 338	24	587	14 977	7 953	25 324
		1966	5 458	558	3 054	4 943	16	697	14 726	7 389	26 438
		1. Vj. 66	1 421	119	754	1 195	4	159	3 652		
		2. " "	1 467	168	874	1 145	3	155	3 813		
		3. " "	1 384	134	662	1 166	3	177	3 526		
		4. " "	1 184	137	763	1 425	4	206	3 719		
1. " 67		1 422	138	759	1 429	11	134	3 893			
2. " "											
3. Aufkommen Insgesamt 4)		1960	14 311	2 025	7 431	6 277	817	1 023	31 884	14 944	46 704
		1965	15 389	1 991	7 295	8 745	1 048	1 289	35 757	16 298	67 673
		1966	14 712	1 922	7 353	8 584	987	1 451	35 009	14 992	68 682
		1. Vj. 66	3 816	472	1 866	2 025	246	352	8 777		
		2. " "	3 877	510	1 972	2 008	250	342	8 959		
		3. " "	3 794	448	1 619	2 072	246	358	8 537		
		4. " "	3 225	492	1 894	2 433	245	397	8 686		
	1. " 67	3 603	506	1 890	2 467	247	321	9 034			
	2. " "										

1) Gewinnung von handelsfähigem Roherz und Erzeugung von aufbereitetem Erz (einschl. Rösterz und Eisenerzsinter der Gruben), Bundesgebiet ohne Grubensinter. 2) Bundesgebiet einschl. Grubensinter und ab 1964 einschl. zugekauften Sinter. 3) Der Hochofen- und Stahlwerke einschl. der örtl. verbundenen Betriebe und der Bezüge von Konzernwerken. 4) Montanunion-Länder abzüglich der Werksverkäufe. a) 5 Wochen, sonst 4 Wochen.



## Hochöfen

## Stahlöfen Thomas-Konverter

## Siemens-Martin-Öfen

### Elektroöfen (Lichtbogen- und Induktionsöfen)

[illegible]

# Erzeugung

7

Maßeinheit: 1000 t

	Jahr Monat	Montanunion-Länder							Vergleichszahlen	
		Bundesrepublik	Belgien	Frankreich	Italien	Luxemburg	Niederlande	Montanunion	Großbritannien	USA
<b>Roheisen insgesamt</b>	1960	25 739	6 520	14 005	2 715	3 713	1 347	54 039	16 016	61 072
	1965	26 990	8 436	15 766	5 501	4 145	2 364	63 202	17 740	80 613
	1966	25 413	8 302	15 584	6 273	3 960	2 209	61 741	15 962	83 538
	1966 MD	2 118	692	1 299	523	330	184	5 145	1 330	6 962
	Juli 66	2 276	603	1 199	530	329	165	5 100	a) 1 151	7 002
	Aug. "	2 198	620	905	559	310	204	4 797	a) 1 452	6 990
	Sept. "	2 034	719	1 348	537	326	207	5 171	a) 1 241	7 052
	Okt. "	2 026	703	1 425	527	340	213	5 233	a) 1 251	7 348
	Nov. "	1 989	702	1 343	498	324	202	5 057	a) 1 455	6 831
	Dez. "	1 867	722	1 370	548	326	209	5 042	a) 1 057	6 724
	Jan. 67	2 113	742	1 389	564	331	215	5 354	a) 1 136	6 745
	Febr. "	2 067	684	1 268	540	314	210	5 084	a) 1 249	6 216
	März "	2 260	761	1 448	599	339	223	5 630	a) 1 545	6 928
	April "	2 351	741	924	571	324	198	5 109	a) 1 278	6 589
	Mai "	2 263	754	1 345	601	329	204	5 495	a) 1 571	6 691
	Juni "	2 332	799	1 416	603	331	221	5 702	a) 1 202	6 071
<b>Roheisen für die Stahlerzeugung</b>	1960	23 492	6 358	12 604	2 466	3 713	1 109	49 742	13 856	55 942
	1965	24 684	8 243	14 235	5 178	4 145	2 118	58 602	16 068	75 430
	1966	23 407	8 079	14 219	5 910	3 960	1 997	57 572	14 451	78 340
	1966 MD	1 951	668	1 185	493	330	166	4 798	1 204	6 528
	Juli 66	2 105	586	1 117	501	329	127	4 764	a) 1 046	
	Aug. "	2 029	599	836	525	310	178	4 477	a) 1 328	
	Sept. "	1 872	700	1 233	500	326	183	4 813	a) 1 128	
	Okt. "	1 857	681	1 296	496	340	192	4 862	a) 1 146	
	Nov. "	1 837	679	1 220	472	324	180	4 713	a) 1 327	
	Dez. "	1 707	703	1 239	519	327	191	4 688	a) 956	
	Jan. 67	1 948	719	1 257	522	331	195	4 974	a) 1 026	
	Febr. "	1 919	667	1 151	486	314	200	4 737	a) 1 148	
	März "	2 097	737	1 336	555	339	215	5 279	a) 1 411	
	April "	2 201	718	834	527	324	173	4 777	a) 1 170	
	Mai "	2 119	737	1 241	569	329	192	5 183	a) 1 450	
	Juni "	2 172	783	1 315	558	331	200	5 359	a) 1 104	
<b>Roheisen für die Gußerzeugung</b>	1960	1 655	96	757	217	-	238	2 963	1 951	4 107
	1965	1 744	100	925	311	-	246	3 326	1 476	4 197
	1966	1 442	107	835	346	-	211	2 943	1 351	4 292
	1966 MD	120	9	69	29	-	18	245	113	3 577
	Juli 66	123	6	47	29	-	38	242	a) 98	
	Aug. "	127	13	42	32	-	29	239	a) 111	
	Sept. "	107	11	71	34	-	25	246	a) 102	
	Okt. "	124	9	75	28	-	21	257	a) 95	
	Nov. "	104	13	77	25	-	21	230	a) 110	
	Dez. "	98	14	76	29	-	18	235	a) 86	
	Jan. 67	95	11	91	41	-	20	258	a) 95	
	Febr. "	96	11	73	53	-	10	243	a) 84	
	März "	110	17	84	43	-	8	262	a) 114	
	April "	106	13	59	43	-	25	246	a) 96	
	Mai "	96	12	66	34	-	12	220	a) 110	
	Juni "	109	10	76	45	-	21	261	a) 86	
<b>Spiegelroheisen und Hochofen- Ferro-Mangan</b>	1960	278	67	386	32	-	-	763	209	552
	1965	280	85	432	11	-	-	808	196	611
	1966	296	105	355	14	-	-	770	160	530
	1966 MD	25	9	30	1	-	-	64	13	44
	Juli 66	32	10	26	0	-	-	69	a) 7	54
	Aug. "	23	8	22	3	-	-	56	a) 13	55
	Sept. "	36	7	31	3	-	-	77	a) 11	38
	Okt. "	22	11	38	3	-	-	73	a) 10	50
	Nov. "	22	10	29	2	-	-	62	a) 55	
	Dez. "	23	6	29	0	-	-	58	a) 15	57
	Jan. 67	32	10	37	0	-	-	79	a) 16	55
	Febr. "	28	6	31	1	-	-	66	a) 17	43
	März "	21	6	25	1	-	-	53	a) 20	45
	April "	13	7	20	1	-	-	41	a) 12	44
	Mai "	24	5	26	1	-	-	56	a) 11	49
	Juni "	13	6	22	1	-	-	42	a) 12	48
<b>Sonstiges Roheisen</b>	1960	313	-	258	-	-	-	571	-	472
	1965	281	8	174	2	-	-	466	-	315
	1966	268	10	177	2	-	-	457	-	376
	1966 MD	22	1	15	0	-	-	38	-	31
	Juli 66	15	1	9	0	-	-	25	-	
	Aug. "	18	-	4	0	-	-	23	-	
	Sept. "	20	1	12	0	-	-	34	-	
	Okt. "	23	2	16	0	-	-	41	-	
	Nov. "	26	-	17	0	-	-	43	-	
	Dez. "	37	2	27	0	-	-	67	-	
	Jan. 67	38	3	3	0	-	-	44	-	
	Febr. "	24	0	13	0	-	-	38	-	
	März "	32	0	4	0	-	-	36	-	
	April "	32	0	11	0	-	-	43	-	
	Mai "	24	0	12	0	-	-	36	-	
	Juni "	38	0	3	0	-	-	41	-	

a) 5 Wochen, sonst 4 Wochen.

## Erzeugung

Maßeinheit: 1 000 t

	Jahr Monat	Montanunion-Länder							Vergleichszahlen	
		Bundesrepublik	Belgien	Frankreich	Italien	Luxemburg	Niederlande	Montanunion	Großbritannien	USA
<b>Rohstahl insgesamt</b>	1960	34 100	7 181	17 300	8 462	4 084	1 950	73 076	24 695	90 067
	1965	36 821	9 162	19 599	12 680	4 585	3 145	85 991	27 439	119 260
	1966	35 316	8 911	19 594	13 639	4 390	3 268	85 118	24 705	121 654
	1966 MD	2 943	743	1 633	1 137	366	272	7 093	2 059	10 138
	Juli 66	3 147	611	1 495	1 135	368	226	6 982	a) 1 595	9 790
	Aug. "	3 039	668	1 097	1 084	346	286	6 520	a) 2 247	10 097
	Sept. "	2 828	804	1 743	1 207	377	300	7 259	2 046	10 233
	Okt. "	2 810	764	1 777	1 221	383	300	7 255	2 015	10 441
	Nov. "	2 742	751	1 630	1 155	365	263	6 906	a) 2 292	9 877
	Dez. "	2 444	774	1 708	1 245	360	271	6 802	1 480	9 466
	Jan. 67	2 914	791	1 747	1 276	371	272	7 371	1 813	9 646
	Febr. "	2 854	741	1 591	1 184	360	276	7 006	2 011	9 109
	März "	3 011	826	1 830	1 318	389	287	7 601	a) 2 434	9 946
	April "	3 154	800	1 261	1 300	379	275	7 169	1 986	9 388
	Mai "	2 965	804	1 663	1 382	372	273	7 459	a) 2 397	9 620
	Juni "	3 185	883	1 825	1 360	377	291	7 921	1 909	8 687
<b>Stahlrohblöcke</b>	1960	33 428	7 081	16 974	8 283	4 079	1 930	71 776	24 101	89 870
	1965	36 171	9 059	19 237	12 521	4 579	3 130	84 696	26 844	119 018
	1966	34 738	8 818	19 247	13 465	4 385	3 251	83 906	24 160	121 366
	1966 MD	2 895	735	1 604	1 122	365	271	6 992	2 013	10 114
	Juli 66	3 099	607	1 477	1 120	367	225	6 895	1 562	9 776
	Aug. "	2 992	660	1 081	1 069	345	285	6 433	a) 2 202	10 082
	Sept. "	2 780	796	1 709	1 184	377	299	7 144	2 002	10 195
	Okt. "	2 765	756	1 745	1 203	383	299	7 151	1 972	10 425
	Nov. "	2 698	744	1 601	1 139	364	282	6 829	a) 2 240	9 861
	Dez. "	2 407	768	1 676	1 228	360	269	6 703	1 443	9 450
	Jan. 67	2 871	784	1 715	1 258	371	271	7 200	1 774	9 627
	Febr. "	2 812	734	1 559	1 164	360	274	6 903	1 970	9 091
	März "	2 965	820	1 798	1 206	389	285	7 553	a) 2 385	9 926
	April "	3 109	794	1 232	1 280	379	273	7 067	1 946	9 370
	Mai "	2 926	798	1 634	1 361	372	272	7 363	a) 2 351	-
	Juni "	3 140	876	1 795	1 340	377	290	7 818	-	-
<b>Thomasstahl</b>	1960	14 906	6 105	10 458	449	4 002	-	35 920	1 708	-
	1965	10 811	6 894	10 396	-	4 040	-	32 141	1 585	-
	1966	9 795	6 248	10 301	-	3 767	-	30 111	1 077	-
	1966 MD	816	521	859	-	314	-	2 509	90	-
	Juli 66	883	439	799	-	317	-	2 436	74	-
	Aug. "	821	473	587	-	297	-	2 177	a) 94	-
	Sept. "	762	553	898	-	323	-	2 535	79	-
	Okt. "	772	529	931	-	331	-	2 563	85	-
	Nov. "	749	522	880	-	311	-	2 462	a) 106	-
	Dez. "	661	539	890	-	311	-	2 400	57	-
	Jan. 67	752	551	900	-	315	-	2 517	82	-
	Febr. "	721	515	835	-	285	-	2 355	88	-
	März "	753	569	932	-	307	-	2 561	a) 105	-
	April "	795	554	960	-	305	-	2 214	85	-
	Mai "	724	538	849	-	284	-	2 395	a) 93	-
	Juni "	728	558	937	-	285	-	2 508	88	-
<b>Oxygen- Stahl</b>	1960	863	-	95	-	-	635	1 593	-	-
	1965	7 035	1 447	2 568	2 789	488	2 174	16 501	4 538	20 755
	1966	8 653	2 019	2 871	3 711	572	2 062	19 888	5 390	30 779
	1966 MD	721	168	239	309	48	172	1 657	449	2 565
	Juli 66	754	145	230	317	47	142	1 635	386	2 437
	Aug. "	809	141	184	352	45	179	1 710	a) 493	2 475
	Sept. "	747	188	254	326	50	188	1 753	455	2 778
	Okt. "	717	176	265	327	47	187	1 719	454	3 014
	Nov. "	733	178	239	297	51	180	1 658	a) 477	2 951
	Dez. "	669	186	278	332	46	176	1 686	335	2 940
	Jan. 67	819	186	205	319	52	179	1 840	374	2 986
	Febr. "	821	175	246	291	71	172	1 776	448	2 804
	März "	903	203	306	359	78	183	2 032	a) 577	3 091
	April "	929	195	201	342	71	169	1 907	456	2 989
	Mai "	890	215	269	361	84	175	2 014	a) 584	3 163
	Juni "	987	267	294	374	90	180	2 192	451	2 916
<b>Siemens-Martin- Stahl</b>	1960	16 087	614	5 131	4 601	-	1 105	27 538	20 863	78 351
	1965	15 805	385	4 774	5 145	-	764	26 874	17 490	85 451
	1966	13 762	249	4 480	4 955	-	903	24 349	14 601	77 133
	1966 MD	1 147	21	373	413	-	75	2 029	1 217	6 428
	Juli 66	1 230	10	332	404	-	71	2 048	938	6 376
	Aug. "	1 165	19	240	390	-	80	1 894	a) 1 339	6 500
	Sept. "	1 080	22	409	430	-	80	2 021	1 216	6 309
	Okt. "	1 064	21	402	440	-	86	2 013	1 186	6 195
	Nov. "	1 010	20	347	443	-	80	1 900	a) 1 365	5 696
	Dez. "	885	19	362	460	-	73	1 799	870	5 390
	Jan. 67	1 079	21	380	474	-	71	2 025	1 078	1) 5 512
	Febr. "	1 061	19	340	453	-	80	1 933	1 187	5 228
	März "	1 114	21	400	477	-	75	2 087	a) 1 402	5 685
	April "	1 168	19	338	453	-	83	2 067	1 152	5 258
	Mai "	1 108	19	376	490	-	74	2 067	a) 1 363	5 249
	Juni "	1 195	22	407	482	-	80	2 186	1 084	4 710

a) 5 Wochen, sonst 4 Wochen.

1) Ab Januar 1967 einschl. Bessemer-Stahl.

# Erzeugung

9

Maßeinheit: 1000 t

	Jahr Monat	Montanunion-Länder							Vergleichszahlen	
		Bundesrepublik	Belgien	Frankreich	Italien	Luxemburg	Niederlande	Montanunion	Großbritannien	USA
<b>Elektro-Stahl</b>	1960	2 174	438	1 506	3 412	81	210	7 821	1 713	7 601
	1965	3 137	413	1 776	4 745	57	207	10 334	3 493	12 523
	1966	3 090	375	1 868	4 970	51	302	10 656	3 398	13 490
	1966 MD	257	31	156	414	4	25	888	283	1 124
	Juli 66	278	16	130	414	3	13	854	182	953
	Aug. "	243	34	83	337	4	27	728	a) 301	1 095
	Sept. "	237	39	175	444	4	32	933	276	1 124
	Okt. "	255	37	173	453	4	27	950	270	1 216
	Nov. "	248	30	160	415	3	24	880	a) 319	1 220
	Dez. "	228	28	172	453	3	21	906	201	1 127
	Jan. 67	264	31	176	483	4	22	980	260	1 148
	Febr. "	250	31	163	440	4	24	912	268	1 078
	März "	240	31	185	481	4	28	969	a) 327	1 169
	April "	262	30	156	499	3	24	974	276	1 141
	Mai "	242	31	163	512	3	24	975	a) 333	1 208
	Juni "	273	34	181	503	2	31	1 024	267	1 062
<b>Sonstiger Stahl</b>	1960	71	24	109	0	-	2	204	-	-
	1965	33	23	85	2	-	-	142	34	532
	1966	15	20	73	3	-	-	111	240	252
	1966 MD	1	2	6	0	-	-	9	20	21
	Juli 66	1	1	4	0	-	-	6	15	24
	Aug. "	1	2	4	0	-	-	6	a) 20	28
	Sept. "	1	2	5	0	-	-	8	20	22
	Okt. "	1	1	5	0	-	-	7	20	17
	Nov. "	1	1	5	0	-	-	7	a) 25	10
	Dez. "	1	1	5	0	-	-	8	17	9
	Jan. 67	1	1	6	0	-	-	8	19	-
	Febr. "	1	1	6	0	-	-	8	20	-
	März "	1	2	7	0	-	-	10	a) 23	-
	April "	1	2	6	0	-	-	9	17	-
	Mai "	1	2	6	0	-	-	9	a) 24	-
	Juni "	1	2	6	0	-	-	9	19	-
<b>Edelstahl insgesamt</b> 1) 2)	1960	2968,5	199,4	1470,2	1337,1	In Belgien enthalten	In Belgien enthalten	5975,1		
	1965	3108,1	215,9	1764,7	1320,6			6409,3		
	1966	3032,1	233,2	1889,4	1617,3			6771,9		
	1966 MD	252,7	19,4	157,4	134,7			564,2		
	Juli 66	268,5	10,9	98,7	137,2			515,3		
	Aug. "	257,6	16,0	116,1	88,4			478,0		
	Sept. "	242,9	21,9	178,4	156,5			599,7		
	Okt. "	251,0	21,0	182,8	155,8			610,7		
	Nov. "	232,3	19,7	165,3	155,9			573,2		
	Dez. "	217,7	18,9	179,0	154,2			569,4		
	Jan. 67	247,1	18,9	178,0	162,5			606,6		
	Febr. "	231,6	19,9	161,0	154,7			567,2		
	März "	228,8	21,0	178,8	159,2			587,8		
	April "	251,8	18,0	144,0	167,8			581,6		
	Mai "									
	Juni "									
<b>Unlegierte Rohblöcke</b>	1960	796,5	94,4	597,3	558,1	In Belgien enthalten	In Belgien enthalten	2046,3		
	1965	744,7	100,5	649,9	571,7			2066,7		
	1966	733,3	114,5	682,4	665,5			2195,7		
	1966 MD	61,1	9,5	56,9	55,4			182,9		
	Juli 66	63,7	3,7	34,9	48,1			150,5		
	Aug. "	61,8	7,7	41,6	36,9			148,0		
	Sept. "	62,0	10,2	58,9	61,4			192,5		
	Okt. "	63,3	12,0	67,5	67,1			209,8		
	Nov. "	56,0	9,8	58,6	67,5			191,9		
	Dez. "	49,3	9,4	64,7	63,9			187,3		
	Jan. 67	57,4	7,6	65,5	69,5			200,0		
	Febr. "	52,3	13,2	56,5	67,3			189,3		
	März "	51,7	13,2	59,6	62,2			186,7		
	April "	54,5	10,5	45,1	74,8			184,8		
	Mai "	57,7								
	Juni "									
<b>Legierte Rohblöcke</b>	1960	2069,6	99,4	848,1	755,1	In Belgien enthalten	In Belgien enthalten	3772,2	1528,7	7508,1
	1965	2234,6	111,8	1083,9	730,1			4160,5	1814,8	13374,0
	1966	2183,2	115,5	1177,6	933,0			4409,3	1634,2	13878,0
	1966 MD	181,9	9,6	98,1	77,8			367,4	136,2	1156,5
	Juli 66	195,4	7,0	62,8	87,5			352,8	80,8	1061,1
	Aug. "	187,4	8,0	72,1	50,3			317,8	a) 195,3	1131,6
	Sept. "	172,0	11,4	116,5	93,5			393,4	132,0	1126,0
	Okt. "	179,1	8,8	112,9	86,8			387,6	123,1	1185,7
	Nov. "	167,1	9,5	104,6	86,5			367,7	a) 160,1	1103,1
	Dez. "	182,0	8,8	111,9	88,6			369,1	98,5	1104,5
	Jan. 67	182,0	11,1	110,1	91,5			394,6	107,8	1084,5
	Febr. "	171,7	6,5	102,0	85,6			366,1	116,9	1034,5
	März "	168,6	7,5	116,7	94,7			387,6	a) 139,9	1105,9
	April "	188,7	7,2	96,5	90,8			383,3	117,3	1109,3
	Mai "	176,5							a) 126,4	1144,5
	Juni "									983,9

1) Rohblöcke und Flüssigstahl für Stahlguß. 2) In Rohstahl enthalten. a) 5 Wochen, sonst 4 Wochen.

## Erzeugung

Maßeinheit: 1000 t

	Jahr Monat	Montanunion-Länder							Vergleichszahlen	
		Bundesrepublik	Belgien	Frankreich	Italien	Luxemburg	Niederlande	Montanunion	Großbritannien	USA
<b>Walzstahl- fertigerzeugnisse insgesamt</b>	1) 1960	22 363	4 875	12 878	6 239	3 013	1 424	50 791	17 375	68 211
	1965	24 568	6 694	14 547	9 085	3 373	2 101	60 367	19 430	87 350
	1966	23 948	6 855	14 613	9 664	3 271	2 257	60 606	17 801	87 721
	1966 MD	1 996	571	1 218	805	273	189	5 051	1 483	7 310
	Juli 66	2 104	431	1 186	818	270	122	4 931	a) 1 136	
	Aug. "	2 051	494	732	682	256	218	4 435	a) 1 522	
	Sept. "	2 057	630	1 275	896	282	189	5 330	1 480	
	Okt. "	1 906	616	1 349	886	283	186	5 223	1 433	
	Nov. "	1 806	580	1 226	849	283	181	4 923	a) 1 701	
	Dez. "	1 707	614	1 279	860	275	183	4 917	1 073	
	Jan. 67	1 922	632	1 283	896	281	189	5 203	1 361	
	Febr. "	1 872	592	1 176	887	272	164	4 965	1 412	
	März "	2 051	668	1 331	963	292	189	5 494	a) 1 694	
	April "	2 110	648	1 062	944	278	204	5 246	1 387	
	Mai "	1 968	627	1 241	956	275	204	5 271	a) 1 698	
	Juni "	2 185				282				
	1960	675	77	445	142	66	-	1 405	586	802
	1965	443	73	364	177	65	-	1 122	421	874
	1966	432	59	259	155	58	-	963	298	1 038
	1966 MD	36	5	22	13	5	-	80	25	87
	Juli 66	37	2	18	13	5	-	76	16	
	Aug. "	35	2	20	14	5	-	77	a) 28	
	Sept. "	30	4	21	12	4	-	71	26	
	Okt. "	34	4	21	12	5	-	76	23	
	Nov. "	38	2	17	13	4	-	74	a) 34	
	Dez. "	30	4	20	8	4	-	66	17	
	Jan. 67	42	3	20	10	5	-	80	25	
	Febr. "	39	3	19	10	5	-	76	24	
	März "	43	3	24	10	7	-	87	a) 29	
	April "	52	5	8	10	6	-	81	25	
	Mai "	43	5	23	7	4	-	82	a) 33	
	Juni "	47				8				
<b>Eisenbahnober- baumaterial</b>	1960	675	77	445	142	66	-	1 405	586	802
	1965	443	73	364	177	65	-	1 122	421	874
	1966	432	59	259	155	58	-	963	298	1 038
	1966 MD	36	5	22	13	5	-	80	25	87
	Juli 66	37	2	18	13	5	-	76	16	
	Aug. "	35	2	20	14	5	-	77	a) 28	
	Sept. "	30	4	21	12	4	-	71	26	
	Okt. "	34	4	21	12	5	-	76	23	
	Nov. "	38	2	17	13	4	-	74	a) 34	
	Dez. "	30	4	20	8	4	-	66	17	
	Jan. 67	42	3	20	10	5	-	80	25	
	Febr. "	39	3	19	10	5	-	76	24	
	März "	43	3	24	10	7	-	87	a) 29	
	April "	52	5	8	10	6	-	81	25	
	Mai "	43	5	23	7	4	-	82	a) 33	
	Juni "	47				8				
	1960	1 926	184	855	440	605	-	4 010	2 408	4 872
	1965	2 288	402	1 122	439	726	-	4 978	2 484	6 254
	1966	2 171	464	1 121	316	763	-	4 835	b) 2 506	6 180
<b>Schwere Profile (Formstahl, Breit- flanschträger, Stahlpundwände)</b>	1966 MD	181	39	93	26	64	-	403	209	515
	Juli 66	217	35	80	24	68	-	424	123	
	Aug. "	173	33	77	26	59	-	366	a) 191	
	Sept. "	173	40	98	31	68	-	409	187	
	Okt. "	163	42	110	23	65	-	403	b) 221	
	Nov. "	160	42	104	33	71	-	409	a) 246	
	Dez. "	132	44	100	30	67	-	373	159	
	Jan. 67	160	44	102	39	69	-	414	192	
	Febr. "	167	35	93	35	67	-	397	213	
	März "	177	45	100	37	67	-	426	a) 249	
	April "	189	45	70	38	67	-	409	197	
	Mai "	146	43	93	38	68	-	388	a) 254	
	Juni "	163				66				
	1960	6 058	1 781	3 640	2 081	1 107	46	14 533	3 583	10 114
	1965	5 658	2 147	3 654	3 205	1 141	128	15 932	3 724	13 849
	1966	5 256	2 014	3 469	3 343	1 034	206	15 322	3 212	13 603
<b>Stabstahl</b>	1966 MD	438	168	289	279	86	17	1 277	268	1 134
	Juli 66	445	117	251	288	87	7	1 194	183	
	Aug. "	483	140	160	244	80	23	1 132	a) 269	
	Sept. "	478	188	309	316	87	15	1 393	255	
	Okt. "	422	181	313	304	92	15	1 323	264	
	Nov. "	379	162	300	281	88	23	1 233	a) 306	
	Dez. "	350	160	313	296	83	16	1 218	200	
	Jan. 67	427	173	320	302	84	23	1 329	229	
	Febr. "	374	170	288	298	85	12	1 227	243	
	März "	431	197	326	330	101	9	1 354	a) 297	
	April "	429	194	243	330	87	31	1 314	245	
	Mai "	406	172	292	334	79	31	1 314	a) 291	
	Juni "	459				77				
	1960	2 172	643	1 549	627	245	145	5 381	1 543	3 869
	1965	2 868	918	1 911	674	257	158	6 787	1 774	4 610
	1966	2 674	926	1 970	646	241	180	6 637	1 627	4 811
<b>Walzdraht</b>	1966 MD	223	77	164	54	20	15	553	136	401
	Juli 66	244	57	179	53	15	6	554	94	
	Aug. "	217	67	63	36	19	8	410	a) 134	
	Sept. "	228	88	178	61	23	18	595	150	
	Okt. "	206	88	189	60	19	20	581	129	
	Nov. "	203	81	166	59	21	16	547	a) 161	
	Dez. "	203	89	173	62	21	26	574	100	
	Jan. 67	214	84	174	60	21	13	566	135	
	Febr. "	204	78	162	67	20	15	546	126	
	März "	224	81	175	66	18	16	580	a) 148	
	April "	237	85	106	65	20	14	527	131	
	Mai "	223	79	156	69	23	14	564	a) 150	
	Juni "	250				26				

1) Erzeugnisse im Sinne des Montan-Vertrages (bis Warmbreitband/Fertigerzeugnis einschl.)

a) 5 Wochen, sonst 4 Wochen. b) Einschließlich Halbzeug für Rohren.

# Erzeugung

11

Maßeinheit: 1000 t

	Jahr Monat	Montanunion-Länder							Vergleichszahlen	
		Bundesrepublik	Belgien	Frankreich	Italien	Luxemburg	Niederlande	Montanunion	Großbritannien	USA
<b>(Röhren-Rund- und Vierkantstahl)</b>	1960	1 259	22	461	211	-	-	1 983	433	3 217
	1965	1 327	21	447	197	-	12	2 003	504	3 880
	1966	1 204	53	453	198	-	32	1 940	1) .	3 827
	1966 MD	100	4	38	16	-	3	162		3 189
	Juli 66	101	3	25	21	-	3	153	23	
	Aug. "	103	4	35	13	-	3	159	36	
	Sept. "	88	4	37	21	-	2	151	36	
	Okt. "	96	4	43	17	-	2	162	1)	
	Nov. "	99	4	34	18	-	1	156		
	Dez. "	96	3	33	18	-	1	152		
	Jan. 67	106	2	37	19	-	1	165		
	Febr. "	103	3	34	19	-	1	160		
	März "	120	3	38	22	-	1	184		
	April "	123	3	32	18	-	1	177		
	Mai "	113	4	44	19	-	1	181		
	Juni "	122								
<b>Bandstahl und Röhrenstreifen</b>	1960	2 378	293	935	448	523	73	4 650	1 764	4 312
	1965	2 249	382	1 043	732	668	82	5 156	1 830	4 891
	1966	2 349	393	1 084	739	677	74	5 316	1 705	5 026
	1966 MD	196	33	90	62	56	6	443	142	419
	Juli 66	197	22	87	61	56	4	428	105	
	Aug. "	178	33	33	51	51	10	356	a) 134	
	Sept. "	209	36	97	70	58	5	474	130	
	Okt. "	186	32	112	64	57	2	453	133	
	Nov. "	172	33	90	63	57	3	418	a) 136	
	Dez. "	178	33	96	73	57	5	441	94	
	Jan. 67	170	31	99	62	57	6	425	118	
	Febr. "	166	29	87	63	54	6	405	126	
	März "	172	35	97	73	56	8	441	a) 156	
	April "	183	29	61	76	56	7	412	124	
	Mai "	179	34	92	68	60	7	440	a) 147	
	Juni "	210				64				
<b>Breitflachstahl</b>	1960	381	30	66	21	1	-	499	2) .	748
	1965	407	38	94	10	3	-	553		813
	1966	378	25	94	11	4	-	512		767
	1966 MD	32	2	8	1	0	-	43		64
	Juli 66	33	1	11	1	0	-	47		
	Aug. "	31	2	5	0	0	-	38		
	Sept. "	32	3	9	1	0	-	45		
	Okt. "	32	3	8	2	0	-	44		
	Nov. "	32	2	7	1	0	-	42		
	Dez. "	26	1	7	1	0	-	35		
	Jan. 67	28	1	10	1	0	-	40		
	Febr. "	32	2	8	3	0	-	45		
	März "	32	2	8	1	0	-	43		
	April "	35	1	2	0	0	-	38		
	Mai "	27	1	7	2	0	-	37		
	Juni "	31								
<b>Grob- und Mittelbleche (3 mm und stärker)</b>	1960	4 406	589	1 305	824	113	443	7 322	2 927	3) 6 010
	1965	4 219	979	1 534	1 112	181	432	8 457	3 223	9 532
	1966	4 112	1 027	1 552	1 267	175	451	8 585	3 153	9 232
	1966 MD	343	86	129	106	15	38	715	263	769
	Juli 66	367	55	117	101	15	28	682	224	
	Aug. "	351	86	86	99	14	31	660	a) 288	
	Sept. "	351	95	130	112	17	41	745	274	
	Okt. "	320	92	134	112	16	42	716	268	
	Nov. "	294	87	134	102	13	43	672	a) 303	
	Dez. "	253	86	145	116	14	38	656	194	
	Jan. 67	334	95	146	133	17	42	767	228	
	Febr. "	318	93	131	132	16	34	724	258	
	März "	316	108	157	147	18	36	782	a) 318	
	April "	339	103	132	134	18	38	764	256	
	Mai "	325	96	143	131	18	38	751	a) 306	
	Juni "	351				18				
<b>Feinbleche warm- und kaltgewalzt (unter 3 mm stark)</b>	1960	3 229	1 198	3 708	1 323	289	608	10 355	4 128	4) 34 267
	1965	4 334	1 557	4 059	2 291	280	1 017	13 539	5 469	42 647
	1966	4 374	1 699	4 217	2 508	282	1 093	14 173	5 300	43 237
	1966 MD	365	142	351	209	24	51	1 161	442	3 608
	Juli 66	373	123	385	225	22	58	1 185	369	
	Aug. "	367	117	230	163	25	112	1 013	a) 443	
	Sept. "	362	157	367	229	24	98	1 237	422	
	Okt. "	358	165	384	231	24	94	1 247	394	
	Nov. "	347	151	352	223	24	89	1 185	a) 515	
	Dez. "	335	171	367	208	24	81	1 185	309	
	Jan. 67	333	183	356	234	25	100	1 229	434	
	Febr. "	349	164	332	217	22	90	1 174	424	
	März "	378	179	376	233	23	101	1 290	a) 495	
	April "	396	168	376	233	21	101	1 295	409	
	Mai "	385	178	363	246	20	101	1 293	a) 517	
	Juni "	412				20				

1) Siehe Formstahl. 2) In Grobblechen enthalten. 3) Plates. 4) Sheets, einschl. Coils for cold reduced blackplate and tinplate.  
a) 5 Wochen, sonst 4 Wochen.

## Erzeugung

Maßeinheit: 1000 t

Maßnahmen: 1000 t											
	Jahr Monat	Montanunion-Länder							Vergleichszahlen		
		Bundesrepublik	Belgien	Frankreich	Italien	Luxemburg	Niederlande	Montanunion	Großbritannien	USA	
1)											
Warmbreitband (Fertigerzeugnis)	1960	238	58	95	123	64	109	687	.	.	
	1965	774	177	318	248	51	270	1 839	.	.	
	1966	999	194	394	480	38	220	2 325	.	.	
	1966 MD	83	16	33	40	3	18	194			
	Juli 66	90	16	31	34	2	16	189			
	Aug. "	112	11	31	36	3	29	222			
	Sept. "	106	15	30	47	1	9	210			
	Okt. "	89	12	37	60	4	11	215			
	Nov. "	83	13	22	54	3	7	185			
	Dez. "	105	23	24	48	3	16	220			
	Jan. 67	107	14	21	38	3	5	188			
	Febr. "	119	15	22	42	3	8	209			
	Marz "	159	15	31	44	3	18	269			
	April "	127	15	32	40	3	12	229			
	Mai "	121	15	28	43	3	12	222			
	Juni "	140									
	Weiterverarbeitete Walzstahlfertig- erzeugnisse Weißblech Weißband Feinstblech Feinstband	1960	404	133	626	174	-	166	1 503	1 254	5 333
		1965	558	193	557	261	-	245	1 816	1 231	4 936
		1966	599	226	681	266	-	304	2 076	1 234	4 947
1966 MD		50	19	57	22	-	25	173	103	412	
Juli 66		54	16	63	23	-	28	185	a) 85		
Aug. "		52	15	50	24	-	27	168	a) 84		
Sept. "		47	19	58	25	-	30	180		105	
Okt. "		46	17	63	25	-	26	180		105	
Nov. "		46	18	61	21	-	23	168	a) 131		
Dez. "		53	19	60	22	-	19	174		89	
Jan. 67		52	18	55	24	-	28	177		108	
Febr. "		54	20	56	24	-	28	182		111	
März "		61	21	65	26	-	28	201	a) 132		
April "		63	21	65	27	-	35	211		107	
Mai "		55	22	65	29	-	35	206	a) 128		
Juni "		54									
Verzinktes verbleites und sonstiges Blech		1960	241	240	357	98	18	-	954	269	2 985
		1965	447	340	447	277	24	-	1 534	332	4 727
		1966	624	345	494	273	24	-	1 759	349	4 790
	1966 MD	52	29	41	23	2	-	147	29	399	
	Juli 66	58	17	45	22	2	-	145		25	
	Aug. "	54	28	19	21	2	-	123	a) 29		
	Sept. "	54	34	50	27	2	-	167		30	
	Okt. "	61	31	45	26	2	-	165		29	
	Nov. "	58	34	46	27	2	-	163	a) 36		
	Dez. "	52	33	36	19	2	-	142		21	
	Jan. 67	55	34	45	25	2	-	161		33	
	Febr. "	53	32	44	26	2	-	157		29	
	Marz "	59	34	49	28	3	-	173	a) 31		
	April "	59	36	47	23	2	-	167		29	
	Mai "	54	35	48	30	2	-	169	a) 30		
	Juni "	64									
	Transformatoren- und Dynamoblech	1960	295	61	208	49	-	-	613	251	507
		1965	252	41	187	82	-	-	562	221	706
		1966	230	49	187	120	-	-	586	204	746
1966 MD		19	4	16	10	-	-	49	17	62	
Juli 66		20	3	16	11	-	-	50		15	
Aug. "		13	5	7	8	-	-	33	a) 18		
Sept. "		16	5	16	10	-	-	48		16	
Okt. "		17	5	17	12	-	-	51		15	
Nov. "		19	5	17	11	-	-	53	a) 17		
Dez. "		18	5	17	13	-	-	53		11	
Jan. 67		20	5	16	10	-	-	51		17	
Febr. "		20	5	14	11	-	-	50		17	
Marz "		20	5	17	14	-	-	56	a) 17		
April "		18	7	16	14	-	-	55		16	
Mai "		18	6	15	13	-	-	52	a) 20		
Juni "		19									
Stahlrohre nahtlos und geschweißt		1960	2 376	182	1 064	876	66	127	4 691	1 363	6 930
		1965	2 598	244	1 305	1 358	103	193	5 801	1 551	8 111
		1966	2 574	227		1 309		158		1 519	8 608
	1966 MD	222	19		109		13		127	717	
	Juli 66	225	13	110	98		11			105	
	Aug. "	221	16	67	98		12		a) 110		
	Sept. "	206	22	112	117		15			131	
	Okt. "	194	20		125		13			114	
	Nov. "	194	20		115		13		a) 143		
	Dez. "	195	20		130		12			99	
	Jan. 67	206	16		127		12			112	
	Febr. "	201	18		127		10			116	
	Marz "	240	20		149		12		a) 122		
	April "	253	18		150					122	
	Mai "	229	20		138				a) 137		
	Juni "	266									

1) d.i. ohne Warmbreitband, das nur zur Herstellung eines anderen Walzstahlfertigerzeugnisses verbraucht wird.

2) Einschl. verzinkt oder verbl. Bandstahl. a) 5 Wochen, sonst 4 Wochen.

## Förderung/Erzeugung

## Anteile der Länder an der Förderung/Erzeugung der Montanunion in %.

Jahr	Bundesrepublik	Belgien	Frankreich	Italien	Luxemburg	Niederlande	Montanunion	Jahr	Bundesrepublik	Belgien	Frankreich	Italien	Luxemburg	Niederlande	Montanunion
<b>Steinkohlen</b>								<b>Walzstahlfertigerzeugnisse insgesamt</b>							
1960	60,8	9,6	23,9	0,3	-	5,3	100	1960	44,1	9,6	25,3	12,3	5,9	2,8	100
1963	63,6	9,6	21,4	0,3	-	5,2	100	1963	39,9	11,0	25,1	14,8	5,8	3,4	100
1964	62,2	9,3	23,2	0,2	-	5,0	100	1964	42,2	10,9	24,6	13,2	5,8	3,2	100
1965	61,9	9,1	23,6	0,2	-	5,2	100	1965	40,7	11,1	24,1	15,1	5,6	3,5	100
1966	61,7	8,6	24,6	0,2	-	4,9	100	1966	39,5	11,3	24,1	15,9	5,4	3,7	100
<b>Koks</b>								<b>Eisenbahnoberbaumaterial</b>							
1960	60,3	10,2	18,4	5,0	-	6,1	100	1960	48,1	5,6	31,6	10,1	4,7	-	100
1963	58,5	10,1	18,7	6,5	-	6,0	100	1963	48,2	5,4	28,7	12,8	4,8	-	100
1964	58,6	10,0	18,9	6,3	-	6,1	100	1964	45,8	3,7	31,3	15,0	4,1	-	100
1965	58,5	9,9	18,1	7,7	-	5,8	100	1965	39,5	6,6	32,5	15,8	5,6	-	100
1966	57,1	9,9	18,5	9,0	-	5,5	100	1966	44,9	6,1	26,8	16,1	6,1	-	100
<b>Braunkohlen</b>								<b>Schwere Profile (Formstahl, Breitflanschträger, Stahlspundwände)</b>							
1960	96,5	-	2,2	1,2	-	0,0	100	1960	48,0	4,6	21,3	11,0	15,1	-	100
1963	96,5	-	2,2	1,3	-	-	100	1963	44,2	7,3	19,5	14,6	14,4	-	100
1964	97,0	-	1,8	1,2	-	-	100	1964	45,8	9,0	21,6	8,4	15,1	-	100
1965	96,5	-	2,5	1,0	-	-	100	1965	46,0	8,1	22,5	8,8	14,6	-	100
1966	96,5	-	2,5	1,0	-	-	100	1966	44,9	9,6	23,2	6,5	15,8	-	100
<b>Eisenerze <sup>1)</sup></b>								<b>Leichte Profile (Stabstahl)</b>							
1960	15,3	0,2	75,4	1,4	7,9	-	100	1960	41,7	12,3	23,8	14,3	7,6	0,3	100
1963	12,6	0,1	77,7	1,3	9,4	-	100	1963	35,5	14,2	23,0	19,8	7,2	0,4	100
1964	11,3	0,1	78,9	1,1	8,6	-	100	1964	38,6	13,6	22,9	17,3	7,3	1,4	100
1965	10,7	0,1	79,7	1,1	8,5	-	100	1965	35,5	13,5	22,9	20,1	7,2	0,8	100
1966	10,3	0,2	79,0	1,2	9,3	-	100	1966	34,3	13,1	22,6	21,8	6,7	1,3	100
<b>Roheisen</b>								<b>Walzdraht</b>							
1960	47,6	12,1	25,9	5,0	6,9	2,5	100	1960	40,3	12,0	28,8	11,6	4,6	2,7	100
1963	43,1	13,1	26,9	7,1	6,7	3,2	100	1963	40,4	13,2	29,6	10,3	4,1	2,4	100
1964	44,7	13,3	26,1	5,8	6,9	3,2	100	1964	43,3	13,6	28,4	8,7	3,5	2,5	100
1965	42,7	13,4	24,9	8,7	6,6	3,7	100	1965	42,3	13,5	28,2	9,9	3,8	2,3	100
1966	41,2	13,4	25,2	10,2	6,4	3,6	100	1966	40,3	13,9	29,7	9,7	3,6	2,7	100
<b>Rohstahl insgesamt</b>								<b>Halbzeug für nahtlose Röhren (Röhren-Rund- und Vierkantstahl)</b>							
1960	46,8	9,9	23,8	11,3	5,6	2,7	100	1960	64,6	1,1	23,6	10,8	-	-	100
1963	43,2	10,3	24,0	13,9	5,5	3,2	100	1963	62,3	0,0	22,1	15,6	-	-	100
1964	45,1	10,5	23,9	11,8	5,5	3,2	100	1964	65,3	0,7	22,4	11,6	-	-	100
1965	42,8	10,7	22,8	14,8	5,3	3,6	100	1965	66,3	1,0	22,3	9,8	-	0,6	100
1966	41,5	10,5	23,0	16,0	5,2	3,8	100	1966	62,0	2,7	23,4	10,2	-	1,6	100
<b>Thomasstahl</b>								<b>Bandstahl und Röhrenstreifen</b>							
1960	41,4	17,0	29,3	1,2	11,1	-	100	1960	51,0	6,3	20,0	9,9	11,3	1,5	100
1963	37,3	19,7	29,4	2,0	11,7	-	100	1963	43,3	7,6	23,2	10,9	13,3	1,7	100
1964	35,2	20,7	30,5	1,3	12,2	-	100	1964	45,8	7,2	20,8	10,2	14,6	1,5	100
1965	33,6	21,4	32,3	-	12,6	-	100	1965	43,6	7,4	20,2	14,1	13,0	1,6	100
1966	32,5	20,7	34,2	-	12,5	-	100	1966	44,2	7,4	20,4	13,9	12,7	1,4	100
<b>Siemens-Martin-Stahl</b>								<b>Breitflachstahl</b>							
1960	58,3	2,2	18,6	16,7	-	4,2	100	1960	74,3	5,8	12,9	7,0	0,0	-	100
1963	55,5	2,0	18,9	20,9	-	2,7	100	1963	71,1	7,7	18,3	2,9	0,0	-	100
1964	60,2	1,6	18,5	17,5	-	2,2	100	1964	75,4	6,5	15,8	2,2	0,2	-	100
1965	58,8	1,4	17,8	19,3	-	2,8	100	1965	73,6	6,9	17,0	1,8	0,5	-	100
1966	56,5	1,0	18,4	20,3	-	3,7	100	1966	74,3	4,9	18,7	2,2	0,0	-	100
<b>Elektro-Stahl</b>								<b>Grob- und Mittelbleche (3 mm und stärker)</b>							
1960	28,7	5,8	19,8	41,9	1,1	2,7	100	1960	55,3	8,0	17,8	11,2	1,5	6,1	100
1963	29,5	3,4	16,9	47,1	0,7	2,4	100	1963	50,7	8,3	19,9	13,0	2,3	5,8	100
1964	31,1	4,2	17,3	44,3	0,7	2,4	100	1964	52,3	9,2	19,8	11,1	2,1	5,4	100
1965	30,4	3,9	17,2	45,9	0,6	2,0	100	1965	49,9	11,6	18,1	13,2	2,1	5,1	100
1966	29,0	3,5	17,5	46,7	0,5	2,8	100	1966	47,8	12,1	18,1	14,7	2,1	5,2	100
<b>LD- und sonstiger Stahl</b>								<b>Feinbleche, warm- und kaltgewalzt (unter 3 mm stark)</b>							
1960	51,9	1,3	11,3	0,0	-	35,4	100	1960	31,2	11,6	35,7	12,8	2,8	6,1	100
1963	44,6	2,8	25,5	0,0	1,4	25,7	100	1963	29,9	12,4	32,2	14,8	2,3	8,3	100
1964	50,3	6,3	22,2	1,6	2,2	17,3	100	1964	31,9	12,6	31,5	14,5	2,0	7,5	100
1965	42,6	8,9	16,0	16,5	2,9	13,0	100	1965	32,0	11,5	30,0	16,9	2,1	7,5	100
1966	43,4	10,2	14,7	18,6	2,9	10,3	100	1966	30,9	12,0	29,7	17,7	2,0	7,7	100

1) Eisenerze - Erzeugung.



# Verbrauch für die Roheisenerzeugung

Maßeinheit: 1000 t

	Jahr Monat	Montanunion-Länder							Vergleichszahlen	
		Bundesrepublik	Belgien	Frankreich	Italien	Luxemburg	Niederlande	Montanunion	Großbritannien	USA
<b>Eisenerze in Hochöfen</b>	1960	25 341	12 566	33 564	2 368	9 863	1 190	84 892	15 270	26 943
	1965	14 484	8 684	19 381	3 216	8 179	608	54 551	8 655	45 266
	1966	12 145	8 169	16 969	2 749	7 632	490	48 154	7 445	43 519
	1966 MD	1 012	681	1 414	229	636	41	4 013	620	2 627
	Juli 66	1 119 )					18		540	
	Aug. "	1 026 )	1 946	3 802	599	1 831	69	11 507	a) 656	
	Sept. "	1 016 )					81		517	
	Okt. "	945 )					88		544	
	Nov. "	877 )	1 938	4 318	642	1 850	75	11 702	a) 686	
	Dez. "	895 )					73		549	
	Jan. 67	1 019 )					83		524	
	Febr. "	939 )	2 180			1 860	65		558	
	März "	1 081 )					87		a) 658	
	April "	1 184 )					63		553	
	Mai "	1 071 )							a) 719	
	Juni "	1 224 )								
<b>Eisenerze in Sinteranlagen</b> 1)	1960	19 933	2 179	6 247	1 388	2 921	862	33 530	16 953	51 871
	1965	26 518	7 194	22 506	4 881	5 494	2 926	69 519	24 274	71 931
	1966	25 494	7 081	23 484	6 481	5 722	2 733	71 006	21 800	81 232
	1966 MD	2 125	590	1 957	540	477	228	5 917	1 817	7 345
	Juli 66	2 238 )					240		1 590	
	Aug. "	2 243 )	1 656	5 176	1 749	1 422	238	17 172	a) 2 070	
	Sept. "	2 025 )					185		1 741	
	Okt. "	2 100 )					232		1 734	
	Nov. "	2 019 )	1 929	6 317	1 681	1 435	223	17 910	a) 2 004	
	Dez. "	1 744 )					225		1 454	
	Jan. 67	2 126 )					241		1 581	
	Febr. "	2 107 )					226		1 704	
	März "	2 244 )					257		a) 2 155	
	April "	2 217 )					261		1 713	
	Mai "	2 193 )							a) 2 150	
	Juni "	2 227 )								
<b>Manganerze a) in Hochöfen b) in Sinteranlag.</b> 2)	1960	a 354 b 101	a 159 b -	a 548 b 43	a 80 b 1	a 50 b -	a 75 b -	a 1266 b 145	a 479 b -	a 1157 b -
	1965	603 67	199 -	677 63	44 27	37 -	6 -	1565 157	440 -	1276 -
	1966	595 85	230 -	605 54	54 36	33 -	6 -	1523 175	389 -	1215 -
	1966 VJD	149 21	58 -	151 14	14 9	8 -	1 -	381 44	97 -	304 -
	3. Vj. 66	168 30	54 -	138 10	18 12	8 -	2 -	387 52		
	4. " "	145 20	66 -	163 17	21 9	5 -	3 -	403 45		
	1. Vj. 67	173 17	55 -			5 -	2 -			
	2. " "	130 22								
<b>Sinter in Hochöfen</b>	1960	22 914	2 209	6 344	2 133	2 923	987	37 490	15 029	52 472
	1965	29 908	7 191	18 337	5 316	4 723	3 171	68 646	21 640	80 243
	1966	29 103	7 096	19 400	7 121	4 743	2 996	70 459	19 510	88 145
	1966 MD	2 425	591	1 617	593	395	250	5 872	1 626	7 345
	Juli 66	2 570 )					242		1 473	
	Aug. "	2 549 )	1 655	4 286	1 266	1 184	250	17 239	a) 1 874	
	Sept. "	2 292 )					245		1 600	
	Okt. "	2 351 )					248		1 568	
	Nov. "	2 360 )	1 926	5 229	1 918	1 188	247	17 823	a) 1 749	
	Dez. "	2 100 )					258		1 300	
	Jan. 67	2 408 )					261		1 407	
	Febr. "	2 402 )					260		1 542	
	März "	2 588 )					263		a) 1 928	
	April "	2 591 )					249		1 595	
	Mai "	2 587 )							a) 1 879	
	Juni "	2 566 )								
<b>Schrott in Hochöfen</b>	1960	920	616	1 257	35	197	0	3 026	1 484	3 205
	1965	685	229	482	20	91	-	1 509	1 663	4 296
	1966	640	177	433	31	59	-	1 341	1 491	4 356
	1966 MD	53	15	36	3	5	-	111	124	363
	Juli 66	55	12	37	2	4	-	110	99	
	Aug. "	53	14	25	3	3	-	98	a) 127	
	Sept. "	53	17	39	4	6	-	119	123	
	Okt. "	49	12	36	3	6	-	106	130	
	Nov. "	50	16	28	3	5	-	102	a) 145	
	Dez. "	46	16	30	4	5	-	101	100	
	Jan. 67	50	16	34	2	5	-	107	120	
	Febr. "	42	13	29	4	5	-	93	136	
	März "	45	13	40	4	7	-	109	a) 156	
	April "	54	15	36	4	8	-	117	115	
	Mai "	45	16	37	4	5	-	107	a) 141	
	Juni "	50								
<b>Koks in Hochöfen</b>	1960	21 471	5 557	13 730	1 845	4 053	1 060	47 716	13 207	47 115
	1965	18 127	5 555	12 299	3 483	3 563	1 321	44 348	12 066	53 568
	1966	15 796	5 224	11 566	3 736	3 235	1 193	40 770	10 756	54 102
	1966 VD	3 949	1 306	2 892	934	809	298	10 192	2 689	13 525
	3. Vj. 66	3 987	1 234	2 577	949	782	314	9 843	2 596	
	4. " "	3 595	1 319	2 984	887	780	326	9 891	2 479	
	1. Vj. 67	3 939		1 370		767	334		2 598	
	2. " "	4 176								

1) Bundesrepublik: Einschl. Eisenerze für Rennluppen.

2) Einschl. Elektro-Ofen. a) 5 Wochen, sonst 4 Wochen.

# Verbrauch für die Rohstahlerzeugung

15

Maßeinheit: 1000 t

	Jahr Monat	Montanunion-Länder							Vergleichszahlen	
		Bundesrepublik	Belgien	Frankreich	Italien	Luxemburg	Niederlande	Montanunion	Großbritannien	USA 3)
<b>Roheisen</b> 1)	1960	23 129	6 477	12 494	2 844	3 891	1 107	49 942	14 129	53 981
	1965	24 517	8 293	14 277	5 446	4 138	2 122	58 795	16 307	73 308
	1966	23 468	8 086	14 268	6 381	3 939	2 048	58 190	14 553	75 841
	1966 VjD	5 867	2 022	3 567	1 595	985	512	14 548	3 638	18 960
	3.Vj. 66	6 067	1 888	3 211	1 662	980	510	14 317	3 552	
	4. " "	5 341	2 076	3 760	1 604	994	532	14 350	3 399	
	1.Vj. 67	5 848					535		3 655	
	2. " "	6 170								
<b>Spiegeleisen Hochofen-Ferro- Mangan</b>	1960	312	70	252	47	39	10	729	203	.
	1965	281	84	210	68	44	17	703	210	.
	1966	262	76	187	73	43	18	659		.
	1966 VjD	65	19	47	18	11	4	165		
	3.Vj. 66	65	17	41	18	10	4	155		
	4. " "	55	20	47	20	11	4	159		
	1.Vj. 67	65	67				5			
	2. " "	67								
<b>Schrott insgesamt</b>	1960	13 485	1 457	6 188	6 186	630	1 002	28 953	12 850	42 868
	1965	14 917	1 804	6 884	8 488	961	1 338	34 391	14 152	57 115
	1966	14 412	1 742	6 911	8 520	935	1 551	34 071	12 879	57 562
	1966 MD	1 201	145	576	710	78	12	2 839	1 073	4 797
	Juli 66	1 271	106	509	684	76	99	2 745	778	
	Aug. "	1 209	137	354	616	74	129	2 519	a) 1 157	
	Sept. "	1 134	166	623	766	81	136	2 905	1 065	
	Okt. "	1 150	152	607	774	81	130	2 894	1 052	
	Nov. "	1 095	146	559	741	80	119	2 740	a) 1 206	
	Dez. "	984	146	600	793	75	117	2 715	769	
	Jan. 67	1 198	165	616	799	80	116	2 974	970	
	Febr. "	1 165	153	558	780	79	124	2 859	1 057	
	März "	1 225	168	650	829	85	135	3 092	a) 1 280	
	April "	1 299	167	528	841	83	125	3 043	1 041	
	Mai "	1 221	164	581	905	82	116	3 069	a) 1 257	
	Juni "	1 319								
		a b	a b	a b	a b	a b	a b	a b	a b	a b
	1960	735 10864	622 560	724 4255	- 2861	612 -	- 616	2694 19155	94 10694	- 34968
	1965	742 10348	790 373	898 3873	- 2776	812 -	- 499	3242 17769	205 8934	32 38709
	1966	796 9351	758 222	891 3656	- 2535	752 -	- 575	3197 16339	194 7566	6 34958
	1966 MD	66 779	63 18	74 305	- 211	63 -	- 48	266 1362	16 630	0 2913
	Juli 66	69 829	51 9	74 267	- 201	61 -	- 44	255 1350	12 463	
	Aug. "	66 788	58 17	43 186	- 181	60 -	- 51	227 1223	16 681	
	Sept. "	60 722	70 22	80 327	- 231	65 -	- 49	275 1349	14 632	
	Okt. "	65 729	61 19	76 323	- 234	66 -	- 50	268 1355	15 623	
	Nov. "	69 678	62 18	77 285	- 235	64 -	- 53	272 1269	19 709	
	Dez. "	59 594	61 18	75 300	- 250	61 -	- 48	256 1211	11 451	
	Jan. 67	66 737	72 19	79 311	- 257	63 -	- 47	280 1371	15 569	
	Febr. "	64 733	68 17	74 279	- 249	56 -	- 54	262 1322	15 626	
	März "	65 773	77 20	85 322	- 261	59 -	- 53	286 1429	18 744	
	April "	66 822	74 18	54 281	- 250	61 -	- 54	255 1425	14 602	
	Mai "	62 775	71 17	71 300	- 284	54 -	- 48	258 1424	16 722	
	Juni "	61 824								
<b>Schrott für a) Elektro Stahl b) Sauerstoff Stahl</b>	1960	1748 143	275 -	1173 36	3324 -	18 -	207 180	6745 357	1684 108	6951 951
	1965	2752 1175	332 309	1337 776	4890 822	18 131	209 584	9538 3797	3601 1413	11325 7049
	1966	2733 1532	307 455	1454 908	5083 904	14 170	312 576	9903 4545	3457 1661	12268 10330
	1966 MD	228 128	26 38	121 76	424 75	1 14	26 48	825 379	288 138	1022 861
	Juli 66	250 123	12 34	100 68	413 70	1 14	13 42	789 351	186 118	
	Aug. "	214 141	28 34	71 54	350 85	1 13	28 50	692 377	309 151	
	Sept. "	211 140	32 44	140 76	455 80	1 15	33 54	872 409	283 136	
	Okt. "	227 129	32 40	132 76	461 79	1 14	27 53	880 391	278 137	
	Nov. "	216 132	25 41	121 76	431 75	1 15	24 42	818 381	328 149	
	Dez. "	206 125	22 45	134 90	466 77	1 13	23 46	852 396	204 103	
	Jan. 67	233 162	27 47	134 92	478 76	1 16	24 45	897 438	270 117	
	Febr. "	223 155	25 43	123 82	462 69	1 22	25 45	859 416	275 141	
	März "	213 174	27 44	143 100	482 86	1 25	30 52	896 481	336 182	
	April "	232 179	26 49	131 62	509 82	1 21	25 46	924 439	281 144	
	Mai "	216 168	22 54	126 84	528 93	1 27	21 47	914 473	340 179	
	Juni "	244 190								
		a b	a b	a b	a b	a b	a b	a b	a b	a b
	1960	17 363	5 80	9 240	1 40	- -	0 8	33 731	.	.
	1965	11 375	4 84	19 260	1 38	- -	0 7	35 763	.	.
	1966	7 342	4 76	18 256	1 38	- -	0 7	30 720	.	.
	1966 VjD	2 85	1 19	5 64	0 10	- -	0 2	7 180	.	.
	2.Vj. 66	2 83	1 21	6 65	0 9	- -	0 2	9 180	.	.
	3. " "	2 86	1 17	3 51	0 9	- -	0 2	6 165	.	.
	4. " "	2 81	1 16	4 72	0 11	- -	0 2	7 182	.	.
	1.Vj. 67	2								
	2. " "	80								
<b>Verbrauch unabh. Stahlgießereien a) Roheisen 2) b) Schrott</b>	1960	17 363	5 80	9 240	1 40	- -	0 8	33 731	.	.
	1965	11 375	4 84	19 260	1 38	- -	0 7	35 763	.	.
	1966	7 342	4 76	18 256	1 38	- -	0 7	30 720	.	.
	1966 VjD	2 85	1 19	5 64	0 10	- -	0 2	7 180	.	.
	2.Vj. 66	2 83	1 21	6 65	0 9	- -	0 2	9 180	.	.
	3. " "	2 86	1 17	3 51	0 9	- -	0 2	6 165	.	.
	4. " "	2 81	1 16	4 72	0 11	- -	0 2	7 182	.	.
	1.Vj. 67	2								
	2. " "	80								

1) Ohne unabhängige Stahlgießereien. 2) Einschl. Spiegeleisen u. Hochofen-Ferro-Mangan. 3) Verbrauchsangaben nur für 99 % der Rohstahlerzeugung.

## Verbrauch

## je t Roheisenerzeugung

## je t Rohstahlerzeugung

Maßeinheit: kg

Jahr Monat	Montanunion-Länder							Vergleichsländer		Montanunion-Länder							Vergleichsländer																				
	Bundesrep.	Belgien	Frankreich	Italien	Luxemburg	Niederlande	Montanunion	Großbrit.	USA	Bundesrep.	Belgien	Frankreich	Italien	Luxemburg	Niederlande	Montanunion	Großbrit.	USA																			
Eisenerze 1)																			Roheisen																		
1960	1 759	2 262	2 843	1 383	3 443	1 523	2 191	2012	1291	687	912	737	342	962	573	693	572	599																			
1965	1 519	1 882	2 657	1 472	3 299	1 499	1 963	1856	1454	673	915	740	434	912	679	692	594	615																			
1966	1 495	1 837	2 596	1 471	3 372	1 459	1 930	1832	1495	672	916	739	460	907	624	684	589																				
Juli 66	1 475	1 855	2 601	1 347	3 371	1 503	1 893	1851	1877	681	915	753	492	907	632	698	603																				
Aug. "	1 487																																				
Sept. "	1 495																																				
Okt. "	1 503																																				
Nov. "	1 456	1 818	2 570		3 318	1 475		1852	1895	675	916	749	457	907	642		587																				
Dez. "	1 551																																				
Jan. 67	1 488																																				
Febr. "	1 494																																				
März "	1 471					1 390		1871	1821	674	906				646		584																				
April "	1 447																																				
Mai "	1 442																																				
Juni "	1 480																																				
Manganerze																																					
1960	18	24	42	30	13	56	26	30	19	400	205	363	747	154	521	401	520	476																			
1965	25	24	47	15	9	3	27	25	16	409	199	356	673	210	413	403	516	477																			
1966	27	23	42	14	8	3	28	24	15	412	197	482	627	213	447	403	521	485																			
Juli 66	30	28	43	18	8	3	29			407	175	343	605	207	436	396	488																				
Aug. "																																					
Sept. "																																					
Okt. "																																					
Nov. "	28	31	43		5	5				405	208	363	641	215	456	404	601																				
Dez. "																																					
Jan. 67																																					
Febr. "																																					
März "	30					3				403	196	347	643	219	452	400	526																				
April "																																					
Mai "																																					
Juni "																																					
Schrott für Rohstahl insgesamt																																					
1960	18	24	42	30	13	56	26	30	19	400	205	363	747	154	521	401	520	476																			
1965	25	24	47	15	9	3	27	25	16	409	199	356	673	210	413	403	516	477																			
1966	27	23	42	14	8	3	28	24	15	412	197	482	627	213	447	403	521	485																			
Juli 66	30	28	43	18	8	3	29			407	175	343	605	207	436	396	488																				
Aug. "																																					
Sept. "																																					
Okt. "																																					
Nov. "	28	31	43		5	5				405	208	363	641	215	456	404	601																				
Dez. "																																					
Jan. 67																																					
Febr. "																																					
März "	30					3				403	196	347	643	219	452	400	526																				
April "																																					
Mai "																																					
Juni "																																					
Schrott für Thomasstahl																																					
1960	890	339	453	786	787	733	694	938	859	49	102	69	2	153	-	75	55	-																			
1965	1 108	852	1 163	966	1 139	1 341	1 086	1 220	995	69	115	86	-	201	-	101	107	-																			
1966	1 145	855	1 245	1 135	1 198	1 356	1 141	1 223	1054	81	121	86	-	200	-	106	147	-																			
Juli 66	1 129	852	1 242	1 209	1 227	1 225	1 144	1 291	1 289	78	116	93	-	192	-	105	135																				
Aug. "	1 160																																				
Sept. "	1 127																																				
Okt. "	1 160																																				
Nov. "	1 187	906	1 264	1 219	1 200	1 223	1 164	1 202	1 202	84	115	82	-	199	-	105	143																				
Dez. "	1 125																																				
Jan. 67	1 140																																				
Febr. "	1 162																																				
März "	1 145	841				1 238		1 249	1 248	89	132	89	-	196	-	111	139																				
April "	1 102																																				
Mai "	1 143																																				
Juni "	1 100																																				
Schrott																																					
1960	36	94	90	13	53	0	56	93	52	676	911	831	622	-	557	696	444	446																			
1965	25	27	30	4	22	-	24	94	53	649	966	812	539	-	652	661	511	453																			
1966	25	21	28	5	15	-	22	94	42	680	888	816	512	-	637	671	587	453																			
Juli 66	24	20	31	4	12	-	22	86	-	674	900	804	498	-	620	660	492	-																			
Aug. "	24	23	28	5	10	-	20	87	-	676	895	759	464	-	638	644	509	-																			
Sept. "	26	24	29	7	18	-	23	99	-	669	909	801	537	-	620	668	520	-																			
Okt. "	24	17	25	6	18	-	20	104	-	685	905	800	532	-	581	672	525	-																			
Nov. "	25	23	21	6	15	-	20	100	-	671	900	821	530	-	662	668	519	-																			
Dez. "	25	22	22	7	15	-	20	95	-	671	947	831	545	-	658	674	518	-																			
Jan. 67	24	22	25	4	15	-	20	106	-	683	905	818	542	-	662	677	528	-																			
Febr. "	20	19	23	7	16	-	18	109	-	682	895	821	566	-	684	682	527	-																			
März "	20	17	28	7	21	-	19	101	-	694	952	805	547	-	697	684	581	-																			
April "	23	20	40	7	25	-	23	90	-	704	900	831	545	-	651	689	523	-																			
Mai "	20	21	28	7	15	-	20	-	-	700	895	792	580	-	640	688	-	-																			
Juni "	21																																				
Koks																			Schrott für Elektro Stahl																		
1960	834	852	980	680	1092	787	883	825	771	918	716	851	1030	222	1131	942	983	914																			
1965	672	658	780	633	860	559	702	680	665	977	941	834	1044	316	1083	983	1031	904																			
1966	622	631	742	596	817	540	660	674	647	984	962	861	1034	275	1058	986	1021																				
Juli 66	613	636	747	584	810	545	653	675		988	923	826	1010	333	1083	973	1022																				
Aug. "																																					
Sept. "																																					
Okt. "																																					
Nov. "	611	620	721	564	788	522	648	659		1005	941	892	1036	250	1065	997	1025																				
Dez. "																																					
Jan. 67																																					
Febr. "																																					
März "	612	626			779	515	648	661		991	1000	846	1029	250	1080	984	1030																				
April "																																					
Mai "																																					
Juni "																																					
Schrott für Elektro Stahl																																					
1960	834	852	980	680	1092	787	883	825	771	918	716	851	1030	222	1131	942	983	914																			
1965	672	658	780	633	860	559	702	680	665	977	941	834	1044	316	1083	983	1031	904																			
1966	622	631	742	596	817	540	660	674	647	984	962	861	1034	275	1058	986	1021																				
Juli 66	613	636	747	584	810	545	653	675		988	923	826	1010	333	1083	973	1022																				
Aug. "																																					
Sept. "																																					
Okt. "																																					
Nov. "	611	620	721	564	788	522	648	659		1005	941	892	1036	250	1065	997	1025																				
Dez. "																																					
Jan. 67																																					
Febr. "																																					
März "	612	626			779	515	648	661		991	1000	846	1029	250	1080	984	1030																				
April "																																					
Mai "																																					
Juni "																																					
Schrott für Elektro Stahl																																					
1960	834	852	980	680	1092	787	883	825	771	918	716	851	1030	222	1131	942	983	914																			
1965	672	658	780	633	860	559	702	680	665	977	941	834	1044	316	1083	983	1031	904																			
1966	622	631	742	596	817	540	660	674	647	984	962	861	1034	275	1058	986	1021																				
Juli 66	613	636	747	584	810	545	653	675		988	923	826	1010	333	1083	973	1022																				
Aug. "																																					
Sept. "																																					
Okt. "																																					
Nov. "	611	620	721	564	788	522	648	659		1005	941	892	1036	250	1065	997	1025																				
Dez. "																																					
Jan. 67																																					
Febr. "																																					
März "	612	626			779	515	648	661		991	1000	846	1029	250	1080	984	1030																				
April "																																					
Mai "																																					
Juni "																																					
Schrott für Elektro Stahl																																					
1960	834	852	980	680	1092	787	883	825	771	918	716	851	1030	222	1131	942	983	914																			
1965	672	658	780	633	860	559	702	680	665	977	941	834	1044	316	1083	983	1031	904																			
1966	622	631	742	596	817	540	660	674	647	984	962	861	1034	275	1058	986	1021																				
Juli 66	613	636	747	584	810	545	653	675		988	923	826	1010	333	1083	973	1022																				
Aug. "																																					
Sept. "																																					
Okt. "																																					
Nov. "	611	620	721	564	788	522	648	659		1005	941	892	1036	250	1065	997	1025																				
Dez. "																																					
Jan. 67																																					
Febr. "																																					
März "	612	626			779	515	648	661		991	1000	846	1029	250	1080	984	1030																				
April "																																					
Mai "																																					
Juni "																																					
Schrott für Elektro Stahl																																					
1960	834	852	980	680	1092	787	883	825	771	918	716	851	1030	222	1131	942	983	914																			
1965	672	658	780	633	860	559	702	680	665	977	941	834	1044	316	1083	983	1031	904																			
1966	622	631	742	596	817	540	660	674	647	984	962	861	1034	275	1058	986	1021																				
Juli 66	613																																				

## Außenhandel

Maßeinheit: 1000 t

Jahr Monat	Bundes- republik	Frankreich	Belgien	Luxemburg	Italien	Niederlande	Montan- union	Bundes- republik	Frankreich	Belgien	Luxemburg	Italien	Niederlande	Montan- union
---------------	---------------------	------------	---------	-----------	---------	-------------	------------------	---------------------	------------	---------	-----------	---------	-------------	------------------

## Steinkohle, Koks und Briketts 1)

## Einfuhr

## Insgesamt

1960	8 611	15 978	4 352	4 529	10 369	7 517	51 356
1964	9 023	19 731	7 823	4 271	10 590	9 178	60 616
1965	9 077	17 145	7 877	4 047	11 139	7 637	56 922
1966	8 706	15 459	7 105	3 650	11 961	7 065	53 946
Jan.-Juni 66	3 967	8 128	3 740	1 909	5 772	3 294	26 810
Juli "	874	1 229	513	302	1 042	551	4 511
August "	701	1 052	590	283	1 084	645	4 355
September "	736	1 320	527	282	1 030	674	4 569
Oktober "	799	1 390	524	295	939	560	4 507
November "	747	1 320	548	290	1 136	669	4 710
Dezember "	882	1 020	663	289	958	672	4 484
Januar 67	630						
Februar "	572						
März "	780						
April "	650						
Mai "	654						
Juni "							
Juli "							
August "							
September "							
Oktober "							
November "							
Dezember "							

## aus Montanunion-Ländern

1 167	14 032	3 409	4 529	4 036	4 252	32 025
1 591	13 863	4 609	4 267	1 107	4 009	29 446
1 781	12 142	5 134	4 047	907	4 129	28 140
1 430	10 979	4 967	3 650	1 939	4 546	27 511
674	5 728	2 725	1 909	693	1 877	13 606
134	925	328	302	229	409	2 327
121	742	355	283	256	446	2 203
123	982	378	282	176	436	2 377
135	960	356	295	145	414	2 305
137	968	380	290	240	491	2 506
106	674	445	289	200	473	2 187
119						
90						
89						
149						
137						

## Ausfuhr

## Insgesamt

1960	30 478	1 592	3 428	-	112	4 926	40 536
1964	26 728	1 159	3 185	-	99	5 113	36 284
1965	24 673	1 067	2 651	-	125	5 127	33 643
1966	25 551	970	2 064	-	144	4 395	33 124
Jan.-Juni 66	12 051	459	976	-	65	2 285	15 836
Juli "	2 128	71	142	-	8	340	2 689
August "	2 159	76	163	-	14	324	2 736
September "	2 255	82	187	-	13	380	2 917
Oktober "	2 109	91	186	-	9	364	2 759
November "	2 400	113	203	-	22	358	3 096
Dezember "	2 449	78	207	-	13	344	3 091
Januar 67	2 310						
Februar "	1 821						
März "	1 924						
April "	1 870						
Mai "	2 006						
Juni "							
Juli "							
August "							
September "							
Oktober "							
November "							
Dezember "							

## nach Montanunion-Ländern

24 453	1 071	2 807	-	-	4 226	32 557
21 610	946	2 671	-	6	4 697	29 930
20 061	909	2 312	-	7	4 708	27 997
21 375	838	1 778	-	15	4 000	28 006
10 435	395	844	-	7	2 102	13 783
1 764	56	118	-	1	309	2 248
1 744	68	133	-	0	296	2 241
1 856	74	154	-	1	343	2 428
1 731	84	164	-	2	329	2 310
1 943	94	177	-	2	326	2 542
1 902	67	188	-	2	295	2 454
1 966						
1 600						
1 705						
1 613						
1 758						

## Eisenerze

## Einfuhr

## Insgesamt

1960	33 529	1 506	20 663	In Belg.	2 621	2 321	60 640
1964	35 024	3 602	22 897	enth.	5 039	3 048	69 610
1965	35 471	3 909	23 745		7 945	3 571	74 640
1966	31 278	4 245	21 407		8 110	3 451	68 481
Jan.-Juni 66	15 790	2 144	10 604		4 051	1 590	34 180
Juli-Sept. "	8 469	964	5 082		2 427	910	17 852
Okt.-Dez. "	7 019	1 137	5 721		1 632	951	16 449
Jan.-März 67	7 088						
Apr.-Juni "							
Juli-Sept. "							
Okt.-Dez. "							

## aus Montanunion-Ländern

9 727	132	16 580	In Belg.	1	8	26 448
6 474	214	15 223	enth.	0	5	21 915
5 933	154	14 774		59	6	20 923
4 887	73	13 058		0	2	18 020
2 488	34	6 390		0	2	8 915
1 211	10	3 024		0	0	4 245
1 186	29	3 644		0	0	4 860
1 076						

## Ausfuhr

## Insgesamt

1960	244	27 155	129	In Belg.	7	8	27 543
1964	290	22 091	226	enth.	7	3	22 616
1965	279	20 747	67		37	7	21 137
1966	300	18 195	22		19	4	
Jan.-Juni 66	147	9 269	3		18	2	9 439
Juli-Sept. "	74	4 418	2		1	1	4 495
Okt.-Dez. "	79	4 508	17		0	1	4 607
Jan.-März 67	72						
Apr.-Juni "							
Juli-Sept. "							
Okt.-Dez. "							

## nach Montanunion-Ländern

8	26 615	128	In Belg.	7	7	26 764
17	21 859	225	enth.	6	3	22 110
11	20 657	67		37	6	20 778
13	18 131	22		18	3	18 188
7	9 227	3		18	2	9 256
1	4 411	2		0	0	4 416
5	4 493	17		0	1	4 516
2						

1) Kohle/Koks = t/t (einschl. Braunkohle)

## Außenhandel

Maßeinheit: 1000 t

Jahr Monat	Bundesrepublik	Frankreich	Belgien / Luxemburg	Italien	Niederlande	Montanunion	Bundesrepublik	Frankreich	Belgien / Luxemburg	Italien	Niederlande	Montanunion
---------------	----------------	------------	------------------------	---------	-------------	-------------	----------------	------------	------------------------	---------	-------------	-------------

## Schrott

## Einfuhr

## I n s g e s a m t

1960	1 025	495	196	3 220	96	5 032
1964	1 765	584	157	3 149	44	5 699
1965	1 088	494	145	4 593	98	6 417
1966	670	511	193	4 100	145	5 619
Jan.-März 66	157	102	46	1 108	42	1 455
Apr.-Juni "	180	142	60	934	30	1 346
Juli-Sept. "	172	129	43	964	26	1 334
Okt.-Dez. "	161	138	44	1 094	47	1 484
Jan.-März 67	218					
Apr.-Juni "						
Juli-Sept. "						
Okt.-Dez. "						

## aus Montanunion-Ländern

467	337	173	2 264	84	3 324
686	361	130	2 380	36	3 593
720	371	131	3 642	94	4 958
579	460	156	3 498	139	4 832
134	91	36	931	38	1 230
159	129	47	809	30	1 174
147	118	33	777	25	1 089
139	122	40	981	46	1 424
202					

## Ausfuhr

## I n s g e s a m t

1960	1 221	1 223	446	1	332	3 224
1964	1 308	1 502	613	5	423	3 850
1965	1 960	1 831	720	2	450	4 963
1966	1 980	1 823	740	2	394	4 939
Jan.-März 66	500	429	160	1	84	1 174
Apr.-Juni "	427	458	193	0	128	1 206
Juli-Sept. "	458	394	186	0	95	1 132
Okt.-Dez. "	596	542	201	1	87	1 427
Jan.-März 67	600					
Apr.-Juni "						
Juli-Sept. "						
Okt.-Dez. "						

## nach Montanunion-Ländern

1 213	1 222	442	1	327	3 206
1 199	1 474	608	4	411	3 697
1 956	1 830	715	2	442	4 945
1 978	1 821	735	2	386	4 920
499	427	158	1	84	1 168
426	458	191	0	130	1 205
457	394	185	0	86	1 123
595	542	201	1	86	1 424
599					

## Roheisen

## Einfuhr

## I n s g e s a m t

1960	469	166	436	713	39	1 823
1964	359	205	378	594	103	1 638
1965	281	125	312	732	52	1 502
1966	263	166	290	902	88	1 709
Jan.-Sept. 66	202	121	222	670	79	1 293
Oktober "	19	14	21	64	4	122
November "	17	14	27	77	2	137
Dezember "	27	18	16	90	3	153
Januar 67	17	19	20	93	4	151
Februar "	21	17	22	65	3	128
März "	21	16		120	5	
April "	19					
Mai "	17					
Juni "						
Juli "						
August "						
September "						
Oktober "						
November "						
Dezember "						

## aus Montanunion-Ländern

171	140	311	218	15	855
163	159	249	243	67	880
173	82	196	239	29	719
134	112	157	243	60	705
97	78	120	156	56	511
11	10	10	14	2	47
11	11	13	30	1	66
14	11	10	42	1	78
11	10	13	41	2	76
11	13	16	16	1	58
14	12		53	2	
10					
10					

## Ausfuhr

## I n s g e s a m t

1960	667	369	79	2	167	1 283
1964	715	297	106	0	95	1 213
1965	564	306	122	0	84	1 078
1966	685	238	137	1	99	1 161
Jan.-Sept. 66	460	178	94	0	64	801
Oktober "	80	14	8	0	11	112
November "	47	20	20	0	6	94
Dezember "	102	24	15	0	16	156
Januar 67	72	11	14	0	30	127
Februar "	84	17	14	0	19	135
März "	96	25			53	
April "	104					
Mai "	152					
Juni "						
Juli "						
August "						
September "						
Oktober "						
November "						
Dezember "						

## nach Montanunion-Ländern

370	331	72	0	123	896
473	239	87	0	78	877
320	234	101	0	73	729
380	176	107	0	66	729
261	127	79	0	47	517
39	12	8	0	7	66
26	15	11	0	6	58
53	22	10	-	4	89
58	9	9	-	7	83
36	17	14	-	4	71
48	17		0	7	
41					
43					



## Außenhandel

Maßeinheit: 1000 t

Jahr Monat	Bundesrepublik	Frankreich	Belgien / Luxemburg	Italien	Niederlande	Montanunion	Bundesrepublik	Frankreich	Belgien / Luxemburg	Italien	Niederlande	Montanunion
---------------	----------------	------------	------------------------	---------	-------------	-------------	----------------	------------	------------------------	---------	-------------	-------------

## Walzstahlfertigzeugnisse insgesamt 1)

## Einfuhr

## I n s g e s a m t

## aus Montanunion-Ländern

1960	2 848	1 823	350	960	1 654	7 632	2 440	1 797	303	802	1 529	6 869
1964	4 054	2 773	588	1 275	1 919	10 607	3 507	2 677	534	989	1 790	9 496
1965	4 372	2 680	611	959	1 767	10 390	3 844	2 570	564	767	1 673	9 420
1966	4 427	3 000	783	1 519	1 836	11 562	3 908	2 853	725	1115	1 726	10 327
Jan.-Juni 66	2 397	1 516	360	762	954	5 987	2 113	1 450	335	559	901	5 350
Juli	395	256	44	131	149	975	349	246	40	101	142	876
August	304	169	46	86	140	747	268	163	42	62	130	667
September	333	258	55	149	158	956	288	241	47	107	147	832
Oktober	358	252	58	128	136	929	315	234	54	94	127	824
November	322	262	54	116	148	901	292	250	47	83	137	808
Dezember	313	280	64	149	158	964	282	266	55	111	149	863
Januar 67	300	306	62	151	150	971	271	293	55	117	139	876
Februar	272	285	60	161	144	923	240	274	51	116	134	813
März	304	313		133	162		277	301		105	154	
April	317						285					
Mai	307						273					
Juni												

## Ausfuhr

## I n s g e s a m t

## nach Montanunion-Ländern

1960	4 939	4 403	5 842	696	689	16 570	2 270	1 859	2 457	65	302	6 953
1964	5 367	4 573	6 980	944	995	18 858	2 829	2 082	3 755	347	476	9 489
1965	6 303	5 054	7 713	1 698	1 115	21 882	2 604	2 170	3 783	490	479	9 527
1966	6 220	4 736	7 294	1 410	1 188	20 850	2 853	2 093	4 038	554	617	10 155
Jan.-Juni 66	3 047	2 470	3 662	700	569	10 448	1 455	1 160	2 117	283	300	5 315
Juli	528	371	585	106	87	1 678	256	167	321	49	53	846
August	553	329	583	125	86	1 677	241	125	273	39	44	721
September	548	332	615	106	110	1 708	230	147	337	51	57	822
Oktober	521	405	618	126	132	1 801	217	160	306	55	56	795
November	521	351	640	126	104	1 741	212	150	331	40	55	788
Dezember	509	477	584	124	99	1 790	246	186	348	40	51	870
Januar 67	584	376	737	114	114	1 923	276	159	397	34	54	919
Februar	476	389	645	99	104	1 713	217	151	347	31	49	793
März	583	395		126	99		236	172		45	50	
April	680						275					
Mai	568						231					
Juni												

## Eisenbahnoberbaumaterial 2)

## Einfuhr

## I n s g e s a m t

## aus Montanunion-Ländern

1960	6	11	2	160	60	238	6	11	2	148	60	226
1964	10	31	4	20	50	115	7	10	2	16	50	84
1965	21	37	4	10	51	124	17	13	3	10	51	96
1966	12	35	10	25	43	125	9	12	8	23	43	95
Jan.-Juni 66	7	14	1	10	26	61	6	4	1	10	26	47
Juli	2	2	1	2	8	14	1	1	1	2	8	13
August	1	2	1	1	4	10	1	1	1	1	4	9
September	0	6	1	2	5	15	0	0	1	1	5	8
Oktober	1	3	0	2	1	10	1	1	0	2	1	7
November	2	1	1	2	2	9	1	0	1	1	2	6
Dezember	0	1	0	3	0	7	0	0	0	3	0	5
Januar 67	1	2	0	1	1	6	1	1	0	1	1	5
Februar	1	3	0	2	3	11	1	0	0	1	3	7
März	0	3		2	3		0	0		2	5	
April	0						0					
Mai	2						1					
Juni												

## Ausfuhr

## I n s g e s a m t

## nach Montanunion-Ländern

1960	256	187	114	26	10	595	127	34	46	0	9	217
1964	124	95	66	8	6	300	63	24	32	0	6	125
1965	154	127	113	23	7	425	57	32	47	0	6	143
1966	141	80	78	12	25	337	51	38	26	0	4	121
Jan.-Juni 66	74	49	38	6	0	173	31	21	13	2	0	65
Juli	14	3	11	0	6	36	4	2	3	0	2	12
August	13	4	7	0	0	26	8	3	2	0	0	14
September	13	4	4	0	11	32	3	2	2	0	0	7
Oktober	7	5	6	2	5	26	3	3	1	-	0	6
November	12	4	4	2	0	22	3	3	2	-	0	7
Dezember	7	9	2	1	0	20	2	4	1	-	0	8
Januar 67	12	9	3	2	0	26	3	3	2	-	0	7
Februar	6	5	4	0	1	15	2	5	1	-	1	8
März	12	11		0	0		7	3		-	0	
April	19						7					
Mai	10						3					
Juni												

1) S. 20-24 Eisenbahnoberbaumaterial bis Sonstige Bleche. 2) Einschl. gebr. Schienen.

Maßeinheit: 1 000 t

März 1990												
Jahr Monat	Bundesrepublik	Frankreich	Belgien / Luxemburg	Italien	Niederlande	Montanunion	Bundesrepublik	Frankreich	Belgien / Luxemburg	Italien	Niederlande	Montanunion

### Schwere Profile (Formstahl, Breitflanschträger, Stahlspundwände)

## Einfuhr

Einfuhr	I n s g e s a m t						aus Montanunion-Ländern					
1960	209	165	11	57	219	660	204	165	11	55	214	649
1964	344	249	37	92	268	990	322	248	35	69	259	933
1965	339	238	49	140	276	1 042	322	237	48	105	266	979
1966	364	304	46	178	316	1 208	339	303	46	120	305	1 113
Jan.-Juni 66	230	145	26	113	164	680	218	145	26	82	158	628
Juli "	37	29	1	8	27	104	34	29	1	6	26	98
August "	18	20	3	13	25	80	17	20	3	8	24	72
September "	22	25	3	16	23	90	18	25	3	11	22	80
Oktober "	18	27	3	13	23	85	17	27	3	9	22	78
November "	20	29	5	14	22	91	19	29	5	8	22	83
Dezember "	18	27	3	18	28	96	18	27	3	12	28	89
Januar 67	20	30	4	26	25	105	20	30	4	19	25	97
Februar "	21	32	2	27	25	109	21	32	2	23	25	104
März "	25	24		19	34		25	24		11	33	
April "	25						24					
Mai "	22						22					
Juni "												

## Ausfuhr

[illegible]

### Leichte Profile (Stabstahl)

## Einfuhr

[illegible]

## Ausfuhr

[illegible]



## Außenhandel

Maßeinheit: 1 000 t

Jahr Monat	Bundesrepublik	Frankreich	Belgien / Luxemburg	Italien	Niederlande	Montanunion	Bundesrepublik	Frankreich	Belgien / Luxemburg	Italien	Niederlande	Montanunion
---------------	----------------	------------	------------------------	---------	-------------	-------------	----------------	------------	------------------------	---------	-------------	-------------

## Walzdraht

## Einfuhr

[illegible]

## Ausfuhr

Ausfuhr	I n s g e s a m t						nach Montanunion-Ländern					
1960	340	499	333	54	56	1 283	130	275	224	1	33	663
1964	516	764	439	27	90	1 836	211	401	302	6	65	985
1965	546	878	539	66	93	2 121	198	388	294	12	60	951
1966	503	935	489	30	113	2 071	196	477	320	9	73	1 076
Jan.-Juni 66	241	491	235	16	59	1 038	98	278	158	6	37	575
Juli "	38	84	38	2	3	166	18	48	29	1	2	98
August "	44	53	41	1	8	147	13	16	21	0	6	56
September "	46	71	47	2	9	175	16	33	28	1	7	85
Oktober "	46	82	45	2	13	188	16	35	28	1	8	88
November "	43	77	41	7	11	178	15	34	29	1	6	84
Dezember "	44	80	42	2	11	178	20	35	27	1	7	90
Januar 67	48	72	49	2	13	184	25	36	31	1	7	100
Februar "	42	80	43	2	12	178	17	34	22	1	8	82
März "	40	71		2	11		16	39		1	7	
April "	64						21					
Mai "	46						14					
Juni "												

## Bandstahl und Röhrenstreifen

## Einfuhr

[illegible]

## Ausfuhr

[illegible]

## Außenhandel

Maßeinheit: 1000 t

Jahr Monat	Bundesrepublik	Frankreich	Belgien / Luxemburg	Italien	Niederlande	Montanunion	Bundesrepublik	Frankreich	Belgien / Luxemburg	Italien	Niederlande	Montanunion
---------------	----------------	------------	------------------------	---------	-------------	-------------	----------------	------------	------------------------	---------	-------------	-------------

## Grob- und Mittelbleche (3 mm und stärker) 1)

## Einfuhr

## Insgesamt

## aus Montanunion-Ländern

1960	273	428	47	124	225	1 097	156	425	37	114	210	941
1964	571	660	150	300	250	1 931	402	634	144	211	238	1 628
1965	764	683	151	130	255	1 982	578	654	143	101	234	1 710
1966	650	749	182	364	281	2 226	493	706	163	260	256	1 878
Jan.-Juni 66	367	378	97	185	133	1 159	281	360	89	140	125	994
Juli "	57	59	12	36	23	187	44	57	12	28	22	163
August "	44	49	15	19	29	154	33	46	13	12	24	128
September "	46	62	12	41	26	191	33	59	12	25	23	152
Oktober "	53	64	14	28	19	176	38	55	14	18	17	140
November "	42	67	13	24	25	170	32	62	11	17	23	145
Dezember "	43	74	15	27	22	181	35	69	12	20	19	154
Januar 67	37	84	15	23	21	187	28	79	11	19	17	155
Februar "	36	78	16	34	23		26	71	10	26	20	154
März "	38	94		21	23		31	91		16	22	
April "	44						34					
Mai "	43						32					
Juni "												

## Ausfuhr

## Insgesamt

## nach Montanunion-Ländern

1960	1 292	294	502	85	123	2 295	511	152	223	21	33	941
1964	1 315	370	661	81	152	2 579	756	206	517	32	86	1 599
1965	1 732	439	961	141	185	3 460	688	225	684	44	72	1 714
1966	1 691	388	966	176	176	3 397	802	179	723	57	81	1 840
Jan.-Juni 66	805	205	507	70	79	1 666	419	90	407	33	39	990
Juli "	144	28	69	16	9	264	81	15	47	5	6	153
August "	155	29	61	15	11	273	71	11	42	4	6	135
September "	165	24	93	16	16	312	60	13	65	5	11	153
Oktober "	137	32	76	10	21	276	53	17	52	3	5	129
November "	151	32	78	26	22	309	54	15	49	2	7	126
Dezember "	138	39	78	23	20	297	65	17	61	5	8	155
Januar 67	149	40	102	29	14	333	71	15	74	4	6	169
Februar "	121	30	89	14	19	272	56	12	63	3	6	140
März "	155	42		22	15		72	19		4	8	
April "	145						64					
Mai "	127						61					
Juni "												

## Feinbleche, warm- und kaltgewalzt (unter 3 mm stark)

## Einfuhr

## Insgesamt

## aus Montanunion-Ländern

1960	996	325	55	259	189	1 823	822	318	47	214	183	1 583
1964	1 182	458	84	318	163	2 206	1 048	446	73	278	139	1 984
1965	1 287	442	79	303	153	2 264	1 169	430	73	269	129	2 071
1966	1 200	553	182	386	161	2 482	1 086	515	174	302	137	2 213
Jan.-Juni 66	620	284	33	182	85	1 202	556	265	32	142	71	1 064
Juli "	96	58	6	36	13	207	87	53	4	29	12	183
August "	85	20	8	22	11	146	75	20	7	19	9	130
September "	102	45	7	40	12	204	92	40	5	30	10	177
Oktober "	103	46	6	32	13	199	96	42	6	26	11	180
November "	95	52	7	30	14	198	89	49	7	23	12	180
Dezember "	100	50	10	46	14	218	93	47	9	33	12	193
Januar 67	102	61	7	46	13	229	95	58	6	37	12	208
Februar "	84	51	7	46	15	204	76	49	7	29	14	175
März "	92	62		42	15		84	60		35	13	
April "	94						83					
Mai "	93						86					
Juni "												

## Ausfuhr

## Insgesamt

## nach Montanunion-Ländern

1960	568	1 138	928	152	358	3 144	280	752	409	18	143	1 602
1964	767	1 205	1 097	250	517	3 837	315	763	727	49	172	2 026
1965	980	1 384	1 199	347	579	4 489	317	786	737	104	194	2 138
1966	887	1 142	1 144	358	542	4 072	352	651	758	150	241	2 153
Jan.-Juni 66	439	572	539	165	287	2 001	173	338	367	71	119	1 068
Juli "	88	90	90	20	38	325	40	50	58	10	21	179
August "	71	88	92	43	38	331	28	51	49	9	15	151
September "	83	78	101	23	41	325	32	46	66	13	18	174
Oktober "	76	103	99	42	55	375	26	50	67	23	23	189
November "	70	63	116	32	43	324	24	43	76	13	23	179
Dezember "	60	147	109	32	41	391	29	73	76	11	23	213
Januar 67	83	86	130	27	58	385	43	50	82	12	25	213
Februar "	63	93	124	30	49	359	22	45	82	8	21	178
März "	99	84		30	41		34	52		16	20	
April "	128						30					
Mai "	103						31					
Juni "												

1) Einschl. Breitflachstahl.

## Außenhandel

Maßeinheit: 1000 t

Jahr Monat	Bundesrepublik	Frankreich	Belgien / Luxemburg	Italien	Niederlande	Montanunion	Bundesrepublik	Frankreich	Belgien / Luxemburg	Italien	Niederlande	Montanunion
---------------	----------------	------------	------------------------	---------	-------------	-------------	----------------	------------	------------------------	---------	-------------	-------------

## Transformatoren- und Dynamobleche

## Einfuhr

## Insgesamt

## aus Montanunion-Ländern

1960	18	10	4	36	11	79	12	8	3	32	9	64
1964	33	17	7	41	7	106	29	16	7	36	5	94
1965	38	15	5	37	8	104	34	13	5	32	7	91
1966	35	17	3	35	7	96	29	16	3	29	5	81
Jan.-Juni 66	19	6	0	15	3	47	16	6	0	14	3	41
Juli "	4	1	0	3	0	9	3	1	0	3	0	8
August "	2	2	1	2	0	7	2	2	1	1	0	5
September "	3	1	0	3	0	8	2	1	0	2	0	6
Oktober "	3	1	0	5	0	9	3	1	0	4	0	8
November "	3	2	0	3	0	8	2	2	0	3	0	7
Dezember "	1	2	0	4	0	7	1	2	0	3	0	6
Januar 67	2	1	0	4	0	7	2	1	0	3	0	6
Februar "	3	1	0	2	0	7	2	1	0	2	0	6
März "	3	1	0	2	0	7	2	1	0	2	0	6
April "	3						3					
Mai "	3						3					
Juni "	3						3					

## Ausfuhr

## Insgesamt

## nach Montanunion-Ländern

1960	81	118	49	11	1	261	30	24	15	1	1	71
1964	70	104	32	17	3	225	38	39	13	3	3	95
1965	54	99	29	21	2	204	30	41	11	4	2	88
1966	55	99	33	28	1	217	26	37	11	7	1	82
Jan.-Juni 66	28	55	16	11	0	106	15	20	7	2	0	41
Juli "	5	9	2	2	0	18	2	3	1	1	0	7
August "	4	6	3	1	0	15	2	2	1	0	0	5
September "	5	3	4	3	0	19	2	3	1	1	0	6
Oktober "	5	9	3	4	1	21	3	4	1	1	1	8
November "	5	6	3	3	0	16	2	3	1	1	0	6
Dezember "	5	6	4	5	0	19	3	3	1	1	0	7
Januar 67	4	9	3	2	0	18	2	3	1	0	0	6
Februar "	6	9	5	3	0	23	2	3	1	0	0	6
März "	7	10		3	0		2	3		1	0	
April "	8						2					
Mai "	6						2					
Juni "							2					

## Sonstige Bleche 1)

## Einfuhr

## Insgesamt

## aus Montanunion-Ländern

1960	152	90	24	117	104	485	124	86	7	66	38	319
1964	189	151	15	211	74	639	181	147	12	157	70	566
1965	177	148	20	137	68	549	171	146	17	94	63	491
1966	190	160	27	156	74	608	186	152	24	86	70	519
Jan.-Juni 66	101	93	11	88	32	327	99	90	11	41	31	272
Juli "	16	15	2	11	6	50	16	15	2	7	6	44
August "	13	8	2	9	4	38	12	8	2	5	4	32
September "	13	11	3	14	8	50	12	11	3	9	8	42
Oktober "	14	12	2	12	7	48	14	11	2	10	7	43
November "	14	9	2	9	6	39	13	9	2	6	6	38
Dezember "	20	11	3	14	6	54	19	10	3	9	6	47
Januar 67	13	15	2	13	6	51	12	15	2	10	6	46
Februar "	11	13	2	18	6	51	11	13	2	9	6	41
März "	14	17		11	7		14	16		8	6	
April "	15						14					
Mai "	16						16					
Juni "												

## Ausfuhr

## Insgesamt

## nach Montanunion-Ländern

1960	171	580	332	47	56	1 188	54	105	129	4	31	324
1964	222	635	503	82	103	1 545	88	164	273	5	42	572
1965	255	499	473	133	101	1 461	80	114	243	13	47	495
1966	324	524	479	145	121	1 592	81	123	256	7	52	518
Jan.-Juni 66	140	236	246	67	50	740	39	62	135	1	28	265
Juli "	30	42	39	12	13	137	8	11	22	0	7	48
August "	37	44	31	13	12	138	7	9	15	1	3	35
September "	31	43	41	10	11	136	6	9	21	1	5	41
Oktober "	31	52	40	9	15	145	7	11	20	1	4	43
November "	27	47	38	14	7	133	7	9	19	1	2	38
Dezember "	29	61	43	19	10	161	7	14	24	1	2	47
Januar 67	48	40	49	8	15	158	8	8	27	1	5	48
Februar "	38	42	40	8	9	139	7	6	22	1	4	42
März "	41	45		13	16		8	9		0	5	
April "	45						10					
Mai "	39						8					
Juni "												

1) Weißbleche, verzinkte und verbleite Bleche.

# Außenhandel

Maßeinheit: 1000 t

Jahr Monat	Bundesrepublik	Frankreich	Belgien / Luxemburg	Italien	Niederlande	Montanunion	Bundesrepublik	Frankreich	Belgien / Luxemburg	Italien	Niederlande	Montanunion
---------------	----------------	------------	------------------------	---------	-------------	-------------	----------------	------------	------------------------	---------	-------------	-------------

## Weiterverarbeitete Walzstahlfertigerzeugnisse insgesamt <sup>1)</sup>

### Einfuhr

	I n s g e s a m t						aus Montanunion-Ländern					
1960	36	46	15	29	92	220	12	40	11	16	70	150
1964	74	73	30	31	115	325	30	64	23	20	98	236
1965	93	71	39	34	130	367	48	62	26	25	112	273
1966	107	101	52	50	143	450	68	88	42	36	125	358
Jan.-Juni 66	52	49	22	22	69	215	33	42	16	16	59	166
Juli "	9	10	3	4	11	37	6	9	3	3	10	30
August "	8	6	3	3	10	31	5	5	3	2	9	24
September "	9	10	4	5	12	39	6	9	3	4	10	31
Oktober "	9	8	4	5	14	40	7	7	3	4	13	33
November "	9	8	4	4	13	39	6	7	3	3	12	31
Dezember "	9	9	15	5	11	48	6	8	12	4	10	40
Januar 67	9	10	4	5	11	39	6	9	3	4	10	32
Februar "	7	9	4	6	12	38	5	8	3	5	11	32
März "	8	11		4	13		5	10		3	12	
April "												
Mai "												
Juni "												

### Ausfuhr

	I n s g e s a m t						nach Montanunion-Ländern					
1960	268	91	121	23	25	528	93	24	34	1	14	165
1964	281	105	163	34	17	600	114	40	70	5	12	241
1965	308	123	199	56	26	711	123	48	83	6	17	277
1966	371	121	219	62	33	806	168	50	97	10	18	343
Jan.-Juni 66	171	59	108	28	13	377	75	24	51	4	9	162
Juli "	30	11	15	5	2	65	16	4	7	1	1	30
August "	35	8	14	3	2	62	15	3	6	1	2	26
September "	33	9	23	3	4	71	16	4	8	1	2	30
Oktober "	32	11	21	9	4	77	15	5	9	1	2	32
November "	30	11	22	9	2	75	15	5	9	1	1	31
Dezember "	39	12	17	6	3	78	16	5	8	1	2	32
Januar 67	36	11	17	5	3	72	15	5	8	1	2	31
Februar "	35	11	19	5	2	70	16	5	8	1	1	30
März "	42	11		6	2		18	4		1	1	
April "												
Mai "												
Juni "												

## Stahlrohre, nahtlos und geschweißt

### Einfuhr

	I n s g e s a m t						aus Montanunion-Ländern					
1960	64	81	28	18	185	376	35	70	23	10	133	271
1964	159	123	47	39	411	778	117	102	40	21	336	615
1965	179	132	52	30	373	766	130	107	44	16	322	619
1966	173	180	69	51	439	909	120	150	61	26	382	737
Jan.-Juni 66	89	81	33	22	237	456	60	64	27	12	209	370
Juli "	12	18	4	5	35	72	8	16	3	3	30	59
August "	13	14	8	3	33	69	10	12	7	1	28	57
September "	18	18	6	4	43	91	13	15	5	2	38	75
Oktober "	18	16	7	5	36	80	14	14	6	2	30	65
November "	12	17	6	6	30	71	8	14	6	3	25	56
Dezember "	11	17	7	6	27	67	6	15	6	3	23	53
Januar 67	8	18	5	5	33	69	5	15	5	3	29	57
Februar "	7	16	5	6	33	68	4	14	5	3	29	55
März "	8	21		5	59		5	19		3	55	
April "	10						7					
Mai "	10						7					
Juni "												

### Ausfuhr

	I n s g e s a m t						nach Montanunion-Ländern					
1960	1 126	538	170	182	74	2 090	167	30	55	3	16	271
1964	952	439	215	360	115	2 081	314	60	108	57	47	587
1965	1 048	505	242	533	129	2 456	299	82	117	79	48	625
1966	1 106	457	224	434	158	2 378	365	93	124	70	68	717
Jan.-Juni 66	519	217	118	228	69	1 151	163	51	63	43	29	349
Juli "	97	35	18	27	15	193	33	3	9	5	5	57
August "	105	33	17	28	13	197	33	8	8	4	6	59
September "	91	35	18	30	22	202	32	4	11	4	11	63
Oktober "	89	49	18	32	20	208	32	8	11	5	11	68
November "	83	42	17	39	10	191	25	7	10	5	4	52
Dezember "	110	45	17	48	9	235	34	13	12	3	4	67
Januar 67	111	41	15	38	9	215	29	10	8	4	3	55
Februar "	101	39	16	51	13	221	32	11	10	4	3	61
März "	121	54		38	14		41	24		4	7	
April "	127						53					
Mai "	107						53					
Juni "												

<sup>1)</sup> Geschmiedete, kaltgezogene und kaltgewalzte Erzeugnisse aller Art (außer Blechen und kaltgewalztem Band zur Herstellung von Weißband), oberflächenbearbeitete Produkte, ausgenommen gezogener Draht und Stahlrohren.

# Erzeugung und Versorgung insgesamt

Maßeinheit: 1000 t

	Jahr Vj.	Rohstahl			Walzstahl 2)		Steinkohlen	
		Erzeugung	Versorgung 1a)	Versorgung 1 b)	Erzeugung	Versorgung	Förderung	Versorgung 3)
Bundesrepublik	1960	34 100	30 110	28 134	22 363	20 272	142 287	126 914
	1964	37 339	34 240	32 697	24 745	23 432	142 201	119 784
	1965	36 821	33 680	32 063	24 568	22 637	135 077	113 810
	1966	35 316	32 369	30 496	23 948	22 155	125 970	106 994
	1. Vj. 1966	9 156	8 292	7 878	6 110	5 802	33 434	28 629
	2. " "	9 150	8 456	8 038	6 206	5 863	31 629	27 457
	3. " "	9 014	8 327	7 825	6 213	5 616	30 608	24 461
	4. " "	7 996	7 243	6 755	5 419	4 861	30 234	26 447
	1. " 1967	8 779			5 845	5 078		
	2. " "	10 304			6 263			
Frankreich	1960	17 300	14 065	13 188	12 878	10 298	55 961	67 185
	1964	19 781	17 345	16 783	14 371	12 571	53 028	71 646
	1965	19 599	16 849	16 200	14 547	12 173	51 348	65 380
	1966	19 578	17 462	17 007	14 613	12 877	50 338	61 583
	1. Vj. 1966	5 085	4 484	4 379	3 828	3 372	13 340	16 059
	2. " "	5 057	4 577	4 451	3 734	3 236	13 113	15 429
	3. " "	4 329	3 724	3 637	3 193	2 844	10 652	13 583
	4. " "	5 108	4 675	4 538	3 862	3 423	13 447	16 512
	1. " 1967	5 167			3 790	3 534		
	2. " "							
Belgien/Luxemburg	1960	11 265	2 641	1 942	7 888	2 396	22 465	28 750
	1964	13 270	3 842	3 037	9 780	3 388	21 305	28 965
	1965	13 747	3 402	2 521	10 067	2 965	19 786	27 760
	1966	13 305	3 870	3 005	10 124	3 613	17 495	25 376
	1. Vj. 1966	3 370	907	688	2 575	864	4 727	6 553
	2. " "	3 363	1 027	789	2 534	943	4 434	6 543
	3. " "	3 174	782	571	2 363	725	3 838	5 849
	4. " "	3 399	1 154	957	2 651	985	4 445	5 431
	1. " 1967	3 478			2 737			
	2. " "							
Italien	1960	8 229	9 379	9 390	6 239	6 503	736	10 756
	1964	9 793	12 089	11 658	7 748	8 079	470	10 702
	1965	12 680	12 479	11 764	9 085	8 346	389	11 333
	1966	13 641	14 579	14 048	9 664	9 773	418	12 025
	1. Vj. 1966	3 212	3 434	3 296	2 255	2 305	127	2 933
	2. " "	3 368	3 638	3 492	2 401	2 413	82	2 886
	3. " "	3 425	3 472	3 375	2 396	2 425	97	3 178
	4. " "	3 625	4 035	3 885	2 590	2 607	93	3 028
	1. " 1967	3 782			2 746	2 852		
	2. " "							
Niederlande	1960	1 942	2 923	3 190	1 424	2 389	12 498	15 217
	1964	2 659	3 406	3 980	1 909	2 832	11 483	15 469
	1965	3 145	3 273	3 792	2 101	2 753	11 446	13 491
	1966	3 287	3 457	4 016	2 257	2 905	10 050	12 330
	1. Vj. 1966	834	873	1 044	593	790	2 812	3 229
	2. " "	799	902	1 047	586	774	2 517	2 844
	3. " "	813	897	1 020	529	693	2 362	3 097
	4. " "	831	785	905	556	663	2 350	3 160
	1. " 1967	862			542	681		
	2. " "							
Montanunion	1960	72 836	59 118	55 944	50 791	41 853	233 947	248 822
	1964	82 856	70 922	68 155	58 553	50 301	228 487	246 566
	1965	85 991	69 683	66 340	60 367	48 875	218 046	231 744
	1966	85 127	71 686	68 572	60 606	51 318	204 272	218 308
	1. Vj. 1966	21 659	17 990	17 285	15 361	13 126	54 415	57 403
	2. " "	21 737	18 600	17 817	15 461	13 222	51 746	55 159
	3. " "	20 755	17 202	16 428	14 694	12 306	47 551	50 168
	4. " "	20 959	17 892	17 040	15 078	12 540	50 569	55 578
	1. " 1967	22 068			15 660			
	2. " "							
Großbritannien 4)	1960	24 695	23 263	22 117	17 375	16 042	196 701	197 758
	1964	26 651	24 804	24 232	19 138	17 424	198 849	195 689
	1965	27 438	23 802	23 052	19 433	17 064	189 960	183 274
	1966	24 706			17 801	15 651	177 219	177 258
	1. Vj. 1966	6 571	5 981	5 846	4 765	4 350	49 111	
	2. " "	6 460	5 684	5 531	4 624	4 091	45 986	
	3. " "	5 888	5 159	5 049	4 138	3 653	37 621	
	4. " "	5 787			4 207	3 579	44 895	
	1. " 1967	6 258			4 438		46 378	
	2. " "							
USA 4)	1960	90 068	89 361	89 936	68 211	67 832	391 521	361 341
	1964	115 281	117 611	118 479	82 429	84 995	454 710	401 436
	1965	119 009	126 259	128 459	87 350	93 478	475 285	428 078
	1966	121 628			87 721	94 528	4 90 687	
	1. Vj. 1966	29 854					120 860	
	2. " "	31 901					113 984	
	3. " "	30 120					123 055	
	4. " "	29 784					131 947	
	1. " 1967	28 701						
	2. " "							

1a) berechnet unter Einschränkung auf die dem gemeinsamen Markt zugehörigen Erzeugnisse (Erzeugung + Einfuhr - Lagerbewegung, bei werken und handeln) Berechnungsfaktoren auf Rohstahlgewicht Kohlenblocke 1,00, Halbzeug 1,18, Flacherzeugnisse 1,43, Überbaumaterial 1,30, sonstige dem Vertrag unterworfenen Erzeugnisse 1,47. 1b) berechnet wie unter 1a), aber + Ausverhandelt mit Rohren, geschmiedeten, kaltgezogenen Erzeugnissen, die nicht unter den Montanvertrag fallen. 2) Walzstahl im Sinne des Montanvertrages ohne Halbzeug und bei der Versorgung ohne Berücksichtigung der Lagerveränderungen. 3) Steinkohlenförderung + Einfuhr - Ausfuhr + Bestandsveränderung an Steinkohle, rohs, Steinkohlenbricks. 4) ohne Lagerveränderungen.

# Erzeugung und Versorgung je Kopf der Bevölkerung 5)

Maßeinheit: Kg

	Jahr Vj	Rohstahl			Walzstahl 2)		Steinkohlen	
		Erzeugung	Versorgung 1a)	Versorgung 1b)	Erzeugung	Versorgung	Förderung	Versorgung 3)
Bundesrepublik	1960	616	543	508	403	366	2 565	2 288
	1964	641	587	561	425	402	2 440	2 055
	1965	632	571	543	421	383	2 283	1 928
	1966	598	542	511	406	371	2 240	1 793
	1. Vj. 1966	157	140	133	103	98	566	485
	2. " "	155	143	136	105	98	535	465
	3. " "	153	141	133	105	95	518	414
	4. " "	135	121	113	92	82	512	443
	1. " 1967	149			98	85		
	2. " "				105			
Frankreich	1960	379	307	289	280	225	1 227	1 462
	1964	404	358	346	298	257	1 095	1 480
	1965	401	344	331	297	249	1 061	1 336
	1966	400	353	344	299	261	1 033	1 246
	1. Vj. 1966	104	92	90	78	69	273	328
	2. " "	103	94	91	76	65	265	315
	3. " "	104	76	74	65	58	218	278
	4. " "	106	95	92	79	69	275	334
	1. " 1967	106			77	71		
	2. " "							
Belgien/Luxemburg	1960	1 187	279	205	832	253	2 372	3 057
	1964	1 380	398	313	1 017	349	2 216	2 991
	1965	1 403	347	257	1 028	303	2 037	2 860
	1966	1 109	392	304	1 033	367	1 781	2 567
	1. Vj. 1966	346	93	70	263	88	483	669
	2. " "	343	105	81	259	96	453	668
	3. " "	324	80	58	241	74	392	597
	4. " "	347	117	97	271	100	454	651
	1. " 1967	355			277			
	2. " "							
Italien	1960	166	189	189	127	131	15	219
	1964	193	237	229	153	159	9	210
	1965	246	242	228	176	162	7	220
	1966	264	281	271	186	188	7	232
	1. Vj. 1966	63	67	64	44	45	2	57
	2. " "	65	71	68	47	47	2	56
	3. " "	66	67	65	46	47	2	62
	4. " "	70	78	75	50	51	2	58
	1. " 1967	73			53	55		
	2. " "							
Niederlande	1960	169	248	271	124	208	1 087	1 326
	1964	218	281	327	157	234	922	1 276
	1965	253	266	308	171	224	919	1 098
	1966	264	276	322	183	235	806	1 027
	1. Vj. 1966	63	71	85	48	64	229	263
	2. " "	65	72	84	47	63	202	231
	3. " "	65	72	82	42	56	190	249
	4. " "	67	63	73	44	53		254
	1. " 1967	69				55		
	2. " "							
Montanunion	1960	425	344	326	296	244	1 333	1 470
	1964	462	395	380	326	280	1 275	1 374
	1965	473	384	365	332	269	1 159	1 277
	1966	468	391	374	331	280	1 124	1 191
	1. Vj. 1966	119	99	95	85	72	300	313
	2. " "	120	102	98	84	69	285	301
	3. " "	114	95	90	81	68	262	274
	4. " "	115	98	93	83	68	278	303
	1. " 1967	121			85			
	2. " "							
Großbritannien 4)	1960	472	444	423	331	306	3 635	3 766
	1964	492	458	447	354	321	3 695	3 610
	1965	506	436	430	357	313	3 479	3 357
	1966	449			325	285	3 220	3 225
	1. Vj. 1966	121	109	107	87	80	900	
	2. " "	118	104	101	85	75	833	
	3. " "	108	94	92	76	66	689	
	4. " "	105			76	65	816	
	1. " 1967	114			81		844	
	2. " "							
USA 4)	1960	499	495	498	378	358	2 167	2 000
	1964	600	612	617	429	442	2 367	2 090
	1965	619	652	660	449	475	2 415	2 175
	1966	618			446	480	2 493	
	1. Vj. 1966	153					621	
	2. " "	164					586	
	3. " "	155					625	
	4. " "	151					670	
	1. " 1967	146						
	2. " "							

1a), 1b), 2), 3), 4), siehe Seite 26.

# Versorgung <sup>1)</sup>

## (Walzstahlfertigerzeugnisse nach Sorten)

Maßeinheit: 1000t

	Jahr	Montanunion-Länder						Vergleichszahlen	
		Bundesrepublik	Frankreich	Belgien / Luxemburg	Italien	Niederlande	MONTANUNION	Großbritannien	USA
<b>Eisenbahnoberbaumaterial</b>									
Erzeugung	1966	432	259	117	155	-	963	298	1 038
Einfuhr 6)	"	12	35	10	25	43	125	1	18
Ausfuhr	"	141	80	78	12	25	337	170	32
Versorgung	1966	303	214	49	168	18	751	129	1 024
	1965	310	274	29	164	44	821	115	853
	1964	402	289	27	181	44	942	220	775
	1963	402	229	31	223	43	927	209	582
	1960	425	269	31	276	50	1 047	412	695
<b>Schwere Profile</b>									
Erzeugung	1966	2 171	1 121	1 227	316	-	4 835	siehe Stabstahl	6 180
Einfuhr	"	364	304	46	178	316	1 208		859
Ausfuhr	"	819	444	915	34	10	2 223		110
Versorgung	1966	1 716	981	358	460	306	3 820	.	6 929
	1965	1 880	929	278	477	267	3 832	.	6 885
	1964	1 874	930	378	692	260	4 134	.	6 077
	1963	1 570	781	257	857	229	3 694	1 895	5 238
	1960	1 663	702	175	494	212	3 243	2 228	4 895
<b>Leichte Profile (Stabstahl)</b>									
Erzeugung	1966	5 256	3 469	3 048	3 343	206	15 322	5 718	13 603
Einfuhr	"	1 043	791	115	187	686	2 822	187	1 529
Ausfuhr	"	1 533	940	2 579	582	158	5 791	602	96
Versorgung	1966	4 766	3 320	584	2 848	734	12 353	5 303	15 036
	1965	5 024	3 381	495	2 487	731	12 118	5 621	15 162
	1964	5 413	3 440	619	2 363	803	12 639	5 583	13 916
	1963	4 372	3 024	719	3 056	650	11 821	2 735	11 896
	1960	5 235	2 845	522	1 914	642	11 158	3 211	10 792
<b>Walzdraht</b>									
Erzeugung	1966	2 674	1 970	1 167	646	180	6 637	1 627	4 811
Einfuhr	"	643	159	198	91	122	1 212	61	1 044
Ausfuhr	"	503	935	489	30	113	2 071	72	11
Versorgung	1966	2 814	1 194	876	707	189	5 778	1 616	5 844
	1965	2 868	1 187	812	660	178	5 707	1 732	5 757
	1964	2 780	1 229	818	615	194	5 637	1 700	5 252
	1963	2 251	1 098	668	696	190	4 903	1 474	4 902
	1960	2 201	1 112	649	594	199	4 755	1 575	4 230
<b>Bandstahl und Röhrenstr.2)</b>									
Erzeugung	1966	3 348	1 478	1 302	1 219	294	7 641	1 705	5 026
Einfuhr	"	290	232	21	96	145	786	26	55
Ausfuhr	"	269	185	609	44	40	1 147	98	44
Versorgung	1966	3 369	1 525	714	1 271	399	7 280	1 633	5 037
	1965	3 024	1 398	661	1 021	452	6 557	1 771	4 855
	1964	3 079	1 313	640	677	356	6 066	1 817	4 548
	1963	2 434	1 204	570	735	267	5 210	1 788	4 067
	1960	2 504	1 108	459	610	246	4 929	1 687	4 504
<b>Grob- und Mittelbleche 3)</b>									
Erzeugung	1966	4 490	1 646	1 231	1 278	451	9 096	3 153	9 999
Einfuhr	"	650	749	182	364	281	2 226	46	863
Ausfuhr	"	1 691	388	966	176	176	3 397	343	69
Versorgung	1966	3 449	2 007	447	1 466	556	7 925	2 856	10 793
	1965	3 658	1 872	391	1 111	502	7 531	2 909	10 932
	1964	3 919	1 988	462	1 142	528	8 039	3 091	9 240
	1963	3 027	1 751	376	1 393	452	6 991	2 384	7 545
	1960	3 408	1 504	278	883	545	6 619	2 557	6 867
<b>Feinbleche (unter 3 mm)</b>									
Erzeugung	1966	4 374	4 217	1 981	2 508	1 093	14 173	5 300	43 237
Einfuhr	"	1 425	730	212	577	242	3 186	379	3 407
Ausfuhr	"	1 266	1 765	1 658	531	664	5 881	1 565	606
Versorgung	1966	4 533	3 182	535	2 554	671	11 478	4 114	46 038
	1965	4 547	2 682	240	2 269	564	10 302	4 254	45 154
	1964	4 660	2 938	427	2 178	646	10 850	4 433	41 724
	1963	4 018	2 744	375	2 398	465	10 004	3 624	37 098
	1960	3 573	2 297	261	1 525	497	8 151	3 816	32 673
<b>Walzstahlfertigerzeugnisse</b>									
Insgesamt 5)	1966	23 948	14 613	10 124	9 664	2 257	60 606	17 801	87 721
Erzeugung	"	4 427	3 000	783	1 519	1 836	11 562	700	7 715
Einfuhr	"	6 220	4 736	7 294	1 410	1 188	20 850	2 850	968
Ausfuhr	"								
Versorgung	1966	22 155	12 877	3 613	9 773	2 905	51 318	15 651	94 528
	1965	22 637	12 173	2 966	8 346	2 753	48 875	16 908	93 478
	1964	23 432	12 571	3 388	8 079	2 832	50 301	17 323	84 995
	1963	19 177	11 227	3 001	9 634	2 381	45 416	14 464	74 610
	1960	20 272	10 298	2 396	6 503	2 389	41 853	16 042	67 832

1) Ohne Berücksichtigung der Lagerveränderungen. 2) Erzeugung einschl. Warmbreitband-Fertigerzeugnis. 3) Einschl. Breitflachstahl. 4) Erzeugung einschl. Coils for cold reduced blackplate and tinplate. 5) Erzeugung einschl. Röhrenrund- und Röhrenvierkantstahl, der oben nicht besonders aufgeführt ist. 6) Einschl. gebr. Schienen.

## Bestände

29

Maßeinheit: 1000 t

Jahr Monat		Montanunion-Länder							Vergleichszahlen		
		Bundesrepublik	Belgien	Frankreich	Italien	Luxemburg	Niederlande	Montanunion	Großbritannien	USA	
Steinkohlen bei den Zechen	1960	7 148	6 565	13 202	2)	73	-	655	27 834	29 656	66 446
	1965	14 598	2 419	7 185		24	-	1 204	25 430	21 877	
	1966	16 973	3 046	10 300		25	-	1 383	31 727	18 846	
	1)										
	Jan. 67	17 300	2 959	10 574		27	-	1 413	32 271	18 095	
	Febr. "	18 030	3 013	11 008		36	-	1 474	33 561	18 646	
	März "	18 220	3 094	11 944		35	-	1 612	34 895	20 731	
	April "	18 828	3 014	12 370		22	-	1 651	35 885		
	Mai "	18 329	3 004	12 391		18	-	1 574	35 316		
	Juni "										
	Juli "										
	Aug. "										
	Sept. "										
	Okt. "										
	Nov. "										
	Dez. "										
Koks bei Kokereien	1960	5 475	270	576		111	-	221	6 653		
	1965	2 789	120	578		282	-	285	4 054		
	1966	5 420	190	625		430	-	577	7 242		
	Jan. 67	5 605	170	623		435	-	577	7 410		
	Febr. "	5 834	151	662		335	-	569	7 551		
	März "	5 905	170	659		382	-	475	7 591		
	April "	5 690	141	730		352	-	429	7 342		
	Mai "	5 579	152	696		363	-	453	7 243		
	Juni "										
	Juli "										
	Aug. "										
	Sept. "										
	Okt. "										
	Nov. "										
	Dez. "										
	Eisenerze bei den Gruben	1960	1 091	15	5 739		610	490	-	7 945	
1965		2 217	9	8 238		455	902	-	11 820		
1966		2 387	7	8 333		557	883	-	12 167		
Jan. 67		2 382	4	8 352		570	884	-	12 192		
Febr. "		2 368	7	8 314		568	886	-	12 129		
März "		2 366	1	8 347		575	892	-	12 181		
April "		2 379									
Mai "		2 360									
Juni "		2 361									
Juli "											
Aug. "											
Sept. "											
Okt. "											
Nov. "											
Dez. "											
Schrott bei den Hütten		1960	1 464	101	716		835	47	163	3 326	3)
	1965	1 261	84	610		926	101	117	3 084		1 309
	1966	987	99	632		961	94	101	2 874		1 331
	Jan. 67	931	90	623		982	86	88	2 800		1 242
	Febr. "	883	83	612		978	82	67	2 702		1 153
	März "	878	78	598		1 025	80	59	2 723		1 084
	April "	862	83	579		1 005	77	49	2 655		1 083
	Mai "	822	94	545		927	75	48	2 511		1 085
	Juni "	803									
	Juli "										
	Aug. "										
	Sept. "										
	Okt. "										
	Nov. "										
	Dez. "										
	Steinkohlen und Steinkohlen-Briketts										
Verbrauchergruppen											
	Kokereien (Steinkohle)	Brikettfabriken (Steinkohle)	Eisen- bahnen	Elektrizitäts- werke	Gerwerke	Eisen- industrie	Übrige Industrie	Insgesamt	Eisen- industrie	Übrige Industrie 4)	Insgesamt
Steinkohlen Briketts und Koks bei Verbrauchern in den Ländern der Montanunion insgesamt	1960	2 215	328	987	8 263	1 223	261	3 850	17 127	1 767	2 636
	1965	2 163	389	790	9 845	769	405	3 360	17 721	1 405	2 189
	1966	2 036	313	847	10 646	677	463	2 848	17 830	1 506	2 226
	März 66	2 157	399	824	9 973	741	374	3 036	17 504	1 534	2 257
	Juni "	2 208	367	858	10 959	732	374	3 176	18 674	1 686	2 476
	Sept. "	2 160	395	839	11 164	731	403	3 041	18 733	1 506	2 226
	Dez. "	2 036	313	847	10 646	677	463	2 848	17 830		
	März 67										
	Juni "										
	Sept. "										
	Dez. "										

1) Ohne Einsatzkohle bei Zechenkokereien. 2) Nur Sulcis. 3) Bestände insgesamt. 4) Einschl. Eisenbahn.



## Belegschaft und Leistung

Jahr Monat	Montanunion-Länder							Vergleichszahlen	
	Bundesrepublik	Frankreich	Belgien	Italien	Luxemburg	Niederlande	Montanunion	Großbritannien	USA
Beschäftigte im Steinkohlen-Bergbau insgesamt in 1000									
1960	490,2	213,5	108,9	3,9	-	58,6	874,9		
1965	377,0	181,4	80,7	2,8	-	53,9	695,8		
1966	333,9	172,5	67,9		-	47,0			
März 66	368,7	178,7	75,8	2,2	-	52,6	678,0		
Juni "	355,5	178,4	72,5	1,9	-	50,5	658,8		
Sept. "	344,4	173,5	69,1	1,9	-	48,6	637,4		
Dez. "	333,9	172,5	67,9		-	47,0			
März 67									
Juni "									
Sept. "									
Dez. "									
Beschäftigte Arbeiter im Steinkohlen-Bergbau insgesamt in 1000									
1960 D	437,2	187,9	97,3	3,4	-	51,1	776,9	598,3	
1965 "	327,4	158,2	71,3	2,4	-	45,9	605,2		
1966 "	287,0	149,6	59,8		-	39,4			
März 66	319,6	155,4	66,7	1,9	-	44,7	588,3		
Juni "	306,9	155,2	63,7	1,6	-	42,7	570,1		
Sept. "	296,6	150,4	60,6	1,5	-	40,8	550,0		
Dez. "	287,0	149,6	59,8		-	39,4			
März 67									
Juni "									
Sept. "									
Dez. "									
Beschäftigte Arbeiter im Steinkohlen-Bergbau unter Tage in 1000									
1960 D	297,0	124,6	71,6	2,2	-	28,2	532,6	482,0	
1965 "	216,9	106,9	52,6	0,8	-	24,0	401,1	372,0	
1966 "	186,6	100,2	43,3		-	19,4			
März 66	211,9	104,5	48,9	1,0	-	23,2	389,6		
Juni "	201,0	104,6	46,6	1,0	-	21,8	375,0		
Sept. "	193,5	103,4	43,9	1,0	-	20,3	358,9		
Dez. "	186,6	100,2	43,3		-	19,4			
März 67									
Juni "									
Sept. "									
Dez. "									
Arbeiter im Eisenerz-Bergbau a) insgesamt b) unter Tage in 1000									
1960	a 16,8	a 23,2	a .	a 2,9	a 2,1	a -	a 44,9	b 30,2	a 3,8
1965	6,5	16,3	.	1,5	1,6	-	25,9	17,0	2,0
1966	5,3	14,4	.	1,2	1,4	-	22,3	14,4	
März 66	5,9	15,9	.	1,3	1,6	-	24,7	16,2	
Juni "	5,4	15,2	.	1,3	1,5	-	23,4	15,3	
Sept. "	5,4	14,8	.	1,3	1,5	-	22,9	14,9	
Dez. "	5,3	14,4	.	1,2	1,4	-	22,3	14,4	
März 67	5,0	14,0	-	1,2	1,4	-			
Juni "									
Sept. "									
Dez. "									
Arbeiter in der Eisen schaffenden Industrie									
1960	214 810	131 690	54 442	52 897	19 353	9 261	482 453	261 150	449 888
1965	200 017	124 433	50 199	58 167	19 841	12 050	446 707	226 100	583 851
1966	186 581	117 069	47 699	57 093	19 566	11 941	439 949	222 730	595 547
März 66	197 793	122 754	49 050	58 625	19 720	12 048	459 990		
Juni "	195 364	119 974	48 716	57 798	19 620	11 965	459 437		
Sept. "	191 972	118 593	48 181	57 630	19 679	12 121	448 176		
Dez. "	186 581	117 069	47 699	57 093	19 566	11 941	439 949		
März 67	183 102	115 480	47 512		19 526				
Juni "									
Sept. "									
Dez. "									
Schichtleistung im Steinkohlen-Bergbau je Mann unter Tage in kg									
1960	2 057	1 798	1 577	1 346	-	1 789	1 917	1 971	9 653
1965	2 704	2 039	1 874	2 906	-	2 197	2 397	2 656	12 698
1966	2 926	2 103	1 916	2 788	-	2 238	2 523	2 717	
Juli 66	2 918	2 003	1 971	1 785	-	2 212	2 547	2 650	
Aug. "	2 950	2 047	2 063	2 447	-	2 183	2 572	2 526	
Sept. "	2 977	2 129	2 032	2 907	-	2 256	2 553	2 622	
Okt. "	2 895	2 114	1 974	2 600	-	2 174	2 492	2 730	
Nov. "	2 973	2 155	2 032	2 518	-	2 217	2 545	2 779	
Dez. "	3 031	2 152	2 163	2 540	-	2 342	2 662	2 778	
Jan. 67	3 078	2 203	1 952	2 600	-	2 353	2 672	2 274	
Febr. "	3 158	2 252	1 976	2 609	-	2 370	2 749	2 868	
März "	3 209	2 270	2 037	2 600	-	2 491	2 772	2 884	
April "	3 249	2 243	2 071	2 500	-	2 536	2 791		
Mai "	3 265								
Juni "									

# Löhne Brutto-Stundenlöhne

31

in Landeswährung

	JD, Vj.-D., Monatende	Montanunion-Länder						Vergleichszahlen	
		Bundesrepublik	Frankreich	Belgien	Italien	Luxemburg	Niederlande	Großbritannien	USA
		DM	ffrs	bfrs	Lire	bfrs	fl.	£	\$
Steinkohlen-Bergbau  a) Arbeiter unter Tage insgesamt	1960 D	3,41	NF 3,24	44,13	270,61	-	3,20	.	.
	1961 "	3,74	3,39	45,29	283,97	-	3,45	.	.
	1962 "	4,09	3,63	48,07	304,13	-	3,65	.	.
	1963 "	4,39	4,01	52,11	394,76	-	3,84	.	.
	1964 "	4,64	4,34	55,23	489,00	-	4,39	.	.
	1965 "	5,04	4,59	60,04	576,80	-	4,69	.	.
	1.Vj.65	4,95	4,54	58,34	514,76	-	4,83	.	.
	2. " "	5,01	4,60	59,71	528,41	-	4,63	.	.
	3. " "	5,07	4,58	60,67	509,26	-	4,63	.	.
	4. " "	5,12	4,63	61,70	514,98	-	4,68	.	.
	1. " 66	5,03	4,75	63,45	616,20	-	5,08	.	.
	2. " "	5,17	4,72	65,06	558,92	-	4,89	.	.
	3. " "	5,28	4,75	65,45	728,54	-	4,95	.	.
	4. " "	5,28	4,81	66,33	-	-	4,99	.	.
	1960 D	2,35	NF 2,42	29,65	195,67	-	1,95	.	.
	1961 "	2,59	2,54	30,10	220,86	-	2,23	.	.
	1962 "	2,78	2,73	32,27	243,05	-	2,38	.	.
	1963 "	2,97	3,04	35,87	301,64	-	2,54	.	.
	1964 "	3,18	3,30	38,36	352,09	-	2,87	.	.
	1965 "	3,50	3,51	40,70	380,47	-	3,06	.	.
b) Arbeiter über Tage insgesamt	3.Vj.64	3,22	3,35	39,36	358,91	-	2,88	.	.
	4. " "	3,27	3,35	38,96	361,51	-	2,87	.	.
	1. " 65	3,46	3,44	39,61	374,68	-	3,10	.	.
	2. " "	3,50	3,50	40,46	386,09	-	3,04	.	.
	3. " "	3,48	3,54	41,84	378,62	-	3,05	.	.
	4. " "	3,54	3,55	41,09	382,60	-	3,06	.	.
	1. " 66	3,49	3,63	41,75	451,03	-	3,41	.	.
	2. " "	3,61	3,63	43,12	428,42	-	3,55	.	.
	3. " "	3,69	3,69	44,49	610,24	-	3,44	.	.
	4. " "	3,73	3,70	43,22	-	-	3,48	.	.
Eisenerz-Bergbau  a) Arbeiter unter Tage insgesamt	Febr. 64	4,02	NF 5,79	.	466,78	67,00	.	.	.
	April "	4,31	" 5,85	.	482,42	70,71	.	.	.
	Juli "	4,50	" 5,92	.	507,95	71,97	.	.	.
	Oktob. "	4,53	" 5,99	.	553,99	72,10	.	.	.
	Jan. 65	4,72	" 6,06	.	559,47	75,48	.	.	.
	April "	4,74	" 6,15	.	565,64	78,12	.	.	.
	Juli "	4,96	" 6,16	.	574,58	80,81	.	.	.
	Oktob. "	4,74	" 6,22	.	571,21	87,11	.	.	.
	Jan. 66	4,71	" 6,24	.	565,04	83,40	.	.	.
	April "	4,77	" 6,14	.	568,09	84,20	.	.	.
	Juli "	4,90	" 6,42	.	546,86	86,57	.	.	.
	Okt. "	4,89	" 6,45	.	557,03	88,87	.	.	.
	Jan. 67	4,94	" 6,46	.	568,43	87,09	.	.	.
	Febr. 64	3,22	" 4,26	.	395,60	54,63	.	.	.
	April "	3,58	" 4,37	.	366,15	56,14	.	.	.
	Juli "	3,74	" 4,48	.	382,01	56,82	.	.	.
	Okt. "	3,76	" 4,50	.	389,08	56,47	.	.	.
	Jan. 65	3,98	" 4,59	.	400,01	60,70	.	.	.
	April "	3,95	" 4,65	.	407,23	61,90	.	.	.
	Juli "	4,23	" 4,70	.	399,26	63,19	.	.	.
	Oktob. "	3,93	" 4,73	.	414,32	66,63	.	.	.
b) Arbeiter über Tage insgesamt	Jan. 66	3,89	" 4,78	.	418,51	66,06	.	.	.
	April "	3,91	" 4,64	.	420,46	67,10	.	.	.
	Juli "	4,07	" 4,96	.	430,66	69,39	.	.	.
	Okt. "	4,02	" 4,94	.	442,00	70,54	.	.	.
	Jan. 67	4,01	" 4,98	.	431,14	68,08	.	.	.
						69,89			
Eisen schaffende Industrie Arbeiter insgesamt	April 64	4,36	" 3,67	53,19	483,94	61,79	3,55	.	.
	Okt. "	4,64	" 3,80	55,95	508,15	63,20	3,82	.	.
	Jan. 65	4,77	" 3,91	58,31	544,86	67,60	4,01	.	.
	April "	5,04	" 3,88	58,39	543,34	68,14	4,16	.	.
	Okt. "	4,97	" 4,02	59,93	559,17	70,02	4,10	.	.
	Jan. 66	4,96	" 4,07	61,98	575,11	71,06	4,32	.	.
	April "	5,13	" 4,07	62,32	578,71	71,05	4,36	.	.
	Okt. "	5,21	" 4,22	65,39	576,07	73,36	4,45	.	.
	Jan. 67	5,17	" 4,26	64,94	609,18	72,93		.	.