

STATISTISCHES
BUNDESAMT
WIESBADEN

INDUSTRIE UND HANDWERK

Reihe 6

**Auftragseingang
in wichtigen Industriezweigen**

Juni 1967



W. KOHLHAMMER VERLAG

STATISTISCHES
BUNDESAMT
WIESBADEN

FACHSERIE **D**

INDUSTRIE UND HANDWERK

Reihe 6

Auftragseingang in wichtigen Industriezweigen

Juni 1967



Bestellnummer: D 6 — m 6/67

VERLAG: W. KOHLHAMMER GMBH, STUTTGART UND MAINZ

Inhalt

| | Seite |
|--|-------|
| Vorbemerkung | 3 |
| Schaubild | 4 |
| Gesamte Industrie | 5 |
| Grundstoff- und Produktionsgüterindustrien | 5 |
| Investitionsgüterindustrien | 6 |
| Verbrauchsgüterindustrien | 6 |
| Grundstoff- und Produktionsgüterindustrien | |
| Industrie der Steine und Erden | 7 |
| Zementindustrie | 7 |
| Ziegelindustrie | 7 |
| Betonsteinindustrie | 8 |
| Stahl- und Warmwalzwerke | 8 |
| Eisen-, Stahl- und Tempergießerei | 8 |
| Ziehereien und Kaltwalzwerke | 8 |
| Chemische Industrie | 9 |
| Chemiefaserindustrie | 9 |
| NE-Metallhalbzeugwerke | 10 |
| Holzschliff, Zellstoff, Papier und Pappe erzeugende Industrie | 10 |
| Investitionsgüterindustrien | |
| Stahl- und Leichtmetallbau | 10 |
| Maschinenbau | 11 |
| Maschinen für die Produktionsgüterindustrien | 11 |
| Maschinen für die Verbrauchsgüterindustrien | 11 |
| Maschinen für die Bauwirtschaft, für die Baustoff-, Keramik- und Glasindustrie | 12 |
| Maschinen für die Landwirtschaft | 12 |
| Straßenfahrzeugbau | 12 |
| Kraftwagenindustrie | 13 |
| Schiffbau | 13 |
| Elektrotechnische Industrie | 13 |
| Feinmechanische und optische Industrie | 14 |
| Stahlverformung | 14 |
| Eisen-, Blech- und Metallwarenindustrie | 15 |
| Verbrauchsgüterindustrien | |
| Feinkeramische Industrie | 15 |
| Glasindustrie | 16 |
| Holzmöbel- und Polstermöbelindustrie | 16 |
| Kunststoffverarbeitende Industrie | 17 |
| Papier- und pappeverarbeitende Industrie | 17 |
| Ledererzeugende Industrie | 18 |
| Schuhindustrie | 18 |
| Textilindustrie | 19 |
| Bekleidungsindustrie | 19 |
| Hoch- und Tiefbau | |
| Umbauter Raum der genehmigten Hochbauvorhaben | 20 |
| Auftragsvergaben der öffentlichen Hand für Tiefbau | 20 |

Die Angaben beziehen sich auf das Bundesgebiet (ohne Saarland und Berlin)

Erschienen im August 1967

Nachdruck - auch auszugsweise - nur mit Quellenangabe gestattet

Preis DM 2.--

Vorbemerkung

Seit Ende 1949 werden Auftragseingänge teils von der amtlichen Statistik, teils über Fachverbände bei Industriebetrieben mit im allgemeinen 25 und mehr Beschäftigten in ausgewählten Industriezweigen erfaßt. Die Angaben beziehen sich auf das Bundesgebiet (ohne Saarland und Berlin). Aufgrund der Verordnung über die Durchführung einer Statistik über den Auftragseingang in der Industrie vom 9. Dezember 1963 (Bundesanzeiger Nr. 231 vom 12. Dezember 1963) sind gegenwärtig rd. 16 000 Betriebe in etwa 70 ausgewählten Industriezweigen in die Erhebung einbezogen. Während bis zum Berichtsmonat Mai 1963 das Bundesministerium für Wirtschaft das statistische Material aufbereitete, die Indices berechnete und die wichtigsten Ergebnisse der Statistik in seinen Monatsberichten "Die wirtschaftliche Lage in der Bundesrepublik Deutschland" veröffentlichte, hat ab Berichtsmonat Juni 1963 das Statistische Bundesamt die Berechnung und ab Berichtsmonat Juli 1964 auch die Veröffentlichung des hier vorgelegten "Index des Auftragseingangs in wichtigen Industriezweigen" übernommen. Das Statistische Bundesamt führt den Index zunächst nach der bisherigen Methode 1) weiter fort.

Der Index des Auftragseingangs ist in seiner Zielsetzung vornehmlich darauf ausgerichtet, frühzeitig Anhaltspunkte für die künftige **a l l g e m e i n e** Konjunkturentwicklung aufzuzeigen und ist weniger für die Beobachtung von fachlichen Sonderentwicklungen geeignet.

Der Index wird sowohl in jeweiligen Preisen (Wertindex) als auch in Preisen von 1954 (Volumenindex), und zwar auf der Basis des Umsatzes im Monatsdurchschnitt 1954 = 100 errechnet.

Die Zahlen für den letzten Berichtsmonat gelten als vorläufig. Abweichungen gegenüber früher veröffentlichten Zahlen ergeben sich durch nachfolgende Berichtigungen.

"Veränderungen in % gegenüber Vormonat und Vorjahr" sind errechnet aus Indexzahlen mit Dezimalstelle.

1) Vgl. "von Roeder, Statistik des Auftragseingangs in der Industrie als Mittel der Marktbeobachtung", Allgemeines Statistisches Archiv, Band 1952, S. 315 ff.

Zeichenerklärung

| | | |
|-----|----------------------|----------------------------|
| r | = | berichtigte Zahl |
| - | an Stelle einer Zahl | = nichts vorhanden |
| . | an Stelle einer Zahl | = kein Nachweis vorhanden |
| ... | an Stelle einer Zahl | = Angaben fallen später an |

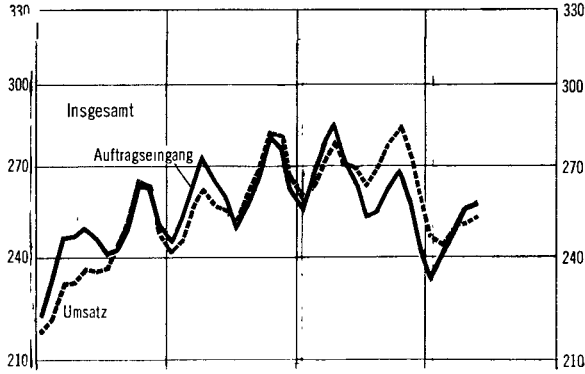
WERTINDICES VON AUFTRAGSEINGANG UND UMSATZ

kalendermonatlich; 1954 = 100

Gleitender 3-Monatsdurchschnitt

Log. Maßstab

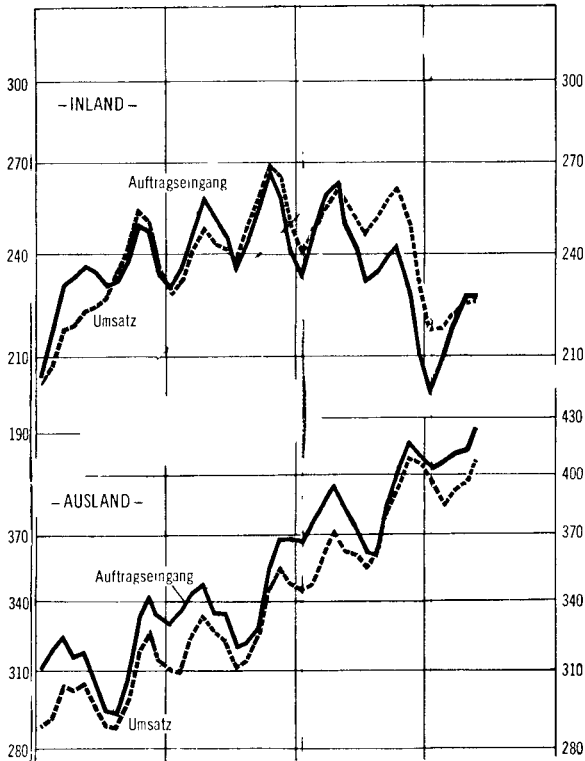
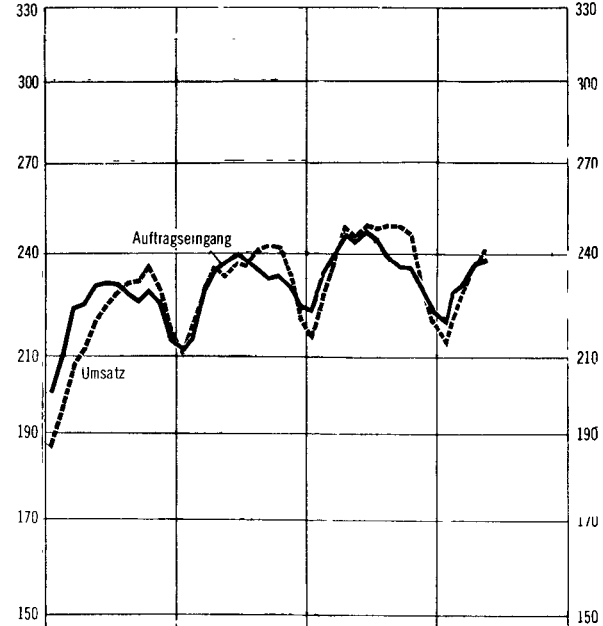
GESAMTE INDUSTRIE



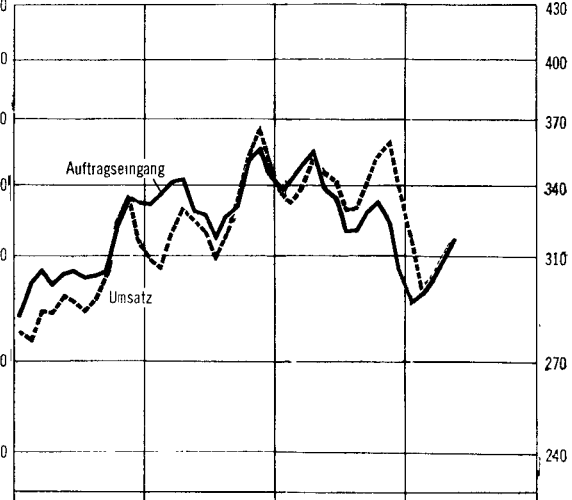
Log. Maßstab

GRUNDSTOFF- UND PRODUKTIONSGÜTERINDUSTRIEN

Log. Maßstab



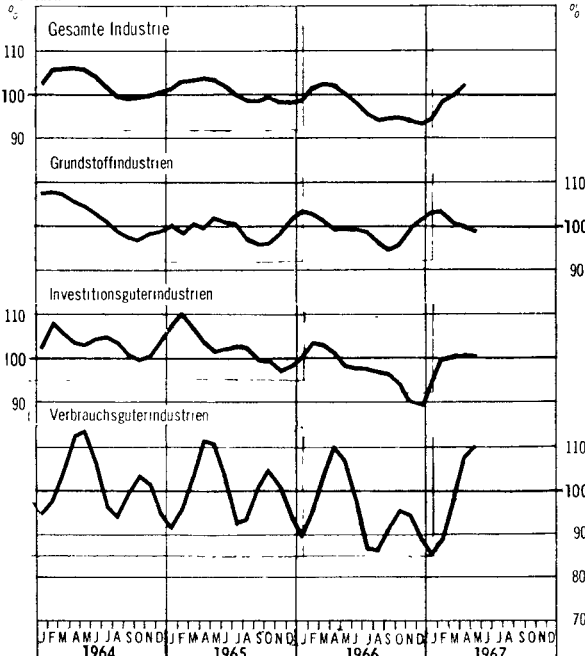
INVESTITIONSGÜTERINDUSTRIEN



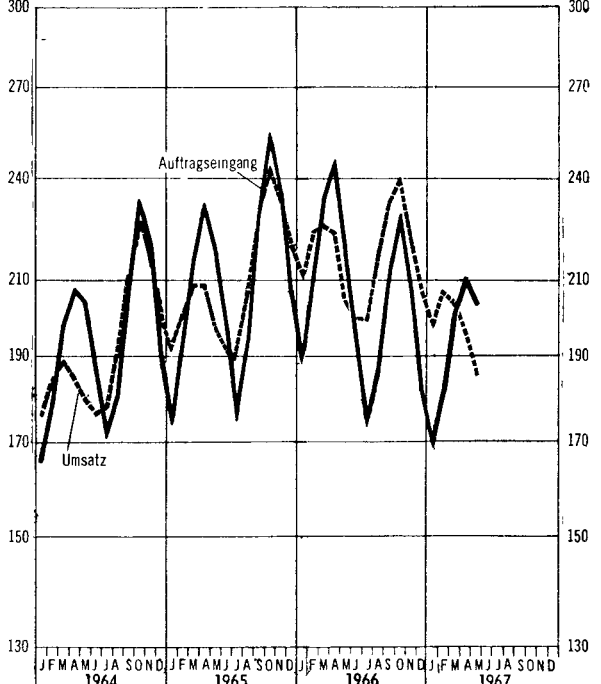
Arith. Maßstab

AUFTRAGSEINGANG IN % DES UMSATZES

Arith. Maßstab



VERBRAUCHSGÜTERINDUSTRIEN



Gesamte Industrie; Grundstoff- und Produktionsgüterindustrien

| Jahr Monat | Auftragseingang | | | | | | | | | | | | | Umsatz- volumen |
|--|-----------------------|--------|---------|-----------------------|-----------|--------|------------|---------------------|--------|---------|------------------|--------|----------|--------------------|
| | in jeweiligen Preisen | | | | | | | in Preisen von 1954 | | | Anteil am Umsatz | | | |
| | Wertindex | | | Veränderung gegenüber | | | | Volumenindex | | | | | | |
| | | | | Vor- monat | Vorjahr | | | | | | | | | |
| | Insges. | Inland | Ausland | | Insgesamt | Inland | Ausland | Insges. | Inland | Ausland | Insges. | Inland | Ausland | Insges. |
| 1954 = 100 | | | % | | | | 1954 = 100 | | | % | | | 1954=100 | |
| 1) 2) | | | | | | | | | | | | | | |
| Gesamte Industrie | | | | | | | | | | | | | | |
| 1961 | 201 | 193 | 241 | . | + 0,1 | + 0,8 | - 2,8 | 186 | 179 | 223 | 101 | 100 | 104 | 185 |
| 1962 | 207 | 200 | 241 | . | + 2,8 | + 3,5 | ± 0 | 189 | 182 | 220 | 98 | 98 | 99 | 192 |
| 1963 | 216 | 203 | 283 | . | + 4,4 | + 1,6 | + 17,2 | 197 | 185 | 257 | 100 | 98 | 106 | 197 |
| 1964 | 247 | 233 | 318 | . | + 14,3 | + 14,9 | + 12,5 | 222 | 209 | 285 | 103 | 102 | 105 | 216 |
| 1965 | 263 | 248 | 340 | . | + 6,4 | + 6,2 | + 7,1 | 232 | 218 | 301 | 101 | 100 | 104 | 230 |
| 1966 | 263 | 239 | 385 | . | - 0,1 | - 3,2 | + 13,0 | 229 | 208 | 335 | 97 | 96 | 104 | 235 |
| 1966 | | | | | | | | | | | | | | |
| Jan. | 245 | 223 | 353 | - 7,9 | + 3,6 | + 1,5 | + 12,6 | 215 | 196 | 309 | 100 | 97 | 112 | 214 |
| Febr. | 252 | 232 | 357 | + 3,2 | + 3,1 | + 1,8 | + 9,2 | 221 | 203 | 312 | 101 | 100 | 109 | 218 |
| März | 306 | 284 | 419 | + 21,2 | + 8,7 | + 8,0 | + 12,7 | 267 | 248 | 366 | 103 | 102 | 105 | 260 |
| April | 274 | 254 | 380 | - 10,4 | + 1,5 | - 1,3 | + 14,0 | 238 | 221 | 330 | 103 | 102 | 108 | 231 |
| Mai | 273 | 252 | 385 | - 0,3 | + 2,4 | - 0,4 | + 14,0 | 237 | 218 | 333 | 101 | 100 | 106 | 235 |
| Juni | 267 | 243 | 392 | - 2,3 | + 3,3 | + 0,0 | + 16,9 | 232 | 211 | 340 | 97 | 95 | 104 | 239 |
| Juli | 250 | 231 | 347 | - 6,4 | - 2,0 | - 3,5 | + 4,5 | 217 | 201 | 301 | 96 | 95 | 102 | 225 |
| Aug. | 241 | 220 | 349 | - 3,6 | + 2,3 | - 1,9 | + 20,0 | 209 | 191 | 303 | 94 | 92 | 101 | 222 |
| Sept. | 272 | 251 | 388 | + 13,1 | - 2,8 | - 6,3 | + 12,5) | 237 | 218 | 337 | 93 | 92 | 96 | 256 |
| Okt. | 272 | 247 | 408 | - 0,0 | - 3,8 | - 8,4 | + 15,8 | 237 | 215 | 354 | 97 | 94 | 106 | 245 |
| Nov. | 260 | 231 | 415 | - 4,4 | - 6,3 | - 11,7 | + 15,6 | 227 | 201 | 362 | 95 | 92 | 104 | 239 |
| Dez. | 240 | 204 | 428 | - 8,0 | - 9,8 | - 15,6 | + 9,7 | 208 | 178 | 372 | 90 | 88 | 97 | 231 |
| 1967 | | | | | | | | | | | | | | |
| Jan. | 227 | 197 | 383 | - 5,3 | - 7,2 | - 11,8 | + 8,7 | 198 | 172 | 334 | 95 | 92 | 102 | 208 |
| Febr. | 230 | 198 | 400 | + 1,4 | - 8,8 | - 14,6 | + 12,1 | 201 | 173 | 349 | 99 | 96 | 107 | 204 |
| März | 265 | 233 | 435 | + 15,0 | - 13,5) | - 18,2 | + 3,9 | 232 | 204 | 381 | 102 | 100 | 108 | 227 |
| April | 249 | 222 | 397 | - 5,8 | - 9,0 | - 12,5 | + 4,7 | 221 | 197 | 351 | 99 | 99 | 100 | 223 |
| Mai | 254 | 225 | 408 | + 1,8 | - 7,1 | - 10,6 | + 6,1 | 225 | 200 | 361 | 104 | 104 | 105 | 215 |
| Juni | 269 | 232 | 469 | + 6,1 | + 1,0 | - 4,5 | + 19,6 | 239 | 206 | 415 | 101 | 99 | 108 | 236 |
| Grundstoff- und Produktionsgüterindustrien ²⁾ | | | | | | | | | | | | | | |
| 1961 | 179 | 173 | 225 | . | - 3,2 | - 3,4 | - 0,4 | 168 | 161 | 210 | 97 | 97 | 99 | 173 |
| 1962 | 188 | 182 | 228 | . | + 4,7 | + 5,2 | + 1,3 | 176 | 170 | 213 | 100 | 100 | 99 | 176 |
| 1963 | 193 | 182 | 266 | . | + 3,0 | + 0,3 | + 16,5 | 182 | 171 | 250 | 101 | 100 | 106 | 180 |
| 1964 | 223 | 213 | 286 | . | + 15,3 | + 17,1 | + 7,5 | 208 | 199 | 267 | 102 | 102 | 102 | 204 |
| 1965 | 230 | 216 | 316 | . | + 3,0 | + 1,4 | + 10,7 | 213 | 200 | 293 | 99 | 99 | 100 | 215 |
| 1966 | 236 | 217 | 361 | . | + 2,8 | + 0,3 | + 14,1 | 219 | 201 | 334 | 99 | 99 | 102 | 220 |
| 1966 | | | | | | | | | | | | | | |
| Jan. | 218 | 197 | 351 | - 2,8 | + 5,1 | + 2,5 | + 15,2 | 203 | 184 | 326 | 105 | 102 | 115 | 193 |
| Febr. | 223 | 207 | 325 | + 1,9 | + 5,7 | + 5,1 | + 8,3 | 206 | 191 | 301 | 104 | 104 | 103 | 199 |
| März | 259 | 240 | 380 | + 16,2 | + 9,5 | + 8,7 | + 14,0 | 240 | 222 | 352 | 100 | 100 | 102 | 239 |
| April | 237 | 216 | 375 | - 8,4 | + 1,0 | - 4,0 | + 26,5 | 219 | 200 | 347 | 99 | 97 | 108 | 221 |
| Mai | 240 | 226 | 352 | + 1,4 | + 3,3 | + 2,4 | + 7,9 | 222 | 209 | 306 | 98 | 98 | 95 | 227 |
| Juni | 251 | 234 | 365 | + 4,4 | + 2,4 | + 0,8 | + 10,0 | 232 | 216 | 338 | 101 | 101 | 101 | 231 |
| Juli | 245 | 232 | 335 | - 2,3 | + 1,8 | + 2,0 | + 1,1 | 227 | 215 | 311 | 99 | 99 | 99 | 229 |
| Aug. | 234 | 218 | 340 | - 4,5) | + 4,0 | + 2,3 | + 12,3 | 217 | 203 | 316 | 96 | 96 | 95 | 227 |
| Sept. | 236 | 222 | 330 | + 0,8 | - 0,4 | - 2,2 | + 8,5) | 219 | 206 | 307 | 93 | 94 | 89 | 236 |
| Okt. | 234 | 214 | 362 | - 0,9 | - 0,1 | - 3,4 | + 15,3 | 217 | 198 | 336 | 95 | 94 | 102 | 227 |
| Nov. | 233 | 207 | 402 | - 0,3 | + 2,6 | - 1,9 | + 20,2 | 216 | 192 | 372 | 99 | 96 | 113 | 217 |
| Dez. | 222 | 190 | 431 | - 4,6 | - 1,1 | - 8,8 | + 29,3 | 206 | 176 | 400 | 104 | 102 | 110 | 198 |
| 1967 | | | | | | | | | | | | | | |
| Jan. | 216 | 187 | 400 | - 2,8 | - 1,1 | - 5,4 | + 13,9 | 201 | 174 | 371 | 101 | 98 | 109 | 199 |
| Febr. | 218 | 187 | 415 | + 1,0 | - 2,0 | - 9,3 | + 27,6 | 203 | 175 | 387 | 104 | 102 | 110 | 196 |
| März | 251 | 218 | 459 | + 15,0 | - 3,0 | - 9,1 | + 21,0 | 234 | 204 | 429 | 107 | 106 | 109 | 220 |
| April | 222 | 199 | 377 | - 11,4 | - 6,1 | - 8,0 | + 0,5) | 213 | 190 | 361 | 93 | 94 | 88 | 230 |
| Mai | 236 | 211 | 399 | + 6,2 | - 1,7 | - 6,7 | + 20,2 | 227 | 203 | 383 | 101 | 102 | 98 | 225 |
| Juni | 255 | 223 | 467 | + 8,1 | + 1,8 | - 4,7 | + 28,0 | 245 | 214 | 449 | 103 | 101 | 110 | 239 |

1) Ohne Bergbau, Nahrungs- und Genussmittelindustrien, ohne Bauhauptgewerbe und Energieversorgungsbetriebe.- 2) Die Mengenindizes (Stahl- und Warmwalzwerke und Eisen-, Stahl- und Tempergießerei) werden für die Zusammenfassungen in Werte umgerechnet.

Investitions- und Verbrauchsgüterindustrien

| Jahr Monat | Auftragseingang | | | | | | | | | | | | | Umsatz- volumen |
|---------------|-----------------------|--------|---------|-----------------------|---------|---------|------------|---------------------|---------|---------|------------------|---------|----------|--------------------|
| | in jeweiligen Preisen | | | | | | | in Preisen von 1954 | | | Anteil am Umsatz | | | |
| | Wertindex | | | Veränderung gegenüber | | | | Volumenindex | | | | | | |
| | | | | Vor- monat | Vorjahr | | | | | | | | | |
| | Insges. | Inland | Ausland | Insgesamt | Inland | Ausland | Insges. | Inland | Ausland | Insges. | Inland | Ausland | Insges. | |
| | 1954 = 100 | | | % | | | 1954 = 100 | | | % | | | 1954=100 | |

1954 = 100

%

1954 = 100

%

1954=100

Investitionsgüterindustrien

| | | | | | | | | | | | | | | |
|-------|-----|-----|-----|--------|--------|--------|--------|-----|-----|-----|-----|-----|-----|-----|
| 1961 | 254 | 248 | 268 | . | - 0,4 | + 1,1 | - 4,6 | 230 | 225 | 243 | 105 | 104 | 107 | 219 |
| 1962 | 253 | 248 | 265 | . | - 0,3 | ± 0 | - 1,2 | 221 | 217 | 232 | 97 | 97 | 98 | 228 |
| 1963 | 269 | 255 | 311 | . | + 6,2 | + 2,6 | + 17,1 | 234 | 222 | 270 | 99 | 97 | 105 | 236 |
| 1964 | 310 | 293 | 357 | . | + 15,1 | + 15,0 | + 15,1 | 266 | 252 | 307 | 103 | 102 | 107 | 257 |
| 1965 | 336 | 321 | 377 | . | + 8,5 | + 9,7 | + 5,6 | 281 | 268 | 315 | 103 | 101 | 106 | 274 |
| 1966 | 332 | 301 | 425 | . | - 1,3 | - 6,3 | + 12,7 | 271 | 246 | 348 | 97 | 94 | 105 | 280 |
| 1966 | | | | | | | | | | | | | | |
| Jan. | 317 | 295 | 383 | - 12,1 | - 0,3 | - 3,8 | + 10,0 | 263 | 245 | 318 | 103 | 101 | 112 | 254 |
| Febr. | 329 | 307 | 394 | + 3,7 | + 0,8 | - 1,9 | + 8,1 | 272 | 254 | 325 | 106 | 104 | 111 | 257 |
| März | 383 | 356 | 464 | + 16,4 | + 5,2 | + 2,9 | + 11,5 | 315 | 293 | 382 | 102 | 100 | 107 | 310 |
| April | 337 | 315 | 405 | - 11,9 | + 0,4 | - 2,5 | + 9,3 | 275 | 257 | 331 | 102 | 99 | 108 | 271 |
| Mai | 343 | 312 | 438 | + 1,8 | + 4,7 | + 0,2 | + 16,9 | 280 | 254 | 357 | 100 | 95 | 110 | 281 |
| Juni | 340 | 308 | 439 | - 0,8 | + 5,7 | + 0,5 | + 19,9 | 277 | 251 | 357 | 94 | 89 | 106 | 295 |
| Juli | 318 | 296 | 386 | - 6,7 | - 4,1 | - 7,8 | + 6,5) | 258 | 241 | 314 | 100 | 98 | 107 | 258 |
| Aug. | 301 | 272 | 387 | - 5,3 | + 1,1 | - 6,8 | + 23,8 | 245 | 221 | 315 | 99 | 95 | 107 | 248 |
| Sept. | 342 | 309 | 443 | + 13,6 | - 1,8 | - 7,8 | + 15,1 | 278 | 252 | 361 | 92 | 89 | 100 | 301 |
| Okt. | 336 | 298 | 455 | - 1,6 | - 2,7 | - 10,1 | + 18,4 | 275 | 244 | 372 | 97 | 93 | 108 | 283 |
| Nov. | 322 | 281 | 446 | - 4,3 | - 9,4 | - 17,5 | + 13,9 | 263 | 230 | 365 | 91 | 89 | 98 | 288 |
| Dez. | 312 | 263 | 465 | - 3,0 | - 13,5 | - 20,4 | + 3,0 | 256 | 216 | 381 | 83 | 78 | 92 | 310 |
| 1967 | | | | | | | | | | | | | | |
| Jan. | 279 | 240 | 403 | - 10,5 | - 11,9 | - 18,7 | + 5,2 | 229 | 197 | 331 | 97 | 96 | 100 | 236 |
| Febr. | 284 | 240 | 426 | + 1,8 | - 13,5 | - 21,8 | + 8,1 | 233 | 197 | 349 | 101 | 98 | 108 | 231 |
| März | 319 | 278 | 450 | + 12,3 | - 16,6 | - 21,9 | - 3,0 | 262 | 228 | 370 | 100 | 97 | 107 | 262 |
| April | 302 | 263 | 428 | - 5,5) | - 10,5 | - 16,5 | + 5,7 | 248 | 216 | 353 | 99 | 96 | 106 | 251 |
| Mai | 309 | 268 | 435 | + 2,3 | - 10,1 | - 13,9 | - 0,7 | 254 | 221 | 359 | 102 | 101 | 107 | 248 |
| Juni | 341 | 287 | 511 | + 10,5 | + 0,1 | - 6,9 | + 16,4 | 281 | 237 | 422 | 99 | 96 | 107 | 283 |

Verbrauchsgüterindustrien¹⁾

| | | | | | | | | | | | | | | |
|-------|-----|-----|-----|--------|--------|--------|--------|-----|-----|-----|-----|-----|-----|-----|
| 1961 | 160 | 159 | 163 | . | + 7,5 | + 8,1 | + 1,6 | 151 | 151 | 154 | 99 | 99 | 101 | 153 |
| 1962 | 170 | 170 | 169 | . | + 6,7 | + 6,8 | + 3,8 | 160 | 160 | 159 | 99 | 98 | 102 | 163 |
| 1963 | 176 | 174 | 203 | . | + 3,2 | + 2,1 | + 20,7 | 162 | 160 | 188 | 99 | 99 | 107 | 164 |
| 1964 | 196 | 194 | 224 | . | + 11,4 | + 11,4 | + 10,3 | 177 | 175 | 202 | 101 | 101 | 101 | 174 |
| 1965 | 210 | 208 | 240 | . | + 7,4 | + 7,3 | + 7,0 | 187 | 185 | 213 | 100 | 100 | 103 | 186 |
| 1966 | 206 | 202 | 268 | . | - 1,9 | - 2,9 | + 11,7 | 179 | 175 | 233 | 95 | 95 | 101 | 188 |
| 1966 | | | | | | | | | | | | | | |
| Jan. | 182 | 179 | 226 | - 5,6 | + 11,4 | + 11,0 | + 24,3 | 160 | 157 | 198 | 86 | 86 | 96 | 185 |
| Febr. | 190 | 184 | 273 | + 4,2 | + 4,7 | + 4,0 | + 19,2 | 166 | 161 | 238 | 89 | 88 | 110 | 186 |
| März | 269 | 265 | 321 | + 41,4 | + 15,2 | + 15,5 | + 15,9 | 234 | 231 | 280 | 109 | 109 | 108 | 215 |
| April | 241 | 239 | 279 | - 10,1 | + 4,5 | + 4,2 | + 8,7 | 210 | 207 | 242 | 112 | 113 | 108 | 187 |
| Mai | 224 | 221 | 278 | - 7,0 | - 3,5 | - 5,0 | + 13,1 | 194 | 191 | 240 | 110 | 109 | 112 | 178 |
| Juni | 188 | 184 | 253 | - 16,3 | - 0,6 | - 2,2 | + 20,2 | 163 | 159 | 219 | 97 | 96 | 102 | 168 |
| Juli | 163 | 160 | 206 | - 13,4 | - 4,3 | - 4,5 | + 3,0 | 141 | 138 | 178 | 82 | 82 | 81 | 171 |
| Aug. | 168 | 165 | 209 | + 2,9 | + 1,9 | + 0,5) | + 23,2 | 145 | 143 | 180 | 82 | 82 | 82 | 178 |
| Sept. | 230 | 226 | 287 | + 36,9 | - 8,1 | - 9,2 | + 7,3 | 199 | 195 | 248 | 93 | 92 | 95 | 215 |
| Okt. | 240 | 235 | 312 | + 4,6 | - 10,7 | - 11,8 | + 2,9 | 208 | 204 | 270 | 98 | 97 | 107 | 212 |
| Nov. | 215 | 208 | 316 | - 10,4 | - 12,2 | - 14,2 | + 12,9 | 187 | 181 | 274 | 95 | 94 | 116 | 196 |
| Dez. | 164 | 158 | 257 | - 23,7 | - 15,0 | - 16,4 | - 0,7 | 143 | 137 | 224 | 88 | 87 | 93 | 163 |
| 1967 | | | | | | | | | | | | | | |
| Jan. | 170 | 164 | 259 | + 3,5 | - 6,7 | - 8,6 | + 14,4 | 148 | 142 | 225 | 82 | 81 | 96 | 180 |
| Febr. | 173 | 167 | 254 | + 1,4 | - 9,2 | - 9,4 | + 6,9 | 150 | 145 | 221 | 87 | 86 | 92 | 173 |
| März | 209 | 202 | 316 | + 21,3 | - 22,1 | - 23,8 | - 1,6 | 183 | 176 | 276 | 97 | 97 | 105 | 188 |
| April | 216 | 210 | 313 | + 3,4 | - 10,3 | - 12,1 | + 12,0 | 189 | 184 | 274 | 110 | 110 | 111 | 172 |
| Mai | 204 | 197 | 310 | - 5,6 | - 9,0 | - 10,8 | + 11,9 | 179 | 173 | 272 | 116 | 116 | 119 | 154 |
| Juni | 191 | 184 | 290 | - 6,5 | + 1,6 | + 0,3 | + 14,8 | 168 | 162 | 254 | 104 | 104 | 103 | 162 |

1) Ohne Nahrungs- und Genussmittelindustrien.

Grundstoff- und Produktionsgüterindustrien

| Jahr Monat | Auftragseingang | | | | | | | | | Umsatz- volumen |
|---------------|-----------------------|--------|---------|---------------------|--------|---------|------------------|--------|---------|--------------------|
| | in jeweiligen Preisen | | | in Preisen von 1954 | | | Anteil am Umsatz | | | |
| | Wertindex | | | Volumenindex | | | | | | |
| | Insgesamt | Inland | Ausland | Insgesamt | Inland | Ausland | Insgesamt | Inland | Ausland | Insgesamt |
| | 1954 = 100 | | | | | | % | | | 1954 = 100 |

Industrie der Steine und Erden

| | | | | | | | | | | |
|-------|-----|-----|-----|-----|-----|-----|-----|-----|-----|-----|
| 1961 | 186 | 188 | 144 | 164 | 165 | 127 | 98 | 98 | 97 | 167 |
| 1962 | 200 | 203 | 135 | 169 | 171 | 114 | 98 | 98 | 93 | 173 |
| 1963 | 205 | 207 | 127 | 169 | 171 | 104 | 98 | 98 | 97 | 173 |
| 1964 | 238 | 240 | 152 | 191 | 193 | 122 | 97 | 97 | 99 | 196 |
| 1965 | 249 | 251 | 182 | 198 | 200 | 145 | 97 | 97 | 100 | 204 |
| 1966 | 253 | 257 | 155 | 199 | 202 | 122 | 95 | 96 | 85 | 208 |
| 1966 | | | | | | | | | | |
| Jan. | 155 | 155 | 140 | 122 | 123 | 111 | 115 | 116 | 93 | 107 |
| Febr. | 178 | 179 | 144 | 140 | 142 | 114 | 103 | 104 | 90 | 136 |
| März | 269 | 274 | 165 | 212 | 216 | 130 | 100 | 100 | 85 | 213 |
| April | 266 | 272 | 150 | 210 | 214 | 118 | 99 | 100 | 81 | 212 |
| Mai | 286 | 292 | 162 | 224 | 229 | 127 | 97 | 97 | 86 | 232 |
| Juni | 291 | 298 | 158 | 228 | 233 | 124 | 96 | 96 | 82 | 238 |
| Juli | 295 | 303 | 136 | 231 | 237 | 107 | 96 | 97 | 81 | 240 |
| Aug. | 301 | 308 | 154 | 235 | 241 | 121 | 97 | 97 | 79 | 243 |
| Sept. | 295 | 301 | 155 | 231 | 236 | 122 | 92 | 92 | 80 | 252 |
| Okt. | 280 | 285 | 174 | 220 | 224 | 136 | 90 | 90 | 89 | 244 |
| Nov. | 235 | 238 | 170 | 185 | 187 | 133 | 87 | 87 | 94 | 211 |
| Dez. | 180 | 182 | 151 | 141 | 142 | 118 | 85 | 85 | 85 | 166 |
| 1967 | | | | | | | | | | |
| Jan. | 143 | 142 | 156 | 112 | 112 | 122 | 93 | 93 | 91 | 121 |
| Febr. | 165 | 166 | 147 | 130 | 131 | 116 | 101 | 101 | 89 | 129 |
| März | 219 | 221 | 169 | 173 | 174 | 133 | 99 | 99 | 98 | 174 |
| April | 250 | 253 | 189 | 198 | 200 | 150 | 99 | 99 | 104 | 199 |
| Mai | 271 | 275 | 173 | 214 | 218 | 137 | 104 | 105 | 94 | 206 |
| Juni | 278 | 282 | 183 | 221 | 224 | 145 | 98 | 98 | 92 | 225 |

| Jahr Monat | Auftragseingang | | | | | | Umsatz | Auftragseingang | | | | | | Umsatz |
|---------------|-----------------------|--------|---------|------------------|--------|---------|----------|-----------------------|--------|---------|------------------|--------|---------|----------|
| | in jeweiligen Preisen | | | Anteil am Umsatz | | | | in jeweiligen Preisen | | | Anteil am Umsatz | | | |
| | Wertindex | | | | | | | Wertindex | | | | | | |
| | Insges. | Inland | Ausland | Insges. | Inland | Ausland | Insges. | Insges. | Inland | Ausland | Insges. | Inland | Ausland | Insges. |
| | 1954 = 100 | | | % | | | 1954=100 | 1954 = 100 | | | % | | | 1954=100 |

Zementindustrie

| | | | | | | | |
|-------|-----|-----|-----|-----|-----|-----|-----|
| 1961 | 177 | 185 | 73 | 99 | 99 | 99 | 178 |
| 1962 | 188 | 198 | 59 | 101 | 101 | 97 | 187 |
| 1963 | 187 | 197 | 58 | 99 | 99 | 98 | 188 |
| 1964 | 219 | 231 | 74 | 99 | 99 | 99 | 221 |
| 1965 | 222 | 232 | 94 | 99 | 99 | 99 | 225 |
| 1966 | 225 | 236 | 85 | 98 | 98 | 101 | 229 |
| 1966 | | | | | | | |
| Jan. | 88 | 89 | 68 | 108 | 107 | 117 | 81 |
| Febr. | 161 | 169 | 65 | 105 | 105 | 104 | 154 |
| März | 254 | 267 | 87 | 101 | 101 | 101 | 251 |
| April | 254 | 267 | 97 | 101 | 101 | 101 | 253 |
| Mai | 271 | 285 | 87 | 99 | 100 | 99 | 272 |
| Juni | 266 | 280 | 97 | 99 | 99 | 98 | 269 |
| Juli | 273 | 289 | 76 | 98 | 98 | 100 | 279 |
| Aug. | 270 | 285 | 90 | 98 | 98 | 98 | 275 |
| Sept. | 278 | 292 | 95 | 98 | 98 | 100 | 283 |
| Okt. | 253 | 265 | 103 | 95 | 95 | 102 | 266 |
| Nov. | 204 | 214 | 85 | 94 | 94 | 99 | 218 |
| Dez. | 129 | 133 | 75 | 90 | 90 | 97 | 143 |
| 1967 | | | | | | | |
| Jan. | 115 | 119 | 72 | 101 | 101 | 98 | 115 |
| Febr. | 137 | 142 | 78 | 103 | 103 | 101 | 134 |
| März | 206 | 215 | 90 | 101 | 101 | 102 | 204 |
| April | 234 | 246 | 94 | 99 | 99 | 100 | 236 |
| Mai | 230 | 241 | 85 | 100 | 100 | 100 | 230 |
| Juni | 242 | 254 | 85 | 99 | 99 | 98 | 244 |

Ziegelindustrie

| | | | | | | | |
|-------|-----|-----|-------|-----|-----|-----|-----|
| 1961 | 157 | 156 | 1 310 | 99 | 99 | 105 | 159 |
| 1962 | 162 | 161 | 1 796 | 96 | 96 | 100 | 169 |
| 1963 | 146 | 146 | 327 | 94 | 95 | 81 | 155 |
| 1964 | 158 | 158 | 624 | 94 | 94 | 92 | 169 |
| 1965 | 159 | 158 | 1 022 | 94 | 94 | 96 | 168 |
| 1966 | 161 | 160 | 1 135 | 96 | 96 | 97 | 168 |
| 1966 | | | | | | | |
| Jan. | 88 | 88 | 726 | 109 | 109 | 98 | 81 |
| Febr. | 109 | 109 | 666 | 103 | 103 | 83 | 106 |
| März | 175 | 174 | 906 | 99 | 99 | 101 | 176 |
| April | 173 | 173 | 1 123 | 99 | 99 | 116 | 176 |
| Mai | 185 | 185 | 843 | 96 | 96 | 72 | 193 |
| Juni | 188 | 187 | 1 949 | 94 | 94 | 93 | 201 |
| Juli | 195 | 194 | 1 831 | 97 | 97 | 111 | 200 |
| Aug. | 199 | 198 | 1 349 | 99 | 99 | 96 | 201 |
| Sept. | 183 | 183 | 1 157 | 93 | 92 | 102 | 198 |
| Okt. | 181 | 181 | 1 186 | 91 | 91 | 109 | 199 |
| Nov. | 150 | 149 | 1 071 | 89 | 89 | 92 | 168 |
| Dez. | 105 | 105 | 809 | 87 | 94 | 88 | 121 |
| 1967 | | | | | | | |
| Jan. | 84 | 83 | 643 | 99 | 99 | 95 | 85 |
| Febr. | 96 | 96 | 531 | 101 | 101 | 96 | 95 |
| März | 131 | 131 | 880 | 97 | 97 | 101 | 136 |
| April | 147 | 146 | 1 077 | 95 | 95 | 113 | 154 |
| Mai | 161 | 160 | 1 380 | 96 | 96 | 90 | 166 |
| Juni | 168 | 167 | 1 534 | 96 | 96 | 97 | 176 |

Grundstoff- und Produktionsgüterindustrien

| Jahr Monat | Auftragseingang | | | | | | Umsatz | Auftragseingang | | | | | | Liefere- rungen | | |
|---------------|-----------------------|--------|---------|------------------|--------|---------|--------|-----------------|------------|--------|------------------------------|---------|--------|--------------------|----------|---------|
| | in jeweiligen Preisen | | | Anteil am Umsatz | | | | in t | | | Anteil an den Lieferungen | | | | | |
| | Wertindex | | | | | | | Mengenindex | | | | | | | | |
| | Insges. | Inland | Ausland | Insges. | Inland | Ausland | | Insges. | Insges. | Inland | Ausland | Insges. | Inland | | Ausland | Insges. |
| | 1954 = 100 | | | % | | | | | 1954 = 100 | | | % | | | 1954=100 | |

| Betonsteinindustrie | | | | | | | | Stahl- und Warmwalzwerke | | | | | | | |
|---------------------|-----|-----|-----|-----|-----|-----|-----|--------------------------|-----|-----|-----|-----|-----|-----|--|
| 1961 | 245 | 245 | 163 | 97 | 97 | 79 | 252 | 157 | 145 | 234 | 95 | 93 | 102 | 165 | |
| 1962 | 287 | 288 | 129 | 97 | 97 | 81 | 295 | 161 | 151 | 228 | 99 | 100 | 97 | 162 | |
| 1963 | 320 | 320 | 215 | 99 | 99 | 90 | 323 | 164 | 146 | 286 | 105 | 102 | 115 | 156 | |
| 1964 | 395 | 395 | 242 | 97 | 97 | 74 | 409 | 194 | 182 | 273 | 104 | 104 | 104 | 186 | |
| 1965 | 445 | 445 | 345 | 98 | 98 | 66 | 453 | 179 | 160 | 309 | 99 | 99 | 99 | 181 | |
| 1966 | 463 | 463 | 417 | 94 | 95 | 78 | 490 | 178 | 155 | 332 | 101 | 100 | 105 | 176 | |
| 1966 | | | | | | | | | | | | | | | |
| Jan. | 373 | 374 | 224 | 143 | 143 | 103 | 261 | 188 | 154 | 416 | 120 | 108 | 170 | 157 | |
| Febr. | 316 | 316 | 167 | 112 | 112 | 70 | 283 | 192 | 171 | 331 | 112 | 112 | 113 | 171 | |
| März | 465 | 466 | 232 | 101 | 101 | 61 | 462 | 204 | 178 | 380 | 103 | 102 | 104 | 199 | |
| April | 467 | 468 | 269 | 100 | 100 | 72 | 466 | 180 | 165 | 280 | 101 | 103 | 94 | 178 | |
| Mai | 524 | 524 | 365 | 102 | 102 | 75 | 515 | 191 | 174 | 301 | 89 | 93 | 78 | 213 | |
| Juni | 524 | 523 | 572 | 95 | 95 | 104 | 552 | 196 | 168 | 378 | 104 | 102 | 109 | 188 | |
| Juli | 518 | 518 | 380 | 93 | 93 | 104 | 554 | 178 | 161 | 291 | 100 | 100 | 98 | 178 | |
| Aug. | 549 | 549 | 324 | 98 | 98 | 90 | 560 | 155 | 138 | 267 | 86 | 88 | 79 | 180 | |
| Sept. | 522 | 522 | 730 | 87 | 87 | 85 | 603 | 150 | 137 | 234 | 82 | 88 | 65 | 182 | |
| Okt. | 504 | 503 | 773 | 86 | 86 | 80 | 590 | 154 | 132 | 300 | 91 | 89 | 97 | 169 | |
| Nov. | 417 | 416 | 620 | 78 | 78 | 62 | 535 | 159 | 129 | 356 | 107 | 95 | 149 | 149 | |
| Dez. | 377 | 377 | 346 | 76 | 76 | 55 | 498 | 186 | 146 | 454 | 127 | 124 | 134 | 146 | |
| 1967 | | | | | | | | | | | | | | | |
| Jan. | 238 | 237 | 446 | 78 | 78 | 89 | 304 | 158 | 123 | 392 | 107 | 99 | 130 | 147 | |
| Febr. | 319 | 318 | 559 | 106 | 106 | 99 | 301 | 160 | 120 | 425 | 111 | 104 | 130 | 143 | |
| März | 383 | 382 | 588 | 100 | 100 | 92 | 384 | 216 | 169 | 534 | 134 | 134 | 132 | 162 | |
| April | 450 | 450 | 575 | 97 | 97 | 96 | 466 | 110 | 94 | 221 | 67 | 72 | 56 | 165 | |
| Mai | 571 | 570 | 879 | 120 | 120 | 103 | 475 | 152 | 124 | 342 | 97 | 99 | 92 | 157 | |
| Juni | 517 | 516 | 765 | 97 | 97 | 94 | 535 | 196 | 146 | 530 | 111 | 102 | 134 | 176 | |

| Jahr Monat | Auftragseingang | | | | | | Liefere- rungen | Auftragseingang | | | | | | Umsatz | | |
|---------------|-----------------|--------|---------|------------------------------|--------|---------|--------------------|-----------------------|------------|--------|------------------|---------|--------|--------|----------|---------|
| | in t | | | Anteil an den Lieferungen | | | | in jeweiligen Preisen | | | Anteil am Umsatz | | | | | |
| | Mengenindex | | | | | | | Wertindex | | | | | | | | |
| | Insges. | Inland | Ausland | Insges. | Inland | Ausland | | Insges. | Insges. | Inland | Ausland | Insges. | Inland | | Ausland | Insges. |
| | 1954 = 100 | | | % | | | | 1954=100 | 1954 = 100 | | | % | | | 1954=100 | |

| Eisen-, Stahl- und Tempergießerei | | | | | | | | Ziehereien und Kaltwalzwerke | | | | | | | |
|-----------------------------------|-----|-----|-----|-----|-----|-----|-----|------------------------------|-----|-----|-----|-----|-----|-----|--|
| 1961 | 133 | 135 | 110 | 99 | 98 | 104 | 135 | 171 | 167 | 199 | 85 | 84 | 95 | 201 | |
| 1962 | 128 | 128 | 116 | 98 | 98 | 105 | 130 | 184 | 185 | 180 | 99 | 99 | 96 | 187 | |
| 1963 | 124 | 125 | 115 | 101 | 101 | 99 | 123 | 170 | 169 | 179 | 98 | 97 | 106 | 173 | |
| 1964 | 148 | 149 | 116 | 108 | 108 | 103 | 137 | 227 | 230 | 206 | 112 | 112 | 112 | 203 | |
| 1965 | 135 | 135 | 129 | 98 | 98 | 104 | 137 | 210 | 210 | 208 | 95 | 94 | 101 | 221 | |
| 1966 | 121 | 121 | 114 | 97 | 97 | 95 | 124 | 203 | 198 | 238 | 97 | 95 | 106 | 210 | |
| 1966 | | | | | | | | | | | | | | | |
| Jan. | 111 | 109 | 148 | 88 | 87 | 115 | 126 | 196 | 197 | 188 | 93 | 94 | 90 | 210 | |
| Febr. | 122 | 123 | 96 | 102 | 103 | 78 | 120 | 202 | 201 | 208 | 96 | 96 | 99 | 210 | |
| März | 146 | 147 | 124 | 100 | 100 | 96 | 146 | 240 | 230 | 304 | 99 | 96 | 118 | 242 | |
| April | 129 | 129 | 137 | 105 | 104 | 122 | 124 | 212 | 209 | 234 | 99 | 98 | 106 | 214 | |
| Mai | 126 | 128 | 103 | 99 | 100 | 92 | 127 | 217 | 214 | 239 | 101 | 99 | 113 | 216 | |
| Juni | 132 | 134 | 109 | 102 | 102 | 106 | 129 | 211 | 211 | 208 | 95 | 95 | 96 | 221 | |
| Juli | 121 | 123 | 90 | 100 | 101 | 82 | 121 | 200 | 201 | 198 | 98 | 99 | 91 | 204 | |
| Aug. | 115 | 114 | 130 | 98 | 99 | 84 | 117 | 185 | 175 | 250 | 94 | 89 | 122 | 197 | |
| Sept. | 114 | 114 | 111 | 88 | 88 | 92 | 129 | 186 | 181 | 217 | 85 | 84 | 88 | 220 | |
| Okt. | 119 | 119 | 124 | 93 | 93 | 97 | 128 | 196 | 188 | 249 | 92 | 89 | 108 | 213 | |
| Nov. | 106 | 106 | 96 | 90 | 90 | 85 | 117 | 206 | 193 | 289 | 104 | 100 | 128 | 198 | |
| Dez. | 105 | 105 | 101 | 102 | 102 | 94 | 103 | 187 | 174 | 274 | 105 | 104 | 110 | 179 | |
| 1967 | | | | | | | | | | | | | | | |
| Jan. | 98 | 97 | 112 | 90 | 90 | 95 | 108 | 179 | 171 | 228 | 95 | 94 | 99 | 188 | |
| Febr. | 101 | 101 | 104 | 99 | 100 | 92 | 102 | 173 | 160 | 251 | 94 | 92 | 104 | 183 | |
| März | 110 | 108 | 132 | 101 | 99 | 120 | 109 | 200 | 182 | 319 | 102 | 98 | 118 | 196 | |
| April | 113 | 112 | 128 | 102 | 101 | 117 | 112 | 199 | 182 | 304 | 104 | 101 | 118 | 191 | |
| Mai | 110 | 109 | 129 | 98 | 97 | 109 | 112 | 199 | 185 | 286 | 109 | 107 | 120 | 182 | |
| Juni | 126 | 127 | 120 | 104 | 105 | 87 | 121 | 213 | 200 | 300 | 107 | 105 | 119 | 199 | |

Grundstoff- und Produktionsgüterindustrien

| Jahr Monat | Auftragseingang | | | | | | | | | Umsatz- volumen |
|---------------|-----------------------|--------|---------|---------------------|--------|---------|------------------|--------|---------|--------------------|
| | in jeweiligen Preisen | | | in Preisen von 1954 | | | Anteil am Umsatz | | | |
| | Wertindex | | | Volumenindex | | | | | | |
| | Insgesamt | Inland | Ausland | Insgesamt | Inland | Ausland | Insgesamt | Inland | Ausland | Insgesamt |
| | 1954 = 100 | | | | | | % | | | 1954 = 100 |

Chemische Industrie

| | | | | | | | | | | |
|-------|-----|-----|-----|-----|-----|-----|-----|-----|-----|-----|
| 1961 | 197 | 190 | 227 | 202 | 194 | 232 | 100 | 101 | 99 | 201 |
| 1962 | 211 | 203 | 245 | 219 | 211 | 254 | 101 | 101 | 100 | 217 |
| 1963 | 229 | 213 | 291 | 239 | 223 | 305 | 101 | 101 | 103 | 236 |
| 1964 | 254 | 238 | 323 | 264 | 247 | 336 | 101 | 101 | 100 | 263 |
| 1965 | 277 | 259 | 350 | 284 | 266 | 359 | 100 | 101 | 100 | 283 |
| 1966 | 296 | 266 | 418 | 304 | 274 | 431 | 100 | 99 | 102 | 304 |
| 1966 | | | | | | | | | | |
| Jan. | 274 | 252 | 362 | 280 | 258 | 370 | 101 | 101 | 100 | 278 |
| Febr. | 277 | 254 | 374 | 282 | 258 | 380 | 102 | 102 | 101 | 277 |
| März | 316 | 287 | 434 | 322 | 293 | 443 | 99 | 99 | 100 | 324 |
| April | 288 | 244 | 470 | 294 | 249 | 480 | 98 | 92 | 114 | 300 |
| Mai | 300 | 273 | 412 | 305 | 278 | 420 | 101 | 101 | 101 | 303 |
| Juni | 303 | 274 | 423 | 313 | 283 | 437 | 101 | 102 | 99 | 309 |
| Juli | 305 | 281 | 403 | 316 | 291 | 417 | 100 | 100 | 100 | 316 |
| Aug. | 298 | 270 | 414 | 310 | 281 | 431 | 101 | 100 | 102 | 308 |
| Sept. | 305 | 278 | 413 | 317 | 289 | 430 | 100 | 100 | 100 | 318 |
| Okt. | 302 | 271 | 428 | 311 | 279 | 442 | 99 | 97 | 104 | 314 |
| Nov. | 299 | 269 | 423 | 309 | 278 | 437 | 100 | 99 | 101 | 310 |
| Dez. | 282 | 238 | 463 | 291 | 246 | 478 | 100 | 99 | 102 | 291 |
| 1967 | | | | | | | | | | |
| Jan. | 295 | 260 | 437 | 304 | 268 | 450 | 101 | 101 | 102 | 301 |
| Febr. | 294 | 257 | 447 | 303 | 264 | 461 | 103 | 103 | 103 | 295 |
| März | 305 | 266 | 464 | 314 | 274 | 479 | 98 | 98 | 98 | 320 |
| April | 309 | 269 | 473 | 319 | 278 | 489 | 100 | 101 | 100 | 318 |
| Mai | 305 | 270 | 452 | 318 | 281 | 470 | 101 | 102 | 99 | 314 |
| Juni | 318 | 280 | 473 | 331 | 292 | 492 | 100 | 100 | 100 | 331 |

| Jahr Monat | Auftragseingang | | | | | | Umsatz |
|---------------|-----------------------|--------|---------|------------------|--------|---------|------------|
| | in jeweiligen Preisen | | | Anteil am Umsatz | | | |
| | Wertindex | | | | | | |
| | Insgesamt | Inland | Ausland | Insgesamt | Inland | Ausland | Insgesamt |
| | 1954 = 100 | | | % | | | 1954 = 100 |

Chemiefaserindustrie

| | | | | | | | |
|-------|-----|-----|-----|-----|-----|-----|-----|
| 1961 | . | . | . | . | . | . | . |
| 1962 | . | . | . | . | . | . | . |
| 1963 | . | . | . | . | . | . | . |
| 1964 | 262 | 237 | 378 | 100 | 101 | 98 | 262 |
| 1965 | 272 | 243 | 408 | 99 | 99 | 99 | 274 |
| 1966 | 291 | 237 | 546 | 100 | 99 | 102 | 291 |
| 1966 | | | | | | | |
| Jan. | 322 | 276 | 538 | 102 | 101 | 106 | 315 |
| Febr. | 294 | 258 | 464 | 101 | 102 | 101 | 291 |
| März | 330 | 272 | 601 | 100 | 99 | 104 | 329 |
| April | 289 | 239 | 524 | 100 | 101 | 98 | 289 |
| Mai | 307 | 246 | 591 | 102 | 100 | 106 | 302 |
| Juni | 302 | 243 | 576 | 99 | 99 | 100 | 304 |
| Juli | 244 | 194 | 474 | 98 | 99 | 96 | 249 |
| Aug. | 242 | 182 | 518 | 101 | 101 | 102 | 239 |
| Sept. | 317 | 247 | 643 | 101 | 97 | 110 | 313 |
| Okt. | 298 | 256 | 494 | 99 | 100 | 97 | 301 |
| Nov. | 296 | 237 | 567 | 101 | 97 | 108 | 294 |
| Dez. | 255 | 188 | 566 | 97 | 97 | 96 | 264 |
| 1967 | | | | | | | |
| Jan. | 288 | 237 | 522 | 101 | 101 | 101 | 284 |
| Febr. | 271 | 211 | 550 | 105 | 103 | 107 | 259 |
| März | 299 | 237 | 589 | 104 | 104 | 105 | 287 |
| April | 263 | 204 | 539 | 96 | 97 | 94 | 275 |
| Mai | 263 | 195 | 578 | 101 | 102 | 99 | 261 |
| Juni | 265 | 207 | 534 | 96 | 95 | 97 | 277 |

Grundstoff- und Produktionsgüterindustrien/Investitionsgüterindustrien

| Jahr Monat | Auftragseingang | | | | | | Liefere- rungen | Auftragseingang | | | | | | Umsatz | | |
|---------------|-----------------|--------|---------|------------------------------|--------|---------|--------------------|-----------------------|------------|--------|---------------------|---------|--------|--------|----------|---------|
| | in t | | | Anteil an den Lieferungen | | | | in jeweiligen Preisen | | | Anteil am Umsatz | | | | | |
| | Mengenindex | | | | | | | Wertindex | | | | | | | | |
| | Insges. | Inland | Ausland | Insges. | Inland | Ausland | | Insges. | Insges. | Inland | Ausland | Insges. | Inland | | Ausland | Insges. |
| | 1954 = 100 | | | % | | | | 1954=100 | 1954 = 100 | | | % | | | 1954=100 | |

| NE - Metallhalbzeugwerke | | | | | | | | Holzschliff, Zellstoff, Papier und Pappe erzeugende Industrie | | | | | | | |
|--------------------------|-----|-----|-----|-----|-----|-----|-----|---|-----|-----|-----|-----|-----|-----|--|
| 1961 | 142 | 144 | 125 | 92 | 91 | 102 | 154 | 136 | 133 | 180 | 96 | 97 | 92 | 141 | |
| 1962 | 139 | 139 | 138 | 95 | 94 | 104 | 146 | 138 | 135 | 192 | 99 | 99 | 96 | 141 | |
| 1963 | 149 | 148 | 160 | 100 | 99 | 113 | 149 | 139 | 134 | 227 | 99 | 99 | 104 | 140 | |
| 1964 | 190 | 194 | 156 | 106 | 106 | 102 | 179 | 151 | 145 | 255 | 101 | 100 | 110 | 150 | |
| 1965 | 173 | 175 | 155 | 97 | 96 | 107 | 178 | 155 | 151 | 229 | 99 | 99 | 98 | 157 | |
| 1966 | 170 | 166 | 207 | 98 | 97 | 106 | 172 | 159 | 152 | 271 | 100 | 100 | 99 | 159 | |
| 1966 | | | | | | | | | | | | | | | |
| Jan. | 173 | 171 | 186 | 105 | 104 | 109 | 165 | 157 | 152 | 237 | 99 | 99 | 104 | 158 | |
| Febr. | 168 | 164 | 204 | 104 | 102 | 120 | 162 | 157 | 151 | 247 | 100 | 100 | 103 | 156 | |
| März | 205 | 200 | 243 | 109 | 108 | 124 | 187 | 178 | 169 | 331 | 100 | 99 | 110 | 177 | |
| April | 170 | 165 | 213 | 99 | 97 | 122 | 171 | 152 | 147 | 231 | 97 | 98 | 89 | 156 | |
| Mai | 175 | 171 | 206 | 99 | 96 | 128 | 177 | 165 | 159 | 268 | 105 | 106 | 95 | 158 | |
| Juni | 183 | 178 | 230 | 101 | 99 | 111 | 182 | 166 | 158 | 304 | 105 | 104 | 109 | 159 | |
| Juli | 160 | 159 | 169 | 92 | 93 | 86 | 174 | 157 | 149 | 295 | 101 | 99 | 116 | 156 | |
| Aug. | 156 | 153 | 190 | 92 | 92 | 92 | 170 | 151 | 146 | 225 | 93 | 94 | 79 | 163 | |
| Sept. | 161 | 155 | 209 | 90 | 89 | 96 | 179 | 153 | 147 | 251 | 95 | 96 | 86 | 162 | |
| Okt. | 173 | 170 | 202 | 95 | 95 | 94 | 183 | 161 | 155 | 270 | 99 | 99 | 96 | 163 | |
| Nov. | 166 | 157 | 245 | 96 | 93 | 121 | 173 | 165 | 157 | 319 | 104 | 104 | 109 | 159 | |
| Dez. | 148 | 144 | 182 | 99 | 102 | 85 | 148 | 145 | 138 | 277 | 100 | 101 | 96 | 145 | |
| 1967 | | | | | | | | | | | | | | | |
| Jan. | 155 | 149 | 209 | 97 | 96 | 97 | 161 | 160 | 152 | 294 | 101 | 100 | 104 | 159 | |
| Febr. | 161 | 156 | 208 | 104 | 106 | 93 | 154 | 151 | 144 | 256 | 100 | 101 | 95 | 150 | |
| März | 161 | 157 | 196 | 96 | 98 | 83 | 168 | 164 | 156 | 291 | 100 | 100 | 103 | 163 | |
| April | 170 | 166 | 209 | 103 | 103 | 107 | 165 | 155 | 149 | 259 | 96 | 97 | 84 | 161 | |
| Mai | 178 | 174 | 220 | 105 | 105 | 108 | 169 | 148 | 138 | 325 | 98 | 98 | 103 | 151 | |
| Juni | 201 | 197 | 236 | 106 | 105 | 115 | 189 | 161 | 152 | 312 | 98 | 99 | 93 | 164 | |

| Jahr Monat | Auftragseingang | | | | | | | | | Umsatz- volumen |
|---------------|-----------------------|--------|---------|---------------------|--------|---------|------------------|--------|---------|--------------------|
| | in jeweiligen Preisen | | | in Preisen von 1954 | | | Anteil am Umsatz | | | |
| | Wertindex | | | Volumenindex | | | | | | |
| | Insgesamt | Inland | Ausland | Insgesamt | Inland | Ausland | Insgesamt | Inland | Ausland | |
| | 1954 = 100 | | | | | | % | | | |

| Stahl- und Leichtmetallbau | | | | | | | | | | |
|----------------------------|-----|-----|-----|-----|-----|-----|-----|-----|-----|-----|
| 1961 | 243 | 253 | 170 | 198 | 206 | 138 | 111 | 112 | 100 | 179 |
| 1962 | 208 | 222 | 115 | 161 | 171 | 89 | 86 | 90 | 59 | 186 |
| 1963 | 226 | 224 | 242 | 175 | 173 | 187 | 93 | 87 | 167 | 188 |
| 1964 | 266 | 276 | 197 | 203 | 210 | 150 | 104 | 102 | 124 | 196 |
| 1965 | 290 | 307 | 175 | 213 | 226 | 129 | 101 | 102 | 87 | 211 |
| 1966 | 274 | 282 | 226 | 198 | 204 | 164 | 91 | 90 | 112 | 217 |
| 1966 | | | | | | | | | | |
| Jan. | 276 | 286 | 214 | 201 | 208 | 155 | 102 | 101 | 111 | 198 |
| Febr. | 254 | 273 | 121 | 184 | 198 | 88 | 128 | 126 | 155 | 144 |
| März | 296 | 316 | 164 | 214 | 228 | 118 | 101 | 108 | 54 | 212 |
| April | 320 | 318 | 337 | 230 | 228 | 242 | 133 | 126 | 206 | 173 |
| Mai | 286 | 285 | 286 | 205 | 205 | 205 | 110 | 102 | 245 | 187 |
| Juni | 290 | 306 | 180 | 209 | 220 | 129 | 89 | 88 | 98 | 235 |
| Juli | 297 | 305 | 245 | 214 | 220 | 177 | 99 | 95 | 153 | 217 |
| Aug. | 278 | 306 | 89 | 200 | 221 | 64 | 96 | 99 | 57 | 208 |
| Sept. | 308 | 308 | 312 | 222 | 222 | 225 | 86 | 87 | 79 | 258 |
| Okt. | 222 | 230 | 165 | 161 | 167 | 119 | 69 | 68 | 88 | 231 |
| Nov. | 233 | 234 | 229 | 170 | 171 | 167 | 75 | 72 | 117 | 226 |
| Dez. | 233 | 212 | 373 | 171 | 156 | 274 | 54 | 47 | 127 | 316 |
| 1967 | | | | | | | | | | |
| Jan. | 212 | 205 | 259 | 158 | 153 | 193 | 79 | 90 | 49 | 199 |
| Febr. | 217 | 197 | 360 | 163 | 147 | 270 | 107 | 95 | 216 | 152 |
| März | 222 | 205 | 339 | 167 | 154 | 255 | 94 | 83 | 218 | 177 |
| April | 200 | 196 | 226 | 153 | 150 | 173 | 88 | 84 | 133 | 173 |
| Mai | 247 | 249 | 243 | 190 | 191 | 187 | 113 | 110 | 145 | 168 |
| Juni | 274 | 283 | 209 | 211 | 218 | 161 | 108 | 110 | 90 | 195 |

Investitionsgüterindustrien

| Jahr Monat | Auftragseingang | | | | | | | | | Umsatz- volumen |
|---------------|-----------------------|--------|---------|---------------------|--------|---------|------------------|--------|---------|--------------------|
| | in jeweiligen Preisen | | | in Preisen von 1954 | | | Anteil am Umsatz | | | |
| | Wertindex | | | Volumenindex | | | | | | |
| | Insgesamt | Inland | Ausland | Insgesamt | Inland | Ausland | Insgesamt | Inland | Ausland | Insgesamt |
| | 1954 = 100 | | | | | | % | | | 1954 = 100 |

Maschinenbau

| | | | | | | | | | | |
|-------|-----|-----|-----|-----|-----|-----|-----|-----|-----|-----|
| 1961 | 255 | 251 | 265 | 212 | 208 | 220 | 106 | 105 | 110 | 199 |
| 1962 | 234 | 229 | 246 | 185 | 181 | 195 | 90 | 89 | 94 | 205 |
| 1963 | 253 | 241 | 283 | 199 | 189 | 222 | 97 | 95 | 101 | 206 |
| 1964 | 304 | 293 | 328 | 233 | 225 | 252 | 106 | 106 | 106 | 220 |
| 1965 | 328 | 314 | 359 | 242 | 232 | 265 | 104 | 101 | 111 | 232 |
| 1966 | 318 | 277 | 416 | 228 | 199 | 298 | 96 | 89 | 108 | 238 |
| 1966 | | | | | | | | | | |
| Jan. | 305 | 279 | 367 | 223 | 204 | 268 | 106 | 99 | 123 | 209 |
| Febr. | 310 | 287 | 365 | 225 | 208 | 265 | 104 | 100 | 114 | 216 |
| März | 368 | 338 | 440 | 266 | 244 | 318 | 102 | 99 | 109 | 260 |
| April | 322 | 291 | 395 | 231 | 209 | 284 | 102 | 96 | 114 | 226 |
| Mai | 313 | 271 | 411 | 224 | 194 | 294 | 93 | 85 | 110 | 240 |
| Juni | 325 | 277 | 436 | 232 | 198 | 311 | 91 | 82 | 111 | 255 |
| Juli | 319 | 273 | 427 | 228 | 195 | 305 | 97 | 89 | 113 | 234 |
| Aug. | 293 | 262 | 366 | 209 | 187 | 261 | 98 | 95 | 105 | 213 |
| Sept. | 308 | 262 | 416 | 220 | 187 | 298 | 92 | 86 | 104 | 238 |
| Okt. | 331 | 277 | 458 | 237 | 199 | 328 | 101 | 92 | 117 | 235 |
| Nov. | 304 | 250 | 430 | 217 | 179 | 308 | 91 | 84 | 103 | 239 |
| Dez. | 317 | 250 | 476 | 227 | 179 | 341 | 79 | 72 | 90 | 288 |
| 1967 | | | | | | | | | | |
| Jan. | 277 | 224 | 404 | 198 | 160 | 289 | 98 | 91 | 108 | 203 |
| Febr. | 278 | 227 | 399 | 199 | 163 | 285 | 96 | 93 | 102 | 207 |
| März | 315 | 259 | 448 | 226 | 185 | 320 | 98 | 97 | 100 | 230 |
| April | 291 | 228 | 441 | 208 | 163 | 314 | 94 | 88 | 103 | 222 |
| Mai | 304 | 247 | 437 | 217 | 177 | 312 | 100 | 96 | 107 | 216 |
| Juni | 351 | 267 | 549 | 250 | 191 | 392 | 96 | 85 | 113 | 261 |

| Jahr Monat | Auftragseingang | | | | | | Umsatz | Auftragseingang | | | | | | Umsatz |
|---------------|-----------------------|--------|---------|---------------------|-----------------------|--------|--------|---------------------|------------|---------|--------|---------|---------|--------|
| | in jeweiligen Preisen | | | Anteil am Umsatz | in jeweiligen Preisen | | | Anteil am Umsatz | | | | | | |
| | Wertindex | | | | Wertindex | | | | | | | | | |
| | Insges. | Inland | Ausland | | Insges. | Inland | | | Ausland | Insges. | Inland | Ausland | Insges. | |
| | 1954 = 100 | | | % | | | | 1954=100 | 1954 = 100 | | | % | | |

Maschinen für die Produktionsgüterindustrien 1)

| | | | | | | | |
|-------|-----|-----|-----|-----|-----|-----|-----|
| 1961 | 230 | 211 | 273 | 111 | 108 | 117 | 207 |
| 1962 | 179 | 163 | 214 | 79 | 77 | 82 | 228 |
| 1963 | 179 | 153 | 237 | 79 | 76 | 84 | 226 |
| 1964 | 218 | 203 | 251 | 100 | 105 | 92 | 218 |
| 1965 | 244 | 218 | 299 | 107 | 99 | 121 | 229 |
| 1966 | 224 | 175 | 329 | 96 | 86 | 112 | 233 |
| 1966 | | | | | | | |
| Jan. | 192 | 165 | 250 | 97 | 83 | 125 | 199 |
| Febr. | 205 | 190 | 237 | 105 | 101 | 113 | 195 |
| März | 256 | 220 | 334 | 96 | 103 | 86 | 268 |
| April | 207 | 180 | 263 | 105 | 98 | 116 | 198 |
| Mai | 219 | 171 | 323 | 99 | 83 | 127 | 222 |
| Juni | 223 | 169 | 339 | 87 | 70 | 117 | 257 |
| Juli | 251 | 199 | 363 | 110 | 97 | 130 | 229 |
| Aug. | 236 | 186 | 342 | 111 | 106 | 117 | 213 |
| Sept. | 232 | 178 | 349 | 103 | 91 | 121 | 225 |
| Okt. | 206 | 149 | 329 | 97 | 86 | 110 | 213 |
| Nov. | 198 | 126 | 350 | 90 | 72 | 110 | 221 |
| Dez. | 259 | 161 | 468 | 74 | 56 | 96 | 351 |
| 1967 | | | | | | | |
| Jan. | 154 | 105 | 258 | 85 | 82 | 89 | 180 |
| Febr. | 198 | 128 | 345 | 103 | 88 | 118 | 192 |
| März | 224 | 117 | 449 | 105 | 76 | 132 | 213 |
| April | 210 | 116 | 407 | 97 | 68 | 128 | 217 |
| Mai | 184 | 112 | 336 | 98 | 77 | 120 | 189 |
| Juni | 163 | 155 | 489 | 105 | 76 | 140 | 250 |

Maschinen für die Verbrauchsgüterindustrien 1)

| | | | | | | |
|------|-----|-----|-----|-----|-----|-----|
| 222 | 191 | 255 | 110 | 106 | 114 | 201 |
| 211 | 174 | 252 | 97 | 89 | 104 | 219 |
| 229 | 174 | 290 | 103 | 94 | 110 | 223 |
| 263 | 211 | 319 | 108 | 102 | 112 | 244 |
| 275 | 225 | 331 | 99 | 94 | 104 | 276 |
| 305 | 218 | 403 | 104 | 92 | 114 | 292 |
| 1966 | | | | | | |
| 278 | 202 | 362 | 123 | 101 | 142 | 226 |
| 285 | 239 | 338 | 118 | 119 | 117 | 242 |
| 322 | 260 | 393 | 108 | 102 | 114 | 298 |
| 320 | 276 | 370 | 121 | 124 | 118 | 266 |
| 332 | 250 | 423 | 116 | 108 | 122 | 286 |
| 337 | 243 | 442 | 117 | 98 | 132 | 288 |
| 292 | 215 | 379 | 100 | 89 | 108 | 293 |
| 231 | 168 | 302 | 91 | 80 | 99 | 254 |
| 252 | 176 | 338 | 89 | 75 | 99 | 285 |
| 369 | 209 | 548 | 121 | 86 | 147 | 304 |
| 302 | 183 | 435 | 93 | 83 | 99 | 325 |
| 338 | 190 | 505 | 77 | 57 | 91 | 440 |
| 1967 | | | | | | |
| 287 | 190 | 395 | 120 | 111 | 125 | 239 |
| 265 | 165 | 378 | 102 | 88 | 111 | 260 |
| 261 | 190 | 342 | 89 | 99 | 84 | 292 |
| 262 | 171 | 364 | 100 | 92 | 105 | 261 |
| 276 | 157 | 411 | 108 | 85 | 123 | 255 |
| 336 | 193 | 497 | 107 | 86 | 121 | 313 |

1) Berechnung des Vereins Deutscher Maschinenbau-Anstalten e.V., Frankfurt (Main).

Investitionsgüterindustrien

| Jahr Monat | Auftragseingang | | | | | | Umsatz | Auftragseingang | | | | | | Umsatz | | | | | | | | | | | | | |
|--|-----------------------|--------|---------|---------------------|--------|---------|--------|-----------------------|------------|--------|---------------------|---------|--------|--|----------|---------|--|--|--|--|--|--|--|--|--|--|--|
| | in jeweiligen Preisen | | | Anteil am Umsatz | | | | in jeweiligen Preisen | | | Anteil am Umsatz | | | | | | | | | | | | | | | | |
| | Wertindex | | | | | | | Wertindex | | | | | | | | | | | | | | | | | | | |
| | Insges. | Inland | Ausland | Insges. | Inland | Ausland | | Insges. | Insges. | Inland | Ausland | Insges. | Inland | | Ausland | Insges. | | | | | | | | | | | |
| | 1954 = 100 | | | % | | | | 1954=100 | 1954 = 100 | | | % | | | 1954=100 | | | | | | | | | | | | |
| Maschinen für die Bauwirtschaft ^{1) 2)} | | | | | | | | | | | | | | Maschinen für die Landwirtschaft ¹⁾ | | | | | | | | | | | | | |
| 1961 | 265 | 283 | 236 | 107 | 100 | 123 | 249 | 229 | 236 | 212 | 99 | 98 | 104 | 230 | | | | | | | | | | | | | |
| 1962 | 288 | 320 | 231 | 104 | 101 | 110 | 278 | 206 | 206 | 207 | 100 | 100 | 100 | 207 | | | | | | | | | | | | | |
| 1963 | 278 | 309 | 223 | 94 | 92 | 99 | 296 | 234 | 231 | 241 | 108 | 109 | 105 | 217 | | | | | | | | | | | | | |
| 1964 | 344 | 354 | 326 | 103 | 99 | 112 | 335 | 264 | 261 | 274 | 104 | 106 | 102 | 253 | | | | | | | | | | | | | |
| 1965 | 303 | 311 | 292 | 102 | 97 | 113 | 297 | 269 | 276 | 252 | 99 | 99 | 99 | 271 | | | | | | | | | | | | | |
| 1966 | 250 | 223 | 300 | 91 | 89 | 93 | 275 | 243 | 234 | 263 | 93 | 92 | 96 | 260 | | | | | | | | | | | | | |
| 1966 | | | | | | | | | | | | | | | | | | | | | | | | | | | |
| Jan. | 218 | 215 | 225 | 118 | 126 | 107 | 185 | 303 | 299 | 310 | 121 | 120 | 124 | 250 | | | | | | | | | | | | | |
| Febr. | 274 | 245 | 326 | 105 | 96 | 119 | 261 | 281 | 282 | 277 | 100 | 98 | 104 | 282 | | | | | | | | | | | | | |
| März | 338 | 337 | 342 | 94 | 92 | 98 | 359 | 294 | 283 | 320 | 83 | 84 | 81 | 353 | | | | | | | | | | | | | |
| April | 274 | 261 | 300 | 85 | 83 | 87 | 325 | 254 | 238 | 292 | 82 | 82 | 81 | 311 | | | | | | | | | | | | | |
| Mai | 299 | 298 | 303 | 95 | 94 | 97 | 314 | 232 | 210 | 285 | 72 | 67 | 83 | 323 | | | | | | | | | | | | | |
| Juni | 292 | 230 | 402 | 80 | 73 | 88 | 366 | 211 | 203 | 230 | 72 | 68 | 82 | 292 | | | | | | | | | | | | | |
| Juli | 267 | 228 | 337 | 92 | 89 | 96 | 291 | 163 | 154 | 182 | 79 | 76 | 85 | 206 | | | | | | | | | | | | | |
| Aug. | 185 | 169 | 216 | 75 | 85 | 64 | 248 | 163 | 163 | 163 | 86 | 84 | 89 | 191 | | | | | | | | | | | | | |
| Sept. | 250 | 219 | 306 | 102 | 95 | 111 | 246 | 224 | 228 | 214 | 100 | 105 | 88 | 225 | | | | | | | | | | | | | |
| Okt. | 197 | 172 | 243 | 89 | 98 | 80 | 222 | 290 | 283 | 306 | 118 | 115 | 126 | 246 | | | | | | | | | | | | | |
| Nov. | 196 | 138 | 298 | 106 | 86 | 128 | 186 | 240 | 229 | 266 | 111 | 111 | 112 | 215 | | | | | | | | | | | | | |
| Dez. | 210 | 156 | 304 | 71 | 69 | 73 | 295 | 258 | 234 | 315 | 115 | 113 | 119 | 224 | | | | | | | | | | | | | |
| 1967 | | | | | | | | | | | | | | | | | | | | | | | | | | | |
| Jan. | 200 | 145 | 316 | 133 | 121 | 155 | 150 | 227 | 178 | 346 | 105 | 94 | 123 | 217 | | | | | | | | | | | | | |
| Febr. | 190 | 151 | 263 | 89 | 93 | 85 | 214 | 219 | 203 | 256 | 91 | 95 | 84 | 241 | | | | | | | | | | | | | |
| März | 278 | 194 | 430 | 98 | 95 | 101 | 282 | 243 | 220 | 297 | 81 | 91 | 68 | 300 | | | | | | | | | | | | | |
| April | 246 | 191 | 347 | 90 | 96 | 85 | 274 | 204 | 175 | 274 | 77 | 82 | 71 | 264 | | | | | | | | | | | | | |
| Mai | 245 | 176 | 370 | 88 | 100 | 80 | 278 | 248 | 226 | 301 | 96 | 103 | 87 | 258 | | | | | | | | | | | | | |
| Juni | 248 | 190 | 351 | 80 | 82 | 78 | 311 | 211 | 180 | 285 | 72 | 68 | 78 | 295 | | | | | | | | | | | | | |

| Jahr Monat | Auftragseingang | | | | | | | | | Umsatz- volumen |
|---------------|-----------------------|--------|---------|---------------------|--------|---------|------------------|--------|---------|--------------------|
| | in jeweiligen Preisen | | | in Preisen von 1954 | | | Anteil am Umsatz | | | |
| | Wertindex | | | Volumenindex | | | | | | |
| | Insgesamt | Inland | Ausland | Insgesamt | Inland | Ausland | Insgesamt | Inland | Ausland | |
| | 1954 = 100 | | | | | | % | | | |

Straßenfahrzeugbau

| | | | | | | | | | | |
|-------|-----|-----|-----|-----|-----|-----|-----|-----|-----|-----|
| 1961 | 268 | 244 | 326 | 272 | 248 | 331 | 101 | 101 | 102 | 268 |
| 1962 | 299 | 277 | 354 | 295 | 274 | 350 | 102 | 102 | 102 | 290 |
| 1963 | 325 | 282 | 428 | 317 | 276 | 419 | 101 | 99 | 105 | 314 |
| 1964 | 350 | 289 | 500 | 342 | 282 | 489 | 100 | 96 | 105 | 344 |
| 1965 | 380 | 329 | 508 | 372 | 322 | 496 | 103 | 104 | 103 | 360 |
| 1966 | 380 | 306 | 559 | 365 | 294 | 537 | 97 | 96 | 99 | 375 |
| 1966 | | | | | | | | | | |
| Jan. | 355 | 289 | 516 | 347 | 283 | 505 | 105 | 108 | 103 | 329 |
| Febr. | 402 | 341 | 553 | 393 | 333 | 540 | 106 | 108 | 105 | 370 |
| März | 489 | 420 | 660 | 477 | 409 | 644 | 103 | 101 | 108 | 461 |
| April | 399 | 350 | 521 | 382 | 335 | 499 | 94 | 92 | 98 | 406 |
| Mai | 426 | 349 | 612 | 407 | 334 | 585 | 97 | 92 | 105 | 420 |
| Juni | 413 | 339 | 598 | 395 | 324 | 571 | 95 | 89 | 105 | 417 |
| Juli | 298 | 261 | 391 | 285 | 250 | 373 | 100 | 104 | 96 | 284 |
| Aug. | 305 | 211 | 533 | 291 | 201 | 509 | 97 | 89 | 105 | 301 |
| Sept. | 422 | 344 | 610 | 403 | 329 | 583 | 96 | 92 | 101 | 418 |
| Okt. | 391 | 304 | 602 | 374 | 291 | 575 | 98 | 97 | 100 | 380 |
| Nov. | 352 | 263 | 568 | 337 | 251 | 542 | 90 | 95 | 86 | 373 |
| Dez. | 304 | 205 | 541 | 290 | 196 | 517 | 86 | 87 | 85 | 338 |
| 1967 | | | | | | | | | | |
| Jan. | 285 | 202 | 483 | 274 | 194 | 463 | 101 | 110 | 94 | 270 |
| Febr. | 313 | 233 | 509 | 300 | 224 | 487 | 105 | 109 | 102 | 285 |
| März | 371 | 297 | 553 | 356 | 285 | 530 | 103 | 96 | 115 | 345 |
| April | 367 | 318 | 490 | 352 | 305 | 470 | 106 | 104 | 108 | 333 |
| Mai | 341 | 265 | 528 | 327 | 254 | 506 | 98 | 95 | 102 | 334 |
| Juni | 359 | 247 | 629 | 344 | 237 | 603 | 94 | 89 | 99 | 367 |

1) Berechnung des Vereins Deutscher Maschinenbau-Anstalten e.V., Frankfurt (Main).- 2) Einschl. Maschinen für die Baustoff-, Keramik- und Glasindustrie.

Investitionsgüterindustrien

| Jahr Monat | Auftragseingang | | | | | | Umsatz | Auftragseingang | | | | | | Umsatz | | | | | | | | | | | | | | | |
|---------------------|-----------------------|--------|---------|---------------------|--------|---------|--------|-----------------------|---------|--------|---------------------|---------|--------|--------|-----------|---------|--|--|--|--|--|--|--|--|--|--|--|--|--|
| | in jeweiligen Preisen | | | Anteil am Umsatz | | | | in jeweiligen Preisen | | | Anteil am Umsatz | | | | | | | | | | | | | | | | | | |
| | Wertindex | | | | | | | Wertindex | | | | | | | | | | | | | | | | | | | | | |
| | Insges. | Inland | Ausland | Insges. | Inland | Ausland | | Insges. | Insges. | Inland | Ausland | Insges. | Inland | | Ausland | Insges. | | | | | | | | | | | | | |
| | 1954 = 100 | | | % | | | | 1954=100 | | | % | | | | 1954=100 | | | | | | | | | | | | | | |
| Kraftwagenindustrie | | | | | | | | | | | | | | | Schiffbau | | | | | | | | | | | | | | |
| 1961 | 358 | 346 | 378 | 103 | 103 | 102 | 347 | 98 | 75 | 127 | 70 | 61 | 79 | 140 | | | | | | | | | | | | | | | |
| 1962 | 398 | 389 | 412 | 102 | 103 | 102 | 389 | 78 | 74 | 83 | 62 | 60 | 66 | 125 | | | | | | | | | | | | | | | |
| 1963 | 438 | 402 | 501 | 102 | 100 | 105 | 430 | 133 | 128 | 138 | 103 | 102 | 104 | 129 | | | | | | | | | | | | | | | |
| 1964 | 471 | 407 | 583 | 100 | 96 | 104 | 473 | 158 | 184 | 125 | 118 | 131 | 99 | 135 | | | | | | | | | | | | | | | |
| 1965 | 511 | 465 | 591 | 104 | 104 | 103 | 493 | 181 | 206 | 148 | 132 | 145 | 115 | 136 | | | | | | | | | | | | | | | |
| 1966 | 513 | 434 | 651 | 98 | 96 | 99 | 526 | 110 | 130 | 85 | 68 | 75 | 59 | 161 | | | | | | | | | | | | | | | |
| 1966 | | | | | | | | | | | | | | | | | | | | | | | | | | | | | |
| Jan. | 487 | 425 | 596 | 106 | 111 | 102 | 458 | 84 | 72 | 98 | 53 | 49 | 57 | 159 | | | | | | | | | | | | | | | |
| Febr. | 540 | 480 | 645 | 106 | 107 | 104 | 512 | 126 | 196 | 37 | 147 | 161 | 94 | 85 | | | | | | | | | | | | | | | |
| März | 663 | 603 | 769 | 104 | 102 | 108 | 636 | 125 | 187 | 46 | 136 | 159 | 79 | 92 | | | | | | | | | | | | | | | |
| April | 541 | 501 | 610 | 95 | 92 | 99 | 571 | 116 | 77 | 164 | 102 | 89 | 112 | 113 | | | | | | | | | | | | | | | |
| Mai | 565 | 478 | 715 | 96 | 89 | 105 | 591 | 96 | 64 | 137 | 56 | 43 | 69 | 172 | | | | | | | | | | | | | | | |
| Juni | 561 | 484 | 695 | 95 | 89 | 105 | 589 | 258 | 341 | 153 | 126 | 140 | 99 | 204 | | | | | | | | | | | | | | | |
| Juli | 398 | 370 | 447 | 102 | 106 | 96 | 392 | 55 | 79 | 24 | 46 | 63 | 22 | 118 | | | | | | | | | | | | | | | |
| Aug. | 410 | 291 | 617 | 97 | 89 | 105 | 421 | 59 | 62 | 56 | 37 | 42 | 32 | 158 | | | | | | | | | | | | | | | |
| Sept. | 564 | 475 | 719 | 94 | 88 | 102 | 598 | 51 | 62 | 38 | 32 | 28 | 42 | 162 | | | | | | | | | | | | | | | |
| Okt. | 539 | 444 | 706 | 100 | 100 | 100 | 541 | 147 | 115 | 188 | 94 | 74 | 119 | 156 | | | | | | | | | | | | | | | |
| Nov. | 472 | 364 | 661 | 89 | 93 | 85 | 530 | 125 | 202 | 29 | 95 | 164 | 20 | 132 | | | | | | | | | | | | | | | |
| Dez. | 419 | 297 | 632 | 88 | 92 | 85 | 478 | 79 | 100 | 52 | 21 | 22 | 18 | 381 | | | | | | | | | | | | | | | |
| 1967 | | | | | | | | | | | | | | | | | | | | | | | | | | | | | |
| Jan. | 390 | 289 | 565 | 103 | 115 | 94 | 378 | 77 | 63 | 94 | 51 | 44 | 58 | 151 | | | | | | | | | | | | | | | |
| Febr. | 427 | 341 | 577 | 106 | 114 | 100 | 402 | 189 | 94 | 309 | 149 | 64 | 297 | 127 | | | | | | | | | | | | | | | |
| März | 510 | 441 | 631 | 105 | 98 | 114 | 488 | 182 | 60 | 336 | 159 | 35 | 809 | 115 | | | | | | | | | | | | | | | |
| April | 493 | 450 | 568 | 105 | 102 | 108 | 472 | 141 | 63 | 239 | 82 | 25 | 322 | 172 | | | | | | | | | | | | | | | |
| Mai | 469 | 389 | 607 | 99 | 97 | 102 | 471 | 134 | 181 | 75 | 100 | 171 | 44 | 134 | | | | | | | | | | | | | | | |
| Juni | 491 | 351 | 733 | 94 | 89 | 100 | 519 | 196 | 147 | 259 | 115 | 83 | 157 | 171 | | | | | | | | | | | | | | | |

| Jahr Monat | Auftragseingang | | | | | | | | | Umsatz- volumen |
|---------------|-----------------------|--------|---------|---------------------|--------|---------|------------------|--------|---------|--------------------|
| | in jeweiligen Preisen | | | in Preisen von 1954 | | | Anteil am Umsatz | | | |
| | Wertindex | | | Volumenindex | | | | | | |
| | Insgesamt | Inland | Ausland | Insgesamt | Inland | Ausland | Insgesamt | Inland | Ausland | |
| | 1954 = 100 | | | | | | % | | | |

Elektrotechnische Industrie

| | | | | | | | | | | |
|-------|-----|-----|-----|-----|-----|-----|-----|-----|-----|-----|
| 1961 | 294 | 291 | 309 | 300 | 297 | 315 | 110 | 110 | 109 | 273 |
| 1962 | 297 | 295 | 308 | 300 | 297 | 311 | 103 | 103 | 104 | 291 |
| 1963 | 307 | 298 | 354 | 312 | 303 | 359 | 102 | 100 | 111 | 306 |
| 1964 | 346 | 333 | 407 | 349 | 337 | 411 | 103 | 101 | 111 | 339 |
| 1965 | 382 | 371 | 435 | 376 | 366 | 429 | 102 | 102 | 104 | 369 |
| 1966 | 382 | 363 | 480 | 370 | 351 | 464 | 98 | 97 | 105 | 375 |
| 1966 | | | | | | | | | | |
| Jan. | 365 | 353 | 427 | 357 | 345 | 418 | 101 | 99 | 109 | 354 |
| Febr. | 370 | 351 | 465 | 360 | 341 | 453 | 104 | 102 | 115 | 346 |
| März | 411 | 390 | 515 | 399 | 379 | 500 | 99 | 98 | 107 | 402 |
| April | 370 | 354 | 453 | 357 | 341 | 437 | 103 | 102 | 106 | 348 |
| Mai | 398 | 378 | 504 | 383 | 363 | 484 | 109 | 107 | 114 | 353 |
| Juni | 375 | 359 | 455 | 359 | 345 | 436 | 95 | 95 | 96 | 379 |
| Juli | 380 | 372 | 418 | 364 | 356 | 401 | 106 | 107 | 101 | 344 |
| Aug. | 359 | 338 | 461 | 344 | 325 | 443 | 100 | 97 | 118 | 343 |
| Sept. | 390 | 368 | 499 | 377 | 357 | 483 | 89 | 87 | 96 | 425 |
| Okt. | 382 | 364 | 468 | 373 | 357 | 458 | 100 | 99 | 104 | 372 |
| Nov. | 390 | 357 | 555 | 381 | 350 | 544 | 95 | 92 | 105 | 403 |
| Dez. | 395 | 367 | 538 | 387 | 359 | 526 | 87 | 85 | 98 | 443 |
| 1967 | | | | | | | | | | |
| Jan. | 332 | 309 | 446 | 325 | 303 | 437 | 97 | 96 | 99 | 337 |
| Febr. | 336 | 287 | 580 | 330 | 282 | 570 | 104 | 96 | 128 | 318 |
| März | 379 | 352 | 519 | 373 | 346 | 511 | 104 | 102 | 111 | 359 |
| April | 339 | 307 | 504 | 335 | 303 | 498 | 101 | 99 | 109 | 330 |
| Mai | 365 | 338 | 502 | 363 | 336 | 499 | 109 | 109 | 111 | 332 |
| Juni | 397 | 370 | 534 | 395 | 369 | 531 | 107 | 105 | 113 | 369 |

Investitionsgüterindustrien

| Jahr Monat | Auftragseingang | | | | | | | | | Umsatz- volumen |
|---------------|-----------------------|--------|---------|---------------------|--------|---------|------------------|--------|---------|--------------------|
| | in jeweiligen Preisen | | | in Preisen von 1954 | | | Anteil am Umsatz | | | |
| | Wertindex | | | Volumenindex | | | | | | |
| | Insgesamt | Inland | Ausland | Insgesamt | Inland | Ausland | Insgesamt | Inland | Ausland | Insgesamt |
| | 1954 = 100 | | | | | | % | | | 1954 = 100 |

Feinmechanische und optische Industrie

| | | | | | | | | | | |
|-------|-----|-----|-----|-----|-----|-----|-----|-----|-----|-----|
| 1961 | 217 | 215 | 219 | 189 | 187 | 191 | 104 | 100 | 110 | 182 |
| 1962 | 230 | 235 | 221 | 192 | 196 | 184 | 104 | 103 | 107 | 184 |
| 1963 | 243 | 242 | 245 | 202 | 201 | 203 | 103 | 98 | 112 | 197 |
| 1964 | 276 | 281 | 267 | 223 | 227 | 216 | 107 | 104 | 113 | 209 |
| 1965 | 309 | 315 | 297 | 243 | 248 | 234 | 109 | 106 | 115 | 222 |
| 1966 | 327 | 329 | 325 | 248 | 249 | 246 | 107 | 101 | 113 | 232 |
| 1966 | | | | | | | | | | |
| Jan. | 293 | 307 | 269 | 229 | 239 | 210 | 107 | 104 | 111 | 215 |
| Febr. | 302 | 302 | 302 | 234 | 234 | 234 | 107 | 104 | 113 | 218 |
| März | 371 | 382 | 350 | 285 | 294 | 269 | 115 | 115 | 116 | 248 |
| April | 301 | 311 | 281 | 229 | 237 | 214 | 102 | 102 | 103 | 224 |
| Mai | 304 | 309 | 294 | 231 | 236 | 224 | 101 | 98 | 105 | 230 |
| Juni | 337 | 334 | 341 | 256 | 254 | 260 | 108 | 104 | 115 | 237 |
| Juli | 326 | 329 | 320 | 245 | 247 | 240 | 109 | 107 | 113 | 224 |
| Aug. | 314 | 295 | 350 | 236 | 222 | 263 | 113 | 103 | 132 | 210 |
| Sept. | 326 | 333 | 315 | 244 | 249 | 236 | 100 | 102 | 98 | 243 |
| Okt. | 362 | 337 | 407 | 271 | 252 | 305 | 116 | 104 | 139 | 235 |
| Nov. | 379 | 412 | 322 | 284 | 308 | 241 | 113 | 117 | 104 | 253 |
| Dez. | 312 | 293 | 346 | 234 | 220 | 259 | 93 | 85 | 107 | 251 |
| 1967 | | | | | | | | | | |
| Jan. | 316 | 286 | 369 | 236 | 213 | 275 | 110 | 98 | 131 | 215 |
| Febr. | 283 | 263 | 320 | 212 | 196 | 239 | 101 | 93 | 115 | 209 |
| März | 299 | 294 | 309 | 223 | 219 | 230 | 97 | 95 | 101 | 229 |
| April | 309 | 287 | 347 | 230 | 214 | 259 | 101 | 93 | 114 | 229 |
| Mai | 310 | 295 | 336 | 231 | 220 | 250 | 102 | 99 | 109 | 225 |
| Juni | 353 | 334 | 387 | 263 | 249 | 289 | 106 | 104 | 111 | 247 |

Stahlverformung

| | | | | | | | | | | |
|-------|-----|-----|-----|-----|-----|-----|-----|-----|-----|-----|
| 1961 | 212 | 209 | 240 | 180 | 178 | 203 | 97 | 94 | 120 | 187 |
| 1962 | 207 | 203 | 245 | 171 | 168 | 203 | 98 | 95 | 119 | 176 |
| 1963 | 207 | 206 | 217 | 173 | 172 | 182 | 98 | 97 | 107 | 177 |
| 1964 | 262 | 263 | 245 | 218 | 220 | 204 | 108 | 108 | 110 | 202 |
| 1965 | 260 | 261 | 249 | 208 | 209 | 199 | 95 | 95 | 97 | 219 |
| 1966 | 236 | 231 | 276 | 187 | 184 | 220 | 93 | 92 | 100 | 202 |
| 1966 | | | | | | | | | | |
| Jan. | 227 | 226 | 234 | 181 | 180 | 187 | 85 | 85 | 87 | 213 |
| Febr. | 245 | 242 | 273 | 196 | 193 | 218 | 94 | 93 | 105 | 208 |
| März | 277 | 275 | 294 | 220 | 218 | 234 | 94 | 94 | 95 | 234 |
| April | 251 | 249 | 268 | 199 | 198 | 213 | 96 | 96 | 98 | 207 |
| Mai | 252 | 250 | 271 | 199 | 197 | 215 | 96 | 95 | 101 | 208 |
| Juni | 249 | 241 | 318 | 197 | 191 | 253 | 94 | 92 | 115 | 209 |
| Juli | 239 | 237 | 261 | 190 | 188 | 207 | 95 | 94 | 102 | 200 |
| Aug. | 213 | 211 | 231 | 169 | 168 | 183 | 94 | 93 | 94 | 181 |
| Sept. | 238 | 232 | 293 | 189 | 185 | 233 | 95 | 94 | 102 | 200 |
| Okt. | 222 | 214 | 297 | 177 | 170 | 236 | 89 | 87 | 108 | 197 |
| Nov. | 214 | 206 | 296 | 171 | 164 | 236 | 89 | 87 | 104 | 192 |
| Dez. | 203 | 195 | 281 | 163 | 156 | 225 | 96 | 96 | 95 | 169 |
| 1967 | | | | | | | | | | |
| Jan. | 202 | 190 | 312 | 163 | 153 | 251 | 89 | 87 | 107 | 182 |
| Febr. | 188 | 188 | 192 | 153 | 152 | 156 | 89 | 93 | 65 | 171 |
| März | 200 | 190 | 290 | 162 | 155 | 236 | 91 | 90 | 91 | 179 |
| April | 208 | 199 | 291 | 169 | 162 | 238 | 95 | 95 | 96 | 178 |
| Mai | 200 | 192 | 281 | 163 | 156 | 229 | 97 | 97 | 101 | 168 |
| Juni | 223 | 212 | 322 | 182 | 173 | 264 | 97 | 97 | 97 | 188 |

Investitionsgüterindustrien/Verbrauchsgüterindustrien

| Jahr Monat | Auftragseingang | | | | | | | | | Umsatz- volumen |
|---------------|-----------------------|--------|---------|---------------------|--------|---------|------------------|--------|---------|--------------------|
| | in jeweiligen Preisen | | | in Preisen von 1954 | | | Anteil am Umsatz | | | |
| | Wertindex | | | Volumenindex | | | | | | |
| | Insgesamt | Inland | Ausland | Insgesamt | Inland | Ausland | Insgesamt | Inland | Ausland | |
| | 1954 = 100 | | | | | | % | | | 1954 = 100 |

Eisen-, Blech- und Metallwarenindustrie

| | | | | | | | | | | |
|-------|-----|-----|-----|-----|-----|-----|-----|-----|-----|-----|
| 1961 | 196 | 200 | 170 | 173 | 176 | 150 | 98 | 98 | 95 | 177 |
| 1962 | 212 | 217 | 185 | 181 | 185 | 158 | 98 | 99 | 97 | 184 |
| 1963 | 218 | 222 | 197 | 185 | 188 | 167 | 100 | 100 | 101 | 185 |
| 1964 | 257 | 260 | 242 | 213 | 216 | 201 | 102 | 101 | 107 | 209 |
| 1965 | 278 | 286 | 241 | 224 | 231 | 195 | 100 | 100 | 101 | 225 |
| 1966 | 283 | 286 | 266 | 226 | 229 | 213 | 98 | 98 | 101 | 230 |
| 1966 | | | | | | | | | | |
| Jan. | 277 | 280 | 261 | 222 | 225 | 209 | 105 | 103 | 112 | 212 |
| Febr. | 280 | 285 | 256 | 226 | 229 | 207 | 106 | 106 | 110 | 212 |
| März | 309 | 313 | 290 | 248 | 251 | 232 | 101 | 100 | 105 | 246 |
| April | 280 | 287 | 249 | 224 | 229 | 199 | 102 | 102 | 99 | 220 |
| Mai | 283 | 288 | 259 | 226 | 230 | 207 | 100 | 100 | 103 | 225 |
| Juni | 280 | 282 | 272 | 224 | 225 | 218 | 97 | 96 | 103 | 230 |
| Juli | 282 | 286 | 262 | 225 | 228 | 209 | 99 | 99 | 100 | 228 |
| Aug. | 265 | 272 | 230 | 211 | 217 | 183 | 99 | 99 | 100 | 214 |
| Sept. | 291 | 296 | 267 | 232 | 236 | 213 | 94 | 94 | 94 | 247 |
| Okt. | 295 | 298 | 283 | 235 | 238 | 225 | 94 | 93 | 98 | 251 |
| Nov. | 288 | 290 | 274 | 230 | 232 | 219 | 93 | 92 | 95 | 248 |
| Dez. | 260 | 255 | 285 | 208 | 204 | 228 | 94 | 92 | 102 | 221 |
| 1967 | | | | | | | | | | |
| Jan. | 249 | 246 | 261 | 199 | 197 | 209 | 98 | 97 | 102 | 204 |
| Febr. | 246 | 244 | 258 | 197 | 195 | 206 | 101 | 101 | 101 | 194 |
| März | 258 | 253 | 284 | 207 | 203 | 228 | 99 | 99 | 101 | 208 |
| April | 260 | 256 | 280 | 209 | 206 | 224 | 100 | 100 | 100 | 208 |
| Mai | 256 | 249 | 292 | 205 | 200 | 234 | 101 | 99 | 109 | 203 |
| Juni | 278 | 278 | 283 | 223 | 222 | 226 | 100 | 100 | 99 | 223 |

Feinkeramische Industrie

| | | | | | | | | | | |
|-------|-----|-----|-----|-----|-----|-----|-----|-----|-----|-----|
| 1961 | 165 | 165 | 165 | 151 | 151 | 151 | 98 | 97 | 105 | 153 |
| 1962 | 165 | 165 | 164 | 144 | 144 | 143 | 98 | 97 | 100 | 148 |
| 1963 | 169 | 164 | 184 | 144 | 141 | 158 | 101 | 100 | 106 | 143 |
| 1964 | 195 | 190 | 217 | 165 | 160 | 183 | 105 | 104 | 110 | 157 |
| 1965 | 205 | 199 | 229 | 168 | 163 | 187 | 103 | 101 | 108 | 163 |
| 1966 | 192 | 181 | 234 | 149 | 144 | 186 | 96 | 95 | 99 | 156 |
| 1966 | | | | | | | | | | |
| Jan. | 193 | 186 | 221 | 154 | 148 | 176 | 102 | 103 | 98 | 151 |
| Febr. | 197 | 187 | 235 | 156 | 149 | 187 | 102 | 100 | 108 | 153 |
| März | 217 | 204 | 265 | 172 | 162 | 210 | 97 | 95 | 107 | 176 |
| April | 188 | 177 | 230 | 149 | 140 | 182 | 95 | 93 | 99 | 157 |
| Mai | 232 | 218 | 287 | 184 | 172 | 227 | 115 | 112 | 125 | 160 |
| Juni | 187 | 177 | 230 | 149 | 140 | 182 | 92 | 92 | 94 | 161 |
| Juli | 182 | 176 | 203 | 144 | 139 | 161 | 93 | 95 | 86 | 155 |
| Aug. | 174 | 174 | 175 | 138 | 138 | 139 | 88 | 91 | 76 | 157 |
| Sept. | 192 | 182 | 233 | 153 | 144 | 185 | 92 | 91 | 95 | 166 |
| Okt. | 195 | 178 | 259 | 155 | 142 | 205 | 93 | 89 | 105 | 167 |
| Nov. | 177 | 161 | 241 | 142 | 129 | 193 | 86 | 82 | 98 | 165 |
| Dez. | 164 | 148 | 227 | 132 | 119 | 182 | 94 | 94 | 92 | 141 |
| 1967 | | | | | | | | | | |
| Jan. | 175 | 160 | 235 | 141 | 129 | 189 | 98 | 97 | 101 | 144 |
| Febr. | 171 | 155 | 234 | 137 | 124 | 188 | 97 | 96 | 101 | 141 |
| März | 187 | 172 | 247 | 151 | 138 | 199 | 99 | 99 | 99 | 153 |
| April | 177 | 161 | 237 | 143 | 131 | 192 | 96 | 95 | 99 | 149 |
| Mai | 210 | 183 | 313 | 170 | 148 | 254 | 115 | 108 | 135 | 147 |
| Juni | 186 | 175 | 230 | 151 | 142 | 186 | 96 | 99 | 89 | 157 |

Verbrauchsgüterindustrien

| Jahr Monat | Auftragseingang | | | | | | | | | Umsatz- volumen |
|---------------|-----------------------|--------|---------|---------------------|--------|---------|------------------|--------|---------|--------------------|
| | in jeweiligen Preisen | | | in Preisen von 1954 | | | Anteil am Umsatz | | | |
| | Wertindex | | | Volumenindex | | | | | | |
| | Insgesamt | Inland | Ausland | Insgesamt | Inland | Ausland | Insgesamt | Inland | Ausland | |
| | 1954 = 100 | | | | | | % | | | 1954 = 100 |
| | | | | | | | | | | |

Glasindustrie

| | | | | | | | | | | |
|-------|-----|-----|-----|-----|-----|-----|-----|-----|-----|-----|
| 1961 | 223 | 226 | 208 | 198 | 200 | 184 | 101 | 101 | 99 | 196 |
| 1962 | 238 | 242 | 214 | 206 | 210 | 186 | 101 | 101 | 96 | 205 |
| 1963 | 252 | 254 | 239 | 211 | 213 | 201 | 101 | 100 | 103 | 209 |
| 1964 | 284 | 290 | 252 | 235 | 240 | 209 | 103 | 103 | 100 | 229 |
| 1965 | 320 | 332 | 256 | 257 | 266 | 205 | 104 | 104 | 101 | 247 |
| 1966 | 332 | 343 | 275 | 258 | 266 | 213 | 101 | 101 | 98 | 256 |
| 1966 | | | | | | | | | | |
| Jan. | 381 | 409 | 229 | 302 | 324 | 181 | 125 | 128 | 97 | 242 |
| Febr. | 276 | 280 | 257 | 219 | 222 | 203 | 99 | 98 | 105 | 221 |
| März | 352 | 363 | 294 | 279 | 287 | 233 | 102 | 103 | 98 | 273 |
| April | 337 | 347 | 283 | 266 | 274 | 223 | 101 | 99 | 109 | 264 |
| Mai | 340 | 352 | 274 | 264 | 273 | 213 | 110 | 111 | 106 | 240 |
| Juni | 331 | 335 | 308 | 256 | 259 | 238 | 101 | 100 | 107 | 254 |
| Juli | 321 | 338 | 233 | 247 | 260 | 179 | 105 | 109 | 84 | 235 |
| Aug. | 329 | 337 | 283 | 253 | 248 | 218 | 105 | 105 | 105 | 241 |
| Sept. | 343 | 353 | 286 | 263 | 271 | 219 | 95 | 95 | 92 | 277 |
| Okt. | 345 | 357 | 278 | 265 | 274 | 213 | 96 | 97 | 88 | 276 |
| Nov. | 331 | 335 | 308 | 254 | 257 | 237 | 90 | 88 | 99 | 283 |
| Dez. | 298 | 304 | 263 | 228 | 233 | 201 | 87 | 87 | 87 | 264 |
| 1967 | | | | | | | | | | |
| Jan. | 387 | 406 | 282 | 297 | 312 | 216 | 126 | 130 | 102 | 236 |
| Febr. | 321 | 325 | 299 | 247 | 250 | 229 | 113 | 114 | 105 | 218 |
| März | 321 | 328 | 280 | 246 | 252 | 215 | 103 | 106 | 85 | 239 |
| April | 342 | 353 | 286 | 263 | 271 | 220 | 109 | 112 | 90 | 241 |
| Mai | 317 | 321 | 299 | 243 | 246 | 229 | 102 | 102 | 99 | 239 |
| Juni | 317 | 319 | 308 | 243 | 245 | 236 | 100 | 100 | 98 | 243 |

Holzmöbel- und Polstermöbelindustrie

| | | | | | | | | | | |
|-------|-----|-----|-------|-----|-----|-----|-----|-----|-----|-----|
| 1961 | 196 | 194 | 361 | 166 | 164 | 305 | 99 | 99 | 104 | 168 |
| 1962 | 217 | 214 | 378 | 176 | 174 | 307 | 99 | 99 | 98 | 177 |
| 1963 | 208 | 204 | 493 | 164 | 161 | 389 | 97 | 97 | 98 | 170 |
| 1964 | 252 | 246 | 723 | 195 | 190 | 559 | 102 | 102 | 99 | 191 |
| 1965 | 280 | 273 | 819 | 211 | 205 | 615 | 100 | 100 | 96 | 210 |
| 1966 | 301 | 292 | 981 | 219 | 213 | 713 | 99 | 99 | 97 | 222 |
| 1966 | | | | | | | | | | |
| Jan. | 278 | 271 | 828 | 205 | 200 | 609 | 113 | 114 | 101 | 181 |
| Febr. | 301 | 293 | 925 | 221 | 215 | 679 | 117 | 118 | 105 | 189 |
| März | 339 | 330 | 1 011 | 248 | 242 | 741 | 106 | 107 | 97 | 234 |
| April | 293 | 286 | 869 | 214 | 209 | 635 | 99 | 100 | 93 | 216 |
| Mai | 298 | 288 | 1 074 | 217 | 209 | 782 | 97 | 97 | 107 | 222 |
| Juni | 292 | 284 | 932 | 212 | 206 | 677 | 97 | 97 | 95 | 219 |
| Juli | 289 | 281 | 891 | 210 | 204 | 647 | 98 | 98 | 89 | 215 |
| Aug. | 310 | 303 | 853 | 225 | 220 | 620 | 120 | 121 | 106 | 188 |
| Sept. | 331 | 321 | 1 120 | 239 | 232 | 810 | 96 | 96 | 103 | 248 |
| Okt. | 332 | 320 | 1 266 | 239 | 231 | 913 | 94 | 93 | 107 | 255 |
| Nov. | 305 | 296 | 1 064 | 220 | 213 | 767 | 85 | 85 | 91 | 259 |
| Dez. | 246 | 237 | 939 | 177 | 171 | 678 | 74 | 74 | 76 | 240 |
| 1967 | | | | | | | | | | |
| Jan. | 259 | 250 | 977 | 186 | 180 | 704 | 101 | 101 | 97 | 184 |
| Febr. | 254 | 244 | 1 022 | 184 | 177 | 739 | 101 | 100 | 105 | 183 |
| März | 285 | 274 | 1 131 | 206 | 198 | 817 | 97 | 97 | 100 | 212 |
| April | 279 | 268 | 1 124 | 202 | 194 | 812 | 99 | 100 | 95 | 203 |
| Mai | 273 | 262 | 1 082 | 202 | 190 | 782 | 102 | 102 | 98 | 194 |
| Juni | 295 | 283 | 1 234 | 213 | 205 | 891 | 101 | 102 | 97 | 211 |

Verbrauchsgüterindustrien

| Jahr Monat | Auftragseingang | | | | | | | | | Umsatz- volumen |
|---------------|-----------------------|--------|---------|---------------------|--------|---------|------------------|--------|---------|--------------------|
| | in jeweiligen Preisen | | | in Preisen von 1954 | | | Anteil am Umsatz | | | |
| | Wertindex | | | Volumenindex | | | | | | |
| | Insgesamt | Inland | Ausland | Insgesamt | Inland | Ausland | Insgesamt | Inland | Ausland | Insgesamt |
| | 1954 = 100 | | | | | | % | | | 1954 = 100 |
| | | | | | | | | | | |

Papier- und pappeverarbeitende Industrie

| | | | | | | | | | | |
|-------|-----|-----|-----|-----|-----|-----|-----|-----|-----|-----|
| 1961 | 203 | 201 | 270 | 170 | 168 | 226 | 98 | 98 | 105 | 173 |
| 1962 | 226 | 223 | 321 | 186 | 184 | 261 | 99 | 99 | 102 | 187 |
| 1963 | 241 | 237 | 374 | 195 | 192 | 304 | 99 | 99 | 106 | 197 |
| 1964 | 273 | 268 | 463 | 218 | 213 | 369 | 100 | 100 | 108 | 218 |
| 1965 | 310 | 303 | 558 | 237 | 232 | 427 | 101 | 100 | 113 | 236 |
| 1966 | 321 | 312 | 622 | 236 | 230 | 459 | 99 | 98 | 109 | 240 |
| 1966 | | | | | | | | | | |
| Jan. | 319 | 313 | 555 | 238 | 233 | 413 | 102 | 101 | 111 | 234 |
| Febr. | 313 | 305 | 596 | 233 | 227 | 443 | 102 | 102 | 114 | 227 |
| März | 358 | 349 | 681 | 265 | 258 | 505 | 101 | 100 | 116 | 264 |
| April | 335 | 328 | 584 | 247 | 242 | 431 | 108 | 108 | 104 | 230 |
| Mai | 327 | 318 | 632 | 241 | 235 | 466 | 104 | 104 | 113 | 232 |
| Juni | 314 | 305 | 629 | 231 | 225 | 463 | 99 | 99 | 107 | 233 |
| Juli | 313 | 304 | 621 | 230 | 224 | 457 | 100 | 99 | 115 | 231 |
| Aug. | 312 | 304 | 610 | 230 | 224 | 449 | 98 | 98 | 112 | 233 |
| Sept. | 325 | 316 | 648 | 239 | 232 | 477 | 94 | 93 | 107 | 255 |
| Okt. | 318 | 309 | 623 | 234 | 227 | 458 | 91 | 90 | 100 | 257 |
| Nov. | 319 | 308 | 687 | 234 | 227 | 505 | 91 | 90 | 112 | 257 |
| Dez. | 297 | 288 | 602 | 218 | 212 | 442 | 96 | 95 | 104 | 228 |
| 1967 | | | | | | | | | | |
| Jan. | 313 | 303 | 641 | 229 | 223 | 471 | 101 | 100 | 120 | 228 |
| Febr. | 299 | 289 | 657 | 220 | 212 | 483 | 101 | 100 | 117 | 217 |
| März | 324 | 313 | 703 | 238 | 231 | 517 | 102 | 102 | 116 | 233 |
| April | 310 | 299 | 692 | 228 | 220 | 510 | 101 | 100 | 115 | 226 |
| Mai | 306 | 294 | 731 | 226 | 217 | 541 | 102 | 101 | 112 | 222 |
| Juni | 331 | 318 | 769 | 245 | 236 | 570 | 101 | 100 | 114 | 244 |

| Jahr Monat | Auftragseingang | | | | | | Umsatz |
|---------------|-----------------------|--------|---------|------------------|--------|---------|------------|
| | in jeweiligen Preisen | | | Anteil am Umsatz | | | |
| | Wertindex | | | | | | |
| | Insgesamt | Inland | Ausland | Insgesamt | Inland | Ausland | Insgesamt |
| | 1954 = 100 | | | % | | | 1954 = 100 |

Kunststoffverarbeitende Industrie

| | | | | | | | |
|-------|-----|-----|-----|-----|-----|-----|-----|
| 1961 | 435 | 448 | 358 | 99 | 99 | 101 | 439 |
| 1962 | 503 | 517 | 422 | 101 | 101 | 101 | 498 |
| 1963 | 546 | 559 | 472 | 101 | 101 | 101 | 543 |
| 1964 | 682 | 700 | 579 | 102 | 102 | 99 | 668 |
| 1965 | 785 | 812 | 630 | 101 | 102 | 98 | 774 |
| 1966 | 832 | 851 | 720 | 99 | 99 | 99 | 842 |
| 1966 | | | | | | | |
| Jan. | 747 | 762 | 659 | 101 | 101 | 104 | 738 |
| Febr. | 766 | 783 | 664 | 103 | 103 | 105 | 743 |
| März | 900 | 924 | 761 | 100 | 100 | 99 | 898 |
| April | 834 | 860 | 687 | 100 | 101 | 96 | 832 |
| Mai | 869 | 896 | 714 | 102 | 103 | 97 | 852 |
| Juni | 861 | 876 | 777 | 99 | 98 | 106 | 872 |
| Juli | 826 | 849 | 695 | 101 | 101 | 101 | 820 |
| Aug. | 794 | 821 | 641 | 98 | 98 | 98 | 812 |
| Sept. | 873 | 895 | 750 | 95 | 96 | 92 | 919 |
| Okt. | 876 | 889 | 798 | 96 | 96 | 99 | 912 |
| Nov. | 880 | 899 | 768 | 98 | 98 | 96 | 902 |
| Dez. | 754 | 758 | 732 | 94 | 94 | 96 | 799 |
| 1967 | | | | | | | |
| Jan. | 757 | 762 | 730 | 95 | 94 | 101 | 797 |
| Febr. | 786 | 789 | 766 | 102 | 101 | 104 | 772 |
| März | 836 | 847 | 776 | 97 | 98 | 97 | 859 |
| April | 860 | 872 | 792 | 100 | 101 | 94 | 859 |
| Mai | 842 | 852 | 788 | 100 | 100 | 102 | 840 |
| Juni | 938 | 958 | 823 | 99 | 100 | 96 | 947 |

Verbrauchsgüterindustrien

| Jahr Monat | Auftragseingang | | | | | | | | | Umsatz- volumen |
|---------------|-----------------------|--------|---------|---------------------|--------|---------|------------------|--------|---------|--------------------|
| | in jeweiligen Preisen | | | in Preisen von 1954 | | | Anteil am Umsatz | | | |
| | Wertindex | | | Volumenindex | | | | | | |
| | Insgesamt | Inland | Ausland | Insgesamt | Inland | Ausland | Insgesamt | Inland | Ausland | Insgesamt |
| | 1954 = 100 | | | | | | % | | | 1954 = 100 |

Ledererzeugende Industrie

| | | | | | | | | | | |
|-------|-----|-----|-----|-----|-----|-----|-----|-----|-----|-----|
| 1961 | 122 | 117 | 160 | 108 | 104 | 143 | 95 | 96 | 86 | 114 |
| 1962 | 117 | 112 | 166 | 105 | 99 | 148 | 95 | 95 | 92 | 110 |
| 1963 | 113 | 108 | 158 | 104 | 99 | 146 | 98 | 99 | 88 | 106 |
| 1964 | 115 | 107 | 180 | 105 | 98 | 164 | 96 | 97 | 89 | 109 |
| 1965 | 117 | 109 | 191 | 103 | 96 | 168 | 96 | 97 | 87 | 108 |
| 1966 | 118 | 104 | 245 | 91 | 80 | 189 | 91 | 91 | 92 | 100 |
| 1966 | | | | | | | | | | |
| Jan. | 140 | 128 | 247 | 117 | 107 | 206 | 110 | 110 | 108 | 106 |
| Febr. | 152 | 122 | 435 | 124 | 99 | 353 | 117 | 103 | 175 | 106 |
| März | 127 | 113 | 258 | 99 | 88 | 200 | 78 | 79 | 78 | 126 |
| April | 100 | 90 | 193 | 76 | 68 | 147 | 71 | 71 | 70 | 107 |
| Mai | 104 | 94 | 194 | 78 | 70 | 145 | 75 | 76 | 72 | 104 |
| Juni | 144 | 130 | 265 | 107 | 97 | 198 | 112 | 116 | 98 | 95 |
| Juli | 117 | 112 | 168 | 87 | 83 | 126 | 94 | 101 | 68 | 93 |
| Aug. | 113 | 105 | 183 | 84 | 78 | 136 | 92 | 96 | 74 | 91 |
| Sept. | 97 | 86 | 199 | 73 | 64 | 149 | 73 | 74 | 72 | 99 |
| Okt. | 105 | 100 | 153 | 80 | 76 | 116 | 86 | 91 | 63 | 93 |
| Nov. | 118 | 95 | 329 | 92 | 74 | 256 | 98 | 92 | 120 | 93 |
| Dez. | 102 | 78 | 319 | 80 | 61 | 250 | 93 | 85 | 117 | 86 |
| 1967 | | | | | | | | | | |
| Jan. | 96 | 86 | 188 | 77 | 69 | 150 | 88 | 91 | 79 | 87 |
| Febr. | 107 | 94 | 227 | 86 | 75 | 182 | 104 | 110 | 86 | 83 |
| März | 103 | 85 | 270 | 84 | 69 | 219 | 94 | 93 | 97 | 89 |
| April | 90 | 80 | 185 | 74 | 65 | 151 | 85 | 89 | 72 | 87 |
| Mai | 93 | 75 | 262 | 78 | 62 | 219 | 97 | 98 | 95 | 80 |
| Juni | 102 | 80 | 306 | 86 | 67 | 255 | 88 | 84 | 98 | 97 |

Schuhindustrie

| | | | | | | | | | | |
|-------|-----|-----|-------|-----|-----|-----|-----|-----|-----|-----|
| 1961 | 154 | 153 | 229 | 134 | 134 | 200 | 100 | 100 | 101 | 135 |
| 1962 | 165 | 164 | 267 | 142 | 141 | 230 | 99 | 98 | 101 | 144 |
| 1963 | 167 | 164 | 364 | 143 | 141 | 313 | 98 | 98 | 101 | 147 |
| 1964 | 181 | 177 | 443 | 156 | 153 | 383 | 101 | 101 | 98 | 155 |
| 1965 | 180 | 176 | 456 | 153 | 149 | 386 | 97 | 98 | 92 | 157 |
| 1966 | 180 | 174 | 571 | 144 | 139 | 457 | 96 | 95 | 103 | 151 |
| 1966 | | | | | | | | | | |
| Jan. | 80 | 76 | 333 | 66 | 63 | 275 | 38 | 38 | 61 | 172 |
| Febr. | 77 | 74 | 283 | 63 | 61 | 233 | 40 | 40 | 46 | 158 |
| März | 163 | 159 | 441 | 134 | 131 | 362 | 71 | 71 | 63 | 189 |
| April | 324 | 312 | 1 135 | 264 | 254 | 924 | 173 | 170 | 251 | 153 |
| Mai | 288 | 282 | 674 | 234 | 229 | 547 | 177 | 177 | 182 | 132 |
| Juni | 129 | 126 | 357 | 105 | 102 | 289 | 107 | 106 | 112 | 98 |
| Juli | 90 | 84 | 488 | 71 | 67 | 386 | 54 | 53 | 77 | 132 |
| Aug. | 124 | 121 | 305 | 98 | 96 | 241 | 54 | 55 | 36 | 180 |
| Sept. | 166 | 162 | 465 | 131 | 127 | 366 | 72 | 73 | 60 | 181 |
| Okt. | 322 | 312 | 996 | 252 | 244 | 780 | 149 | 148 | 180 | 169 |
| Nov. | 272 | 262 | 959 | 213 | 205 | 751 | 154 | 151 | 222 | 139 |
| Dez. | 119 | 115 | 414 | 93 | 90 | 324 | 88 | 87 | 101 | 106 |
| 1967 | | | | | | | | | | |
| Jan. | 90 | 87 | 331 | 70 | 67 | 256 | 39 | 38 | 50 | 179 |
| Febr. | 67 | 64 | 277 | 51 | 49 | 213 | 35 | 34 | 39 | 149 |
| März | 123 | 115 | 639 | 95 | 89 | 492 | 62 | 60 | 91 | 153 |
| April | 257 | 248 | 875 | 198 | 191 | 676 | 149 | 148 | 176 | 133 |
| Mai | 306 | 296 | 940 | 236 | 229 | 726 | 233 | 233 | 233 | 101 |
| Juni | 198 | 192 | 560 | 153 | 149 | 433 | 150 | 153 | 107 | 102 |

Verbrauchsgüterindustrien

| Jahr Monat | Auftragseingang | | | | | | | | | Umsatz- volumen |
|---------------|-----------------------|--------|---------|---------------------|--------|---------|------------------|--------|---------|--------------------|
| | in jeweiligen Preisen | | | in Preisen von 1954 | | | Anteil am Umsatz | | | |
| | Wertindex | | | Volumenindex | | | | | | |
| | Insgesamt | Inland | Ausland | Insgesamt | Inland | Ausland | Insgesamt | Inland | Ausland | Insgesamt |
| | 1954 = 100 | | | | | | % | | | 1954 = 100 |

Textilindustrie

| | | | | | | | | | | |
|-------|-----|-----|-----|-----|-----|-----|-----|-----|-----|-----|
| 1961 | 136 | 136 | 136 | 140 | 140 | 139 | 99 | 99 | 102 | 141 |
| 1962 | 143 | 143 | 138 | 149 | 150 | 144 | 100 | 99 | 104 | 150 |
| 1963 | 150 | 148 | 174 | 153 | 151 | 177 | 102 | 101 | 112 | 150 |
| 1964 | 163 | 161 | 178 | 160 | 159 | 175 | 102 | 103 | 100 | 156 |
| 1965 | 166 | 164 | 187 | 162 | 161 | 184 | 99 | 98 | 104 | 164 |
| 1966 | 160 | 155 | 213 | 156 | 151 | 207 | 95 | 94 | 103 | 164 |
| 1966 | | | | | | | | | | |
| Jan. | 152 | 148 | 193 | 148 | 144 | 188 | 87 | 86 | 102 | 170 |
| Febr. | 161 | 155 | 229 | 157 | 151 | 223 | 92 | 89 | 121 | 171 |
| März | 212 | 208 | 256 | 206 | 202 | 249 | 113 | 113 | 114 | 183 |
| April | 183 | 181 | 211 | 178 | 175 | 204 | 113 | 113 | 106 | 158 |
| Mai | 171 | 167 | 210 | 166 | 163 | 204 | 109 | 109 | 108 | 153 |
| Juni | 147 | 143 | 187 | 143 | 139 | 182 | 92 | 92 | 95 | 155 |
| Juli | 126 | 123 | 158 | 122 | 120 | 153 | 80 | 81 | 79 | 152 |
| Aug. | 117 | 113 | 157 | 114 | 110 | 153 | 79 | 79 | 85 | 144 |
| Sept. | 170 | 166 | 225 | 167 | 162 | 220 | 91 | 90 | 101 | 182 |
| Okt. | 180 | 173 | 255 | 177 | 170 | 251 | 97 | 95 | 115 | 183 |
| Nov. | 165 | 157 | 254 | 163 | 155 | 249 | 93 | 90 | 118 | 175 |
| Dez. | 134 | 127 | 217 | 132 | 125 | 213 | 90 | 89 | 95 | 146 |
| 1967 | | | | | | | | | | |
| Jan. | 140 | 132 | 232 | 138 | 130 | 229 | 86 | 84 | 106 | 160 |
| Febr. | 142 | 136 | 210 | 140 | 134 | 208 | 95 | 94 | 99 | 148 |
| März | 164 | 155 | 264 | 163 | 154 | 262 | 103 | 102 | 114 | 158 |
| April | 161 | 154 | 249 | 161 | 153 | 248 | 109 | 109 | 111 | 148 |
| Mai | 151 | 143 | 239 | 151 | 143 | 239 | 112 | 112 | 115 | 135 |
| Juni | 147 | 141 | 217 | 147 | 141 | 217 | 99 | 100 | 96 | 148 |

Bekleidungsindustrie

| | | | | | | | | | | |
|-------|-----|-----|-------|-----|-----|-----|-----|-----|-----|-----|
| 1961 | 188 | 186 | 292 | 170 | 168 | 264 | 98 | 98 | 104 | 173 |
| 1962 | 204 | 202 | 333 | 179 | 177 | 291 | 96 | 96 | 110 | 186 |
| 1963 | 212 | 209 | 400 | 182 | 180 | 344 | 96 | 96 | 104 | 190 |
| 1964 | 235 | 231 | 503 | 199 | 195 | 425 | 100 | 99 | 103 | 200 |
| 1965 | 272 | 268 | 578 | 229 | 225 | 487 | 102 | 102 | 101 | 224 |
| 1966 | 253 | 247 | 620 | 208 | 203 | 508 | 92 | 92 | 96 | 226 |
| 1966 | | | | | | | | | | |
| Jan. | 168 | 167 | 230 | 139 | 138 | 190 | 64 | 64 | 46 | 217 |
| Febr. | 200 | 197 | 410 | 165 | 162 | 338 | 72 | 73 | 58 | 229 |
| März | 426 | 416 | 1 098 | 351 | 343 | 905 | 122 | 121 | 126 | 289 |
| April | 338 | 330 | 856 | 278 | 272 | 705 | 116 | 115 | 119 | 241 |
| Mai | 279 | 272 | 719 | 229 | 223 | 592 | 108 | 107 | 138 | 212 |
| Juni | 206 | 200 | 629 | 170 | 164 | 517 | 102 | 100 | 165 | 167 |
| Juli | 146 | 143 | 308 | 120 | 117 | 252 | 63 | 63 | 66 | 190 |
| Aug. | 180 | 177 | 405 | 148 | 145 | 331 | 62 | 62 | 52 | 238 |
| Sept. | 350 | 341 | 904 | 286 | 279 | 738 | 98 | 98 | 86 | 292 |
| Okt. | 326 | 318 | 823 | 266 | 259 | 671 | 96 | 96 | 96 | 277 |
| Nov. | 259 | 251 | 732 | 211 | 205 | 596 | 98 | 97 | 138 | 215 |
| Dez. | 159 | 156 | 330 | 130 | 127 | 269 | 86 | 86 | 79 | 151 |
| 1967 | | | | | | | | | | |
| Jan. | 151 | 150 | 215 | 123 | 122 | 175 | 56 | 57 | 35 | 217 |
| Febr. | 190 | 188 | 344 | 155 | 153 | 280 | 67 | 68 | 42 | 231 |
| März | 293 | 285 | 791 | 238 | 232 | 644 | 94 | 94 | 91 | 254 |
| April | 301 | 291 | 982 | 246 | 237 | 801 | 118 | 117 | 158 | 208 |
| Mai | 246 | 239 | 690 | 201 | 196 | 564 | 123 | 121 | 173 | 164 |
| Juni | 201 | 192 | 742 | 164 | 157 | 607 | 112 | 108 | 210 | 147 |

Hoch- und Tiefbau

Umbauter Raum der genehmigten Hochbauvorhaben ¹⁾

| Jahr Monat | Insgesamt | Wohnbau | Nichtwohnbau | | |
|------------------------------|-----------|---------|--------------|-----------------|---------------------|
| | | | Zusammen | öffentl. Bau | Wirtschafts- bau |
| Baufertigstellung 1954 = 100 | | | | | |
| 1961 | 166 | 148 | 200 | 216 | 196 |
| 1962 | 168 | 150 | 201 | 222 | 195 |
| 1963 | 150 | 136 | 176 | 225 | 163 |
| 1964 | 167 | 145 | 211 | 261 | 198 |
| 1965 | 172 | 154 | 207 | 262 | 193 |
| 1966 | 165 | 146 | 201 | 227 | 194 |
| 1966 | | | | | |
| Jan. | 139 | 113 | 188 | 212 | 182 |
| Febr. | 134 | 118 | 165 | 192 | 158 |
| März | 186 | 167 | 222 | 235 | 219 |
| April | 169 | 150 | 206 | 214 | 205 |
| Mai | 173 | 157 | 203 | 214 | 200 |
| Juni | 176 | 160 | 207 | 200 | 209 |
| Juli | 183 | 163 | 222 | 240 | 218 |
| Aug. | 174 | 157 | 207 | 249 | 196 |
| Sept. | 173 | 157 | 205 | 214 | 203 |
| Okt. | 174 | 159 | 203 | 279 | 184 |
| Nov. | 142 | 127 | 170 | 208 | 160 |
| Dez. | 152 | 122 | 208 | 266 | 194 |
| 1967 | | | | | |
| Jan. | 117 | 96 | 159 | 210 | 146 |
| Febr. | 112 | 103 | 130 | 162 | 122 |
| März | 135 | 117 | 170 | 214 | 158 |
| April | 146 | 140 | 159 | 173 | 156 |
| Mai | 147 | 129 | 181 | 190 | 178 |
| Juni | 159 | 150 | 175 | 190 | 171 |

²⁾
Auftragsvergaben der öffentlichen Hand für Tiefbau
1962 = 100

| Jahr Monat | Insgesamt | Nach der Art der Baumaßnahme | | | | | Nach Bauherren (Baulastträger) | | |
|---------------|-----------|------------------------------|---------------------|---|---|------------------------|--------------------------------|--------|-------------------------|
| | | Straßen | Straßen- brücken | Bundes- wasser- straßen u. Häfen | Wasser- wirtschaftl. Tiefbauten einschl. Landes- kultur- bauten | Sonstige Tiefbauten | darunter | | |
| | | | | | | | Bund | Länder | Gemeinden ³⁾ |
| 1962 | 100 | 100 | 100 | 100 | 100 | 100 | 100 | 100 | 100 |
| 1963 | 104 | 114 | 117 | 88 | 105 | 77 | 89 | 114 | 114 |
| 1964 | 106 | 111 | 126 | 88 | 104 | 88 | 99 | 93 | 121 |
| 1965 | 122 | 129 | 160 | 75 | 115 | 106 | 113 | 110 | 138 |
| 1966 | 112 | 120 | 162 | 90 | 102 | 87 | 114 | 99 | 113 |
| 1966 | | | | | | | | | |
| Jan. | 69 | 60 | 107 | 59 | 75 | 73 | 76 | 66 | 62 |
| Febr. | 76 | 75 | 156 | 109 | 63 | 52 | 104 | 50 | 65 |
| März | 108 | 117 | 153 | 50 | 113 | 69 | 98 | 134 | 102 |
| April | 116 | 116 | 254 | 44 | 107 | 82 | 117 | 98 | 124 |
| Mai | 129 | 151 | 172 | 57 | 107 | 92 | 123 | 127 | 133 |
| Juni | 155 | 193 | 185 | 67 | 118 | 101 | 173 | 125 | 149 |
| Juli | 141 | 152 | 201 | 152 | 126 | 102 | 116 | 146 | 157 |
| Aug. | 145 | 161 | 218 | 131 | 129 | 88 | 157 | 116 | 136 |
| Sept. | 126 | 146 | 125 | 130 | 111 | 86 | 143 | 88 | 117 |
| Okt. | 114 | 109 | 181 | 79 | 117 | 100 | 113 | 82 | 109 |
| Nov. | 89 | 92 | 104 | 80 | 94 | 72 | 77 | 96 | 87 |
| Dez. | 79 | 65 | 85 | 125 | 62 | 123 | 69 | 57 | 117 |
| 1967 | | | | | | | | | |
| Jan. | 64 | 50 | 130 | 23 | 67 | 77 | 63 | 81 | 50 |
| Febr. | 67 | 51 | 89 | 338 | 47 | 60 | 57 | 111 | 51 |
| März | 79 | 74 | 120 | 135 | 73 | 66 | 57 | 81 | 96 |
| April | 85 | 95 | 118 | 46 | 72 | 67 | 82 | 77 | 92 |
| Mai | 136 | 140 | 143 | 140 | 119 | 144 | 143 | 120 | 132 |

1) Bundesgebiet (ohne Saarland und Berlin); die Angaben können lediglich als Anhaltspunkt für die Entwicklung der Hochbauaufträge an Bauindustrie und Bauhandwerk gelten, da nicht alle Genehmigungen zu Aufträgen führen und außerdem mehr oder weniger starke zeitliche Differenzen zwischen Genehmigung und Auftragserteilung aufzutreten pflegen.- 2) Bundesgebiet einschl. Berlin (West); Aufträge der öffentlichen Hand an Bauindustrie und Bauhandwerk mit Auftragswert von 25 000 DM und mehr.- 3) Gemeinden mit 5 000 und mehr Einwohnern.