

# Ausgewählte Zahlen für die Bauwirtschaft



## Januar 2013

Erscheinungsfolge: monatlich  
Erschienen am 16.04.2013  
Artikelnummer: 1020210131014

Ihr Kontakt zu uns:  
[www.destatis.de/kontakt](http://www.destatis.de/kontakt)

Zum Thema Bauberichterstattung: Tel.: +49 (0) 611 / 75 29 67, Bautätigkeit: Tel.: +49 (0) 611 / 75 28 84

© Statistisches Bundesamt, Wiesbaden 2013

Vervielfältigung und Verbreitung, auch auszugsweise, mit Quellenangabe gestattet.



## Inhaltsverzeichnis

Startseite  
Gebietsstand  
Vorbemerkung  
Erläuterungen  
Allgemeiner Überblick

## Tabellenteil

### Bauberichterstattung

#### **1 Bauhauptgewerbe**

- 1.1 Langfristige Übersichten
- 1.2 Tätige Personen und Entgelte
  - 1.2.1 Deutschland
  - 1.2.2 Länder
  - 1.2.3 Länder / Jahresübersicht
- 1.3 Geleistete Arbeitsstunden
  - 1.3.1 Deutschland
  - 1.3.2 Länder
  - 1.3.3 Länder / Jahresübersicht
- 1.4 Gesamtumsatz und Baugewerblicher Umsatz
  - 1.4.1 Deutschland
  - 1.4.2 Länder
  - 1.4.3 Länder / Jahresübersicht
- 1.5 Auftragseingang nach Art der Bauten und Auftraggebern sowie Betriebssitz
  - 1.5.1 Deutschland
  - 1.5.2 Länder
  - 1.5.3 Länder / Jahresübersicht
- 1.6 Auftragsbestand nach Art der Bauten und Auftraggebern sowie Betriebssitz
  - 1.6.1 Deutschland
  - 1.6.2 Länder
  - 1.6.3 Länder / Jahresübersicht
- 1.7 Index des Auftragseingangs (Langfristige Übersichten)
- 1.8 Index des Auftragseingangs (Originalwerte)
- 1.9 Index des Auftragseingangs (Zeitreihenanalyse)
- 1.10 Index des Auftragsbestands (Langfristige Übersichten)
- 1.11 Index des Auftragsbestands (Originalwerte)
- 1.12 Index des Auftragsbestands (Zeitreihenanalyse)

#### **2 Baugewerbe gegliedert nach Wirtschaftszweigen**

- 2.1 Betriebe, tätige Personen und Umsatz seit Jahresbeginn im Bauhauptgewerbe
- 2.2 Betriebe, tätige Personen und Umsatz für den Monat im Bauhauptgewerbe
- 2.3 Beschäftigung und Umsatz im Bauhauptgewerbe
- 2.4 Betriebe, tätige Personen und Umsatz seit Jahresbeginn im Ausbaugewerbe
- 2.5 Betriebe, tätige Personen und Umsatz für das Quartal im Ausbaugewerbe
- 2.6 Betriebe, tätige Personen und Umsatz für das Quartal bei Bauträgern
- 2.7 Betriebe, tätige Personen und Umsatz seit Jahresbeginn bei Bauträgern

### Bautätigkeit

#### **3 Langfristige Übersichten**

- 3.1 Baugenehmigungen
  - 3.1.1 Hochbau insgesamt
  - 3.1.2 Fertigteilbau
  - 3.1.3 Durchschnittliche Kosten neuerrichteter Gebäude
- 3.2 Baufertigstellungen

- 4 Baugenehmigungen**
  - 4.1 Monatliche Entwicklung
  - 4.2 Hochbau insgesamt nach Gebäudearten und Bauherrengruppen
  - 4.3 Fertigteilbau nach Gebäudearten und Bauherrengruppen
- 5 Vierteljährliche Entwicklung der Baugenehmigungen nach Raumordnungsregionen
- 6 Bauüberhang am Jahresende
- 7 Gebäude- und Wohnungsabgang

#### **Ergänzende Angaben für die Bauwirtschaft**

- 8 Indizes für das Produzierende Gewerbe**
  - 8.1 Index des Umsatzes im Verarbeitenden Gewerbe (Wertindex)
  - 8.2 Index des Umsatzes im Verarbeitenden Gewerbe (Volumenindex)
  - 8.3 Produktionsindex für das Produzierende Gewerbe
- 9 Produktion ausgewählter Erzeugnisse im Produzierenden Gewerbe**  
Vierteljahresergebnisse
- 10 Bergbau und Verarbeitendes Gewerbe**  
Beschäftigung und Umsatz
- 11 Handwerk**  
Tätige Personen und Umsatz in Handwerksunternehmen nach ausgewählten WZ (Messzahlen)
- 12 Preise**
  - 12.1 Ausgewählte Preisindizes für Bauwerke (Neubau)
    - 12.1.1 Wohn- und Nichtwohngebäude
    - 12.1.2 Sonstige Bauwerke
  - 12.2 Kaufwerte für Bauland
  - 12.3 Index der Erzeugerpreise ausgewählter gewerblicher Produkte
  - 12.4 Preisindex Für Lebenshaltung
- 13 Löhne**
  - 13.1 Durchschnittliche Verdienste und Arbeitszeiten in ausgewählten Wirtschaftszweigen  
Vollzeitbeschäftigte Arbeitnehmer
  - 13.2 Index der tariflichen Stundenlöhne (Zeitlöhne) für männliche Arbeiter der höchsten Altersstufe
- 14 Geld und Kredit**
  - 14.1 Kredite an private Haushalte und Renditen festverzinslicher inländischer Wertpapiere
  - 14.2 Insolvenzen / Deutschland und nach Ländern
- 15 Betriebe, tätige Personen im Baugewerbe**
  - 15.1 Bauhauptgewerbe
  - 15.2 Ausbaugewerbe

#### **Anhang**

- 1 Hinweise auf ausgewählte Veröffentlichungen des Statistischen Bundesamtes, in denen Daten über die Bauwirtschaft in ausführlicherer Form dargestellt werden
- 2 Hinweise auf ausgewählte Veröffentlichungen anderer Stellen, in denen Daten über die Bauwirtschaft in ausführlicherer Form dargestellt werden

## Gebietsstand

Die Angaben für **Deutschland** beziehen sich auf die Bundesrepublik Deutschland nach dem Gebietsstand seit dem 3.10.1990.

## Maßeinheiten

|                |   |              |
|----------------|---|--------------|
| St             | = | Stunden      |
| Mill.          | = | Millionen    |
| %              | = | Prozent      |
| m <sup>2</sup> | = | Quadratmeter |
| m <sup>3</sup> | = | Kubikmeter   |
| t              | = | Tonne        |
| Std.           | = | Stunden      |

## Abkürzungen

|     |   |                           |
|-----|---|---------------------------|
| Vj  | = | Vierteljahr               |
| Hj  | = | Halbjahr                  |
| JD  | = | Jahresdurchschnitt        |
| MD  | = | Monatsdurchschnitt        |
| JS  | = | Jahressumme               |
| VJD | = | Vierteljahresdurchschnitt |

## Zeichenerklärung

|     |   |  |
|-----|---|--|
| 0   | = | Weniger als die Hälfte von 1 in der letzten besetzten Stelle, jedoch mehr als nichts |
| -   | = | nichts vorhanden   |
| .   | = | Zahlenwert unbekannt oder geheimzuhalten   |
| p   | = | vorläufig  |
| r   | = | berichtigte Zahl   |
| ... | = | Angabe fällt später an   |

## Auf- und Abrundungen

Abweichungen zwischen den Summen für gleiche Merkmale in verschiedenen Tabellen dieser Publikation ergeben sich aus aufbereitungstechnischen Gründen.

## Vorbemerkung

Das Veröffentlichungsprogramm des Statistischen Bundesamtes umfasst neben einer Vielzahl von Fachserien, die jeweils Ergebnisse einzelner Statistiken enthalten, einige Querschnittsveröffentlichungen, in denen Material aus verschiedenen Quellen problemorientiert dargeboten wird. Zu diesen themenbezogenen Veröffentlichungen gehört auch die vorliegende Publikation „Ausgewählte Zahlen für die Bauwirtschaft“, in der in benutzergerechter Form Zahlen für diesen wichtigen Wirtschaftsbereich zusammengetragen sind.

Die Veröffentlichung ist in drei Hauptteile gegliedert. An die Zahlen aus der Bauberichterstattung im ersten Teil schließen sich in einem zweiten Abschnitt Angaben über die Bautätigkeit an. Ein weiterer Abschnitt beinhaltet ausgewählte Ergebnisse anderer Statistiken, die ebenfalls Informationen über die Bauwirtschaft vermitteln. Dadurch wird ein Überblick über die gesamte Bauwirtschaft gegeben und zugleich eine möglichst vollständige Erfassung der Bautätigkeit vom Einsatz der Produktionsfaktoren bis hin zum fertigen Bauergebnis ermöglicht.

Über unsere Internetadresse: [www.destatis.de](http://www.destatis.de) finden sie ausführliche Qualitätsberichte unter der Rubrik Services/Publikationen zu den einzelnen Statistiken.

Die Tabellen aus den laufenden Statistiken enthalten im allgemeinen monatliche Angaben über einen Zeitraum von zwei Jahren. Außerdem sind jeweils Vergleichszahlen für zurückliegende Jahre aufgenommen. In einigen Fällen finden sich neben Bundesergebnissen auch Angaben für die Bundesländer.

Mit Beginn des Jahres 2009 wurde die Wirtschaftszweigklassifikation 2003 (WZ 2003) durch die neue WZ 2008 ersetzt. Diese „Klassifikation der Wirtschaftszweige – Ausgabe 2008“ (WZ 2008) ist die von der Europäischen Kommission genehmigte nationale Fassung der NACE Rev. 2 für die Bundesrepublik Deutschland.

## ERLÄUTERUNGEN

### Bauberichterstattung

Unter Mitwirkung aller Mitgliedstaaten der EU wurde eine Wirtschaftszweigklassifikation – die NACE<sup>1)</sup> Rev. 2 – erarbeitet und mit der Verordnung (EWG) Nr. 3037/90 des Rates der Europäischen Union vom 9. Oktober 1990<sup>2)</sup> als unmittelbar in allen Mitgliedstaaten geltendes Recht in Kraft gesetzt. Damit wird eine einheitliche Anwendung im gesamten EU-Raum gewährleistet.

Die „Klassifikation der Wirtschaftszweige - Ausgabe 2008“ (WZ 2008) ist die von der Europäischen Kommission genehmigte nationale Fassung der NACE Rev. 2 für die Bundesrepublik Deutschland.

Im Sinne des ProdGewStatG werden dem Bauhauptgewerbe die Gruppen „Bau von Gebäuden“ (WZ-Nr. 41.2), „Bau von Straßen und Bahnverkehrsstrecken“ (WZ-Nr. 42.1), „Leitungstiefbau und Kläranlagenbau“ (WZ-Nr. 42.2), „Sonstiger Tiefbau“ (WZ-Nr. 42.9), „Abbrucharbeiten und vorbereitende Baustellenarbeiten“ (WZ-Nr. 43.1) und „Sonstige spezialisierte Bautätigkeiten“ (WZ-Nr. 43.9) zugeordnet; zum Ausbaugewerbe werden die Gruppen „Bauinstallation“ (WZ-Nr. 43.2), „Sonstiger Ausbau“ (WZ-Nr. 43.3) und „Erschließung von Grundstücken, Bauträger“ (WZ-Nr. 41.1).

Die Bereiche Bauhauptgewerbe (WZ-Nr. 41.2, 42.1, 42.2, 42.9, 43.1 und 43.9) sowie Ausbaugewerbe (WZ-Nr. 43.2, 43.3) und Bauträger (41.1) werden in jeweils selbstständigen Erhebungen erfasst.

Zu dem Monatsbericht im Bereich des Bauhauptgewerbes melden die Baubetriebe von Unternehmen des Produzierenden Gewerbes mit 20 tätigen Personen und mehr, Baubetriebe mit 20 tätigen Personen und mehr von Unternehmen außerhalb des Produzierenden Gewerbes sowie alle Arbeitsgemeinschaften.

Im Bereich des Bauhauptgewerbes werden die erhobenen Daten – mit Ausnahme der gemeldeten Auftragseingänge und Auftragsbestände – auf Ergebnisse für alle Betriebe aufgeschätzt. Grundlage für die Aufschätzung sind die Ergebnisse der jährlich Ende Juni durchzuführenden Ergänzungserhebung.

Der Ergebnismachweis für den Bereich des Bauhauptgewerbes erfolgt sowohl für die aufgeschätzten Zahlen (Tabellen 1.1 bis 1.4) als auch für die nicht aufgeschätzten Ergebnisse des Monatsberichtsgebietes (Tabellen 2.1, 2.2, 2.3).

Auftragseingang und -bestand für Betriebe des Monatsberichtsgebietes werden in den Tabellen 1.5 bis 1.7 und die entsprechenden Indizes in den Tabellen 1.9 bis 1.14 nachgewiesen.

Das Aufschätzverfahren der im Bereich des Bauhauptgewerbes erhobenen Daten und seine Voraussetzungen werden im Folgenden erläutert:

Aus den Ergebnissen der Ergänzungserhebung in diesem Bereich stellen die Statistischen Landesämter jeweils für den Berichtsmonat Oktober die zum Monatsbericht meldepflichtigen Betriebe fest. Inzwischen neugegründete und die Abschneidegrenze überschreitende bzw. unterschreitende Betriebe werden ein- bzw. ausgeschlossen. Dieser jeweils ab Oktober neu abgegrenzte Berichtsgebiet bleibt dann ein Jahr lang insoweit konstant, als Über- oder Unterschreitungen der Abschneidegrenze nicht berücksichtigt werden. Änderungen im Berichtsgebiet ergeben sich nur durch Neugründungen oder Auflösungen von Betrieben.

Die Aufschätzung der Ergebnisse der monatlich meldenden Betriebe zu Ergebnissen für alle Betriebe erfolgt durch Multiplikation mit dem Quotienten  $\frac{\text{Ergebnis aller erfassten Betriebe}}{\text{Ergebnis der Betriebe des neuen Monatsberichtsgebietes}}$  und zwar auf der Grundlage der letzten Ergänzungserhebung.

Die Aufschätzung erfolgt Länderweise für die einzelnen Erhebungsmerkmale (u. a. Beschäftigtengruppen sowie Bauarten bei den geleisteten Arbeitsstunden und baugewerblichen Umsätzen).

Die so ermittelten Werte sind für die Berichtsmonate Oktober bis Februar endgültig, für die weiteren Monate bis einschließlich September des nächsten Jahres gelten sie als vorläufig.

Mit der neuen Bausaison und dem zunehmenden zeitlichen Abstand zur Juni-Erhebung treten in der Regel Änderungen in der Beschäftigtenzahl und Betriebsstruktur sowie in der Tätigkeit der Betriebe auf, die durch die Aufschätzung nur zum Teil erfasst werden können. Um diesen Mangel zu beheben, erfolgt eine nachträgliche Berichtigung an Hand der Ergebnisse der neuen Ergänzungserhebung. Der Berichtigungsfaktor, mit dem die monatlichen Zahlen nunmehr endgültig aufgeschätzt werden, entspricht dem Verhältnis:  $\frac{\text{Ergebnis aller erfassten Betriebe}}{\text{Ergebnis der Betriebe des bisherigen Monatsberichtsgebietes}}$

<sup>1)</sup> NACE – Nomenclature générale des activités économiques dans les Communautés européennes – Statistische Systematik der Wirtschaftszweige in der EuroEuropäischen Gemeinschaft.

<sup>2)</sup> NACE Rev. 1.1 mit Wirkung vom 1. Januar 2009 ersetzt durch NACE Rev. 2 (VERORDNUNG (EG) Nr. 1893/2006 DES EUROPÄISCHEN PARLAMENTS UND DES RATES vom 20. Dezember 2006)

Für den Monat Juni ergibt die Aufschätzung jetzt genau das Ergebnis der Ergänzungserhebung. Gleichzeitig wird erreicht, dass die Darstellung der Monate März bis Mai und Juli bis September an die aktuelle Entwicklung angepasst ist.

### **Der nächste Absatz gilt nur für die Oktoberpublikation!**

**In der Oktoberpublikation werden die, für die auf alle Betriebe aufgeschätzten Angaben, die nach dem dargestellten Aufschätzverfahren durchgeführte Jahreskorrektur, veröffentlicht. Die Angaben März bis September sind daher endgültig.**

In diesem Zusammenhang wird auf die Ergänzungserhebungen verwiesen, deren Ergebnisse in der Fachserie 4, Reihe 5.1 veröffentlicht werden.

Entsprechend der Verordnung zur Änderung statistischer Rechtsvorschriften (StatÄndV) vom 20. November 1996 (BGBl. I S. 1804) Artikel 2 § 2 wurde ab 1997 die Periodizität der Erhebung im Bereich des Bauhauptgewerbes von monatlich auf vierteljährlich verlängert.

Die vierteljährliche Erhebung im Bereich des Bauhauptgewerbes ist durch das ProdGewStatG auf 9000 Betriebe begrenzt (§ 4 Buchstabe C Ziffer I). Die in den Tabellen 2.4 und 2.5 ausgewiesene höhere Zahl von Betrieben enthält Aufschätzungen und umfasst damit den Kreis aller Betriebe mit 20 tätigen Personen und mehr.

### **Nachgewiesene Merkmale**

#### **Tätige Personen**

Tätige Inhaber, Mitinhaber, unbezahlt mithelfende Familienangehörige und alle Personen, die in einem arbeitsrechtlichen Verhältnis zum Baubetrieb stehen (Angestellte, Arbeiter und Auszubildende). Die Arbeiter sind in folgende Gruppen gegliedert: Facharbeiter (einschl. angestelltenversicherungspflichtiger Poliere, Schachtmeister und Meister); Fachwerker, Werker, Baumaschinisten und Arbeiter mit angelernten Spezialtätigkeiten, ferner gewerblich Auszubildende, Umschüler, Anlernlinge und Praktikanten. Die kaufmännischen und technischen Auszubildenden sind bei den kaufmännischen und technischen Angestellten ausgewiesen. Nachgewiesen wird der Beschäftigungsstand am Monatsende; bei größeren Zeiträumen der jeweilige Durchschnitt für die betreffenden Monate; für den Bereich Bauinstallation, Sonstiges Baugewerbe erfolgt der Nachweis am Quartalsende.

#### **Entgelte**

Bei den Entgelten ist die Summe der lohnsteuerpflichtigen Bruttobezüge (Bar- und Sachbezüge) anzugeben.

Diese Beträge verstehen sich ohne Arbeitgeberanteile zur Kranken-, Renten- und Arbeitslosenversicherung, ohne Beiträge zu den Sozialkassen des Baugewerbes, ohne Winterbau-Umlage, ohne Aufwendungen für die betriebliche Alters-, Invaliditäts- und Hinterbliebenenversorgung, ohne gezahltes Vorruhestandsgeld.

Den Entgelten sind auch die Bezüge von Gesellschaftern, Vorstandsmitgliedern und anderen leitenden Kräften zuzurechnen, soweit sie steuerlich als Einkünfte aus nichtselbstständiger Arbeit anzusehen sind.

#### **Geleistete Arbeitsstunden**

Alle von Inhabern, Angestellten, Arbeitern und Auszubildenden auf Baustellen, Bauhöfen und in Werkstätten tatsächlich geleisteten (nicht die bezahlten) Arbeitsstunden. Nicht einbezogen sind die für Bürotätigkeit geleisteten Arbeitsstunden.

#### **Umsatz (ohne Umsatzsteuer)**

Als Umsatz gelten die dem Finanzamt für die Umsatzsteuer zu meldenden steuerbaren Beträge im Bundesgebiet einschl. Umsatz aus Nachunternehmerleistung und Vergabe von Teilleistungen an Nachunternehmer. Ab Berichtsmonat Oktober 1990 erstrecken sich die Meldungen der Baubetriebe auf das Bundesgebiet nach dem Gebietsstand ab dem 3. Oktober 1990. Zum Umsatz zählen seit dem 1. Januar 1980 auch Anzahlungen für Teilleistungen oder Vorauszahlungen vor Ausführung der entsprechenden Lieferungen oder Leistungen<sup>3)</sup>.

Der Gesamtumsatz enthält außer dem baugewerblichen Umsatz (Umsatz aus Bauleistungen) die Handels- und sonstigen Umsätze. Hierzu zählen z. B. in der eigenen Bauleistung nicht abgerechnete Umsätze aus sonstigen eigenen Erzeugnissen (Baustoffe, Betonwaren u. dgl.), Umsätze aus Lohnarbeiten für Dritte und sonstigen Dienstleistungen sowie die Erlöse aus Vermietung und Verpachtung (einschl. Leasing) u.ä.



## Auftragseingang im Bereich Bauhauptgewerbe

Wert (ohne Umsatzsteuer) aller im Berichtsmonat vom Betrieb fest akzeptierten Aufträge für Bauleistungen. Um Doppelzählungen zu vermeiden, wird der Auftragseingang nur von dem Betrieb gemeldet, der den Bauauftrag ausführen wird, d.h. an Nachunternehmer zu vergebende Teile von Bauaufträgen werden nicht in die eigene Meldung einbezogen.

Für Deutschland werden die Indizes des Auftragseingangs auf Basis 2005 = 100 ermittelt.

Die Auftragseingänge werden im Rahmen der monatlichen Bauberichterstattung bei Betrieben mit im allgemeinen

20 tätigen Personen und mehr erfasst. Die Berechnung der Volumenindizes erfolgt durch Preisbereinigung der Wertindizes an Hand der jeweiligen Preisindexziffern für Bauleistungen.

## Auftragsbestand im Bereich Bauhauptgewerbe

Wert (ohne Umsatzsteuer) aller akzeptierten, noch nicht ausgeführten Aufträge für Bauleistungen am Ende des Berichtszeitraums.

Bei der Ermittlung des Auftragsbestandes wird vom Auftragswert bereits im Bau befindlicher Projekte der Teil abgesetzt, der produktions-technisch schon fertig gestellt ist (ohne Berücksichtigung der Abnahme oder Abrechnung).

Die Berechnung des Index des Auftragsbestandes erfolgt analog zur Berechnung des Index des Auftragseingangs.

## Besondere Ergebnisanzeige im Bereich Bauhauptgewerbe

Die Merkmale geleistete Stunden, baugewerblicher Umsatz, Auftragseingang und -bestand werden nach der Art der errichteten Bauten und z. T. nach Auftraggebern erhoben (siehe dazu die Übersicht).

### NACHWEIS DER ZUORDNUNG DER BAUARTEN ↔ AUFTRAGGEBER

in den Erhebungen der Betriebe im Bereich Bauhauptgewerbe

I. Bauart → Auftraggeber

II. Auftraggeber → Bauart

| Bauart                | Auftraggeber / Auftraggebergruppe  |  |
|-----------------------|--|--|
| Hochbau <sup>1)</sup> | Wohnungsbau  | Ohne Nachweis des Auftraggebers  |
|                       | Gewerblicher und industrieller Hochbau, landwirtschaftlicher Bau <sup>3) 4)</sup>  |  |
|                       | Bauten für Körperschaften des öffentlichen Rechts (ohne Bauten für Organisationen des öffentlichen Rechts ohne Erwerbszweck) <sup>4)</sup> |  |
|                       | Bauten für Organisationen des öffentlichen und privaten Rechts ohne Erwerbszweck <sup>4)</sup>   |  |
| Tiefbau <sup>2)</sup> | Straßenbau   | Ohne Nachweis des Auftraggebers  |
|                       | Tiefbau (ohne Straßenbau)  | Gewerblicher und industrieller Bau   |
|                       |  | Bauten für Körperschaften des öffentlichen Rechts (einschließlich für Organisationen des öffentlichen und privaten Rechts ohne Erwerbszweck) <sup>4)</sup> |

| Auftraggeber / Auftraggebergruppe |   | Bauart                |
|-----------------------------------|---|-----------------------|
| Gewerblicher Bau                  | Private Auftraggeber <sup>5)</sup>  | Hochbau               |
|                                   |   | Tiefbau               |
| Öffentlicher Bau                  | Körperschaften des öffentlichen Rechts (ohne Organisationen ohne Erwerbszweck)                                  | Hochbau               |
|                                   | Organisationen des öffentlichen und privaten Rechts ohne Erwerbszweck   | Hochbau               |
|                                   | Körperschaften des öffentl. Rechts (einschl. Organisationen des öffentl. und privaten Rechts ohne Erwerbszweck) | Tiefbau               |
| Ohne Nachweis des Auftraggebers   | —   | Wohnungsbau (Hochbau) |
|                                   | —   | Straßenbau (Tiefbau)  |

<sup>1)</sup> Einschl. Landwirtschaftlicher Tiefbau.

<sup>2)</sup> Ohne Landwirtschaftlicher Tiefbau.

<sup>3)</sup> Wird bei der Ergebnisdarstellung zum gewerblichen Bau gerechnet.

<sup>4)</sup> Ohne Wohnungsbau.

<sup>5)</sup> Ohne Wohnungsbau, Straßenbau.

## **Bautätigkeit**

Die Bautätigkeitsstatistik, angeordnet durch das Gesetz über die Statistik der Bautätigkeit im Hochbau und die Fortschreibung des Wohnungsbestandes (Hochbaustatistikgesetz - HBauStatG) vom 5. Mai 1998 (BGBl. I S. 869), erstreckt sich auf genehmigungs- oder zustimmungsbedürftige sowie landesrechtlichen Verfahrensvorschriften unterliegende Baumaßnahmen im Hochbau, bei denen Wohnraum oder sonstiger Nutzraum geschaffen oder verändert wird sowie auf Gebäude und Gebäudeteile, deren Nutzung geändert wird. Außerdem wird zum Jahresende der Baufortschritt der genehmigten, aber noch nicht fertiggestellten Bauvorhaben (Bauüberhang) festgestellt.

## **Nachgewiesene Merkmale**

### **Gebäude**

Als Gebäude gelten gemäß der Systematik der Bauwerke selbstständig benutzbare, überdachte Bauwerke, die auf Dauer errichtet sind und von Menschen betreten werden können. Sie dienen dem Schutz von Menschen, Tieren oder Sachen. Hierbei kommt es auf die Umschließung durch Wände nicht an. Gebäude in diesem Sinne sind auch selbstständig benutzbare, unterirdische Bauwerke. Unterkünfte, wie z. B. Baracken, Gartenlauben, Behelfsheime u. dgl., die nur für begrenzte Dauer errichtet oder von geringem Wohnwert sind, werden – ebenso wie behelfsmäßige Nichtwohnbauten und freistehende selbstständige Konstruktionen – nicht erfasst.

### **Wohngebäude**

sind Gebäude, die mindestens zur Hälfte (gemessen an der Gesamtnutzfläche) Wohnzwecken dienen. Hierzu rechnen auch Ferien-, Sommer- und Wochenendhäuser.

### **Wohngebäude mit Eigentumswohnungen**

sind Wohngebäude, die ausschließlich, soweit nicht Teileigentum für Nichtwohnzwecke besteht, Wohneinheiten enthalten, an denen durch Eintragung im Wohnungsgrundbuch Sondereigentum nach den Vorschriften des Wohnungseigentumsgesetzes vom 30.7.1973 (BGBl. I S. 910) begründet worden ist oder werden soll.

### **Wohnheime**

sind Wohngebäude, in denen bestimmte Personengruppen gemeinschaftlich wohnen. Sie dienen primär dem Wohnen, können sowohl "Wohnungen" als auch "Sonstige Wohneinheiten" enthalten und besitzen Gemeinschaftseinrichtungen (z. B. Gemeinschaftsverpflegung, Gemeinschaftsräume).

### **Nichtwohngebäude**

sind Gebäude, die überwiegend für Nichtwohnzwecke (gemessen an der Gesamtnutzfläche) bestimmt sind. Im Nichtwohnbau werden Bagatellebauten – mit Ausnahme von Gebäuden mit Wohnraum – bis zu einem Volumen von 350 m<sup>3</sup> Rauminhalt oder 18 000 EUR (veranschlagte Kosten des Bauwerkes) nicht erfasst.

### **Infrastrukturgebäude**

Als Infrastrukturgebäude werden im Rahmen des Nichtwohnbaus im Wesentlichen nur Gebäude von unmittelbarem öffentlichen Interesse erfasst. Hierzu rechnen insbesondere Gebäude im Bildungs- und Kultursektor, im Gesundheits-, Sozial- und Verkehrswesen sowie im Bereich der Ver- und Entsorgung und der Freizeitgestaltung.

### **Fertigteilbau**

Ein Bauwerk gilt als Fertigteilbau, wenn geschosshohe oder raumbreite tragende Fertigteile für Außen- oder Innenwände verwendet werden. Hierzu zählen auch Gebäude, bei denen nur der überwiegende Teil der tragenden Konstruktion aus Fertigteilen besteht.

### **Rauminhalt**

Gemäß DIN 277 ergibt sich der Rauminhalt von Bauwerken durch deren Begrenzungsflächen. Berechnungsgrundlage sind die Grundrissflächen sowie die über den Grundrissebenen anzusetzenden Höhen (z. B. Gebäudehöhe, Geschosshöhe, Raumhöhe).

### **Nutzfläche**

Als Nutzfläche (ohne Wohnfläche; DIN 277) gilt derjenige Teil der Netto-Grundfläche (ohne Wohnfläche), welcher der Zweckbestimmung und Nutzung des Bauwerks dient. Zur Nutzfläche gehören die Grundflächen der Nutzungsarten Nr. 1 bis 7; nicht jedoch die Technische Funktionsfläche sowie die Verkehrsfläche.

### **Wohnfläche**

Die Wohnfläche von Wohnungen (entsprechend der II. Berechnungsverordnung) ist die Summe der anrechenbaren Grundflächen der Räume, die ausschließlich zu einer Wohnung gehören.

### **Wohnung**

Eine Wohnung besteht aus einem oder mehreren Räumen, welche die Führung eines Haushalts ermöglichen, darunter stets eine Küche oder ein Raum mit Kochgelegenheit. Eine Wohnung hat grundsätzlich einen eigenen abschließbaren Zugang unmittelbar vom Freien, von einem Treppenhaus oder einem Vorraum, ferner Wasserversorgung, Abguss und Toilette, die auch außerhalb des Wohnungsabschlusses liegen können.

### **Sonstige Wohneinheiten**

sind alle übrigen Wohneinheiten ohne Küche oder Kochnische. Zu ihnen zählen vor allem einzelne oder zusammenhängende Räume in Wohnheimen für die ständige wohnliche Unterbringung der Heimbewohner.

### **Kosten des Bauwerkes**

Als Kosten des Bauwerkes werden die zum Zeitpunkt der Baugenehmigung veranschlagten Kosten der Baukonstruktion (einschließlich Erdarbeiten), die Kosten der Installation, deren betriebstechnische Anlagen und die Kosten für betriebliche Einbauten sowie für besondere Bauausführungen erfasst. Sie schließen die Umsatzsteuer ein.

Statistisches Bundesamt, Ausgewählte Zahlen Bau, 01/2013

## **Ergänzende Angaben für die Bauwirtschaft <sup>1)</sup>**

(Erläuterungen zu den einzelnen Tabellen)

Mit Beginn des Jahres 2009 wird die Wirtschaftszweigklassifikation 2003 (WZ 2003) durch die neue „Klassifikation der Wirtschaftszweige – Ausgabe 2008“ (WZ 2008) ersetzt. Ebenso wird das „Systematische Güterverzeichnis für Produktionsstatistiken, Ausgabe 2002“ auf die Ausgabe 2009 (GP 2009) umgestellt. Die Tabellen werden stufenweise an die neuen Klassifikationen angepasst. Die noch nicht umgestellten Tabellen basieren – soweit eine Zuordnung nach Wirtschaftszweigen erfolgt – auf der Klassifikation, die auf der jeweiligen Tabelle angegeben ist.

### **8 Indizes für das Produzierende Gewerbe**

#### **8.1 Index des Umsatzes im Verarbeitenden Gewerbe (Wertindex)**

Umsatz (ohne Mehrwertsteuer) der in der monatlichen Berichterstattung erfassten Betriebe ausgewählter Wirtschaftszweige des Verarbeitenden Gewerbes mit im allgemeinen 50 tätigen Personen und mehr.

#### **8.2 Index des Umsatzes im Verarbeitenden Gewerbe (Volumenindex)**

Für die Berechnung preisbereinigter Umsatzmessziffern werden Messzahlen der Erzeugerpreise gewerblicher Produkte verwendet.

#### **8.3 Produktionsindex für das Produzierende Gewerbe**

Berechnet zur Basis 2005 auf repräsentativer Grundlage unter Ausschaltung der Preisveränderungen.

### **9 Produktion ausgewählter Erzeugnisse im Produzierenden Gewerbe**

Ergebnisse der vierteljährlichen Produktionsstatistik für zum Absatz bestimmte Waren bzw. Warenarten in der Gliederung des „Systematischen Güterverzeichnisses für Produktionsstatistiken, Ausgabe 2009 (GP2009)“.

### **10 Bergbau und Gewinnung von Steinen und Erden; Verarbeitendes Gewerbe**

Ergebnisse des Monatsberichts für Betriebe im Bergbau und im Verarbeitenden Gewerbe. Der Berichtskreis umfasst Betriebe von Unternehmen mit im allgemeinen 50 tätigen Personen und mehr einschließlich Handwerk.

### **11 Handwerk**

Ergebnisse der vierteljährlichen repräsentativen Handwerksberichterstattung (HwB). Die Auswahlgesamtheit für die Stichprobe der HwB setzt sich zum einen aus bei der Handwerkszählung 1995 erfassten Unternehmen und zum anderen aus den (echten) Neuzugängen in die Handwerksrolle nach dem Stichtag der Handwerkszählung zusammen.

Bei der Berechnung der Messzahlen wird intern auf Absolutwerte zurückgegriffen.

### **12 Preise**

#### **12.1 Ausgewählte Preisindizes für Bauwerke**

Die vierteljährlich ermittelten Baupreise sind Preise für einzelne Bauleistungen und stammen aus Abschlüssen zwischen Bauherren und Bauunternehmern.

Die Berechnung des Index erfolgt auf der Basis 2005 = 100.

#### **12.2 Kaufwerte für Bauland**

Erhebungsgegenstand sind die Verkäufe von unbebauten Grundstücken mit einer Größe von 100 m<sup>2</sup> und mehr, soweit sie in den Baugebieten der Gemeinden des Bundesgebietes liegen und somit Baulandeigenschaft besitzen. Die für die Statistik erforderlichen Erhebungsmerkmale zur Ermittlung der durchschnittlichen Kaufwerte werden den Grundstückskaufverträgen entnommen. Auskunftspflichtig dafür sind die Finanzämter oder die Geschäftsstellen der Gutachterausschüsse für Grundstückswerte.

#### **12.3 Index der Erzeugerpreise ausgewählter gewerblicher Produkte**

Die Messzahlen beruhen auf Verkaufspreisen, die monatlich bei den Erzeugerfirmen erhoben werden. Änderungen dieser Preise, die auf Qualitätsunterschieden oder auf geänderten Lieferungs- und Zahlungsbedingungen beruhen, werden bei der Berechnung der Messzahlen ausgeschaltet.

#### **12.4 Preisindex für die Lebenshaltung - Deutschland -**

Die Mieten der im Preisindex für die Lebenshaltung aller privaten Haushalte erfassten Wohnungsarten verstehen sich einschließlich Nebenkosten wie Kanalisation, Straßenreinigung, Müllabfuhr, Kaminreinigung, Treppenhausbeleuchtung und Wasserverbrauch (Nettokaltmiete und kalte Betriebskosten – Bruttokaltmiete).

<sup>1)</sup> Ausführliche fachliche und methodische Hinweise zu den nachfolgenden Statistiken enthalten die jeweiligen Fachveröffentlichungen (siehe Anhang).

## **13 Entgelte**

### **13.1 Durchschnittliche Arbeitszeiten und Verdienste der vollzeitbeschäftigten Arbeitnehmer in ausgewählten Gewerbegruppen**

Die nachgewiesenen Wochenarbeitszeiten, Bruttostunden- und Bruttomonatsverdienste für die Arbeitnehmer sind Durchschnittsangaben je vollzeitbeschäftigtem Arbeitnehmer. Die Erhebung wird auf repräsentativer Grundlage durchgeführt, wobei im allgemeinen etwa 13 % der Betriebe mit 10 tätigen Personen und mehr (im Hoch- und Tiefbau mit 5 tätigen Personen und mehr) erfasst werden. Bei der Erhebung werden keine individuellen Angaben für einzelne Arbeitnehmer, sondern die aus der betrieblichen Abrechnung anfallenden Lohnsummen für jeweils ganze Arbeitsgruppen erfragt (Summenmethode).

### **13.2 Index der tariflichen Stundenlöhne (Zeitlohn) für männliche Arbeiter in der höchsten tarifmäßigen Altersstufe**

Die Indexberechnungen bauen auf sämtlichen Lohn- bzw. Gehaltsgruppen eines Tarifvertrages auf. Tarifierhöhungen, die nicht linear, sondern in unterschiedlicher Höhe für die einzelnen Gruppen erfolgen, kommen also ihrer tatsächlichen Bedeutung entsprechend in den Ergebnissen zum Ausdruck.

Die Indizes werden nach der Formel von Laspeyres berechnet, d.h. sie messen die reine Tarifierwicklung unter Ausschaltung von Änderungen in der Beschäftigungsstruktur. Die Wertgewichte für die Wägung werden durch Multiplikation der Beschäftigtenzahlen im Basisjahr mit dem Tarifsatz im Basisjahr gewonnen.

## **14 Geld und Kredit**

### **14.1 Hypothekarkreditzinsen sowie Renditen festverzinslicher inländischer Wertpapiere**

Monatliche Darstellung der Durchschnittszinssätze und der Streubreite der Effektivverzinsung von Hypothekarkrediten auf Wohngrundstücke sowie der Umlaufrenditen von tarifbesteuerten festverzinslichen Wertpapieren an Hand der Veröffentlichungen der Deutschen Bundesbank.

### **14.2 Insolvenzen**

Insolvenzverfahren = beantragte Konkursverfahren plus eröffnete Vergleichsverfahren abzüglich Anschlusskonkurse. Anschlusskonkurse = beantragte Konkursverfahren, die als eröffnete Vergleichsverfahren bereits statistisch erfasst wurden.

## **15 Betriebe und tätige Personen im Baugewerbe**

### **15.1 Ergebnisse der Jahreserhebung im Bauhauptgewerbe**

### **15.2 Ergebnisse der Jahreserhebung im Ausbaugewerbe**

## **Anhang**

Hinweise auf ausgewählte Veröffentlichungen des Statistischen Bundesamtes, in denen Daten über die Bauwirtschaft in ausführlicherer Form dargestellt werden.

Hinweise auf ausgewählte Veröffentlichungen anderer Stellen, in denen Daten über die Bauwirtschaft in ausführlicherer Form dargestellt werden.

## Allgemeiner Überblick

### Deutschland

Ergebnisse der Bauberichterstattung <sup>1)</sup>

| Gegenstand der Nachweisführung | Einheit | Januar 2013 | Dezember 2012 | Januar 2012 | Januar bis Dezember 2012 | Januar 2013                      |             | Januar bis Dezember 2012 |
|--------------------------------|---------|-------------|---------------|-------------|--------------------------|----------------------------------|-------------|--------------------------|
|                                |         |             |               |             |                          | Veränderung in Prozent gegenüber |             |                          |
|                                |         |             |               |             |                          | Dezember 2012                    | Januar 2012 | Januar bis Dezember 2011 |

#### Bauhauptgewerbe - Alle Betriebe -

|                                      |            |        |        |        |         |        |        |       |
|--------------------------------------|------------|--------|--------|--------|---------|--------|--------|-------|
| Tätige Personen im Baugewerbe        | 1 000      | 714    | 740    | 705    | 745     | - 3,5  | 1,3    | 1,5   |
| Geleistete Arbeitsstunden            | 1000 Std   | 43 489 | 50 617 | 50 451 | 884 579 | - 14,1 | - 13,8 | - 3,0 |
| dar.: Wohnungsbau                    | 1000 Std   | 18 887 | 21 512 | 21 760 | 371 226 | - 12,2 | - 13,2 | 0,0   |
| Gewerblicher Bau                     | 1000 Std   | 15 469 | 16 924 | 17 447 | 278 650 | - 8,6  | - 11,3 | - 2,8 |
| Öffentl. u. Straßenbau               | 1000 Std   | 9 133  | 12 181 | 11 244 | 234 703 | - 25,0 | - 18,8 | - 7,5 |
| Hochbau                              | 1000 Std   | 30 956 | 33 990 | 35 352 | 576 513 | - 8,9  | - 12,4 | - 1,7 |
| Tiefbau                              | 1000 Std   | 12 533 | 16 627 | 15 099 | 308 066 | - 24,6 | - 17,0 | - 5,2 |
| Baugewerblicher Umsatz <sup>3)</sup> | Mill. EUR  | 3 880  | 8 390  | 4 341  | 92 625  | - 53,8 | - 10,6 | 0,5   |
| dar.: Wohnungsbau                    | Mill. EUR  | 1 454  | 2 892  | 1 595  | 32 416  | - 49,7 | - 8,8  | 4,7   |
| Gewerblicher Bau                     | Mill. EUR  | 1 550  | 3 306  | 1 707  | 34 124  | - 53,1 | - 9,2  | 1,4   |
| Öffentl. u. Straßenbau               | Mill. EUR  | 876    | 2 193  | 1 039  | 26 085  | - 60,1 | - 15,7 | - 5,5 |
| Hochbau                              | Mill. EUR  | 2 757  | 5 463  | 3 010  | 59 123  | - 49,5 | - 8,4  | 2,2   |
| Tiefbau                              | Mill. EUR  | 1 123  | 2 928  | 1 331  | 33 502  | - 61,6 | - 15,6 | - 2,5 |
| Produktionsindex<br>(Originalwert)   | 2005 = 100 | 65,9   | 76,9   | 75,2   | 111,2   | - 14,3 | - 12,4 | 27,1  |
| Arbeitstage                          | Anzahl     | 22     | 21     | 21     |         |        |        |       |

#### Bauhauptgewerbe - Betriebe des Monatsberichtsgebietes - <sup>2)</sup>

|                                      |           |        |        |        |         |        |        |       |
|--------------------------------------|-----------|--------|--------|--------|---------|--------|--------|-------|
| Tätige Personen im Baugewerbe        | 1 000     | 387    | 402    | 383    | 397     | - 3,5  | 1,2    | 2,0   |
| Geleistete Arbeitsstunden            | 1000 Std  | 23 156 | 27 417 | 26 386 | 472 634 | - 15,5 | - 12,2 | - 1,5 |
| Baugewerblicher Umsatz <sup>3)</sup> | Mill. EUR | 2 536  | 5 615  | 2 797  | 60 743  | - 54,8 | - 9,3  | 1,2   |
| Auftragseingang                      | Mill. EUR | 3 315  | 3 668  | 3 274  | 54 510  | - 9,6  | 1,3    | 6,8   |
| dar.: Wohnungsbau                    | Mill. EUR | 678    | 771    | 658    | 10 402  | - 12,1 | 3,0    | 9,2   |
| Gewerblicher Bau                     | Mill. EUR | 1 479  | 1 759  | 1 569  | 23 821  | - 15,9 | - 5,7  | 5,2   |
| Öffentl. u. Straßenbau               | Mill. EUR | 1 159  | 1 138  | 1 047  | 20 288  | 1,8    | 10,7   | 7,6   |
| Hochbau                              | Mill. EUR | 1 820  | 2 109  | 1 810  | 28 863  | - 13,7 | 0,6    | 8,1   |
| Tiefbau                              | Mill. EUR | 1 495  | 1 560  | 1 464  | 25 648  | - 4,1  | 2,1    | 5,4   |

1) Siehe Erläuterungen zu den Monatsberichten für das Bauhauptgewerbe.

2) Betriebe mit i.d.R. 20 tätigen Personen und mehr.

3) Ohne Umsatzsteuer.

## Allgemeiner Überblick

### Deutschland

Ergebnisse der Bauberichterstattung <sup>1)</sup>

| Gegenstand der Nachweisführung | Einheit | 4. Vierteljahr 2012 | 3. Vierteljahr 2012 | 4. Vierteljahr 2011 | Jahr 2012 | 4. Vierteljahr 2012              |                     | Jahr 2012 |
|--------------------------------|---------|---------------------|---------------------|---------------------|-----------|----------------------------------|---------------------|-----------|
|                                |         |                     |                     |                     |           | Veränderung in Prozent gegenüber |                     |           |
|                                |         |                     |                     |                     |           | 3. Vierteljahr 2012              | 4. Vierteljahr 2011 | Jahr 2011 |

### Baugewerbe - Betriebe des Monats- bzw. Vierteljahresberichtskreises - <sup>2)</sup>

#### Insgesamt

|   |           |         |         |         |         |      |      |     |
|---|-----------|---------|---------|---------|---------|------|------|-----|
| Tätige Personen im Baugewerbe <sup>3)</sup> | 1 000     | 714     | 717     | 699     | 709     | -0,5 | 2,1  | 2,8 |
| Geleistete Arbeitsstunden                   | 1000 Std  | 221 647 | 234 689 | 221 071 | 866 667 | -5,6 | 0,3  | 0,5 |
| Baugewerblicher Umsatz <sup>4)</sup>        | Mill. EUR | 29 657  | 26 756  | 30 297  | 97 263  | 10,8 | -2,1 | 1,5 |

#### Bauhauptgewerbe <sup>2)</sup>

|   |           |         |         |         |         |      |      |      |
|---|-----------|---------|---------|---------|---------|------|------|------|
| Tätige Personen im Baugewerbe <sup>3)</sup> | 1 000     | 402     | 402     | 397     | 397     | -0,1 | 1,1  | 2,0  |
| Geleistete Arbeitsstunden                   | 1000 Std  | 121 770 | 133 702 | 123 469 | 472 627 | -8,9 | -1,4 | -1,5 |
| Baugewerblicher Umsatz <sup>4)</sup>        | Mill. EUR | 18 322  | 17 430  | 18 569  | 60 743  | 5,1  | -1,3 | 1,2  |

#### Ausbaugewerbe <sup>2)</sup>

|   |           |        |         |        |         |      |      |     |
|---|-----------|--------|---------|--------|---------|------|------|-----|
| Tätige Personen im Baugewerbe <sup>3)</sup> | 1 000     | 312    | 316     | 302    | 312     | -1,1 | 3,3  | 3,9 |
| Geleistete Arbeitsstunden                   | 1000 Std  | 99 877 | 100 987 | 97 602 | 394 040 | -1,1 | 2,3  | 3,1 |
| Baugewerblicher Umsatz <sup>4)</sup>        | Mill. EUR | 11 334 | 9 325   | 11 729 | 36 520  | 21,5 | -3,4 | 2,0 |

1) Siehe Erläuterungen zu den Monats- bzw. Vierteljahresberichten für Bauhauptgewerbe, Ausbaugewerbe.

2) Betriebe mit i.d.R. 20 tätigen Personen und mehr.

3) Am Ende des Vierteljahres.

4) Ohne Umsatzsteuer.

## Allgemeiner Überblick

### Ergebnisse der Bautätigkeitsstatistik

#### Deutschland

Im Zeitraum 01.01. - 31.01.2013 wurden insgesamt 17 655 Genehmigungen zum Bau von Wohnungen in Wohn- und Nichtwohngebäuden erteilt. Dies entspricht einer Zunahme um 26,9 % zum Vergleichszeitraum des Vorjahres. Die Zahl der Wohnungen in neuen Gebäuden beläuft sich auf 15 720. Darunter waren 6 082 Wohnungen in Wohngebäuden mit einer Wohnung, 1 392 Wohnungen in Wohngebäuden mit zwei Wohnungen und 7 100 Wohnungen in Wohngebäuden mit 3 und mehr Wohnungen. Hierbei war der höchste Zuwachs bei den Mehrfamilienhäusern mit 50,5 % im Vorjahresvergleich zu verzeichnen.

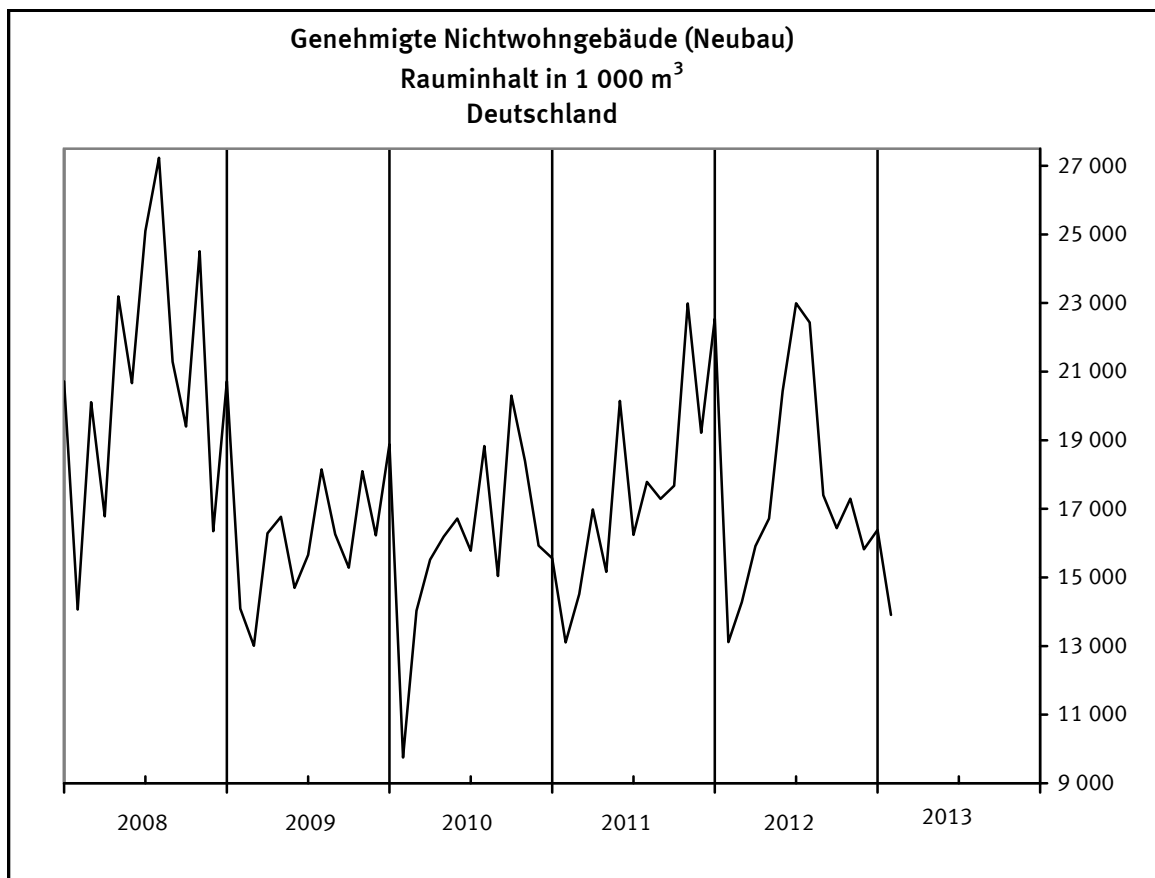
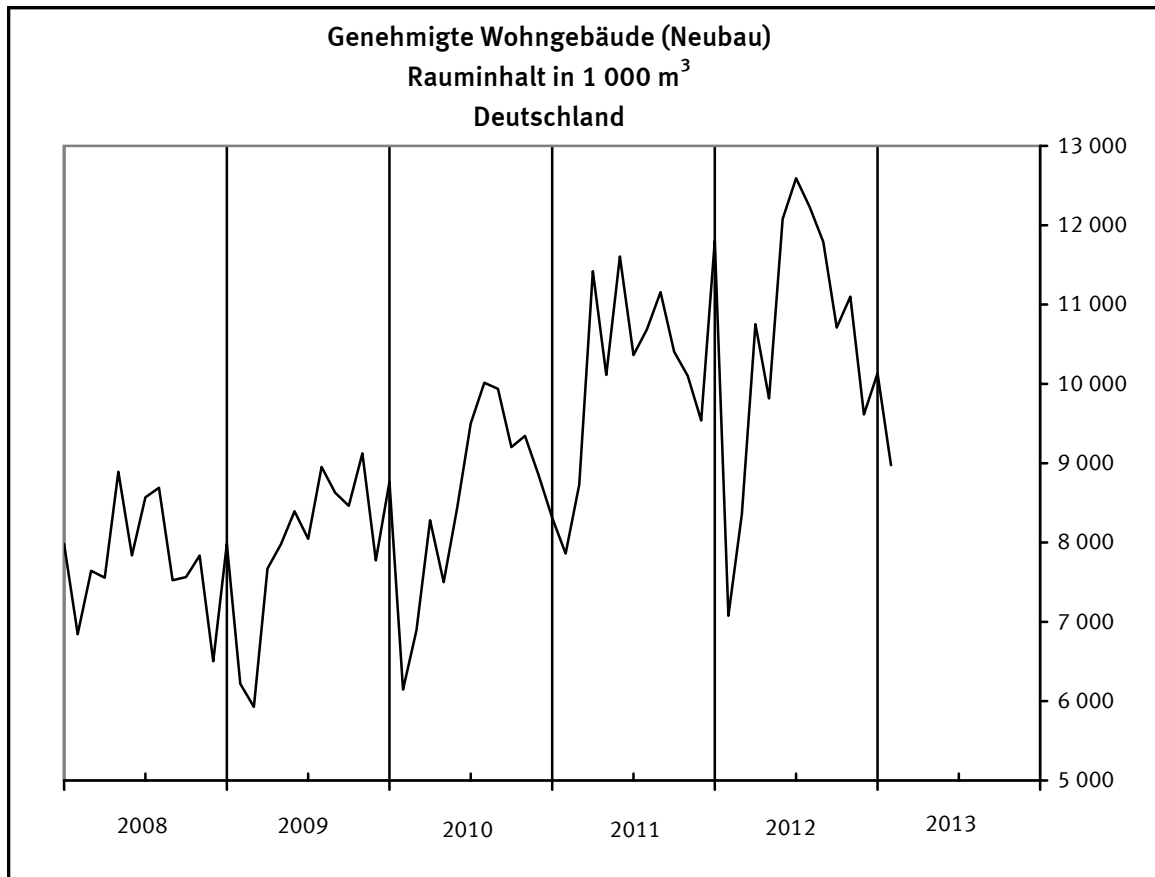
Davon entfielen auf Wohngebäude 9,0 Mill. Kubikmeter Rauminhalt und 2,4 Mrd. Euro veranschlagte Baukosten. Für Nichtwohngebäude wurden Baukosten in Höhe von 1,8 Mrd. Euro veranschlagt, wobei der Rauminhalt 13,9 Mill. Kubikmeter betrug.

Für öffentliche Bauherren wurden 1,3 Mill. Kubikmeter umbauter Raum genehmigt (+ 36,0 %). Bei den nichtöffentlichen Bauherren steigerte sich der genehmigte umbaute Raum um 3,6 % gegenüber dem Vorjahreszeitraum.

Die genehmigten neuen Wohn- und Nichtwohngebäude umfassten einen Rauminhalt von 22,9 Mill. Kubikmetern; die veranschlagten Baukosten beliefen sich auf 4,3 Mrd. Euro.

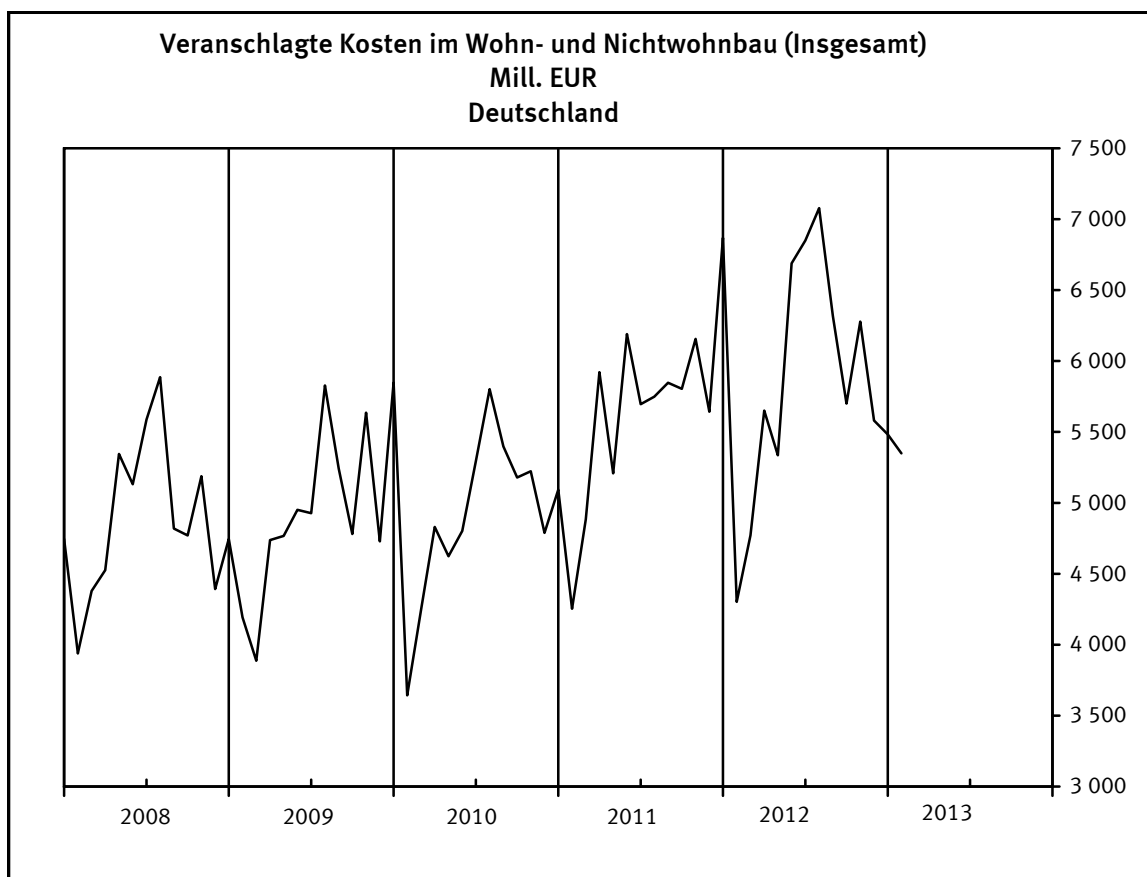
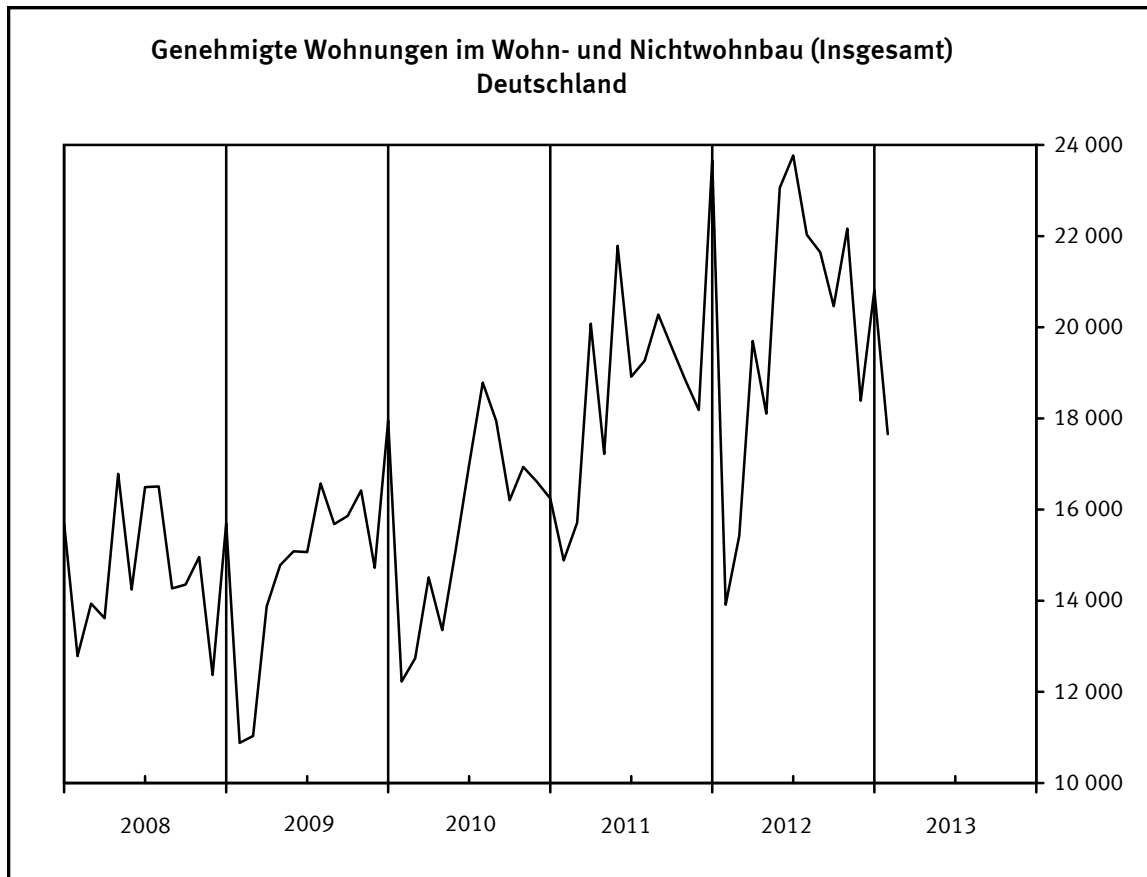
| Genehmigungen   | Einheit              | Januar  |         | Veränderung gegenüber Vorjahres-zeitraum |
|---|----------------------|---------|---------|--|
|   |                      | 2012    | 2013    |  |
|   |                      | Absolut |         | %  |
| Genehmigte Wohnungen in Wohn- und Nichtwohngebäuden (Baumßnahmen insgesamt) | Anzahl               | 13 910  | 17 655  | 26,9                                     |
| darunter: Wohnungen in neuen Gebäuden                                       | Anzahl               | 11 996  | 15 720  | 31,0                                     |
| darunter: Wohnungen in Wohngebäuden   |                      |         |         |  |
| mit 1 Wohnung   | Anzahl               | 5 357   | 6 082   | 13,5                                     |
| mit 2 Wohnungen   | Anzahl               | 984     | 1 392   | 41,5                                     |
| mit 3 und mehr Wohnungen  | Anzahl               | 4 718   | 7 100   | 50,5                                     |
| Genehmigte Wohn- und Nichtwohngebäude (Errichtung neuer Gebäude)            | 1 000 m <sup>3</sup> | 20 190  | 22 883  | 13,3                                     |
|   | Mill. EUR            | 3 482,2 | 4 290,9 | 23,2                                     |
| davon: Genehmigte Wohngebäude   | 1 000 m <sup>3</sup> | 7 076   | 8 974   | 26,8                                     |
|   | Mill. EUR            | 1 907,9 | 2 443,4 | 28,1                                     |
| Genehmigte Nichtwohngebäude   | 1 000 m <sup>3</sup> | 13 114  | 13 909  | 6,1                                      |
|   | Mill. EUR            | 1 574,3 | 1 847,5 | 17,4                                     |
| davon: öffentliche Bauherren (einschl. Organisationen ohne Erwerbszweck)    | 1 000 m <sup>3</sup> | 989     | 1 345   | 36,0                                     |
|   | Mill. EUR            | 317,4   | 511,7   | 61,2                                     |
| nichtöffentliche Bauherren (Unternehmen und private Haushalte)              | 1 000 m <sup>3</sup> | 12 125  | 12 563  | 3,6                                      |
|   | Mill. EUR            | 1 256,9 | 1 335,7 | 6,3                                      |

# Bautätigkeit

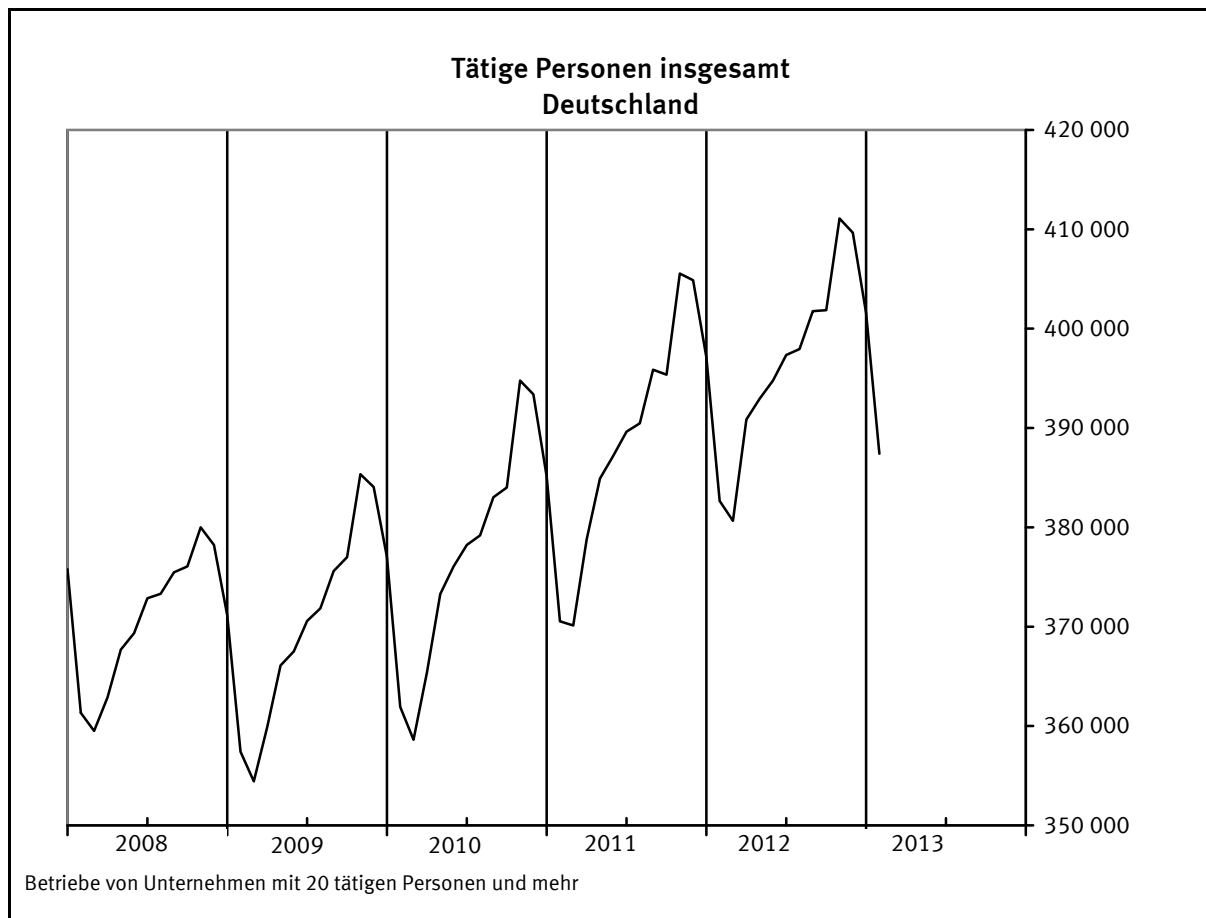
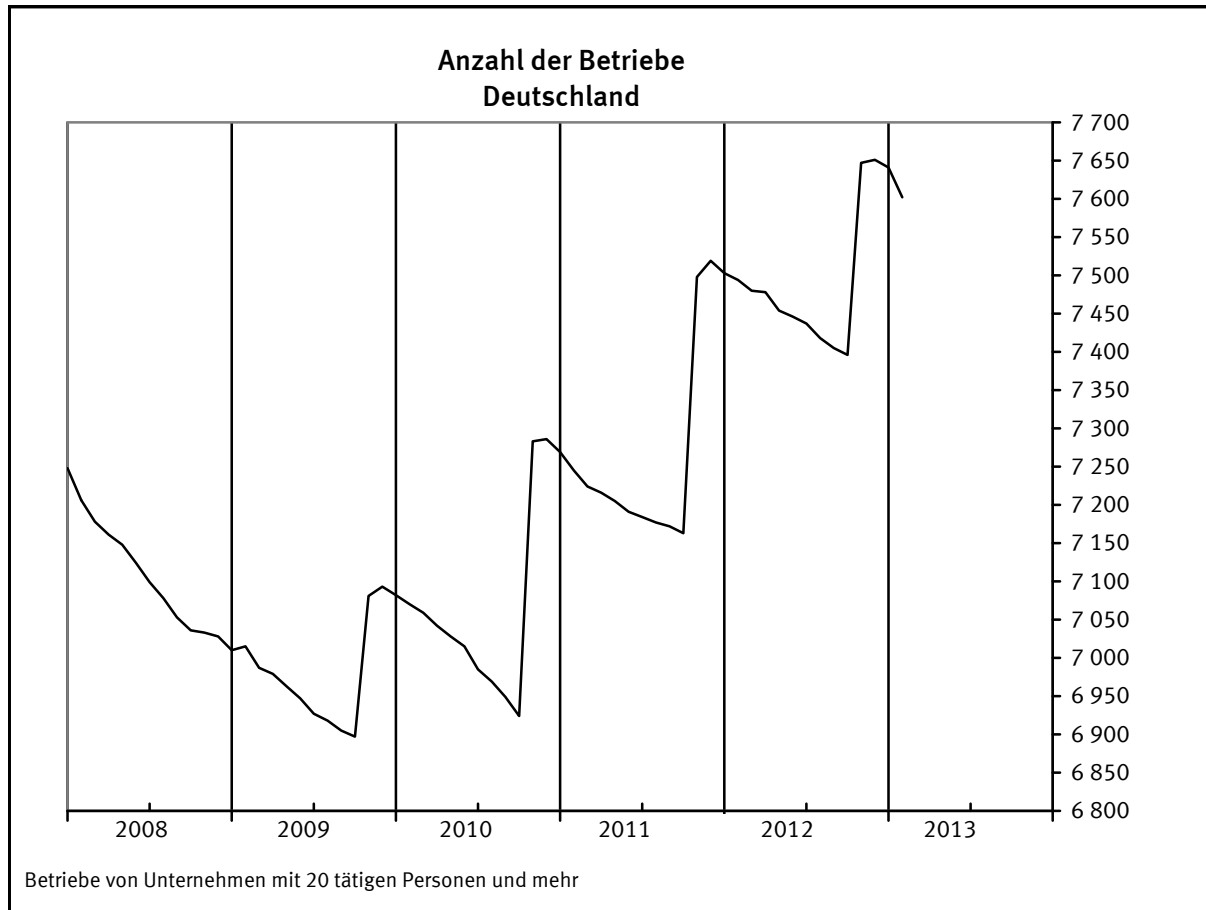




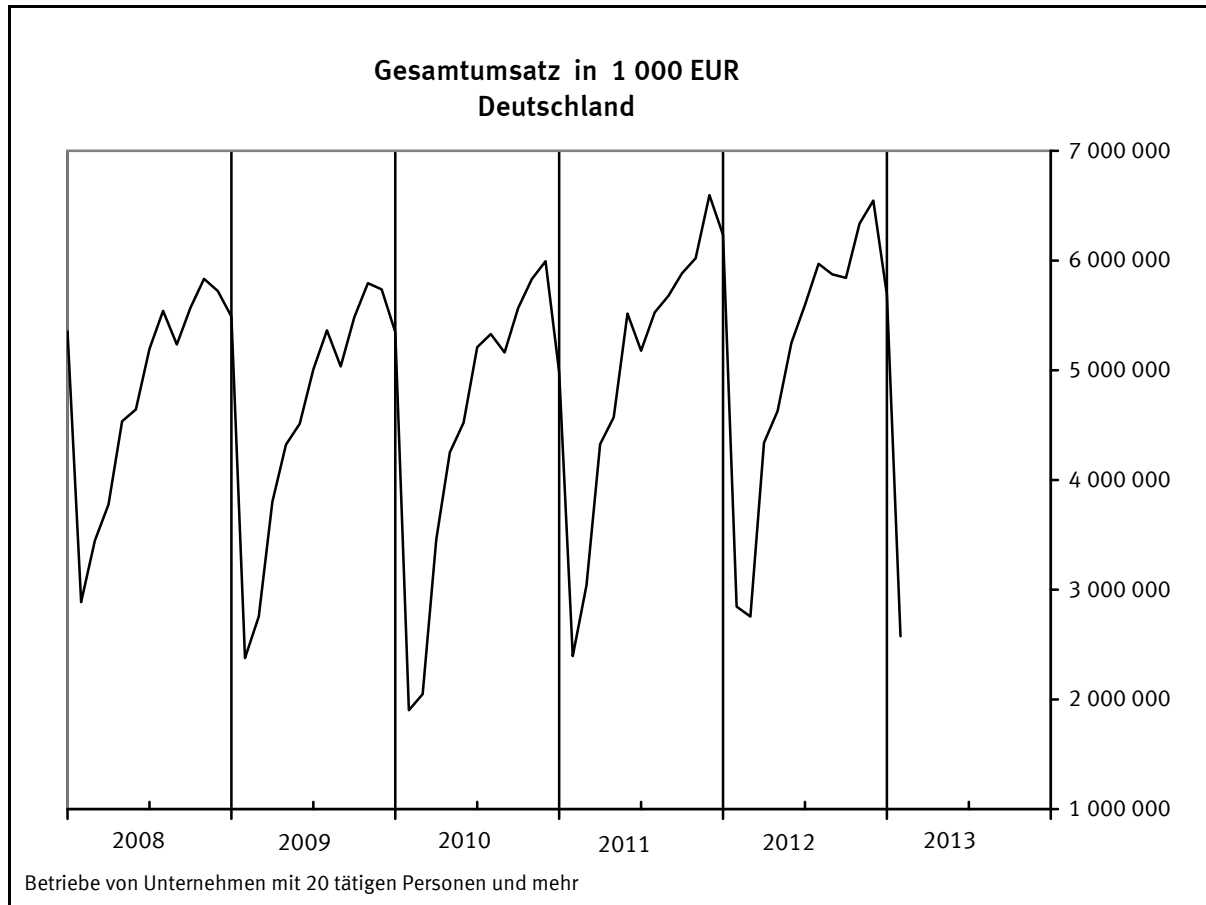
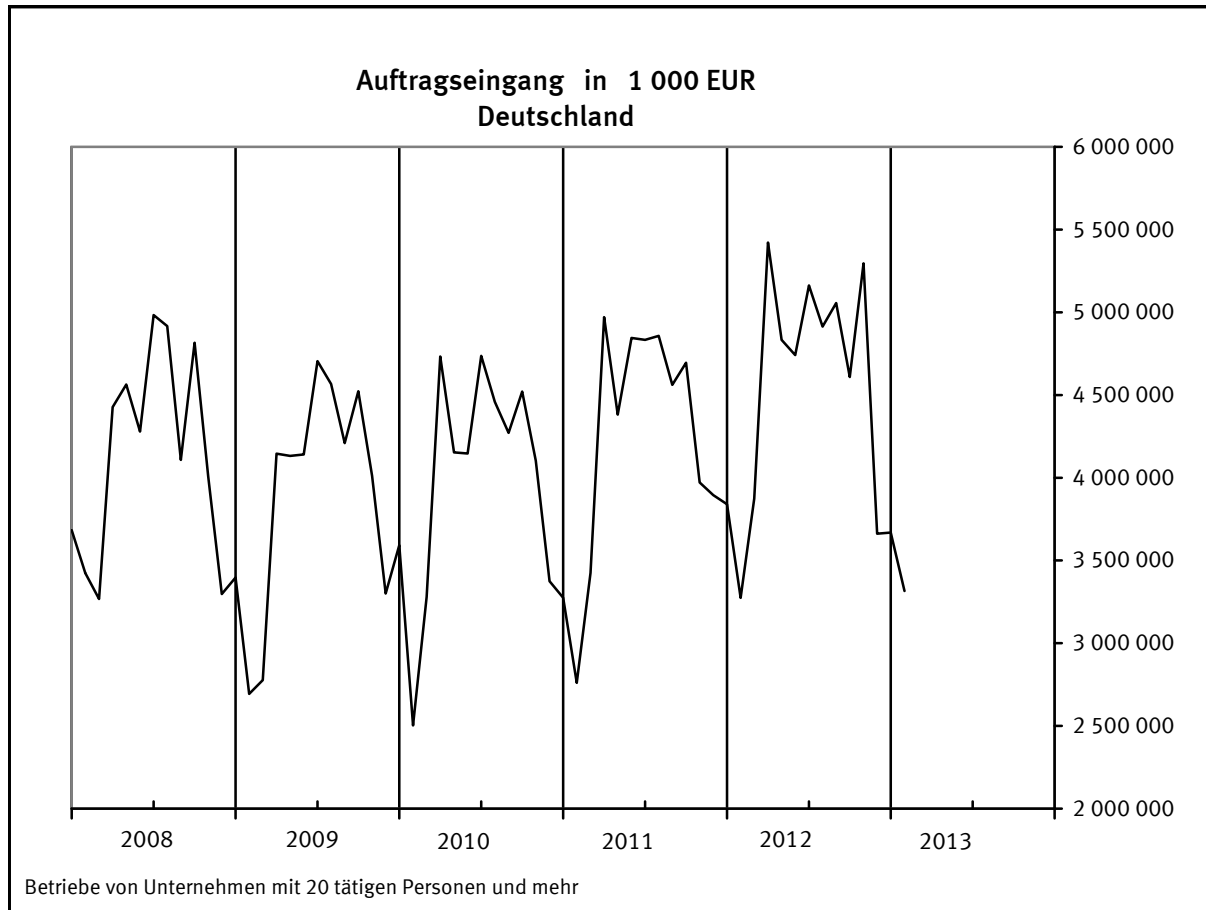
# Bautätigkeit



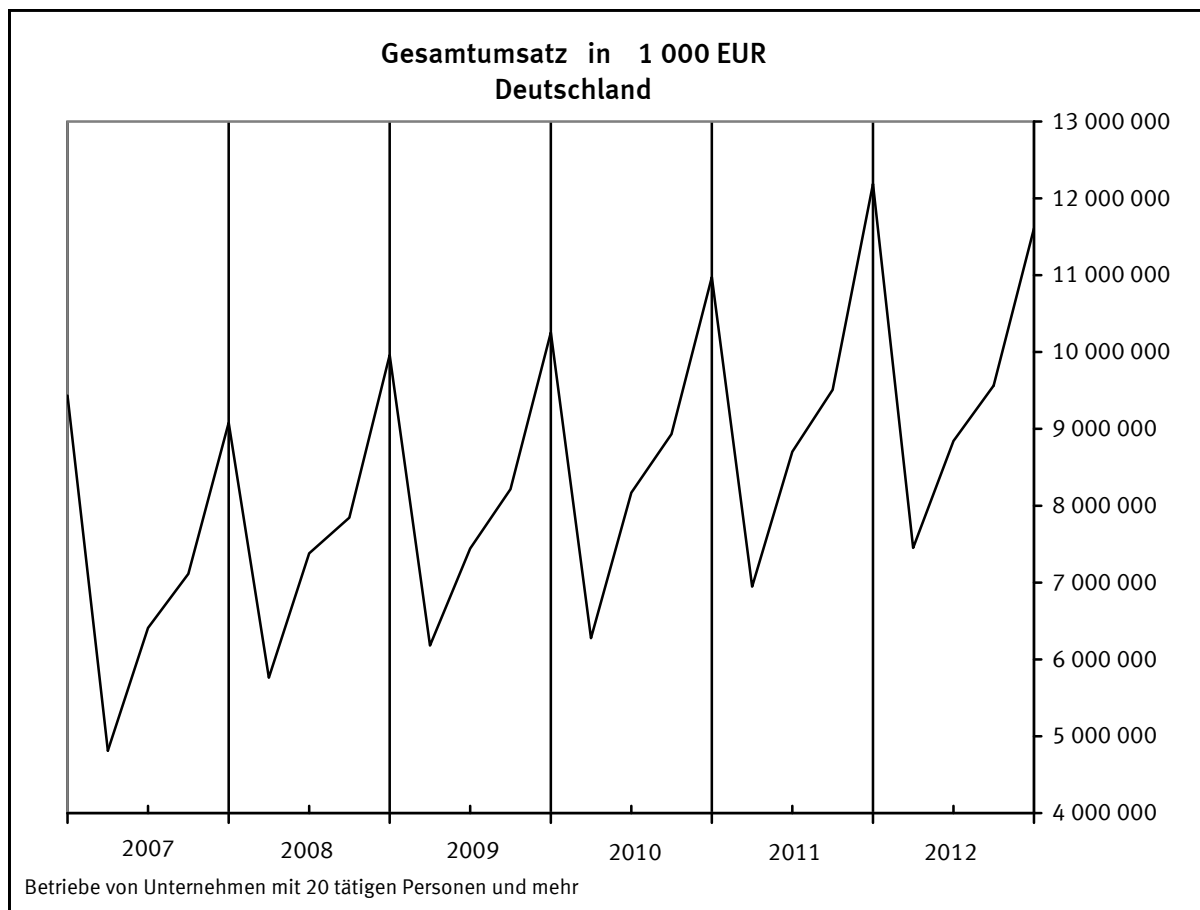
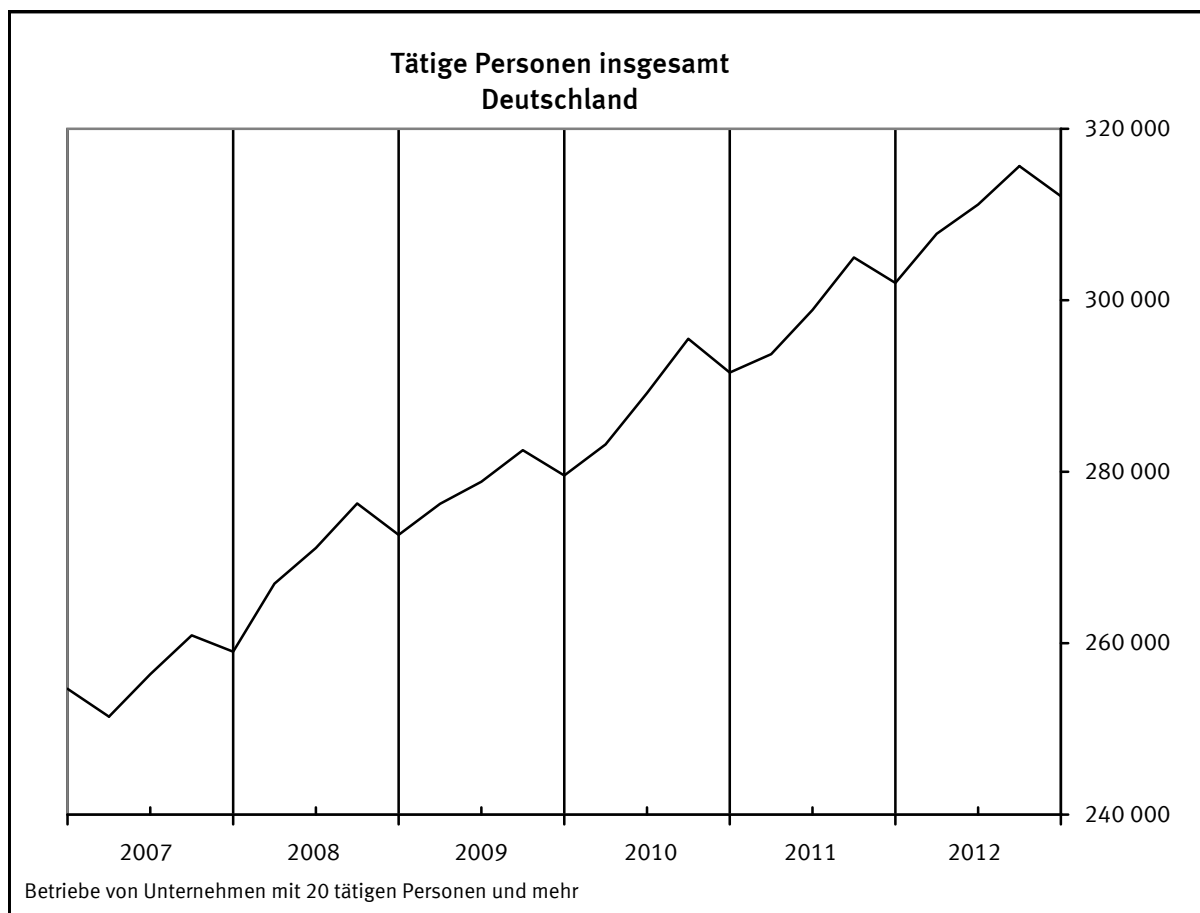
## Bauhauptgewerbe



## Bauhauptgewerbe



## Ausbaugewerbe



Statistisches Bundesamt, Ausgewählte Zahlen Bau, 01/2013

Bauberichterstattung  
1 Bauhauptgewerbe  
1.1 Langfristige Übersichten  
Deutschland  
1.1.1 Betriebe, tätige Personen, Entgelte  
- Alle Betriebe -

| Jahr               | Be-<br>triebe <sup>1)</sup> | Tätige Personen im Bauhauptgewerbe <sup>2)</sup> |  |  |                        |                                 |                          |                             | Brutto-<br>lohn-<br>summe <sup>4)</sup> | Brutto-<br>gehalt-<br>summe <sup>4)</sup> |
|--------------------|-----------------------------|--|--|--|------------------------|---------------------------------|--------------------------|-----------------------------|---|---|
|                    |                             | ins-<br>gesamt                                   | tätige<br>Inhaber<br>und<br>Mitinhaber | kaufm.<br>und<br>technische<br>Angestellte | übrige tätige Personen |                                 |                          |                             |   |   |
|                    |                             |  |  |  | zusammen               | Fach-<br>arbeiter <sup>3)</sup> | Fachwerker<br>und Werker | gewerblich<br>Auszubildende |   |   |
|                    |                             | Anzahl   |  |  |                        |                                 |                          |                             | Mill. EUR                               |   |
| 2001               | 79 002                      | 954 398  | 57 314                                 | 181 235                                    | 715 849                | 504 183                         | 158 106                  | 53 560                      | 17 577                                  | 6 466                                     |
| 2002               | 78 526                      | 880 069  | 56 440                                 | 170 270                                    | 653 359                | 462 267                         | 144 836                  | 46 256                      | 16 355                                  | 6 169                                     |
| 2003               | 76 612                      | 814 129  | 54 958                                 | 159 672                                    | 599 499                | 429 595                         | 130 116                  | 39 788                      | 15 223                                  | 5 782                                     |
| 2004               | 76 720                      | 767 172  | 55 446                                 | 153 503                                    | 558 213                | 400 795                         | 120 507                  | 36 911                      | 14 277                                  | 5 501                                     |
| 2005               | 76 075                      | 717 082  | 55 606                                 | 145 646                                    | 515 830                | 366 673                         | 112 946                  | 36 211                      | 13 040                                  | 5 135                                     |
| 2006               | 76 034                      | 710 483  | 56 258                                 | 142 290                                    | 511 936                | 359 245                         | 115 986                  | 36 705                      | 13 064                                  | 5 027                                     |
| 2007               | 74 765                      | 713 729  | -                                      | -  | -                      | -                               | -                        | -                           | 18 578                                  |   |
| 2008               | 74 535                      | 705 289  | -                                      | -  | -                      | -                               | -                        | -                           | 18 735                                  |   |
| 2009 <sup>3)</sup> | 73 944                      | 704 757  | -                                      | -  | -                      | -                               | -                        | -                           | 18 599                                  |   |
| 2010               | 73 292                      | 715 837  | -                                      | -  | -                      | -                               | -                        | -                           | 18 815                                  |   |
| 2011               | 74 424                      | 734 128  | -                                      | -  | -                      | -                               | -                        | -                           | 20 114                                  |   |
| 2012               | 75 181                      | 744 926  | -                                      | -  | -                      | -                               | -                        | -                           | 20 692                                  |   |

1.1.2 Geleistete Arbeitsstunden nach Art der Bauten und Auftraggebern  
- Alle Betriebe -

| Jahr               | Arbeits-<br>tage | Geleistete Arbeitsstunden <sup>4)</sup> |              |              |                          |                  |                             |         |         |     |
|--------------------|------------------|---|--------------|--------------|--------------------------|------------------|-----------------------------|---------|---------|-----|
|                    |                  | insgesamt                               | davon im     |              | Gewerb-<br>licher<br>Bau | Wohnungs-<br>bau | Öffentlicher und Straßenbau |         |         |     |
|                    |                  |   | Hoch-<br>bau | Tief-<br>bau |                          |                  | zusammen                    | Hochbau | Tiefbau |     |
|                    | Anzahl           | Mill. Stunden                           |              |              |                          |                  |                             |         |         |     |
| 2001               | 250,8            | 1 124                                   | 731          | 394          | 351                      | 446              | 328                         | 69      | 129     | 131 |
| 2002               | 250,8            | 1 019                                   | 655          | 365          | 318                      | 400              | 301                         | 64      | 119     | 118 |
| 2003               | 250,9            | 951                                     | 609          | 342          | 292                      | 382              | 276                         | 57      | 111     | 108 |
| 2004               | 255,9            | 887                                     | 567          | 320          | 273                      | 361              | 253                         | 50      | 104     | 100 |
| 2005               | 252,6            | 816                                     | 515          | 300          | 257                      | 323              | 236                         | 46      | 99      | 91  |
| 2006               | 250,6            | 838                                     | 535          | 304          | 269                      | 334              | 236                         | 46      | 101     | 89  |
| 2007               | 250,8            | 854                                     | 546          | 308          | 270                      | 339              | 245                         | 51      | 104     | 90  |
| 2008               | 253,1            | 844                                     | 535          | 309          | 280                      | 322              | 242                         | 49      | 105     | 88  |
| 2009 <sup>3)</sup> | 253,4            | 824                                     | 522          | 302          | 266                      | 315              | 244                         | 54      | 103     | 86  |
| 2010               | 255,1            | 819                                     | 525          | 294          | 259                      | 322              | 239                         | 58      | 97      | 83  |
| 2011               | 252,6            | 912                                     | 587          | 325          | 287                      | 371              | 254                         | 57      | 109     | 88  |
| 2012               | 251,7            | 885                                     | 577          | 308          | 279                      | 371              | 235                         | 50      | 101     | 84  |

1.1.3 Umsatz insgesamt, baugewerblicher Umsatz  
- Alle Betriebe -  
Mill. EUR

| Jahr               | Gesamt-<br>umsatz <sup>4)</sup> | Baugewerblicher Umsatz <sup>4)</sup> |              |              |                          |                  |                             |         |            |                      |
|--------------------|---------------------------------|--------------------------------------|--------------|--------------|--------------------------|------------------|-----------------------------|---------|------------|----------------------|
|                    |                                 | insgesamt                            | davon im     |              | Gewerb-<br>licher<br>Bau | Wohnungs-<br>bau | Öffentlicher und Straßenbau |         |            |                      |
|                    |                                 |                                      | Hoch-<br>bau | Tief-<br>bau |                          |                  | zusammen                    | Hochbau | Tiefbau    |                      |
|                    |                                 |                                      |              |              |                          |                  |                             |         | Straßenbau | sonstiger<br>Tiefbau |
| 2001               | 92 685                          | 91 344                               | 58 303       | 33 041       | 34 619                   | 29 195           | 27 531                      | 5 829   | 11 073     | 10 628               |
| 2002               | 87 171                          | 85 977                               | 54 241       | 31 735       | 32 127                   | 27 483           | 26 367                      | 5 470   | 10 803     | 10 094               |
| 2003               | 84 269                          | 83 181                               | 52 195       | 30 986       | 30 066                   | 27 455           | 25 659                      | 5 399   | 10 558     | 9 703                |
| 2004               | 79 923                          | 78 828                               | 49 545       | 29 283       | 28 166                   | 26 499           | 24 163                      | 4 844   | 10 081     | 9 238                |
| 2005               | 75 405                          | 74 306                               | 46 360       | 27 946       | 26 809                   | 24 460           | 23 037                      | 4 648   | 9 937      | 8 452                |
| 2006               | 82 394                          | 81 170                               | 51 141       | 30 029       | 29 944                   | 26 954           | 24 273                      | 4 816   | 10 904     | 8 553                |
| 2007               | 81 907                          | 80 699                               | 50 671       | 30 028       | 30 640                   | 25 379           | 24 680                      | 5 187   | 10 901     | 8 592                |
| 2008               | 86 839                          | 85 640                               | 53 990       | 31 650       | 33 910                   | 25 912           | 25 818                      | 5 567   | 11 566     | 8 685                |
| 2009 <sup>3)</sup> | 83 317                          | 82 215                               | 50 697       | 31 518       | 30 848                   | 24 673           | 26 694                      | 6 137   | 11 889     | 8 669                |
| 2010               | 83 062                          | 81 933                               | 50 917       | 31 016       | 29 536                   | 26 301           | 26 096                      | 6 552   | 10 998     | 8 546                |
| 2011               | 93 429                          | 92 192                               | 57 833       | 34 359       | 33 645                   | 30 950           | 27 597                      | 6 336   | 12 182     | 9 078                |
| 2012               | 93 823                          | 92 625                               | 59 123       | 33 502       | 34 124                   | 32 416           | 26 085                      | 5 550   | 11 879     | 8 656                |

1) Ergebnisse der Ergänzungserhebung, Stand jeweils Ende Juni.

2) Durchschnitt aus 12 Monatswerten.

3) Einschl. angestelltenversicherungspflichtige Poliere, Schachtmeister und Meister.

4) Jahressummen.

5) Aufgrund von Änderungen der Wirtschaftszweigsystematik (WZ2008) eingeschränkte Vergleichbarkeit ab 2009 gegenüber den Vorjahren.

Statistisches Bundesamt, Ausgewählte Zahlen Bau, 01/2013

Bauberichterstattung  
1 Bauhauptgewerbe  
1.2.1 Tätige Personen, Entgelte\*)  
- Alle Betriebe -  
DEUTSCHLAND

| Zeitraum                                     |                 | Tätige Personen |               |                      | Entgelte  |
|--|-----------------|-----------------|---------------|----------------------|-----------|
|  |                 | insgesamt       | davon         |                      |           |
|  |                 |                 | im Baugewerbe | in anderen Bereichen |           |
|  |                 |                 |               |                      |           |
| Anzahl                                       |                 |                 |               |                      | Mill. EUR |
| 2011   | Januar-Dezember | 738 939         | 734 128       | 4 811                | 20 113,8  |
| 2012   | Januar-Dezember | 749 664         | 744 926       | 4 738                | 20 691,9  |
| 2011   | Januar          | 691 519         | 686 785       | 4 734                | 1 316,2   |
|  | Februar         | 690 808         | 685 990       | 4 818                | 1 291,6   |
|  | März            | 730 523         | 725 676       | 4 847                | 1 572,5   |
|  | April           | 742 271         | 737 425       | 4 846                | 1 669,3   |
|  | Mai             | 746 846         | 741 821       | 5 025                | 1 731,7   |
|  | Juni            | 749 930         | 744 821       | 5 109                | 1 753,4   |
|  | Juli            | 752 857         | 748 223       | 4 634                | 1 756,9   |
|  | August          | 763 410         | 758 566       | 4 844                | 1 811,3   |
|  | September       | 762 476         | 757 621       | 4 855                | 1 760,6   |
|  | Oktober         | 751 173         | 746 520       | 4 653                | 1 715,6   |
|  | November        | 749 939         | 745 241       | 4 698                | 2 053,3   |
|  | Dezember        | 735 517         | 730 849       | 4 668                | 1 681,6   |
| 2012   | Januar          | 709 147         | 704 558       | 4 589                | 1 473,8   |
|  | Februar         | 705 369         | 700 895       | 4 474                | 1 299,7   |
|  | März            | 748 526         | 743 561       | 4 965                | 1 590,1   |
|  | April           | 752 433         | 747 497       | 4 936                | 1 730,8   |
|  | Mai             | 755 787         | 750 798       | 4 989                | 1 790,7   |
|  | Juni            | 760 098         | 755 041       | 5 057                | 1 768,1   |
|  | Juli            | 761 671         | 756 786       | 4 885                | 1 835,9   |
|  | August          | 768 703         | 764 011       | 4 692                | 1 857,4   |
|  | September       | 768 908         | 764 104       | 4 804                | 1 743,6   |
|  | Oktober         | 761 726         | 757 310       | 4 416                | 1 855,3   |
|  | November        | 759 378         | 754 747       | 4 631                | 2 099,9   |
|  | Dezember        | 744 219         | 739 805       | 4 414                | 1 646,6   |
| 2013   | Januar          | 718 621         | 714 060       | 4 561                | 1 462,6   |
| Veränderung gegenüber Vormonat in %          |                 |                 |               |                      |           |
| 2011   | Januar          | - 3,8           | - 3,8         | - 2,0                | - 12,0    |
|  | Februar         | - 0,1           | - 0,1         | 1,8                  | - 1,9     |
|  | März            | 5,7             | 5,8           | 0,6                  | 21,8      |
|  | April           | 1,6             | 1,6           |                      | 6,2       |
|  | Mai             | 0,6             | 0,6           | 3,7                  | 3,7       |
|  | Juni            | 0,4             | 0,4           | 1,7                  | 1,3       |
|  | Juli            | 0,4             | 0,5           | - 9,3                | 0,2       |
|  | August          | 1,4             | 1,4           | 4,5                  | 3,1       |
|  | September       | - 0,1           | - 0,1         | 0,2                  | - 2,8     |
|  | Oktober         | - 1,5           | - 1,5         | - 4,2                | - 2,6     |
|  | November        | - 0,2           | - 0,2         | 1,0                  | 19,7      |
|  | Dezember        | - 1,9           | - 1,9         | - 0,6                | - 18,1    |
| 2012   | Januar          | - 3,6           | - 3,6         | - 1,7                | - 12,4    |
|  | Februar         | - 0,5           | - 0,5         | - 2,5                | - 11,8    |
|  | März            | 6,1             | 6,1           | 11,0                 | 22,3      |
|  | April           | 0,5             | 0,5           | - 0,6                | 8,8       |
|  | Mai             | 0,4             | 0,4           | 1,1                  | 3,5       |
|  | Juni            | 0,6             | 0,6           | 1,4                  | - 1,3     |
|  | Juli            | 0,2             | 0,2           | - 3,4                | 3,8       |
|  | August          | 0,9             | 1,0           | - 4,0                | 1,2       |
|  | September       |                 |               | 2,4                  | - 6,1     |
|  | Oktober         | - 0,9           | - 0,9         | - 8,1                | 6,4       |
|  | November        | - 0,3           | - 0,3         | 4,9                  | 13,2      |
|  | Dezember        | - 2,0           | - 2,0         | - 4,7                | - 21,6    |
| 2013   | Januar          | - 3,4           | - 3,5         | 3,3                  | - 11,2    |
| Veränderung gegenüber Vorjahreszeitraum in % |                 |                 |               |                      |           |
| 2012   | Januar-Dezember | 1,5             | 1,5           | - 1,5                | 2,9       |
| 2012   | Januar          | 2,5             | 2,6           | - 3,1                | 12,0      |
|  | Februar         | 2,1             | 2,2           | - 7,1                | 0,6       |
|  | März            | 2,5             | 2,5           | 2,4                  | 1,1       |
|  | April           | 1,4             | 1,4           | 1,9                  | 3,7       |
|  | Mai             | 1,2             | 1,2           | - 0,7                | 3,4       |
|  | Juni            | 1,4             | 1,4           | - 1,0                | 0,8       |
|  | Juli            | 1,2             | 1,1           | 5,4                  | 4,5       |
|  | August          | 0,7             | 0,7           | - 3,1                | 2,5       |
|  | September       | 0,8             | 0,9           | - 1,1                | - 1,0     |
|  | Oktober         | 1,4             | 1,4           | - 5,1                | 8,1       |
|  | November        | 1,3             | 1,3           | - 1,4                | 2,3       |
|  | Dezember        | 1,2             | 1,2           | - 5,4                | - 2,1     |
| 2013   | Januar          | 1,3             | 1,3           | - 0,6                | - 0,8     |

## Bauberichterstattung

## 1 Bauhauptgewerbe

## 1.2.2 Tätige Personen, Entgelte

- Alle Betriebe -

## DEUTSCHLAND NACH LÄNDERN

| Zeitraum               |          | Tätige Personen |               |                      | Entgelte  |
|------------------------|----------|-----------------|---------------|----------------------|-----------|
|                        |          | insgesamt       | davon         |                      |           |
|                        |          |                 | im Baugewerbe | in anderen Bereichen |           |
|                        |          |                 |               |                      |           |
| Anzahl                 |          |                 |               |                      | Mill. EUR |
| Deutschland            |          |                 |               |                      |           |
| 2012                   | Januar   | 709 147         | 704 558       | 4 589                | 1 473,8   |
| 2012                   | Dezember | 744 219         | 739 805       | 4 414                | 1 646,6   |
| 2013                   | Januar   | 718 621         | 714 060       | 4 561                | 1 462,6   |
| Baden-Württemberg      |          |                 |               |                      |           |
| 2012                   | Januar   | 85 929          | 85 430        | 499                  | 199,2     |
| 2012                   | Dezember | 88 080          | 87 659        | 421                  | 212,0     |
| 2013                   | Januar   | 86 911          | 86 485        | 426                  | 202,1     |
| Bayern                 |          |                 |               |                      |           |
| 2012                   | Januar   | 118 835         | 118 011       | 824                  | 248,3     |
| 2012                   | Dezember | 131 548         | 130 751       | 797                  | 301,4     |
| 2013                   | Januar   | 122 588         | 121 623       | 965                  | 255,1     |
| Berlin                 |          |                 |               |                      |           |
| 2012                   | Januar   | 19 229          | 19 167        | 62                   | 38,5      |
| 2012                   | Dezember | 20 077          | 20 019        | 58                   | 44,5      |
| 2013                   | Januar   | 19 652          | 19 593        | 59                   | 40,5      |
| Brandenburg            |          |                 |               |                      |           |
| 2012                   | Januar   | 31 439          | 31 105        | 334                  | 54,2      |
| 2012                   | Dezember | 33 463          | 33 067        | 396                  | 66,2      |
| 2013                   | Januar   | 31 459          | 31 001        | 458                  | 53,8      |
| Bremen                 |          |                 |               |                      |           |
| 2012                   | Januar   | 3 538           | 3 436         | 102                  | 7,9       |
| 2012                   | Dezember | 3 604           | 3 522         | 82                   | 9,1       |
| 2013                   | Januar   | 3 520           | 3 439         | 81                   | 8,0       |
| Hamburg                |          |                 |               |                      |           |
| 2012                   | Januar   | 8 836           | 8 810         | 26                   | 23,4      |
| 2012                   | Dezember | 8 801           | 8 789         | 12                   | 25,4      |
| 2013                   | Januar   | 8 670           | 8 658         | 12                   | 23,4      |
| Hessen                 |          |                 |               |                      |           |
| 2012                   | Januar   | 47 711          | 47 478        | 233                  | 104,9     |
| 2012                   | Dezember | 49 380          | 49 192        | 188                  | 109,8     |
| 2013                   | Januar   | 48 191          | 48 013        | 178                  | 103,2     |
| Mecklenburg-Vorpommern |          |                 |               |                      |           |
| 2012                   | Januar   | 15 736          | 15 569        | 167                  | 27,5      |
| 2012                   | Dezember | 16 159          | 16 077        | 82                   | 31,3      |
| 2013                   | Januar   | 15 469          | 15 387        | 82                   | 27,1      |

Statistisches Bundesamt, Ausgewählte Zahlen Bau, 01/2013

## Bauberichterstattung

## 1 Bauhauptgewerbe

## 1.2.2 Tätige Personen, Entgelte

- Alle Betriebe -

## DEUTSCHLAND NACH LÄNDERN

| Zeitraum            |          | Tätige Personen |               |                      | Entgelte |
|---------------------|----------|-----------------|---------------|----------------------|----------|
|                     |          | insgesamt       | davon         |                      |          |
|                     |          |                 | im Baugewerbe | in anderen Bereichen |          |
|                     |          |                 |               |                      |          |
| Anzahl              |          |                 |               | Mill. EUR            |          |
| Niedersachsen       |          |                 |               |                      |          |
| 2012                | Januar   | 76 487          | 76 274        | 213                  | 165,1    |
| 2012                | Dezember | 79 474          | 79 221        | 253                  | 180,7    |
| 2013                | Januar   | 77 871          | 77 601        | 270                  | 160,2    |
| Nordrhein-Westfalen |          |                 |               |                      |          |
| 2012                | Januar   | 123 765         | 123 106       | 659                  | 277,3    |
| 2012                | Dezember | 129 482         | 128 918       | 564                  | 297,8    |
| 2013                | Januar   | 127 725         | 127 168       | 557                  | 271,3    |
| Rheinland-Pfalz     |          |                 |               |                      |          |
| 2012                | Januar   | 37 881          | 37 410        | 471                  | 78,9     |
| 2012                | Dezember | 38 710          | 38 267        | 443                  | 87,3     |
| 2013                | Januar   | 37 869          | 37 404        | 465                  | 74,1     |
| Saarland            |          |                 |               |                      |          |
| 2012                | Januar   | 8 810           | 8 758         | 52                   | 20,0     |
| 2012                | Dezember | 8 947           | 8 864         | 83                   | 21,4     |
| 2013                | Januar   | 8 783           | 8 712         | 71                   | 18,5     |
| Sachsen             |          |                 |               |                      |          |
| 2012                | Januar   | 53 714          | 53 275        | 439                  | 90,5     |
| 2012                | Dezember | 56 270          | 55 844        | 426                  | 105,1    |
| 2013                | Januar   | 53 475          | 53 110        | 365                  | 90,3     |
| Sachsen-Anhalt      |          |                 |               |                      |          |
| 2012                | Januar   | 29 034          | 28 804        | 230                  | 50,8     |
| 2012                | Dezember | 30 164          | 29 909        | 255                  | 57,7     |
| 2013                | Januar   | 28 156          | 27 898        | 258                  | 49,1     |
| Schleswig-Holstein  |          |                 |               |                      |          |
| 2012                | Januar   | 21 833          | 21 723        | 110                  | 43,3     |
| 2012                | Dezember | 22 521          | 22 384        | 137                  | 45,7     |
| 2013                | Januar   | 22 214          | 22 086        | 128                  | 42,1     |
| Thüringen           |          |                 |               |                      |          |
| 2012                | Januar   | 26 370          | 26 202        | 168                  | 44,0     |
| 2012                | Dezember | 27 539          | 27 322        | 217                  | 51,2     |
| 2013                | Januar   | 26 068          | 25 882        | 186                  | 43,7     |



Bauberichterstattung  
1 Bauhauptgewerbe  
1.2.3 Tätige Personen, Entgelte  
- Alle Betriebe -

DEUTSCHLAND NACH LÄNDERN

| Zeitraum          |                 | Tätige Personen |               |                      | Entgelte |
|-------------------|-----------------|-----------------|---------------|----------------------|----------|
|                   |                 | insgesamt       | davon         |                      |          |
|                   |                 |                 | im Baugewerbe | in anderen Bereichen |          |
|                   |                 |                 |               |                      |          |
| Anzahl            |                 |                 |               | Mill. EUR            |          |
| Baden-Württemberg |                 |                 |               |                      |          |
| 2012              | Januar-Dezember | 88 231          | 87 773        | 458                  | 2 649,3  |
| 2012              | Januar          | 85 929          | 85 430        | 499                  | 199,2    |
|                   | Februar         | 85 358          | 84 862        | 496                  | 175,5    |
|                   | März            | 87 687          | 87 202        | 485                  | 205,2    |
|                   | April           | 88 151          | 87 666        | 485                  | 220,1    |
|                   | Mai             | 88 560          | 88 074        | 486                  | 222,1    |
|                   | Juni            | 89 011          | 88 534        | 477                  | 220,1    |
|                   | Juli            | 89 068          | 88 607        | 461                  | 238,0    |
|                   | August          | 89 181          | 88 760        | 421                  | 231,2    |
|                   | September       | 89 544          | 89 120        | 424                  | 217,2    |
|                   | Oktober         | 89 283          | 88 863        | 420                  | 230,6    |
|                   | November        | 88 920          | 88 500        | 420                  | 278,2    |
|                   | Dezember        | 88 080          | 87 659        | 421                  | 212,0    |
| Bayern            |                 |                 |               |                      |          |
| 2012              | Januar-Dezember | 131 514         | 130 624       | 890                  | 3 726,6  |
| 2012              | Januar          | 118 835         | 118 011       | 824                  | 248,3    |
|                   | Februar         | 118 640         | 117 833       | 807                  | 218,5    |
|                   | März            | 131 292         | 130 379       | 913                  | 270,2    |
|                   | April           | 131 662         | 130 761       | 901                  | 311,6    |
|                   | Mai             | 133 101         | 132 161       | 940                  | 332,0    |
|                   | Juni            | 134 166         | 133 201       | 965                  | 323,5    |
|                   | Juli            | 134 471         | 133 486       | 985                  | 332,2    |
|                   | August          | 136 645         | 135 768       | 877                  | 340,0    |
|                   | September       | 137 512         | 136 625       | 887                  | 319,3    |
|                   | Oktober         | 135 537         | 134 724       | 813                  | 340,7    |
|                   | November        | 134 756         | 133 782       | 974                  | 388,9    |
|                   | Dezember        | 131 548         | 130 751       | 797                  | 301,4    |
| Berlin            |                 |                 |               |                      |          |
| 2012              | Januar-Dezember | 20 284          | 20 222        | 62                   | 514,2    |
| 2012              | Januar          | 19 229          | 19 167        | 62                   | 38,5     |
|                   | Februar         | 18 930          | 18 872        | 58                   | 35,3     |
|                   | März            | 19 981          | 19 919        | 62                   | 39,3     |
|                   | April           | 20 257          | 20 197        | 60                   | 42,9     |
|                   | Mai             | 20 360          | 20 298        | 62                   | 43,7     |
|                   | Juni            | 20 485          | 20 406        | 79                   | 43,0     |
|                   | Juli            | 20 882          | 20 825        | 57                   | 44,6     |
|                   | August          | 20 755          | 20 697        | 58                   | 45,1     |
|                   | September       | 21 089          | 21 025        | 64                   | 43,8     |
|                   | Oktober         | 20 716          | 20 652        | 64                   | 45,6     |
|                   | November        | 20 652          | 20 589        | 63                   | 48,1     |
|                   | Dezember        | 20 077          | 20 019        | 58                   | 44,5     |
| Brandenburg       |                 |                 |               |                      |          |
| 2012              | Januar-Dezember | 33 666          | 33 269        | 396                  | 765,3    |
| 2012              | Januar          | 31 439          | 31 105        | 334                  | 54,2     |
|                   | Februar         | 31 080          | 30 766        | 314                  | 47,8     |
|                   | März            | 33 156          | 32 770        | 386                  | 58,3     |
|                   | April           | 33 776          | 33 394        | 382                  | 62,3     |
|                   | Mai             | 34 028          | 33 626        | 402                  | 66,7     |
|                   | Juni            | 34 389          | 33 963        | 426                  | 65,0     |
|                   | Juli            | 34 548          | 34 113        | 435                  | 67,7     |
|                   | August          | 34 719          | 34 283        | 436                  | 69,1     |
|                   | September       | 34 602          | 34 146        | 456                  | 65,7     |
|                   | Oktober         | 34 428          | 34 031        | 397                  | 70,2     |
|                   | November        | 34 360          | 33 967        | 393                  | 71,9     |
|                   | Dezember        | 33 463          | 33 067        | 396                  | 66,2     |

Statistisches Bundesamt, Ausgewählte Zahlen Bau, 01/2013

Bauberichterstattung  
1 Bauhauptgewerbe  
1.2.3 Tätige Personen, Entgelte  
- Alle Betriebe -

DEUTSCHLAND NACH LÄNDERN

| Zeitraum               |                 | Tätige Personen |               |                      | Entgelte |
|------------------------|-----------------|-----------------|---------------|----------------------|----------|
|                        |                 | insgesamt       | davon         |                      |          |
|                        |                 |                 | im Baugewerbe | in anderen Bereichen |          |
|                        |                 |                 |               |                      |          |
| Anzahl                 |                 |                 |               | Mill. EUR            |          |
| Bremen                 |                 |                 |               |                      |          |
| 2012                   | Januar-Dezember | 3 566           | 3 476         | 91                   | 113,2    |
| 2012                   | Januar          | 3 538           | 3 436         | 102                  | 7,9      |
|                        | Februar         | 3 477           | 3 375         | 102                  | 7,2      |
|                        | März            | 3 650           | 3 552         | 98                   | 8,7      |
|                        | April           | 3 487           | 3 389         | 98                   | 9,3      |
|                        | Mai             | 3 487           | 3 389         | 98                   | 9,4      |
|                        | Juni            | 3 514           | 3 423         | 91                   | 9,5      |
|                        | Juli            | 3 600           | 3 514         | 86                   | 10,3     |
|                        | August          | 3 617           | 3 532         | 85                   | 10,1     |
|                        | September       | 3 619           | 3 537         | 82                   | 9,6      |
|                        | Oktober         | 3 569           | 3 487         | 82                   | 10,1     |
|                        | November        | 3 635           | 3 553         | 82                   | 11,9     |
|                        | Dezember        | 3 604           | 3 522         | 82                   | 9,1      |
| Hamburg                |                 |                 |               |                      |          |
| 2012                   | Januar-Dezember | 9 011           | 8 988         | 23                   | 321,8    |
| 2012                   | Januar          | 8 836           | 8 810         | 26                   | 23,4     |
|                        | Februar         | 8 793           | 8 767         | 26                   | 22,3     |
|                        | März            | 9 036           | 9 007         | 29                   | 24,8     |
|                        | April           | 9 125           | 9 095         | 30                   | 27,7     |
|                        | Mai             | 9 208           | 9 191         | 17                   | 27,9     |
|                        | Juni            | 9 198           | 9 136         | 62                   | 26,8     |
|                        | Juli            | 9 155           | 9 138         | 17                   | 30,5     |
|                        | August          | 9 106           | 9 090         | 16                   | 27,4     |
|                        | September       | 9 002           | 8 989         | 13                   | 25,9     |
|                        | Oktober         | 8 927           | 8 914         | 13                   | 27,5     |
|                        | November        | 8 942           | 8 930         | 12                   | 32,2     |
|                        | Dezember        | 8 801           | 8 789         | 12                   | 25,4     |
| Hessen                 |                 |                 |               |                      |          |
| 2012                   | Januar-Dezember | 50 479          | 50 264        | 216                  | 1 430,0  |
| 2012                   | Januar          | 47 711          | 47 478        | 233                  | 104,9    |
|                        | Februar         | 47 681          | 47 420        | 261                  | 89,3     |
|                        | März            | 50 527          | 50 298        | 229                  | 111,0    |
|                        | April           | 50 952          | 50 734        | 218                  | 125,2    |
|                        | Mai             | 51 247          | 51 020        | 227                  | 125,1    |
|                        | Juni            | 51 501          | 51 199        | 302                  | 114,1    |
|                        | Juli            | 51 512          | 51 334        | 178                  | 128,8    |
|                        | August          | 51 774          | 51 589        | 185                  | 128,4    |
|                        | September       | 51 717          | 51 525        | 192                  | 122,8    |
|                        | Oktober         | 50 954          | 50 766        | 188                  | 129,5    |
|                        | November        | 50 793          | 50 607        | 186                  | 141,1    |
|                        | Dezember        | 49 380          | 49 192        | 188                  | 109,8    |
| Mecklenburg-Vorpommern |                 |                 |               |                      |          |
| 2012                   | Januar-Dezember | 16 463          | 16 342        | 121                  | 395,6    |
| 2012                   | Januar          | 15 736          | 15 569        | 167                  | 27,5     |
|                        | Februar         | 15 597          | 15 469        | 128                  | 23,7     |
|                        | März            | 16 467          | 16 353        | 114                  | 30,4     |
|                        | April           | 16 584          | 16 458        | 126                  | 33,4     |
|                        | Mai             | 16 703          | 16 578        | 125                  | 35,7     |
|                        | Juni            | 16 611          | 16 471        | 140                  | 33,3     |
|                        | Juli            | 16 807          | 16 677        | 130                  | 35,9     |
|                        | August          | 16 838          | 16 705        | 133                  | 36,3     |
|                        | September       | 16 824          | 16 690        | 134                  | 33,7     |
|                        | Oktober         | 16 662          | 16 575        | 87                   | 36,4     |
|                        | November        | 16 570          | 16 484        | 86                   | 38,1     |
|                        | Dezember        | 16 159          | 16 077        | 82                   | 31,3     |

Statistisches Bundesamt, Ausgewählte Zahlen Bau, 01/2013

Bauberichterstattung  
1 Bauhauptgewerbe  
1.2.3 Tätige Personen, Entgelte  
- Alle Betriebe -

DEUTSCHLAND NACH LÄNDERN

| Zeitraum            |                 | Tätige Personen |               |                      | Entgelte |
|---------------------|-----------------|-----------------|---------------|----------------------|----------|
|                     |                 | insgesamt       | davon         |                      |          |
|                     |                 |                 | im Baugewerbe | in anderen Bereichen |          |
|                     |                 |                 |               |                      |          |
| Anzahl              |                 |                 |               | Mill. EUR            |          |
| Niedersachsen       |                 |                 |               |                      |          |
| 2012                | Januar-Dezember | 80 070          | 79 787        | 283                  | 2 335,4  |
| 2012                | Januar          | 76 487          | 76 274        | 213                  | 165,1    |
|                     | Februar         | 76 218          | 76 002        | 216                  | 144,8    |
|                     | März            | 79 859          | 79 575        | 284                  | 181,9    |
|                     | April           | 80 605          | 80 316        | 289                  | 193,5    |
|                     | Mai             | 80 681          | 80 383        | 298                  | 202,3    |
|                     | Juni            | 80 937          | 80 568        | 369                  | 202,8    |
|                     | Juli            | 81 136          | 80 820        | 316                  | 205,2    |
|                     | August          | 82 484          | 82 246        | 238                  | 214,8    |
|                     | September       | 81 926          | 81 633        | 293                  | 195,2    |
|                     | Oktober         | 80 652          | 80 359        | 293                  | 208,2    |
|                     | November        | 80 378          | 80 049        | 329                  | 240,9    |
|                     | Dezember        | 79 474          | 79 221        | 253                  | 180,7    |
| Nordrhein-Westfalen |                 |                 |               |                      |          |
| 2012                | Januar-Dezember | 130 067         | 129 472       | 595                  | 3 802,3  |
| 2012                | Januar          | 123 765         | 123 106       | 659                  | 277,3    |
|                     | Februar         | 123 369         | 122 715       | 654                  | 249,0    |
|                     | März            | 131 988         | 131 312       | 676                  | 303,8    |
|                     | April           | 131 133         | 130 480       | 653                  | 319,1    |
|                     | Mai             | 130 719         | 130 063       | 656                  | 322,2    |
|                     | Juni            | 131 276         | 130 693       | 583                  | 329,2    |
|                     | Juli            | 131 100         | 130 545       | 555                  | 330,2    |
|                     | August          | 132 417         | 131 869       | 548                  | 332,5    |
|                     | September       | 132 117         | 131 562       | 555                  | 317,0    |
|                     | Oktober         | 131 596         | 131 087       | 509                  | 332,9    |
|                     | November        | 131 842         | 131 315       | 527                  | 391,3    |
|                     | Dezember        | 129 482         | 128 918       | 564                  | 297,8    |
| Rheinland-Pfalz     |                 |                 |               |                      |          |
| 2012                | Januar-Dezember | 38 968          | 38 505        | 462                  | 1 081,2  |
| 2012                | Januar          | 37 881          | 37 410        | 471                  | 78,9     |
|                     | Februar         | 37 611          | 37 176        | 435                  | 69,0     |
|                     | März            | 38 949          | 38 462        | 487                  | 85,2     |
|                     | April           | 39 112          | 38 632        | 480                  | 90,1     |
|                     | Mai             | 39 017          | 38 545        | 472                  | 92,0     |
|                     | Juni            | 39 440          | 39 001        | 439                  | 92,6     |
|                     | Juli            | 39 324          | 38 861        | 463                  | 94,1     |
|                     | August          | 39 572          | 39 100        | 472                  | 96,6     |
|                     | September       | 39 431          | 38 966        | 465                  | 90,0     |
|                     | Oktober         | 39 300          | 38 848        | 452                  | 95,5     |
|                     | November        | 39 266          | 38 797        | 469                  | 109,9    |
|                     | Dezember        | 38 710          | 38 267        | 443                  | 87,3     |
| Saarland            |                 |                 |               |                      |          |
| 2012                | Januar-Dezember | 9 151           | 9 052         | 98                   | 276,6    |
| 2012                | Januar          | 8 810           | 8 758         | 52                   | 20,0     |
|                     | Februar         | 8 752           | 8 702         | 50                   | 17,5     |
|                     | März            | 9 226           | 9 074         | 152                  | 22,3     |
|                     | April           | 9 269           | 9 130         | 139                  | 23,7     |
|                     | Mai             | 9 287           | 9 144         | 143                  | 24,3     |
|                     | Juni            | 9 252           | 9 200         | 52                   | 23,7     |
|                     | Juli            | 9 296           | 9 166         | 130                  | 23,9     |
|                     | August          | 9 349           | 9 219         | 130                  | 24,6     |
|                     | September       | 9 299           | 9 169         | 130                  | 23,0     |
|                     | Oktober         | 9 203           | 9 143         | 60                   | 24,5     |
|                     | November        | 9 117           | 9 059         | 58                   | 27,8     |
|                     | Dezember        | 8 947           | 8 864         | 83                   | 21,4     |

Statistisches Bundesamt, Ausgewählte Zahlen Bau, 01/2013

Bauberichterstattung  
1 Bauhauptgewerbe  
1.2.3 Tätige Personen, Entgelte  
- Alle Betriebe -

DEUTSCHLAND NACH LÄNDERN

| Zeitraum           |                 | Tätige Personen |               | Entgelte  |                      |
|--------------------|-----------------|-----------------|---------------|-----------|----------------------|
|                    |                 | insgesamt       | davon         |           |                      |
|                    |                 |                 | im Baugewerbe |           | in anderen Bereichen |
|                    |                 |                 |               |           |                      |
|                    |                 |                 |               | Mill. EUR |                      |
| Sachsen            |                 |                 |               |           |                      |
| 2012               | Januar-Dezember | 56 832          | 56 407        | 426       | 1 294,0              |
| 2012               | Januar          | 53 714          | 53 275        | 439       | 90,5                 |
|                    | Februar         | 52 771          | 52 334        | 437       | 79,4                 |
|                    | März            | 55 742          | 55 307        | 435       | 96,6                 |
|                    | April           | 56 663          | 56 242        | 421       | 107,3                |
|                    | Mai             | 57 235          | 56 815        | 420       | 113,2                |
|                    | Juni            | 57 776          | 57 365        | 411       | 111,8                |
|                    | Juli            | 58 030          | 57 609        | 421       | 115,6                |
|                    | August          | 58 674          | 58 250        | 424       | 117,9                |
|                    | September       | 58 562          | 58 130        | 432       | 110,5                |
|                    | Oktober         | 58 433          | 58 012        | 421       | 120,8                |
|                    | November        | 58 119          | 57 695        | 424       | 125,3                |
|                    | Dezember        | 56 270          | 55 844        | 426       | 105,1                |
| Sachsen-Anhalt     |                 |                 |               |           |                      |
| 2012               | Januar-Dezember | 30 761          | 30 501        | 260       | 729,2                |
| 2012               | Januar          | 29 034          | 28 804        | 230       | 50,8                 |
|                    | Februar         | 29 094          | 28 880        | 214       | 45,1                 |
|                    | März            | 30 837          | 30 585        | 252       | 55,6                 |
|                    | April           | 31 034          | 30 775        | 259       | 59,7                 |
|                    | Mai             | 31 237          | 30 978        | 259       | 63,8                 |
|                    | Juni            | 31 295          | 31 016        | 279       | 64,4                 |
|                    | Juli            | 31 281          | 31 007        | 274       | 65,2                 |
|                    | August          | 31 471          | 31 183        | 288       | 67,4                 |
|                    | September       | 31 402          | 31 118        | 284       | 62,4                 |
|                    | Oktober         | 31 212          | 30 941        | 271       | 66,7                 |
|                    | November        | 31 071          | 30 811        | 260       | 70,6                 |
|                    | Dezember        | 30 164          | 29 909        | 255       | 57,7                 |
| Schleswig-Holstein |                 |                 |               |           |                      |
| 2012               | Januar-Dezember | 22 911          | 22 746        | 165       | 610,2                |
| 2012               | Januar          | 21 833          | 21 723        | 110       | 43,3                 |
|                    | Februar         | 21 757          | 21 645        | 112       | 37,4                 |
|                    | März            | 23 000          | 22 822        | 178       | 47,8                 |
|                    | April           | 23 023          | 22 827        | 196       | 51,8                 |
|                    | Mai             | 23 060          | 22 864        | 196       | 52,8                 |
|                    | Juni            | 23 254          | 23 054        | 200       | 52,7                 |
|                    | Juli            | 23 316          | 23 131        | 185       | 55,6                 |
|                    | August          | 23 712          | 23 519        | 193       | 56,4                 |
|                    | September       | 23 726          | 23 522        | 204       | 51,3                 |
|                    | Oktober         | 22 932          | 22 795        | 137       | 54,4                 |
|                    | November        | 22 801          | 22 666        | 135       | 61,0                 |
|                    | Dezember        | 22 521          | 22 384        | 137       | 45,7                 |
| Thüringen          |                 |                 |               |           |                      |
| 2012               | Januar-Dezember | 27 690          | 27 499        | 191       | 647,1                |
| 2012               | Januar          | 26 370          | 26 202        | 168       | 44,0                 |
|                    | Februar         | 26 241          | 26 077        | 164       | 38,1                 |
|                    | März            | 27 129          | 26 944        | 185       | 49,1                 |
|                    | April           | 27 600          | 27 401        | 199       | 52,9                 |
|                    | Mai             | 27 857          | 27 669        | 188       | 57,5                 |
|                    | Juni            | 27 993          | 27 811        | 182       | 55,7                 |
|                    | Juli            | 28 145          | 27 953        | 192       | 58,2                 |
|                    | August          | 28 389          | 28 201        | 188       | 59,5                 |
|                    | September       | 28 536          | 28 347        | 189       | 56,1                 |
|                    | Oktober         | 28 322          | 28 113        | 209       | 61,8                 |
|                    | November        | 28 156          | 27 943        | 213       | 63,0                 |
|                    | Dezember        | 27 539          | 27 322        | 217       | 51,2                 |

Statistisches Bundesamt, Ausgewählte Zahlen Bau, 01/2013

Bauberichterstattung  
1 Bauhauptgewerbe  
1.3.1 Geleistete Arbeitsstunden nach Art der Bauten und Auftraggebern  
- Alle Betriebe -  
1 000 Stunden  
DEUTSCHLAND

| DEUTSCHLAND |           |                           |          |         |                  |         |         |                  |         |        |
|-------------|-----------|---------------------------|----------|---------|------------------|---------|---------|------------------|---------|--------|
| Lfd.        | Zeitraum  | Geleistete Arbeitsstunden |          |         | Gewerblicher Bau |         |         | Wohnungs-<br>bau |         |        |
|             |           | insgesamt                 | davon im |         | zusammen         | Hochbau | Tiefbau |                  |         |        |
|             |           |                           | Hochbau  | Tiefbau |                  |         |         |                  |         |        |
| 01          | 2011      | Januar-Dezember           | 911 703  | 586 622 | 325 081          | 286 645 | 158 696 | 127 949          | 371 188 |        |
| 02          | 2012      | Januar-Dezember           | 884 579  | 576 513 | 308 066          | 278 650 | 155 662 | 122 988          | 371 226 |        |
| 03          | 2011      | Januar                    | 46 066   | 31 901  | 14 165           | 16 015  | 9 627   | 6 388            | 18 958  |        |
| 04          |           | Februar                   | 53 815   | 35 993  | 17 822           | 18 370  | 10 554  | 7 816            | 21 753  |        |
| 05          |           | März                      | 78 768   | 50 851  | 27 917           | 25 185  | 13 840  | 11 345           | 31 860  |        |
| 06          |           | April                     | 78 561   | 49 811  | 28 750           | 24 018  | 13 009  | 11 009           | 32 002  |        |
| 07          |           | Mai                       | 90 731   | 57 825  | 32 906           | 27 552  | 15 104  | 12 448           | 37 151  |        |
| 08          |           | Juni                      | 78 821   | 50 645  | 28 176           | 24 362  | 13 293  | 11 069           | 32 596  |        |
| 09          |           | Juli                      | 83 515   | 53 325  | 30 190           | 25 454  | 14 251  | 11 203           | 33 846  |        |
| 10          |           | August                    | 84 805   | 53 831  | 30 974           | 26 465  | 14 629  | 11 836           | 33 891  |        |
| 11          |           | September                 | 88 745   | 56 433  | 32 312           | 27 428  | 15 065  | 12 363           | 36 016  |        |
| 12          |           | Oktober                   | 81 270   | 51 647  | 29 623           | 25 263  | 13 748  | 11 515           | 33 064  |        |
| 13          |           | November                  | 86 874   | 55 050  | 31 824           | 27 054  | 14 731  | 12 323           | 35 132  |        |
| 14          |           | Dezember                  | 59 732   | 39 310  | 20 422           | 19 479  | 10 845  | 8 634            | 24 919  |        |
| 15          |           | 2012                      | Januar   | 50 451  | 35 352           | 15 099  | 17 447  | 10 414           | 7 033   | 21 760 |
| 16          |           |                           | Februar  | 42 922  | 30 231           | 12 691  | 15 351  | 9 182            | 6 169   | 18 357 |
| 17          | März      |                           | 76 947   | 50 558  | 26 389           | 24 564  | 13 798  | 10 766           | 32 384  |        |
| 18          | April     |                           | 76 075   | 49 016  | 27 059           | 23 739  | 13 035  | 10 704           | 31 906  |        |
| 19          | Mai       |                           | 82 110   | 53 011  | 29 099           | 25 250  | 13 939  | 11 311           | 34 747  |        |
| 20          | Juni      |                           | 82 676   | 53 371  | 29 305           | 25 197  | 14 014  | 11 183           | 34 958  |        |
| 21          | Juli      |                           | 86 164   | 55 430  | 30 734           | 26 324  | 14 592  | 11 732           | 36 232  |        |
| 22          | August    |                           | 83 030   | 53 136  | 29 894           | 25 992  | 14 354  | 11 638           | 33 969  |        |
| 23          | September |                           | 82 068   | 52 459  | 29 609           | 25 064  | 13 751  | 11 313           | 34 098  |        |
| 24          | Oktober   |                           | 87 305   | 55 869  | 31 436           | 26 764  | 14 789  | 11 975           | 36 218  |        |
| 25          | November  |                           | 84 214   | 54 090  | 30 124           | 26 034  | 14 267  | 11 767           | 35 085  |        |
| 26          | Dezember  |                           | 50 617   | 33 990  | 16 627           | 16 924  | 9 527   | 7 397            | 21 512  |        |

Veränderung gegenüber Vormonat in %

|    |             |        |        |        |        |        |        |        |
|----|-------------|--------|--------|--------|--------|--------|--------|--------|
| 28 | 2011 Januar | 9,8    | 12,2   | 4,8    | 8,5    | 11,0   | 4,9    | 12,3   |
| 29 | Februar     | 16,8   | 12,8   | 25,8   | 14,7   | 9,6    | 22,4   | 14,7   |
| 30 | März        | 46,4   | 41,3   | 56,6   | 37,1   | 31,1   | 45,2   | 46,5   |
| 31 | April       | - 0,3  | - 2,0  | 3,0    | - 4,6  | - 6,0  | - 3,0  | 0,4    |
| 32 | Mai         | 15,5   | 16,1   | 14,5   | 14,7   | 13,1   | 13,1   | 16,1   |
| 33 | Juni        | - 13,1 | - 12,4 | - 14,4 | - 11,6 | - 12,0 | - 11,1 | - 12,3 |
| 34 | Juli        | 6,0    | 5,3    | 7,1    | 4,5    | 7,2    | 1,2    | 3,8    |
| 35 | August      | 1,5    | 0,9    | 2,6    | 4,0    | 2,7    | 5,7    | 0,1    |
| 36 | September   | 4,6    | 4,8    | 4,3    | 3,6    | 3,0    | 4,5    | 6,3    |
| 37 | Oktober     | - 8,4  | - 8,5  | - 8,3  | - 7,9  | - 8,7  | - 6,9  | - 8,2  |
| 38 | November    | 6,9    | 6,6    | 7,4    | 7,1    | 7,2    | 7,0    | 6,3    |
| 39 | Dezember    | - 31,2 | - 28,6 | - 35,8 | - 28,0 | - 26,4 | - 29,9 | - 29,1 |
| 40 | 2012 Januar | - 15,5 | - 10,1 | - 26,1 | - 10,4 | - 4,0  | - 18,5 | - 12,7 |
| 41 | Februar     | - 14,9 | - 14,5 | - 15,9 | - 12,0 | - 11,8 | - 12,3 | - 15,6 |
| 42 | März        | 79,3   | 67,2   | 107,9  | 60,0   | 50,3   | 74,5   | 76,4   |
| 43 | April       | - 1,1  | - 3,0  | 2,5    | - 3,4  | - 5,5  | - 0,6  | - 1,5  |
| 44 | Mai         | 7,9    | 8,2    | 7,5    | 6,4    | 6,9    | 5,7    | 8,9    |
| 45 | Juni        | 0,7    | 0,7    | 0,7    | - 0,2  | 0,5    | - 1,1  | 0,6    |
| 46 | Juli        | 4,2    | 3,9    | 4,9    | 4,5    | 4,1    | 4,9    | 3,6    |
| 47 | August      | - 3,6  | - 4,1  | - 2,7  | - 1,3  | - 1,6  | - 0,8  | - 6,2  |
| 48 | September   | - 1,2  | - 1,3  | - 1,0  | - 3,6  | - 4,2  | - 2,8  | 0,4    |
| 49 | Oktober     | 6,4    | 6,5    | 6,2    | 6,8    | 7,5    | 5,9    | 6,2    |
| 50 | November    | - 3,5  | - 3,2  | - 4,2  | - 2,7  | - 3,5  | - 1,7  | - 3,1  |
| 51 | Dezember    | - 39,9 | - 37,2 | - 44,8 | - 35,0 | - 33,2 | - 37,1 | - 38,7 |
| 52 | 2013 Januar | - 14,1 | - 8,9  | - 24,6 | - 8,6  | - 1,2  | - 18,1 | - 12,2 |

Veränderung gegenüber Vorjahreszeitraum in %

|    |                      |        |        |        |        |        |        |        |
|----|----------------------|--------|--------|--------|--------|--------|--------|--------|
| 53 | 2012 Januar-Dezember | - 3,0  | - 1,7  | - 5,2  | - 2,8  | - 1,9  | - 3,9  |        |
| 54 | 2012 Januar          | 9,5    | 10,8   | 6,6    | 8,9    | 8,2    | 10,1   | 14,8   |
| 55 | Februar              | - 20,2 | - 16,0 | - 28,8 | - 16,4 | - 13,0 | - 21,1 | - 15,6 |
| 56 | März                 | - 2,3  | - 0,6  | - 5,5  | - 2,5  | - 0,3  | - 5,1  | 1,6    |
| 57 | April                | - 3,2  | - 1,6  | - 5,9  | - 1,2  | 0,2    | - 2,8  | - 0,3  |
| 58 | Mai                  | - 9,5  | - 8,3  | - 11,6 | - 8,4  | - 7,7  | - 9,1  | - 6,5  |
| 59 | Juni                 | 4,9    | 5,4    | 4,0    | 3,4    | 5,4    | 1,0    | 7,2    |
| 60 | Juli                 | 3,2    | 3,9    | 1,8    | 3,4    | 2,4    | 4,7    | 7,0    |
| 61 | August               | - 2,1  | - 1,3  | - 3,5  | - 1,8  | - 1,9  | - 1,7  | 0,2    |
| 62 | September            | - 7,5  | - 7,0  | - 8,4  | - 8,6  | - 8,7  | - 8,5  | - 5,3  |
| 63 | Oktober              | 7,4    | 8,2    | 6,1    | 5,9    | 7,6    | 4,0    | 9,5    |
| 64 | November             | - 3,1  | - 1,7  | - 5,3  | - 3,8  | - 3,1  | - 4,5  | - 0,1  |
| 65 | Dezember             | - 15,3 | - 13,5 | - 18,6 | - 13,1 | - 12,2 | - 14,3 | - 13,7 |
| 66 | 2013 Januar          | - 13,8 | - 12,4 | - 17,0 | - 11,3 | - 9,6  | - 13,8 | - 13,2 |

Bauberichterstattung

1 Bauhauptgewerbe

1.3.1 Geleistete Arbeitsstunden nach Art der Bauten und Auftraggebern

- Alle Betriebe -

1 000 Stunden

DEUTSCHLAND

| Öffentlicher und Straßenbau                  |         |                                  |  |         |            |                   |    | Lfd. |
|--|---------|----------------------------------|--|---------|------------|-------------------|----|------|
| zusammen                                     | Hochbau | davon für                        |  | Tiefbau | davon      |                   |    |      |
|  |         | Organisationen ohne Erwerbszweck | Körperschaften des öffentlichen Rechts |         | Straßenbau | sonstiger Tiefbau |    |      |
| 253 870                                      | 56 738  | 13 717                           | 43 021                                 | 197 132 | 108 645    | 88 487            | 01 |      |
| 234 703                                      | 49 625  | 12 487                           | 37 138                                 | 185 078 | 101 488    | 83 590            | 02 |      |
| 11 093                                       | 3 316   | 822                              | 2 494                                  | 7 777   | 3 611      | 4 166             | 03 |      |
| 13 692                                       | 3 686   | 865                              | 2 821                                  | 10 006  | 4 962      | 5 044             | 04 |      |
| 21 723                                       | 5 151   | 1 199                            | 3 952                                  | 16 572  | 8 922      | 7 650             | 05 |      |
| 22 541                                       | 4 800   | 1 119                            | 3 681                                  | 17 741  | 9 676      | 8 065             | 06 |      |
| 26 028                                       | 5 570   | 1 319                            | 4 251                                  | 20 458  | 11 421     | 9 037             | 07 |      |
| 21 863                                       | 4 756   | 1 172                            | 3 584                                  | 17 107  | 9 482      | 7 625             | 08 |      |
| 24 215                                       | 5 228   | 1 358                            | 3 870                                  | 18 987  | 10 902     | 8 085             | 09 |      |
| 24 449                                       | 5 311   | 1 294                            | 4 017                                  | 19 138  | 10 782     | 8 356             | 10 |      |
| 25 301                                       | 5 352   | 1 265                            | 4 087                                  | 19 949  | 11 322     | 8 627             | 11 |      |
| 22 943                                       | 4 835   | 1 184                            | 3 651                                  | 18 108  | 10 328     | 7 780             | 12 |      |
| 24 688                                       | 5 187   | 1 251                            | 3 936                                  | 19 501  | 11 014     | 8 487             | 13 |      |
| 15 334                                       | 3 546   | 869                              | 2 677                                  | 11 788  | 6 223      | 5 565             | 14 |      |
| 11 244                                       | 3 178   | 755                              | 2 423                                  | 8 066   | 3 811      | 4 255             | 15 |      |
| 9 214  | 2 692   | 603                              | 2 089                                  | 6 522   | 3 164      | 3 358             | 16 |      |
| 19 999                                       | 4 376   | 1 159                            | 3 217                                  | 15 623  | 8 149      | 7 474             | 17 |      |
| 20 430                                       | 4 075   | 1 036                            | 3 039                                  | 16 355  | 8 977      | 7 378             | 18 |      |
| 22 113                                       | 4 325   | 1 116                            | 3 209                                  | 17 788  | 9 904      | 7 884             | 19 |      |
| 22 521                                       | 4 399   | 1 167                            | 3 232                                  | 18 122  | 10 089     | 8 033             | 20 |      |
| 23 608                                       | 4 606   | 1 146                            | 3 460                                  | 19 002  | 10 686     | 8 316             | 21 |      |
| 23 069                                       | 4 813   | 1 218                            | 3 595                                  | 18 256  | 10 343     | 7 913             | 22 |      |
| 22 906                                       | 4 610   | 1 140                            | 3 470                                  | 18 296  | 10 337     | 7 959             | 23 |      |
| 24 323                                       | 4 862   | 1 210                            | 3 652                                  | 19 461  | 10 927     | 8 534             | 24 |      |
| 23 095                                       | 4 738   | 1 153                            | 3 585                                  | 18 357  | 10 316     | 8 041             | 25 |      |
| 12 181                                       | 2 951   | 784                              | 2 167                                  | 9 230   | 4 785      | 4 445             | 26 |      |
| 9 133  | 2 659   | 608                              | 2 051                                  | 6 474   | 3 129      | 3 345             | 27 |      |
| Veränderung gegenüber Vormonat in %          |         |                                  |  |         |            |                   |    |      |
| 7,5  | 14,9    | 19,0                             | 13,6                                   | 4,6     | 6,0        | 3,5               | 28 |      |
| 23,4   | 11,2    | 5,2                              | 13,1                                   | 28,7    | 37,4       | 21,1              | 29 |      |
| 58,7   | 39,7    | 38,6                             | 40,1                                   | 65,6    | 79,8       | 51,7              | 30 |      |
| 3,8  | - 6,8   | - 6,7                            | - 6,9                                  | 7,1     | 8,5        | 5,4               | 31 |      |
| 15,5   | 16,0    | 17,9                             | 15,5                                   | 15,3    | 18,0       | 12,1              | 32 |      |
| - 16,0                                       | - 14,6  | - 11,1                           | - 15,7                                 | - 16,4  | - 17,0     | - 15,6            | 33 |      |
| 10,8   | 9,9     | 15,9                             | 8,0                                    | 11,0    | 15,0       | 6,0               | 34 |      |
| 1,0  | 1,6     | - 4,7                            | 3,8                                    | 0,8     | - 1,1      | 3,4               | 35 |      |
| 3,5  | 0,8     | - 2,2                            | 1,7                                    | 4,2     | 5,0        | 3,2               | 36 |      |
| - 9,3  | - 9,7   | - 6,4                            | - 10,7                                 | - 9,2   | - 8,8      | - 9,8             | 37 |      |
| 7,6  | 7,3     | 5,7                              | 7,8                                    | 7,7     | 6,6        | 9,1               | 38 |      |
| - 37,9                                       | - 31,6  | - 30,5                           | - 32,0                                 | - 39,6  | - 43,5     | - 34,4            | 39 |      |
| - 26,7                                       | - 10,4  | - 13,1                           | - 9,5                                  | - 31,6  | - 38,8     | - 23,5            | 40 |      |
| - 18,1                                       | - 15,3  | - 20,1                           | - 13,8                                 | - 19,1  | - 17,0     | - 21,1            | 41 |      |
| 117,1  | 62,6    | 92,2                             | 54,0                                   | 139,5   | 157,6      | 122,6             | 42 |      |
| 2,2  | - 6,9   | - 10,6                           | - 5,5                                  | 4,7     | 10,2       | - 1,3             | 43 |      |
| 8,2  | 6,1     | 7,7                              | 5,6                                    | 8,8     | 10,3       | 6,9               | 44 |      |
| 1,8  | 1,7     | 4,6                              | 0,7                                    | 1,9     | 1,9        | 1,9               | 45 |      |
| 4,8  | 4,7     | - 1,8                            | 7,1                                    | 4,9     | 5,9        | 3,5               | 46 |      |
| - 2,3  | 4,5     | 6,3                              | 3,9                                    | - 3,9   | - 3,2      | - 4,8             | 47 |      |
| - 0,7  | - 4,2   | - 6,4                            | - 3,5                                  | 0,2     | - 0,1      | 0,6               | 48 |      |
| 6,2  | 5,5     | 6,1                              | 5,2                                    | 6,4     | 5,7        | 7,2               | 49 |      |
| - 5,0  | - 2,6   | - 4,7                            | - 1,8                                  | - 5,7   | - 5,6      | - 5,8             | 50 |      |
| - 47,3                                       | - 37,7  | - 32,0                           | - 39,6                                 | - 49,7  | - 53,6     | - 44,7            | 51 |      |
| - 25,0                                       | - 9,9   | - 22,4                           | - 5,4                                  | - 29,9  | - 34,6     | - 24,7            | 52 |      |
| Veränderung gegenüber Vorjahreszeitraum in % |         |                                  |  |         |            |                   |    |      |
| - 7,5  | - 12,5  | - 9,0                            | - 13,7                                 | - 6,1   | - 6,6      | - 5,5             | 53 |      |
| 1,4  | - 4,2   | - 8,2                            | - 2,8                                  | 3,7     | 5,5        | 2,1               | 54 |      |
| - 32,7                                       | - 27,0  | - 30,3                           | - 25,9                                 | - 34,8  | - 36,2     | - 33,4            | 55 |      |
| - 7,9  | - 15,0  | - 3,3                            | - 18,6                                 | - 5,7   | - 8,7      | - 2,3             | 56 |      |
| - 9,4  | - 15,1  | - 7,4                            | - 17,4                                 | - 7,8   | - 7,2      | - 8,5             | 57 |      |
| - 15,0                                       | - 22,4  | - 15,4                           | - 24,5                                 | - 13,1  | - 13,3     | - 12,8            | 58 |      |
| 3,0  | - 7,5   | - 0,4                            | - 9,8                                  | 5,9     | 6,4        | 5,4               | 59 |      |
| - 2,5  | - 11,9  | - 15,6                           | - 10,6                                 | 0,1     | - 2,0      | 2,9               | 60 |      |
| - 5,6  | - 9,4   | - 5,9                            | - 10,5                                 | - 4,6   | - 4,1      | - 5,3             | 61 |      |
| - 9,5  | - 13,9  | - 9,9                            | - 15,1                                 | - 8,3   | - 8,7      | - 7,7             | 62 |      |
| 6,0  | 0,6     | 2,2                              | 7,5                                    | 5,8     | 9,7        | 9,7               | 63 |      |
| - 6,5  | - 8,7   | - 7,8                            | - 8,9                                  | - 5,9   | - 6,3      | - 5,3             | 64 |      |
| - 20,6                                       | - 16,8  | - 9,8                            | - 19,1                                 | - 21,7  | - 23,1     | - 20,1            | 65 |      |
| - 18,8                                       | - 16,3  | - 19,5                           | - 15,4                                 | - 19,7  | - 17,9     | - 21,4            | 66 |      |

Bauberichterstattung

1 Bauhauptgewerbe

1.3.2 Geleistete Arbeitsstunden nach Art der Bauten und Auftraggebern

- Alle Betriebe -

1 000 Stunden

DEUTSCHLAND NACH LÄNDERN

| Lfd.                   | Zeitraum      | Geleistete Arbeitsstunden |          |         | Gewerblicher Bau |         |         | Wohnungs-<br>bau |
|------------------------|---------------|---------------------------|----------|---------|------------------|---------|---------|------------------|
|                        |               | insgesamt                 | davon im |         | zusammen         | Hochbau | Tiefbau |                  |
|                        |               |                           | Hochbau  | Tiefbau |                  |         |         |                  |
| Deutschland            |               |                           |          |         |                  |         |         |                  |
| 01                     | 2012 Januar   | 50 451                    | 35 352   | 15 099  | 17 447           | 10 414  | 7 033   | 21 760           |
| 02                     | 2012 Dezember | 50 617                    | 33 990   | 16 627  | 16 924           | 9 527   | 7 397   | 21 512           |
| 03                     | 2013 Januar   | 43 489                    | 30 956   | 12 533  | 15 469           | 9 410   | 6 059   | 18 887           |
| Baden-Württemberg      |               |                           |          |         |                  |         |         |                  |
| 04                     | 2012 Januar   | 6 216                     | 4 558    | 1 658   | 1 962            | 1 252   | 710     | 2 966            |
| 05                     | 2012 Dezember | 6 224                     | 4 235    | 1 989   | 1 990            | 1 128   | 862     | 2 784            |
| 06                     | 2013 Januar   | 6 110                     | 4 468    | 1 642   | 1 951            | 1 218   | 733     | 2 919            |
| Bayern                 |               |                           |          |         |                  |         |         |                  |
| 07                     | 2012 Januar   | 6 278                     | 4 708    | 1 570   | 2 227            | 1 449   | 778     | 2 766            |
| 08                     | 2012 Dezember | 8 225                     | 5 747    | 2 478   | 2 463            | 1 488   | 975     | 3 681            |
| 09                     | 2013 Januar   | 6 279                     | 4 694    | 1 585   | 2 130            | 1 407   | 723     | 2 856            |
| Berlin                 |               |                           |          |         |                  |         |         |                  |
| 10                     | 2012 Januar   | 1 538                     | 986      | 552     | 505              | 185     | 320     | 674              |
| 11                     | 2012 Dezember | 1 419                     | 865      | 554     | 475              | 169     | 306     | 605              |
| 12                     | 2013 Januar   | 1 286                     | 846      | 440     | 434              | 199     | 235     | 561              |
| Brandenburg            |               |                           |          |         |                  |         |         |                  |
| 13                     | 2012 Januar   | 2 483                     | 1 750    | 733     | 835              | 457     | 378     | 1 106            |
| 14                     | 2012 Dezember | 2 387                     | 1 540    | 847     | 864              | 464     | 400     | 915              |
| 15                     | 2013 Januar   | 2 076                     | 1 444    | 632     | 762              | 453     | 309     | 829              |
| Bremen                 |               |                           |          |         |                  |         |         |                  |
| 16                     | 2012 Januar   | 267                       | 132      | 135     | 120              | 39      | 81      | 76               |
| 17                     | 2012 Dezember | 261                       | 137      | 124     | 117              | 50      | 67      | 76               |
| 18                     | 2013 Januar   | 212                       | 123      | 89      | 91               | 42      | 49      | 74               |
| Hamburg                |               |                           |          |         |                  |         |         |                  |
| 19                     | 2012 Januar   | 667                       | 438      | 229     | 211              | 137     | 74      | 223              |
| 20                     | 2012 Dezember | 565                       | 354      | 211     | 198              | 129     | 69      | 207              |
| 21                     | 2013 Januar   | 563                       | 376      | 187     | 193              | 129     | 64      | 223              |
| Hessen                 |               |                           |          |         |                  |         |         |                  |
| 22                     | 2012 Januar   | 3 358                     | 2 441    | 917     | 1 010            | 576     | 434     | 1 705            |
| 23                     | 2012 Dezember | 3 256                     | 2 246    | 1 010   | 1 069            | 621     | 448     | 1 478            |
| 24                     | 2013 Januar   | 2 621                     | 1 857    | 764     | 983              | 575     | 408     | 1 165            |
| Mecklenburg-Vorpommern |               |                           |          |         |                  |         |         |                  |
| 25                     | 2012 Januar   | 1 194                     | 853      | 341     | 367              | 204     | 163     | 563              |
| 26                     | 2012 Dezember | 1 109                     | 751      | 358     | 321              | 176     | 145     | 487              |
| 27                     | 2013 Januar   | 927                       | 664      | 263     | 287              | 163     | 124     | 416              |

Bauberichterstattung

1 Bauhauptgewerbe

1.3.2 Geleistete Arbeitsstunden nach Art der Bauten und Auftraggebern

- Alle Betriebe -

1 000 Stunden

DEUTSCHLAND NACH LÄNDERN

| Öffentlicher und Straßenbau |         |                                  |  |         |            |                   | Lfd. |
|-----------------------------|---------|----------------------------------|--|---------|------------|-------------------|------|
| zusammen                    | Hochbau | davon für                        |  | Tiefbau | davon      |                   |      |
|                             |         | Organisationen ohne Erwerbszweck | Körperschaften des öffentlichen Rechts |         | Straßenbau | sonstiger Tiefbau |      |
| Deutschland                 |         |                                  |  |         |            |                   |      |
| 11 244                      | 3 178   | 755                              | 2 423                                  | 8 066   | 3 811      | 4 255             | 01   |
| 12 181                      | 2 951   | 784                              | 2 167                                  | 9 230   | 4 785      | 4 445             | 02   |
| 9 133                       | 2 659   | 608                              | 2 051                                  | 6 474   | 3 129      | 3 345             | 03   |
| Baden-Württemberg           |         |                                  |  |         |            |                   |      |
| 1 288                       | 340     | 75                               | 265                                    | 948     | 504        | 444               | 04   |
| 1 450                       | 323     | 90                               | 233                                    | 1 127   | 684        | 443               | 05   |
| 1 240                       | 331     | 61                               | 270                                    | 909     | 502        | 407               | 06   |
| Bayern                      |         |                                  |  |         |            |                   |      |
| 1 285                       | 493     | 150                              | 343                                    | 792     | 303        | 489               | 07   |
| 2 081                       | 578     | 146                              | 432                                    | 1 503   | 704        | 799               | 08   |
| 1 293                       | 431     | 106                              | 325                                    | 862     | 394        | 468               | 09   |
| Berlin                      |         |                                  |  |         |            |                   |      |
| 359                         | 127     | 15                               | 112                                    | 232     | 111        | 121               | 10   |
| 339                         | 91      | 20                               | 71                                     | 248     | 138        | 110               | 11   |
| 291                         | 86      | 10                               | 76                                     | 205     | 108        | 97                | 12   |
| Brandenburg                 |         |                                  |  |         |            |                   |      |
| 542                         | 187     | 36                               | 151                                    | 355     | 180        | 175               | 13   |
| 608                         | 161     | 45                               | 116                                    | 447     | 219        | 228               | 14   |
| 485                         | 162     | 40                               | 122                                    | 323     | 163        | 160               | 15   |
| Bremen                      |         |                                  |  |         |            |                   |      |
| 71                          | 17      | 5                                | 12                                     | 54      | 44         | 10                | 16   |
| 68                          | 11      | 5                                | 6                                      | 57      | 44         | 13                | 17   |
| 47                          | 7       | 2                                | 5                                      | 40      | 28         | 12                | 18   |
| Hamburg                     |         |                                  |  |         |            |                   |      |
| 233                         | 78      | 15                               | 63                                     | 155     | 63         | 92                | 19   |
| 160                         | 18      | 5                                | 13                                     | 142     | 71         | 71                | 20   |
| 147                         | 24      | 8                                | 16                                     | 123     | 55         | 68                | 21   |
| Hessen                      |         |                                  |  |         |            |                   |      |
| 643                         | 160     | 48                               | 112                                    | 483     | 239        | 244               | 22   |
| 709                         | 147     | 39                               | 108                                    | 562     | 305        | 257               | 23   |
| 473                         | 117     | 21                               | 96                                     | 356     | 181        | 175               | 24   |
| Mecklenburg-Vorpommern      |         |                                  |  |         |            |                   |      |
| 264                         | 86      | 18                               | 68                                     | 178     | 78         | 100               | 25   |
| 301                         | 88      | 20                               | 68                                     | 213     | 114        | 99                | 26   |
| 224                         | 85      | 20                               | 65                                     | 139     | 57         | 82                | 27   |



Bauberichterstattung

1 Bauhauptgewerbe

1.3.2 Geleistete Arbeitsstunden nach Art der Bauten und Auftraggebern

- Alle Betriebe -

1 000 Stunden

DEUTSCHLAND NACH LÄNDERN

| Lfd.                | Zeitraum      | Geleistete Arbeitsstunden |          |         | Gewerblicher Bau |         |         | Wohnungs-<br>bau |
|---------------------|---------------|---------------------------|----------|---------|------------------|---------|---------|------------------|
|                     |               | insgesamt                 | davon im |         | zusammen         | Hochbau | Tiefbau |                  |
|                     |               |                           | Hochbau  | Tiefbau |                  |         |         |                  |
| Niedersachsen       |               |                           |          |         |                  |         |         |                  |
| 01                  | 2012 Januar   | 5 585                     | 3 816    | 1 769   | 1 961            | 1 121   | 840     | 2 385            |
| 02                  | 2012 Dezember | 5 513                     | 3 603    | 1 910   | 1 909            | 1 035   | 874     | 2 295            |
| 03                  | 2013 Januar   | 4 528                     | 3 118    | 1 410   | 1 711            | 1 003   | 708     | 1 896            |
| Nordrhein-Westfalen |               |                           |          |         |                  |         |         |                  |
| 04                  | 2012 Januar   | 10 587                    | 7 503    | 3 084   | 3 873            | 2 357   | 1 516   | 4 729            |
| 05                  | 2012 Dezember | 9 928                     | 7 028    | 2 900   | 3 540            | 2 113   | 1 427   | 4 565            |
| 06                  | 2013 Januar   | 8 802                     | 6 513    | 2 289   | 3 269            | 2 060   | 1 209   | 4 106            |
| Rheinland-Pfalz     |               |                           |          |         |                  |         |         |                  |
| 07                  | 2012 Januar   | 2 775                     | 1 869    | 906     | 725              | 454     | 271     | 1 219            |
| 08                  | 2012 Dezember | 2 741                     | 1 863    | 878     | 684              | 418     | 266     | 1 273            |
| 09                  | 2013 Januar   | 2 291                     | 1 624    | 667     | 606              | 399     | 207     | 1 064            |
| Saarland            |               |                           |          |         |                  |         |         |                  |
| 10                  | 2012 Januar   | 729                       | 427      | 302     | 220              | 153     | 67      | 232              |
| 11                  | 2012 Dezember | 566                       | 387      | 179     | 176              | 126     | 50      | 230              |
| 12                  | 2013 Januar   | 484                       | 351      | 133     | 148              | 113     | 35      | 211              |
| Sachsen             |               |                           |          |         |                  |         |         |                  |
| 13                  | 2012 Januar   | 3 666                     | 2 499    | 1 167   | 1 434            | 870     | 564     | 1 257            |
| 14                  | 2012 Dezember | 3 360                     | 2 116    | 1 244   | 1 300            | 682     | 618     | 1 133            |
| 15                  | 2013 Januar   | 3 198                     | 2 171    | 1 027   | 1 277            | 725     | 552     | 1 138            |
| Sachsen-Anhalt      |               |                           |          |         |                  |         |         |                  |
| 16                  | 2012 Januar   | 1 944                     | 1 211    | 733     | 992              | 571     | 421     | 562              |
| 17                  | 2012 Dezember | 1 969                     | 1 130    | 839     | 872              | 415     | 457     | 572              |
| 18                  | 2013 Januar   | 1 436                     | 889      | 547     | 752              | 412     | 340     | 371              |
| Schleswig-Holstein  |               |                           |          |         |                  |         |         |                  |
| 19                  | 2012 Januar   | 1 554                     | 1 185    | 369     | 407              | 273     | 134     | 846              |
| 20                  | 2012 Dezember | 1 320                     | 959      | 361     | 359              | 188     | 171     | 701              |
| 21                  | 2013 Januar   | 1 284                     | 955      | 329     | 386              | 228     | 158     | 661              |
| Thüringen           |               |                           |          |         |                  |         |         |                  |
| 22                  | 2012 Januar   | 1 610                     | 976      | 634     | 598              | 316     | 282     | 451              |
| 23                  | 2012 Dezember | 1 774                     | 1 029    | 745     | 587              | 325     | 262     | 510              |
| 24                  | 2013 Januar   | 1 392                     | 863      | 529     | 489              | 284     | 205     | 397              |

Bauberichterstattung

1 Bauhauptgewerbe

1.3.2 Geleistete Arbeitsstunden nach Art der Bauten und Auftraggebern

- Alle Betriebe -

1 000 Stunden

DEUTSCHLAND NACH LÄNDERN

| Öffentlicher und Straßenbau |         |                                  |  |         |            |                   | Lfd. |
|-----------------------------|---------|----------------------------------|--|---------|------------|-------------------|------|
| zusammen                    | Hochbau | davon für                        |  | Tiefbau | davon      |                   |      |
|                             |         | Organisationen ohne Erwerbszweck | Körperschaften des öffentlichen Rechts |         | Straßenbau | sonstiger Tiefbau |      |
| Niedersachsen               |         |                                  |  |         |            |                   |      |
| 1 239                       | 310     | 71                               | 239                                    | 929     | 507        | 422               | 01   |
| 1 309                       | 273     | 90                               | 183                                    | 1 036   | 569        | 467               | 02   |
| 921                         | 219     | 48                               | 171                                    | 702     | 363        | 339               | 03   |
| Nordrhein-Westfalen         |         |                                  |  |         |            |                   |      |
| 1 985                       | 417     | 120                              | 297                                    | 1 568   | 775        | 793               | 04   |
| 1 823                       | 350     | 125                              | 225                                    | 1 473   | 769        | 704               | 05   |
| 1 427                       | 347     | 133                              | 214                                    | 1 080   | 564        | 516               | 06   |
| Rheinland-Pfalz             |         |                                  |  |         |            |                   |      |
| 831                         | 196     | 53                               | 143                                    | 635     | 331        | 304               | 07   |
| 784                         | 172     | 39                               | 133                                    | 612     | 323        | 289               | 08   |
| 621                         | 161     | 26                               | 135                                    | 460     | 234        | 226               | 09   |
| Saarland                    |         |                                  |  |         |            |                   |      |
| 277                         | 42      | 6                                | 36                                     | 235     | 65         | 170               | 10   |
| 160                         | 31      | 5                                | 26                                     | 129     | 52         | 77                | 11   |
| 125                         | 27      | 4                                | 23                                     | 98      | 30         | 68                | 12   |
| Sachsen                     |         |                                  |  |         |            |                   |      |
| 975                         | 372     | 58                               | 314                                    | 603     | 238        | 365               | 13   |
| 927                         | 301     | 54                               | 247                                    | 626     | 289        | 337               | 14   |
| 783                         | 308     | 51                               | 257                                    | 475     | 172        | 303               | 15   |
| Sachsen-Anhalt              |         |                                  |  |         |            |                   |      |
| 390                         | 78      | 26                               | 52                                     | 312     | 176        | 136               | 16   |
| 525                         | 143     | 46                               | 97                                     | 382     | 241        | 141               | 17   |
| 313                         | 106     | 33                               | 73                                     | 207     | 132        | 75                | 18   |
| Schleswig-Holstein          |         |                                  |  |         |            |                   |      |
| 301                         | 66      | 23                               | 43                                     | 235     | 107        | 128               | 19   |
| 260                         | 70      | 18                               | 52                                     | 190     | 71         | 119               | 20   |
| 237                         | 66      | 14                               | 52                                     | 171     | 66         | 105               | 21   |
| Thüringen                   |         |                                  |  |         |            |                   |      |
| 561                         | 209     | 36                               | 173                                    | 352     | 90         | 262               | 22   |
| 677                         | 194     | 37                               | 157                                    | 483     | 192        | 291               | 23   |
| 506                         | 182     | 31                               | 151                                    | 324     | 80         | 244               | 24   |

## Bauberichterstattung

## 1 Bauhauptgewerbe

## 1.3.3 Geleistete Arbeitsstunden nach Art der Bauten und Auftraggebern

- Alle Betriebe -

1 000 Stunden

## DEUTSCHLAND NACH LÄNDERN

| Lfd.              | Zeitraum             | Geleistete Arbeitsstunden |          |         | Gewerblicher Bau |         |         | Wohnungs-<br>bau |
|-------------------|----------------------|---------------------------|----------|---------|------------------|---------|---------|------------------|
|                   |                      | insgesamt                 | davon im |         | zusammen         | Hochbau | Tiefbau |                  |
|                   |                      |                           | Hochbau  | Tiefbau |                  |         |         |                  |
| Baden-Württemberg |                      |                           |          |         |                  |         |         |                  |
| 01                | 2012 Januar-Dezember | 104 752                   | 70 859   | 33 893  | 29 436           | 17 609  | 11 827  | 48 008           |
| 02                | 2012 Januar          | 6 216                     | 4 558    | 1 658   | 1 962            | 1 252   | 710     | 2 966            |
| 03                | Februar              | 5 261                     | 3 768    | 1 493   | 1 695            | 1 031   | 664     | 2 438            |
| 04                | März                 | 9 792                     | 6 734    | 3 058   | 2 685            | 1 652   | 1 033   | 4 573            |
| 05                | April                | 9 154                     | 6 179    | 2 975   | 2 513            | 1 536   | 977     | 4 192            |
| 06                | Mai                  | 9 733                     | 6 559    | 3 174   | 2 638            | 1 604   | 1 034   | 4 478            |
| 07                | Juni                 | 9 650                     | 6 506    | 3 144   | 2 651            | 1 617   | 1 034   | 4 440            |
| 08                | Juli                 | 10 420                    | 6 970    | 3 450   | 2 743            | 1 634   | 1 109   | 4 821            |
| 09                | August               | 8 462                     | 5 585    | 2 877   | 2 463            | 1 419   | 1 044   | 3 713            |
| 10                | September            | 9 650                     | 6 389    | 3 261   | 2 628            | 1 548   | 1 080   | 4 402            |
| 11                | Oktober              | 10 427                    | 6 896    | 3 531   | 2 775            | 1 652   | 1 123   | 4 724            |
| 12                | November             | 9 763                     | 6 480    | 3 283   | 2 693            | 1 536   | 1 157   | 4 477            |
| 13                | Dezember             | 6 224                     | 4 235    | 1 989   | 1 990            | 1 128   | 862     | 2 784            |
| Bayern            |                      |                           |          |         |                  |         |         |                  |
| 01                | 2012 Januar-Dezember | 149 776                   | 102 420  | 47 356  | 42 065           | 25 227  | 16 838  | 67 201           |
| 02                | 2012 Januar          | 6 278                     | 4 708    | 1 570   | 2 227            | 1 449   | 778     | 2 766            |
| 03                | Februar              | 5 842                     | 4 236    | 1 606   | 2 146            | 1 333   | 813     | 2 480            |
| 04                | März                 | 12 342                    | 8 786    | 3 556   | 3 580            | 2 166   | 1 414   | 5 762            |
| 05                | April                | 13 450                    | 9 078    | 4 372   | 3 697            | 2 135   | 1 562   | 6 114            |
| 06                | Mai                  | 14 729                    | 9 884    | 4 845   | 3 923            | 2 325   | 1 598   | 6 665            |
| 07                | Juni                 | 14 323                    | 9 686    | 4 637   | 3 947            | 2 366   | 1 581   | 6 455            |
| 08                | Juli                 | 16 078                    | 10 844   | 5 234   | 4 250            | 2 530   | 1 720   | 7 270            |
| 09                | August               | 13 448                    | 9 019    | 4 429   | 3 725            | 2 230   | 1 495   | 5 817            |
| 10                | September            | 14 486                    | 9 658    | 4 828   | 3 823            | 2 258   | 1 565   | 6 362            |
| 11                | Oktober              | 15 939                    | 10 773   | 5 166   | 4 305            | 2 581   | 1 724   | 7 137            |
| 12                | November             | 14 636                    | 10 001   | 4 635   | 3 979            | 2 366   | 1 613   | 6 692            |
| 13                | Dezember             | 8 225                     | 5 747    | 2 478   | 2 463            | 1 488   | 975     | 3 681            |
| Berlin            |                      |                           |          |         |                  |         |         |                  |
| 27                | 2012 Januar-Dezember | 21 846                    | 13 707   | 8 139   | 7 275            | 2 774   | 4 501   | 9 391            |
| 28                | 2012 Januar          | 1 538                     | 986      | 552     | 505              | 185     | 320     | 674              |
| 29                | Februar              | 1 281                     | 895      | 386     | 469              | 202     | 267     | 608              |
| 30                | März                 | 1 746                     | 1 074    | 672     | 607              | 214     | 393     | 739              |
| 31                | April                | 1 761                     | 1 081    | 680     | 651              | 246     | 405     | 718              |
| 32                | Mai                  | 1 874                     | 1 181    | 693     | 682              | 268     | 414     | 775              |
| 33                | Juni                 | 1 908                     | 1 185    | 723     | 599              | 223     | 376     | 844              |
| 34                | Juli                 | 2 004                     | 1 256    | 748     | 666              | 263     | 403     | 859              |
| 35                | August               | 2 096                     | 1 334    | 762     | 677              | 277     | 400     | 898              |
| 36                | September            | 2 165                     | 1 366    | 799     | 651              | 246     | 405     | 964              |
| 37                | Oktober              | 2 030                     | 1 260    | 770     | 645              | 252     | 393     | 866              |
| 38                | November             | 2 024                     | 1 224    | 800     | 648              | 229     | 419     | 841              |
| 39                | Dezember             | 1 419                     | 865      | 554     | 475              | 169     | 306     | 605              |
| Brandenburg       |                      |                           |          |         |                  |         |         |                  |
| 40                | 2012 Januar-Dezember | 41 642                    | 26 029   | 15 613  | 13 695           | 6 817   | 6 878   | 16 722           |
| 41                | 2012 Januar          | 2 483                     | 1 750    | 733     | 835              | 457     | 378     | 1 106            |
| 42                | Februar              | 1 911                     | 1 331    | 580     | 690              | 369     | 321     | 823              |
| 43                | März                 | 3 339                     | 2 092    | 1 247   | 1 110            | 555     | 555     | 1 347            |
| 44                | April                | 3 452                     | 2 108    | 1 344   | 1 113            | 517     | 596     | 1 421            |
| 45                | Mai                  | 3 777                     | 2 314    | 1 463   | 1 218            | 575     | 643     | 1 534            |
| 46                | Juni                 | 3 934                     | 2 435    | 1 499   | 1 191            | 575     | 616     | 1 625            |
| 47                | Juli                 | 3 970                     | 2 425    | 1 545   | 1 264            | 631     | 633     | 1 569            |
| 48                | August               | 4 233                     | 2 603    | 1 630   | 1 411            | 711     | 700     | 1 642            |
| 49                | September            | 3 954                     | 2 402    | 1 552   | 1 288            | 624     | 664     | 1 560            |
| 50                | Oktober              | 4 086                     | 2 500    | 1 586   | 1 346            | 653     | 693     | 1 588            |
| 51                | November             | 4 116                     | 2 529    | 1 587   | 1 365            | 686     | 679     | 1 592            |
| 52                | Dezember             | 2 387                     | 1 540    | 847     | 864              | 464     | 400     | 915              |

Statistisches Bundesamt, Ausgewählte Zahlen Bau, 01/2013

Bauberichterstattung

1 Bauhauptgewerbe

1.3.3 Geleistete Arbeitsstunden nach Art der Bauten und Auftraggebern

- Alle Betriebe -

1 000 Stunden

DEUTSCHLAND NACH LÄNDERN

| Öffentlicher und Straßenbau |         |  |  |         |            |                      |    | Lfd. |
|-----------------------------|---------|--|--|---------|------------|----------------------|----|------|
| zusammen                    | Hochbau | davon für                              |  | Tiefbau | davon      |                      |    |      |
|                             |         | Organisationen<br>ohne<br>Erwerbszweck | Körperschaften<br>des öffentlichen<br>Rechts |         | Straßenbau | sonstiger<br>Tiefbau |    |      |
|                             |         |  |  |         |            |                      |    |      |
| Baden-Württemberg           |         |  |  |         |            |                      |    |      |
| 27 308                      | 5 242   | 1 354                                  | 3 888  | 22 066  | 13 329     | 8 737                | 01 |      |
| 1 288                       | 340     | 75                                     | 265  | 948     | 504        | 444                  | 02 |      |
| 1 128                       | 299     | 51                                     | 248  | 829     | 455        | 374                  | 03 |      |
| 2 534                       | 509     | 144                                    | 365  | 2 025   | 1 179      | 846                  | 04 |      |
| 2 449                       | 451     | 129                                    | 322  | 1 998   | 1 201      | 797                  | 05 |      |
| 2 617                       | 477     | 129                                    | 348  | 2 140   | 1 280      | 860                  | 06 |      |
| 2 559                       | 449     | 111                                    | 338  | 2 110   | 1 310      | 800                  | 07 |      |
| 2 856                       | 515     | 137                                    | 378  | 2 341   | 1 407      | 934                  | 08 |      |
| 2 286                       | 453     | 139                                    | 314  | 1 833   | 1 133      | 700                  | 09 |      |
| 2 620                       | 439     | 100                                    | 339  | 2 181   | 1 382      | 799                  | 10 |      |
| 2 928                       | 520     | 130                                    | 390  | 2 408   | 1 480      | 928                  | 11 |      |
| 2 593                       | 467     | 119                                    | 348  | 2 126   | 1 314      | 812                  | 12 |      |
| 1 450                       | 323     | 90                                     | 233  | 1 127   | 684        | 443                  | 13 |      |
| Bayern                      |         |  |  |         |            |                      |    |      |
| 40 510                      | 9 992   | 2 704                                  | 7 288  | 30 518  | 15 335     | 15 183               | 14 |      |
| 1 285                       | 493     | 150                                    | 343  | 792     | 303        | 489                  | 15 |      |
| 1 216                       | 423     | 109                                    | 314  | 793     | 342        | 451                  | 16 |      |
| 3 000                       | 858     | 232                                    | 626  | 2 142   | 909        | 1 233                | 17 |      |
| 3 639                       | 829     | 231                                    | 598  | 2 810   | 1 375      | 1 435                | 18 |      |
| 4 141                       | 894     | 249                                    | 645  | 3 247   | 1 618      | 1 629                | 19 |      |
| 3 921                       | 865     | 244                                    | 621  | 3 056   | 1 572      | 1 484                | 20 |      |
| 4 558                       | 1 044   | 287                                    | 757  | 3 514   | 1 836      | 1 678                | 21 |      |
| 3 906                       | 972     | 252                                    | 720  | 2 934   | 1 529      | 1 405                | 22 |      |
| 4 301                       | 1 038   | 290                                    | 748  | 3 263   | 1 742      | 1 521                | 23 |      |
| 4 497                       | 1 055   | 270                                    | 785  | 3 442   | 1 822      | 1 620                | 24 |      |
| 3 965                       | 943     | 244                                    | 699  | 3 022   | 1 583      | 1 439                | 25 |      |
| 2 081                       | 578     | 146                                    | 432  | 1 503   | 704        | 799                  | 26 |      |
| Berlin                      |         |  |  |         |            |                      |    |      |
| 5 180                       | 1 542   | 330                                    | 1 212  | 3 638   | 2 061      | 1 577                | 27 |      |
| 359                         | 127     | 15                                     | 112  | 232     | 111        | 121                  | 28 |      |
| 204                         | 85      | 8                                      | 77   | 119     | 58         | 61                   | 29 |      |
| 400                         | 121     | 29                                     | 92   | 279     | 150        | 129                  | 30 |      |
| 392                         | 117     | 25                                     | 92   | 275     | 159        | 116                  | 31 |      |
| 417                         | 138     | 32                                     | 106  | 279     | 165        | 114                  | 32 |      |
| 465                         | 118     | 18                                     | 100  | 347     | 205        | 142                  | 33 |      |
| 479                         | 134     | 32                                     | 102  | 345     | 205        | 140                  | 34 |      |
| 521                         | 159     | 40                                     | 119  | 362     | 215        | 147                  | 35 |      |
| 550                         | 156     | 43                                     | 113  | 394     | 194        | 200                  | 36 |      |
| 519                         | 142     | 26                                     | 116  | 377     | 230        | 147                  | 37 |      |
| 535                         | 154     | 42                                     | 112  | 381     | 231        | 150                  | 38 |      |
| 339                         | 91      | 20                                     | 71   | 248     | 138        | 110                  | 39 |      |
| Brandenburg                 |         |  |  |         |            |                      |    |      |
| 11 225                      | 2 490   | 604                                    | 1 886  | 8 735   | 5 185      | 3 550                | 40 |      |
| 542                         | 187     | 36                                     | 151  | 355     | 180        | 175                  | 41 |      |
| 398                         | 139     | 24                                     | 115  | 259     | 155        | 104                  | 42 |      |
| 882                         | 190     | 36                                     | 154  | 692     | 405        | 287                  | 43 |      |
| 918                         | 170     | 38                                     | 132  | 748     | 446        | 302                  | 44 |      |
| 1 025                       | 205     | 49                                     | 156  | 820     | 495        | 325                  | 45 |      |
| 1 118                       | 235     | 56                                     | 179  | 883     | 536        | 347                  | 46 |      |
| 1 137                       | 225     | 49                                     | 176  | 912     | 550        | 362                  | 47 |      |
| 1 180                       | 250     | 58                                     | 192  | 930     | 571        | 359                  | 48 |      |
| 1 106                       | 218     | 84                                     | 134  | 888     | 548        | 340                  | 49 |      |
| 1 152                       | 259     | 67                                     | 192  | 893     | 535        | 358                  | 50 |      |
| 1 159                       | 251     | 62                                     | 189  | 908     | 545        | 363                  | 51 |      |
| 608                         | 161     | 45                                     | 116  | 447     | 219        | 228                  | 52 |      |

Statistisches Bundesamt, Ausgewählte Zahlen Bau, 01/2013

## Bauberichterstattung

## 1 Bauhauptgewerbe

## 1.3.3 Geleistete Arbeitsstunden nach Art der Bauten und Auftraggebern

- Alle Betriebe -

1 000 Stunden

## DEUTSCHLAND NACH LÄNDERN

| Lfd.                   | Zeitraum             | Geleistete Arbeitsstunden |          |         | Gewerblicher Bau |         |         | Wohnungs-<br>bau |
|------------------------|----------------------|---------------------------|----------|---------|------------------|---------|---------|------------------|
|                        |                      | insgesamt                 | davon im |         | zusammen         | Hochbau | Tiefbau |                  |
|                        |                      |                           | Hochbau  | Tiefbau |                  |         |         |                  |
| Bremen                 |                      |                           |          |         |                  |         |         |                  |
| 01                     | 2012 Januar-Dezember | 4 065                     | 1 975    | 2 090   | 1 648            | 618     | 1 030   | 1 186            |
| 02                     | 2012 Januar          | 267                       | 132      | 135     | 120              | 39      | 81      | 76               |
| 03                     | Februar              | 249                       | 137      | 112     | 81               | 36      | 45      | 82               |
| 04                     | März                 | 345                       | 153      | 192     | 138              | 45      | 93      | 93               |
| 05                     | April                | 326                       | 156      | 170     | 132              | 43      | 89      | 98               |
| 06                     | Mai                  | 344                       | 160      | 184     | 144              | 46      | 98      | 101              |
| 07                     | Juni                 | 366                       | 185      | 181     | 134              | 57      | 77      | 111              |
| 08                     | Juli                 | 389                       | 183      | 206     | 146              | 62      | 84      | 111              |
| 09                     | August               | 365                       | 172      | 193     | 154              | 58      | 96      | 101              |
| 10                     | September            | 364                       | 171      | 193     | 161              | 61      | 100     | 96               |
| 11                     | Oktober              | 387                       | 189      | 198     | 165              | 63      | 102     | 113              |
| 12                     | November             | 402                       | 200      | 202     | 156              | 58      | 98      | 128              |
| 13                     | Dezember             | 261                       | 137      | 124     | 117              | 50      | 67      | 76               |
| Hamburg                |                      |                           |          |         |                  |         |         |                  |
| 01                     | 2012 Januar-Dezember | 9 732                     | 5 813    | 3 919   | 3 163            | 2 062   | 1 101   | 3 306            |
| 02                     | 2012 Januar          | 667                       | 438      | 229     | 211              | 137     | 74      | 223              |
| 03                     | Februar              | 581                       | 384      | 197     | 212              | 155     | 57      | 198              |
| 04                     | März                 | 813                       | 488      | 325     | 277              | 178     | 99      | 279              |
| 05                     | April                | 908                       | 551      | 357     | 327              | 233     | 94      | 287              |
| 06                     | Mai                  | 875                       | 503      | 372     | 290              | 179     | 111     | 290              |
| 07                     | Juni                 | 953                       | 527      | 426     | 266              | 156     | 110     | 312              |
| 08                     | Juli                 | 878                       | 515      | 363     | 263              | 160     | 103     | 319              |
| 09                     | August               | 909                       | 540      | 369     | 272              | 180     | 92      | 330              |
| 10                     | September            | 840                       | 503      | 337     | 269              | 176     | 93      | 297              |
| 11                     | Oktober              | 866                       | 503      | 363     | 289              | 193     | 96      | 277              |
| 12                     | November             | 877                       | 507      | 370     | 289              | 186     | 103     | 287              |
| 13                     | Dezember             | 565                       | 354      | 211     | 198              | 129     | 69      | 207              |
| Hessen                 |                      |                           |          |         |                  |         |         |                  |
| 27                     | 2012 Januar-Dezember | 56 935                    | 37 637   | 19 298  | 17 896           | 10 251  | 7 645   | 24 737           |
| 28                     | 2012 Januar          | 3 358                     | 2 441    | 917     | 1 010            | 576     | 434     | 1 705            |
| 29                     | Februar              | 3 034                     | 2 183    | 851     | 908              | 509     | 399     | 1 519            |
| 30                     | März                 | 5 010                     | 3 315    | 1 695   | 1 555            | 879     | 676     | 2 128            |
| 31                     | April                | 4 873                     | 3 191    | 1 682   | 1 493            | 841     | 652     | 2 119            |
| 32                     | Mai                  | 5 310                     | 3 499    | 1 811   | 1 635            | 948     | 687     | 2 320            |
| 33                     | Juni                 | 5 252                     | 3 451    | 1 801   | 1 608            | 933     | 675     | 2 294            |
| 34                     | Juli                 | 5 365                     | 3 483    | 1 882   | 1 743            | 1 019   | 724     | 2 263            |
| 35                     | August               | 5 566                     | 3 604    | 1 962   | 1 765            | 1 014   | 751     | 2 312            |
| 36                     | September            | 5 168                     | 3 346    | 1 822   | 1 655            | 938     | 717     | 2 158            |
| 37                     | Oktober              | 5 445                     | 3 508    | 1 937   | 1 714            | 985     | 729     | 2 302            |
| 38                     | November             | 5 298                     | 3 370    | 1 928   | 1 741            | 988     | 753     | 2 139            |
| 39                     | Dezember             | 3 256                     | 2 246    | 1 010   | 1 069            | 621     | 448     | 1 478            |
| Mecklenburg-Vorpommern |                      |                           |          |         |                  |         |         |                  |
| 40                     | 2012 Januar-Dezember | 20 630                    | 13 027   | 7 603   | 6 310            | 3 102   | 3 208   | 8 318            |
| 41                     | 2012 Januar          | 1 194                     | 853      | 341     | 367              | 204     | 163     | 563              |
| 42                     | Februar              | 839                       | 625      | 214     | 262              | 153     | 109     | 384              |
| 43                     | März                 | 1 793                     | 1 123    | 670     | 565              | 271     | 294     | 725              |
| 44                     | April                | 1 784                     | 1 085    | 699     | 572              | 269     | 303     | 702              |
| 45                     | Mai                  | 1 907                     | 1 175    | 732     | 593              | 280     | 313     | 749              |
| 46                     | Juni                 | 1 950                     | 1 195    | 755     | 617              | 285     | 332     | 759              |
| 47                     | Juli                 | 1 951                     | 1 209    | 742     | 602              | 289     | 313     | 766              |
| 48                     | August               | 2 110                     | 1 307    | 803     | 643              | 307     | 336     | 820              |
| 49                     | September            | 1 917                     | 1 187    | 730     | 595              | 301     | 294     | 746              |
| 50                     | Oktober              | 2 054                     | 1 271    | 783     | 585              | 282     | 303     | 839              |
| 51                     | November             | 2 022                     | 1 246    | 776     | 588              | 285     | 303     | 778              |
| 52                     | Dezember             | 1 109                     | 751      | 358     | 321              | 176     | 145     | 487              |

Statistisches Bundesamt, Ausgewählte Zahlen Bau, 01/2013

Bauberichterstattung

1 Bauhauptgewerbe

1.3.3 Geleistete Arbeitsstunden nach Art der Bauten und Auftraggebern

- Alle Betriebe -

1 000 Stunden

DEUTSCHLAND NACH LÄNDERN

| DEUTSCHLAND - NACH LÄNDERN  |         |  |  |         |            |                      |      |
|-----------------------------|---------|--|--|---------|------------|----------------------|------|
| Öffentlicher und Straßenbau |         |  |  |         |            |                      |      |
| zusammen                    | Hochbau | davon für                              |  | Tiefbau | davon      |                      | Lfd. |
|                             |         | Organisationen<br>ohne<br>Erwerbszweck | Körperschaften<br>des öffentlichen<br>Rechts |         | Straßenbau | sonstiger<br>Tiefbau |      |
| Bremen                      |         |  |  |         |            |                      |      |
| 1 231                       | 171     | 61                                     | 110  | 1 060   | 835        | 225                  | 01   |
| 71                          | 17      | 5                                      | 12   | 54      | 44         | 10                   | 02   |
| 86                          | 19      | 5                                      | 14   | 67      | 57         | 10                   | 03   |
| 114                         | 15      | 6                                      | 9  | 99      | 76         | 23                   | 04   |
| 96                          | 15      | 6                                      | 9  | 81      | 64         | 17                   | 05   |
| 99                          | 13      | 5                                      | 8  | 86      | 66         | 20                   | 06   |
| 121                         | 17      | 3                                      | 14   | 104     | 90         | 14                   | 07   |
| 132                         | 10      | 3                                      | 7  | 122     | 91         | 31                   | 08   |
| 110                         | 13      | 5                                      | 8  | 97      | 73         | 24                   | 09   |
| 107                         | 14      | 5                                      | 9  | 93      | 71         | 22                   | 10   |
| 109                         | 13      | 5                                      | 8  | 96      | 79         | 17                   | 11   |
| 118                         | 14      | 8                                      | 6  | 104     | 80         | 24                   | 12   |
| 68                          | 11      | 5                                      | 6  | 57      | 44         | 13                   | 13   |
| Hamburg                     |         |  |  |         |            |                      |      |
| 3 263                       | 445     | 93                                     | 352  | 2 818   | 1 429      | 1 389                | 14   |
| 233                         | 78      | 15                                     | 63   | 155     | 63         | 92                   | 15   |
| 171                         | 31      | 6                                      | 25   | 140     | 53         | 87                   | 16   |
| 257                         | 31      | 9                                      | 22   | 226     | 104        | 122                  | 17   |
| 294                         | 31      | 9                                      | 22   | 263     | 123        | 140                  | 18   |
| 295                         | 34      | 11                                     | 23   | 261     | 137        | 124                  | 19   |
| 375                         | 59      | 6                                      | 53   | 316     | 140        | 176                  | 20   |
| 296                         | 36      | 9                                      | 27   | 260     | 151        | 109                  | 21   |
| 307                         | 30      | 6                                      | 24   | 277     | 155        | 122                  | 22   |
| 274                         | 30      | 5                                      | 25   | 244     | 137        | 107                  | 23   |
| 300                         | 33      | 6                                      | 27   | 267     | 148        | 119                  | 24   |
| 301                         | 34      | 6                                      | 28   | 267     | 147        | 120                  | 25   |
| 160                         | 18      | 5                                      | 13   | 142     | 71         | 71                   | 26   |
| Hessen                      |         |  |  |         |            |                      |      |
| 14 302                      | 2 649   | 774                                    | 1 875  | 11 653  | 6 354      | 5 299                | 27   |
| 643                         | 160     | 48                                     | 112  | 483     | 239        | 244                  | 28   |
| 607                         | 155     | 48                                     | 107  | 452     | 222        | 230                  | 29   |
| 1 327                       | 308     | 111                                    | 197  | 1 019   | 532        | 487                  | 30   |
| 1 261                       | 231     | 66                                     | 165  | 1 030   | 563        | 467                  | 31   |
| 1 355                       | 231     | 68                                     | 163  | 1 124   | 627        | 497                  | 32   |
| 1 350                       | 224     | 81                                     | 143  | 1 126   | 590        | 536                  | 33   |
| 1 359                       | 201     | 55                                     | 146  | 1 158   | 654        | 504                  | 34   |
| 1 489                       | 278     | 111                                    | 167  | 1 211   | 683        | 528                  | 35   |
| 1 355                       | 250     | 51                                     | 199  | 1 105   | 615        | 490                  | 36   |
| 1 429                       | 221     | 46                                     | 175  | 1 208   | 672        | 536                  | 37   |
| 1 418                       | 243     | 50                                     | 193  | 1 175   | 652        | 523                  | 38   |
| 709                         | 147     | 39                                     | 108  | 562     | 305        | 257                  | 39   |
| Mecklenburg-Vorpommern      |         |  |  |         |            |                      |      |
| 6 002                       | 1 607   | 459                                    | 1 148  | 4 395   | 2 498      | 1 897                | 40   |
| 264                         | 86      | 18                                     | 68   | 178     | 78         | 100                  | 41   |
| 193                         | 88      | 22                                     | 66   | 105     | 44         | 61                   | 42   |
| 503                         | 127     | 36                                     | 91   | 376     | 206        | 170                  | 43   |
| 510                         | 114     | 38                                     | 76   | 396     | 228        | 168                  | 44   |
| 565                         | 146     | 45                                     | 101  | 419     | 248        | 171                  | 45   |
| 574                         | 151     | 45                                     | 106  | 423     | 235        | 188                  | 46   |
| 583                         | 154     | 43                                     | 111  | 429     | 264        | 165                  | 47   |
| 647                         | 180     | 52                                     | 128  | 467     | 287        | 180                  | 48   |
| 576                         | 140     | 36                                     | 104  | 436     | 255        | 181                  | 49   |
| 630                         | 150     | 45                                     | 105  | 480     | 269        | 211                  | 50   |
| 656                         | 183     | 59                                     | 124  | 473     | 270        | 203                  | 51   |
| 301                         | 88      | 20                                     | 68   | 213     | 114        | 99                   | 52   |

Statistisches Bundesamt, Ausgewählte Zahlen Bau, 01/2013

## Bauberichterstattung

## 1 Bauhauptgewerbe

## 1.3.3 Geleistete Arbeitsstunden nach Art der Bauten und Auftraggebern

- Alle Betriebe -

1 000 Stunden

## DEUTSCHLAND NACH LÄNDERN

| Lfd. | Zeitraum | Geleistete Arbeitsstunden |          |         | Gewerblicher Bau |         |         | Wohnungs-<br>bau |
|------|----------|---------------------------|----------|---------|------------------|---------|---------|------------------|
|      |          | insgesamt                 | davon im |         | zusammen         | Hochbau | Tiefbau |                  |
|      |          |                           | Hochbau  | Tiefbau |                  |         |         |                  |

## Niedersachsen

|    |                      |        |        |        |        |        |        |        |
|----|----------------------|--------|--------|--------|--------|--------|--------|--------|
| 01 | 2012 Januar-Dezember | 95 590 | 60 445 | 35 145 | 31 801 | 16 489 | 15 312 | 39 615 |
| 02 | 2012 Januar          | 5 585  | 3 816  | 1 769  | 1 961  | 1 121  | 840    | 2 385  |
| 03 | Februar              | 5 031  | 3 463  | 1 568  | 1 778  | 993    | 785    | 2 196  |
| 04 | März                 | 8 425  | 5 320  | 3 105  | 2 852  | 1 479  | 1 373  | 3 455  |
| 05 | April                | 8 097  | 5 075  | 3 022  | 2 631  | 1 342  | 1 289  | 3 363  |
| 06 | Mai                  | 8 760  | 5 465  | 3 295  | 2 846  | 1 421  | 1 425  | 3 649  |
| 07 | Juni                 | 9 082  | 5 739  | 3 343  | 2 948  | 1 500  | 1 448  | 3 839  |
| 08 | Juli                 | 9 102  | 5 656  | 3 446  | 2 998  | 1 518  | 1 480  | 3 751  |
| 09 | August               | 8 803  | 5 434  | 3 369  | 2 935  | 1 499  | 1 436  | 3 550  |
| 10 | September            | 8 756  | 5 446  | 3 310  | 2 847  | 1 461  | 1 386  | 3 619  |
| 11 | Oktober              | 9 278  | 5 737  | 3 541  | 3 051  | 1 548  | 1 503  | 3 801  |
| 12 | November             | 9 158  | 5 691  | 3 467  | 3 045  | 1 572  | 1 473  | 3 712  |
| 13 | Dezember             | 5 513  | 3 603  | 1 910  | 1 909  | 1 035  | 874    | 2 295  |

## Nordrhein-Westfalen

|    |                      |         |         |        |        |        |        |        |
|----|----------------------|---------|---------|--------|--------|--------|--------|--------|
| 01 | 2012 Januar-Dezember | 158 369 | 109 444 | 48 925 | 53 586 | 31 272 | 22 314 | 72 680 |
| 02 | 2012 Januar          | 10 587  | 7 503   | 3 084  | 3 873  | 2 357  | 1 516  | 4 729  |
| 03 | Februar              | 8 871   | 6 471   | 2 400  | 3 459  | 2 233  | 1 226  | 3 853  |
| 04 | März                 | 14 613  | 10 051  | 4 562  | 4 863  | 2 819  | 2 044  | 6 715  |
| 05 | April                | 13 384  | 9 173   | 4 211  | 4 477  | 2 536  | 1 941  | 6 172  |
| 06 | Mai                  | 14 353  | 9 926   | 4 427  | 4 720  | 2 713  | 2 007  | 6 775  |
| 07 | Juni                 | 14 055  | 9 687   | 4 368  | 4 543  | 2 642  | 1 901  | 6 564  |
| 08 | Juli                 | 14 303  | 9 792   | 4 511  | 4 722  | 2 701  | 2 021  | 6 629  |
| 09 | August               | 14 818  | 10 194  | 4 624  | 4 904  | 2 857  | 2 047  | 6 861  |
| 10 | September            | 14 076  | 9 623   | 4 453  | 4 607  | 2 633  | 1 974  | 6 494  |
| 11 | Oktober              | 14 814  | 10 034  | 4 780  | 5 019  | 2 874  | 2 145  | 6 664  |
| 12 | November             | 14 567  | 9 962   | 4 605  | 4 859  | 2 794  | 2 065  | 6 659  |
| 13 | Dezember             | 9 928   | 7 028   | 2 900  | 3 540  | 2 113  | 1 427  | 4 565  |

## Rheinland-Pfalz

|    |                      |        |        |        |        |       |       |        |
|----|----------------------|--------|--------|--------|--------|-------|-------|--------|
| 27 | 2012 Januar-Dezember | 45 795 | 28 678 | 17 117 | 10 872 | 6 553 | 4 319 | 19 322 |
| 28 | 2012 Januar          | 2 775  | 1 869  | 906    | 725    | 454   | 271   | 1 219  |
| 29 | Februar              | 2 253  | 1 582  | 671    | 604    | 393   | 211   | 1 032  |
| 30 | März                 | 4 071  | 2 482  | 1 589  | 1 025  | 618   | 407   | 1 621  |
| 31 | April                | 3 942  | 2 410  | 1 532  | 944    | 556   | 388   | 1 621  |
| 32 | Mai                  | 4 248  | 2 641  | 1 607  | 1 006  | 591   | 415   | 1 800  |
| 33 | Juni                 | 4 146  | 2 556  | 1 590  | 959    | 580   | 379   | 1 724  |
| 34 | Juli                 | 4 187  | 2 603  | 1 584  | 946    | 561   | 385   | 1 784  |
| 35 | August               | 4 381  | 2 663  | 1 718  | 1 032  | 596   | 436   | 1 800  |
| 36 | September            | 4 170  | 2 525  | 1 645  | 960    | 577   | 383   | 1 702  |
| 37 | Oktober              | 4 523  | 2 771  | 1 752  | 1 004  | 618   | 386   | 1 886  |
| 38 | November             | 4 358  | 2 713  | 1 645  | 983    | 591   | 392   | 1 860  |
| 39 | Dezember             | 2 741  | 1 863  | 878    | 684    | 418   | 266   | 1 273  |

## Saarland

|    |                      |        |       |       |       |       |     |       |
|----|----------------------|--------|-------|-------|-------|-------|-----|-------|
| 40 | 2012 Januar-Dezember | 10 920 | 6 649 | 4 271 | 2 946 | 1 952 | 994 | 4 105 |
| 41 | 2012 Januar          | 729    | 427   | 302   | 220   | 153   | 67  | 232   |
| 42 | Februar              | 494    | 335   | 159   | 172   | 131   | 41  | 170   |
| 43 | März                 | 954    | 528   | 426   | 302   | 194   | 108 | 294   |
| 44 | April                | 906    | 521   | 385   | 273   | 179   | 94  | 307   |
| 45 | Mai                  | 974    | 560   | 414   | 271   | 175   | 96  | 334   |
| 46 | Juni                 | 962    | 566   | 396   | 278   | 179   | 99  | 338   |
| 47 | Juli                 | 1 048  | 646   | 402   | 249   | 159   | 90  | 435   |
| 48 | August               | 1 077  | 659   | 418   | 260   | 164   | 96  | 443   |
| 49 | September            | 1 040  | 637   | 403   | 237   | 147   | 90  | 430   |
| 50 | Oktober              | 1 132  | 727   | 405   | 258   | 180   | 78  | 465   |
| 51 | November             | 1 038  | 656   | 382   | 250   | 165   | 85  | 427   |
| 52 | Dezember             | 566    | 387   | 179   | 176   | 126   | 50  | 230   |

Statistisches Bundesamt, Ausgewählte Zahlen Bau, 01/2013

Bauberichterstattung

1 Bauhauptgewerbe

1.3.3 Geleistete Arbeitsstunden nach Art der Bauten und Auftraggebern

- Alle Betriebe -

1 000 Stunden

DEUTSCHLAND NACH LÄNDERN

| DEUTSCHLAND UND LÄNDER      |         |  |  |         |            |                      |      |
|-----------------------------|---------|--|--|---------|------------|----------------------|------|
| Öffentlicher und Straßenbau |         |  |  |         |            |                      |      |
| zusammen                    | Hochbau | davon für                              |  | Tiefbau | davon      |                      | Lfd. |
|                             |         | Organisationen<br>ohne<br>Erwerbszweck | Körperschaften<br>des öffentlichen<br>Rechts |         | Straßenbau | sonstiger<br>Tiefbau |      |
| Niedersachsen               |         |  |  |         |            |                      |      |
| 24 174                      | 4 341   | 1 070                                  | 3 271  | 19 833  | 11 266     | 8 567                | 01   |
| 1 239                       | 310     | 71                                     | 239  | 929     | 507        | 422                  | 02   |
| 1 057                       | 274     | 68                                     | 206  | 783     | 437        | 346                  | 03   |
| 2 118                       | 386     | 88                                     | 298  | 1 732   | 978        | 754                  | 04   |
| 2 103                       | 370     | 85                                     | 285  | 1 733   | 1 013      | 720                  | 05   |
| 2 265                       | 395     | 98                                     | 297  | 1 870   | 1 086      | 784                  | 06   |
| 2 295                       | 400     | 112                                    | 288  | 1 895   | 1 089      | 806                  | 07   |
| 2 353                       | 387     | 92                                     | 295  | 1 966   | 1 109      | 857                  | 08   |
| 2 318                       | 385     | 93                                     | 292  | 1 933   | 1 102      | 831                  | 09   |
| 2 290                       | 366     | 87                                     | 279  | 1 924   | 1 090      | 834                  | 10   |
| 2 426                       | 388     | 90                                     | 298  | 2 038   | 1 143      | 895                  | 11   |
| 2 401                       | 407     | 96                                     | 311  | 1 994   | 1 143      | 851                  | 12   |
| 1 309                       | 273     | 90                                     | 183  | 1 036   | 569        | 467                  | 13   |
| Nordrhein-Westfalen         |         |  |  |         |            |                      |      |
| 32 103                      | 5 492   | 1 929                                  | 3 563  | 26 611  | 14 229     | 12 382               | 14   |
| 1 985                       | 417     | 120                                    | 297  | 1 568   | 775        | 793                  | 15   |
| 1 559                       | 385     | 112                                    | 273  | 1 174   | 572        | 602                  | 16   |
| 3 035                       | 517     | 200                                    | 317  | 2 518   | 1 284      | 1 234                | 17   |
| 2 735                       | 465     | 172                                    | 293  | 2 270   | 1 206      | 1 064                | 18   |
| 2 858                       | 438     | 160                                    | 278  | 2 420   | 1 326      | 1 094                | 19   |
| 2 948                       | 481     | 186                                    | 295  | 2 467   | 1 357      | 1 110                | 20   |
| 2 952                       | 462     | 156                                    | 306  | 2 490   | 1 361      | 1 129                | 21   |
| 3 053                       | 476     | 162                                    | 314  | 2 577   | 1 423      | 1 154                | 22   |
| 2 975                       | 496     | 166                                    | 330  | 2 479   | 1 366      | 1 113                | 23   |
| 3 131                       | 496     | 188                                    | 308  | 2 635   | 1 414      | 1 221                | 24   |
| 3 049                       | 509     | 182                                    | 327  | 2 540   | 1 376      | 1 164                | 25   |
| 1 823                       | 350     | 125                                    | 225  | 1 473   | 769        | 704                  | 26   |
| Rheinland-Pfalz             |         |  |  |         |            |                      |      |
| 15 601                      | 2 803   | 648                                    | 2 155  | 12 798  | 7 511      | 5 287                | 27   |
| 831                         | 196     | 53                                     | 143  | 635     | 331        | 304                  | 28   |
| 617                         | 157     | 35                                     | 122  | 460     | 251        | 209                  | 29   |
| 1 425                       | 243     | 60                                     | 183  | 1 182   | 688        | 494                  | 30   |
| 1 377                       | 233     | 52                                     | 181  | 1 144   | 682        | 462                  | 31   |
| 1 442                       | 250     | 64                                     | 186  | 1 192   | 732        | 460                  | 32   |
| 1 463                       | 252     | 62                                     | 190  | 1 211   | 727        | 484                  | 33   |
| 1 457                       | 258     | 67                                     | 191  | 1 199   | 714        | 485                  | 34   |
| 1 549                       | 267     | 54                                     | 213  | 1 282   | 784        | 498                  | 35   |
| 1 508                       | 246     | 49                                     | 197  | 1 262   | 739        | 523                  | 36   |
| 1 633                       | 267     | 53                                     | 214  | 1 366   | 802        | 564                  | 37   |
| 1 515                       | 262     | 60                                     | 202  | 1 253   | 738        | 515                  | 38   |
| 784                         | 172     | 39                                     | 133  | 612     | 323        | 289                  | 39   |
| Saarland                    |         |  |  |         |            |                      |      |
| 3 869                       | 592     | 103                                    | 489  | 3 277   | 1 478      | 1 799                | 40   |
| 277                         | 42      | 6                                      | 36   | 235     | 65         | 170                  | 41   |
| 152                         | 34      | 3                                      | 31   | 118     | 43         | 75                   | 42   |
| 358                         | 40      | 6                                      | 34   | 318     | 147        | 171                  | 43   |
| 326                         | 35      | 6                                      | 29   | 291     | 135        | 156                  | 44   |
| 369                         | 51      | 11                                     | 40   | 318     | 152        | 166                  | 45   |
| 346                         | 49      | 15                                     | 34   | 297     | 138        | 159                  | 46   |
| 364                         | 52      | 10                                     | 42   | 312     | 145        | 167                  | 47   |
| 374                         | 52      | 9                                      | 43   | 322     | 154        | 168                  | 48   |
| 373                         | 60      | 14                                     | 46   | 313     | 153        | 160                  | 49   |
| 409                         | 82      | 9                                      | 73   | 327     | 156        | 171                  | 50   |
| 361                         | 64      | 9                                      | 55   | 297     | 138        | 159                  | 51   |
| 160                         | 31      | 5                                      | 26   | 129     | 52         | 77                   | 52   |

Statistisches Bundesamt, Ausgewählte Zahlen Bau, 01/2013



## Bauberichterstattung

## 1 Bauhauptgewerbe

## 1.3.3 Geleistete Arbeitsstunden nach Art der Bauten und Auftraggebern

- Alle Betriebe -

1 000 Stunden

## DEUTSCHLAND NACH LÄNDERN

| Lfd. | Zeitraum | Geleistete Arbeitsstunden |          |         | Gewerblicher Bau |         |         | Wohnungs-<br>bau |
|------|----------|---------------------------|----------|---------|------------------|---------|---------|------------------|
|      |          | insgesamt                 | davon im |         | zusammen         | Hochbau | Tiefbau |                  |
|      |          |                           | Hochbau  | Tiefbau |                  |         |         |                  |

## Sachsen

|    |                      |        |        |        |        |        |        |        |
|----|----------------------|--------|--------|--------|--------|--------|--------|--------|
| 01 | 2012 Januar-Dezember | 66 579 | 40 299 | 26 280 | 24 205 | 12 871 | 11 334 | 21 880 |
| 02 | 2012 Januar          | 3 666  | 2 499  | 1 167  | 1 434  | 870    | 564    | 1 257  |
| 03 | Februar              | 2 822  | 1 875  | 947    | 1 187  | 701    | 486    | 891    |
| 04 | März                 | 5 382  | 3 328  | 2 054  | 2 070  | 1 137  | 933    | 1 724  |
| 05 | April                | 5 671  | 3 396  | 2 275  | 2 062  | 1 107  | 955    | 1 841  |
| 06 | Mai                  | 6 224  | 3 752  | 2 472  | 2 156  | 1 137  | 1 019  | 2 139  |
| 07 | Juni                 | 6 582  | 3 910  | 2 672  | 2 289  | 1 203  | 1 086  | 2 208  |
| 08 | Juli                 | 6 698  | 3 970  | 2 728  | 2 352  | 1 248  | 1 104  | 2 208  |
| 09 | August               | 6 810  | 4 032  | 2 778  | 2 420  | 1 278  | 1 142  | 2 165  |
| 10 | September            | 6 331  | 3 725  | 2 606  | 2 277  | 1 137  | 1 140  | 2 059  |
| 11 | Oktober              | 6 649  | 3 922  | 2 727  | 2 388  | 1 206  | 1 182  | 2 172  |
| 12 | November             | 6 384  | 3 774  | 2 610  | 2 270  | 1 165  | 1 105  | 2 083  |
| 13 | Dezember             | 3 360  | 2 116  | 1 244  | 1 300  | 682    | 618    | 1 133  |

## Sachsen-Anhalt

|    |                      |        |        |        |        |       |       |        |
|----|----------------------|--------|--------|--------|--------|-------|-------|--------|
| 01 | 2012 Januar-Dezember | 37 761 | 21 956 | 15 805 | 16 223 | 8 619 | 7 604 | 11 095 |
| 02 | 2012 Januar          | 1 944  | 1 211  | 733    | 992    | 571   | 421   | 562    |
| 03 | Februar              | 1 692  | 1 058  | 634    | 855    | 470   | 385   | 489    |
| 04 | März                 | 3 219  | 1 908  | 1 311  | 1 416  | 788   | 628   | 931    |
| 05 | April                | 3 225  | 1 837  | 1 388  | 1 400  | 742   | 658   | 892    |
| 06 | Mai                  | 3 432  | 1 967  | 1 465  | 1 495  | 807   | 688   | 969    |
| 07 | Juni                 | 3 660  | 2 126  | 1 534  | 1 532  | 816   | 716   | 1 118  |
| 08 | Juli                 | 3 872  | 2 264  | 1 608  | 1 654  | 899   | 755   | 1 184  |
| 09 | August               | 3 810  | 2 206  | 1 604  | 1 571  | 829   | 742   | 1 118  |
| 10 | September            | 3 527  | 2 026  | 1 501  | 1 462  | 783   | 679   | 1 024  |
| 11 | Oktober              | 3 721  | 2 124  | 1 597  | 1 516  | 768   | 748   | 1 108  |
| 12 | November             | 3 690  | 2 099  | 1 591  | 1 458  | 731   | 727   | 1 128  |
| 13 | Dezember             | 1 969  | 1 130  | 839    | 872    | 415   | 457   | 572    |

## Schleswig-Holstein

|    |                      |        |        |       |       |       |       |        |
|----|----------------------|--------|--------|-------|-------|-------|-------|--------|
| 27 | 2012 Januar-Dezember | 26 348 | 18 524 | 7 824 | 6 470 | 3 677 | 2 793 | 13 699 |
| 28 | 2012 Januar          | 1 554  | 1 185  | 369   | 407   | 273   | 134   | 846    |
| 29 | Februar              | 1 337  | 1 053  | 284   | 331   | 225   | 106   | 771    |
| 30 | März                 | 2 362  | 1 666  | 696   | 578   | 337   | 241   | 1 230  |
| 31 | April                | 2 225  | 1 554  | 671   | 524   | 308   | 216   | 1 168  |
| 32 | Mai                  | 2 398  | 1 663  | 735   | 580   | 335   | 245   | 1 240  |
| 33 | Juni                 | 2 537  | 1 757  | 780   | 581   | 343   | 238   | 1 312  |
| 34 | Juli                 | 2 466  | 1 701  | 765   | 593   | 310   | 283   | 1 264  |
| 35 | August               | 2 671  | 1 823  | 848   | 675   | 356   | 319   | 1 346  |
| 36 | September            | 2 442  | 1 688  | 754   | 601   | 326   | 275   | 1 261  |
| 37 | Oktober              | 2 525  | 1 733  | 792   | 619   | 345   | 274   | 1 266  |
| 38 | November             | 2 511  | 1 742  | 769   | 622   | 331   | 291   | 1 294  |
| 39 | Dezember             | 1 320  | 959    | 361   | 359   | 188   | 171   | 701    |

## Thüringen

|    |                      |        |        |        |        |       |       |       |
|----|----------------------|--------|--------|--------|--------|-------|-------|-------|
| 40 | 2012 Januar-Dezember | 33 839 | 19 051 | 14 788 | 11 059 | 5 769 | 5 290 | 9 961 |
| 41 | 2012 Januar          | 1 610  | 976    | 634    | 598    | 316   | 282   | 451   |
| 42 | Februar              | 1 424  | 835    | 589    | 502    | 248   | 254   | 423   |
| 43 | März                 | 2 741  | 1 510  | 1 231  | 941    | 466   | 475   | 768   |
| 44 | April                | 2 917  | 1 621  | 1 296  | 930    | 445   | 485   | 891   |
| 45 | Mai                  | 3 172  | 1 762  | 1 410  | 1 053  | 535   | 518   | 929   |
| 46 | Juni                 | 3 316  | 1 860  | 1 456  | 1 054  | 539   | 515   | 1 015 |
| 47 | Juli                 | 3 433  | 1 913  | 1 520  | 1 133  | 608   | 525   | 999   |
| 48 | August               | 3 471  | 1 961  | 1 510  | 1 085  | 579   | 506   | 1 053 |
| 49 | September            | 3 182  | 1 767  | 1 415  | 1 003  | 535   | 468   | 924   |
| 50 | Oktober              | 3 429  | 1 921  | 1 508  | 1 085  | 589   | 496   | 1 010 |
| 51 | November             | 3 370  | 1 896  | 1 474  | 1 088  | 584   | 504   | 988   |
| 52 | Dezember             | 1 774  | 1 029  | 745    | 587    | 325   | 262   | 510   |

Statistisches Bundesamt, Ausgewählte Zahlen Bau, 01/2013

Bauberichterstattung

1 Bauhauptgewerbe

1.3.3 Geleistete Arbeitsstunden nach Art der Bauten und Auftraggebern

- Alle Betriebe -

1 000 Stunden

DEUTSCHLAND NACH LÄNDERN

|                    |         | Öffentlicher und Straßenbau            |  |         |            |                      | Lfd. |
|--------------------|---------|--|--|---------|------------|----------------------|------|
| zusammen           | Hochbau | davon für                              |  | Tiefbau | davon      |                      |      |
|                    |         | Organisationen<br>ohne<br>Erwerbszweck | Körperschaften<br>des öffentlichen<br>Rechts |         | Straßenbau | sonstiger<br>Tiefbau |      |
| Sachsen            |         |  |  |         |            |                      |      |
| 20 494             | 5 548   | 863                                    | 4 685  | 14 946  | 8 093      | 6 853                | 01   |
| 975                | 372     | 58                                     | 314  | 603     | 238        | 365                  | 02   |
| 744                | 283     | 42                                     | 241  | 461     | 179        | 282                  | 03   |
| 1 588              | 467     | 82                                     | 385  | 1 121   | 569        | 552                  | 04   |
| 1 768              | 448     | 68                                     | 380  | 1 320   | 741        | 579                  | 05   |
| 1 929              | 476     | 68                                     | 408  | 1 453   | 822        | 631                  | 06   |
| 2 085              | 499     | 70                                     | 429  | 1 586   | 869        | 717                  | 07   |
| 2 138              | 514     | 77                                     | 437  | 1 624   | 935        | 689                  | 08   |
| 2 225              | 589     | 84                                     | 505  | 1 636   | 915        | 721                  | 09   |
| 1 995              | 529     | 80                                     | 449  | 1 466   | 834        | 632                  | 10   |
| 2 089              | 544     | 97                                     | 447  | 1 545   | 876        | 669                  | 11   |
| 2 031              | 526     | 83                                     | 443  | 1 505   | 826        | 679                  | 12   |
| 927                | 301     | 54                                     | 247  | 626     | 289        | 337                  | 13   |
| Sachsen-Anhalt     |         |  |  |         |            |                      |      |
| 10 443             | 2 242   | 579                                    | 1 663  | 8 201   | 5 228      | 2 973                | 14   |
| 390                | 78      | 26                                     | 52   | 312     | 176        | 136                  | 15   |
| 348                | 99      | 26                                     | 73   | 249     | 138        | 111                  | 16   |
| 872                | 189     | 38                                     | 151  | 683     | 412        | 271                  | 17   |
| 933                | 203     | 44                                     | 159  | 730     | 455        | 275                  | 18   |
| 968                | 191     | 54                                     | 137  | 777     | 502        | 275                  | 19   |
| 1 010              | 192     | 67                                     | 125  | 818     | 539        | 279                  | 20   |
| 1 034              | 181     | 48                                     | 133  | 853     | 556        | 297                  | 21   |
| 1 121              | 259     | 67                                     | 192  | 862     | 571        | 291                  | 22   |
| 1 041              | 219     | 52                                     | 167  | 822     | 528        | 294                  | 23   |
| 1 097              | 248     | 65                                     | 183  | 849     | 544        | 305                  | 24   |
| 1 104              | 240     | 46                                     | 194  | 864     | 566        | 298                  | 25   |
| 525                | 143     | 46                                     | 97   | 382     | 241        | 141                  | 26   |
| Schleswig-Holstein |         |  |  |         |            |                      |      |
| 6 179              | 1 148   | 391                                    | 757  | 5 031   | 2 367      | 2 664                | 27   |
| 301                | 66      | 23                                     | 43   | 235     | 107        | 128                  | 28   |
| 235                | 57      | 24                                     | 33   | 178     | 75         | 103                  | 29   |
| 554                | 99      | 37                                     | 62   | 455     | 218        | 237                  | 30   |
| 533                | 78      | 28                                     | 50   | 455     | 211        | 244                  | 31   |
| 578                | 88      | 28                                     | 60   | 490     | 242        | 248                  | 32   |
| 644                | 102     | 35                                     | 67   | 542     | 264        | 278                  | 33   |
| 609                | 127     | 39                                     | 88   | 482     | 228        | 254                  | 34   |
| 650                | 121     | 47                                     | 74   | 529     | 251        | 278                  | 35   |
| 580                | 101     | 39                                     | 62   | 479     | 226        | 253                  | 36   |
| 640                | 122     | 40                                     | 82   | 518     | 248        | 270                  | 37   |
| 595                | 117     | 33                                     | 84   | 478     | 226        | 252                  | 38   |
| 260                | 70      | 18                                     | 52   | 190     | 71         | 119                  | 39   |
| Thüringen          |         |  |  |         |            |                      |      |
| 12 819             | 3 321   | 525                                    | 2 796  | 9 498   | 4 290      | 5 208                | 40   |
| 561                | 209     | 36                                     | 173  | 352     | 90         | 262                  | 41   |
| 499                | 164     | 20                                     | 144  | 335     | 83         | 252                  | 42   |
| 1 032              | 276     | 45                                     | 231  | 756     | 292        | 464                  | 43   |
| 1 096              | 285     | 39                                     | 246  | 811     | 375        | 436                  | 44   |
| 1 190              | 298     | 45                                     | 253  | 892     | 406        | 486                  | 45   |
| 1 247              | 306     | 56                                     | 250  | 941     | 428        | 513                  | 46   |
| 1 301              | 306     | 42                                     | 264  | 995     | 480        | 515                  | 47   |
| 1 333              | 329     | 39                                     | 290  | 1 004   | 497        | 507                  | 48   |
| 1 255              | 308     | 39                                     | 269  | 947     | 457        | 490                  | 49   |
| 1 334              | 322     | 73                                     | 249  | 1 012   | 509        | 503                  | 50   |
| 1 294              | 324     | 54                                     | 270  | 970     | 481        | 489                  | 51   |
| 677                | 194     | 37                                     | 157  | 483     | 192        | 291                  | 52   |

Statistisches Bundesamt, Ausgewählte Zahlen Bau, 01/2013

Bauberichterstattung  
1 Bauhauptgewerbe  
1.4.1 Umsatz insgesamt, baugewerblicher Umsatz nach Art der Bauten und Auftraggebern  
- Alle Betriebe -  
Mill. Euro  
DEUTSCHLAND

| DEUTSCHLAND |           |           |                   |                        |          |          |                  |          |          |                  |         |
|-------------|-----------|-----------|-------------------|------------------------|----------|----------|------------------|----------|----------|------------------|---------|
| Lfd.        | Zeitraum  |           | Gesamt-<br>umsatz | Baugewerblicher Umsatz |          |          | Gewerblicher Bau |          |          | Wohnungs-<br>bau |         |
|             |           |           |                   | insgesamt              | davon im |          | zusammen         | Hochbau  | Tiefbau  |                  |         |
|             |           |           |                   |                        | Hochbau  | Tiefbau  |                  |          |          |                  |         |
| 01          | 2011      | Jan.-Dez. | 93 429,5          | 92 192,4               | 57 833,2 | 34 359,3 | 33 645,4         | 20 546,8 | 13 098,7 | 30 950,2         |         |
| 02          | 2012      | Jan.-Dez. | 93 822,8          | 92 625,0               | 59 123,2 | 33 501,7 | 34 123,6         | 21 157,6 | 12 966,0 | 32 416,0         |         |
| 03          | 2011      | Januar    | 3 680,4           | 3 631,6                | 2 501,9  | 1 129,7  | 1 408,6          | 939,3    | 469,3    | 1 239,8          |         |
| 04          |           | Februar   | 4 694,3           | 4 629,7                | 3 191,0  | 1 438,7  | 1 829,3          | 1 205,1  | 624,2    | 1 604,2          |         |
| 05          |           | März      | 6 778,9           | 6 692,1                | 4 378,5  | 2 313,5  | 2 468,7          | 1 538,3  | 930,4    | 2 351,5          |         |
| 06          |           | April     | 7 080,7           | 6 979,0                | 4 397,2  | 2 581,8  | 2 564,3          | 1 584,6  | 979,7    | 2 331,5          |         |
| 07          |           | Mai       | 8 554,4           | 8 441,6                | 5 253,1  | 3 188,5  | 2 997,6          | 1 815,5  | 1 182,0  | 2 859,5          |         |
| 08          |           | Juni      | 8 035,7           | 7 918,8                | 4 923,7  | 2 995,1  | 2 836,3          | 1 690,9  | 1 145,4  | 2 692,1          |         |
| 09          |           | Juli      | 8 554,4           | 8 439,7                | 5 256,0  | 3 183,7  | 3 004,0          | 1 860,7  | 1 143,3  | 2 832,0          |         |
| 10          |           | August    | 8 737,1           | 8 630,4                | 5 331,4  | 3 299,0  | 3 120,4          | 1 920,3  | 1 200,1  | 2 840,5          |         |
| 11          |           | September | 9 089,9           | 8 977,1                | 5 511,5  | 3 465,6  | 3 185,7          | 1 933,8  | 1 251,9  | 2 993,6          |         |
| 12          |           | Oktober   | 8 960,2           | 8 844,0                | 5 333,6  | 3 510,4  | 3 244,1          | 1 932,5  | 1 311,5  | 2 839,1          |         |
| 13          |           | November  | 9 830,7           | 9 711,1                | 5 877,7  | 3 833,4  | 3 541,2          | 2 087,5  | 1 453,7  | 3 151,8          |         |
| 14          |           | Dezember  | 9 432,9           | 9 297,5                | 5 877,5  | 3 419,9  | 3 445,3          | 2 038,2  | 1 407,0  | 3 214,5          |         |
| 15          |           | 2012      | Januar            | 4 404,5                | 4 340,8  | 3 009,8  | 1 330,9          | 1 706,9  | 1 097,9  | 609,0            | 1 594,7 |
| 16          |           |           | Februar           | 4 289,6                | 4 226,8  | 3 008,6  | 1 218,2          | 1 655,2  | 1 115,2  | 540,0            | 1 589,7 |
| 17          | März      |           | 6 702,8           | 6 607,4                | 4 440,0  | 2 167,4  | 2 603,3          | 1 685,9  | 917,4    | 2 341,8          |         |
| 18          | April     |           | 7 137,3           | 7 043,1                | 4 535,3  | 2 507,9  | 2 624,1          | 1 625,2  | 998,9    | 2 503,4          |         |
| 19          | Mai       |           | 8 097,1           | 7 983,1                | 5 106,6  | 2 876,5  | 2 880,5          | 1 783,6  | 1 096,9  | 2 873,0          |         |
| 20          | Juni      |           | 8 585,6           | 8 470,7                | 5 348,4  | 3 122,2  | 3 025,1          | 1 849,9  | 1 175,3  | 3 013,9          |         |
| 21          | Juli      |           | 9 147,3           | 9 034,6                | 5 677,1  | 3 357,5  | 3 218,8          | 2 001,2  | 1 217,7  | 3 168,7          |         |
| 22          | August    |           | 8 979,5           | 8 872,6                | 5 534,7  | 3 337,9  | 3 156,4          | 1 934,6  | 1 221,8  | 3 061,9          |         |
| 23          | September |           | 8 917,5           | 8 806,2                | 5 443,0  | 3 363,2  | 3 167,8          | 1 892,5  | 1 275,3  | 3 035,5          |         |
| 24          | Oktober   |           | 9 395,6           | 9 281,2                | 5 695,9  | 3 585,3  | 3 298,8          | 2 024,5  | 1 274,3  | 3 137,1          |         |
| 25          | November  |           | 9 679,6           | 9 568,2                | 5 861,4  | 3 706,9  | 3 481,1          | 2 087,2  | 1 394,0  | 3 204,3          |         |
| 26          | Dezember  |           | 8 486,4           | 8 390,4                | 5 462,6  | 2 927,8  | 3 305,5          | 2 060,0  | 1 245,5  | 2 892,2          |         |

Veränderung gegenüber Vormonat in %

|    |             |        |        |        |        |        |        |        |        |
|----|-------------|--------|--------|--------|--------|--------|--------|--------|--------|
| 28 | 2011 Januar | - 51,4 | - 51,5 | - 47,5 | - 58,4 | - 49,7 | - 43,8 | - 58,6 | - 50,2 |
| 29 | Februar     | 27,5   | 27,5   | 27,5   | 27,4   | 29,9   | 28,3   | 33,0   | 29,4   |
| 30 | März        | 44,4   | 44,5   | 37,2   | 60,8   | 35,0   | 27,6   | 49,0   | 46,6   |
| 31 | April       | 4,5    | 4,3    | 0,4    | 11,6   | 3,9    | 3,0    | 5,3    | - 0,9  |
| 32 | Mai         | 20,8   | 21,0   | 19,5   | 23,5   | 16,9   | 14,6   | 20,6   | 22,6   |
| 33 | Juni        | - 6,1  | - 6,2  | - 6,3  | - 6,1  | - 5,4  | - 6,9  | - 3,1  | - 5,9  |
| 34 | Juli        | 6,5    | 6,6    | 6,7    | 6,3    | 5,9    | 10,0   | - 0,2  | 5,2    |
| 35 | August      | 2,1    | 2,3    | 1,4    | 3,6    | 3,9    | 3,2    | 5,0    | 0,3    |
| 36 | September   | 4,0    | 4,0    | 3,4    | 5,0    | 2,1    | 0,7    | 4,3    | 5,4    |
| 37 | Oktober     | - 1,4  | - 1,5  | - 3,2  | 1,3    | 1,8    | - 0,1  | 4,8    | - 5,2  |
| 38 | November    | 9,7    | 9,8    | 10,2   | 9,2    | 9,2    | 8,0    | 10,8   | 11,0   |
| 39 | Dezember    | - 4,0  | - 4,3  |        | - 10,8 | - 2,7  | - 2,4  | - 3,2  | 2,0    |
| 40 | 2012 Januar | - 53,3 | - 53,3 | - 48,8 | - 61,1 | - 50,5 | - 46,1 | - 56,7 | - 50,4 |
| 41 | Februar     | - 2,6  | - 2,6  |        | - 8,5  | - 3,0  | 1,6    | - 11,3 | - 0,3  |
| 42 | März        | 56,3   | 56,3   | 47,6   | 77,9   | 57,3   | 51,2   | 69,9   | 47,3   |
| 43 | April       | 6,5    | 6,6    | 2,1    | 15,7   | 0,8    | - 3,6  | 8,9    | 6,9    |
| 44 | Mai         | 13,4   | 13,3   | 12,6   | 14,7   | 9,8    | 9,7    | 9,8    | 14,8   |
| 45 | Juni        | 6,0    | 6,1    | 4,7    | 8,5    | 5,0    | 3,7    | 7,1    | 4,9    |
| 46 | Juli        | 6,5    | 6,7    | 6,1    | 7,5    | 6,4    | 8,2    | 3,6    | 5,1    |
| 47 | August      | - 1,8  | - 1,8  | - 2,5  | - 0,6  | - 1,9  | - 3,3  | 0,3    | - 3,4  |
| 48 | September   | - 0,7  | - 0,7  | - 1,7  | 0,8    | 0,4    | - 2,2  | 4,4    | - 0,9  |
| 49 | Oktober     | 5,4    | 5,4    | 4,6    | 6,6    | 4,1    | 7,0    | - 0,1  | 3,3    |
| 50 | November    | 3,0    | 3,1    | 2,9    | 3,4    | 5,5    | 3,1    | 9,4    | 2,1    |
| 51 | Dezember    | - 12,3 | - 12,3 | - 6,8  | - 21,0 | - 5,0  | - 1,3  | - 10,7 | - 9,7  |
| 52 | 2013 Januar | - 53,7 | - 53,8 | - 49,5 | - 61,6 | - 53,1 | - 50,0 | - 58,2 | - 49,7 |

Veränderung gegenüber Vorjahreszeitraum in %

|    |                |        |        |       |        |       |       |        |        |
|----|----------------|--------|--------|-------|--------|-------|-------|--------|--------|
| 53 | 2012 Jan.-Dez. | 0,4    | 0,5    | 2,2   | - 2,5  | 1,4   | 3,0   | - 1,0  | 4,7    |
| 54 | 2012 Januar    | 19,7   | 19,5   | 20,3  | 17,8   | 21,2  | 16,9  | 29,8   | 28,6   |
| 55 | Februar        | - 8,6  | - 8,7  | - 5,7 | - 15,3 | - 9,5 | - 7,5 | - 13,5 | - 0,9  |
| 56 | März           | - 1,1  | - 1,3  | 1,4   | - 6,3  | 5,5   | 9,6   | - 1,4  | - 0,4  |
| 57 | April          | 0,8    | 0,9    | 3,1   | - 2,9  | 2,3   | 2,6   | 2,0    | 7,4    |
| 58 | Mai            | - 5,3  | - 5,4  | - 2,8 | - 9,8  | - 3,9 | - 1,8 | - 7,2  | 0,5    |
| 59 | Juni           | 6,8    | 7,0    | 8,6   | 4,2    | 6,7   | 9,4   | 2,6    | 12,0   |
| 60 | Juli           | 6,9    | 7,0    | 8,0   | 5,5    | 7,2   | 7,5   | 6,5    | 11,9   |
| 61 | August         | 2,8    | 2,8    | 3,8   | 1,2    | 1,2   | 0,7   | 1,8    | 7,8    |
| 62 | September      | - 1,9  | - 1,9  | - 1,2 | - 3,0  | - 0,6 | - 2,1 | 1,9    | 1,4    |
| 63 | Oktober        | 4,9    | 4,9    | 6,8   | 2,1    | 1,7   | 4,8   | - 2,8  | 10,5   |
| 64 | November       | - 1,5  | - 1,5  | - 0,3 | - 3,3  | - 1,7 |       | - 4,1  | 1,7    |
| 65 | Dezember       | - 10,0 | - 9,8  | - 7,1 | - 14,4 | - 4,1 | 1,1   | - 11,5 | - 10,0 |
| 66 | 2013 Januar    | - 10,8 | - 10,6 | - 8,4 | - 15,6 | - 9,2 | - 6,2 | - 14,5 | - 8,8  |

Bauberichterstattung  
1 Bauhauptgewerbe  
1.4.1 Umsatz insgesamt, baugewerblicher Umsatz nach Art der Bauten und Auftraggebern  
- Alle Betriebe -  
Mill. Euro  
DEUTSCHLAND

| Öffentlicher und Straßenbau                  |         |                                  |  |          |            |                   |    | Lfd. |
|--|---------|----------------------------------|--|----------|------------|-------------------|----|------|
| zusammen                                     | Hochbau | davon für                        |  | Tiefbau  | davon      |                   |    |      |
|  |         | Organisationen ohne Erwerbszweck | Körperschaften des öffentlichen Rechts |          | Straßenbau | sonstiger Tiefbau |    |      |
| 27 596,8                                     | 6 336,2 | 1 245,8                          | 5 090,4                                | 21 260,6 | 12 182,2   | 9 078,4           | 01 |      |
| 26 085,4                                     | 5 549,7 | 1 156,8                          | 4 392,8                                | 20 535,7 | 11 879,2   | 8 656,5           | 02 |      |
| 983,2  | 322,8   | 68,3                             | 254,5                                  | 660,4    | 303,3      | 357,1             | 03 |      |
| 1 196,2                                      | 381,7   | 75,7                             | 306,0                                  | 814,5    | 399,6      | 414,8             | 04 |      |
| 1 871,8                                      | 488,7   | 91,1                             | 397,6                                  | 1 383,1  | 748,8      | 634,4             | 05 |      |
| 2 083,2                                      | 481,1   | 90,9                             | 390,2                                  | 1 602,1  | 933,8      | 668,3             | 06 |      |
| 2 584,5                                      | 578,0   | 106,0                            | 472,0                                  | 2 006,5  | 1 178,2    | 828,3             | 07 |      |
| 2 390,4                                      | 540,8   | 104,4                            | 436,3                                  | 1 849,7  | 1 059,9    | 789,8             | 08 |      |
| 2 603,7                                      | 563,3   | 108,1                            | 455,3                                  | 2 040,4  | 1 167,3    | 873,0             | 09 |      |
| 2 669,4                                      | 570,5   | 110,4                            | 460,1                                  | 2 098,9  | 1 259,4    | 839,4             | 10 |      |
| 2 797,8                                      | 584,2   | 114,4                            | 469,7                                  | 2 213,6  | 1 344,1    | 869,6             | 11 |      |
| 2 760,8                                      | 561,9   | 115,5                            | 446,4                                  | 2 198,9  | 1 321,5    | 877,4             | 12 |      |
| 3 018,1                                      | 638,4   | 133,5                            | 504,9                                  | 2 379,7  | 1 399,5    | 980,2             | 13 |      |
| 2 637,7                                      | 624,7   | 127,4                            | 497,4                                  | 2 012,9  | 1 066,9    | 946,0             | 14 |      |
| 1 039,2                                      | 317,3   | 64,7                             | 252,5                                  | 721,9    | 339,2      | 382,7             | 15 |      |
| 982,0  | 303,8   | 62,9                             | 240,9                                  | 678,2    | 301,2      | 376,9             | 16 |      |
| 1 662,3                                      | 412,3   | 90,3                             | 322,0                                  | 1 249,9  | 676,2      | 573,8             | 17 |      |
| 1 915,7                                      | 406,7   | 82,9                             | 323,8                                  | 1 509,0  | 879,7      | 629,4             | 18 |      |
| 2 229,7                                      | 450,0   | 94,4                             | 355,7                                  | 1 779,6  | 1 051,8    | 727,9             | 19 |      |
| 2 431,6                                      | 484,6   | 110,7                            | 373,9                                  | 1 947,0  | 1 143,1    | 803,9             | 20 |      |
| 2 647,0                                      | 507,2   | 105,5                            | 401,7                                  | 2 139,9  | 1 292,7    | 847,2             | 21 |      |
| 2 654,3                                      | 538,2   | 119,8                            | 418,4                                  | 2 116,1  | 1 271,5    | 844,6             | 22 |      |
| 2 602,9                                      | 514,9   | 99,4                             | 415,5                                  | 2 087,9  | 1 284,5    | 803,4             | 23 |      |
| 2 845,2                                      | 534,2   | 112,9                            | 421,3                                  | 2 311,0  | 1 395,4    | 915,6             | 24 |      |
| 2 882,8                                      | 569,9   | 109,7                            | 460,3                                  | 2 312,9  | 1 371,6    | 941,3             | 25 |      |
| 2 192,7                                      | 510,4   | 103,7                            | 406,7                                  | 1 682,3  | 872,4      | 809,9             | 26 |      |
| 875,9  | 273,5   | 52,0                             | 221,5                                  | 602,4    | 271,6      | 330,9             | 27 |      |
| Veränderung gegenüber Vormonat in %          |         |                                  |  |          |            |                   |    |      |
| - 55,1                                       | - 47,0  | - 36,7                           | - 49,2                                 | - 58,3   | - 59,9     | - 56,8            | 28 |      |
| 21,7   | 18,3    | 10,8                             | 20,3                                   | 23,3     | 31,8       | 16,2              | 29 |      |
| 56,5   | 28,0    | 20,3                             | 29,9                                   | 69,8     | 87,4       | 52,9              | 30 |      |
| 11,3   | - 1,6   | - 0,2                            | - 1,9                                  | 15,8     | 24,7       | 5,4               | 31 |      |
| 24,1   | 20,2    | 16,6                             | 21,0                                   | 25,2     | 26,2       | 23,9              | 32 |      |
| - 7,5  | - 6,5   | - 1,5                            | - 7,6                                  | - 7,8    | - 10,0     | - 4,6             | 33 |      |
| 8,9  | 4,2     | 3,5                              | 4,3                                    | 10,3     | 10,1       | 10,5              | 34 |      |
| 2,5  | 1,3     | 2,1                              | 1,1                                    | 2,9      | 7,9        | - 3,9             | 35 |      |
| 4,8  | 2,4     | 3,7                              | 2,1                                    | 5,5      | 6,7        | 3,6               | 36 |      |
| - 1,3  | - 3,8   | 1,0                              | - 5,0                                  | - 0,7    | - 1,7      | 0,9               | 37 |      |
| 9,3  | 13,6    | 15,5                             | 13,1                                   | 8,2      | 5,9        | 11,7              | 38 |      |
| - 12,6                                       | - 2,1   | - 4,6                            | - 1,5                                  | - 15,4   | - 23,8     | - 3,5             | 39 |      |
| - 60,6                                       | - 49,2  | - 49,2                           | - 49,2                                 | - 64,1   | - 68,2     | - 59,5            | 40 |      |
| - 5,5  | - 4,2   | - 2,8                            | - 4,6                                  | - 6,1    | - 11,2     | - 1,5             | 41 |      |
| 69,3   | 35,7    | 43,5                             | 33,7                                   | 84,3     | 124,5      | 52,2              | 42 |      |
| 15,2   | - 1,4   | - 8,3                            | 0,6                                    | 20,7     | 30,1       | 9,7               | 43 |      |
| 16,4   | 10,7    | 13,9                             | 9,8                                    | 17,9     | 19,6       | 15,7              | 44 |      |
| 9,1  | 7,7     | 17,3                             | 5,1                                    | 9,4      | 8,7        | 10,4              | 45 |      |
| 8,9  | 4,7     | - 4,6                            | 7,4                                    | 9,9      | 13,1       | 5,4               | 46 |      |
| 0,3  | 6,1     | 13,5                             | 4,2                                    | - 1,1    | - 1,6      | - 0,3             | 47 |      |
| - 1,9  | - 4,3   | - 17,0                           | - 0,7                                  | - 1,3    | 1,0        | - 4,9             | 48 |      |
| 9,3  | 3,7     | 13,6                             | 1,4                                    | 10,7     | 8,6        | 14,0              | 49 |      |
| 1,3  | 6,7     | - 2,9                            | 9,2                                    | 0,1      | - 1,7      | 2,8               | 50 |      |
| - 23,9                                       | - 10,4  | - 5,4                            | - 11,6                                 | - 27,3   | - 36,4     | - 14,0            | 51 |      |
| - 60,1                                       | - 46,4  | - 49,9                           | - 45,5                                 | - 64,2   | - 68,9     | - 59,1            | 52 |      |
| Veränderung gegenüber Vorjahreszeitraum in % |         |                                  |  |          |            |                   |    |      |
| - 5,5  | - 12,4  | - 7,1                            | - 13,7                                 | - 3,4    | - 2,5      | - 4,6             | 53 |      |
| 5,7  | - 1,7   | - 5,3                            | - 0,7                                  | 9,3      | 11,9       | 7,2               | 54 |      |
| - 17,9                                       | - 20,4  | - 16,9                           | - 21,3                                 | - 16,7   | - 24,6     | - 9,1             | 55 |      |
| - 11,2                                       | - 15,6  | - 0,9                            | - 19,0                                 | - 9,6    | - 9,7      | - 9,5             | 56 |      |
| - 8,0  | - 15,5  | - 8,9                            | - 17,0                                 | - 5,8    | - 5,8      | - 5,8             | 57 |      |
| - 13,7                                       | - 22,1  | - 11,0                           | - 24,6                                 | - 11,3   | - 10,7     | - 12,1            | 58 |      |
| 1,7  | - 10,4  | 6,0                              | - 14,3                                 | 5,3      | 7,9        | 1,8               | 59 |      |
| 1,7  | - 10,0  | - 2,3                            | - 11,8                                 | 4,9      | 10,7       | - 3,0             | 60 |      |
| - 0,6  | - 5,7   | 8,5                              | - 9,1                                  | 0,8      | 1,0        | 0,6               | 61 |      |
| - 7,0  | - 11,9  | - 13,1                           | - 11,5                                 | - 5,7    | - 4,4      | - 7,6             | 62 |      |
| 3,1  | - 4,9   | - 2,3                            | - 5,6                                  | 5,1      | 5,6        | 4,4               | 63 |      |
| - 4,5  | - 10,7  | - 17,8                           | - 8,8                                  | - 2,8    | - 2,0      | - 4,0             | 64 |      |
| - 16,9                                       | - 18,3  | - 18,6                           | - 18,2                                 | - 16,4   | - 18,2     | - 14,4            | 65 |      |
| - 15,7                                       | - 13,8  | - 19,7                           | - 12,3                                 | - 16,5   | - 19,9     | - 13,5            | 66 |      |

Bauberichterstattung

1 Bauhauptgewerbe

1.4.2 Umsatz insgesamt, baugewerblicher Umsatz nach Art der Bauten und Auftraggebern

- Alle Betriebe -

Mill. EUR

DEUTSCHLAND NACH LÄNDERN

| Lfd.                   | Zeitraum | Gesamt-<br>umsatz | Baugewerblicher Umsatz |          |         | Gewerblicher Bau |         |         | Wohnungs-<br>bau |         |
|------------------------|----------|-------------------|------------------------|----------|---------|------------------|---------|---------|------------------|---------|
|                        |          |                   | insgesamt              | davon im |         | zusammen         | Hochbau | Tiefbau |                  |         |
|                        |          |                   |                        | Hochbau  | Tiefbau |                  |         |         |                  |         |
| Deutschland            |          |                   |                        |          |         |                  |         |         |                  |         |
| 01                     | 2012     | Januar            | 4 404,5                | 4 340,8  | 3 009,8 | 1 330,9          | 1 706,9 | 1 097,9 | 609,0            | 1 594,7 |
| 02                     | 2012     | Dezember          | 8 486,4                | 8 390,4  | 5 462,6 | 2 927,8          | 3 305,5 | 2 060,0 | 1 245,5          | 2 892,2 |
| 03                     | 2013     | Januar            | 3 930,9                | 3 879,6  | 2 756,7 | 1 122,9          | 1 549,8 | 1 029,3 | 520,4            | 1 453,8 |
| Baden-Württemberg      |          |                   |                        |          |         |                  |         |         |                  |         |
| 04                     | 2012     | Januar            | 618,1                  | 608,7    | 448,5   | 160,2            | 242,0   | 181,0   | 60,9             | 233,4   |
| 05                     | 2012     | Dezember          | 1 045,1                | 1 029,7  | 709,5   | 320,2            | 381,3   | 264,5   | 116,8            | 391,6   |
| 06                     | 2013     | Januar            | 549,8                  | 539,9    | 398,9   | 141,1            | 204,5   | 149,5   | 55,0             | 218,1   |
| Bayern                 |          |                   |                        |          |         |                  |         |         |                  |         |
| 07                     | 2012     | Januar            | 647,6                  | 638,0    | 472,6   | 165,4            | 214,6   | 148,7   | 65,9             | 267,2   |
| 08                     | 2012     | Dezember          | 1 710,3                | 1 692,6  | 1 207,7 | 484,9            | 667,6   | 467,4   | 200,2            | 612,1   |
| 09                     | 2013     | Januar            | 682,0                  | 672,0    | 524,7   | 147,3            | 222,0   | 166,7   | 55,3             | 298,6   |
| Berlin                 |          |                   |                        |          |         |                  |         |         |                  |         |
| 10                     | 2012     | Januar            | 196,4                  | 194,9    | 110,1   | 84,8             | 100,4   | 41,1    | 59,3             | 56,3    |
| 11                     | 2012     | Dezember          | 274,5                  | 272,7    | 137,6   | 135,1            | 141,4   | 40,9    | 100,4            | 74,6    |
| 12                     | 2013     | Januar            | 170,7                  | 169,8    | 102,5   | 67,3             | 73,3    | 31,4    | 41,9             | 55,9    |
| Brandenburg            |          |                   |                        |          |         |                  |         |         |                  |         |
| 13                     | 2012     | Januar            | 190,9                  | 188,2    | 134,3   | 53,9             | 62,5    | 38,6    | 23,9             | 72,1    |
| 14                     | 2012     | Dezember          | 414,1                  | 410,5    | 281,0   | 129,5            | 104,7   | 51,7    | 53,0             | 205,4   |
| 15                     | 2013     | Januar            | 148,3                  | 146,3    | 89,8    | 56,5             | 56,9    | 30,7    | 26,2             | 51,2    |
| Bremen                 |          |                   |                        |          |         |                  |         |         |                  |         |
| 16                     | 2012     | Januar            | 35,4                   | 35,0     | 18,3    | 16,8             | 12,5    | 7,3     | 5,2              | 7,7     |
| 17                     | 2012     | Dezember          | 51,0                   | 50,6     | 25,6    | 25,0             | 21,8    | 12,2    | 9,6              | 11,4    |
| 18                     | 2013     | Januar            | 24,4                   | 24,1     | 14,8    | 9,3              | 13,9    | 7,7     | 6,3              | 6,1     |
| Hamburg                |          |                   |                        |          |         |                  |         |         |                  |         |
| 19                     | 2012     | Januar            | 104,3                  | 103,2    | 77,1    | 26,1             | 58,3    | 50,5    | 7,7              | 22,4    |
| 20                     | 2012     | Dezember          | 141,5                  | 140,6    | 95,7    | 44,9             | 78,5    | 56,0    | 22,4             | 36,8    |
| 21                     | 2013     | Januar            | 85,7                   | 85,1     | 51,1    | 34,0             | 46,7    | 32,6    | 14,0             | 16,0    |
| Hessen                 |          |                   |                        |          |         |                  |         |         |                  |         |
| 22                     | 2012     | Januar            | 335,2                  | 325,1    | 230,4   | 94,7             | 118,8   | 69,1    | 49,7             | 148,3   |
| 23                     | 2012     | Dezember          | 557,4                  | 545,4    | 336,1   | 209,3            | 228,4   | 138,5   | 90,0             | 173,5   |
| 24                     | 2013     | Januar            | 293,6                  | 290,2    | 202,0   | 88,2             | 158,5   | 107,2   | 51,3             | 80,6    |
| Mecklenburg-Vorpommern |          |                   |                        |          |         |                  |         |         |                  |         |
| 25                     | 2012     | Januar            | 83,3                   | 82,5     | 59,8    | 22,7             | 26,0    | 15,6    | 10,4             | 37,3    |
| 26                     | 2012     | Dezember          | 148,3                  | 147,1    | 94,8    | 52,3             | 38,3    | 18,2    | 20,0             | 66,8    |
| 27                     | 2013     | Januar            | 58,3                   | 58,1     | 43,6    | 14,5             | 18,1    | 10,9    | 7,2              | 28,5    |

Statistisches Bundesamt, Ausgewählte Zahlen Bau, 01/2013

Bauberichterstattung

1 Bauhauptgewerbe

1.4.2 Umsatz insgesamt, baugewerblicher Umsatz nach Art der Bauten und Auftraggebern

- Alle Betriebe -

Mill. EUR

DEUTSCHLAND NACH LÄNDERN

| Öffentlicher und Straßenbau |         |                                  |  |         |            |                   | Lfd. |
|-----------------------------|---------|----------------------------------|--|---------|------------|-------------------|------|
| zusammen                    | Hochbau | davon für                        |  | Tiefbau | davon      |                   |      |
|                             |         | Organisationen ohne Erwerbszweck | Körperschaften des öffentlichen Rechts |         | Straßenbau | sonstiger Tiefbau |      |
| Deutschland                 |         |                                  |  |         |            |                   |      |
| 1 039,2                     | 317,3   | 64,7                             | 252,5                                  | 721,9   | 339,2      | 382,7             | 01   |
| 2 192,7                     | 510,4   | 103,7                            | 406,7                                  | 1 682,3 | 872,4      | 809,9             | 02   |
| 875,9                       | 273,5   | 52,0                             | 221,5                                  | 602,4   | 271,6      | 330,9             | 03   |
| Baden-Württemberg           |         |                                  |  |         |            |                   |      |
| 133,4                       | 34,1    | 7,6                              | 26,5                                   | 99,3    | 56,8       | 42,4              | 04   |
| 256,8                       | 53,3    | 11,2                             | 42,1                                   | 203,5   | 127,6      | 75,8              | 05   |
| 117,3                       | 31,3    | 6,2                              | 25,0                                   | 86,1    | 45,2       | 40,9              | 06   |
| Bayern                      |         |                                  |  |         |            |                   |      |
| 156,1                       | 56,6    | 15,2                             | 41,4                                   | 99,5    | 34,2       | 65,3              | 07   |
| 413,0                       | 128,3   | 25,2                             | 103,1                                  | 284,7   | 123,8      | 160,9             | 08   |
| 151,4                       | 59,5    | 9,8                              | 49,7                                   | 91,9    | 33,5       | 58,5              | 09   |
| Berlin                      |         |                                  |  |         |            |                   |      |
| 38,2                        | 12,7    | 1,3                              | 11,4                                   | 25,5    | 10,2       | 15,2              | 10   |
| 56,8                        | 22,1    | 6,0                              | 16,1                                   | 34,7    | 16,5       | 18,1              | 11   |
| 40,6                        | 15,2    | 3,2                              | 12,0                                   | 25,4    | 8,9        | 16,5              | 12   |
| Brandenburg                 |         |                                  |  |         |            |                   |      |
| 53,6                        | 23,6    | 3,3                              | 20,3                                   | 30,0    | 17,0       | 13,0              | 13   |
| 100,4                       | 24,0    | 3,9                              | 20,1                                   | 76,4    | 48,3       | 28,1              | 14   |
| 38,2                        | 7,8     | 1,7                              | 6,1                                    | 30,4    | 20,1       | 10,3              | 15   |
| Bremen                      |         |                                  |  |         |            |                   |      |
| 14,9                        | 3,3     | 0,4                              | 2,9                                    | 11,6    | 2,9        | 8,7               | 16   |
| 17,3                        | 1,9     | 0,4                              | 1,6                                    | 15,4    | 13,1       | 2,3               | 17   |
| 4,1                         | 1,0     | 0,2                              | 0,8                                    | 3,1     | 2,1        | 0,9               | 18   |
| Hamburg                     |         |                                  |  |         |            |                   |      |
| 22,6                        | 4,2     | 1,0                              | 3,2                                    | 18,4    | 4,9        | 13,5              | 19   |
| 25,3                        | 2,8     | 0,4                              | 2,4                                    | 22,5    | 12,4       | 10,0              | 20   |
| 22,4                        | 2,5     | 1,0                              | 1,5                                    | 19,9    | 5,8        | 14,1              | 21   |
| Hessen                      |         |                                  |  |         |            |                   |      |
| 57,9                        | 12,9    | 2,7                              | 10,3                                   | 45,0    | 25,6       | 19,4              | 22   |
| 143,4                       | 24,1    | 5,8                              | 18,3                                   | 119,3   | 69,6       | 49,7              | 23   |
| 51,1                        | 14,2    | 2,9                              | 11,3                                   | 36,9    | 18,9       | 17,9              | 24   |
| Mecklenburg-Vorpommern      |         |                                  |  |         |            |                   |      |
| 19,2                        | 6,9     | 1,6                              | 5,3                                    | 12,3    | 4,5        | 7,8               | 25   |
| 42,0                        | 9,7     | 1,3                              | 8,4                                    | 32,3    | 19,3       | 12,9              | 26   |
| 11,5                        | 4,2     | 0,7                              | 3,4                                    | 7,3     | 2,5        | 4,8               | 27   |

## Bauberichterstattung

## 1 Bauhauptgewerbe

## 1.4.2 Umsatz insgesamt, baugewerblicher Umsatz nach Art der Bauten und Auftraggebern

- Alle Betriebe -

Mill. EUR

## DEUTSCHLAND NACH LÄNDERN

| Lfd.                | Zeitraum | Gesamt-<br>umsatz | Baugewerblicher Umsatz |          |         | Gewerblicher Bau |         |         | Wohnungs-<br>bau |       |
|---------------------|----------|-------------------|------------------------|----------|---------|------------------|---------|---------|------------------|-------|
|                     |          |                   | insgesamt              | davon im |         | zusammen         | Hochbau | Tiefbau |                  |       |
|                     |          |                   |                        | Hochbau  | Tiefbau |                  |         |         |                  |       |
| Niedersachsen       |          |                   |                        |          |         |                  |         |         |                  |       |
| 01                  | 2012     | Januar            | 461,3                  | 458,0    | 300,6   | 157,4            | 171,1   | 99,6    | 71,5             | 176,5 |
| 02                  | 2012     | Dezember          | 959,2                  | 953,5    | 592,0   | 361,5            | 362,3   | 213,0   | 149,4            | 331,2 |
| 03                  | 2013     | Januar            | 406,6                  | 403,1    | 273,3   | 129,9            | 161,7   | 95,5    | 66,3             | 156,8 |
| Nordrhein-Westfalen |          |                   |                        |          |         |                  |         |         |                  |       |
| 04                  | 2012     | Januar            | 826,0                  | 819,2    | 584,8   | 234,4            | 353,8   | 241,9   | 112,0            | 291,7 |
| 05                  | 2012     | Dezember          | 1 429,8                | 1 421,2  | 965,7   | 455,5            | 564,8   | 366,8   | 198,0            | 530,1 |
| 06                  | 2013     | Januar            | 701,9                  | 694,7    | 511,0   | 183,7            | 283,9   | 200,3   | 83,6             | 267,3 |
| Rheinland-Pfalz     |          |                   |                        |          |         |                  |         |         |                  |       |
| 07                  | 2012     | Januar            | 210,3                  | 201,8    | 138,0   | 63,7             | 52,5    | 35,1    | 17,4             | 79,4  |
| 08                  | 2012     | Dezember          | 447,4                  | 434,6    | 282,3   | 152,3            | 147,6   | 114,4   | 33,2             | 136,0 |
| 09                  | 2013     | Januar            | 208,7                  | 203,1    | 150,1   | 53,0             | 57,4    | 44,3    | 13,1             | 85,0  |
| Saarland            |          |                   |                        |          |         |                  |         |         |                  |       |
| 10                  | 2012     | Januar            | 63,1                   | 62,3     | 39,5    | 22,8             | 27,6    | 19,4    | 8,2              | 14,2  |
| 11                  | 2012     | Dezember          | 85,4                   | 84,3     | 55,1    | 29,2             | 29,3    | 22,2    | 7,1              | 24,5  |
| 12                  | 2013     | Januar            | 47,4                   | 46,8     | 33,5    | 13,3             | 14,6    | 11,8    | 2,8              | 15,0  |
| Sachsen             |          |                   |                        |          |         |                  |         |         |                  |       |
| 13                  | 2012     | Januar            | 257,6                  | 254,0    | 155,9   | 98,1             | 121,0   | 71,8    | 49,3             | 59,9  |
| 14                  | 2012     | Dezember          | 506,7                  | 498,7    | 268,4   | 230,4            | 239,1   | 125,8   | 113,2            | 105,3 |
| 15                  | 2013     | Januar            | 248,1                  | 244,7    | 161,9   | 82,8             | 110,2   | 65,0    | 45,2             | 75,4  |
| Sachsen-Anhalt      |          |                   |                        |          |         |                  |         |         |                  |       |
| 16                  | 2012     | Januar            | 139,0                  | 137,1    | 81,4    | 55,7             | 70,0    | 33,1    | 36,9             | 41,3  |
| 17                  | 2012     | Dezember          | 257,3                  | 255,2    | 135,4   | 119,9            | 136,5   | 69,8    | 66,8             | 48,7  |
| 18                  | 2013     | Januar            | 102,2                  | 100,8    | 55,8    | 44,9             | 54,4    | 24,4    | 30,0             | 23,8  |
| Schleswig-Holstein  |          |                   |                        |          |         |                  |         |         |                  |       |
| 19                  | 2012     | Januar            | 115,4                  | 114,2    | 85,9    | 28,2             | 31,8    | 22,0    | 9,8              | 56,9  |
| 20                  | 2012     | Dezember          | 212,7                  | 210,4    | 155,1   | 55,4             | 75,7    | 53,9    | 21,8             | 91,0  |
| 21                  | 2013     | Januar            | 109,0                  | 107,9    | 81,5    | 26,4             | 40,2    | 28,3    | 12,0             | 48,8  |
| Thüringen           |          |                   |                        |          |         |                  |         |         |                  |       |
| 22                  | 2012     | Januar            | 120,5                  | 118,6    | 72,6    | 46,0             | 44,0    | 23,1    | 21,0             | 30,0  |
| 23                  | 2012     | Dezember          | 245,8                  | 243,3    | 120,7   | 122,5            | 88,3    | 44,8    | 43,5             | 53,2  |
| 24                  | 2013     | Januar            | 94,3                   | 92,9     | 62,1    | 30,8             | 33,4    | 23,0    | 10,4             | 26,9  |

Bauberichterstattung

1 Bauhauptgewerbe

1.4.2 Umsatz insgesamt, baugewerblicher Umsatz nach Art der Bauten und Auftraggebern

- Alle Betriebe -

Mill. EUR

DEUTSCHLAND NACH LÄNDERN

| Öffentlicher und Straßenbau |         |                                  |  |         |            |                   |    | Lfd. |
|-----------------------------|---------|----------------------------------|--|---------|------------|-------------------|----|------|
| zusammen                    | Hochbau | davon für                        |  | Tiefbau | davon      |                   |    |      |
|                             |         | Organisationen ohne Erwerbszweck | Körperschaften des öffentlichen Rechts |         | Straßenbau | sonstiger Tiefbau |    |      |
|                             |         |                                  |  |         |            |                   |    |      |
| Niedersachsen               |         |                                  |  |         |            |                   |    |      |
| 110,5                       | 24,6    | 6,0                              | 18,6                                   | 85,9    | 44,5       | 41,4              | 01 |      |
| 260,0                       | 47,8    | 10,4                             | 37,4                                   | 212,2   | 98,2       | 114,0             | 02 |      |
| 84,6                        | 21,0    | 3,7                              | 17,3                                   | 63,6    | 30,7       | 32,9              | 03 |      |
| Nordrhein-Westfalen         |         |                                  |  |         |            |                   |    |      |
| 173,7                       | 51,2    | 7,5                              | 43,7                                   | 122,4   | 62,3       | 60,1              | 04 |      |
| 326,4                       | 68,8    | 18,6                             | 50,2                                   | 257,5   | 143,2      | 114,4             | 05 |      |
| 143,6                       | 43,5    | 11,3                             | 32,2                                   | 100,1   | 45,0       | 55,0              | 06 |      |
| Rheinland-Pfalz             |         |                                  |  |         |            |                   |    |      |
| 69,8                        | 23,5    | 6,9                              | 16,7                                   | 46,3    | 28,2       | 18,1              | 07 |      |
| 150,9                       | 31,9    | 4,5                              | 27,3                                   | 119,1   | 66,3       | 52,8              | 08 |      |
| 60,7                        | 20,7    | 1,8                              | 18,9                                   | 40,0    | 21,1       | 18,8              | 09 |      |
| Saarland                    |         |                                  |  |         |            |                   |    |      |
| 20,5                        | 5,9     | 0,8                              | 5,1                                    | 14,6    | 6,2        | 8,4               | 10 |      |
| 30,6                        | 8,5     | 1,6                              | 6,9                                    | 22,1    | 7,2        | 14,9              | 11 |      |
| 17,3                        | 6,8     | 1,6                              | 5,1                                    | 10,5    | 3,7        | 6,8               | 12 |      |
| Sachsen                     |         |                                  |  |         |            |                   |    |      |
| 73,0                        | 24,2    | 3,1                              | 21,1                                   | 48,8    | 19,2       | 29,6              | 13 |      |
| 154,4                       | 37,2    | 3,7                              | 33,6                                   | 117,1   | 50,0       | 67,1              | 14 |      |
| 59,2                        | 21,6    | 2,3                              | 19,3                                   | 37,6    | 13,0       | 24,6              | 15 |      |
| Sachsen-Anhalt              |         |                                  |  |         |            |                   |    |      |
| 25,8                        | 7,0     | 1,7                              | 5,3                                    | 18,8    | 8,5        | 10,4              | 16 |      |
| 70,0                        | 16,9    | 3,4                              | 13,6                                   | 53,1    | 31,6       | 21,5              | 17 |      |
| 22,5                        | 7,6     | 1,9                              | 5,6                                    | 15,0    | 9,1        | 5,8               | 18 |      |
| Schleswig-Holstein          |         |                                  |  |         |            |                   |    |      |
| 25,4                        | 7,0     | 1,6                              | 5,4                                    | 18,4    | 8,0        | 10,4              | 19 |      |
| 43,7                        | 10,2    | 1,9                              | 8,3                                    | 33,6    | 15,4       | 18,2              | 20 |      |
| 18,8                        | 4,4     | 1,5                              | 2,9                                    | 14,4    | 6,2        | 8,2               | 21 |      |
| Thüringen                   |         |                                  |  |         |            |                   |    |      |
| 44,6                        | 19,6    | 4,1                              | 15,4                                   | 25,1    | 6,2        | 18,9              | 22 |      |
| 101,8                       | 22,8    | 5,3                              | 17,5                                   | 79,0    | 29,7       | 49,3              | 23 |      |
| 32,6                        | 12,2    | 2,0                              | 10,2                                   | 20,4    | 5,8        | 14,6              | 24 |      |



## Bauberichterstattung

## 1 Bauhauptgewerbe

## 1.4.3 Umsatz insgesamt, baugewerblicher Umsatz nach Art der Bauten und Auftraggebern

- Alle Betriebe -

Mill. EUR

## DEUTSCHLAND NACH LÄNDERN

| Lfd.              | Zeitraum        | Gesamt-<br>umsatz | Baugewerblicher Umsatz |          |         | Gewerblicher Bau |         |         | Wohnungs-<br>bau |
|-------------------|-----------------|-------------------|------------------------|----------|---------|------------------|---------|---------|------------------|
|                   |                 |                   | insgesamt              | davon im |         | zusammen         | Hochbau | Tiefbau |                  |
|                   |                 |                   |                        | Hochbau  | Tiefbau |                  |         |         |                  |
| Baden-Württemberg |                 |                   |                        |          |         |                  |         |         |                  |
| 01                | 2012 Jan.- Dez. | 11 768,0          | 11 570,3               | 8 027,5  | 3 542,8 | 4 147,6          | 2 989,4 | 1 158,2 | 4 411,0          |
| 02                | 2012 Januar     | 618,1             | 608,7                  | 448,5    | 160,2   | 242,0            | 181,0   | 60,9    | 233,4            |
| 03                | Februar         | 589,1             | 579,1                  | 438,5    | 140,6   | 218,9            | 165,4   | 53,5    | 240,5            |
| 04                | März            | 871,9             | 855,9                  | 621,4    | 234,6   | 314,4            | 233,3   | 81,2    | 334,0            |
| 05                | April           | 917,8             | 900,4                  | 632,9    | 267,5   | 324,0            | 239,6   | 84,4    | 345,5            |
| 06                | Mai             | 1 036,4           | 1 018,2                | 708,5    | 309,6   | 357,1            | 261,5   | 95,7    | 393,9            |
| 07                | Juni            | 1 079,9           | 1 060,3                | 732,3    | 327,9   | 374,3            | 273,4   | 100,9   | 407,7            |
| 08                | Juli            | 1 140,0           | 1 120,3                | 760,3    | 360,1   | 390,9            | 283,5   | 107,4   | 419,3            |
| 09                | August          | 1 037,7           | 1 022,6                | 695,6    | 327,0   | 347,2            | 246,8   | 100,5   | 390,6            |
| 10                | September       | 1 073,3           | 1 055,5                | 723,4    | 332,1   | 377,3            | 267,3   | 110,0   | 402,2            |
| 11                | Oktober         | 1 159,8           | 1 140,1                | 773,5    | 366,6   | 400,3            | 291,6   | 108,7   | 415,7            |
| 12                | November        | 1 198,9           | 1 179,5                | 783,1    | 396,4   | 419,8            | 281,5   | 138,3   | 436,6            |
| 13                | Dezember        | 1 045,1           | 1 029,7                | 709,5    | 320,2   | 381,3            | 264,5   | 116,8   | 391,6            |
| Bayern            |                 |                   |                        |          |         |                  |         |         |                  |
| 14                | 2012 Jan.- Dez. | 18 054,0          | 17 788,6               | 12 323,8 | 5 464,9 | 6 093,0          | 4 152,0 | 1 941,0 | 6 881,2          |
| 15                | 2012 Januar     | 647,6             | 638,0                  | 472,6    | 165,4   | 214,6            | 148,7   | 65,9    | 267,2            |
| 16                | Februar         | 670,4             | 661,2                  | 504,9    | 156,3   | 257,7            | 186,7   | 71,0    | 255,8            |
| 17                | März            | 1 153,4           | 1 135,3                | 854,8    | 280,4   | 416,7            | 307,2   | 109,5   | 463,1            |
| 18                | April           | 1 320,8           | 1 300,4                | 913,8    | 386,6   | 451,4            | 302,7   | 148,7   | 520,1            |
| 19                | Mai             | 1 610,6           | 1 580,1                | 1 087,7  | 492,3   | 519,6            | 352,5   | 167,1   | 633,6            |
| 20                | Juni            | 1 659,4           | 1 629,6                | 1 108,8  | 520,8   | 542,4            | 372,9   | 169,5   | 633,8            |
| 21                | Juli            | 1 968,0           | 1 935,8                | 1 319,8  | 616,0   | 643,0            | 438,6   | 204,4   | 743,3            |
| 22                | August          | 1 743,3           | 1 720,0                | 1 168,3  | 551,7   | 580,4            | 395,7   | 184,7   | 643,6            |
| 23                | September       | 1 701,8           | 1 677,5                | 1 100,4  | 577,1   | 553,8            | 348,0   | 205,8   | 629,5            |
| 24                | Oktober         | 1 924,4           | 1 898,3                | 1 260,2  | 638,1   | 617,0            | 402,6   | 214,4   | 725,1            |
| 25                | November        | 1 943,9           | 1 919,8                | 1 324,6  | 595,2   | 628,9            | 429,0   | 199,9   | 754,0            |
| 26                | Dezember        | 1 710,3           | 1 692,6                | 1 207,7  | 484,9   | 667,6            | 467,4   | 200,2   | 612,1            |
| Berlin            |                 |                   |                        |          |         |                  |         |         |                  |
| 27                | 2012 Jan.- Dez. | 2 751,6           | 2 736,6                | 1 652,8  | 1 083,9 | 1 271,6          | 577,5   | 694,0   | 899,9            |
| 28                | 2012 Januar     | 196,4             | 194,9                  | 110,1    | 84,8    | 100,4            | 41,1    | 59,3    | 56,3             |
| 29                | Februar         | 154,8             | 153,7                  | 110,6    | 43,1    | 68,4             | 37,8    | 30,5    | 62,6             |
| 30                | März            | 204,4             | 203,1                  | 135,1    | 67,9    | 99,3             | 54,3    | 44,9    | 67,3             |
| 31                | April           | 202,4             | 201,8                  | 129,9    | 72,0    | 98,4             | 54,0    | 44,4    | 65,1             |
| 32                | Mai             | 213,3             | 212,6                  | 134,9    | 77,7    | 98,1             | 50,8    | 47,3    | 69,2             |
| 33                | Juni            | 275,6             | 274,3                  | 150,5    | 123,9   | 126,7            | 39,7    | 87,1    | 99,0             |
| 34                | Juli            | 210,6             | 208,6                  | 141,5    | 67,1    | 78,1             | 48,5    | 29,5    | 77,1             |
| 35                | August          | 238,6             | 236,3                  | 149,2    | 87,1    | 97,9             | 49,6    | 48,3    | 85,6             |
| 36                | September       | 280,5             | 279,5                  | 162,9    | 116,6   | 134,7            | 53,5    | 81,3    | 92,9             |
| 37                | Oktober         | 230,0             | 229,0                  | 132,5    | 96,5    | 101,5            | 47,2    | 54,4    | 67,8             |
| 38                | November        | 270,6             | 270,0                  | 158,0    | 112,1   | 126,8            | 60,1    | 66,7    | 82,5             |
| 39                | Dezember        | 274,5             | 272,7                  | 137,6    | 135,1   | 141,4            | 40,9    | 100,4   | 74,6             |
| Brandenburg       |                 |                   |                        |          |         |                  |         |         |                  |
| 40                | 2012 Jan.- Dez. | 3 732,4           | 3 697,5                | 2 187,6  | 1 510,0 | 1 234,6          | 613,5   | 621,1   | 1 372,2          |
| 41                | 2012 Januar     | 190,9             | 188,2                  | 134,3    | 53,9    | 62,5             | 38,6    | 23,9    | 72,1             |
| 42                | Februar         | 135,4             | 133,6                  | 87,3     | 46,3    | 48,7             | 28,8    | 20,0    | 47,3             |
| 43                | März            | 223,6             | 220,4                  | 126,8    | 93,6    | 87,7             | 46,8    | 40,8    | 68,4             |
| 44                | April           | 290,8             | 288,1                  | 168,1    | 119,9   | 108,4            | 54,2    | 54,2    | 100,3            |
| 45                | Mai             | 314,4             | 311,8                  | 184,7    | 127,1   | 120,6            | 65,4    | 55,2    | 102,1            |
| 46                | Juni            | 320,1             | 316,5                  | 185,5    | 130,9   | 103,2            | 50,5    | 52,7    | 118,8            |
| 47                | Juli            | 332,3             | 329,2                  | 184,9    | 144,3   | 108,2            | 50,5    | 57,6    | 120,1            |
| 48                | August          | 379,0             | 376,2                  | 222,6    | 153,6   | 117,7            | 52,7    | 65,0    | 153,5            |
| 49                | September       | 354,8             | 351,5                  | 193,4    | 158,1   | 116,8            | 53,8    | 63,0    | 122,1            |
| 50                | Oktober         | 399,6             | 397,0                  | 221,9    | 175,1   | 129,4            | 60,7    | 68,7    | 144,2            |
| 51                | November        | 377,4             | 374,7                  | 197,0    | 177,6   | 126,8            | 59,9    | 66,9    | 117,8            |
| 52                | Dezember        | 414,1             | 410,5                  | 281,0    | 129,5   | 104,7            | 51,7    | 53,0    | 205,4            |

Statistisches Bundesamt, Ausgewählte Zahlen Bau, 01/2013

## Bauberichterstattung

## 1 Bauhauptgewerbe

## 1.4.3 Umsatz insgesamt, baugewerblicher Umsatz nach Art der Bauten und Auftraggebern

- Alle Betriebe -

Mill. EUR

## DEUTSCHLAND NACH LÄNDERN

| Öffentlicher und Straßenbau |         |  |  |         |            |                      |    | Lfd. |
|-----------------------------|---------|--|--|---------|------------|----------------------|----|------|
| zusammen                    | Hochbau | davon für                              |  | Tiefbau | davon      |                      |    |      |
|                             |         | Organisationen<br>ohne<br>Erwerbszweck | Körperschaften<br>des öffentlichen<br>Rechts |         | Straßenbau | sonstiger<br>Tiefbau |    |      |
|                             |         |  |  |         |            |                      |    |      |
| Baden-Württemberg           |         |  |  |         |            |                      |    |      |
| 3 011,6                     | 627,1   | 145,0                                  | 482,1  | 2 384,6 | 1 480,2    | 904,4                | 01 |      |
| 133,4                       | 34,1    | 7,6                                    | 26,5   | 99,3    | 56,8       | 42,4                 | 02 |      |
| 119,6                       | 32,6    | 4,9                                    | 27,7   | 87,0    | 46,0       | 41,1                 | 03 |      |
| 207,5                       | 54,1    | 16,2                                   | 37,9   | 153,4   | 87,5       | 65,9                 | 04 |      |
| 230,9                       | 47,8    | 15,5                                   | 32,4   | 183,1   | 109,6      | 73,5                 | 05 |      |
| 267,1                       | 53,1    | 13,8                                   | 39,3   | 214,0   | 133,2      | 80,8                 | 06 |      |
| 278,3                       | 51,3    | 12,1                                   | 39,2   | 227,0   | 145,1      | 81,9                 | 07 |      |
| 310,2                       | 57,5    | 14,1                                   | 43,3   | 252,7   | 154,9      | 97,8                 | 08 |      |
| 284,8                       | 58,3    | 15,4                                   | 42,8   | 226,5   | 143,3      | 83,2                 | 09 |      |
| 276,0                       | 53,9    | 9,1                                    | 44,7   | 222,1   | 145,0      | 77,1                 | 10 |      |
| 324,1                       | 66,2    | 12,7                                   | 53,4   | 257,9   | 164,8      | 93,1                 | 11 |      |
| 323,0                       | 64,9    | 12,3                                   | 52,6   | 258,1   | 166,4      | 91,7                 | 12 |      |
| 256,8                       | 53,3    | 11,2                                   | 42,1   | 203,5   | 127,6      | 75,8                 | 13 |      |
| Bayern                      |         |  |  |         |            |                      |    |      |
| 4 814,5                     | 1 290,6 | 265,9                                  | 1 024,7                                      | 3 523,8 | 1 888,3    | 1 635,5              | 14 |      |
| 156,1                       | 56,6    | 15,2                                   | 41,4   | 99,5    | 34,2       | 65,3                 | 15 |      |
| 147,7                       | 62,4    | 11,4                                   | 51,0   | 85,3    | 34,8       | 50,5                 | 16 |      |
| 255,4                       | 84,5    | 15,5                                   | 69,0   | 170,9   | 71,1       | 99,9                 | 17 |      |
| 328,9                       | 91,0    | 19,0                                   | 72,0   | 237,9   | 127,7      | 110,2                | 18 |      |
| 426,9                       | 101,6   | 21,0                                   | 80,7   | 325,3   | 186,8      | 138,5                | 19 |      |
| 453,4                       | 102,1   | 22,9                                   | 79,1   | 351,4   | 196,5      | 154,8                | 20 |      |
| 549,5                       | 137,9   | 28,0                                   | 109,9  | 411,6   | 242,8      | 168,8                | 21 |      |
| 495,9                       | 129,0   | 26,5                                   | 102,5  | 366,9   | 200,5      | 166,4                | 22 |      |
| 494,2                       | 122,9   | 25,2                                   | 97,7   | 371,3   | 218,6      | 152,7                | 23 |      |
| 556,3                       | 132,5   | 27,8                                   | 104,7  | 423,8   | 238,6      | 185,1                | 24 |      |
| 537,0                       | 141,7   | 28,0                                   | 113,7  | 395,3   | 212,8      | 182,4                | 25 |      |
| 413,0                       | 128,3   | 25,2                                   | 103,1  | 284,7   | 123,8      | 160,9                | 26 |      |
| Berlin                      |         |  |  |         |            |                      |    |      |
| 565,2                       | 175,3   | 35,1                                   | 140,2  | 389,8   | 214,3      | 175,5                | 27 |      |
| 38,2                        | 12,7    | 1,3                                    | 11,4   | 25,5    | 10,2       | 15,2                 | 28 |      |
| 22,7                        | 10,2    | 0,6                                    | 9,6  | 12,6    | 6,0        | 6,6                  | 29 |      |
| 36,6                        | 13,6    | 4,4                                    | 9,2  | 23,0    | 12,3       | 10,7                 | 30 |      |
| 38,4                        | 10,8    | 1,5                                    | 9,3  | 27,5    | 17,9       | 9,7                  | 31 |      |
| 45,3                        | 14,8    | 2,2                                    | 12,6   | 30,5    | 16,0       | 14,4                 | 32 |      |
| 48,6                        | 11,8    | 1,5                                    | 10,3   | 36,8    | 21,7       | 15,1                 | 33 |      |
| 53,4                        | 15,8    | 4,1                                    | 11,8   | 37,6    | 22,2       | 15,4                 | 34 |      |
| 52,8                        | 14,0    | 2,7                                    | 11,3   | 38,8    | 23,0       | 15,9                 | 35 |      |
| 51,8                        | 16,5    | 4,8                                    | 11,7   | 35,3    | 17,5       | 17,8                 | 36 |      |
| 59,8                        | 17,6    | 3,5                                    | 14,1   | 42,2    | 26,5       | 15,7                 | 37 |      |
| 60,8                        | 15,3    | 2,5                                    | 12,8   | 45,4    | 24,6       | 20,9                 | 38 |      |
| 56,8                        | 22,1    | 6,0                                    | 16,1   | 34,7    | 16,5       | 18,1                 | 39 |      |
| Brandenburg                 |         |  |  |         |            |                      |    |      |
| 1 090,7                     | 201,9   | 43,8                                   | 158,1  | 888,8   | 621,4      | 267,4                | 40 |      |
| 53,6                        | 23,6    | 3,3                                    | 20,3   | 30,0    | 17,0       | 13,0                 | 41 |      |
| 37,6                        | 11,3    | 2,8                                    | 8,4  | 26,3    | 14,4       | 12,0                 | 42 |      |
| 64,3                        | 11,5    | 2,6                                    | 9,0  | 52,8    | 36,6       | 16,2                 | 43 |      |
| 79,3                        | 13,6    | 2,5                                    | 11,1   | 65,7    | 47,6       | 18,1                 | 44 |      |
| 89,1                        | 17,2    | 2,9                                    | 14,3   | 71,9    | 52,4       | 19,6                 | 45 |      |
| 94,4                        | 16,2    | 4,2                                    | 12,0   | 78,2    | 54,2       | 24,0                 | 46 |      |
| 100,9                       | 14,2    | 3,9                                    | 10,3   | 86,7    | 63,6       | 23,1                 | 47 |      |
| 105,0                       | 16,4    | 3,9                                    | 12,5   | 88,6    | 65,3       | 23,3                 | 48 |      |
| 112,5                       | 17,4    | 4,8                                    | 12,6   | 95,1    | 69,8       | 25,3                 | 49 |      |
| 123,4                       | 17,1    | 4,1                                    | 12,9   | 106,3   | 74,0       | 32,3                 | 50 |      |
| 130,1                       | 19,3    | 4,7                                    | 14,6   | 110,8   | 78,3       | 32,5                 | 51 |      |
| 100,4                       | 24,0    | 3,9                                    | 20,1   | 76,4    | 48,3       | 28,1                 | 52 |      |

Statistisches Bundesamt, Ausgewählte Zahlen Bau, 01/2013

## Bauberichterstattung

## 1 Bauhauptgewerbe

## 1.4.3 Umsatz insgesamt, baugewerblicher Umsatz nach Art der Bauten und Auftraggebern

- Alle Betriebe -

Mill. EUR

## DEUTSCHLAND NACH LÄNDERN

| Lfd.                   | Zeitraum        | Gesamt-<br>umsatz | Baugewerblicher Umsatz |          |         | Gewerblicher Bau |         |         | Wohnungs-<br>bau |
|------------------------|-----------------|-------------------|------------------------|----------|---------|------------------|---------|---------|------------------|
|                        |                 |                   | insgesamt              | davon im |         | zusammen         | Hochbau | Tiefbau |                  |
|                        |                 |                   |                        | Hochbau  | Tiefbau |                  |         |         |                  |
| Bremen                 |                 |                   |                        |          |         |                  |         |         |                  |
| 01                     | 2012 Jan.- Dez. | 541,2             | 532,4                  | 284,7    | 247,7   | 207,4            | 128,7   | 78,7    | 117,8            |
| 02                     | 2012 Januar     | 35,4              | 35,0                   | 18,3     | 16,8    | 12,5             | 7,3     | 5,2     | 7,7              |
| 03                     | Februar         | 40,9              | 40,5                   | 21,3     | 19,2    | 13,9             | 10,7    | 3,2     | 7,8              |
| 04                     | März            | 40,7              | 40,0                   | 21,5     | 18,5    | 14,7             | 10,0    | 4,8     | 7,9              |
| 05                     | April           | 43,8              | 43,2                   | 21,7     | 21,6    | 17,3             | 11,8    | 5,6     | 7,0              |
| 06                     | Mai             | 49,1              | 48,2                   | 30,5     | 17,7    | 22,3             | 15,2    | 7,1     | 12,5             |
| 07                     | Juni            | 51,4              | 50,7                   | 30,4     | 20,3    | 20,9             | 14,2    | 6,7     | 13,1             |
| 08                     | Juli            | 48,7              | 48,0                   | 25,7     | 22,3    | 12,7             | 6,3     | 6,4     | 11,4             |
| 09                     | August          | 47,3              | 46,5                   | 25,9     | 20,6    | 19,0             | 12,5    | 6,5     | 10,7             |
| 10                     | September       | 42,4              | 41,5                   | 19,8     | 21,7    | 15,0             | 8,4     | 6,6     | 8,6              |
| 11                     | Oktober         | 44,7              | 43,6                   | 23,6     | 20,0    | 20,0             | 11,0    | 9,0     | 10,4             |
| 12                     | November        | 45,7              | 44,6                   | 20,5     | 24,1    | 17,2             | 9,2     | 8,0     | 9,1              |
| 13                     | Dezember        | 51,0              | 50,6                   | 25,6     | 25,0    | 21,8             | 12,2    | 9,6     | 11,4             |
| Hamburg                |                 |                   |                        |          |         |                  |         |         |                  |
| 14                     | 2012 Jan.- Dez. | 1 625,1           | 1 613,9                | 955,5    | 658,4   | 750,0            | 526,1   | 223,8   | 361,9            |
| 15                     | 2012 Januar     | 104,3             | 103,2                  | 77,1     | 26,1    | 58,3             | 50,5    | 7,7     | 22,4             |
| 16                     | Februar         | 84,8              | 84,4                   | 57,6     | 26,8    | 40,4             | 31,3    | 9,1     | 22,7             |
| 17                     | März            | 128,7             | 128,1                  | 82,5     | 45,6    | 65,7             | 48,5    | 17,3    | 26,0             |
| 18                     | April           | 110,7             | 109,9                  | 68,0     | 41,9    | 52,4             | 38,2    | 14,2    | 23,3             |
| 19                     | Mai             | 135,7             | 134,9                  | 76,4     | 58,6    | 54,5             | 40,0    | 14,5    | 30,7             |
| 20                     | Juni            | 153,5             | 151,6                  | 92,2     | 59,5    | 50,6             | 35,9    | 14,7    | 49,2             |
| 21                     | Juli            | 145,1             | 144,3                  | 70,7     | 73,7    | 62,1             | 34,9    | 27,2    | 29,5             |
| 22                     | August          | 148,9             | 148,4                  | 77,5     | 70,9    | 64,8             | 43,5    | 21,3    | 28,0             |
| 23                     | September       | 142,2             | 140,8                  | 71,0     | 69,8    | 63,2             | 38,8    | 24,4    | 27,7             |
| 24                     | Oktober         | 171,5             | 170,4                  | 95,3     | 75,1    | 77,9             | 52,2    | 25,8    | 37,2             |
| 25                     | November        | 158,1             | 157,2                  | 91,6     | 65,6    | 81,6             | 56,3    | 25,2    | 28,2             |
| 26                     | Dezember        | 141,5             | 140,6                  | 95,7     | 44,9    | 78,5             | 56,0    | 22,4    | 36,8             |
| Hessen                 |                 |                   |                        |          |         |                  |         |         |                  |
| 27                     | 2012 Jan.- Dez. | 6 290,9           | 6 167,7                | 3 790,5  | 2 377,2 | 2 293,5          | 1 360,5 | 933,0   | 2 150,9          |
| 28                     | 2012 Januar     | 335,2             | 325,1                  | 230,4    | 94,7    | 118,8            | 69,1    | 49,7    | 148,3            |
| 29                     | Februar         | 306,1             | 297,9                  | 206,3    | 91,6    | 123,0            | 72,4    | 50,6    | 119,6            |
| 30                     | März            | 486,9             | 477,6                  | 302,6    | 175,0   | 191,4            | 124,4   | 66,9    | 156,2            |
| 31                     | April           | 493,9             | 483,9                  | 301,4    | 182,5   | 167,9            | 97,7    | 70,2    | 181,8            |
| 32                     | Mai             | 515,4             | 504,7                  | 311,7    | 193,0   | 175,9            | 105,8   | 70,2    | 185,3            |
| 33                     | Juni            | 558,2             | 547,4                  | 336,2    | 211,2   | 184,9            | 107,1   | 77,7    | 198,0            |
| 34                     | Juli            | 592,8             | 583,4                  | 344,3    | 239,2   | 213,5            | 122,5   | 90,9    | 199,5            |
| 35                     | August          | 632,5             | 621,4                  | 374,0    | 247,4   | 213,3            | 115,6   | 97,7    | 220,4            |
| 36                     | September       | 608,0             | 596,7                  | 352,8    | 243,9   | 216,7            | 123,2   | 93,5    | 207,4            |
| 37                     | Oktober         | 599,4             | 590,3                  | 350,5    | 239,8   | 223,5            | 143,7   | 79,8    | 184,1            |
| 38                     | November        | 605,1             | 593,9                  | 344,3    | 249,7   | 236,3            | 140,4   | 95,8    | 176,8            |
| 39                     | Dezember        | 557,4             | 545,4                  | 336,1    | 209,3   | 228,4            | 138,5   | 90,0    | 173,5            |
| Mecklenburg-Vorpommern |                 |                   |                        |          |         |                  |         |         |                  |
| 40                     | 2012 Jan.- Dez. | 1 901,9           | 1 887,5                | 1 185,6  | 701,9   | 585,1            | 286,8   | 298,4   | 774,3            |
| 41                     | 2012 Januar     | 83,3              | 82,5                   | 59,8     | 22,7    | 26,0             | 15,6    | 10,4    | 37,3             |
| 42                     | Februar         | 127,2             | 126,5                  | 106,8    | 19,7    | 25,3             | 15,9    | 9,5     | 85,4             |
| 43                     | März            | 132,4             | 131,5                  | 88,0     | 43,5    | 50,6             | 29,1    | 21,6    | 51,2             |
| 44                     | April           | 138,8             | 137,7                  | 83,2     | 54,5    | 46,8             | 22,0    | 24,8    | 52,7             |
| 45                     | Mai             | 210,8             | 209,5                  | 146,8    | 62,6    | 52,4             | 23,5    | 28,9    | 111,9            |
| 46                     | Juni            | 165,4             | 163,9                  | 98,3     | 65,6    | 54,8             | 26,9    | 27,9    | 58,0             |
| 47                     | Juli            | 160,6             | 159,0                  | 93,9     | 65,1    | 54,3             | 24,9    | 29,5    | 57,7             |
| 48                     | August          | 181,1             | 179,5                  | 109,7    | 69,8    | 59,7             | 29,3    | 30,3    | 65,6             |
| 49                     | September       | 175,7             | 174,1                  | 96,2     | 77,9    | 53,9             | 24,8    | 29,1    | 59,7             |
| 50                     | Oktober         | 180,0             | 179,1                  | 98,6     | 80,5    | 59,3             | 28,2    | 31,0    | 61,0             |
| 51                     | November        | 198,1             | 197,2                  | 109,5    | 87,7    | 63,8             | 28,4    | 35,4    | 66,9             |
| 52                     | Dezember        | 148,3             | 147,1                  | 94,8     | 52,3    | 38,3             | 18,2    | 20,0    | 66,8             |

Statistisches Bundesamt, Ausgewählte Zahlen Bau, 01/2013

Bauberichterstattung

1 Bauhauptgewerbe

1.4.3 Umsatz insgesamt, baugewerblicher Umsatz nach Art der Bauten und Auftraggebern

- Alle Betriebe -

Mill. EUR

DEUTSCHLAND NACH LÄNDERN

| Öffentlicher und Straßenbau |         |  |  |         |            |                      |    | Lfd. |
|-----------------------------|---------|--|--|---------|------------|----------------------|----|------|
| zusammen                    | Hochbau | davon für                              |  | Tiefbau | davon      |                      |    |      |
|                             |         | Organisationen<br>ohne<br>Erwerbszweck | Körperschaften<br>des öffentlichen<br>Rechts |         | Straßenbau | sonstiger<br>Tiefbau |    |      |
|                             |         |  |  |         |            |                      |    |      |
| Bremen                      |         |  |  |         |            |                      |    |      |
| 207,2                       | 38,1    | 10,9                                   | 27,2   | 169,1   | 108,6      | 60,4                 | 01 |      |
| 14,9                        | 3,3     | 0,4                                    | 2,9  | 11,6    | 2,9        | 8,7                  | 02 |      |
| 18,8                        | 2,8     | 0,2                                    | 2,5  | 16,0    | 5,1        | 10,9                 | 03 |      |
| 17,4                        | 3,6     | 0,5                                    | 3,0  | 13,8    | 7,7        | 6,1                  | 04 |      |
| 18,9                        | 3,0     | 0,7                                    | 2,3  | 16,0    | 7,8        | 8,1                  | 05 |      |
| 13,4                        | 2,7     | 0,6                                    | 2,2  | 10,6    | 9,2        | 1,4                  | 06 |      |
| 16,7                        | 3,0     | 0,4                                    | 2,6  | 13,6    | 8,6        | 5,1                  | 07 |      |
| 23,8                        | 8,0     | 6,1                                    | 1,9  | 15,8    | 11,6       | 4,2                  | 08 |      |
| 16,8                        | 2,7     | 0,4                                    | 2,3  | 14,1    | 8,6        | 5,4                  | 09 |      |
| 17,9                        | 2,8     | 0,4                                    | 2,4  | 15,1    | 10,9       | 4,2                  | 10 |      |
| 13,1                        | 2,2     | 0,4                                    | 1,8  | 11,0    | 8,8        | 2,2                  | 11 |      |
| 18,3                        | 2,2     | 0,5                                    | 1,7  | 16,1    | 14,3       | 1,8                  | 12 |      |
| 17,3                        | 1,9     | 0,4                                    | 1,6  | 15,4    | 13,1       | 2,3                  | 13 |      |
| Hamburg                     |         |  |  |         |            |                      |    |      |
| 502,0                       | 67,5    | 10,6                                   | 56,9   | 434,5   | 197,7      | 236,8                | 14 |      |
| 22,6                        | 4,2     | 1,0                                    | 3,2  | 18,4    | 4,9        | 13,5                 | 15 |      |
| 21,3                        | 3,6     | 0,3                                    | 3,3  | 17,7    | 3,9        | 13,9                 | 16 |      |
| 36,4                        | 8,0     | 1,5                                    | 6,6  | 28,3    | 12,4       | 15,9                 | 17 |      |
| 34,2                        | 6,5     | 1,0                                    | 5,5  | 27,7    | 14,4       | 13,3                 | 18 |      |
| 49,7                        | 5,7     | 1,0                                    | 4,7  | 44,0    | 17,6       | 26,4                 | 19 |      |
| 51,8                        | 7,0     | 0,4                                    | 6,6  | 44,8    | 19,8       | 24,9                 | 20 |      |
| 52,7                        | 6,3     | 1,5                                    | 4,7  | 46,5    | 21,8       | 24,7                 | 21 |      |
| 55,6                        | 5,9     | 0,7                                    | 5,2  | 49,6    | 21,1       | 28,6                 | 22 |      |
| 49,9                        | 4,5     | 0,8                                    | 3,8  | 45,3    | 19,9       | 25,5                 | 23 |      |
| 55,3                        | 6,0     | 0,8                                    | 5,2  | 49,3    | 28,4       | 20,9                 | 24 |      |
| 47,4                        | 7,0     | 1,1                                    | 5,9  | 40,3    | 21,2       | 19,2                 | 25 |      |
| 25,3                        | 2,8     | 0,4                                    | 2,4  | 22,5    | 12,4       | 10,0                 | 26 |      |
| Hessen                      |         |  |  |         |            |                      |    |      |
| 1 723,2                     | 279,1   | 80,0                                   | 199,2  | 1 444,1 | 960,8      | 483,3                | 27 |      |
| 57,9                        | 12,9    | 2,7                                    | 10,3   | 45,0    | 25,6       | 19,4                 | 28 |      |
| 55,4                        | 14,3    | 4,1                                    | 10,2   | 41,0    | 20,8       | 20,3                 | 29 |      |
| 130,0                       | 22,0    | 4,4                                    | 17,5   | 108,1   | 69,0       | 39,1                 | 30 |      |
| 134,2                       | 21,9    | 3,0                                    | 18,9   | 112,3   | 76,4       | 35,9                 | 31 |      |
| 143,5                       | 20,7    | 4,7                                    | 16,0   | 122,8   | 83,2       | 39,6                 | 32 |      |
| 164,5                       | 31,1    | 12,8                                   | 18,3   | 133,5   | 88,8       | 44,6                 | 33 |      |
| 170,4                       | 22,2    | 4,6                                    | 17,6   | 148,2   | 102,7      | 45,5                 | 34 |      |
| 187,7                       | 38,0    | 22,3                                   | 15,6   | 149,7   | 105,3      | 44,5                 | 35 |      |
| 172,5                       | 22,1    | 4,3                                    | 17,8   | 150,4   | 104,8      | 45,6                 | 36 |      |
| 182,8                       | 22,8    | 5,4                                    | 17,4   | 160,0   | 110,1      | 49,9                 | 37 |      |
| 180,9                       | 27,0    | 5,8                                    | 21,2   | 153,8   | 104,4      | 49,4                 | 38 |      |
| 143,4                       | 24,1    | 5,8                                    | 18,3   | 119,3   | 69,6       | 49,7                 | 39 |      |
| Mecklenburg-Vorpommern      |         |  |  |         |            |                      |    |      |
| 528,0                       | 124,6   | 29,2                                   | 95,3   | 403,5   | 252,5      | 151,0                | 40 |      |
| 19,2                        | 6,9     | 1,6                                    | 5,3  | 12,3    | 4,5        | 7,8                  | 41 |      |
| 15,7                        | 5,5     | 1,3                                    | 4,2  | 10,2    | 4,2        | 6,0                  | 42 |      |
| 29,6                        | 7,7     | 2,2                                    | 5,5  | 21,9    | 10,9       | 11,0                 | 43 |      |
| 38,2                        | 8,5     | 2,5                                    | 5,9  | 29,8    | 18,2       | 11,5                 | 44 |      |
| 45,2                        | 11,5    | 3,6                                    | 7,9  | 33,7    | 20,9       | 12,9                 | 45 |      |
| 51,0                        | 13,4    | 3,0                                    | 10,4   | 37,7    | 23,8       | 13,9                 | 46 |      |
| 47,0                        | 11,4    | 2,8                                    | 8,6  | 35,6    | 23,4       | 12,2                 | 47 |      |
| 54,2                        | 14,7    | 3,1                                    | 11,6   | 39,5    | 24,8       | 14,7                 | 48 |      |
| 60,5                        | 11,8    | 2,5                                    | 9,2  | 48,8    | 34,9       | 13,9                 | 49 |      |
| 58,9                        | 9,3     | 2,1                                    | 7,3  | 49,5    | 32,6       | 17,0                 | 50 |      |
| 66,5                        | 14,2    | 3,2                                    | 11,0   | 52,2    | 35,0       | 17,2                 | 51 |      |
| 42,0                        | 9,7     | 1,3                                    | 8,4  | 32,3    | 19,3       | 12,9                 | 52 |      |

Statistisches Bundesamt, Ausgewählte Zahlen Bau, 01/2013

## Bauberichterstattung

## 1 Bauhauptgewerbe

## 1.4.3 Umsatz insgesamt, baugewerblicher Umsatz nach Art der Bauten und Auftraggebern

- Alle Betriebe -

Mill. EUR

## DEUTSCHLAND NACH LÄNDERN

| Lfd.                | Zeitraum        | Gesamt-<br>umsatz | Baugewerblicher Umsatz |          |         | Gewerblicher Bau |         |         | Wohnungs-<br>bau |
|---------------------|-----------------|-------------------|------------------------|----------|---------|------------------|---------|---------|------------------|
|                     |                 |                   | insgesamt              | davon im |         | zusammen         | Hochbau | Tiefbau |                  |
|                     |                 |                   |                        | Hochbau  | Tiefbau |                  |         |         |                  |
| Niedersachsen       |                 |                   |                        |          |         |                  |         |         |                  |
| 01                  | 2012 Jan.- Dez. | 10 547,6          | 10 480,4               | 6 245,4  | 4 235,0 | 3 862,2          | 2 150,1 | 1 712,1 | 3 622,6          |
| 02                  | 2012 Januar     | 461,3             | 458,0                  | 300,6    | 157,4   | 171,1            | 99,6    | 71,5    | 176,5            |
| 03                  | Februar         | 498,5             | 494,4                  | 346,7    | 147,7   | 189,9            | 123,2   | 66,7    | 192,2            |
| 04                  | März            | 730,0             | 723,9                  | 463,0    | 260,9   | 276,8            | 161,3   | 115,4   | 269,3            |
| 05                  | April           | 783,3             | 778,6                  | 471,3    | 307,3   | 292,4            | 160,8   | 131,6   | 275,4            |
| 06                  | Mai             | 888,8             | 882,5                  | 517,8    | 364,6   | 327,4            | 168,2   | 159,2   | 308,5            |
| 07                  | Juni            | 975,1             | 968,7                  | 581,9    | 386,8   | 348,4            | 196,6   | 151,8   | 339,1            |
| 08                  | Juli            | 1 030,5           | 1 024,2                | 590,2    | 434,0   | 370,1            | 199,4   | 170,7   | 352,1            |
| 09                  | August          | 1 025,5           | 1 019,8                | 584,3    | 435,5   | 372,2            | 205,0   | 167,3   | 334,2            |
| 10                  | September       | 1 011,3           | 1 005,0                | 585,0    | 420,1   | 368,6            | 209,0   | 159,6   | 330,8            |
| 11                  | Oktober         | 1 051,2           | 1 045,2                | 588,1    | 457,1   | 375,5            | 204,4   | 171,2   | 344,4            |
| 12                  | November        | 1 132,9           | 1 126,5                | 624,4    | 502,1   | 407,5            | 209,6   | 197,8   | 369,3            |
| 13                  | Dezember        | 959,2             | 953,5                  | 592,0    | 361,5   | 362,3            | 213,0   | 149,4   | 331,2            |
| Nordrhein-Westfalen |                 |                   |                        |          |         |                  |         |         |                  |
| 14                  | 2012 Jan.- Dez. | 15 800,6          | 15 654,5               | 10 549,2 | 5 105,3 | 6 002,9          | 3 891,2 | 2 111,7 | 5 916,3          |
| 15                  | 2012 Januar     | 826,0             | 819,2                  | 584,8    | 234,4   | 353,8            | 241,9   | 112,0   | 291,7            |
| 16                  | Februar         | 799,1             | 789,6                  | 556,9    | 232,7   | 330,3            | 228,2   | 102,1   | 278,8            |
| 17                  | März            | 1 227,5           | 1 215,5                | 839,1    | 376,4   | 470,3            | 308,8   | 161,6   | 472,5            |
| 18                  | April           | 1 216,6           | 1 203,4                | 792,4    | 411,0   | 473,0            | 293,9   | 179,1   | 441,9            |
| 19                  | Mai             | 1 344,9           | 1 332,5                | 895,1    | 437,4   | 504,1            | 322,8   | 181,3   | 513,3            |
| 20                  | Juni            | 1 403,4           | 1 391,8                | 937,0    | 454,8   | 525,2            | 340,1   | 185,0   | 531,9            |
| 21                  | Juli            | 1 496,8           | 1 482,7                | 995,6    | 487,1   | 554,8            | 360,0   | 194,8   | 567,9            |
| 22                  | August          | 1 475,5           | 1 460,8                | 952,1    | 508,7   | 542,9            | 346,7   | 196,2   | 541,3            |
| 23                  | September       | 1 514,8           | 1 501,5                | 1 023,7  | 477,8   | 540,2            | 349,7   | 190,5   | 607,4            |
| 24                  | Oktober         | 1 510,6           | 1 493,9                | 974,5    | 519,3   | 564,0            | 354,6   | 209,4   | 554,3            |
| 25                  | November        | 1 555,6           | 1 542,4                | 1 032,3  | 510,1   | 579,6            | 377,8   | 201,8   | 585,0            |
| 26                  | Dezember        | 1 429,8           | 1 421,2                | 965,7    | 455,5   | 564,8            | 366,8   | 198,0   | 530,1            |
| Rheinland-Pfalz     |                 |                   |                        |          |         |                  |         |         |                  |
| 14                  | 2012 Jan.- Dez. | 4 725,8           | 4 586,4                | 2 889,1  | 1 697,2 | 1 225,5          | 845,3   | 380,2   | 1 657,9          |
| 15                  | 2012 Januar     | 210,3             | 201,8                  | 138,0    | 63,7    | 52,5             | 35,1    | 17,4    | 79,4             |
| 16                  | Februar         | 227,4             | 219,8                  | 158,7    | 61,0    | 55,6             | 39,2    | 16,3    | 95,6             |
| 17                  | März            | 339,2             | 327,0                  | 216,9    | 110,1   | 98,5             | 69,1    | 29,4    | 115,1            |
| 18                  | April           | 379,8             | 369,4                  | 243,1    | 126,3   | 96,9             | 64,7    | 32,2    | 150,4            |
| 19                  | Mai             | 388,8             | 375,1                  | 234,2    | 140,9   | 91,0             | 59,7    | 31,3    | 143,8            |
| 20                  | Juni            | 427,2             | 416,3                  | 259,9    | 156,3   | 112,9            | 77,3    | 35,6    | 145,8            |
| 21                  | Juli            | 435,0             | 426,6                  | 258,5    | 168,0   | 102,3            | 65,2    | 37,1    | 161,2            |
| 22                  | August          | 452,6             | 439,2                  | 269,6    | 169,6   | 113,8            | 76,3    | 37,6    | 159,1            |
| 23                  | September       | 432,8             | 417,9                  | 249,3    | 168,6   | 109,1            | 71,9    | 37,1    | 143,9            |
| 24                  | Oktober         | 488,6             | 475,0                  | 291,4    | 183,6   | 115,0            | 82,9    | 32,1    | 171,7            |
| 25                  | November        | 496,7             | 483,7                  | 286,9    | 196,8   | 130,3            | 89,5    | 40,8    | 155,8            |
| 26                  | Dezember        | 447,4             | 434,6                  | 282,3    | 152,3   | 147,6            | 114,4   | 33,2    | 136,0            |
| Saarland            |                 |                   |                        |          |         |                  |         |         |                  |
| 40                  | 2012 Jan.- Dez. | 1 069,9           | 1 054,5                | 657,5    | 397,0   | 377,5            | 279,0   | 98,6    | 282,1            |
| 41                  | 2012 Januar     | 63,1              | 62,3                   | 39,5     | 22,8    | 27,6             | 19,4    | 8,2     | 14,2             |
| 42                  | Februar         | 53,4              | 52,5                   | 38,9     | 13,6    | 26,9             | 22,3    | 4,6     | 10,0             |
| 43                  | März            | 80,2              | 79,0                   | 51,7     | 27,3    | 32,8             | 25,6    | 7,2     | 20,4             |
| 44                  | April           | 82,6              | 81,4                   | 47,1     | 34,2    | 32,7             | 23,6    | 9,0     | 18,5             |
| 45                  | Mai             | 94,1              | 92,4                   | 55,9     | 36,5    | 34,0             | 24,2    | 9,9     | 24,3             |
| 46                  | Juni            | 92,2              | 90,9                   | 53,9     | 37,0    | 32,2             | 22,5    | 9,7     | 22,9             |
| 47                  | Juli            | 97,6              | 96,1                   | 57,5     | 38,7    | 29,0             | 20,7    | 8,3     | 27,9             |
| 48                  | August          | 110,6             | 109,3                  | 67,6     | 41,6    | 38,1             | 29,7    | 8,4     | 29,3             |
| 49                  | September       | 101,3             | 100,0                  | 61,7     | 38,2    | 28,2             | 20,8    | 7,4     | 31,1             |
| 50                  | Oktober         | 101,9             | 100,3                  | 62,2     | 38,1    | 32,6             | 24,1    | 8,4     | 27,8             |
| 51                  | November        | 107,4             | 106,2                  | 66,4     | 39,8    | 34,1             | 23,7    | 10,4    | 31,4             |
| 52                  | Dezember        | 85,4              | 84,3                   | 55,1     | 29,2    | 29,3             | 22,2    | 7,1     | 24,5             |

Statistisches Bundesamt, Ausgewählte Zahlen Bau, 01/2013

Bauberichterstattung

1 Bauhauptgewerbe

1.4.3 Umsatz insgesamt, baugewerblicher Umsatz nach Art der Bauten und Auftraggebern

- Alle Betriebe -

Mill. EUR

DEUTSCHLAND NACH LÄNDERN

| DEUTSCHLAND UND LÄNDER      |         |  |  |         |            |                      |      |
|-----------------------------|---------|--|--|---------|------------|----------------------|------|
| Öffentlicher und Straßenbau |         |  |  |         |            |                      | Lfd. |
| zusammen                    | Hochbau | davon für                              |  | Tiefbau | davon      |                      |      |
|                             |         | Organisationen<br>ohne<br>Erwerbszweck | Körperschaften<br>des öffentlichen<br>Rechts |         | Straßenbau | sonstiger<br>Tiefbau |      |
| Niedersachsen               |         |  |  |         |            |                      |      |
| 2 995,6                     | 472,7   | 103,4                                  | 369,2  | 2 523,0 | 1 416,9    | 1 106,0              | 01   |
| 110,5                       | 24,6    | 6,0                                    | 18,6   | 85,9    | 44,5       | 41,4                 | 02   |
| 112,3                       | 31,3    | 9,1                                    | 22,2   | 81,0    | 35,5       | 45,5                 | 03   |
| 178,0                       | 32,5    | 6,5                                    | 26,0   | 145,5   | 81,7       | 63,8                 | 04   |
| 210,8                       | 35,1    | 6,7                                    | 28,4   | 175,7   | 106,5      | 69,2                 | 05   |
| 246,6                       | 41,2    | 11,6                                   | 29,6   | 205,4   | 117,9      | 87,5                 | 06   |
| 281,3                       | 46,3    | 9,4                                    | 36,8   | 235,0   | 137,0      | 98,0                 | 07   |
| 302,1                       | 38,7    | 7,3                                    | 31,4   | 263,4   | 151,7      | 111,7                | 08   |
| 313,4                       | 45,2    | 10,5                                   | 34,7   | 268,2   | 160,4      | 107,8                | 09   |
| 305,7                       | 45,2    | 8,5                                    | 36,7   | 260,5   | 155,4      | 105,1                | 10   |
| 325,3                       | 39,4    | 8,6                                    | 30,8   | 286,0   | 158,0      | 128,0                | 11   |
| 349,7                       | 45,5    | 8,9                                    | 36,6   | 304,3   | 170,3      | 134,0                | 12   |
| 260,0                       | 47,8    | 10,4                                   | 37,4   | 212,2   | 98,2       | 114,0                | 13   |
| Nordrhein-Westfalen         |         |  |  |         |            |                      |      |
| 3 735,3                     | 741,7   | 178,8                                  | 563,0  | 2 993,5 | 1 683,1    | 1 310,4              | 14   |
| 173,7                       | 51,2    | 7,5                                    | 43,7   | 122,4   | 62,3       | 60,1                 | 15   |
| 180,5                       | 49,9    | 12,3                                   | 37,5   | 130,7   | 62,0       | 68,7                 | 16   |
| 272,7                       | 57,8    | 15,3                                   | 42,4   | 214,9   | 114,5      | 100,4                | 17   |
| 288,5                       | 56,6    | 13,6                                   | 43,0   | 231,9   | 129,8      | 102,1                | 18   |
| 315,0                       | 59,0    | 13,9                                   | 45,1   | 256,1   | 147,8      | 108,3                | 19   |
| 334,7                       | 65,0    | 16,3                                   | 48,6   | 269,7   | 151,8      | 117,9                | 20   |
| 360,0                       | 67,7    | 13,7                                   | 54,0   | 292,3   | 167,9      | 124,4                | 21   |
| 376,5                       | 64,0    | 14,8                                   | 49,2   | 312,5   | 183,0      | 129,5                | 22   |
| 353,9                       | 66,6    | 17,5                                   | 49,1   | 287,3   | 170,0      | 117,3                | 23   |
| 375,5                       | 65,6    | 17,3                                   | 48,3   | 309,9   | 182,5      | 127,4                | 24   |
| 377,8                       | 69,5    | 17,8                                   | 51,7   | 308,3   | 168,3      | 140,0                | 25   |
| 326,4                       | 68,8    | 18,6                                   | 50,2   | 257,5   | 143,2      | 114,4                | 26   |
| Rheinland-Pfalz             |         |  |  |         |            |                      |      |
| 1 702,9                     | 385,9   | 65,7                                   | 320,2  | 1 317,0 | 831,8      | 485,2                | 27   |
| 69,8                        | 23,5    | 6,9                                    | 16,7   | 46,3    | 28,2       | 18,1                 | 28   |
| 68,6                        | 23,9    | 6,3                                    | 17,6   | 44,7    | 24,6       | 20,1                 | 29   |
| 113,4                       | 32,7    | 6,0                                    | 26,7   | 80,6    | 50,9       | 29,8                 | 30   |
| 122,2                       | 28,1    | 4,2                                    | 23,9   | 94,1    | 58,2       | 35,9                 | 31   |
| 140,3                       | 30,8    | 4,2                                    | 26,6   | 109,6   | 70,8       | 38,8                 | 32   |
| 157,6                       | 36,9    | 8,1                                    | 28,8   | 120,8   | 77,3       | 43,5                 | 33   |
| 163,0                       | 32,2    | 5,1                                    | 27,1   | 130,9   | 82,8       | 48,1                 | 34   |
| 166,3                       | 34,2    | 3,4                                    | 30,8   | 132,0   | 83,4       | 48,7                 | 35   |
| 164,9                       | 33,4    | 3,1                                    | 30,3   | 131,5   | 89,0       | 42,4                 | 36   |
| 188,2                       | 36,8    | 7,9                                    | 28,9   | 151,5   | 96,5       | 54,9                 | 37   |
| 197,6                       | 41,5    | 6,1                                    | 35,5   | 156,0   | 103,9      | 52,1                 | 38   |
| 150,9                       | 31,9    | 4,5                                    | 27,3   | 119,1   | 66,3       | 52,8                 | 39   |
| Saarland                    |         |  |  |         |            |                      |      |
| 394,9                       | 96,4    | 18,5                                   | 77,9   | 298,5   | 142,3      | 156,2                | 40   |
| 20,5                        | 5,9     | 0,8                                    | 5,1  | 14,6    | 6,2        | 8,4                  | 41   |
| 15,7                        | 6,6     | 1,7                                    | 4,9  | 9,1     | 3,2        | 5,9                  | 42   |
| 25,8                        | 5,7     | 1,3                                    | 4,4  | 20,1    | 10,1       | 10,0                 | 43   |
| 30,2                        | 5,0     | 1,1                                    | 3,9  | 25,2    | 13,0       | 12,2                 | 44   |
| 34,1                        | 7,5     | 1,8                                    | 5,7  | 26,6    | 13,4       | 13,2                 | 45   |
| 35,7                        | 8,5     | 2,1                                    | 6,4  | 27,3    | 13,6       | 13,7                 | 46   |
| 39,2                        | 8,9     | 1,1                                    | 7,8  | 30,4    | 15,1       | 15,2                 | 47   |
| 41,9                        | 8,6     | 1,4                                    | 7,2  | 33,2    | 17,5       | 15,7                 | 48   |
| 40,7                        | 9,8     | 1,6                                    | 8,2  | 30,9    | 14,7       | 16,2                 | 49   |
| 39,9                        | 10,2    | 1,6                                    | 8,6  | 29,7    | 15,5       | 14,2                 | 50   |
| 40,6                        | 11,2    | 2,5                                    | 8,8  | 29,4    | 12,7       | 16,7                 | 51   |
| 30,6                        | 8,5     | 1,6                                    | 6,9  | 22,1    | 7,2        | 14,9                 | 52   |

Statistisches Bundesamt, Ausgewählte Zahlen Bau, 01/2013

## Bauberichterstattung

## 1 Bauhauptgewerbe

## 1.4.3 Umsatz insgesamt, baugewerblicher Umsatz nach Art der Bauten und Auftraggebern

- Alle Betriebe -

Mill. EUR

## DEUTSCHLAND NACH LÄNDERN

| Lfd.               | Zeitraum        | Gesamt-<br>umsatz | Baugewerblicher Umsatz |          |         | Gewerblicher Bau |         |         | Wohnungs-<br>bau |
|--------------------|-----------------|-------------------|------------------------|----------|---------|------------------|---------|---------|------------------|
|                    |                 |                   | insgesamt              | davon im |         | zusammen         | Hochbau | Tiefbau |                  |
|                    |                 |                   |                        | Hochbau  | Tiefbau |                  |         |         |                  |
| Sachsen            |                 |                   |                        |          |         |                  |         |         |                  |
| 01                 | 2012 Jan.- Dez. | 6 162,6           | 6 091,2                | 3 394,9  | 2 696,3 | 2 747,7          | 1 569,0 | 1 178,7 | 1 378,5          |
| 02                 | 2012 Januar     | 257,6             | 254,0                  | 155,9    | 98,1    | 121,0            | 71,8    | 49,3    | 59,9             |
| 03                 | Februar         | 247,1             | 243,1                  | 153,7    | 89,3    | 123,8            | 81,3    | 42,5    | 51,7             |
| 04                 | März            | 437,7             | 432,1                  | 245,7    | 186,4   | 221,1            | 121,9   | 99,2    | 93,0             |
| 05                 | April           | 486,0             | 481,3                  | 276,6    | 204,8   | 224,1            | 133,1   | 91,0    | 111,3            |
| 06                 | Mai             | 526,3             | 520,5                  | 297,3    | 223,2   | 229,2            | 139,9   | 89,3    | 123,2            |
| 07                 | Juni            | 573,7             | 566,8                  | 304,8    | 262,0   | 242,6            | 130,9   | 111,7   | 133,5            |
| 08                 | Juli            | 620,7             | 615,0                  | 350,1    | 265,0   | 273,3            | 164,0   | 109,3   | 148,1            |
| 09                 | August          | 617,3             | 611,1                  | 342,6    | 268,5   | 254,8            | 146,5   | 108,3   | 145,2            |
| 10                 | September       | 620,3             | 613,9                  | 333,8    | 280,0   | 282,8            | 157,2   | 125,6   | 129,1            |
| 11                 | Oktober         | 627,9             | 620,8                  | 330,8    | 290,0   | 262,2            | 147,3   | 114,8   | 138,0            |
| 12                 | November        | 641,5             | 633,9                  | 335,2    | 298,7   | 273,7            | 149,2   | 124,5   | 140,2            |
| 13                 | Dezember        | 506,7             | 498,7                  | 268,4    | 230,4   | 239,1            | 125,8   | 113,2   | 105,3            |
| Sachsen-Anhalt     |                 |                   |                        |          |         |                  |         |         |                  |
| 14                 | 2012 Jan.- Dez. | 3 329,5           | 3 302,7                | 1 746,8  | 1 556,0 | 1 568,1          | 778,7   | 789,3   | 787,6            |
| 15                 | 2012 Januar     | 139,0             | 137,1                  | 81,4     | 55,7    | 70,0             | 33,1    | 36,9    | 41,3             |
| 16                 | Februar         | 122,1             | 120,0                  | 68,1     | 51,9    | 62,1             | 30,5    | 31,6    | 30,1             |
| 17                 | März            | 240,8             | 237,7                  | 139,4    | 98,3    | 114,6            | 57,4    | 57,2    | 66,5             |
| 18                 | April           | 259,4             | 257,6                  | 141,3    | 116,3   | 121,6            | 62,9    | 58,7    | 64,7             |
| 19                 | Mai             | 291,6             | 289,6                  | 147,1    | 142,4   | 145,8            | 71,6    | 74,2    | 62,2             |
| 20                 | Juni            | 313,4             | 310,6                  | 168,9    | 141,7   | 146,0            | 73,8    | 72,1    | 78,8             |
| 21                 | Juli            | 336,1             | 333,9                  | 172,0    | 161,9   | 153,5            | 80,6    | 72,8    | 78,8             |
| 22                 | August          | 339,8             | 337,8                  | 178,5    | 159,2   | 162,5            | 83,6    | 78,9    | 77,6             |
| 23                 | September       | 316,9             | 315,0                  | 162,0    | 153,0   | 142,6            | 70,3    | 72,3    | 73,2             |
| 24                 | Oktober         | 352,9             | 350,8                  | 181,8    | 169,0   | 150,2            | 68,7    | 81,5    | 91,7             |
| 25                 | November        | 360,1             | 357,6                  | 170,9    | 186,7   | 162,6            | 76,3    | 86,4    | 74,0             |
| 26                 | Dezember        | 257,3             | 255,2                  | 135,4    | 119,9   | 136,5            | 69,8    | 66,8    | 48,7             |
| Schleswig-Holstein |                 |                   |                        |          |         |                  |         |         |                  |
| 14                 | 2012 Jan.- Dez. | 2 575,7           | 2 551,0                | 1 735,0  | 816,0   | 728,7            | 453,1   | 275,6   | 1 176,1          |
| 15                 | 2012 Januar     | 115,4             | 114,2                  | 85,9     | 28,2    | 31,8             | 22,0    | 9,8     | 56,9             |
| 16                 | Februar         | 122,8             | 121,6                  | 94,8     | 26,8    | 29,5             | 19,2    | 10,2    | 69,5             |
| 17                 | März            | 210,0             | 207,7                  | 148,4    | 59,3    | 68,4             | 43,4    | 25,0    | 93,9             |
| 18                 | April           | 192,1             | 190,7                  | 126,8    | 63,9    | 44,8             | 27,8    | 17,0    | 92,9             |
| 19                 | Mai             | 221,0             | 218,3                  | 143,5    | 74,8    | 58,0             | 33,8    | 24,2    | 102,8            |
| 20                 | Juni            | 253,1             | 250,5                  | 166,3    | 84,2    | 61,7             | 36,5    | 25,2    | 120,3            |
| 21                 | Juli            | 252,6             | 251,1                  | 168,9    | 82,1    | 73,5             | 47,3    | 26,1    | 112,2            |
| 22                 | August          | 248,7             | 246,3                  | 162,2    | 84,0    | 73,5             | 43,5    | 30,0    | 109,9            |
| 23                 | September       | 241,5             | 239,1                  | 157,8    | 81,3    | 67,2             | 40,0    | 27,3    | 109,6            |
| 24                 | Oktober         | 249,4             | 247,6                  | 160,9    | 86,8    | 72,4             | 47,8    | 24,6    | 102,7            |
| 25                 | November        | 256,4             | 253,6                  | 164,3    | 89,3    | 72,3             | 38,0    | 34,2    | 114,5            |
| 26                 | Dezember        | 212,7             | 210,4                  | 155,1    | 55,4    | 75,7             | 53,9    | 21,8    | 91,0             |
| Thüringen          |                 |                   |                        |          |         |                  |         |         |                  |
| 40                 | 2012 Jan.- Dez. | 2 945,8           | 2 909,8                | 1 497,5  | 1 412,3 | 1 028,1          | 556,7   | 471,5   | 625,7            |
| 41                 | 2012 Januar     | 120,5             | 118,6                  | 72,6     | 46,0    | 44,0             | 23,1    | 21,0    | 30,0             |
| 42                 | Februar         | 110,5             | 109,0                  | 57,5     | 51,5    | 40,8             | 22,1    | 18,6    | 20,2             |
| 43                 | März            | 195,5             | 192,7                  | 103,2    | 89,5    | 80,4             | 44,8    | 35,6    | 37,1             |
| 44                 | April           | 218,4             | 215,2                  | 117,4    | 97,8    | 72,0             | 38,1    | 33,8    | 52,6             |
| 45                 | Mai             | 255,7             | 252,4                  | 134,4    | 118,0   | 90,3             | 48,7    | 41,5    | 55,9             |
| 46                 | Juni            | 283,9             | 280,9                  | 141,5    | 139,4   | 98,5             | 51,6    | 46,9    | 64,0             |
| 47                 | Juli            | 279,8             | 276,3                  | 143,2    | 133,1   | 99,7             | 54,1    | 45,5    | 62,5             |
| 48                 | August          | 301,2             | 297,4                  | 154,9    | 142,6   | 98,6             | 57,8    | 40,8    | 67,1             |
| 49                 | September       | 300,0             | 296,6                  | 149,7    | 146,9   | 97,7             | 55,9    | 41,8    | 60,2             |
| 50                 | Oktober         | 303,4             | 299,7                  | 150,0    | 149,7   | 98,0             | 57,5    | 40,6    | 61,1             |
| 51                 | November        | 331,1             | 327,5                  | 152,4    | 175,1   | 120,0            | 58,3    | 61,8    | 62,0             |
| 52                 | Dezember        | 245,8             | 243,3                  | 120,7    | 122,5   | 88,3             | 44,8    | 43,5    | 53,2             |

Statistisches Bundesamt, Ausgewählte Zahlen Bau, 01/2013

Bauberichterstattung

1 Bauhauptgewerbe

1.4.3 Umsatz insgesamt, baugewerblicher Umsatz nach Art der Bauten und Auftraggebern

- Alle Betriebe -

Mill. EUR

DEUTSCHLAND NACH LÄNDERN

| DEUTSCHLAND UND LÄNDER |         | Öffentlicher und Straßenbau            |  |         |            |                      | Lfd. |
|------------------------|---------|--|--|---------|------------|----------------------|------|
| zusammen               | Hochbau | davon für                              |  | Tiefbau | davon      |                      |      |
|                        |         | Organisationen<br>ohne<br>Erwerbszweck | Körperschaften<br>des öffentlichen<br>Rechts |         | Straßenbau | sonstiger<br>Tiefbau |      |
|                        |         |  |  |         |            |                      |      |
| Sachsen                |         |  |  |         |            |                      |      |
| 1 965,0                | 447,4   | 53,2                                   | 394,2  | 1 517,6 | 867,8      | 649,8                | 01   |
| 73,0                   | 24,2    | 3,1                                    | 21,1   | 48,8    | 19,2       | 29,6                 | 02   |
| 67,5                   | 20,7    | 3,0                                    | 17,7   | 46,8    | 17,1       | 29,7                 | 03   |
| 118,0                  | 30,8    | 3,2                                    | 27,6   | 87,2    | 47,4       | 39,9                 | 04   |
| 145,9                  | 32,1    | 3,8                                    | 28,4   | 113,7   | 67,8       | 45,9                 | 05   |
| 168,1                  | 34,2    | 3,6                                    | 30,6   | 133,9   | 81,3       | 52,6                 | 06   |
| 190,7                  | 40,4    | 5,9                                    | 34,5   | 150,3   | 84,7       | 65,6                 | 07   |
| 193,6                  | 37,9    | 4,4                                    | 33,6   | 155,7   | 97,0       | 58,7                 | 08   |
| 211,2                  | 51,0    | 5,4                                    | 45,6   | 160,2   | 95,0       | 65,2                 | 09   |
| 202,0                  | 47,6    | 5,9                                    | 41,7   | 154,4   | 93,4       | 61,0                 | 10   |
| 220,6                  | 45,4    | 6,0                                    | 39,4   | 175,1   | 109,2      | 65,9                 | 11   |
| 220,0                  | 45,8    | 5,4                                    | 40,4   | 174,2   | 105,7      | 68,5                 | 12   |
| 154,4                  | 37,2    | 3,7                                    | 33,6   | 117,1   | 50,0       | 67,1                 | 13   |
| Sachsen-Anhalt         |         |  |  |         |            |                      |      |
| 947,1                  | 180,5   | 37,2                                   | 143,2  | 766,6   | 469,2      | 297,5                | 14   |
| 25,8                   | 7,0     | 1,7                                    | 5,3  | 18,8    | 8,5        | 10,4                 | 15   |
| 27,7                   | 7,5     | 1,8                                    | 5,7  | 20,3    | 10,3       | 10,0                 | 16   |
| 56,6                   | 15,4    | 5,5                                    | 9,9  | 41,1    | 23,4       | 17,7                 | 17   |
| 71,3                   | 13,7    | 2,7                                    | 11,0   | 57,6    | 29,8       | 27,7                 | 18   |
| 81,6                   | 13,3    | 2,4                                    | 11,0   | 68,2    | 41,1       | 27,1                 | 19   |
| 85,8                   | 16,3    | 5,3                                    | 11,0   | 69,6    | 41,4       | 28,1                 | 20   |
| 101,6                  | 12,5    | 2,4                                    | 10,2   | 89,1    | 54,6       | 34,5                 | 21   |
| 97,7                   | 17,3    | 2,3                                    | 15,0   | 80,3    | 56,4       | 24,0                 | 22   |
| 99,2                   | 18,5    | 3,7                                    | 14,8   | 80,7    | 51,3       | 29,4                 | 23   |
| 108,9                  | 21,4    | 3,6                                    | 17,8   | 87,5    | 54,4       | 33,1                 | 24   |
| 120,9                  | 20,6    | 2,6                                    | 18,0   | 100,3   | 66,4       | 33,9                 | 25   |
| 70,0                   | 16,9    | 3,4                                    | 13,6   | 53,1    | 31,6       | 21,5                 | 26   |
| Schleswig-Holstein     |         |  |  |         |            |                      |      |
| 646,2                  | 105,7   | 33,0                                   | 72,7   | 540,5   | 283,1      | 257,4                | 27   |
| 25,4                   | 7,0     | 1,6                                    | 5,4  | 18,4    | 8,0        | 10,4                 | 28   |
| 22,7                   | 6,1     | 2,0                                    | 4,1  | 16,6    | 7,5        | 9,1                  | 29   |
| 45,4                   | 11,1    | 2,9                                    | 8,2  | 34,3    | 19,4       | 14,9                 | 30   |
| 53,0                   | 6,1     | 2,4                                    | 3,8  | 46,9    | 23,5       | 23,4                 | 31   |
| 57,5                   | 6,9     | 2,5                                    | 4,4  | 50,6    | 26,9       | 23,6                 | 32   |
| 68,5                   | 9,5     | 3,0                                    | 6,6  | 59,0    | 31,2       | 27,8                 | 33   |
| 65,3                   | 9,4     | 3,3                                    | 6,1  | 56,0    | 31,0       | 24,9                 | 34   |
| 62,9                   | 8,8     | 3,6                                    | 5,2  | 54,0    | 30,1       | 24,0                 | 35   |
| 62,3                   | 8,3     | 2,5                                    | 5,8  | 54,0    | 28,9       | 25,1                 | 36   |
| 72,5                   | 10,4    | 3,9                                    | 6,5  | 62,1    | 33,8       | 28,3                 | 37   |
| 66,8                   | 11,8    | 3,4                                    | 8,4  | 55,1    | 27,4       | 27,7                 | 38   |
| 43,7                   | 10,2    | 1,9                                    | 8,3  | 33,6    | 15,4       | 18,2                 | 39   |
| Thüringen              |         |  |  |         |            |                      |      |
| 1 256,0                | 315,2   | 46,5                                   | 268,6  | 940,8   | 461,1      | 479,7                | 40   |
| 44,6                   | 19,6    | 4,1                                    | 15,4   | 25,1    | 6,2        | 18,9                 | 41   |
| 48,1                   | 15,2    | 1,0                                    | 14,2   | 32,9    | 6,0        | 26,9                 | 42   |
| 75,2                   | 21,3    | 2,4                                    | 18,9   | 53,9    | 21,3       | 32,6                 | 43   |
| 90,7                   | 26,8    | 2,7                                    | 24,1   | 63,9    | 31,3       | 32,6                 | 44   |
| 106,3                  | 29,8    | 4,7                                    | 25,1   | 76,5    | 33,4       | 43,1                 | 45   |
| 118,4                  | 26,0    | 3,3                                    | 22,7   | 92,4    | 47,5       | 45,0                 | 46   |
| 114,2                  | 26,6    | 3,1                                    | 23,5   | 87,6    | 49,7       | 37,9                 | 47   |
| 131,8                  | 30,0    | 3,3                                    | 26,7   | 101,8   | 54,0       | 47,8                 | 48   |
| 138,8                  | 33,6    | 4,6                                    | 29,1   | 105,1   | 60,4       | 44,7                 | 49   |
| 140,6                  | 31,4    | 7,3                                    | 24,1   | 109,2   | 61,6       | 47,6                 | 50   |
| 145,5                  | 32,1    | 4,8                                    | 27,3   | 113,3   | 59,9       | 53,4                 | 51   |
| 101,8                  | 22,8    | 5,3                                    | 17,5   | 79,0    | 29,7       | 49,3                 | 52   |

Statistisches Bundesamt, Ausgewählte Zahlen Bau, 01/2013



Bauberichterstattung

1 Bauhauptgewerbe

1.5.1 Auftragseingang nach Betriebssitz und Art der Bauten

- Betriebe von Unternehmen mit 20 tätigen Personen und mehr -

Mill. EUR

DEUTSCHLAND

| Lfd.   |      |                 | Zeitraum | Auftragseingang |          | Gewerblicher Bau |          |         | Wohnungs-<br>bau |         |
|--|------|-----------------|----------|-----------------|----------|------------------|----------|---------|------------------|---------|
|  |      |                 |          | insgesamt       | davon im |                  | zusammen | Hochbau |                  | Tiefbau |
|  |      |                 |          |                 | Hochbau  | Tiefbau          |          |         |                  |         |
| 01   | 2011 | Januar-Dezember | 51 036,4 | 26 709,1        | 24 327,3 | 22 650,3         | 13 508,1 | 9 142,2 | 9 523,3          |         |
| 02   | 2012 | Januar-Dezember | 54 510,4 | 28 862,7        | 25 647,7 | 23 821,1         | 14 788,2 | 9 032,9 | 10 401,6         |         |
| 03   | 2011 | Januar          | 2 760,8  | 1 548,4         | 1 212,4  | 1 395,3          | 869,8    | 525,4   | 488,5            |         |
| 04   |      | Februar         | 3 425,2  | 1 900,3         | 1 525,0  | 1 726,3          | 1 075,8  | 650,5   | 620,7            |         |
| 05   |      | März            | 4 970,6  | 2 517,0         | 2 453,7  | 2 267,6          | 1 251,5  | 1 016,0 | 913,8            |         |
| 06   |      | April           | 4 381,7  | 2 166,0         | 2 215,6  | 1 835,9          | 1 025,7  | 810,2   | 853,6            |         |
| 07   |      | Mai             | 4 845,0  | 2 608,1         | 2 236,8  | 2 004,3          | 1 258,5  | 745,8   | 966,0            |         |
| 08   |      | Juni            | 4 833,1  | 2 504,3         | 2 328,8  | 2 050,6          | 1 247,8  | 802,8   | 810,0            |         |
| 09   |      | Juli            | 4 857,7  | 2 255,9         | 2 601,8  | 1 889,5          | 1 050,8  | 838,7   | 838,5            |         |
| 10   |      | August          | 4 561,4  | 2 354,8         | 2 206,7  | 2 031,7          | 1 233,5  | 798,2   | 832,8            |         |
| 11   |      | September       | 4 694,9  | 2 388,6         | 2 306,3  | 2 043,0          | 1 241,0  | 802,0   | 816,2            |         |
| 12   |      | Oktober         | 3 971,0  | 2 204,0         | 1 767,0  | 1 856,0          | 1 159,9  | 696,1   | 788,3            |         |
| 13   |      | November        | 3 894,6  | 2 141,7         | 1 752,9  | 1 781,2          | 1 068,1  | 713,1   | 784,5            |         |
| 14   |      | Dezember        | 3 840,3  | 2 120,0         | 1 720,3  | 1 769,0          | 1 025,6  | 743,4   | 810,2            |         |
| 15   | 2012 | Januar          | 3 274,2  | 1 810,2         | 1 464,0  | 1 568,9          | 914,8    | 654,1   | 658,3            |         |
| 16   |      | Februar         | 3 874,0  | 2 051,5         | 1 822,5  | 1 689,1          | 1 019,8  | 669,2   | 745,9            |         |
| 17   |      | März            | 5 421,7  | 2 941,0         | 2 480,7  | 2 384,7          | 1 592,7  | 792,0   | 973,2            |         |
| 18   |      | April           | 4 833,1  | 2 465,6         | 2 367,5  | 1 999,6          | 1 268,8  | 730,8   | 920,9            |         |
| 19   |      | Mai             | 4 741,0  | 2 363,8         | 2 377,2  | 2 013,8          | 1 200,4  | 813,3   | 855,1            |         |
| 20   |      | Juni            | 5 161,9  | 2 699,8         | 2 462,1  | 2 126,7          | 1 278,9  | 847,9   | 1 064,1          |         |
| 21   |      | Juli            | 4 913,9  | 2 442,0         | 2 471,9  | 2 021,0          | 1 249,1  | 771,9   | 906,6            |         |
| 22   |      | August          | 5 055,9  | 2 833,3         | 2 222,6  | 2 284,7          | 1 517,4  | 767,4   | 908,6            |         |
| 23   |      | September       | 4 608,9  | 2 489,8         | 2 119,1  | 2 041,3          | 1 252,8  | 788,5   | 890,5            |         |
| 24   |      | Oktober         | 5 295,9  | 2 636,8         | 2 659,1  | 2 339,0          | 1 379,8  | 959,2   | 900,6            |         |
| 25   |      | November        | 3 661,6  | 2 020,2         | 1 641,4  | 1 593,4          | 989,3    | 604,1   | 806,7            |         |
| 26   |      | Dezember        | 3 668,3  | 2 108,5         | 1 559,8  | 1 758,9          | 1 124,3  | 634,6   | 771,2            |         |
| 27   | 2013 | Januar          | 3 315,5  | 1 820,4         | 1 495,1  | 1 478,7          | 936,3    | 542,4   | 677,8            |         |
| Veränderung gegenüber Vormonat in %          |      |                 |          |                 |          |                  |          |         |                  |         |
| 28   | 2011 | Januar          | - 15,7   | - 12,9          | - 19,0   | - 2,3            | 0,5      | - 6,7   | - 24,0           |         |
| 29   |      | Februar         | 24,1     | 22,7            | 25,8     | 23,7             | 23,7     | 23,8    | 27,1             |         |
| 30   |      | März            | 45,1     | 32,5            | 60,9     | 31,4             | 16,3     | 56,2    | 47,2             |         |
| 31   |      | April           | - 11,8   | - 13,9          | - 9,7    | - 19,0           | - 18,0   | - 20,3  | - 6,6            |         |
| 32   |      | Mai             | 10,6     | 20,4            | 1,0      | 9,2              | 22,7     | - 8,0   | 13,2             |         |
| 33   |      | Juni            | - 0,2    | - 4,0           | 4,1      | 2,3              | - 0,9    | 7,7     | - 16,1           |         |
| 34   |      | Juli            | 0,5      | - 9,9           | 11,7     | - 7,9            | - 15,8   | 4,5     | 3,5              |         |
| 35   |      | August          | - 6,1    | 4,4             | - 15,2   | 7,5              | 17,4     | - 4,8   | - 0,7            |         |
| 36   |      | September       | 2,9      | 1,4             | 4,5      | 0,6              | 0,6      | 0,5     | - 2,0            |         |
| 37   |      | Oktober         | - 15,4   | - 7,7           | - 23,4   | - 9,2            | - 6,5    | - 13,2  | - 3,4            |         |
| 38   |      | November        | - 1,9    | - 2,8           | - 0,8    | - 4,0            | - 7,9    | 2,4     | - 0,5            |         |
| 39   |      | Dezember        | - 1,4    | - 1,0           | - 1,9    | - 0,7            | - 4,0    | 4,3     | 3,3              |         |
| 40   | 2012 | Januar          | - 14,7   | - 14,6          | - 14,9   | - 11,3           | - 10,8   | - 12,0  | - 18,8           |         |
| 41   |      | Februar         | 18,3     | 13,3            | 24,5     | 7,7              | 11,5     | 2,3     | 13,3             |         |
| 42   |      | März            | 40,0     | 43,4            | 36,1     | 41,2             | 56,2     | 18,3    | 30,5             |         |
| 43   |      | April           | - 10,9   | - 16,2          | - 4,6    | - 16,1           | - 20,3   | - 7,7   | - 5,4            |         |
| 44   |      | Mai             | - 1,9    | - 4,1           | 0,4      | 0,7              | - 5,4    | 11,3    | - 7,1            |         |
| 45   |      | Juni            | 8,9      | 14,2            | 3,6      | 5,6              | 6,5      | 4,2     | 24,4             |         |
| 46   |      | Juli            | - 4,8    | - 9,6           | 0,4      | - 5,0            | - 2,3    | - 9,0   | - 14,8           |         |
| 47   |      | August          | 2,9      | 16,0            | - 10,1   | 13,1             | 21,5     | - 0,6   | 0,2              |         |
| 48   |      | September       | - 8,8    | - 12,1          | - 4,7    | - 10,7           | - 17,4   | 2,7     | - 2,0            |         |
| 49   |      | Oktober         | 14,9     | 5,9             | 25,5     | 14,6             | 10,1     | 21,7    | 1,1              |         |
| 50   |      | November        | - 30,9   | - 23,4          | - 38,3   | - 31,9           | - 28,3   | - 37,0  | - 10,4           |         |
| 51   |      | Dezember        | 0,2      | 4,4             | - 5,0    | 10,4             | 13,6     | 5,0     | - 4,4            |         |
| 52   | 2013 | Januar          | - 9,6    | - 13,7          | - 4,1    | - 15,9           | - 16,7   | - 14,5  | - 12,1           |         |
| Veränderung gegenüber Vorjahreszeitraum in % |      |                 |          |                 |          |                  |          |         |                  |         |
| 53   | 2012 | Januar-Dezember | 6,8      | 8,1             | 5,4      | 5,2              | 9,5      | - 1,2   | 9,2              |         |
| 54   | 2012 | Januar          | 18,6     | 16,9            | 20,7     | 12,4             | 5,2      | 24,5    | 34,8             |         |
| 55   |      | Februar         | 13,1     | 8,0             | 19,5     | - 2,2            | - 5,2    | 2,9     | 20,2             |         |
| 56   |      | März            | 9,1      | 16,8            | 1,1      | 5,2              | 27,3     | - 22,0  | 6,5              |         |
| 57   |      | April           | 10,3     | 13,8            | 6,9      | 8,9              | 23,7     | - 9,8   | 7,9              |         |
| 58   |      | Mai             | - 2,1    | - 9,4           | 6,3      | 0,5              | - 4,6    | 9,1     | - 11,5           |         |
| 59   |      | Juni            | 6,8      | 7,8             | 5,7      | 3,7              | 2,5      | 5,6     | 31,4             |         |
| 60   |      | Juli            | 1,2      | 8,3             | - 5,0    | 7,0              | 18,9     | - 8,0   | 8,1              |         |
| 61   |      | August          | 10,8     | 20,3            | 0,7      | 12,5             | 23,0     | - 3,9   | 9,1              |         |
| 62   |      | September       | - 1,8    | 4,2             | - 8,1    | - 0,1            | 1,0      | - 1,7   | 9,1              |         |
| 63   |      | Oktober         | 33,4     | 19,6            | 50,5     | 26,0             | 19,0     | 37,8    | 14,2             |         |
| 64   |      | November        | - 6,0    | - 5,7           | - 6,4    | - 10,5           | - 7,4    | - 15,3  | 2,8              |         |
| 65   |      | Dezember        | - 4,5    | - 0,5           | - 9,3    | - 0,6            | 9,6      | - 14,6  | - 4,8            |         |
| 66   | 2013 | Januar          | 1,3      | 0,6             | 2,1      | - 5,7            | 2,4      | - 17,1  | 3,0              |         |

## Bauberichterstattung

## 1 Bauhauptgewerbe

## 1.5.1 Auftragseingang nach Betriebssitz und Art der Bauten

- Betriebe von Unternehmen mit 20 tätigen Personen und mehr -

Mill. EUR

DEUTSCHLAND

| zusammen                                     |         | Hochbau                          |  | Öffentlicher und Straßenbau |         | Tiefbau |    | davon      |                   | Lfd. |
|--|---------|----------------------------------|--|-----------------------------|---------|---------|----|------------|-------------------|------|
|  |         | davon für                        |  |                             |         |         |    |            |                   |      |
|  |         | Organisationen ohne Erwerbszweck | Körperschaften des öffentlichen Rechts |                             |         |         |    | Straßenbau | sonstiger Tiefbau |      |
| 18 862,7                                     | 3 677,7 | 729,5                            | 2 948,2                                | 15 185,1                    | 8 900,2 | 6 284,9 | 01 |            |                   |      |
| 20 287,7                                     | 3 672,9 | 756,3                            | 2 916,6                                | 16 614,8                    | 9 423,9 | 7 190,9 | 02 |            |                   |      |
| 877,0  | 190,1   | 29,2                             | 160,9                                  | 687,0                       | 354,8   | 332,2   | 03 |            |                   |      |
| 1 078,2                                      | 203,8   | 44,9                             | 158,8                                  | 874,4                       | 474,3   | 400,1   | 04 |            |                   |      |
| 1 789,2                                      | 351,6   | 81,5                             | 270,1                                  | 1 437,7                     | 839,9   | 597,7   | 05 |            |                   |      |
| 1 692,2                                      | 286,7   | 53,3                             | 233,4                                  | 1 405,5                     | 909,6   | 495,9   | 06 |            |                   |      |
| 1 874,7                                      | 383,6   | 70,3                             | 313,3                                  | 1 491,1                     | 917,6   | 573,5   | 07 |            |                   |      |
| 1 972,5                                      | 446,5   | 61,4                             | 385,1                                  | 1 526,0                     | 892,6   | 633,4   | 08 |            |                   |      |
| 2 129,7                                      | 366,6   | 62,4                             | 304,2                                  | 1 763,1                     | 959,5   | 803,6   | 09 |            |                   |      |
| 1 696,8                                      | 288,4   | 85,3                             | 203,1                                  | 1 408,4                     | 894,3   | 514,1   | 10 |            |                   |      |
| 1 835,8                                      | 331,5   | 72,7                             | 258,7                                  | 1 504,3                     | 957,0   | 547,3   | 11 |            |                   |      |
| 1 326,6                                      | 255,7   | 51,4                             | 204,3                                  | 1 070,9                     | 642,2   | 428,7   | 12 |            |                   |      |
| 1 328,9                                      | 289,1   | 49,7                             | 239,4                                  | 1 039,8                     | 549,3   | 490,6   | 13 |            |                   |      |
| 1 261,2                                      | 284,2   | 67,4                             | 216,9                                  | 977,0                       | 509,1   | 467,8   | 14 |            |                   |      |
| 1 047,0                                      | 237,2   | 38,3                             | 198,9                                  | 809,8                       | 340,9   | 468,9   | 15 |            |                   |      |
| 1 439,0                                      | 285,8   | 32,8                             | 252,9                                  | 1 153,3                     | 573,6   | 579,7   | 16 |            |                   |      |
| 2 063,8                                      | 375,2   | 125,0                            | 250,1                                  | 1 688,7                     | 957,0   | 731,7   | 17 |            |                   |      |
| 1 912,6                                      | 275,9   | 69,4                             | 206,5                                  | 1 636,7                     | 992,6   | 644,1   | 18 |            |                   |      |
| 1 872,1                                      | 308,3   | 62,2                             | 246,0                                  | 1 563,9                     | 998,5   | 565,4   | 19 |            |                   |      |
| 1 971,1                                      | 356,9   | 70,3                             | 286,7                                  | 1 614,2                     | 1 027,8 | 586,4   | 20 |            |                   |      |
| 1 986,3                                      | 286,3   | 66,1                             | 220,2                                  | 1 700,0                     | 964,9   | 735,1   | 21 |            |                   |      |
| 1 862,5                                      | 407,3   | 69,7                             | 337,6                                  | 1 455,2                     | 909,4   | 545,8   | 22 |            |                   |      |
| 1 677,1                                      | 346,5   | 58,5                             | 288,0                                  | 1 330,7                     | 787,3   | 543,3   | 23 |            |                   |      |
| 2 056,3                                      | 356,4   | 57,0                             | 299,4                                  | 1 699,9                     | 789,6   | 910,3   | 24 |            |                   |      |
| 1 261,5                                      | 224,2   | 65,0                             | 159,2                                  | 1 037,3                     | 591,6   | 445,7   | 25 |            |                   |      |
| 1 138,3                                      | 213,1   | 42,0                             | 171,1                                  | 925,2                       | 490,7   | 434,6   | 26 |            |                   |      |
| 1 159,0                                      | 206,2   | 37,4                             | 168,8                                  | 952,7                       | 514,5   | 438,3   | 27 |            |                   |      |
| Veränderung gegenüber Vormonat in %          |         |                                  |  |                             |         |         |    |            |                   |      |
| - 27,2                                       | - 29,8  | - 33,4                           | - 29,1                                 | - 26,4                      | - 27,3  | - 25,4  | 28 |            |                   |      |
| 22,9   | 7,2     | 53,8                             | - 1,3                                  | 27,3                        | 33,7    | 20,5    | 29 |            |                   |      |
| 65,9   | 72,5    | 81,5                             | 70,0                                   | 64,4                        | 77,1    | 49,4    | 30 |            |                   |      |
| - 5,4  | - 18,5  | - 34,6                           | - 13,6                                 | - 2,2                       | 8,3     | - 17,0  | 31 |            |                   |      |
| 10,8   | 33,8    | 31,9                             | 34,2                                   | 6,1                         | 0,9     | 15,7    | 32 |            |                   |      |
| 5,2  | 16,4    | - 12,7                           | 22,9                                   | 2,3                         | - 2,7   | 10,4    | 33 |            |                   |      |
| 8,0  | - 17,9  | 1,7                              | - 21,0                                 | 15,5                        | 7,5     | 26,9    | 34 |            |                   |      |
| - 20,3                                       | - 21,3  | 36,7                             | - 33,2                                 | - 20,1                      | - 6,8   | - 36,0  | 35 |            |                   |      |
| 8,2  | 14,9    | - 14,7                           | 27,4                                   | 6,8                         | 7,0     | 6,5     | 36 |            |                   |      |
| - 27,7                                       | - 22,9  | - 29,3                           | - 21,0                                 | - 28,8                      | - 32,9  | - 21,7  | 37 |            |                   |      |
| 0,2  | 13,0    | - 3,4                            | 17,2                                   | - 2,9                       | - 14,5  | 14,4    | 38 |            |                   |      |
| - 5,1  | - 1,7   | 35,6                             | - 9,4                                  | - 6,0                       | - 7,3   | - 4,6   | 39 |            |                   |      |
| - 17,0                                       | - 16,5  | - 43,1                           | - 8,3                                  | - 17,1                      | - 33,0  | 0,2     | 40 |            |                   |      |
| 37,4   | 20,5    | - 14,3                           | 27,2                                   | 42,4                        | 68,2    | 23,6    | 41 |            |                   |      |
| 43,4   | 31,3    | 281,0                            | - 1,1                                  | 46,4                        | 66,8    | 26,2    | 42 |            |                   |      |
| - 7,3  | - 26,5  | - 44,5                           | - 17,4                                 | - 3,1                       | 3,7     | - 12,0  | 43 |            |                   |      |
| - 2,1  | 11,7    | - 10,3                           | 19,1                                   | - 4,4                       | 0,6     | - 12,2  | 44 |            |                   |      |
| 5,3  | 15,8    | 12,9                             | 16,5                                   | 3,2                         | 2,9     | 3,7     | 45 |            |                   |      |
| 0,8  | - 19,8  | - 5,9                            | - 23,2                                 | 5,3                         | - 6,1   | 25,4    | 46 |            |                   |      |
| - 6,2  | 42,3    | 5,5                              | 53,3                                   | - 14,4                      | - 5,7   | - 25,8  | 47 |            |                   |      |
| - 10,0                                       | - 14,9  | - 16,1                           | - 14,7                                 | - 8,6                       | - 13,4  | - 0,4   | 48 |            |                   |      |
| 22,6   | 2,9     | - 2,5                            | 4,0                                    | 27,7                        | 0,3     | 67,5    | 49 |            |                   |      |
| - 38,7                                       | - 37,1  | 14,0                             | - 46,8                                 | - 39,0                      | - 25,1  | - 51,0  | 50 |            |                   |      |
| - 9,8  | - 5,0   | - 35,4                           | 7,4                                    | - 10,8                      | - 17,1  | - 2,5   | 51 |            |                   |      |
| 1,8  | - 3,2   | - 10,8                           | - 1,3                                  | 3,0                         | 4,8     | 0,9     | 52 |            |                   |      |
| Veränderung gegenüber Vorjahreszeitraum in % |         |                                  |  |                             |         |         |    |            |                   |      |
| 7,6  | - 0,1   | 3,7                              | - 1,1                                  | 9,4                         | 5,9     | 14,4    | 53 |            |                   |      |
| 19,4   | 24,8    | 31,2                             | 23,6                                   | 17,9                        | - 3,9   | 41,1    | 54 |            |                   |      |
| 33,5   | 40,2    | - 27,0                           | 59,2                                   | 31,9                        | 20,9    | 44,9    | 55 |            |                   |      |
| 15,3   | 6,7     | 53,3                             | - 7,4                                  | 17,5                        | 13,9    | 22,4    | 56 |            |                   |      |
| 13,0   | - 3,8   | 30,2                             | - 11,5                                 | 16,5                        | 9,1     | 29,9    | 57 |            |                   |      |
| - 0,1  | - 19,6  | - 11,5                           | - 21,5                                 | 4,9                         | 8,8     | - 1,4   | 58 |            |                   |      |
| - 0,1  | - 20,1  | 14,5                             | - 25,6                                 | 5,8                         | 15,1    | - 7,4   | 59 |            |                   |      |
| - 6,7  | - 21,9  | 5,9                              | - 27,6                                 | - 3,6                       | 0,6     | - 8,5   | 60 |            |                   |      |
| 9,8  | 41,2    | - 18,2                           | 66,2                                   | 3,3                         | 1,7     | 6,1     | 61 |            |                   |      |
| - 8,6  | 4,5     | - 19,6                           | 11,3                                   | - 11,5                      | - 17,7  | - 0,7   | 62 |            |                   |      |
| 55,0   | 39,4    | 10,9                             | 46,5                                   | 58,7                        | 22,9    | 112,4   | 63 |            |                   |      |
| - 5,1  | - 22,4  | 30,8                             | - 33,5                                 | - 0,2                       | 7,7     | - 9,1   | 64 |            |                   |      |
| - 9,7  | - 25,0  | - 37,7                           | - 21,1                                 | - 5,3                       | - 3,6   | - 7,1   | 65 |            |                   |      |
| 10,7   | - 13,1  | - 2,3                            | - 15,1                                 | 17,6                        | 50,9    | - 6,5   | 66 |            |                   |      |

## Bauberichterstattung

## 1 Bauhauptgewerbe

## 1.5.2 Auftragseingang nach Betriebssitz und Art der Bauten

- Betriebe von Unternehmen mit 20 tätigen Personen und mehr -

Mill. EUR

## DEUTSCHLAND NACH LÄNDERN

| Lfd.                   | Zeitraum |          | Auftragseingang |          |         | Gewerblicher Bau |         |         | Wohnungs-<br>bau |
|------------------------|----------|----------|-----------------|----------|---------|------------------|---------|---------|------------------|
|                        |          |          | insgesamt       | davon im |         | zusammen         | Hochbau | Tiefbau |                  |
|                        |          |          |                 | Hochbau  | Tiefbau |                  |         |         |                  |
| Deutschland            |          |          |                 |          |         |                  |         |         |                  |
| 01                     | 2012     | Januar   | 3 274,2         | 1 810,2  | 1 464,0 | 1 568,9          | 914,8   | 654,1   | 658,3            |
| 02                     | 2012     | Dezember | 3 668,3         | 2 108,5  | 1 559,8 | 1 758,9          | 1 124,3 | 634,6   | 771,2            |
| 03                     | 2013     | Januar   | 3 315,5         | 1 820,4  | 1 495,1 | 1 478,7          | 936,3   | 542,4   | 677,8            |
| Baden-Württemberg      |          |          |                 |          |         |                  |         |         |                  |
| 04                     | 2012     | Januar   | 416,6           | 265,3    | 151,3   | 217,0            | 157,7   | 59,3    | 82,0             |
| 05                     | 2012     | Dezember | 352,4           | 205,7    | 146,7   | 148,3            | 95,6    | 52,8    | 91,1             |
| 06                     | 2013     | Januar   | 414,2           | 240,1    | 174,1   | 171,0            | 108,4   | 62,7    | 99,7             |
| Bayern                 |          |          |                 |          |         |                  |         |         |                  |
| 07                     | 2012     | Januar   | 587,5           | 400,6    | 187,0   | 257,5            | 177,1   | 80,4    | 166,1            |
| 08                     | 2012     | Dezember | 647,7           | 444,8    | 202,9   | 319,7            | 231,0   | 88,8    | 168,0            |
| 09                     | 2013     | Januar   | 626,3           | 363,2    | 263,1   | 248,7            | 155,7   | 92,9    | 165,9            |
| Berlin                 |          |          |                 |          |         |                  |         |         |                  |
| 10                     | 2012     | Januar   | 264,2           | 127,1    | 137,1   | 88,9             | 59,6    | 29,3    | 57,9             |
| 11                     | 2012     | Dezember | 150,6           | 84,2     | 66,4    | 71,5             | 27,1    | 44,4    | 52,4             |
| 12                     | 2013     | Januar   | 85,1            | 38,5     | 46,6    | 40,3             | 8,9     | 31,4    | 27,6             |
| Brandenburg            |          |          |                 |          |         |                  |         |         |                  |
| 13                     | 2012     | Januar   | 97,0            | 49,6     | 47,4    | 42,3             | 19,3    | 22,9    | 25,8             |
| 14                     | 2012     | Dezember | 198,1           | 124,4    | 73,7    | 93,7             | 72,0    | 21,7    | 46,2             |
| 15                     | 2013     | Januar   | 134,6           | 59,6     | 75,0    | 43,9             | 23,1    | 20,7    | 31,5             |
| Bremen                 |          |          |                 |          |         |                  |         |         |                  |
| 16                     | 2012     | Januar   | 25,6            | 16,5     | 9,1     | 17,4             | 13,5    | 4,0     | 1,5              |
| 17                     | 2012     | Dezember | 28,4            | 12,0     | 16,4    | 14,2             | 7,9     | 6,3     | 2,0              |
| 18                     | 2013     | Januar   | 32,1            | 20,1     | 11,9    | 15,6             | 8,7     | 6,9     | 8,8              |
| Hamburg                |          |          |                 |          |         |                  |         |         |                  |
| 19                     | 2012     | Januar   | 61,0            | 37,9     | 23,0    | 25,8             | 22,5    | 3,3     | 13,8             |
| 20                     | 2012     | Dezember | 82,1            | 62,4     | 19,7    | 53,2             | 47,6    | 5,6     | 9,1              |
| 21                     | 2013     | Januar   | 42,9            | 21,7     | 21,2    | 17,3             | 13,0    | 4,3     | 7,0              |
| Hessen                 |          |          |                 |          |         |                  |         |         |                  |
| 22                     | 2012     | Januar   | 298,6           | 106,4    | 192,2   | 196,2            | 57,3    | 138,9   | 41,0             |
| 23                     | 2012     | Dezember | 298,0           | 157,0    | 140,9   | 161,3            | 88,9    | 72,4    | 56,1             |
| 24                     | 2013     | Januar   | 285,5           | 198,1    | 87,5    | 172,5            | 137,9   | 34,6    | 46,5             |
| Mecklenburg-Vorpommern |          |          |                 |          |         |                  |         |         |                  |
| 25                     | 2012     | Januar   | 42,7            | 24,8     | 17,9    | 18,3             | 8,7     | 9,6     | 12,7             |
| 26                     | 2012     | Dezember | 47,5            | 30,4     | 17,1    | 17,9             | 9,0     | 8,9     | 18,9             |
| 27                     | 2013     | Januar   | 70,6            | 32,5     | 38,2    | 37,9             | 17,8    | 20,2    | 12,1             |

Statistisches Bundesamt, Ausgewählte Zahlen Bau, 01/2013

Bauberichterstattung

1 Bauhauptgewerbe

1.5.2 Auftragseingang nach Betriebssitz und Art der Bauten

- Betriebe von Unternehmen mit 20 tätigen Personen und mehr -

Mill. EUR

DEUTSCHLAND NACH LÄNDERN

| Öffentlicher und Straßenbau |         |                                  |  |         |            |                   |    | Lfd. |
|-----------------------------|---------|----------------------------------|--|---------|------------|-------------------|----|------|
| zusammen                    | Hochbau | davon für                        |  | Tiefbau | davon      |                   |    |      |
|                             |         | Organisationen ohne Erwerbszweck | Körperschaften des öffentlichen Rechts |         | Straßenbau | sonstiger Tiefbau |    |      |
| Deutschland                 |         |                                  |  |         |            |                   |    |      |
| 1 047,0                     | 237,2   | 38,3                             | 198,9                                  | 809,8   | 340,9      | 468,9             | 01 |      |
| 1 138,3                     | 213,1   | 42,0                             | 171,1                                  | 925,2   | 490,7      | 434,6             | 02 |      |
| 1 159,0                     | 206,2   | 37,4                             | 168,8                                  | 952,7   | 514,5      | 438,3             | 03 |      |
| Baden-Württemberg           |         |                                  |  |         |            |                   |    |      |
| 117,6                       | 25,6    | 1,5                              | 24,1                                   | 92,0    | 53,6       | 38,4              | 04 |      |
| 113,0                       | 19,0    | 2,2                              | 16,9                                   | 94,0    | 54,1       | 39,9              | 05 |      |
| 143,5                       | 32,1    | 5,1                              | 27,0                                   | 111,4   | 57,7       | 53,7              | 06 |      |
| Bayern                      |         |                                  |  |         |            |                   |    |      |
| 163,9                       | 57,4    | 13,5                             | 43,9                                   | 106,5   | 45,4       | 61,1              | 07 |      |
| 160,0                       | 45,8    | 8,0                              | 37,8                                   | 114,2   | 42,3       | 71,9              | 08 |      |
| 211,8                       | 41,6    | 11,6                             | 30,0                                   | 170,2   | 103,8      | 66,4              | 09 |      |
| Berlin                      |         |                                  |  |         |            |                   |    |      |
| 117,5                       | 9,7     | 0,2                              | 9,5                                    | 107,8   | 5,7        | 102,2             | 10 |      |
| 26,7                        | 4,7     |                                  | 4,7                                    | 22,0    | 12,3       | 9,7               | 11 |      |
| 17,1                        | 2,0     | 0,2                              | 1,8                                    | 15,1    | 5,2        | 10,0              | 12 |      |
| Brandenburg                 |         |                                  |  |         |            |                   |    |      |
| 29,0                        | 4,5     | 1,5                              | 3,0                                    | 24,5    | 11,2       | 13,3              | 13 |      |
| 58,3                        | 6,3     | 1,6                              | 4,7                                    | 52,0    | 38,8       | 13,3              | 14 |      |
| 59,2                        | 5,0     | 1,6                              | 3,4                                    | 54,3    | 39,2       | 15,0              | 15 |      |
| Bremen                      |         |                                  |  |         |            |                   |    |      |
| 6,6                         | 1,5     | 0,3                              | 1,2                                    | 5,2     | 3,6        | 1,6               | 16 |      |
| 12,1                        | 2,0     | 0,7                              | 1,3                                    | 10,1    | 2,0        | 8,1               | 17 |      |
| 7,7                         | 2,6     | 1,3                              | 1,3                                    | 5,1     | 3,1        | 2,0               | 18 |      |
| Hamburg                     |         |                                  |  |         |            |                   |    |      |
| 21,4                        | 1,6     | 0,3                              | 1,4                                    | 19,7    | 13,2       | 6,6               | 19 |      |
| 19,9                        | 5,7     | 0,1                              | 5,6                                    | 14,2    | 6,6        | 7,5               | 20 |      |
| 18,6                        | 1,7     | 0,7                              | 1,0                                    | 16,9    | 5,7        | 11,2              | 21 |      |
| Hessen                      |         |                                  |  |         |            |                   |    |      |
| 61,5                        | 8,1     | 3,7                              | 4,4                                    | 53,3    | 31,2       | 22,2              | 22 |      |
| 80,6                        | 12,1    | 1,8                              | 10,3                                   | 68,5    | 45,2       | 23,4              | 23 |      |
| 66,5                        | 13,7    | 0,7                              | 13,0                                   | 52,8    | 26,7       | 26,2              | 24 |      |
| Mecklenburg-Vorpommern      |         |                                  |  |         |            |                   |    |      |
| 11,7                        | 3,5     | 1,0                              | 2,5                                    | 8,3     | 3,6        | 4,7               | 25 |      |
| 10,7                        | 2,6     | 1,0                              | 1,5                                    | 8,2     | 4,3        | 3,9               | 26 |      |
| 20,6                        | 2,7     | 0,8                              | 1,8                                    | 18,0    | 8,9        | 9,0               | 27 |      |

Bauberichterstattung

1 Bauhauptgewerbe

1.5.2 Auftragseingang nach Betriebssitz und Art der Bauten

- Betriebe von Unternehmen mit 20 tätigen Personen und mehr -

Mill. EUR

DEUTSCHLAND NACH LÄNDERN

| Lfd.                | Zeitraum |          | Auftragseingang |          |         | Gewerblicher Bau |         |         | Wohnungs-<br>bau |
|---------------------|----------|----------|-----------------|----------|---------|------------------|---------|---------|------------------|
|                     |          |          | insgesamt       | davon im |         | zusammen         | Hochbau | Tiefbau |                  |
|                     |          |          |                 | Hochbau  | Tiefbau |                  |         |         |                  |
| Niedersachsen       |          |          |                 |          |         |                  |         |         |                  |
| 01                  | 2012     | Januar   | 399,5           | 164,1    | 235,4   | 165,3            | 79,6    | 85,7    | 54,9             |
| 02                  | 2012     | Dezember | 501,1           | 258,8    | 242,4   | 218,6            | 119,7   | 98,8    | 120,8            |
| 03                  | 2013     | Januar   | 417,8           | 180,2    | 237,6   | 182,7            | 91,3    | 91,4    | 69,8             |
| Nordrhein-Westfalen |          |          |                 |          |         |                  |         |         |                  |
| 04                  | 2012     | Januar   | 510,8           | 330,4    | 180,4   | 283,6            | 196,1   | 87,4    | 102,0            |
| 05                  | 2012     | Dezember | 550,0           | 329,8    | 220,2   | 304,3            | 204,9   | 99,4    | 97,4             |
| 06                  | 2013     | Januar   | 579,8           | 356,1    | 223,7   | 288,2            | 217,1   | 71,1    | 115,0            |
| Rheinland-Pfalz     |          |          |                 |          |         |                  |         |         |                  |
| 07                  | 2012     | Januar   | 119,8           | 61,8     | 58,0    | 41,1             | 26,1    | 15,0    | 21,8             |
| 08                  | 2012     | Dezember | 180,9           | 94,3     | 86,6    | 67,7             | 42,3    | 25,3    | 24,4             |
| 09                  | 2013     | Januar   | 110,7           | 64,3     | 46,4    | 38,2             | 26,6    | 11,5    | 19,2             |
| Saarland            |          |          |                 |          |         |                  |         |         |                  |
| 10                  | 2012     | Januar   | 36,8            | 18,3     | 18,5    | 17,4             | 13,0    | 4,4     | 2,9              |
| 11                  | 2012     | Dezember | 52,1            | 26,9     | 25,2    | 20,5             | 14,4    | 6,2     | 7,5              |
| 12                  | 2013     | Januar   | 70,8            | 41,1     | 29,7    | 35,9             | 31,9    | 4,0     | 3,4              |
| Sachsen             |          |          |                 |          |         |                  |         |         |                  |
| 13                  | 2012     | Januar   | 146,0           | 68,7     | 77,3    | 75,0             | 37,4    | 37,6    | 15,4             |
| 14                  | 2012     | Dezember | 242,8           | 133,6    | 109,1   | 131,7            | 95,5    | 36,2    | 25,4             |
| 15                  | 2013     | Januar   | 175,3           | 82,8     | 92,6    | 78,8             | 44,2    | 34,7    | 25,1             |
| Sachsen-Anhalt      |          |          |                 |          |         |                  |         |         |                  |
| 16                  | 2012     | Januar   | 98,5            | 43,4     | 55,1    | 66,4             | 27,1    | 39,3    | 8,4              |
| 17                  | 2012     | Dezember | 157,7           | 69,5     | 88,2    | 81,8             | 38,8    | 43,0    | 23,1             |
| 18                  | 2013     | Januar   | 79,7            | 27,9     | 51,8    | 45,0             | 15,3    | 29,8    | 6,4              |
| Schleswig-Holstein  |          |          |                 |          |         |                  |         |         |                  |
| 19                  | 2012     | Januar   | 95,4            | 61,1     | 34,3    | 29,6             | 11,9    | 17,6    | 43,5             |
| 20                  | 2012     | Dezember | 60,8            | 37,0     | 23,8    | 21,1             | 11,2    | 9,9     | 21,5             |
| 21                  | 2013     | Januar   | 101,3           | 59,3     | 41,9    | 38,1             | 24,6    | 13,5    | 31,7             |
| Thüringen           |          |          |                 |          |         |                  |         |         |                  |
| 22                  | 2012     | Januar   | 74,1            | 34,3     | 39,8    | 27,3             | 8,0     | 19,3    | 8,6              |
| 23                  | 2012     | Dezember | 118,3           | 37,8     | 80,5    | 33,4             | 18,4    | 15,1    | 7,4              |
| 24                  | 2013     | Januar   | 88,8            | 35,0     | 53,8    | 24,6             | 11,9    | 12,6    | 8,2              |

Bauberichterstattung

1 Bauhauptgewerbe

1.5.2 Auftragseingang nach Betriebssitz und Art der Bauten

- Betriebe von Unternehmen mit 20 tätigen Personen und mehr -

Mill. EUR

DEUTSCHLAND NACH LÄNDERN

| Öffentlicher und Straßenbau |         |                                  |  |         |            |                   | Lfd. |
|-----------------------------|---------|----------------------------------|--|---------|------------|-------------------|------|
| zusammen                    | Hochbau | davon für                        |  | Tiefbau | davon      |                   |      |
|                             |         | Organisationen ohne Erwerbszweck | Körperschaften des öffentlichen Rechts |         | Straßenbau | sonstiger Tiefbau |      |
| Niedersachsen               |         |                                  |  |         |            |                   |      |
| 179,3                       | 29,6    | 2,3                              | 27,3                                   | 149,7   | 56,3       | 93,4              | 01   |
| 161,8                       | 18,2    | 7,1                              | 11,1                                   | 143,5   | 74,6       | 69,0              | 02   |
| 165,3                       | 19,0    | 1,4                              | 17,6                                   | 146,3   | 75,3       | 70,9              | 03   |
| Nordrhein-Westfalen         |         |                                  |  |         |            |                   |      |
| 125,2                       | 32,2    | 6,5                              | 25,7                                   | 93,0    | 47,9       | 45,1              | 04   |
| 148,2                       | 27,5    | 5,9                              | 21,5                                   | 120,8   | 64,3       | 56,5              | 05   |
| 176,6                       | 24,0    | 4,9                              | 19,0                                   | 152,6   | 87,7       | 64,9              | 06   |
| Rheinland-Pfalz             |         |                                  |  |         |            |                   |      |
| 56,8                        | 13,8    | 3,4                              | 10,5                                   | 43,0    | 25,4       | 17,6              | 07   |
| 88,8                        | 27,6    | 6,8                              | 20,8                                   | 61,3    | 33,3       | 28,0              | 08   |
| 53,4                        | 18,5    | 3,1                              | 15,4                                   | 34,9    | 20,6       | 14,3              | 09   |
| Saarland                    |         |                                  |  |         |            |                   |      |
| 16,6                        | 2,5     | 0,3                              | 2,2                                    | 14,1    | 3,4        | 10,7              | 10   |
| 24,0                        | 5,0     | 1,2                              | 3,8                                    | 19,0    | 8,6        | 10,4              | 11   |
| 31,5                        | 5,7     | 0,7                              | 5,0                                    | 25,7    | 9,2        | 16,5              | 12   |
| Sachsen                     |         |                                  |  |         |            |                   |      |
| 55,6                        | 15,9    | 1,4                              | 14,5                                   | 39,7    | 17,1       | 22,7              | 13   |
| 85,7                        | 12,8    | 1,1                              | 11,7                                   | 72,9    | 42,9       | 30,1              | 14   |
| 71,4                        | 13,5    | 0,4                              | 13,2                                   | 57,9    | 17,8       | 40,0              | 15   |
| Sachsen-Anhalt              |         |                                  |  |         |            |                   |      |
| 23,7                        | 7,9     | 1,2                              | 6,7                                    | 15,8    | 6,7        | 9,1               | 16   |
| 52,8                        | 7,6     | 1,7                              | 5,8                                    | 45,3    | 25,8       | 19,4              | 17   |
| 28,3                        | 6,2     | 0,4                              | 5,8                                    | 22,1    | 14,4       | 7,6               | 18   |
| Schleswig-Holstein          |         |                                  |  |         |            |                   |      |
| 22,4                        | 5,7     | 0,6                              | 5,0                                    | 16,7    | 11,1       | 5,5               | 19   |
| 18,1                        | 4,2     | 0,8                              | 3,4                                    | 13,9    | 4,9        | 9,0               | 20   |
| 31,5                        | 3,1     | 0,9                              | 2,3                                    | 28,4    | 16,9       | 11,5              | 21   |
| Thüringen                   |         |                                  |  |         |            |                   |      |
| 38,2                        | 17,7    | 0,6                              | 17,1                                   | 20,5    | 5,7        | 14,8              | 22   |
| 77,5                        | 12,1    | 1,8                              | 10,3                                   | 65,4    | 31,0       | 34,5              | 23   |
| 56,1                        | 14,9    | 3,8                              | 11,2                                   | 41,1    | 22,3       | 18,9              | 24   |

Bauberichterstattung

1 Bauhauptgewerbe

1.5.3 Auftragseingang nach Betriebssitz und Art der Bauten

- Betriebe mit 20 tätigen Personen und mehr -

Mill. EUR

DEUTSCHLAND NACH LÄNDERN

| Lfd. | Zeitraum | Auftragseingang |          |         | Gewerblicher Bau |         |         | Wohnungs-<br>bau |
|------|----------|-----------------|----------|---------|------------------|---------|---------|------------------|
|      |          | insgesamt       | davon im |         | zusammen         | Hochbau | Tiefbau |                  |
|      |          |                 | Hochbau  | Tiefbau |                  |         |         |                  |

Baden-Württemberg

|    |                      |         |         |         |         |         |       |         |
|----|----------------------|---------|---------|---------|---------|---------|-------|---------|
| 01 | 2012 Januar-Dezember | 6 825,9 | 4 188,2 | 2 637,7 | 3 024,0 | 2 315,9 | 708,1 | 1 435,0 |
| 02 | 2012 Januar          | 416,6   | 265,3   | 151,3   | 217,0   | 157,7   | 59,3  | 82,0    |
| 03 | Februar              | 432,8   | 277,3   | 155,5   | 164,1   | 126,4   | 37,8  | 93,3    |
| 04 | März                 | 876,8   | 591,5   | 285,3   | 500,7   | 420,5   | 80,2  | 143,6   |
| 05 | April                | 705,6   | 440,8   | 264,8   | 339,9   | 285,0   | 54,9  | 134,3   |
| 06 | Mai                  | 595,2   | 378,4   | 216,8   | 272,2   | 218,6   | 53,6  | 113,5   |
| 07 | Juni                 | 551,8   | 300,9   | 250,9   | 196,3   | 129,1   | 67,2  | 125,2   |
| 08 | Juli                 | 626,0   | 326,5   | 299,5   | 221,8   | 155,7   | 66,1  | 130,2   |
| 09 | August               | 606,8   | 396,6   | 210,2   | 274,0   | 227,7   | 46,3  | 144,7   |
| 10 | September            | 603,4   | 376,8   | 226,6   | 256,6   | 199,3   | 57,2  | 133,8   |
| 11 | Oktober              | 609,1   | 348,9   | 260,2   | 250,7   | 164,4   | 86,3  | 127,9   |
| 12 | November             | 449,4   | 279,5   | 169,9   | 182,4   | 135,8   | 46,6  | 115,4   |
| 13 | Dezember             | 352,4   | 205,7   | 146,7   | 148,3   | 95,6    | 52,8  | 91,1    |

Bayern

|    |                      |          |         |         |         |         |         |         |
|----|----------------------|----------|---------|---------|---------|---------|---------|---------|
| 14 | 2012 Januar-Dezember | 11 212,7 | 6 637,4 | 4 575,3 | 4 323,4 | 3 066,5 | 1 256,9 | 2 765,5 |
| 15 | 2012 Januar          | 587,5    | 400,6   | 187,0   | 257,5   | 177,1   | 80,4    | 166,1   |
| 16 | Februar              | 926,4    | 550,1   | 376,4   | 381,8   | 241,9   | 139,8   | 246,0   |
| 17 | März                 | 1 230,4  | 680,7   | 549,7   | 401,9   | 295,6   | 106,4   | 296,2   |
| 18 | April                | 1 101,5  | 576,3   | 525,3   | 372,3   | 252,6   | 119,7   | 247,0   |
| 19 | Mai                  | 1 035,8  | 545,0   | 490,8   | 366,3   | 240,2   | 126,1   | 242,7   |
| 20 | Juni                 | 964,2    | 569,8   | 394,3   | 354,4   | 253,9   | 100,5   | 234,8   |
| 21 | Juli                 | 1 046,1  | 570,1   | 476,0   | 351,4   | 254,2   | 97,2    | 229,1   |
| 22 | August               | 963,7    | 640,4   | 323,3   | 429,8   | 334,6   | 95,3    | 241,7   |
| 23 | September            | 873,9    | 590,7   | 283,2   | 358,0   | 269,3   | 88,7    | 231,3   |
| 24 | Oktober              | 1 106,6  | 582,5   | 524,2   | 397,1   | 271,4   | 125,7   | 260,5   |
| 25 | November             | 728,6    | 486,4   | 242,2   | 333,1   | 244,7   | 88,3    | 202,1   |
| 26 | Dezember             | 647,7    | 444,8   | 202,9   | 319,7   | 231,0   | 88,8    | 168,0   |

Berlin

|    |                      |         |         |       |       |       |       |       |
|----|----------------------|---------|---------|-------|-------|-------|-------|-------|
| 27 | 2012 Januar-Dezember | 2 105,8 | 1 218,7 | 887,2 | 973,7 | 442,1 | 531,6 | 517,2 |
| 28 | 2012 Januar          | 264,2   | 127,1   | 137,1 | 88,9  | 59,6  | 29,3  | 57,9  |
| 29 | Februar              | 100,8   | 58,6    | 42,2  | 44,0  | 11,4  | 32,6  | 38,9  |
| 30 | März                 | 172,3   | 110,0   | 62,2  | 53,1  | 13,0  | 40,1  | 41,5  |
| 31 | April                | 165,1   | 86,2    | 79,0  | 80,3  | 21,9  | 58,3  | 44,2  |
| 32 | Mai                  | 158,4   | 94,5    | 63,9  | 80,1  | 42,2  | 37,9  | 33,9  |
| 33 | Juni                 | 213,0   | 141,7   | 71,3  | 98,9  | 52,6  | 46,3  | 64,0  |
| 34 | Juli                 | 124,3   | 70,8    | 53,5  | 57,3  | 26,9  | 30,4  | 38,7  |
| 35 | August               | 186,2   | 119,9   | 66,3  | 93,3  | 46,0  | 47,3  | 35,9  |
| 36 | September            | 136,4   | 87,8    | 48,6  | 66,6  | 44,6  | 21,9  | 39,1  |
| 37 | Oktober              | 321,0   | 165,0   | 156,0 | 191,8 | 66,8  | 125,0 | 36,8  |
| 38 | November             | 113,5   | 72,9    | 40,6  | 48,0  | 29,9  | 18,1  | 34,0  |
| 39 | Dezember             | 150,6   | 84,2    | 66,4  | 71,5  | 27,1  | 44,4  | 52,4  |

Brandenburg

|    |                      |         |       |         |       |       |       |       |
|----|----------------------|---------|-------|---------|-------|-------|-------|-------|
| 40 | 2012 Januar-Dezember | 2 005,3 | 902,7 | 1 102,5 | 845,0 | 405,2 | 439,8 | 408,9 |
| 41 | 2012 Januar          | 97,0    | 49,6  | 47,4    | 42,3  | 19,3  | 22,9  | 25,8  |
| 42 | Februar              | 109,4   | 46,0  | 63,4    | 53,5  | 25,7  | 27,8  | 15,4  |
| 43 | März                 | 209,7   | 70,6  | 139,2   | 81,1  | 26,4  | 54,8  | 38,3  |
| 44 | April                | 168,0   | 72,7  | 95,2    | 65,5  | 33,6  | 31,8  | 32,9  |
| 45 | Mai                  | 163,6   | 71,2  | 92,4    | 68,4  | 28,6  | 39,7  | 29,7  |
| 46 | Juni                 | 165,4   | 76,7  | 88,7    | 59,0  | 32,1  | 26,8  | 35,2  |
| 47 | Juli                 | 219,8   | 92,7  | 127,1   | 86,0  | 34,5  | 51,5  | 50,0  |
| 48 | August               | 212,3   | 97,2  | 115,1   | 93,6  | 43,9  | 49,7  | 46,1  |
| 49 | September            | 173,0   | 76,4  | 96,6    | 76,2  | 36,1  | 40,2  | 29,9  |
| 50 | Oktober              | 149,9   | 57,8  | 92,1    | 64,4  | 25,8  | 38,6  | 24,2  |
| 51 | November             | 139,0   | 67,4  | 71,6    | 61,3  | 27,1  | 34,2  | 35,4  |
| 52 | Dezember             | 198,1   | 124,4 | 73,7    | 93,7  | 72,0  | 21,7  | 46,2  |

Statistisches Bundesamt, Ausgewählte Zahlen Bau, 01/2013

## Bauberichterstattung

## 1 Bauhauptgewerbe

## 1.5.3 Auftragseingang nach Betriebssitz und Art der Bauten

- Betriebe mit 20 tätigen Personen und mehr -

Mill. EUR

## DEUTSCHLAND NACH LÄNDERN

| Öffentlicher und Straßenbau |         |  |  |         |            |                      |    | Lfd. |
|-----------------------------|---------|--|--|---------|------------|----------------------|----|------|
| zusammen                    | Hochbau | davon für                              |  | Tiefbau | davon      |                      |    |      |
|                             |         | Organisationen<br>ohne<br>Erwerbszweck | Körperschaften<br>des öffentlichen<br>Rechts |         | Straßenbau | sonstiger<br>Tiefbau |    |      |
| Baden-Württemberg           |         |  |  |         |            |                      |    |      |
| 2 366,9                     | 437,2   | 75,8                                   | 361,4  | 1 929,6 | 1 156,5    | 773,1                | 01 |      |
| 117,6                       | 25,6    | 1,5                                    | 24,1   | 92,0    | 53,6       | 38,4                 | 02 |      |
| 175,3                       | 57,7    | 3,7                                    | 54,0   | 117,7   | 83,4       | 34,2                 | 03 |      |
| 232,5                       | 27,4    | 7,5                                    | 19,9   | 205,1   | 124,1      | 81,0                 | 04 |      |
| 231,3                       | 21,4    | 5,4                                    | 16,0   | 209,9   | 132,9      | 77,0                 | 05 |      |
| 209,5                       | 46,3    | 11,2                                   | 35,1   | 163,2   | 116,2      | 47,0                 | 06 |      |
| 230,2                       | 46,5    | 11,8                                   | 34,7   | 183,7   | 108,2      | 75,5                 | 07 |      |
| 274,0                       | 40,6    | 11,1                                   | 29,5   | 233,5   | 124,2      | 109,3                | 08 |      |
| 188,1                       | 24,3    | 4,2                                    | 20,1   | 163,9   | 107,4      | 56,5                 | 09 |      |
| 213,0                       | 43,6    | 6,9                                    | 36,8   | 169,4   | 81,3       | 88,1                 | 10 |      |
| 230,5                       | 56,5    | 6,8                                    | 49,7   | 174,0   | 95,8       | 78,2                 | 11 |      |
| 151,6                       | 28,3    | 3,6                                    | 24,7   | 123,3   | 75,3       | 48,0                 | 12 |      |
| 113,0                       | 19,0    | 2,2                                    | 16,9   | 94,0    | 54,1       | 39,9                 | 13 |      |
| Bayern                      |         |  |  |         |            |                      |    |      |
| 4 123,8                     | 805,4   | 190,8                                  | 614,6  | 3 318,4 | 1 651,6    | 1 666,8              | 14 |      |
| 163,9                       | 57,4    | 13,5                                   | 43,9   | 106,5   | 45,4       | 61,1                 | 15 |      |
| 298,6                       | 62,1    | 8,0                                    | 54,1   | 236,5   | 84,3       | 152,2                | 16 |      |
| 532,2                       | 88,9    | 21,8                                   | 67,1   | 443,3   | 218,7      | 224,6                | 17 |      |
| 482,2                       | 76,6    | 26,1                                   | 50,6   | 405,6   | 213,3      | 192,3                | 18 |      |
| 426,9                       | 62,1    | 15,6                                   | 46,5   | 364,7   | 241,4      | 123,3                | 19 |      |
| 374,9                       | 81,1    | 22,8                                   | 58,3   | 293,8   | 185,4      | 108,5                | 20 |      |
| 465,5                       | 86,8    | 15,9                                   | 70,9   | 378,8   | 171,1      | 207,7                | 21 |      |
| 292,3                       | 64,2    | 18,7                                   | 45,5   | 228,1   | 135,2      | 92,8                 | 22 |      |
| 284,6                       | 90,1    | 16,3                                   | 73,9   | 194,5   | 122,5      | 72,0                 | 23 |      |
| 449,0                       | 50,6    | 11,3                                   | 39,3   | 398,4   | 106,3      | 292,1                | 24 |      |
| 193,5                       | 39,6    | 12,8                                   | 26,7   | 153,9   | 85,7       | 68,2                 | 25 |      |
| 160,0                       | 45,8    | 8,0                                    | 37,8   | 114,2   | 42,3       | 71,9                 | 26 |      |
| Berlin                      |         |  |  |         |            |                      |    |      |
| 614,9                       | 259,4   | 50,3                                   | 209,1  | 355,5   | 146,7      | 208,8                | 27 |      |
| 117,5                       | 9,7     | 0,2                                    | 9,5  | 107,8   | 5,7        | 102,2                | 28 |      |
| 18,0                        | 8,3     | 0,2                                    | 8,1  | 9,7     | 4,4        | 5,2                  | 29 |      |
| 77,7                        | 55,6    | 41,4                                   | 14,1   | 22,1    | 11,9       | 10,3                 | 30 |      |
| 40,6                        | 20,0    | 0,9                                    | 19,0   | 20,7    | 12,2       | 8,4                  | 31 |      |
| 44,4                        | 18,4    | 3,2                                    | 15,2   | 26,0    | 15,5       | 10,5                 | 32 |      |
| 50,0                        | 25,1    | 0,3                                    | 24,7   | 25,0    | 15,6       | 9,4                  | 33 |      |
| 28,3                        | 5,2     | 0,6                                    | 4,6  | 23,0    | 9,7        | 13,4                 | 34 |      |
| 57,0                        | 38,0    | 1,1                                    | 36,8   | 19,0    | 10,5       | 8,6                  | 35 |      |
| 30,8                        | 4,1     | 1,2                                    | 2,9  | 26,7    | 18,0       | 8,6                  | 36 |      |
| 92,3                        | 61,4    | 0,4                                    | 60,9   | 31,0    | 20,3       | 10,7                 | 37 |      |
| 31,5                        | 9,0     | 0,5                                    | 8,5  | 22,5    | 10,7       | 11,9                 | 38 |      |
| 26,7                        | 4,7     | 0,0                                    | 4,7  | 22,0    | 12,3       | 9,7                  | 39 |      |
| Brandenburg                 |         |  |  |         |            |                      |    |      |
| 751,4                       | 88,6    | 22,9                                   | 65,7   | 662,8   | 469,8      | 193,0                | 40 |      |
| 29,0                        | 4,5     | 1,5                                    | 3,0  | 24,5    | 11,2       | 13,3                 | 41 |      |
| 40,5                        | 4,9     | 1,3                                    | 3,5  | 35,6    | 25,0       | 10,6                 | 42 |      |
| 90,3                        | 5,9     | 1,0                                    | 4,9  | 84,4    | 61,4       | 23,0                 | 43 |      |
| 69,6                        | 6,2     | 3,4                                    | 2,8  | 63,4    | 47,4       | 16,0                 | 44 |      |
| 65,5                        | 12,8    | 0,9                                    | 11,9   | 52,7    | 44,8       | 7,9                  | 45 |      |
| 71,2                        | 9,4     | 2,5                                    | 6,9  | 61,8    | 44,0       | 17,9                 | 46 |      |
| 83,8                        | 8,2     | 2,4                                    | 5,8  | 75,6    | 56,1       | 19,5                 | 47 |      |
| 72,6                        | 7,2     | 3,1                                    | 4,0  | 65,4    | 45,8       | 19,6                 | 48 |      |
| 66,9                        | 10,4    | 3,3                                    | 7,2  | 56,4    | 39,4       | 17,0                 | 49 |      |
| 61,3                        | 7,8     | 0,9                                    | 7,0  | 53,5    | 30,8       | 22,7                 | 50 |      |
| 42,3                        | 4,9     | 0,9                                    | 4,0  | 37,3    | 25,0       | 12,4                 | 51 |      |
| 58,3                        | 6,3     | 1,6                                    | 4,7  | 52,0    | 38,8       | 13,3                 | 52 |      |

Statistisches Bundesamt, Ausgewählte Zahlen Bau, 01/2013



## Bauberichterstattung

## 1 Bauhauptgewerbe

## 1.5.3 Auftragseingang nach Betriebsitz und Art der Bauten

- Betriebe mit 20 tätigen Personen und mehr -

Mill. EUR

## DEUTSCHLAND NACH LÄNDERN

| Lfd. | Zeitraum | Auftragseingang |          |         | Gewerblicher Bau |         |         | Wohnungs-<br>bau |
|------|----------|-----------------|----------|---------|------------------|---------|---------|------------------|
|      |          | insgesamt       | davon im |         | zusammen         | Hochbau | Tiefbau |                  |
|      |          |                 | Hochbau  | Tiefbau |                  |         |         |                  |

## Bremen

|    |                      |       |       |       |       |       |      |      |
|----|----------------------|-------|-------|-------|-------|-------|------|------|
| 01 | 2012 Januar-Dezember | 399,6 | 202,6 | 197,0 | 212,3 | 125,8 | 86,5 | 60,4 |
| 02 | 2012 Januar          | 25,6  | 16,5  | 9,1   | 17,4  | 13,5  | 4,0  | 1,5  |
| 03 | Februar              | 34,9  | 14,6  | 20,2  | 20,1  | 11,3  | 8,7  | 3,0  |
| 04 | März                 | 40,3  | 17,0  | 23,4  | 26,2  | 9,7   | 16,5 | 6,3  |
| 05 | April                | 31,9  | 15,0  | 16,8  | 15,5  | 5,6   | 9,9  | 8,5  |
| 06 | Mai                  | 37,5  | 20,4  | 17,1  | 22,0  | 11,9  | 10,1 | 5,9  |
| 07 | Juni                 | 39,5  | 17,7  | 21,7  | 16,1  | 10,8  | 5,3  | 6,2  |
| 08 | Juli                 | 46,3  | 28,4  | 17,9  | 26,2  | 18,6  | 7,6  | 9,1  |
| 09 | August               | 44,6  | 24,0  | 20,6  | 21,0  | 15,7  | 5,3  | 6,7  |
| 10 | September            | 24,6  | 13,4  | 11,3  | 12,3  | 9,0   | 3,3  | 2,8  |
| 11 | Oktober              | 26,2  | 14,0  | 12,3  | 10,5  | 5,6   | 4,9  | 6,6  |
| 12 | November             | 19,8  | 9,6   | 10,1  | 10,7  | 6,2   | 4,6  | 1,8  |
| 13 | Dezember             | 28,4  | 12,0  | 16,4  | 14,2  | 7,9   | 6,3  | 2,0  |

## Hamburg

|    |                      |         |       |       |       |       |       |       |
|----|----------------------|---------|-------|-------|-------|-------|-------|-------|
| 14 | 2012 Januar-Dezember | 1 304,2 | 813,3 | 491,0 | 674,7 | 565,0 | 109,7 | 169,4 |
| 15 | 2012 Januar          | 61,0    | 37,9  | 23,0  | 25,8  | 22,5  | 3,3   | 13,8  |
| 16 | Februar              | 71,8    | 46,1  | 25,6  | 37,0  | 30,6  | 6,4   | 12,1  |
| 17 | März                 | 77,7    | 52,8  | 24,9  | 41,1  | 33,0  | 8,2   | 8,2   |
| 18 | April                | 82,4    | 55,7  | 26,7  | 42,4  | 35,9  | 6,5   | 14,4  |
| 19 | Mai                  | 81,9    | 40,0  | 42,0  | 33,2  | 23,3  | 9,9   | 14,7  |
| 20 | Juni                 | 121,5   | 74,0  | 47,5  | 38,4  | 28,2  | 10,2  | 43,8  |
| 21 | Juli                 | 68,6    | 30,0  | 38,6  | 25,0  | 16,9  | 8,2   | 10,1  |
| 22 | August               | 261,8   | 216,2 | 45,6  | 186,8 | 167,7 | 19,1  | 10,1  |
| 23 | September            | 89,1    | 58,0  | 31,1  | 59,8  | 50,8  | 9,0   | 6,4   |
| 24 | Oktober              | 243,5   | 98,1  | 145,5 | 100,6 | 85,4  | 15,2  | 9,6   |
| 25 | November             | 62,7    | 42,1  | 20,7  | 31,4  | 23,2  | 8,2   | 17,2  |
| 26 | Dezember             | 82,1    | 62,4  | 19,7  | 53,2  | 47,6  | 5,6   | 9,1   |

## Hessen

|    |                      |         |         |         |         |       |       |       |
|----|----------------------|---------|---------|---------|---------|-------|-------|-------|
| 27 | 2012 Januar-Dezember | 3 843,2 | 1 788,6 | 2 054,5 | 1 722,0 | 947,7 | 774,4 | 680,7 |
| 28 | 2012 Januar          | 298,6   | 106,4   | 192,2   | 196,2   | 57,3  | 138,9 | 41,0  |
| 29 | Februar              | 263,3   | 120,4   | 142,9   | 121,2   | 77,4  | 43,8  | 34,8  |
| 30 | März                 | 330,5   | 146,8   | 183,7   | 140,9   | 85,7  | 55,2  | 45,8  |
| 31 | April                | 353,2   | 165,7   | 187,5   | 111,7   | 63,2  | 48,5  | 92,3  |
| 32 | Mai                  | 303,7   | 129,2   | 174,5   | 131,7   | 72,3  | 59,4  | 48,3  |
| 33 | Juni                 | 434,9   | 226,4   | 208,5   | 198,8   | 125,5 | 73,3  | 80,3  |
| 34 | Juli                 | 293,1   | 135,7   | 157,4   | 126,2   | 68,2  | 57,9  | 55,8  |
| 35 | August               | 374,4   | 183,1   | 191,3   | 169,3   | 110,4 | 58,9  | 55,3  |
| 36 | September            | 314,8   | 160,0   | 154,8   | 138,6   | 75,1  | 63,5  | 70,8  |
| 37 | Oktober              | 324,1   | 145,8   | 178,3   | 125,3   | 72,6  | 52,7  | 60,1  |
| 38 | November             | 254,5   | 111,9   | 142,6   | 101,0   | 51,1  | 49,9  | 40,2  |
| 39 | Dezember             | 298,0   | 157,0   | 140,9   | 161,3   | 88,9  | 72,4  | 56,1  |

## Mecklenburg-Vorpommern

|    |                      |       |       |       |       |       |       |       |
|----|----------------------|-------|-------|-------|-------|-------|-------|-------|
| 40 | 2012 Januar-Dezember | 822,0 | 400,8 | 421,1 | 334,6 | 145,4 | 189,2 | 180,7 |
| 41 | 2012 Januar          | 42,7  | 24,8  | 17,9  | 18,3  | 8,7   | 9,6   | 12,7  |
| 42 | Februar              | 46,7  | 26,1  | 20,7  | 23,7  | 13,1  | 10,6  | 7,9   |
| 43 | März                 | 67,7  | 37,5  | 30,2  | 27,3  | 12,4  | 15,0  | 18,5  |
| 44 | April                | 76,2  | 32,9  | 43,3  | 32,1  | 15,2  | 16,9  | 13,3  |
| 45 | Mai                  | 80,2  | 33,1  | 47,2  | 36,0  | 13,6  | 22,4  | 12,3  |
| 46 | Juni                 | 78,4  | 39,6  | 38,8  | 33,3  | 15,8  | 17,5  | 15,6  |
| 47 | Juli                 | 71,4  | 32,0  | 39,4  | 31,7  | 14,0  | 17,7  | 12,2  |
| 48 | August               | 102,3 | 49,4  | 53,0  | 30,4  | 13,0  | 17,5  | 21,0  |
| 49 | September            | 72,3  | 33,1  | 39,2  | 28,7  | 10,0  | 18,7  | 15,3  |
| 50 | Oktober              | 73,4  | 30,0  | 43,4  | 25,6  | 10,8  | 14,8  | 15,9  |
| 51 | November             | 63,0  | 32,0  | 31,1  | 29,7  | 10,0  | 19,7  | 17,3  |
| 52 | Dezember             | 47,5  | 30,4  | 17,1  | 17,9  | 9,0   | 8,9   | 18,9  |

Statistisches Bundesamt, Ausgewählte Zahlen Bau, 01/2013

Bauberichterstattung

1 Bauhauptgewerbe

1.5.3 Auftragseingang nach Betriebssitz und Art der Bauten

- Betriebe mit 20 tätigen Personen und mehr -

Mill. EUR

DEUTSCHLAND NACH LÄNDERN

| Öffentlicher und Straßenbau |         |  |  |         |            |                      |    | Lfd. |
|-----------------------------|---------|--|--|---------|------------|----------------------|----|------|
| zusammen                    | Hochbau | davon für                              |  | Tiefbau | davon      |                      |    |      |
|                             |         | Organisationen<br>ohne<br>Erwerbszweck | Körperschaften<br>des öffentlichen<br>Rechts |         | Straßenbau | sonstiger<br>Tiefbau |    |      |
| Bremen                      |         |  |  |         |            |                      |    |      |
| 126,9                       | 16,4    | 6,6                                    | 9,7  | 110,5   | 72,0       | 38,5                 | 01 |      |
| 6,6                         | 1,5     | 0,3                                    | 1,2  | 5,2     | 3,6        | 1,6                  | 02 |      |
| 11,8                        | 0,3     | 0,2                                    | 0,1  | 11,5    | 5,8        | 5,7                  | 03 |      |
| 7,8                         | 1,0     | 0,5                                    | 0,5  | 6,9     | 6,5        | 0,4                  | 04 |      |
| 7,8                         | 0,8     | 0,5                                    | 0,3  | 6,9     | 1,8        | 5,1                  | 05 |      |
| 9,7                         | 2,6     | 2,4                                    | 0,2  | 7,0     | 6,7        | 0,4                  | 06 |      |
| 17,2                        | 0,8     | 0,5                                    | 0,2  | 16,4    | 7,5        | 8,9                  | 07 |      |
| 11,0                        | 0,7     | 0,1                                    | 0,5  | 10,3    | 8,9        | 1,4                  | 08 |      |
| 16,9                        | 1,7     | 0,8                                    | 0,9  | 15,3    | 12,9       | 2,4                  | 09 |      |
| 9,5                         | 1,6     | 0,2                                    | 1,4  | 7,9     | 5,3        | 2,7                  | 10 |      |
| 9,2                         | 1,8     | 0,2                                    | 1,6  | 7,4     | 7,0        | 0,4                  | 11 |      |
| 7,2                         | 1,7     | 0,3                                    | 1,4  | 5,6     | 4,0        | 1,5                  | 12 |      |
| 12,1                        | 2,0     | 0,7                                    | 1,3  | 10,1    | 2,0        | 8,1                  | 13 |      |
| Hamburg                     |         |  |  |         |            |                      |    |      |
| 460,1                       | 78,8    | 16,5                                   | 62,3   | 381,3   | 157,4      | 223,8                | 14 |      |
| 21,4                        | 1,6     | 0,3                                    | 1,4  | 19,7    | 13,2       | 6,6                  | 15 |      |
| 22,7                        | 3,5     | 1,3                                    | 2,1  | 19,3    | 10,8       | 8,5                  | 16 |      |
| 28,4                        | 11,7    | 10,8                                   | 0,8  | 16,7    | 11,9       | 4,8                  | 17 |      |
| 25,7                        | 5,5     | 1,3                                    | 4,2  | 20,2    | 12,6       | 7,6                  | 18 |      |
| 34,0                        | 1,9     | 0,2                                    | 1,7  | 32,1    | 20,6       | 11,5                 | 19 |      |
| 39,3                        | 2,0     | 0,2                                    | 1,8  | 37,3    | 15,9       | 21,4                 | 20 |      |
| 33,5                        | 3,0     | 0,2                                    | 2,8  | 30,5    | 22,6       | 7,9                  | 21 |      |
| 64,8                        | 38,3    | 0,1                                    | 38,2   | 26,5    | 12,7       | 13,8                 | 22 |      |
| 23,0                        | 0,9     | 0,1                                    | 0,7  | 22,1    | 11,3       | 10,9                 | 23 |      |
| 133,3                       | 3,1     | 1,3                                    | 1,8  | 130,2   | 12,6       | 117,6                | 24 |      |
| 14,1                        | 1,6     | 0,5                                    | 1,1  | 12,5    | 6,8        | 5,7                  | 25 |      |
| 19,9                        | 5,7     | 0,1                                    | 5,6  | 14,2    | 6,6        | 7,5                  | 26 |      |
| Hessen                      |         |  |  |         |            |                      |    |      |
| 1 440,5                     | 160,3   | 42,5                                   | 117,8  | 1 280,2 | 866,1      | 414,1                | 27 |      |
| 61,5                        | 8,1     | 3,7                                    | 4,4  | 53,3    | 31,2       | 22,2                 | 28 |      |
| 107,3                       | 8,2     | 2,2                                    | 6,0  | 99,1    | 73,0       | 26,2                 | 29 |      |
| 143,9                       | 15,3    | 8,5                                    | 6,9  | 128,6   | 80,3       | 48,3                 | 30 |      |
| 149,2                       | 10,2    | 3,5                                    | 6,8  | 139,0   | 106,7      | 32,2                 | 31 |      |
| 123,7                       | 8,6     | 1,9                                    | 6,8  | 115,1   | 78,8       | 36,2                 | 32 |      |
| 155,8                       | 20,6    | 1,4                                    | 19,2   | 135,2   | 94,7       | 40,5                 | 33 |      |
| 111,2                       | 11,7    | 2,3                                    | 9,4  | 99,5    | 69,6       | 29,9                 | 34 |      |
| 149,8                       | 17,3    | 3,8                                    | 13,5   | 132,5   | 92,3       | 40,1                 | 35 |      |
| 105,5                       | 14,2    | 2,2                                    | 12,0   | 91,3    | 57,8       | 33,5                 | 36 |      |
| 138,7                       | 13,1    | 3,2                                    | 9,9  | 125,6   | 66,9       | 58,7                 | 37 |      |
| 113,4                       | 20,7    | 8,1                                    | 12,6   | 92,7    | 69,6       | 23,0                 | 38 |      |
| 80,6                        | 12,1    | 1,8                                    | 10,3   | 68,5    | 45,2       | 23,4                 | 39 |      |
| Mecklenburg-Vorpommern      |         |  |  |         |            |                      |    |      |
| 306,6                       | 74,7    | 10,8                                   | 63,9   | 231,9   | 156,9      | 75,0                 | 40 |      |
| 11,7                        | 3,5     | 1,0                                    | 2,5  | 8,3     | 3,6        | 4,7                  | 41 |      |
| 15,2                        | 5,1     | 0,3                                    | 4,8  | 10,1    | 7,2        | 2,9                  | 42 |      |
| 21,9                        | 6,6     | 1,8                                    | 4,8  | 15,3    | 8,9        | 6,4                  | 43 |      |
| 30,9                        | 4,5     | 1,3                                    | 3,2  | 26,4    | 18,8       | 7,6                  | 44 |      |
| 31,9                        | 7,1     | 0,7                                    | 6,4  | 24,8    | 14,4       | 10,4                 | 45 |      |
| 29,5                        | 8,2     | 0,7                                    | 7,6  | 21,3    | 11,5       | 9,8                  | 46 |      |
| 27,5                        | 5,8     | 1,9                                    | 3,9  | 21,7    | 16,7       | 5,0                  | 47 |      |
| 50,9                        | 15,5    | 0,4                                    | 15,1   | 35,5    | 28,3       | 7,2                  | 48 |      |
| 28,3                        | 7,8     | 0,7                                    | 7,0  | 20,5    | 14,6       | 5,9                  | 49 |      |
| 32,0                        | 3,4     | 0,3                                    | 3,1  | 28,6    | 20,7       | 7,9                  | 50 |      |
| 16,1                        | 4,7     | 0,6                                    | 4,1  | 11,4    | 8,0        | 3,4                  | 51 |      |
| 10,7                        | 2,6     | 1,0                                    | 1,5  | 8,2     | 4,3        | 3,9                  | 52 |      |

Statistisches Bundesamt, Ausgewählte Zahlen Bau, 01/2013

## Bauberichterstattung

## 1 Bauhauptgewerbe

## 1.5.3 Auftragseingang nach Betriebssitz und Art der Bauten

- Betriebe mit 20 tätigen Personen und mehr -

Mill. EUR

## DEUTSCHLAND NACH LÄNDERN

| Lfd. | Zeitraum | Auftragseingang |          |         | Gewerblicher Bau |         |         | Wohnungs-<br>bau |
|------|----------|-----------------|----------|---------|------------------|---------|---------|------------------|
|      |          | insgesamt       | davon im |         | zusammen         | Hochbau | Tiefbau |                  |
|      |          |                 | Hochbau  | Tiefbau |                  |         |         |                  |

## Niedersachsen

|    |                      |         |         |         |         |         |         |         |
|----|----------------------|---------|---------|---------|---------|---------|---------|---------|
| 01 | 2012 Januar-Dezember | 6 286,9 | 2 937,7 | 3 349,2 | 2 840,1 | 1 452,4 | 1 387,7 | 1 145,6 |
| 02 | 2012 Januar          | 399,5   | 164,1   | 235,4   | 165,3   | 79,6    | 85,7    | 54,9    |
| 03 | Februar              | 500,2   | 234,3   | 266,0   | 269,0   | 134,9   | 134,1   | 75,0    |
| 04 | März                 | 543,4   | 259,9   | 283,5   | 231,9   | 111,0   | 121,0   | 111,1   |
| 05 | April                | 527,6   | 249,1   | 278,5   | 237,6   | 139,2   | 98,4    | 90,4    |
| 06 | Mai                  | 568,6   | 276,1   | 292,5   | 270,2   | 146,5   | 123,7   | 106,5   |
| 07 | Juni                 | 581,7   | 268,3   | 313,3   | 290,5   | 152,6   | 137,9   | 93,2    |
| 08 | Juli                 | 577,7   | 268,3   | 309,5   | 255,6   | 145,1   | 110,5   | 95,6    |
| 09 | August               | 540,8   | 250,5   | 290,3   | 215,9   | 108,2   | 107,6   | 98,7    |
| 10 | September            | 536,8   | 218,6   | 318,2   | 267,0   | 103,5   | 163,5   | 87,6    |
| 11 | Oktober              | 533,4   | 268,0   | 265,4   | 228,2   | 123,3   | 104,9   | 109,9   |
| 12 | November             | 476,0   | 221,8   | 254,2   | 190,4   | 88,8    | 101,5   | 101,9   |
| 13 | Dezember             | 501,1   | 258,8   | 242,4   | 218,6   | 119,7   | 98,8    | 120,8   |

## Nordrhein-Westfalen

|    |                      |         |         |         |         |         |         |         |
|----|----------------------|---------|---------|---------|---------|---------|---------|---------|
| 14 | 2012 Januar-Dezember | 8 360,7 | 4 726,0 | 3 634,8 | 4 231,8 | 2 765,6 | 1 466,2 | 1 570,3 |
| 15 | 2012 Januar          | 510,8   | 330,4   | 180,4   | 283,6   | 196,1   | 87,4    | 102,0   |
| 16 | Februar              | 666,4   | 322,1   | 344,3   | 276,2   | 174,8   | 101,4   | 127,3   |
| 17 | März                 | 793,4   | 510,3   | 283,1   | 447,9   | 340,6   | 107,3   | 120,6   |
| 18 | April                | 659,1   | 354,2   | 304,9   | 314,8   | 204,6   | 110,3   | 113,6   |
| 19 | Mai                  | 707,1   | 340,3   | 366,8   | 340,2   | 188,8   | 151,3   | 124,9   |
| 20 | Juni                 | 848,2   | 497,6   | 350,6   | 369,4   | 222,3   | 147,1   | 233,0   |
| 21 | Juli                 | 770,7   | 421,2   | 349,5   | 407,3   | 256,5   | 150,8   | 139,1   |
| 22 | August               | 699,5   | 409,7   | 289,8   | 352,4   | 229,3   | 123,2   | 136,5   |
| 23 | September            | 711,4   | 405,7   | 305,7   | 357,9   | 222,0   | 135,9   | 144,0   |
| 24 | Oktober              | 868,9   | 496,2   | 372,7   | 493,1   | 342,1   | 151,0   | 127,8   |
| 25 | November             | 575,2   | 308,6   | 266,6   | 284,6   | 183,6   | 101,0   | 104,1   |
| 26 | Dezember             | 550,0   | 329,8   | 220,2   | 304,3   | 204,9   | 99,4    | 97,4    |

## Rheinland-Pfalz

|    |                      |         |         |         |       |       |       |       |
|----|----------------------|---------|---------|---------|-------|-------|-------|-------|
| 27 | 2012 Januar-Dezember | 2 484,9 | 1 209,4 | 1 275,5 | 790,6 | 534,7 | 255,8 | 366,2 |
| 28 | 2012 Januar          | 119,8   | 61,8    | 58,0    | 41,1  | 26,1  | 15,0  | 21,8  |
| 29 | Februar              | 189,6   | 99,1    | 90,4    | 59,8  | 35,7  | 24,1  | 26,3  |
| 30 | März                 | 208,8   | 97,1    | 111,8   | 67,3  | 47,9  | 19,4  | 32,0  |
| 31 | April                | 229,4   | 113,1   | 116,3   | 80,5  | 57,1  | 23,4  | 39,6  |
| 32 | Mai                  | 214,3   | 111,7   | 102,6   | 71,9  | 52,9  | 19,0  | 27,5  |
| 33 | Juni                 | 238,7   | 97,2    | 141,5   | 71,0  | 45,0  | 25,9  | 30,2  |
| 34 | Juli                 | 224,6   | 110,3   | 114,3   | 72,0  | 52,2  | 19,8  | 34,0  |
| 35 | August               | 202,9   | 98,5    | 104,3   | 66,3  | 45,6  | 20,7  | 27,3  |
| 36 | September            | 270,2   | 123,7   | 146,5   | 69,5  | 45,3  | 24,2  | 28,2  |
| 37 | Oktober              | 218,8   | 101,1   | 117,7   | 60,4  | 37,0  | 23,4  | 32,5  |
| 38 | November             | 186,9   | 101,4   | 85,6    | 63,1  | 47,6  | 15,5  | 42,5  |
| 39 | Dezember             | 180,9   | 94,3    | 86,6    | 67,7  | 42,3  | 25,3  | 24,4  |

## Saarland

|    |                      |       |       |       |       |       |      |      |
|----|----------------------|-------|-------|-------|-------|-------|------|------|
| 40 | 2012 Januar-Dezember | 686,7 | 347,1 | 339,6 | 283,9 | 207,4 | 76,5 | 67,8 |
| 41 | 2012 Januar          | 36,8  | 18,3  | 18,5  | 17,4  | 13,0  | 4,4  | 2,9  |
| 42 | Februar              | 32,5  | 17,4  | 15,0  | 14,4  | 10,9  | 3,5  | 4,9  |
| 43 | März                 | 68,9  | 30,0  | 38,9  | 28,2  | 22,1  | 6,1  | 6,8  |
| 44 | April                | 50,2  | 24,6  | 25,6  | 21,6  | 15,2  | 6,4  | 4,7  |
| 45 | Mai                  | 61,6  | 34,1  | 27,5  | 18,8  | 12,6  | 6,3  | 5,6  |
| 46 | Juni                 | 59,3  | 30,0  | 29,3  | 21,7  | 15,3  | 6,5  | 5,2  |
| 47 | Juli                 | 53,0  | 22,5  | 30,5  | 20,0  | 13,3  | 6,8  | 6,8  |
| 48 | August               | 70,3  | 40,7  | 29,6  | 33,6  | 29,0  | 4,7  | 4,9  |
| 49 | September            | 64,2  | 26,7  | 37,6  | 31,2  | 17,9  | 13,3 | 6,4  |
| 50 | Oktober              | 82,3  | 46,6  | 35,7  | 33,7  | 27,4  | 6,3  | 5,1  |
| 51 | November             | 55,4  | 29,2  | 26,2  | 22,6  | 16,5  | 6,2  | 7,0  |
| 52 | Dezember             | 52,1  | 26,9  | 25,2  | 20,5  | 14,4  | 6,2  | 7,5  |

Statistisches Bundesamt, Ausgewählte Zahlen Bau, 01/2013

Bauberichterstattung

1 Bauhauptgewerbe

1.5.3 Auftragseingang nach Betriebsstz und Art der Bauten

- Betriebe mit 20 tätigen Personen und mehr -

Mill. EUR

DEUTSCHLAND NACH LÄNDERN

| Öffentlicher und Straßenbau |         |  |  |         |            |                      |    | Lfd. |
|-----------------------------|---------|--|--|---------|------------|----------------------|----|------|
| zusammen                    | Hochbau | davon für                              |  | Tiefbau | davon      |                      |    |      |
|                             |         | Organisationen<br>ohne<br>Erwerbszweck | Körperschaften<br>des öffentlichen<br>Rechts |         | Straßenbau | sonstiger<br>Tiefbau |    |      |
|                             |         |  |  |         |            |                      |    |      |
| Niedersachsen               |         |  |  |         |            |                      |    |      |
| 2 301,2                     | 339,7   | 71,4                                   | 268,3  | 1 961,5 | 1 109,2    | 852,3                | 01 |      |
| 179,3                       | 29,6    | 2,3                                    | 27,3   | 149,7   | 56,3       | 93,4                 | 02 |      |
| 156,2                       | 24,3    | 1,9                                    | 22,4   | 131,9   | 68,9       | 63,0                 | 03 |      |
| 200,4                       | 37,8    | 3,5                                    | 34,3   | 162,6   | 83,3       | 79,2                 | 04 |      |
| 199,6                       | 19,5    | 5,0                                    | 14,6   | 180,1   | 96,3       | 83,8                 | 05 |      |
| 191,9                       | 23,1    | 5,6                                    | 17,4   | 168,9   | 97,5       | 71,4                 | 06 |      |
| 198,0                       | 22,6    | 5,9                                    | 16,7   | 175,4   | 133,1      | 42,3                 | 07 |      |
| 226,5                       | 27,5    | 6,1                                    | 21,4   | 198,9   | 123,8      | 75,2                 | 08 |      |
| 226,2                       | 43,5    | 5,9                                    | 37,6   | 182,7   | 122,0      | 60,6                 | 09 |      |
| 182,2                       | 27,6    | 5,8                                    | 21,8   | 154,7   | 91,8       | 62,9                 | 10 |      |
| 195,4                       | 34,8    | 8,5                                    | 26,3   | 160,6   | 93,3       | 67,2                 | 11 |      |
| 183,8                       | 31,1    | 13,7                                   | 17,4   | 152,7   | 68,4       | 84,3                 | 12 |      |
| 161,8                       | 18,2    | 7,1                                    | 11,1   | 143,5   | 74,6       | 69,0                 | 13 |      |
| Nordrhein-Westfalen         |         |  |  |         |            |                      |    |      |
| 2 558,7                     | 390,1   | 113,1                                  | 277,0  | 2 168,5 | 1 183,0    | 985,6                | 14 |      |
| 125,2                       | 32,2    | 6,5                                    | 25,7   | 93,0    | 47,9       | 45,1                 | 15 |      |
| 262,9                       | 19,9    | 5,0                                    | 14,9   | 243,0   | 80,7       | 162,2                | 16 |      |
| 224,9                       | 49,1    | 13,7                                   | 35,4   | 175,8   | 104,0      | 71,8                 | 17 |      |
| 230,6                       | 36,0    | 8,0                                    | 28,0   | 194,6   | 113,0      | 81,7                 | 18 |      |
| 242,0                       | 26,6    | 8,8                                    | 17,8   | 215,5   | 136,7      | 78,8                 | 19 |      |
| 245,8                       | 42,4    | 12,0                                   | 30,3   | 203,4   | 118,4      | 85,1                 | 20 |      |
| 224,3                       | 25,6    | 12,1                                   | 13,5   | 198,7   | 103,3      | 95,5                 | 21 |      |
| 210,6                       | 44,0    | 13,1                                   | 30,9   | 166,6   | 103,7      | 62,9                 | 22 |      |
| 209,5                       | 39,7    | 9,4                                    | 30,3   | 169,8   | 97,9       | 71,8                 | 23 |      |
| 248,0                       | 26,3    | 11,3                                   | 15,0   | 221,8   | 112,7      | 109,0                | 24 |      |
| 186,5                       | 20,9    | 7,1                                    | 13,8   | 165,6   | 100,4      | 65,2                 | 25 |      |
| 148,2                       | 27,5    | 5,9                                    | 21,5   | 120,8   | 64,3       | 56,5                 | 26 |      |
| Rheinland-Pfalz             |         |  |  |         |            |                      |    |      |
| 1 328,1                     | 308,4   | 36,1                                   | 272,3  | 1 019,7 | 675,5      | 344,2                | 27 |      |
| 56,8                        | 13,8    | 3,4                                    | 10,5   | 43,0    | 25,4       | 17,6                 | 28 |      |
| 103,5                       | 37,2    | 2,9                                    | 34,2   | 66,3    | 40,1       | 26,2                 | 29 |      |
| 109,5                       | 17,1    | 3,7                                    | 13,4   | 92,4    | 58,7       | 33,6                 | 30 |      |
| 109,4                       | 16,5    | 2,4                                    | 14,0   | 92,9    | 68,2       | 24,7                 | 31 |      |
| 114,9                       | 31,4    | 3,9                                    | 27,5   | 83,6    | 53,0       | 30,6                 | 32 |      |
| 137,5                       | 22,0    | 2,7                                    | 19,3   | 115,5   | 87,6       | 27,9                 | 33 |      |
| 118,6                       | 24,1    | 1,9                                    | 22,2   | 94,5    | 62,8       | 31,7                 | 34 |      |
| 109,3                       | 25,7    | 2,2                                    | 23,5   | 83,6    | 54,7       | 28,9                 | 35 |      |
| 172,5                       | 50,2    | 2,1                                    | 48,1   | 122,3   | 86,4       | 35,9                 | 36 |      |
| 125,9                       | 31,6    | 2,7                                    | 28,9   | 94,3    | 61,5       | 32,8                 | 37 |      |
| 81,4                        | 11,3    | 1,5                                    | 9,8  | 70,1    | 43,7       | 26,3                 | 38 |      |
| 88,8                        | 27,6    | 6,8                                    | 20,8   | 61,3    | 33,3       | 28,0                 | 39 |      |
| Saarland                    |         |  |  |         |            |                      |    |      |
| 335,0                       | 71,9    | 13,2                                   | 58,7   | 263,1   | 128,5      | 134,6                | 40 |      |
| 16,6                        | 2,5     | 0,3                                    | 2,2  | 14,1    | 3,4        | 10,7                 | 41 |      |
| 13,1                        | 1,5     | 0,6                                    | 1,0  | 11,6    | 6,1        | 5,5                  | 42 |      |
| 33,9                        | 1,1     | 0,4                                    | 0,7  | 32,8    | 20,1       | 12,7                 | 43 |      |
| 23,9                        | 4,6     | 2,2                                    | 2,5  | 19,3    | 10,6       | 8,7                  | 44 |      |
| 37,1                        | 15,9    | 0,4                                    | 15,5   | 21,3    | 11,0       | 10,3                 | 45 |      |
| 32,4                        | 9,6     | 0,5                                    | 9,1  | 22,8    | 11,4       | 11,4                 | 46 |      |
| 26,2                        | 2,5     | 0,6                                    | 1,9  | 23,7    | 16,6       | 7,1                  | 47 |      |
| 31,8                        | 6,9     | 5,1                                    | 1,8  | 24,9    | 11,2       | 13,7                 | 48 |      |
| 26,6                        | 2,4     | 1,0                                    | 1,4  | 24,3    | 9,5        | 14,8                 | 49 |      |
| 43,5                        | 14,2    | 0,3                                    | 13,9   | 29,4    | 11,9       | 17,5                 | 50 |      |
| 25,7                        | 5,7     | 0,6                                    | 5,1  | 20,1    | 8,2        | 11,9                 | 51 |      |
| 24,0                        | 5,0     | 1,2                                    | 3,8  | 19,0    | 8,6        | 10,4                 | 52 |      |

Statistisches Bundesamt, Ausgewählte Zahlen Bau, 01/2013

Bauberichterstattung

1 Bauhauptgewerbe

1.5.3 Auftragseingang nach Betriebsitz und Art der Bauten

- Betriebe mit 20 tätigen Personen und mehr -

Mill. EUR

DEUTSCHLAND NACH LÄNDERN

| Lfd. | Zeitraum | Auftragseingang |          |         | Gewerblicher Bau |         |         | Wohnungs-<br>bau |
|------|----------|-----------------|----------|---------|------------------|---------|---------|------------------|
|      |          | insgesamt       | davon im |         | zusammen         | Hochbau | Tiefbau |                  |
|      |          |                 | Hochbau  | Tiefbau |                  |         |         |                  |

Sachsen

|    |                      |         |         |         |         |       |       |       |
|----|----------------------|---------|---------|---------|---------|-------|-------|-------|
| 01 | 2012 Januar-Dezember | 3 380,1 | 1 433,4 | 1 946,7 | 1 595,6 | 841,7 | 753,9 | 336,7 |
| 02 | 2012 Januar          | 146,0   | 68,7    | 77,3    | 75,0    | 37,4  | 37,6  | 15,4  |
| 03 | Februar              | 214,0   | 102,9   | 111,1   | 105,5   | 67,9  | 37,6  | 17,3  |
| 04 | März                 | 349,1   | 138,9   | 210,2   | 150,4   | 72,6  | 77,9  | 37,1  |
| 05 | April                | 267,2   | 103,2   | 164,0   | 124,0   | 57,2  | 66,8  | 25,0  |
| 06 | Mai                  | 281,2   | 115,1   | 166,1   | 131,5   | 64,0  | 67,5  | 32,1  |
| 07 | Juni                 | 388,8   | 166,9   | 221,9   | 192,0   | 102,6 | 89,4  | 34,4  |
| 08 | Juli                 | 339,4   | 136,3   | 203,1   | 152,6   | 86,7  | 65,9  | 31,2  |
| 09 | August               | 350,0   | 142,6   | 207,3   | 163,7   | 70,4  | 93,3  | 32,6  |
| 10 | September            | 285,0   | 118,9   | 166,1   | 133,5   | 75,6  | 57,9  | 25,8  |
| 11 | Oktober              | 310,5   | 112,6   | 197,9   | 137,5   | 59,6  | 77,8  | 32,4  |
| 12 | November             | 206,2   | 93,7    | 112,5   | 98,3    | 52,3  | 46,0  | 27,9  |
| 13 | Dezember             | 242,8   | 133,6   | 109,1   | 131,7   | 95,5  | 36,2  | 25,4  |

Sachsen-Anhalt

|    |                      |         |       |         |         |       |       |       |
|----|----------------------|---------|-------|---------|---------|-------|-------|-------|
| 14 | 2012 Januar-Dezember | 1 927,6 | 785,3 | 1 142,3 | 1 007,7 | 483,3 | 524,4 | 179,5 |
| 15 | 2012 Januar          | 98,5    | 43,4  | 55,1    | 66,4    | 27,1  | 39,3  | 8,4   |
| 16 | Februar              | 101,8   | 40,1  | 61,7    | 50,6    | 23,3  | 27,2  | 10,0  |
| 17 | März                 | 171,2   | 63,8  | 107,5   | 72,0    | 37,3  | 34,8  | 16,3  |
| 18 | April                | 152,0   | 61,1  | 90,9    | 71,8    | 34,0  | 37,8  | 19,0  |
| 19 | Mai                  | 165,8   | 62,9  | 102,9   | 90,8    | 42,9  | 47,9  | 12,5  |
| 20 | Juni                 | 185,6   | 86,6  | 99,0    | 100,0   | 53,8  | 46,2  | 17,0  |
| 21 | Juli                 | 173,4   | 67,3  | 106,0   | 77,2    | 46,8  | 30,4  | 11,8  |
| 22 | August               | 181,8   | 75,5  | 106,4   | 86,4    | 45,5  | 40,8  | 14,0  |
| 23 | September            | 194,8   | 81,6  | 113,2   | 101,0   | 52,2  | 48,8  | 20,3  |
| 24 | Oktober              | 213,9   | 69,6  | 144,3   | 144,2   | 45,6  | 98,6  | 12,9  |
| 25 | November             | 131,0   | 64,0  | 67,0    | 65,5    | 35,9  | 29,5  | 14,2  |
| 26 | Dezember             | 157,7   | 69,5  | 88,2    | 81,8    | 38,8  | 43,0  | 23,1  |

Schleswig-Holstein

|    |                      |         |       |       |       |       |       |       |
|----|----------------------|---------|-------|-------|-------|-------|-------|-------|
| 27 | 2012 Januar-Dezember | 1 231,6 | 679,2 | 552,3 | 421,7 | 236,3 | 185,4 | 382,7 |
| 28 | 2012 Januar          | 95,4    | 61,1  | 34,3  | 29,6  | 11,9  | 17,6  | 43,5  |
| 29 | Februar              | 78,2    | 48,0  | 30,2  | 28,2  | 19,2  | 9,0   | 25,6  |
| 30 | März                 | 111,2   | 63,7  | 47,4  | 38,5  | 21,8  | 16,7  | 34,9  |
| 31 | April                | 116,6   | 60,0  | 56,7  | 39,7  | 25,7  | 14,0  | 28,6  |
| 32 | Mai                  | 127,6   | 57,5  | 70,1  | 37,5  | 20,1  | 17,3  | 32,3  |
| 33 | Juni                 | 111,0   | 48,1  | 62,9  | 28,1  | 13,3  | 14,8  | 30,6  |
| 34 | Juli                 | 131,7   | 77,7  | 53,9  | 55,4  | 37,1  | 18,4  | 37,8  |
| 35 | August               | 87,0    | 40,2  | 46,8  | 29,4  | 13,1  | 16,3  | 22,7  |
| 36 | September            | 118,8   | 67,2  | 51,6  | 42,2  | 19,7  | 22,5  | 38,0  |
| 37 | Oktober              | 102,7   | 58,4  | 44,4  | 42,0  | 25,4  | 16,7  | 28,8  |
| 38 | November             | 90,8    | 60,5  | 30,3  | 30,2  | 17,9  | 12,3  | 38,2  |
| 39 | Dezember             | 60,8    | 37,0  | 23,8  | 21,1  | 11,2  | 9,9   | 21,5  |

Thüringen

|    |                      |         |       |         |       |       |       |       |
|----|----------------------|---------|-------|---------|-------|-------|-------|-------|
| 40 | 2012 Januar-Dezember | 1 633,3 | 592,4 | 1 041,0 | 539,8 | 253,1 | 286,7 | 135,0 |
| 41 | 2012 Januar          | 74,1    | 34,3  | 39,8    | 27,3  | 8,0   | 19,3  | 8,6   |
| 42 | Februar              | 105,2   | 48,4  | 56,8    | 40,0  | 15,1  | 24,9  | 8,1   |
| 43 | März                 | 170,1   | 70,5  | 99,6    | 76,0  | 43,3  | 32,7  | 16,0  |
| 44 | April                | 147,0   | 55,0  | 92,0    | 50,0  | 22,9  | 27,1  | 13,0  |
| 45 | Mai                  | 158,5   | 54,5  | 103,9   | 43,0  | 21,8  | 21,2  | 12,7  |
| 46 | Juni                 | 180,1   | 58,1  | 122,0   | 58,7  | 25,9  | 32,8  | 15,4  |
| 47 | Juli                 | 147,6   | 52,1  | 95,5    | 55,0  | 22,4  | 32,6  | 15,1  |
| 48 | August               | 171,5   | 48,8  | 122,7   | 38,8  | 17,3  | 21,6  | 10,6  |
| 49 | September            | 140,2   | 51,1  | 89,1    | 42,2  | 22,3  | 19,8  | 11,1  |
| 50 | Oktober              | 111,4   | 42,3  | 69,0    | 34,0  | 16,7  | 17,3  | 9,6   |
| 51 | November             | 109,5   | 39,4  | 70,1    | 41,3  | 18,8  | 22,4  | 7,6   |
| 52 | Dezember             | 118,3   | 37,8  | 80,5    | 33,4  | 18,4  | 15,1  | 7,4   |

Statistisches Bundesamt, Ausgewählte Zahlen Bau, 01/2013

Bauberichterstattung

1 Bauhauptgewerbe

1.5.3 Auftragseingang nach Betriebssitz und Art der Bauten

- Betriebe mit 20 tätigen Personen und mehr -

Mill. EUR

DEUTSCHLAND NACH LÄNDERN

| Öffentlicher und Straßenbau |         |  |  |         |            |                      |    | Lfd. |
|-----------------------------|---------|--|--|---------|------------|----------------------|----|------|
| zusammen                    | Hochbau | davon für                              |  | Tiefbau | davon      |                      |    |      |
|                             |         | Organisationen<br>ohne<br>Erwerbszweck | Körperschaften<br>des öffentlichen<br>Rechts |         | Straßenbau | sonstiger<br>Tiefbau |    |      |
| Sachsen                     |         |  |  |         |            |                      |    |      |
| 1 447,8                     | 255,0   | 26,8                                   | 228,2  | 1 192,8 | 708,9      | 483,9                | 01 |      |
| 55,6                        | 15,9    | 1,4                                    | 14,5   | 39,7    | 17,1       | 22,7                 | 02 |      |
| 91,1                        | 17,6    | 1,6                                    | 16,0   | 73,6    | 41,0       | 32,6                 | 03 |      |
| 161,5                       | 29,1    | 3,1                                    | 26,1   | 132,4   | 71,3       | 61,0                 | 04 |      |
| 118,1                       | 21,0    | 1,6                                    | 19,4   | 97,2    | 62,5       | 34,7                 | 05 |      |
| 117,6                       | 19,0    | 1,1                                    | 18,0   | 98,6    | 53,7       | 44,9                 | 06 |      |
| 162,3                       | 29,8    | 2,0                                    | 27,8   | 132,5   | 87,8       | 44,7                 | 07 |      |
| 155,6                       | 18,4    | 4,6                                    | 13,9   | 137,2   | 79,8       | 57,4                 | 08 |      |
| 153,7                       | 39,7    | 2,9                                    | 36,7   | 114,0   | 65,7       | 48,3                 | 09 |      |
| 125,7                       | 17,5    | 2,6                                    | 14,9   | 108,1   | 67,5       | 40,7                 | 10 |      |
| 140,6                       | 20,6    | 1,6                                    | 19,0   | 120,1   | 84,1       | 36,0                 | 11 |      |
| 80,0                        | 13,5    | 3,2                                    | 10,3   | 66,5    | 35,6       | 30,9                 | 12 |      |
| 85,7                        | 12,8    | 1,1                                    | 11,7   | 72,9    | 42,9       | 30,1                 | 13 |      |
| Sachsen-Anhalt              |         |  |  |         |            |                      |    |      |
| 740,3                       | 122,5   | 26,8                                   | 95,7   | 617,9   | 353,5      | 264,4                | 14 |      |
| 23,7                        | 7,9     | 1,2                                    | 6,7  | 15,8    | 6,7        | 9,1                  | 15 |      |
| 41,3                        | 6,8     | 0,5                                    | 6,2  | 34,5    | 23,6       | 10,9                 | 16 |      |
| 82,9                        | 10,2    | 2,3                                    | 7,9  | 72,7    | 39,4       | 33,3                 | 17 |      |
| 61,2                        | 8,1     | 1,7                                    | 6,5  | 53,0    | 31,5       | 21,5                 | 18 |      |
| 62,4                        | 7,4     | 1,5                                    | 5,9  | 55,0    | 38,5       | 16,5                 | 19 |      |
| 68,6                        | 15,8    | 1,8                                    | 14,1   | 52,8    | 34,8       | 17,9                 | 20 |      |
| 84,3                        | 8,7     | 2,0                                    | 6,7  | 75,6    | 38,4       | 37,2                 | 21 |      |
| 81,5                        | 15,9    | 3,6                                    | 12,3   | 65,6    | 39,1       | 26,4                 | 22 |      |
| 73,5                        | 9,2     | 1,9                                    | 7,3  | 64,4    | 31,6       | 32,8                 | 23 |      |
| 56,8                        | 11,0    | 1,7                                    | 9,4  | 45,8    | 24,1       | 21,6                 | 24 |      |
| 51,3                        | 13,8    | 6,9                                    | 7,0  | 37,5    | 19,9       | 17,6                 | 25 |      |
| 52,8                        | 7,6     | 1,7                                    | 5,8  | 45,3    | 25,8       | 19,4                 | 26 |      |
| Schleswig-Holstein          |         |  |  |         |            |                      |    |      |
| 427,1                       | 60,2    | 21,0                                   | 39,2   | 366,9   | 187,5      | 179,4                | 27 |      |
| 22,4                        | 5,7     | 0,6                                    | 5,0  | 16,7    | 11,1       | 5,5                  | 28 |      |
| 24,3                        | 3,2     | 1,0                                    | 2,2  | 21,1    | 6,6        | 14,5                 | 29 |      |
| 37,8                        | 7,0     | 3,6                                    | 3,4  | 30,8    | 19,0       | 11,8                 | 30 |      |
| 48,4                        | 5,7     | 3,6                                    | 2,1  | 42,7    | 25,7       | 16,9                 | 31 |      |
| 57,8                        | 5,0     | 1,8                                    | 3,2  | 52,8    | 27,7       | 25,1                 | 32 |      |
| 52,3                        | 4,2     | 2,0                                    | 2,3  | 48,1    | 19,4       | 28,7                 | 33 |      |
| 38,4                        | 2,8     | 0,8                                    | 2,1  | 35,6    | 21,5       | 14,1                 | 34 |      |
| 34,9                        | 4,4     | 1,5                                    | 2,9  | 30,5    | 15,5       | 14,9                 | 35 |      |
| 38,6                        | 9,5     | 1,5                                    | 8,0  | 29,1    | 12,0       | 17,1                 | 36 |      |
| 31,9                        | 4,2     | 1,6                                    | 2,6  | 27,7    | 13,1       | 14,6                 | 37 |      |
| 22,4                        | 4,3     | 2,2                                    | 2,1  | 18,0    | 10,9       | 7,1                  | 38 |      |
| 18,1                        | 4,2     | 0,8                                    | 3,4  | 13,9    | 4,9        | 9,0                  | 39 |      |
| Thüringen                   |         |  |  |         |            |                      |    |      |
| 958,5                       | 204,3   | 31,7                                   | 172,6  | 754,2   | 400,9      | 353,4                | 40 |      |
| 38,2                        | 17,7    | 0,6                                    | 17,1   | 20,5    | 5,7        | 14,8                 | 41 |      |
| 57,1                        | 25,3    | 2,0                                    | 23,3   | 31,9    | 12,7       | 19,2                 | 42 |      |
| 78,2                        | 11,2    | 1,3                                    | 9,9  | 67,0    | 37,4       | 29,6                 | 43 |      |
| 84,0                        | 19,1    | 2,5                                    | 16,6   | 64,9    | 39,1       | 25,8                 | 44 |      |
| 102,7                       | 20,0    | 2,9                                    | 17,0   | 82,7    | 42,1       | 40,6                 | 45 |      |
| 106,1                       | 16,8    | 3,1                                    | 13,7   | 89,3    | 52,7       | 36,6                 | 46 |      |
| 77,5                        | 14,6    | 3,5                                    | 11,1   | 62,9    | 39,9       | 23,0                 | 47 |      |
| 122,0                       | 20,9    | 3,1                                    | 17,8   | 101,1   | 52,3       | 48,8                 | 48 |      |
| 86,9                        | 17,7    | 3,3                                    | 14,3   | 69,3    | 40,4       | 28,8                 | 49 |      |
| 67,8                        | 16,0    | 5,0                                    | 11,0   | 51,7    | 28,5       | 23,3                 | 50 |      |
| 60,6                        | 13,0    | 2,5                                    | 10,4   | 47,6    | 19,3       | 28,4                 | 51 |      |
| 77,5                        | 12,1    | 1,8                                    | 10,3   | 65,4    | 31,0       | 34,5                 | 52 |      |

Statistisches Bundesamt, Ausgewählte Zahlen Bau, 01/2013

Bauberichterstattung

1 Bauhauptgewerbe \*)

1.6.1 Auftragsbestand nach Art der Bauten und Auftraggebern

- Betriebe mit 20 tätigen Personen und mehr -

Mill. EUR

DEUTSCHLAND

| DEUTSCHLAND |          |       |                 |          |          |                  |         |         |                  |
|-------------|----------|-------|-----------------|----------|----------|------------------|---------|---------|------------------|
| Lfd.        | Zeitraum |       | Auftragsbestand |          |          | Gewerblicher Bau |         |         | Wohnungs-<br>bau |
|             |          |       | insgesamt       | davon im |          | zusammen         | Hochbau | Tiefbau |                  |
|             |          |       |                 | Hochbau  | Tiefbau  |                  |         |         |                  |
| 01          | 2008     | 1. VJ | 22 713,1        | 11 723,4 | 10 989,7 | 10 455,9         | 7 393,4 | 3 062,5 | 2 414,9          |
| 02          |          | 2. VJ | 24 099,5        | 12 370,4 | 11 729,1 | 11 328,9         | 7 868,9 | 3 460,0 | 2 529,6          |
| 03          |          | 3. VJ | 23 487,6        | 12 089,6 | 11 398,0 | 10 870,1         | 7 488,8 | 3 381,4 | 2 512,4          |
| 04          |          | 4. VJ | 20 755,0        | 10 634,5 | 10 120,5 | 9 753,1          | 6 509,2 | 3 243,9 | 2 093,3          |
| 05          | 2009     | 1. VJ | 21 937,5        | 10 385,9 | 11 551,6 | 9 402,7          | 6 071,0 | 3 331,7 | 2 171,6          |
| 06          |          | 2. VJ | 23 068,2        | 10 505,9 | 12 562,3 | 9 535,7          | 5 820,1 | 3 715,6 | 2 400,0          |
| 07          |          | 3. VJ | 22 623,7        | 10 611,1 | 12 012,6 | 9 537,9          | 5 893,3 | 3 644,6 | 2 391,7          |
| 08          |          | 4. VJ | 20 306,8        | 9 908,2  | 10 398,6 | 8 769,8          | 5 460,9 | 3 309,0 | 2 284,7          |
| 09          | 2010     | 1. VJ | 23 989,1        | 11 077,5 | 12 911,6 | 9 989,3          | 5 962,8 | 4 026,4 | 2 705,0          |
| 10          |          | 2. VJ | 25 083,5        | 11 709,6 | 13 374,0 | 10 833,2         | 6 551,7 | 4 281,4 | 2 784,0          |
| 11          |          | 3. VJ | 24 142,4        | 11 412,8 | 12 729,5 | 10 305,3         | 6 307,3 | 3 998,0 | 2 843,3          |
| 12          |          | 4. VJ | 22 169,2        | 10 851,4 | 11 317,8 | 9 593,5          | 5 870,9 | 3 722,7 | 2 905,0          |
| 13          | 2011     | 1. VJ | 24 292,2        | 11 530,0 | 12 762,1 | 10 757,9         | 6 303,8 | 4 454,0 | 3 230,2          |
| 14          |          | 2. VJ | 25 673,7        | 12 566,5 | 13 107,2 | 11 482,5         | 6 848,4 | 4 634,2 | 3 627,6          |
| 15          |          | 3. VJ | 24 873,3        | 12 300,3 | 12 573,0 | 11 245,0         | 6 761,8 | 4 483,2 | 3 563,1          |
| 16          |          | 4. VJ | 21 686,9        | 11 522,6 | 10 164,3 | 10 172,0         | 6 253,6 | 3 918,4 | 3 448,3          |
| 17          | 2012     | 1. VJ | 25 155,9        | 12 767,3 | 12 388,6 | 11 436,0         | 7 074,6 | 4 361,4 | 3 781,0          |
| 18          |          | 2. VJ | 26 320,6        | 13 237,9 | 13 082,8 | 11 695,7         | 7 324,4 | 4 371,4 | 4 035,3          |
| 19          |          | 3. VJ | 25 341,6        | 13 147,4 | 12 194,2 | 11 424,9         | 7 265,0 | 4 160,0 | 3 881,2          |
| 20          |          | 4. VJ | 23 178,3        | 12 409,5 | 10 768,7 | 10 551,7         | 6 945,5 | 3 606,2 | 3 668,9          |

Veränderung gegenüber Vorquartal in %

|    |      |       |       |       |       |       |       |       |       |
|----|------|-------|-------|-------|-------|-------|-------|-------|-------|
| 21 | 2008 | 1. VJ | 8,9   | 6,9   | 11,2  | 8,8   | 10,8  | 4,2   | -1,2  |
| 22 |      | 2. VJ | 6,1   | 5,5   | 6,7   | 8,3   | 6,4   | 13,0  | 4,7   |
| 23 |      | 3. VJ | -2,5  | -2,3  | -2,8  | -4,0  | -4,8  | -2,3  | -0,7  |
| 24 |      | 4. VJ | -11,6 | -12,0 | -11,2 | -10,3 | -13,1 | -4,1  | -16,7 |
| 25 | 2009 | 1. VJ | 5,7   | -2,3  | 14,1  | -3,6  | -6,7  | 2,7   | 3,7   |
| 26 |      | 2. VJ | 5,2   | 1,2   | 8,7   | 1,4   | -4,1  | 11,5  | 10,5  |
| 27 |      | 3. VJ | -1,9  | 1,0   | -4,4  | 1,3   | 1,3   | -1,9  | -0,3  |
| 28 |      | 4. VJ | -10,2 | -6,6  | -13,4 | -8,1  | -7,3  | -9,2  | -4,5  |
| 29 | 2010 | 1. VJ | 18,1  | 11,8  | 24,2  | 13,9  | 9,2   | 21,7  | 18,4  |
| 30 |      | 2. VJ | 4,6   | 5,7   | 3,6   | 8,4   | 9,9   | 6,3   | 2,9   |
| 31 |      | 3. VJ | -3,8  | -2,5  | -4,8  | -4,9  | -3,7  | -6,6  | 2,1   |
| 32 |      | 4. VJ | -8,2  | -4,9  | -11,1 | -6,9  | -6,9  | -6,9  | 2,2   |
| 33 | 2011 | 1. VJ | 9,6   | 6,3   | 12,8  | 12,1  | 7,4   | 19,6  | 11,2  |
| 34 |      | 2. VJ | 5,7   | 9,0   | 2,7   | 6,7   | 8,6   | 4,0   | 12,3  |
| 35 |      | 3. VJ | -3,1  | -2,1  | -4,1  | -2,1  | -1,3  | -3,3  | -1,8  |
| 36 |      | 4. VJ | -12,8 | -6,3  | -19,2 | -9,5  | -7,5  | -12,6 | -3,2  |
| 37 | 2012 | 1. VJ | 16,0  | 10,8  | 21,9  | 12,4  | 13,1  | 11,3  | 9,6   |
| 38 |      | 2. VJ | 4,6   | 3,7   | 5,6   | 2,3   | 3,5   | 0,2   | 6,7   |
| 39 |      | 3. VJ | -3,7  | -0,7  | -6,8  | -2,3  | -0,8  | -4,8  | -3,8  |
| 40 |      | 4. VJ | -8,5  | -5,6  | -11,7 | -7,6  | -4,4  | -13,3 | -5,5  |

Veränderung gegenüber Vorjahresquartal in %

|    |      |       |      |       |       |       |       |      |       |
|----|------|-------|------|-------|-------|-------|-------|------|-------|
| 41 | 2009 | 1. VJ | -3,4 | -11,4 | 5,1   | -10,1 | -17,9 | 8,8  | -10,1 |
| 42 |      | 2. VJ | -4,3 | -15,1 | 7,1   | -15,8 | -26,0 | 7,4  | -5,1  |
| 43 |      | 3. VJ | -3,7 | -12,2 | 5,4   | -12,3 | -21,3 | 7,8  | -4,8  |
| 44 |      | 4. VJ | -2,2 | -6,8  | 2,7   | -10,1 | -16,1 | 2,0  | 9,1   |
| 45 | 2010 | 1. VJ | 9,4  | 6,7   | 11,8  | 6,2   | -1,8  | 20,9 | 24,6  |
| 46 |      | 2. VJ | 8,7  | 11,5  | 6,5   | 13,6  | 12,6  | 15,2 | 16,0  |
| 47 |      | 3. VJ | 6,7  | 7,6   | 6,0   | 8,0   | 7,0   | 9,7  | 18,9  |
| 48 |      | 4. VJ | 9,2  | 9,5   | 8,8   | 9,4   | 7,5   | 12,5 | 27,1  |
| 49 | 2011 | 1. VJ | 1,3  | 4,1   | -1,2  | 7,7   | 5,7   | 10,6 | 19,4  |
| 50 |      | 2. VJ | 2,4  | 7,3   | -2,0  | 6,0   | 4,5   | 8,2  | 30,3  |
| 51 |      | 3. VJ | 3,0  | 7,8   | -1,2  | 9,1   | 7,2   | 12,1 | 25,3  |
| 52 |      | 4. VJ | -2,2 | 6,2   | -10,2 | 6,0   | 6,5   | 5,3  | 18,7  |
| 53 | 2012 | 1. VJ | 3,6  | 10,7  | -2,9  | 6,3   | 12,2  | -2,1 | 17,0  |
| 54 |      | 2. VJ | 2,5  | 5,3   | -0,2  | 1,9   | 7,0   | -5,7 | 11,2  |
| 55 |      | 3. VJ | 1,9  | 6,9   | -3,0  | 1,6   | 7,4   | -7,2 | 8,9   |
| 56 |      | 4. VJ | 6,9  | 7,7   | 5,9   | 3,7   | 11,1  | -8,0 | 6,4   |

\*) Aufgrund von Änderungen der Wirtschaftszweigssystematik (WZ2008) eingeschränkte Vergleichbarkeit ab 2009 gegenüber den Vorjahren.

Statistisches Bundesamt, Ausgewählte Zahlen Bau, 01/2013

Bauberichterstattung

1 Bauhauptgewerbe \*)

1.6.1 Auftragsbestand nach Art der Bauten und Auftraggebern

- Betriebe mit 20 tätigen Personen und mehr -

Mill. EUR

DEUTSCHLAND

| Öffentlicher und Straßenbau |         |  |  |         |            |                      |    | Lfd. |
|-----------------------------|---------|--|--|---------|------------|----------------------|----|------|
| zusammen                    | Hochbau | davon für                              |  | Tiefbau | davon      |                      |    |      |
|                             |         | Organisationen<br>ohne<br>Erwerbszweck | Körperschaften<br>des öffentlichen<br>Rechts |         | Straßenbau | sonstiger<br>Tiefbau |    |      |
| 9 842,2                     | 1 915,1 | 237,0                                  | 1 678,1                                      | 7 927,1 | 4 070,5    | 3 856,6              | 01 |      |
| 10 241,0                    | 1 971,9 | 244,6                                  | 1 727,3                                      | 8 269,1 | 4 463,0    | 3 806,2              | 02 |      |
| 10 105,0                    | 2 088,4 | 255,7                                  | 1 832,7                                      | 8 016,6 | 4 361,8    | 3 654,8              | 03 |      |
| 8 908,7                     | 2 032,0 | 235,7                                  | 1 796,3                                      | 6 876,7 | 3 562,6    | 3 314,1              | 04 |      |
| 10 363,2                    | 2 143,3 | 264,3                                  | 1 879,0                                      | 8 219,9 | 4 408,6    | 3 811,2              | 05 |      |
| 11 132,5                    | 2 285,8 | 249,4                                  | 2 036,5                                      | 8 846,7 | 5 091,8    | 3 754,9              | 06 |      |
| 10 694,1                    | 2 326,1 | 239,1                                  | 2 087,0                                      | 8 368,0 | 4 602,8    | 3 765,2              | 07 |      |
| 9 252,2                     | 2 162,6 | 263,5                                  | 1 899,1                                      | 7 089,6 | 3 715,3    | 3 374,3              | 08 |      |
| 11 294,8                    | 2 409,7 | 320,3                                  | 2 089,4                                      | 8 885,1 | 4 636,6    | 4 248,5              | 09 |      |
| 11 466,3                    | 2 373,8 | 287,3                                  | 2 086,4                                      | 9 092,5 | 4 982,9    | 4 109,6              | 10 |      |
| 10 993,8                    | 2 262,3 | 257,6                                  | 2 004,7                                      | 8 731,5 | 4 722,6    | 4 008,9              | 11 |      |
| 9 670,7                     | 2 075,6 | 240,6                                  | 1 835,0                                      | 7 595,1 | 3 964,1    | 3 631,0              | 12 |      |
| 10 304,1                    | 1 995,9 | 232,7                                  | 1 763,2                                      | 8 308,1 | 4 281,1    | 4 027,1              | 13 |      |
| 10 563,6                    | 2 090,5 | 281,3                                  | 1 809,3                                      | 8 473,0 | 4 425,4    | 4 047,6              | 14 |      |
| 10 065,2                    | 1 975,4 | 335,7                                  | 1 639,7                                      | 8 089,8 | 4 197,3    | 3 892,5              | 15 |      |
| 8 066,6                     | 1 820,7 | 373,4                                  | 1 447,3                                      | 6 245,9 | 3 127,4    | 3 118,5              | 16 |      |
| 9 938,9                     | 1 911,7 | 393,0                                  | 1 518,7                                      | 8 027,2 | 3 993,5    | 4 033,7              | 17 |      |
| 10 589,6                    | 1 878,2 | 330,3                                  | 1 547,9                                      | 8 711,4 | 4 608,3    | 4 103,2              | 18 |      |
| 10 035,4                    | 2 001,2 | 323,7                                  | 1 677,5                                      | 8 034,2 | 4 169,3    | 3 864,9              | 19 |      |
| 8 957,7                     | 1 795,2 | 281,2                                  | 1 514,0                                      | 7 162,5 | 3 435,1    | 3 727,4              | 20 |      |

Veränderung gegenüber Vorquartal in %

|       |       |       |       |       |       |       |    |
|-------|-------|-------|-------|-------|-------|-------|----|
| 11,9  | 3,6   | 5,1   | 3,5   | 14,2  | 17,4  | 11,0  | 21 |
| 4,1   | 3,0   | 3,2   | 2,9   | 4,3   | 9,6   | -1,3  | 22 |
| -1,3  | 5,9   | 4,5   | 6,1   | -3,1  | -2,3  | -4,0  | 23 |
| -11,8 | -2,7  | -7,8  | -2,0  | -14,2 | -18,3 | -9,3  | 24 |
| 16,3  | 5,5   | 12,1  | 4,6   | 19,5  | 23,7  | 15,0  | 25 |
| 7,4   | 6,6   | -5,6  | 8,4   | 7,6   | 15,5  | -1,5  | 26 |
| -3,9  | 1,8   | -4,1  | 2,5   | -5,4  | -9,6  | 0,3   | 27 |
| -13,5 | -7,0  | 10,2  | -9,0  | -15,3 | -19,3 | -10,4 | 28 |
| 22,1  | 11,4  | 21,5  | 10,0  | 25,3  | 24,8  | 25,9  | 29 |
| 1,5   | -1,5  | -10,3 | -0,1  | 2,3   | 7,5   | -3,3  | 30 |
| -4,1  | -4,7  | -10,4 | -3,9  | -4,0  | -5,2  | -2,4  | 31 |
| -12,0 | -8,3  | -6,6  | -8,5  | -13,0 | -16,1 | -9,4  | 32 |
| 6,5   | -3,8  | -3,3  | -3,9  | 9,4   | 8,0   | 10,9  | 33 |
| 2,5   | 4,7   | 20,9  | 2,6   | 2,0   | 3,4   | 0,5   | 34 |
| -4,7  | -5,5  | 19,3  | -9,4  | -4,5  | -5,2  | -3,8  | 35 |
| -19,9 | -7,8  | 11,2  | -11,7 | -22,8 | -25,5 | -19,9 | 36 |
| 23,2  | 5,0   | 5,2   | 4,9   | 28,5  | 27,7  | 29,3  | 37 |
| 6,5   | -1,8  | -15,9 | 1,9   | 8,5   | 15,4  | 1,7   | 38 |
| -5,2  | 6,6   | -2,0  | 8,4   | -7,8  | -9,5  | -5,8  | 39 |
| -10,7 | -10,3 | -13,1 | -9,7  | -10,8 | -17,6 | -3,6  | 40 |

Veränderung gegenüber Vorjahresquartal in %

|       |       |       |       |       |       |       |    |
|-------|-------|-------|-------|-------|-------|-------|----|
| 5,3   | 11,9  | 11,5  | 12,0  | 3,7   | 8,3   | -1,2  | 41 |
| 8,7   | 15,9  | 1,9   | 17,9  | 7,0   | 14,1  | -1,3  | 42 |
| 5,8   | 11,4  | -6,5  | 13,9  | 4,4   | 5,5   | 3,0   | 43 |
| 3,9   | 6,4   | 11,8  | 5,7   | 3,1   | 4,3   | 1,8   | 44 |
| 9,0   | 12,4  | 21,2  | 11,2  | 8,1   | 5,2   | 11,5  | 45 |
| 3,0   | 3,8   | 15,2  | 2,5   | 2,8   | -2,1  | 9,4   | 46 |
| 2,8   | -2,7  | 7,7   | -3,9  | 4,3   | 2,6   | 6,5   | 47 |
| 4,5   | -4,0  | -8,7  | -3,4  | 7,1   | 6,7   | 7,6   | 48 |
| -8,8  | -17,2 | -27,3 | -15,6 | -6,5  | -7,7  | -5,2  | 49 |
| -7,9  | -11,9 | -2,1  | -13,3 | -6,8  | -11,2 | -1,5  | 50 |
| -8,4  | -12,7 | 30,3  | -18,2 | -7,3  | -11,1 | -2,9  | 51 |
| -16,6 | -12,3 | 55,2  | -21,1 | -17,8 | -21,1 | -14,1 | 52 |
| -3,5  | -4,2  | 68,9  | -13,9 | -3,4  | -6,7  | 0,2   | 53 |
| 0,2   | -10,2 | 17,4  | -14,4 | 2,8   | 4,1   | 1,4   | 54 |
| -0,3  | 1,3   | -3,6  | 2,3   | -0,7  | -0,7  | -0,7  | 55 |
| 11,0  | -1,4  | -24,7 | 4,6   | 14,7  | 9,8   | 19,5  | 56 |

\*) Aufgrund von Änderungen der Wirtschaftszweigsystematik (WZ2008) eingeschränkte Vergleichbarkeit ab 2009 gegenüber den Vorjahren.  
Statistisches Bundesamt, Ausgewählte Zahlen Bau, 01/2013



## Bauberichterstattung

## 1 Bauhauptgewerbe

## 1.6.2 Auftragsbestand nach Betriebssitz und Art der Bauten

- Betriebe mit 20 tätigen Personen und mehr -

Mill. EUR

## DEUTSCHLAND NACH LÄNDERN

| Lfd.                   | Zeitraum |       | Auftragsbestand |          |          | Gewerblicher Bau |         |         | Wohnungs-<br>bau |
|------------------------|----------|-------|-----------------|----------|----------|------------------|---------|---------|------------------|
|                        |          |       | insgesamt       | davon im |          | zusammen         | Hochbau | Tiefbau |                  |
|                        |          |       |                 | Hochbau  | Tiefbau  |                  |         |         |                  |
| Deutschland            |          |       |                 |          |          |                  |         |         |                  |
| 01                     | 2011     | 4. VJ | 21 686,9        | 11 522,6 | 10 164,3 | 10 172,0         | 6 253,6 | 3 918,4 | 3 448,3          |
| 02                     | 2012     | 3. VJ | 25 341,6        | 13 147,4 | 12 194,2 | 11 424,9         | 7 265,0 | 4 160,0 | 3 881,2          |
| 03                     |          | 4. VJ | 23 178,3        | 12 409,5 | 10 768,7 | 10 551,7         | 6 945,5 | 3 606,2 | 3 668,9          |
| Baden-Württemberg      |          |       |                 |          |          |                  |         |         |                  |
| 04                     | 2011     | 4. VJ | 2 317,7         | 1 564,6  | 753,1    | 1 121,6          | 962,3   | 159,4   | 427,7            |
| 05                     | 2012     | 3. VJ | 3 147,9         | 2 135,5  | 1 012,3  | 1 605,3          | 1 376,6 | 228,7   | 523,3            |
| 06                     |          | 4. VJ | 2 944,7         | 2 047,9  | 896,8    | 1 486,0          | 1 276,6 | 209,4   | 530,1            |
| Bayern                 |          |       |                 |          |          |                  |         |         |                  |
| 07                     | 2011     | 4. VJ | 4 404,4         | 2 563,9  | 1 840,5  | 1 848,3          | 1 168,1 | 680,2   | 955,0            |
| 08                     | 2012     | 3. VJ | 5 486,9         | 2 999,4  | 2 487,5  | 2 013,6          | 1 374,6 | 639,0   | 1 134,5          |
| 09                     |          | 4. VJ | 4 907,2         | 2 671,4  | 2 235,7  | 1 742,7          | 1 250,6 | 492,1   | 1 042,2          |
| Berlin                 |          |       |                 |          |          |                  |         |         |                  |
| 10                     | 2011     | 4. VJ | 804,6           | 415,0    | 389,6    | 418,9            | 250,3   | 168,6   | 98,3             |
| 11                     | 2012     | 3. VJ | 942,5           | 521,3    | 421,1    | 407,0            | 287,0   | 120,1   | 111,8            |
| 12                     |          | 4. VJ | 1 016,7         | 545,9    | 470,8    | 473,3            | 294,8   | 178,5   | 117,0            |
| Brandenburg            |          |       |                 |          |          |                  |         |         |                  |
| 13                     | 2011     | 4. VJ | 719,2           | 310,7    | 408,5    | 264,3            | 128,3   | 136,1   | 134,9            |
| 14                     | 2012     | 3. VJ | 863,5           | 327,5    | 536,0    | 311,6            | 125,1   | 186,6   | 154,2            |
| 15                     |          | 4. VJ | 779,7           | 353,6    | 426,1    | 272,3            | 149,8   | 122,5   | 155,6            |
| Bremen                 |          |       |                 |          |          |                  |         |         |                  |
| 16                     | 2011     | 4. VJ | 148,9           | 72,7     | 76,3     | 47,5             | 31,0    | 16,5    | 35,1             |
| 17                     | 2012     | 3. VJ | 153,0           | 91,6     | 61,4     | 68,7             | 62,1    | 6,6     | 24,0             |
| 18                     |          | 4. VJ | 124,9           | 74,4     | 50,4     | 57,4             | 53,0    | 4,4     | 20,1             |
| Hamburg                |          |       |                 |          |          |                  |         |         |                  |
| 19                     | 2011     | 4. VJ | 864,5           | 421,9    | 442,5    | 474,5            | 245,1   | 229,5   | 139,4            |
| 20                     | 2012     | 3. VJ | 964,4           | 598,3    | 366,2    | 577,7            | 393,6   | 184,2   | 158,7            |
| 21                     |          | 4. VJ | 879,9           | 497,5    | 382,4    | 462,7            | 323,3   | 139,4   | 127,5            |
| Hessen                 |          |       |                 |          |          |                  |         |         |                  |
| 22                     | 2011     | 4. VJ | 1 614,3         | 836,9    | 777,5    | 856,3            | 483,5   | 372,8   | 188,9            |
| 23                     | 2012     | 3. VJ | 1 761,7         | 834,6    | 927,1    | 885,0            | 482,8   | 402,3   | 282,3            |
| 24                     |          | 4. VJ | 1 600,1         | 808,0    | 792,1    | 903,1            | 530,2   | 372,9   | 213,3            |
| Mecklenburg-Vorpommern |          |       |                 |          |          |                  |         |         |                  |
| 25                     | 2011     | 4. VJ | 298,3           | 159,2    | 139,1    | 106,1            | 50,1    | 56,0    | 83,7             |
| 26                     | 2012     | 3. VJ | 340,7           | 172,6    | 168,1    | 129,9            | 59,1    | 70,8    | 77,2             |
| 27                     |          | 4. VJ | 293,7           | 151,8    | 141,9    | 101,2            | 41,5    | 59,7    | 79,6             |

Bauberichterstattung

1 Bauhauptgewerbe

1.6.2 Auftragsbestand nach Betriebssitz und Art der Bauten

- Betriebe mit 20 tätigen Personen und mehr -

Mill. EUR

DEUTSCHLAND NACH LÄNDERN

| Öffentlicher und Straßenbau |         |  |  |         |            |                      |    | Lfd. |
|-----------------------------|---------|--|--|---------|------------|----------------------|----|------|
| zusammen                    | Hochbau | davon für                              |  | Tiefbau | davon      |                      |    |      |
|                             |         | Organisationen<br>ohne<br>Erwerbszweck | Körperschaften<br>des öffentlichen<br>Rechts |         | Straßenbau | sonstiger<br>Tiefbau |    |      |
| Deutschland                 |         |  |  |         |            |                      |    |      |
| 8 066,6                     | 1 820,7 | 373,4                                  | 1 447,3                                      | 6 245,9 | 3 127,4    | 3 118,5              | 01 |      |
| 10 035,4                    | 2 001,2 | 323,7                                  | 1 677,5                                      | 8 034,2 | 4 169,3    | 3 864,9              | 02 |      |
| 8 957,7                     | 1 795,2 | 281,2                                  | 1 514,0                                      | 7 162,5 | 3 435,1    | 3 727,4              | 03 |      |
| Baden-Württemberg           |         |  |  |         |            |                      |    |      |
| 768,4                       | 174,6   | 32,0                                   | 142,7  | 593,8   | 277,1      | 316,7                | 04 |      |
| 1 019,3                     | 235,7   | 36,5                                   | 199,2  | 783,6   | 395,5      | 388,1                | 05 |      |
| 928,5                       | 241,1   | 24,0                                   | 217,2  | 687,4   | 298,8      | 388,5                | 06 |      |
| Bayern                      |         |  |  |         |            |                      |    |      |
| 1 601,1                     | 440,8   | 61,3                                   | 379,5  | 1 160,3 | 533,2      | 627,1                | 07 |      |
| 2 338,8                     | 490,2   | 82,2                                   | 408,0  | 1 848,5 | 848,2      | 1 000,3              | 08 |      |
| 2 122,3                     | 378,6   | 64,1                                   | 314,5  | 1 743,6 | 671,3      | 1 072,3              | 09 |      |
| Berlin                      |         |  |  |         |            |                      |    |      |
| 287,4                       | 66,4    | 3,2                                    | 63,2   | 221,0   | 68,2       | 152,8                | 10 |      |
| 423,7                       | 122,6   | 37,8                                   | 84,8   | 301,1   | 66,1       | 234,9                | 11 |      |
| 426,4                       | 134,0   | 37,3                                   | 96,8   | 292,3   | 73,6       | 218,7                | 12 |      |
| Brandenburg                 |         |  |  |         |            |                      |    |      |
| 320,0                       | 47,5    | 5,4                                    | 42,1   | 272,5   | 205,0      | 67,4                 | 13 |      |
| 397,7                       | 48,3    | 3,8                                    | 44,5   | 349,4   | 260,5      | 88,9                 | 14 |      |
| 351,8                       | 48,1    | 8,0                                    | 40,1   | 303,6   | 233,6      | 70,0                 | 15 |      |
| Bremen                      |         |  |  |         |            |                      |    |      |
| 66,4                        | 6,6     | 2,2                                    | 4,3  | 59,8    | 22,0       | 37,7                 | 16 |      |
| 60,4                        | 5,5     | 3,6                                    | 1,9  | 54,8    | 33,2       | 21,7                 | 17 |      |
| 47,4                        | 1,4     | 0,6                                    | 0,7  | 46,0    | 21,5       | 24,6                 | 18 |      |
| Hamburg                     |         |  |  |         |            |                      |    |      |
| 250,5                       | 37,4    | 14,5                                   | 22,9   | 213,1   | 36,5       | 176,6                | 19 |      |
| 228,0                       | 46,0    | 1,9                                    | 44,0   | 182,0   | 60,3       | 121,7                | 20 |      |
| 289,7                       | 46,7    | 2,0                                    | 44,7   | 243,0   | 40,6       | 202,4                | 21 |      |
| Hessen                      |         |  |  |         |            |                      |    |      |
| 569,1                       | 164,5   | 105,0                                  | 59,5   | 404,6   | 269,3      | 135,4                | 22 |      |
| 594,3                       | 69,5    | 16,6                                   | 52,9   | 524,8   | 336,8      | 188,0                | 23 |      |
| 483,8                       | 64,6    | 13,1                                   | 51,5   | 419,2   | 259,9      | 159,3                | 24 |      |
| Mecklenburg-Vorpommern      |         |  |  |         |            |                      |    |      |
| 108,5                       | 25,4    | 4,8                                    | 20,6   | 83,1    | 50,3       | 32,9                 | 25 |      |
| 133,6                       | 36,3    | 5,9                                    | 30,4   | 97,3    | 68,9       | 28,4                 | 26 |      |
| 113,0                       | 30,7    | 4,5                                    | 26,2   | 82,3    | 55,7       | 26,5                 | 27 |      |

Bauberichterstattung

1 Bauhauptgewerbe

1.6.2 Auftragsbestand nach Betriebssitz und Art der Bauten

- Betriebe mit 20 tätigen Personen und mehr -

Mill. EUR

DEUTSCHLAND NACH LÄNDERN

| Lfd.                | Zeitraum |       | Auftragsbestand |          |         | Gewerblicher Bau |         |         | Wohnungs-<br>bau |
|---------------------|----------|-------|-----------------|----------|---------|------------------|---------|---------|------------------|
|                     |          |       | insgesamt       | davon im |         | zusammen         | Hochbau | Tiefbau |                  |
|                     |          |       |                 | Hochbau  | Tiefbau |                  |         |         |                  |
| Niedersachsen       |          |       |                 |          |         |                  |         |         |                  |
| 01                  | 2011     | 4. VJ | 2 233,9         | 976,9    | 1 256,9 | 1 232,0          | 515,1   | 716,9   | 283,4            |
| 02                  | 2012     | 3. VJ | 2 681,9         | 1 093,8  | 1 588,2 | 1 402,2          | 581,6   | 820,6   | 309,5            |
| 03                  |          | 4. VJ | 2 475,8         | 1 108,1  | 1 367,7 | 1 259,7          | 548,2   | 711,5   | 365,8            |
| Nordrhein-Westfalen |          |       |                 |          |         |                  |         |         |                  |
| 04                  | 2011     | 4. VJ | 3 709,0         | 2 199,0  | 1 510,1 | 1 990,1          | 1 389,4 | 600,8   | 574,9            |
| 05                  | 2012     | 3. VJ | 3 878,2         | 2 212,0  | 1 666,2 | 2 062,7          | 1 430,0 | 632,7   | 559,5            |
| 06                  |          | 4. VJ | 3 606,2         | 2 082,0  | 1 524,3 | 1 986,7          | 1 413,3 | 573,4   | 475,7            |
| Rheinland-Pfalz     |          |       |                 |          |         |                  |         |         |                  |
| 07                  | 2011     | 4. VJ | 1 082,7         | 537,3    | 545,4   | 345,4            | 254,4   | 90,9    | 144,6            |
| 08                  | 2012     | 3. VJ | 1 232,5         | 599,5    | 633,1   | 377,6            | 296,2   | 81,5    | 140,2            |
| 09                  |          | 4. VJ | 1 169,0         | 587,6    | 581,5   | 358,2            | 277,3   | 80,9    | 132,6            |
| Saarland            |          |       |                 |          |         |                  |         |         |                  |
| 10                  | 2011     | 4. VJ | 342,9           | 191,9    | 151,0   | 130,7            | 107,5   | 23,2    | 26,5             |
| 11                  | 2012     | 3. VJ | 299,1           | 150,8    | 148,3   | 91,3             | 75,2    | 16,2    | 18,3             |
| 12                  |          | 4. VJ | 274,5           | 131,3    | 143,2   | 85,8             | 69,4    | 16,4    | 14,8             |
| Sachsen             |          |       |                 |          |         |                  |         |         |                  |
| 13                  | 2011     | 4. VJ | 1 210,6         | 482,7    | 727,9   | 579,2            | 287,1   | 292,2   | 99,4             |
| 14                  | 2012     | 3. VJ | 1 455,9         | 565,2    | 890,7   | 686,9            | 328,2   | 358,7   | 115,8            |
| 15                  |          | 4. VJ | 1 267,0         | 545,0    | 722,1   | 668,8            | 357,1   | 311,6   | 107,3            |
| Sachsen-Anhalt      |          |       |                 |          |         |                  |         |         |                  |
| 16                  | 2011     | 4. VJ | 643,1           | 256,1    | 387,0   | 321,6            | 155,8   | 165,7   | 74,5             |
| 17                  | 2012     | 3. VJ | 762,1           | 262,7    | 499,4   | 364,9            | 160,1   | 204,8   | 54,1             |
| 18                  |          | 4. VJ | 680,7           | 258,5    | 422,2   | 326,1            | 148,0   | 178,1   | 62,3             |
| Schleswig-Holstein  |          |       |                 |          |         |                  |         |         |                  |
| 19                  | 2011     | 4. VJ | 503,4           | 312,1    | 191,3   | 165,7            | 130,8   | 34,9    | 153,7            |
| 20                  | 2012     | 3. VJ | 566,1           | 347,1    | 219,0   | 206,6            | 140,5   | 66,1    | 179,3            |
| 21                  |          | 4. VJ | 499,8           | 338,4    | 161,4   | 183,9            | 124,3   | 59,6    | 191,6            |
| Thüringen           |          |       |                 |          |         |                  |         |         |                  |
| 22                  | 2011     | 4. VJ | 789,5           | 221,9    | 567,5   | 269,7            | 94,8    | 174,9   | 28,3             |
| 23                  | 2012     | 3. VJ | 805,0           | 235,5    | 569,6   | 233,7            | 92,5    | 141,2   | 38,6             |
| 24                  |          | 4. VJ | 658,3           | 208,2    | 450,1   | 183,9            | 88,1    | 95,8    | 33,2             |

Bauberichterstattung

1 Bauhauptgewerbe

1.6.2 Auftragsbestand nach Betriebssitz und Art der Bauten

- Betriebe mit 20 tätigen Personen und mehr -

Mill. EUR

DEUTSCHLAND NACH LÄNDERN

| Öffentlicher und Straßenbau |         |  |  |         |            |                      |    | Lfd. |
|-----------------------------|---------|--|--|---------|------------|----------------------|----|------|
| zusammen                    | Hochbau | davon für                              |  | Tiefbau | davon      |                      |    |      |
|                             |         | Organisationen<br>ohne<br>Erwerbszweck | Körperschaften<br>des öffentlichen<br>Rechts |         | Straßenbau | sonstiger<br>Tiefbau |    |      |
| Niedersachsen               |         |  |  |         |            |                      |    |      |
| 718,4                       | 178,4   | 26,8                                   | 151,5  | 540,0   | 300,4      | 239,6                | 01 |      |
| 970,3                       | 202,7   | 23,4                                   | 179,3  | 767,6   | 440,0      | 327,6                | 02 |      |
| 850,4                       | 194,1   | 32,8                                   | 161,3  | 656,3   | 376,7      | 279,6                | 03 |      |
| Nordrhein-Westfalen         |         |  |  |         |            |                      |    |      |
| 1 144,0                     | 234,7   | 41,1                                   | 193,6  | 909,3   | 397,7      | 511,6                | 04 |      |
| 1 256,1                     | 222,6   | 51,5                                   | 171,0  | 1 033,5 | 456,5      | 577,0                | 05 |      |
| 1 143,8                     | 192,9   | 43,7                                   | 149,2  | 950,9   | 397,7      | 553,2                | 06 |      |
| Rheinland-Pfalz             |         |  |  |         |            |                      |    |      |
| 592,6                       | 138,2   | 26,2                                   | 112,0  | 454,4   | 304,6      | 149,9                | 07 |      |
| 714,7                       | 163,1   | 15,6                                   | 147,5  | 551,6   | 406,0      | 145,5                | 08 |      |
| 678,2                       | 177,7   | 16,7                                   | 161,0  | 500,6   | 364,7      | 135,8                | 09 |      |
| Saarland                    |         |  |  |         |            |                      |    |      |
| 185,8                       | 58,0    | 14,1                                   | 43,9   | 127,8   | 57,5       | 70,3                 | 10 |      |
| 189,5                       | 57,4    | 10,3                                   | 47,1   | 132,2   | 63,3       | 68,9                 | 11 |      |
| 173,9                       | 47,1    | 4,1                                    | 43,0   | 126,8   | 55,4       | 71,4                 | 12 |      |
| Sachsen                     |         |  |  |         |            |                      |    |      |
| 531,9                       | 96,1    | 7,0                                    | 89,1   | 435,8   | 244,8      | 191,0                | 13 |      |
| 653,3                       | 121,3   | 8,2                                    | 113,1  | 532,0   | 308,9      | 223,1                | 14 |      |
| 490,9                       | 80,5    | 6,6                                    | 73,9   | 410,4   | 263,3      | 147,1                | 15 |      |
| Sachsen-Anhalt              |         |  |  |         |            |                      |    |      |
| 247,0                       | 25,7    | 7,0                                    | 18,8   | 221,3   | 103,0      | 118,3                | 16 |      |
| 343,1                       | 48,5    | 8,4                                    | 40,1   | 294,6   | 147,4      | 147,2                | 17 |      |
| 292,2                       | 48,2    | 7,1                                    | 41,1   | 244,1   | 109,5      | 134,5                | 18 |      |
| Schleswig-Holstein          |         |  |  |         |            |                      |    |      |
| 184,0                       | 27,6    | 8,8                                    | 18,8   | 156,4   | 85,2       | 71,2                 | 19 |      |
| 180,2                       | 27,3    | 5,9                                    | 21,4   | 152,9   | 84,3       | 68,5                 | 20 |      |
| 124,3                       | 22,5    | 5,0                                    | 17,5   | 101,8   | 64,8       | 37,0                 | 21 |      |
| Thüringen                   |         |  |  |         |            |                      |    |      |
| 491,5                       | 98,8    | 14,0                                   | 84,7   | 392,7   | 172,7      | 220,0                | 22 |      |
| 532,7                       | 104,4   | 12,1                                   | 92,3   | 428,3   | 193,2      | 235,1                | 23 |      |
| 441,2                       | 86,9    | 11,8                                   | 75,1   | 354,3   | 148,1      | 206,3                | 24 |      |

Bauberichterstattung

1 Bauhauptgewerbe

1.6.3 Auftragsbestand nach Betriebssitz und Art der Bauten

- Betriebe mit 20 tätigen Personen und mehr -

1 000 EUR

DEUTSCHLAND NACH LÄNDERN

| Lfd.                   | Zeitraum |               | Auftragseingang |          |         | Gewerblicher Bau |         |         | Wohnungs-<br>bau |
|------------------------|----------|---------------|-----------------|----------|---------|------------------|---------|---------|------------------|
|                        |          |               | insgesamt       | davon im |         | zusammen         | Hochbau | Tiefbau |                  |
|                        |          |               |                 | Hochbau  | Tiefbau |                  |         |         |                  |
| Baden-Württemberg      |          |               |                 |          |         |                  |         |         |                  |
| 01                     | 2012     | 1. Vj - 4. Vj | 3 032,5         | 2 058,9  | 973,6   | 1 557,1          | 1 337,5 | 219,6   | 495,8            |
| 02                     | 2012     | 1. Vj         | 2 935,3         | 1 950,6  | 984,7   | 1 506,8          | 1 289,6 | 217,2   | 454,2            |
| 03                     |          | 2. Vj         | 3 102,2         | 2 101,5  | 1 000,7 | 1 630,3          | 1 407,1 | 223,2   | 475,7            |
| 04                     |          | 3. Vj         | 3 147,9         | 2 135,5  | 1 012,3 | 1 605,3          | 1 376,6 | 228,7   | 523,3            |
| 05                     |          | 4. Vj         | 2 944,7         | 2 047,9  | 896,8   | 1 486,0          | 1 276,6 | 209,4   | 530,1            |
| Bayern                 |          |               |                 |          |         |                  |         |         |                  |
| 06                     | 2012     | 1. Vj - 4. Vj | 5 477,4         | 2 914,4  | 2 563,0 | 2 013,1          | 1 337,7 | 675,5   | 1 149,2          |
| 07                     | 2012     | 1. Vj         | 5 655,2         | 2 985,3  | 2 669,9 | 2 160,2          | 1 354,2 | 806,0   | 1 206,1          |
| 08                     |          | 2. Vj         | 5 860,1         | 3 001,5  | 2 858,6 | 2 136,0          | 1 371,2 | 764,8   | 1 213,9          |
| 09                     |          | 3. Vj         | 5 486,9         | 2 999,4  | 2 487,5 | 2 013,6          | 1 374,6 | 639,0   | 1 134,5          |
| 10                     |          | 4. Vj         | 4 907,2         | 2 671,4  | 2 235,7 | 1 742,7          | 1 250,6 | 492,1   | 1 042,2          |
| Berlin                 |          |               |                 |          |         |                  |         |         |                  |
| 11                     | 2012     | 1. Vj - 4. Vj | 972,3           | 507,2    | 465,1   | 428,9            | 274,5   | 154,4   | 107,1            |
| 12                     | 2012     | 1. Vj         | 951,9           | 464,3    | 487,6   | 418,6            | 251,8   | 166,7   | 94,2             |
| 13                     |          | 2. Vj         | 978,1           | 497,3    | 480,8   | 416,6            | 264,2   | 152,4   | 105,5            |
| 14                     |          | 3. Vj         | 942,5           | 521,3    | 421,1   | 407,0            | 287,0   | 120,1   | 111,8            |
| 15                     |          | 4. Vj         | 1 016,7         | 545,9    | 470,8   | 473,3            | 294,8   | 178,5   | 117,0            |
| Brandenburg            |          |               |                 |          |         |                  |         |         |                  |
| 16                     | 2012     | 1. Vj - 4. Vj | 826,8           | 329,3    | 497,5   | 290,0            | 131,1   | 158,9   | 149,4            |
| 17                     | 2012     | 1. Vj         | 817,1           | 307,2    | 509,9   | 293,2            | 123,5   | 169,7   | 139,0            |
| 18                     |          | 2. Vj         | 846,9           | 328,7    | 518,2   | 282,9            | 125,8   | 157,0   | 148,8            |
| 19                     |          | 3. Vj         | 863,5           | 327,5    | 536,0   | 311,6            | 125,1   | 186,6   | 154,2            |
| 20                     |          | 4. Vj         | 779,7           | 353,6    | 426,1   | 272,3            | 149,8   | 122,5   | 155,6            |
| Bremen                 |          |               |                 |          |         |                  |         |         |                  |
| 21                     | 2012     | 1. Vj - 4. Vj | 156,1           | 87,1     | 69,0    | 60,7             | 53,6    | 7,1     | 29,4             |
| 22                     | 2012     | 1. Vj         | 178,5           | 86,8     | 91,7    | 57,6             | 47,3    | 10,3    | 35,3             |
| 23                     |          | 2. Vj         | 167,8           | 95,5     | 72,3    | 59,0             | 52,0    | 7,0     | 38,1             |
| 24                     |          | 3. Vj         | 153,0           | 91,6     | 61,4    | 68,7             | 62,1    | 6,6     | 24,0             |
| 25                     |          | 4. Vj         | 124,9           | 74,4     | 50,4    | 57,4             | 53,0    | 4,4     | 20,1             |
| Hamburg                |          |               |                 |          |         |                  |         |         |                  |
| 26                     | 2012     | 1. Vj - 4. Vj | 897,9           | 493,0    | 404,9   | 490,0            | 301,2   | 188,8   | 156,6            |
| 27                     | 2012     | 1. Vj         | 853,3           | 425,2    | 428,1   | 460,0            | 237,5   | 222,6   | 156,7            |
| 28                     |          | 2. Vj         | 893,9           | 451,1    | 442,8   | 459,5            | 250,5   | 209,0   | 183,7            |
| 29                     |          | 3. Vj         | 964,4           | 598,3    | 366,2   | 577,7            | 393,6   | 184,2   | 158,7            |
| 30                     |          | 4. Vj         | 879,9           | 497,5    | 382,4   | 462,7            | 323,3   | 139,4   | 127,5            |
| Hessen                 |          |               |                 |          |         |                  |         |         |                  |
| 31                     | 2012     | 1. Vj - 4. Vj | 1 789,3         | 851,6    | 937,7   | 953,0            | 531,4   | 421,6   | 230,8            |
| 32                     | 2012     | 1. Vj         | 1 840,2         | 863,6    | 976,5   | 983,1            | 528,7   | 454,4   | 182,4            |
| 33                     |          | 2. Vj         | 1 955,3         | 900,0    | 1 055,3 | 1 040,9          | 584,1   | 456,8   | 245,2            |
| 34                     |          | 3. Vj         | 1 761,7         | 834,6    | 927,1   | 885,0            | 482,8   | 402,3   | 282,3            |
| 35                     |          | 4. Vj         | 1 600,1         | 808,0    | 792,1   | 903,1            | 530,2   | 372,9   | 213,3            |
| Mecklenburg-Vorpommern |          |               |                 |          |         |                  |         |         |                  |
| 36                     | 2012     | 1. Vj - 4. Vj | 334,5           | 170,0    | 164,5   | 128,2            | 56,0    | 72,2    | 82,7             |
| 37                     | 2012     | 1. Vj         | 336,4           | 166,4    | 170,0   | 134,4            | 54,1    | 80,3    | 87,2             |
| 38                     |          | 2. Vj         | 367,3           | 189,4    | 177,9   | 147,3            | 69,3    | 78,1    | 86,7             |
| 39                     |          | 3. Vj         | 340,7           | 172,6    | 168,1   | 129,9            | 59,1    | 70,8    | 77,2             |
| 40                     |          | 4. Vj         | 293,7           | 151,8    | 141,9   | 101,2            | 41,5    | 59,7    | 79,6             |

Statistisches Bundesamt, Ausgewählte Zahlen Bau, 01/2013

Bauberichterstattung

1 Bauhauptgewerbe

1.6.3 Auftragsbestand nach Betriebssitz und Art der Bauten

- Betriebe mit 20 tätigen Personen und mehr -

1 000 EUR

DEUTSCHLAND NACH LÄNDERN

| Öffentlicher und Straßenbau |         |  |  |         |            |                      |    | Lfd. |
|-----------------------------|---------|--|--|---------|------------|----------------------|----|------|
| zusammen                    | Hochbau | davon für                              |  | Tiefbau | davon      |                      |    |      |
|                             |         | Organisationen<br>ohne<br>Erwerbszweck | Körperschaften<br>des öffentlichen<br>Rechts |         | Straßenbau | sonstiger<br>Tiefbau |    |      |
| Baden-Württemberg           |         |  |  |         |            |                      |    |      |
| 979,6                       | 225,6   | 32,5                                   | 193,1  | 754,0   | 384,1      | 369,9                | 01 |      |
| 974,3                       | 206,9   | 31,8                                   | 175,1  | 767,5   | 403,6      | 363,9                | 02 |      |
| 996,2                       | 218,7   | 37,7                                   | 180,9  | 777,5   | 438,6      | 338,9                | 03 |      |
| 1 019,3                     | 235,7   | 36,5                                   | 199,2  | 783,6   | 395,5      | 388,1                | 04 |      |
| 928,5                       | 241,1   | 24,0                                   | 217,2  | 687,4   | 298,8      | 388,5                | 05 |      |
| Bayern                      |         |  |  |         |            |                      |    |      |
| 2 315,1                     | 427,6   | 75,3                                   | 352,3  | 1 887,5 | 822,4      | 1 065,1              | 06 |      |
| 2 289,0                     | 425,0   | 70,1                                   | 355,0  | 1 863,9 | 788,2      | 1 075,8              | 07 |      |
| 2 510,2                     | 416,3   | 84,7                                   | 331,7  | 2 093,9 | 981,9      | 1 111,9              | 08 |      |
| 2 338,8                     | 490,2   | 82,2                                   | 408,0  | 1 848,5 | 848,2      | 1 000,3              | 09 |      |
| 2 122,3                     | 378,6   | 64,1                                   | 314,5  | 1 743,6 | 671,3      | 1 072,3              | 10 |      |
| Berlin                      |         |  |  |         |            |                      |    |      |
| 436,3                       | 125,6   | 36,6                                   | 89,0   | 310,6   | 70,6       | 240,1                | 11 |      |
| 439,2                       | 118,3   | 35,8                                   | 82,6   | 320,8   | 68,1       | 252,7                | 12 |      |
| 455,9                       | 127,6   | 35,5                                   | 92,1   | 328,4   | 74,4       | 253,9                | 13 |      |
| 423,7                       | 122,6   | 37,8                                   | 84,8   | 301,1   | 66,1       | 234,9                | 14 |      |
| 426,4                       | 134,0   | 37,3                                   | 96,8   | 292,3   | 73,6       | 218,7                | 15 |      |
| Brandenburg                 |         |  |  |         |            |                      |    |      |
| 387,4                       | 48,8    | 6,1                                    | 42,7   | 338,6   | 254,3      | 84,3                 | 16 |      |
| 384,9                       | 44,7    | 5,2                                    | 39,4   | 340,2   | 255,8      | 84,4                 | 17 |      |
| 415,2                       | 54,1    | 7,4                                    | 46,7   | 361,1   | 267,1      | 94,0                 | 18 |      |
| 397,7                       | 48,3    | 3,8                                    | 44,5   | 349,4   | 260,5      | 88,9                 | 19 |      |
| 351,8                       | 48,1    | 8,0                                    | 40,1   | 303,6   | 233,6      | 70,0                 | 20 |      |
| Bremen                      |         |  |  |         |            |                      |    |      |
| 66,0                        | 4,1     | 2,0                                    | 2,2  | 61,9    | 34,5       | 27,4                 | 21 |      |
| 85,6                        | 4,1     | 1,0                                    | 3,1  | 81,4    | 49,5       | 32,0                 | 22 |      |
| 70,7                        | 5,4     | 2,6                                    | 2,8  | 65,3    | 33,9       | 31,4                 | 23 |      |
| 60,4                        | 5,5     | 3,6                                    | 1,9  | 54,8    | 33,2       | 21,7                 | 24 |      |
| 47,4                        | 1,4     | 0,6                                    | 0,7  | 46,0    | 21,5       | 24,6                 | 25 |      |
| Hamburg                     |         |  |  |         |            |                      |    |      |
| 251,2                       | 35,2    | 5,1                                    | 30,0   | 216,1   | 56,1       | 159,9                | 26 |      |
| 236,6                       | 31,1    | 13,6                                   | 17,5   | 205,5   | 55,5       | 150,0                | 27 |      |
| 250,7                       | 16,9    | 3,1                                    | 13,9   | 233,7   | 68,1       | 165,7                | 28 |      |
| 228,0                       | 46,0    | 1,9                                    | 44,0   | 182,0   | 60,3       | 121,7                | 29 |      |
| 289,7                       | 46,7    | 2,0                                    | 44,7   | 243,0   | 40,6       | 202,4                | 30 |      |
| Hessen                      |         |  |  |         |            |                      |    |      |
| 605,5                       | 89,3    | 35,2                                   | 54,1   | 516,2   | 338,6      | 177,5                | 31 |      |
| 674,6                       | 152,5   | 95,3                                   | 57,2   | 522,1   | 348,7      | 173,4                | 32 |      |
| 669,3                       | 70,8    | 15,8                                   | 55,0   | 598,5   | 409,2      | 189,3                | 33 |      |
| 594,3                       | 69,5    | 16,6                                   | 52,9   | 524,8   | 336,8      | 188,0                | 34 |      |
| 483,8                       | 64,6    | 13,1                                   | 51,5   | 419,2   | 259,9      | 159,3                | 35 |      |
| Mecklenburg-Vorpommern      |         |  |  |         |            |                      |    |      |
| 123,7                       | 31,4    | 5,3                                    | 26,1   | 92,3    | 63,1       | 29,2                 | 36 |      |
| 114,8                       | 25,1    | 6,6                                    | 18,4   | 89,7    | 62,8       | 26,9                 | 37 |      |
| 133,3                       | 33,4    | 4,0                                    | 29,4   | 99,9    | 65,1       | 34,8                 | 38 |      |
| 133,6                       | 36,3    | 5,9                                    | 30,4   | 97,3    | 68,9       | 28,4                 | 39 |      |
| 113,0                       | 30,7    | 4,5                                    | 26,2   | 82,3    | 55,7       | 26,5                 | 40 |      |

Bauberichterstattung

1 Bauhauptgewerbe

1.6.3 Auftragsbestand nach Betriebssitz und Art der Bauten

- Betriebe mit 20 tätigen Personen und mehr -

1 000 EUR

DEUTSCHLAND NACH LÄNDERN

| Lfd.                | Zeitraum |               | Auftragseingang |          | Gewerblicher Bau |          |         | Wohnungs-<br>bau |         |
|---------------------|----------|---------------|-----------------|----------|------------------|----------|---------|------------------|---------|
|                     |          |               | insgesamt       | davon im |                  | zusammen | Hochbau |                  | Tiefbau |
|                     |          |               |                 | Hochbau  | Tiefbau          |          |         |                  |         |
| Niedersachsen       |          |               |                 |          |                  |          |         |                  |         |
| 01                  | 2012     | 1. Vj - 4. Vj | 2 606,2         | 1 105,0  | 1 501,2          | 1 353,6  | 574,8   | 778,9            | 332,4   |
| 02                  | 2012     | 1. Vj         | 2 512,2         | 1 055,4  | 1 456,8          | 1 303,6  | 534,6   | 769,0            | 317,0   |
| 03                  |          | 2. Vj         | 2 754,7         | 1 162,6  | 1 592,1          | 1 449,0  | 634,6   | 814,4            | 337,4   |
| 04                  |          | 3. Vj         | 2 681,9         | 1 093,8  | 1 588,2          | 1 402,2  | 581,6   | 820,6            | 309,5   |
| 05                  |          | 4. Vj         | 2 475,8         | 1 108,1  | 1 367,7          | 1 259,7  | 548,2   | 711,5            | 365,8   |
| Nordrhein-Westfalen |          |               |                 |          |                  |          |         |                  |         |
| 06                  | 2012     | 1. Vj - 4. Vj | 3 900,4         | 2 256,4  | 1 644,0          | 2 079,2  | 1 476,6 | 602,7            | 559,2   |
| 07                  | 2012     | 1. Vj         | 3 995,0         | 2 367,0  | 1 628,0          | 2 162,0  | 1 574,3 | 587,7            | 553,4   |
| 08                  |          | 2. Vj         | 4 122,1         | 2 364,5  | 1 757,5          | 2 105,6  | 1 488,8 | 616,8            | 648,3   |
| 09                  |          | 3. Vj         | 3 878,2         | 2 212,0  | 1 666,2          | 2 062,7  | 1 430,0 | 632,7            | 559,5   |
| 10                  |          | 4. Vj         | 3 606,2         | 2 082,0  | 1 524,3          | 1 986,7  | 1 413,3 | 573,4            | 475,7   |
| Rheinland-Pfalz     |          |               |                 |          |                  |          |         |                  |         |
| 11                  | 2012     | 1. Vj - 4. Vj | 1 191,3         | 571,3    | 620,0            | 363,3    | 277,9   | 85,4             | 134,6   |
| 12                  | 2012     | 1. Vj         | 1 146,6         | 543,2    | 603,4            | 341,5    | 259,2   | 82,3             | 145,0   |
| 13                  |          | 2. Vj         | 1 216,9         | 555,0    | 661,9            | 375,9    | 278,9   | 97,0             | 120,7   |
| 14                  |          | 3. Vj         | 1 232,5         | 599,5    | 633,1            | 377,6    | 296,2   | 81,5             | 140,2   |
| 15                  |          | 4. Vj         | 1 169,0         | 587,6    | 581,5            | 358,2    | 277,3   | 80,9             | 132,6   |
| Saarland            |          |               |                 |          |                  |          |         |                  |         |
| 16                  | 2012     | 1. Vj - 4. Vj | 309,0           | 154,2    | 154,8            | 97,1     | 78,8    | 18,3             | 21,0    |
| 17                  | 2012     | 1. Vj         | 340,4           | 172,5    | 167,9            | 115,9    | 94,0    | 21,9             | 27,2    |
| 18                  |          | 2. Vj         | 321,9           | 162,4    | 159,5            | 95,4     | 76,9    | 18,6             | 23,8    |
| 19                  |          | 3. Vj         | 299,1           | 150,8    | 148,3            | 91,3     | 75,2    | 16,2             | 18,3    |
| 20                  |          | 4. Vj         | 274,5           | 131,3    | 143,2            | 85,8     | 69,4    | 16,4             | 14,8    |
| Sachsen             |          |               |                 |          |                  |          |         |                  |         |
| 21                  | 2012     | 1. Vj - 4. Vj | 1 417,7         | 547,5    | 870,3            | 667,8    | 324,9   | 342,8            | 115,9   |
| 22                  | 2012     | 1. Vj         | 1 449,6         | 526,6    | 923,0            | 638,0    | 295,6   | 342,3            | 121,6   |
| 23                  |          | 2. Vj         | 1 498,4         | 553,2    | 945,2            | 677,6    | 318,9   | 358,7            | 118,8   |
| 24                  |          | 3. Vj         | 1 455,9         | 565,2    | 890,7            | 686,9    | 328,2   | 358,7            | 115,8   |
| 25                  |          | 4. Vj         | 1 267,0         | 545,0    | 722,1            | 668,8    | 357,1   | 311,6            | 107,3   |
| Sachsen-Anhalt      |          |               |                 |          |                  |          |         |                  |         |
| 26                  | 2012     | 1. Vj - 4. Vj | 741,9           | 267,1    | 474,8            | 356,6    | 164,6   | 192,0            | 58,1    |
| 27                  | 2012     | 1. Vj         | 745,6           | 267,3    | 478,3            | 364,0    | 172,7   | 191,3            | 56,6    |
| 28                  |          | 2. Vj         | 779,2           | 279,8    | 499,3            | 371,3    | 177,7   | 193,6            | 59,4    |
| 29                  |          | 3. Vj         | 762,1           | 262,7    | 499,4            | 364,9    | 160,1   | 204,8            | 54,1    |
| 30                  |          | 4. Vj         | 680,7           | 258,5    | 422,2            | 326,1    | 148,0   | 178,1            | 62,3    |
| Schleswig-Holstein  |          |               |                 |          |                  |          |         |                  |         |
| 31                  | 2012     | 1. Vj - 4. Vj | 551,4           | 336,4    | 215,1            | 194,8    | 131,8   | 63,0             | 181,2   |
| 32                  | 2012     | 1. Vj         | 566,9           | 332,5    | 234,3            | 210,3    | 145,1   | 65,2             | 166,9   |
| 33                  |          | 2. Vj         | 573,0           | 327,4    | 245,6            | 178,4    | 117,2   | 61,2             | 186,9   |
| 34                  |          | 3. Vj         | 566,1           | 347,1    | 219,0            | 206,6    | 140,5   | 66,1             | 179,3   |
| 35                  |          | 4. Vj         | 499,8           | 338,4    | 161,4            | 183,9    | 124,3   | 59,6             | 191,6   |
| Thüringen           |          |               |                 |          |                  |          |         |                  |         |
| 36                  | 2012     | 1. Vj - 4. Vj | 794,5           | 241,2    | 553,3            | 243,6    | 100,0   | 143,6            | 38,1    |
| 37                  | 2012     | 1. Vj         | 831,8           | 253,4    | 578,4            | 286,9    | 112,3   | 174,5            | 38,2    |
| 38                  |          | 2. Vj         | 882,8           | 267,9    | 615,0            | 270,1    | 107,1   | 162,9            | 42,2    |
| 39                  |          | 3. Vj         | 805,0           | 235,5    | 569,6            | 233,7    | 92,5    | 141,2            | 38,6    |
| 40                  |          | 4. Vj         | 658,3           | 208,2    | 450,1            | 183,9    | 88,1    | 95,8             | 33,2    |

Statistisches Bundesamt, Ausgewählte Zahlen Bau, 01/2013

Bauberichterstattung

1 Bauhauptgewerbe

1.6.3 Auftragsbestand nach Betriebssitz und Art der Bauten

- Betriebe mit 20 tätigen Personen und mehr -

1 000 EUR

DEUTSCHLAND NACH LÄNDERN

| Öffentlicher und Straßenbau |         |  |  |         |            |                      | Lfd. |
|-----------------------------|---------|--|--|---------|------------|----------------------|------|
| zusammen                    | Hochbau | davon für                              |  | Tiefbau | davon      |                      |      |
|                             |         | Organisationen<br>ohne<br>Erwerbszweck | Körperschaften<br>des öffentlichen<br>Rechts |         | Straßenbau | sonstiger<br>Tiefbau |      |
|                             |         |  |  |         |            |                      |      |
| Niedersachsen               |         |  |  |         |            |                      |      |
| 920,2                       | 197,8   | 25,6                                   | 172,2  | 722,4   | 403,9      | 318,4                | 01   |
| 891,6                       | 203,8   | 23,6                                   | 180,2  | 687,8   | 361,9      | 325,9                | 02   |
| 968,4                       | 190,6   | 22,5                                   | 168,2  | 777,7   | 437,1      | 340,6                | 03   |
| 970,3                       | 202,7   | 23,4                                   | 179,3  | 767,6   | 440,0      | 327,6                | 04   |
| 850,4                       | 194,1   | 32,8                                   | 161,3  | 656,3   | 376,7      | 279,6                | 05   |
| Nordrhein-Westfalen         |         |  |  |         |            |                      |      |
| 1 261,9                     | 220,6   | 47,9                                   | 172,6  | 1 041,4 | 459,3      | 582,1                | 06   |
| 1 279,6                     | 239,3   | 46,0                                   | 193,3  | 1 040,3 | 445,7      | 594,6                | 07   |
| 1 368,2                     | 227,5   | 50,5                                   | 177,0  | 1 140,7 | 537,2      | 603,5                | 08   |
| 1 256,1                     | 222,6   | 51,5                                   | 171,0  | 1 033,5 | 456,5      | 577,0                | 09   |
| 1 143,8                     | 192,9   | 43,7                                   | 149,2  | 950,9   | 397,7      | 553,2                | 10   |
| Rheinland-Pfalz             |         |  |  |         |            |                      |      |
| 693,3                       | 158,8   | 19,7                                   | 139,0  | 534,6   | 385,2      | 149,3                | 11   |
| 660,1                       | 138,9   | 18,7                                   | 120,2  | 521,2   | 360,6      | 160,6                | 12   |
| 720,3                       | 155,3   | 28,0                                   | 127,4  | 565,0   | 409,5      | 155,4                | 13   |
| 714,7                       | 163,1   | 15,6                                   | 147,5  | 551,6   | 406,0      | 145,5                | 14   |
| 678,2                       | 177,7   | 16,7                                   | 161,0  | 500,6   | 364,7      | 135,8                | 15   |
| Saarland                    |         |  |  |         |            |                      |      |
| 190,8                       | 54,4    | 9,2                                    | 45,2   | 136,5   | 63,6       | 72,9                 | 16   |
| 197,3                       | 51,3    | 13,4                                   | 37,9   | 146,0   | 68,1       | 77,9                 | 17   |
| 202,7                       | 61,7    | 9,0                                    | 52,7   | 141,0   | 67,4       | 73,5                 | 18   |
| 189,5                       | 57,4    | 10,3                                   | 47,1   | 132,2   | 63,3       | 68,9                 | 19   |
| 173,9                       | 47,1    | 4,1                                    | 43,0   | 126,8   | 55,4       | 71,4                 | 20   |
| Sachsen                     |         |  |  |         |            |                      |      |
| 634,1                       | 106,7   | 7,8                                    | 98,8   | 527,4   | 320,4      | 207,0                | 21   |
| 690,0                       | 109,3   | 10,3                                   | 99,1   | 580,7   | 351,3      | 229,4                | 22   |
| 702,0                       | 115,5   | 6,2                                    | 109,3  | 586,5   | 358,2      | 228,3                | 23   |
| 653,3                       | 121,3   | 8,2                                    | 113,1  | 532,0   | 308,9      | 223,1                | 24   |
| 490,9                       | 80,5    | 6,6                                    | 73,9   | 410,4   | 263,3      | 147,1                | 25   |
| Sachsen-Anhalt              |         |  |  |         |            |                      |      |
| 327,2                       | 44,4    | 7,4                                    | 36,9   | 282,9   | 140,3      | 142,6                | 26   |
| 325,0                       | 38,1    | 7,6                                    | 30,4   | 287,0   | 142,7      | 144,3                | 27   |
| 348,5                       | 42,7    | 6,6                                    | 36,1   | 305,7   | 161,4      | 144,3                | 28   |
| 343,1                       | 48,5    | 8,4                                    | 40,1   | 294,6   | 147,4      | 147,2                | 29   |
| 292,2                       | 48,2    | 7,1                                    | 41,1   | 244,1   | 109,5      | 134,5                | 30   |
| Schleswig-Holstein          |         |  |  |         |            |                      |      |
| 175,4                       | 23,4    | 6,6                                    | 16,8   | 152,1   | 82,8       | 69,2                 | 31   |
| 189,6                       | 20,5    | 6,0                                    | 14,4   | 169,1   | 81,6       | 87,5                 | 32   |
| 207,7                       | 23,2    | 9,4                                    | 13,8   | 184,5   | 100,6      | 83,9                 | 33   |
| 180,2                       | 27,3    | 5,9                                    | 21,4   | 152,9   | 84,3       | 68,5                 | 34   |
| 124,3                       | 22,5    | 5,0                                    | 17,5   | 101,8   | 64,8       | 37,0                 | 35   |
| Thüringen                   |         |  |  |         |            |                      |      |
| 512,8                       | 103,2   | 9,8                                    | 93,3   | 409,6   | 172,3      | 237,3                | 36   |
| 506,8                       | 102,9   | 8,0                                    | 94,9   | 403,9   | 149,4      | 254,5                | 37   |
| 570,5                       | 118,5   | 7,5                                    | 111,0  | 452,0   | 198,6      | 253,5                | 38   |
| 532,7                       | 104,4   | 12,1                                   | 92,3   | 428,3   | 193,2      | 235,1                | 39   |
| 441,2                       | 86,9    | 11,8                                   | 75,1   | 354,3   | 148,1      | 206,3                | 40   |



## Bauberichterstattung

## 1 Bauhauptgewerbe

## 1.7 Index des Auftragseingangs - Langfristige Übersichten \*)

2005 = 100

Deutschland

| Jahr<br>Monat |           | Wertindex      |                  |                                     |                 |                                    | Volumenindex   |                  |                                     |                 |                                    |
|---------------|-----------|----------------|------------------|-------------------------------------|-----------------|------------------------------------|----------------|------------------|-------------------------------------|-----------------|------------------------------------|
|               |           | ins-<br>gesamt | Wohnungs-<br>bau | Hochbau<br>ohne<br>Wohnungs-<br>bau | Straßen-<br>bau | Tiefbau<br>ohne<br>Straßen-<br>bau | ins-<br>gesamt | Wohnungs-<br>bau | Hochbau<br>ohne<br>Wohnungs-<br>bau | Straßen-<br>bau | Tiefbau<br>ohne<br>Straßen-<br>bau |
| 2008          | D         | 113,6          | 94,5             | 125,7                               | 117,1           | 109,3                              | 102,6          | 86,2             | 113,6                               | 104,8           | 98,7                               |
| 2009          | D         | 107,5          | 94,2             | 104,1                               | 125,2           | 108,2                              | 95,8           | 85,3             | 93,5                                | 109,1           | 96,4                               |
| 2010          | D         | 109,2          | 103,5            | 108,7                               | 112,9           | 110,8                              | 96,9           | 92,8             | 97,2                                | 97,6            | 98,5                               |
| 2011          | D         | 117,2          | 125,1            | 117,6                               | 111,9           | 115,4                              | 101,2          | 109,3            | 102,2                               | 94,5            | 99,5                               |
| 2012          | D         | 125,2          | 136,7            | 126,3                               | 118,5           | 121,4                              | 105,4          | 116,3            | 107,3                               | 96,5            | 102,5                              |
| 2009          | Januar    | 74,2           | 57,3             | 79,7                                | 65,0            | 83,4                               | 66,2           | 51,8             | 71,2                                | 57,0            | 74,3                               |
|               | Februar   | 76,5           | 69,8             | 77,0                                | 73,1            | 81,8                               | 68,2           | 63,1             | 68,9                                | 63,7            | 72,9                               |
|               | März      | 114,2          | 96,0             | 117,0                               | 135,3           | 109,0                              | 101,7          | 86,8             | 104,7                               | 118,0           | 97,1                               |
|               | April     | 113,9          | 105,4            | 100,1                               | 154,9           | 109,3                              | 101,2          | 95,3             | 89,5                                | 135,0           | 97,4                               |
|               | Mai       | 114,1          | 95,7             | 110,2                               | 144,0           | 111,1                              | 101,7          | 86,8             | 99,1                                | 125,7           | 98,6                               |
|               | Juni      | 129,6          | 108,2            | 111,3                               | 175,4           | 134,7                              | 115,4          | 98,2             | 100,1                               | 153,1           | 119,5                              |
|               | Juli      | 125,8          | 108,7            | 112,9                               | 149,4           | 135,6                              | 112,1          | 98,6             | 101,5                               | 130,4           | 120,3                              |
|               | August    | 116,0          | 96,3             | 114,8                               | 148,7           | 109,1                              | 103,4          | 87,3             | 103,2                               | 129,3           | 97,3                               |
|               | September | 124,6          | 110,5            | 120,3                               | 155,2           | 119,2                              | 111,1          | 100,2            | 108,2                               | 135,0           | 106,3                              |
|               | Oktober   | 110,6          | 103,7            | 106,0                               | 122,7           | 112,2                              | 98,7           | 94,0             | 95,3                                | 106,7           | 100,1                              |
|               | November  | 90,9           | 89,8             | 95,3                                | 84,8            | 90,4                               | 81,4           | 81,3             | 85,9                                | 73,7            | 81,0                               |
|               | Dezember  | 99,0           | 89,1             | 104,4                               | 93,3            | 102,0                              | 88,6           | 80,7             | 94,1                                | 81,1            | 91,4                               |
| 2010          | Januar    | 69,0           | 55,1             | 74,4                                | 58,3            | 77,3                               | 61,8           | 49,9             | 67,1                                | 50,7            | 69,3                               |
|               | Februar   | 90,4           | 76,0             | 92,7                                | 82,0            | 101,1                              | 81,0           | 68,8             | 83,7                                | 71,2            | 91,0                               |
|               | März      | 130,4          | 116,2            | 129,1                               | 127,3           | 141,8                              | 116,9          | 105,3            | 116,6                               | 110,6           | 127,6                              |
|               | April     | 114,5          | 113,4            | 110,8                               | 131,6           | 108,9                              | 102,5          | 102,7            | 100,1                               | 114,3           | 98,0                               |
|               | Mai       | 114,3          | 107,9            | 106,5                               | 130,9           | 116,5                              | 101,2          | 96,7             | 95,1                                | 113,2           | 103,4                              |
|               | Juni      | 130,5          | 111,4            | 135,1                               | 142,6           | 129,2                              | 115,7          | 99,8             | 120,6                               | 123,4           | 114,6                              |
|               | Juli      | 122,9          | 113,6            | 119,4                               | 143,6           | 119,5                              | 108,8          | 101,8            | 106,6                               | 124,2           | 106,0                              |
|               | August    | 117,7          | 112,7            | 123,6                               | 134,9           | 103,8                              | 103,9          | 100,6            | 110,0                               | 116,4           | 91,5                               |
|               | September | 124,6          | 130,9            | 114,1                               | 142,0           | 122,1                              | 109,9          | 116,9            | 101,5                               | 122,5           | 107,6                              |
|               | Oktober   | 113,1          | 106,5            | 112,0                               | 102,3           | 124,3                              | 99,8           | 95,1             | 99,6                                | 88,3            | 109,5                              |
|               | November  | 93,0           | 96,6             | 93,5                                | 85,2            | 95,0                               | 81,8           | 85,9             | 82,8                                | 73,4            | 83,5                               |
|               | Dezember  | 90,2           | 101,3            | 93,2                                | 73,7            | 90,5                               | 79,5           | 90,1             | 82,6                                | 63,5            | 79,5                               |
| 2011          | Januar    | 76,1           | 77,0             | 87,0                                | 53,5            | 77,0                               | 67,1           | 68,5             | 77,1                                | 46,1            | 67,7                               |
|               | Februar   | 94,4           | 97,9             | 105,0                               | 71,6            | 94,3                               | 82,3           | 86,3             | 91,9                                | 61,2            | 81,9                               |
|               | März      | 137,0          | 144,1            | 131,6                               | 126,8           | 144,9                              | 119,3          | 127,0            | 115,2                               | 108,4           | 125,9                              |
|               | April     | 120,7          | 134,6            | 107,7                               | 137,3           | 117,2                              | 105,0          | 118,6            | 94,3                                | 117,4           | 101,8                              |
|               | Mai       | 133,5          | 152,3            | 134,8                               | 138,5           | 118,4                              | 115,2          | 132,9            | 117,1                               | 117,0           | 102,0                              |
|               | Juni      | 133,2          | 127,7            | 139,1                               | 134,7           | 128,9                              | 114,9          | 111,4            | 120,9                               | 113,8           | 111,0                              |
|               | Juli      | 133,9          | 132,2            | 116,4                               | 144,8           | 147,4                              | 115,4          | 115,4            | 101,1                               | 122,3           | 127,0                              |
|               | August    | 125,7          | 131,3            | 124,9                               | 135,0           | 117,8                              | 107,7          | 113,9            | 107,9                               | 112,9           | 100,7                              |
|               | September | 129,4          | 128,7            | 129,1                               | 144,4           | 121,1                              | 110,7          | 111,6            | 111,5                               | 120,7           | 103,5                              |
|               | Oktober   | 109,4          | 124,3            | 116,2                               | 96,9            | 101,0                              | 93,8           | 107,8            | 100,3                               | 81,0            | 86,3                               |
|               | November  | 107,3          | 123,7            | 111,4                               | 82,9            | 108,0                              | 92,0           | 107,1            | 96,0                                | 69,1            | 92,5                               |
|               | Dezember  | 105,8          | 127,7            | 107,5                               | 76,8            | 108,7                              | 90,7           | 110,6            | 92,7                                | 64,0            | 93,1                               |
| 2012          | Januar    | 90,2           | 103,8            | 94,6                                | 51,5            | 100,8                              | 77,4           | 89,9             | 81,6                                | 42,9            | 86,4                               |
|               | Februar   | 106,7          | 117,6            | 107,2                               | 86,6            | 112,1                              | 90,5           | 100,6            | 91,5                                | 71,0            | 95,2                               |
|               | März      | 149,4          | 153,4            | 161,5                               | 144,4           | 136,8                              | 126,5          | 131,2            | 137,8                               | 118,5           | 116,2                              |
|               | April     | 133,2          | 145,2            | 126,8                               | 149,8           | 123,4                              | 112,7          | 124,2            | 108,2                               | 122,9           | 104,8                              |
|               | Mai       | 130,6          | 134,8            | 123,9                               | 150,7           | 123,8                              | 109,8          | 114,6            | 105,2                               | 122,5           | 104,4                              |
|               | Juni      | 142,2          | 167,8            | 134,3                               | 155,1           | 128,7                              | 119,5          | 142,7            | 114,0                               | 126,1           | 108,5                              |
|               | Juli      | 135,4          | 142,9            | 126,0                               | 145,6           | 135,3                              | 113,8          | 121,5            | 107,0                               | 118,4           | 114,1                              |
|               | August    | 139,3          | 143,3            | 158,0                               | 137,2           | 117,9                              | 116,8          | 121,4            | 133,6                               | 111,1           | 99,2                               |
|               | September | 127,0          | 140,4            | 131,3                               | 118,8           | 119,5                              | 106,5          | 119,0            | 111,0                               | 96,2            | 100,5                              |
|               | Oktober   | 145,9          | 142,0            | 142,5                               | 119,2           | 167,8                              | 122,4          | 120,3            | 120,5                               | 96,5            | 141,1                              |
|               | November  | 100,9          | 127,2            | 99,6                                | 89,3            | 94,2                               | 84,4           | 107,5            | 84,0                                | 72,0            | 79,1                               |
|               | Dezember  | 101,1          | 121,6            | 109,8                               | 74,1            | 96,0                               | 84,7           | 102,8            | 92,6                                | 59,8            | 80,6                               |
| 2013          | Januar    | 91,4           | 106,9            | 93,8                                | 77,6            | 88,0                               | 76,5           | 90,4             | 79,1                                | 62,6            | 73,9                               |

\*) Wertindex: Angaben in jeweiligen Preisen. Volumenindex: Preisbereinigte Angaben.



Bauberichterstattung

1 Bauhauptgewerbe

1.8 Index des Auftragseingangs

2005 = 100

Originalwert

Deutschland

| Lfd.<br>Nr. | Art der Bauten und Auftraggeber | Januar<br>2013 | Veränderung<br>in %<br>Januar 2013<br>gegen |              | Dez.<br>2012 | Veränderung<br>in %<br>Dezember 2012<br>gegen |              | Kumuliert                               |  | 2-Monats-<br>durchschnitt             |  |
|-------------|---------------------------------|----------------|---|--------------|--------------|---|--------------|---|--|---------------------------------------|--|
|             |                                 |                | Januar<br>2012                              | Dez.<br>2012 |              | Dez.<br>2011                                  | Nov.<br>2012 | Januar<br>2013<br>bis<br>Januar<br>2013 | Ver-<br>änderung<br>in %<br>gegen<br>Vorjahr | Januar<br>2013<br>und<br>Dez.<br>2012 | Ver-<br>änderung<br>in %<br>gegen<br>Vorjahr |

Wertindex

|    |                                |       |       |       |       |       |       |       |       |       |       |
|----|--------------------------------|-------|-------|-------|-------|-------|-------|-------|-------|-------|-------|
| 01 | Bauhauptgewerbe                | 91,4  | 1,3   | -9,6  | 101,1 | -4,4  | 0,2   | 91,4  | 1,3   | 96,3  | -1,7  |
| 02 | Hochbau                        | 98,3  | 0,6   | -13,6 | 113,8 | -0,5  | 4,3   | 98,3  | 0,6   | 106,1 | 0,0   |
| 03 | Wohnungsbau                    | 106,9 | 3,0   | -12,1 | 121,6 | -4,8  | -4,4  | 106,9 | 3,0   | 114,3 | -1,3  |
| 04 | Hochbau ohne Wohnungsbau       | 93,8  | -0,8  | -14,6 | 109,8 | 2,1   | 10,2  | 93,8  | -0,8  | 101,8 | 0,7   |
| 05 | Gewerblicher Hochbau           | 99,9  | 2,4   | -16,7 | 119,9 | 9,6   | 13,6  | 99,9  | 2,4   | 109,9 | 6,2   |
| 06 | Öffentlicher Hochbau           | 73,5  | -13,1 | -3,3  | 76,0  | -25,0 | -4,9  | 73,5  | -13,1 | 74,8  | -19,6 |
| 07 | Tiefbau                        | 84,2  | 2,2   | -4,1  | 87,8  | -9,3  | -5,0  | 84,2  | 2,2   | 86,0  | -4,0  |
| 08 | Straßenbau                     | 77,6  | 50,7  | 4,7   | 74,1  | -3,5  | -17,0 | 77,6  | 50,7  | 75,9  | 18,2  |
| 09 | Tiefbau ohne Straßenbau        | 88,0  | -12,7 | -8,3  | 96,0  | -11,7 | 1,9   | 88,0  | -12,7 | 92,0  | -12,2 |
| 10 | Gewerblicher Tiefbau           | 96,1  | -17,1 | -14,5 | 112,4 | -14,7 | 5,0   | 96,1  | -17,1 | 104,3 | -15,8 |
| 11 | Sonstiger öffentlicher Tiefbau | 79,7  | -6,6  | 0,8   | 79,1  | -7,1  | -2,5  | 79,7  | -6,6  | 79,4  | -6,8  |

Volumenindex

|    |                          |      |       |       |       |       |       |      |       |      |       |
|----|--------------------------|------|-------|-------|-------|-------|-------|------|-------|------|-------|
| 12 | Bauhauptgewerbe          | 76,5 | -1,2  | -9,7  | 84,7  | -6,6  | 0,4   | 76,5 | -1,2  | 80,6 | -4,2  |
| 13 | Hochbau                  | 83,0 | -1,7  | -13,6 | 96,1  | -2,7  | 4,5   | 83,0 | -1,7  | 89,6 | -2,2  |
| 14 | Wohnungsbau              | 90,4 | 0,6   | -12,1 | 102,8 | -7,1  | -4,4  | 90,4 | 0,6   | 96,6 | -3,7  |
| 15 | Hochbau ohne Wohnungsbau | 79,1 | -3,1  | -14,6 | 92,6  | -0,1  | 10,2  | 79,1 | -3,1  | 85,9 | -1,5  |
| 16 | Tiefbau                  | 69,7 | -0,7  | -4,3  | 72,8  | -11,4 | -4,8  | 69,7 | -0,7  | 71,3 | -6,4  |
| 17 | Straßenbau               | 62,6 | 45,9  | 4,7   | 59,8  | -6,6  | -16,9 | 62,6 | 45,9  | 61,2 | 14,4  |
| 18 | Tiefbau ohne Straßenbau  | 73,9 | -14,5 | -8,3  | 80,6  | -13,4 | 1,9   | 73,9 | -14,5 | 77,3 | -13,9 |

Bauberichterstattung

1 Bauhauptgewerbe

1.8 Index des Auftragseingangs

2005 = 100

Originalwert

Deutschland

| Januar<br>2012 | Ver-<br>ände-<br>rung<br>in %<br>gegen<br>Januar<br>2011 | 4. Vj<br>2011 | 3. Vj<br>2012 | 4. Vj<br>2012 | Veränderung<br>in %<br>4. Vj 2012<br>gegen |               | 2. Hj<br>2011 | 1. Hj<br>2012 | 2. Hj<br>2012 | Veränderung<br>in %<br>2. Hj 2012<br>gegen |               | 2011 | 2012 | Ver-<br>ände-<br>rung<br>in %<br>gegen<br>2011 | Lfd.<br>Nr. |
|----------------|--|---------------|---------------|---------------|--|---------------|---------------|---------------|---------------|--|---------------|------|------|--|-------------|
|                |  |               |               |               | 4. Vj<br>2011                              | 3. Vj<br>2012 |               |               |               | 2. Hj<br>2011                              | 1. Hj<br>2012 |      |      |  |             |

Wertindex

|       |      |       |       |       |      |       |       |       |       |      |      |       |       |      |    |
|-------|------|-------|-------|-------|------|-------|-------|-------|-------|------|------|-------|-------|------|----|
| 90,2  | 18,5 | 107,5 | 133,9 | 116,0 | 7,9  | -13,4 | 118,6 | 125,4 | 124,9 | 5,3  | -0,4 | 117,2 | 125,2 | 6,8  | 01 |
| 97,7  | 16,9 | 116,3 | 139,7 | 121,7 | 4,6  | -12,9 | 121,1 | 129,0 | 130,7 | 7,9  | 1,3  | 120,2 | 129,8 | 8,0  | 02 |
| 103,8 | 34,8 | 125,2 | 142,2 | 130,3 | 4,1  | -8,4  | 128,0 | 137,1 | 136,2 | 6,4  | -0,7 | 125,1 | 136,7 | 9,3  | 03 |
| 94,6  | 8,7  | 111,7 | 138,4 | 117,3 | 5,0  | -15,2 | 117,6 | 124,7 | 127,9 | 8,8  | 2,6  | 117,6 | 126,3 | 7,4  | 04 |
| 97,6  | 5,2  | 115,7 | 142,9 | 124,2 | 7,3  | -13,1 | 120,5 | 129,3 | 133,5 | 10,8 | 3,2  | 120,1 | 131,4 | 9,4  | 05 |
| 84,6  | 24,8 | 98,5  | 123,6 | 94,3  | -4,3 | -23,7 | 107,9 | 109,3 | 108,9 | 0,9  | -0,4 | 109,3 | 109,1 | -0,2 | 06 |
| 82,4  | 20,8 | 98,3  | 127,8 | 110,0 | 11,9 | -13,9 | 115,9 | 121,7 | 118,9 | 2,6  | -2,3 | 114,1 | 120,3 | 5,4  | 07 |
| 51,5  | -3,7 | 85,5  | 133,9 | 94,2  | 10,2 | -29,6 | 113,5 | 123,0 | 114,0 | 0,4  | -7,3 | 111,9 | 118,5 | 5,9  | 08 |
| 100,8 | 30,9 | 105,9 | 124,2 | 119,3 | 12,7 | -3,9  | 117,3 | 120,9 | 121,8 | 3,8  | 0,7  | 115,4 | 121,4 | 5,2  | 09 |
| 115,9 | 24,5 | 127,1 | 137,5 | 129,8 | 2,1  | -5,6  | 135,6 | 133,1 | 133,7 | -1,4 | 0,5  | 135,0 | 133,4 | -1,2 | 10 |
| 85,3  | 41,2 | 84,1  | 110,6 | 108,6 | 29,1 | -1,8  | 98,6  | 108,5 | 109,6 | 11,2 | 1,0  | 95,3  | 109,0 | 14,4 | 11 |

Volumenindex

|      |      |       |       |       |      |       |       |       |       |      |      |       |       |     |    |
|------|------|-------|-------|-------|------|-------|-------|-------|-------|------|------|-------|-------|-----|----|
| 77,4 | 15,4 | 92,2  | 112,4 | 97,2  | 5,4  | -13,5 | 101,7 | 106,1 | 104,8 | 3,0  | -1,2 | 101,2 | 105,4 | 4,2 | 12 |
| 84,4 | 13,7 | 100,5 | 118,4 | 102,8 | 2,3  | -13,2 | 104,8 | 110,1 | 110,6 | 5,5  | 0,5  | 104,6 | 110,3 | 5,4 | 13 |
| 89,9 | 31,2 | 108,5 | 120,6 | 110,2 | 1,6  | -8,6  | 111,1 | 117,2 | 115,4 | 3,9  | -1,5 | 109,3 | 116,3 | 6,4 | 14 |
| 81,6 | 5,8  | 96,3  | 117,2 | 99,0  | 2,8  | -15,5 | 101,6 | 106,4 | 108,1 | 6,4  | 1,6  | 102,2 | 107,3 | 5,0 | 15 |
| 70,2 | 17,8 | 83,4  | 106,1 | 91,3  | 9,5  | -13,9 | 98,4  | 101,9 | 98,7  | 0,3  | -3,1 | 97,6  | 100,3 | 2,8 | 16 |
| 42,9 | -6,9 | 71,4  | 108,6 | 76,1  | 6,6  | -29,9 | 95,0  | 100,7 | 92,3  | -2,8 | -8,3 | 94,5  | 96,5  | 2,1 | 17 |
| 86,4 | 27,6 | 90,6  | 104,6 | 100,3 | 10,7 | -4,1  | 100,5 | 102,6 | 102,4 | 1,9  | -0,2 | 99,5  | 102,5 | 3,0 | 18 |

Bauberichterstattung

1 Bauhauptgewerbe

1.9 Index des Auftragseingangs

2005 = 100

Zeitreihenanalyse - Berliner Verfahren (BV 4)

Deutschland

| Art der Bauten und Auftraggeber | Originalwert                  |   | Kalender- und<br>Saisonbereinigter<br>Wert |  | Glatte<br>Komponente |  |
|---------------------------------|-------------------------------|---|--|--|----------------------|--|
|                                 | Berliner Verfahren, Version 4 |   |  |  |                      |  |
|                                 | Januar<br>2013                | Veränderung<br>gegenüber<br>Vorjahres-<br>monat<br>in % | Januar<br>2013                             | Veränderung<br>gegenüber<br>Vormonat<br><br>in % | Januar<br>2013       | Veränderung<br>gegenüber<br>Vormonat<br><br>in % |

Wertindex

|                                |       |       |       |      |       |      |
|--------------------------------|-------|-------|-------|------|-------|------|
| Bauhauptgewerbe                | 91,4  | 1,3   | 123,5 | -0,1 | 122,6 | -0,1 |
| Hochbau                        | 98,3  | 0,6   | 128,4 | -3,4 | 131,3 | 0,2  |
| Wohnungsbau                    | 106,9 | 3,0   | 138,5 | 2,4  | 138,7 | 0,3  |
| Hochbau ohne Wohnungsbau       | 93,8  | -0,8  | 123,0 | -7,2 | 127,5 | 0,1  |
| Gewerblicher Hochbau           | 99,9  | 2,4   | 129,0 | -8,2 | 133,8 | 0,1  |
| Öffentlicher Hochbau           | 73,5  | -13,1 | 103,7 | 5,6  | 104,7 | -0,6 |
| Tiefbau                        | 84,2  | 2,2   | 119,0 | 2,9  | 115,5 | -0,3 |
| Straßenbau                     | 77,6  | 50,7  | 134,1 | 9,7  | 125,3 | 0,6  |
| Tiefbau ohne Straßenbau        | 88,0  | -12,7 | 109,8 | -1,6 | 109,5 | -0,8 |
| Gewerblicher Tiefbau           | 96,1  | -17,1 | 121,2 | -6,6 | 127,6 | -0,5 |
| Sonstiger öffentlicher Tiefbau | 79,7  | -6,6  | 99,9  | 4,5  | 97,0  | -1,1 |

Volumenindex

|                          |      |       |       |      |       |      |
|--------------------------|------|-------|-------|------|-------|------|
| Bauhauptgewerbe          | 76,5 | -1,2  | 103,3 | -0,6 | 102,4 | -0,2 |
| Hochbau                  | 83,0 | -1,7  | 108,4 | -3,8 | 110,7 | 0,1  |
| Wohnungsbau              | 90,4 | 0,6   | 117,2 | 2,5  | 117,0 | 0,3  |
| Hochbau ohne Wohnungsbau | 79,1 | -3,1  | 103,8 | -6,9 | 107,3 | 0,0  |
| Tiefbau                  | 69,7 | -0,7  | 98,5  | 2,0  | 95,6  | -0,3 |
| Straßenbau               | 62,6 | 45,9  | 109,8 | 8,9  | 103,0 | 0,8  |
| Tiefbau ohne Straßenbau  | 73,9 | -14,5 | 92,1  | -2,0 | 91,8  | -1,0 |

Bauberichterstattung

1 Bauhauptgewerbe

1.10 Index des Auftragsbestandes - Langfristige Übersichten \*)

2005 = 100

Deutschland

| Jahr<br>Vierteljahr | Wertindex      |                  |                                     |                 |                                    | Volumenindex   |                  |                                     |                 |                                    |
|---------------------|----------------|------------------|-------------------------------------|-----------------|------------------------------------|----------------|------------------|-------------------------------------|-----------------|------------------------------------|
|                     | ins-<br>gesamt | Wohnungs-<br>bau | Hochbau<br>ohne<br>Wohnungs-<br>bau | Straßen-<br>bau | Tiefbau<br>ohne<br>Straßen-<br>bau | ins-<br>gesamt | Wohnungs-<br>bau | Hochbau<br>ohne<br>Wohnungs-<br>bau | Straßen-<br>bau | Tiefbau<br>ohne<br>Straßen-<br>bau |
| 2003 D              | 110,8          | 108,8            | 109,9                               | 102,0           | 118,1                              | 113,8          | 110,3            | 113,2                               | 102,3           | 123,0                              |
| 2004 D              | 102,7          | 103,2            | 101,7                               | 97,6            | 106,6                              | 104,0          | 103,4            | 103,1                               | 98,0            | 108,9                              |
| 2005 D              | 100,0          | 100,0            | 100,0                               | 100,0           | 100,0                              | 100,1          | 100,0            | 100,0                               | 100,0           | 100,1                              |
| 2006 D              | 106,2          | 104,8            | 108,1                               | 108,3           | 103,3                              | 103,7          | 102,6            | 105,7                               | 104,5           | 101,2                              |
| 2007 D              | 114,3          | 97,7             | 120,8                               | 113,6           | 114,4                              | 107,0          | 91,6             | 113,0                               | 105,5           | 107,7                              |
| 2008 D              | 124,1          | 88,5             | 132,8                               | 128,5           | 127,9                              | 111,7          | 80,6             | 119,7                               | 114,5           | 115,1                              |
| 2009 D              | 119,8          | 85,7             | 114,6                               | 139,1           | 132,1                              | 106,8          | 77,7             | 103,0                               | 121,2           | 117,8                              |
| 2010 D              | 130,0          | 104,2            | 120,5                               | 142,9           | 147,4                              | 115,2          | 93,3             | 107,7                               | 123,6           | 130,8                              |
| 2011 D              | 131,5          | 128,5            | 121,3                               | 125,2           | 149,9                              | 113,3          | 112,0            | 105,3                               | 105,5           | 129,0                              |
| 2012 D              | 136,3          | 142,4            | 129,0                               | 126,5           | 148,4                              | 114,6          | 121,0            | 109,4                               | 102,8           | 125,2                              |
| 2002 4. Vj          | 109,5          | 105,5            | 115,4                               | 92,5            | 113,8                              | 112,2          | 106,7            | 118,6                               | 92,9            | 118,0                              |
| 2003 1. Vj          | 116,0          | 110,3            | 114,9                               | 111,1           | 123,1                              | 119,0          | 111,6            | 118,3                               | 111,5           | 128,1                              |
| 2003 2. Vj          | 117,1          | 112,4            | 114,9                               | 111,4           | 125,5                              | 120,1          | 113,9            | 118,2                               | 111,7           | 130,6                              |
| 2003 3. Vj          | 110,7          | 109,0            | 108,0                               | 104,2           | 118,7                              | 113,6          | 110,5            | 111,2                               | 104,5           | 123,6                              |
| 2003 4. Vj          | 99,4           | 103,5            | 101,8                               | 81,1            | 105,2                              | 102,3          | 105,0            | 105,1                               | 81,5            | 109,7                              |
| 2004 1. Vj          | 107,9          | 109,2            | 108,2                               | 99,8            | 111,6                              | 110,8          | 110,5            | 111,5                               | 100,2           | 116,3                              |
| 2004 2. Vj          | 108,4          | 109,5            | 104,4                               | 107,3           | 113,5                              | 109,5          | 109,4            | 105,6                               | 107,9           | 115,6                              |
| 2004 3. Vj          | 103,4          | 104,6            | 100,2                               | 100,7           | 108,5                              | 104,1          | 104,3            | 100,9                               | 101,0           | 110,0                              |
| 2004 4. Vj          | 90,9           | 89,5             | 93,8                                | 82,4            | 92,7                               | 91,4           | 89,4             | 94,3                                | 82,7            | 93,8                               |
| 2005 1. Vj          | 98,8           | 104,2            | 98,3                                | 97,5            | 97,5                               | 99,0           | 104,1            | 98,4                                | 97,8            | 97,8                               |
| 2005 2. Vj          | 103,3          | 104,4            | 102,4                               | 105,0           | 102,8                              | 103,4          | 104,5            | 102,5                               | 105,3           | 102,9                              |
| 2005 3. Vj          | 102,9          | 100,2            | 99,5                                | 108,4           | 105,6                              | 103,0          | 100,3            | 99,5                                | 108,5           | 105,6                              |
| 2005 4. Vj          | 95,0           | 91,2             | 99,8                                | 89,1            | 94,2                               | 94,8           | 91,1             | 99,6                                | 88,5            | 94,0                               |
| 2006 1. Vj          | 107,5          | 106,3            | 110,0                               | 106,1           | 105,7                              | 106,6          | 105,6            | 109,2                               | 104,1           | 105,1                              |
| 2006 2. Vj          | 112,9          | 110,5            | 111,7                               | 122,0           | 110,5                              | 111,0          | 109,0            | 110,0                               | 118,4           | 108,9                              |
| 2006 3. Vj          | 109,2          | 108,6            | 108,1                               | 117,3           | 106,2                              | 105,8          | 105,5            | 104,8                               | 112,2           | 103,3                              |
| 2006 4. Vj          | 95,2           | 93,7             | 102,6                               | 87,7            | 90,8                               | 91,4           | 90,3             | 98,6                                | 83,3            | 87,5                               |
| 2007 1. Vj          | 106,6          | 96,9             | 112,5                               | 101,4           | 106,8                              | 100,9          | 91,8             | 106,5                               | 95,1            | 101,7                              |
| 2007 2. Vj          | 117,6          | 102,9            | 124,0                               | 119,8           | 115,2                              | 110,3          | 96,6             | 116,2                               | 111,5           | 108,7                              |
| 2007 3. Vj          | 119,2          | 100,3            | 125,1                               | 125,0           | 117,5                              | 111,2          | 93,8             | 116,6                               | 115,7           | 110,2                              |
| 2007 4. Vj          | 113,6          | 90,6             | 121,5                               | 108,3           | 118,1                              | 105,5          | 84,3             | 112,8                               | 99,5            | 110,2                              |
| 2008 1. Vj          | 123,8          | 89,5             | 132,7                               | 127,1           | 127,4                              | 113,6          | 82,6             | 121,9                               | 115,1           | 117,4                              |
| 2008 2. Vj          | 131,4          | 93,8             | 140,3                               | 139,4           | 133,8                              | 118,7          | 85,6             | 126,9                               | 125,2           | 120,9                              |
| 2008 3. Vj          | 128,0          | 93,1             | 136,5                               | 136,2           | 129,5                              | 113,5          | 83,8             | 121,2                               | 120,0           | 114,5                              |
| 2008 4. Vj          | 113,1          | 77,6             | 121,8                               | 111,3           | 120,7                              | 100,8          | 70,2             | 108,8                               | 97,5            | 107,6                              |
| 2009 1. Vj          | 119,6          | 80,5             | 117,1                               | 137,7           | 131,5                              | 106,4          | 72,8             | 104,7                               | 120,1           | 117,2                              |
| 2009 2. Vj          | 125,7          | 89,0             | 115,5                               | 159,0           | 137,5                              | 111,9          | 80,8             | 103,9                               | 138,7           | 122,0                              |
| 2009 3. Vj          | 123,3          | 88,6             | 117,2                               | 143,7           | 136,4                              | 109,9          | 80,3             | 105,4                               | 125,0           | 121,7                              |
| 2009 4. Vj          | 110,7          | 84,7             | 108,7                               | 116,0           | 123,0                              | 99,0           | 76,7             | 98,0                                | 100,8           | 110,2                              |
| 2010 1. Vj          | 130,8          | 100,3            | 119,4                               | 144,8           | 152,4                              | 117,2          | 90,9             | 107,9                               | 125,8           | 137,2                              |
| 2010 2. Vj          | 136,7          | 103,2            | 127,2                               | 155,6           | 154,5                              | 121,1          | 92,5             | 113,6                               | 134,6           | 137,1                              |
| 2010 3. Vj          | 131,6          | 105,4            | 122,2                               | 147,5           | 147,4                              | 116,0          | 94,1             | 108,7                               | 127,3           | 129,9                              |
| 2010 4. Vj          | 120,8          | 107,7            | 113,3                               | 123,8           | 135,4                              | 106,3          | 95,8             | 100,4                               | 106,7           | 119,0                              |
| 2011 1. Vj          | 132,4          | 119,7            | 118,3                               | 133,7           | 156,1                              | 115,2          | 105,5            | 103,6                               | 114,3           | 135,6                              |
| 2011 2. Vj          | 139,9          | 134,5            | 127,4                               | 138,2           | 159,8                              | 120,7          | 117,4            | 110,7                               | 116,7           | 137,6                              |
| 2011 3. Vj          | 135,6          | 132,1            | 124,5                               | 131,1           | 154,2                              | 116,1          | 114,6            | 107,5                               | 109,6           | 131,8                              |
| 2011 4. Vj          | 118,2          | 127,8            | 115,1                               | 97,7            | 129,6                              | 101,3          | 110,6            | 99,2                                | 81,4            | 111,1                              |
| 2012 1. Vj          | 137,1          | 140,1            | 128,1                               | 124,7           | 154,6                              | 116,2          | 119,8            | 109,3                               | 102,3           | 131,4                              |
| 2012 2. Vj          | 143,5          | 149,6            | 131,2                               | 143,9           | 156,0                              | 120,6          | 127,2            | 111,4                               | 117,0           | 131,5                              |
| 2012 3. Vj          | 138,1          | 143,9            | 132,1                               | 130,2           | 147,8                              | 115,8          | 121,9            | 111,7                               | 105,4           | 124,3                              |
| 2012 4. Vj          | 126,3          | 136,0            | 124,6                               | 107,3           | 135,0                              | 105,8          | 115,0            | 105,1                               | 86,5            | 113,4                              |

\*) Wertindex: Angaben in jeweiligen Preisen. Volumenindex: Preisbereinigte Angaben.

Statistisches Bundesamt, Ausgewählte Zahlen Bau, 01/2013

Bauberichterstattung

1 Bauhauptgewerbe

1.11 Index des Auftragsbestandes

2005 = 100

Originalwert

Deutschland

| Lfd.<br>Nr. | Art der Bauten und Auftraggeber | 4. Vj<br>2012 | Veränderung<br>in %<br>4. Vj 2012<br>gegen |               | 3. Vj<br>2012 | Veränderung<br>in %<br>3. Vj 2012<br>gegen |               | Kumuliert                             |  | 2. Vj<br>2012 | Verän<br>in<br>2. Vj<br>ge<br>2. Vj<br>2011 |
|-------------|---------------------------------|---------------|--|---------------|---------------|--|---------------|---------------------------------------|--|---------------|---|
|             |                                 |               | 4. Vj<br>2011                              | 3. Vj<br>2012 |               | 3. Vj<br>2011                              | 2. Vj<br>2012 | 1. Vj<br>2012<br>bis<br>4. Vj<br>2012 | Ver-<br>änderung<br>in %<br>gegen<br>Vorjahr |               |   |

Wertindex

|    |                                |       |      |       |       |      |      |       |      |       |       |
|----|--------------------------------|-------|------|-------|-------|------|------|-------|------|-------|-------|
| 01 | Bauhauptgewerbe                | 126,3 | 6,9  | -8,5  | 138,1 | 1,8  | -3,8 | 136,3 | 3,7  | 143,5 | 2,6   |
| 02 | Hochbau                        | 127,8 | 7,8  | -5,6  | 135,4 | 7,0  | -0,7 | 132,7 | 7,6  | 136,3 | 5,3   |
| 03 | Wohnungsbau                    | 136,0 | 6,4  | -5,5  | 143,9 | 8,9  | -3,8 | 142,4 | 10,8 | 149,6 | 11,2  |
| 04 | Hochbau ohne Wohnungsbau       | 124,6 | 8,3  | -5,7  | 132,1 | 6,1  | 0,7  | 129,0 | 6,3  | 131,2 | 3,0   |
| 05 | Gewerblicher Hochbau           | 132,6 | 11,1 | -4,4  | 138,7 | 7,4  | -0,8 | 136,6 | 9,4  | 139,8 | 7,0   |
| 06 | Öffentlicher Hochbau           | 101,0 | -1,5 | -10,3 | 112,6 | 1,3  | 6,5  | 106,7 | -3,8 | 105,7 | -10,1 |
| 07 | Tiefbau                        | 124,7 | 5,9  | -11,7 | 141,2 | -3,0 | -6,8 | 140,2 | -0,4 | 151,5 | -0,2  |
| 08 | Straßenbau                     | 107,3 | 9,8  | -17,6 | 130,2 | -0,7 | -9,5 | 126,5 | 1,0  | 143,9 | 4,1   |
| 09 | Tiefbau ohne Straßenbau        | 135,0 | 4,2  | -8,7  | 147,8 | -4,2 | -5,3 | 148,4 | -1,0 | 156,0 | -2,4  |
| 10 | Gewerblicher Tiefbau           | 150,4 | -8,0 | -13,3 | 173,5 | -7,2 | -4,9 | 172,1 | -5,6 | 182,4 | -5,6  |
| 11 | Sonstiger öffentlicher Tiefbau | 122,8 | 19,5 | -3,6  | 127,4 | -0,7 | -5,8 | 129,6 | 4,3  | 135,2 | 1,3   |

Volumenindex

|    |                          |       |     |       |       |      |      |       |      |       |      |
|----|--------------------------|-------|-----|-------|-------|------|------|-------|------|-------|------|
| 12 | Bauhauptgewerbe          | 105,8 | 4,4 | -8,6  | 115,8 | -0,3 | -4,0 | 114,6 | 1,1  | 120,6 | -0,1 |
| 13 | Hochbau                  | 107,9 | 5,4 | -5,8  | 114,5 | 4,6  | -1,1 | 112,6 | 5,0  | 115,8 | 2,8  |
| 14 | Wohnungsbau              | 115,0 | 4,0 | -5,7  | 121,9 | 6,4  | -4,2 | 121,0 | 8,0  | 127,2 | 8,3  |
| 15 | Hochbau ohne Wohnungsbau | 105,1 | 5,9 | -5,9  | 111,7 | 3,9  | 0,3  | 109,4 | 3,9  | 111,4 | 0,6  |
| 16 | Tiefbau                  | 103,4 | 3,3 | -11,8 | 117,3 | -5,1 | -7,0 | 116,9 | -2,8 | 126,1 | -2,9 |
| 17 | Straßenbau               | 86,5  | 6,3 | -17,9 | 105,4 | -3,8 | -9,9 | 102,8 | -2,6 | 117,0 | 0,3  |
| 18 | Tiefbau ohne Straßenbau  | 113,4 | 2,1 | -8,8  | 124,3 | -5,7 | -5,5 | 125,2 | -2,9 | 131,5 | -4,4 |

Bauberichterstattung

1 Bauhauptgewerbe

1.11 Index des Auftragsbestandes

2005 = 100

Originalwert

Deutschland

| Veränderung<br>%<br>2012<br>gegen<br>1. Vj<br>2012 | 1. Vj<br>2012 | Veränderung<br>in %<br>1. Vj 2012<br>gegen |               | 4. Vj<br>2011 | Veränderung<br>in %<br>4. Vj 2011<br>gegen |               | 2. Hj<br>2011 | 1. Hj<br>2012 | 2. Hj<br>2012 | Veränderung<br>in %<br>2. Hj 2012<br>gegen |               | 2011 | 2012 | Ver-<br>ände-<br>rung<br>in %<br>gegen<br>2011 | Lfd.<br>Nr. |
|--|---------------|--|---------------|---------------|--|---------------|---------------|---------------|---------------|--|---------------|------|------|--|-------------|
|  |               | 1. Vj<br>2011                              | 4. Vj<br>2011 |               | 4. Vj<br>2010                              | 3. Vj<br>2011 |               |               |               | 2. Hj<br>2011                              | 1. Hj<br>2012 |      |      |  |             |

Wertindex

|      |       |      |      |       |       |       |       |       |       |      |       |       |       |      |    |
|------|-------|------|------|-------|-------|-------|-------|-------|-------|------|-------|-------|-------|------|----|
| 4,7  | 137,1 | 3,5  | 16,0 | 118,2 | -2,2  | -12,8 | 126,9 | 140,3 | 132,2 | 4,2  | -5,8  | 131,5 | 136,3 | 3,7  | 01 |
| 3,7  | 131,4 | 10,7 | 10,8 | 118,6 | 6,2   | -6,3  | 122,6 | 133,9 | 131,6 | 7,3  | -1,7  | 123,3 | 132,7 | 7,6  | 02 |
| 6,8  | 140,1 | 17,0 | 9,6  | 127,8 | 18,7  | -3,3  | 130,0 | 144,9 | 140,0 | 7,7  | -3,4  | 128,5 | 142,4 | 10,8 | 03 |
| 2,4  | 128,1 | 8,3  | 11,3 | 115,1 | 1,6   | -7,6  | 119,8 | 129,7 | 128,4 | 7,2  | -1,0  | 121,3 | 129,0 | 6,3  | 04 |
| 3,5  | 135,1 | 12,3 | 13,1 | 119,4 | 6,5   | -7,5  | 124,3 | 137,5 | 135,7 | 9,2  | -1,3  | 124,9 | 136,6 | 9,4  | 05 |
| -1,8 | 107,6 | -4,2 | 5,0  | 102,5 | -12,2 | -7,8  | 106,9 | 106,7 | 106,8 | -0,1 | 0,1   | 110,9 | 106,7 | -3,8 | 06 |
| 5,6  | 143,5 | -2,9 | 21,9 | 117,7 | -10,2 | -19,2 | 131,7 | 147,5 | 133,0 | 1,0  | -9,8  | 140,7 | 140,2 | -0,4 | 07 |
| 15,4 | 124,7 | -6,7 | 27,6 | 97,7  | -21,1 | -25,5 | 114,4 | 134,3 | 118,8 | 3,8  | -11,5 | 125,2 | 126,5 | 1,0  | 08 |
| 0,9  | 154,6 | -1,0 | 19,3 | 129,6 | -4,3  | -16,0 | 141,9 | 155,3 | 141,4 | -0,4 | -9,0  | 149,9 | 148,4 | -1,0 | 09 |
| 0,3  | 181,9 | -2,1 | 11,3 | 163,5 | 5,3   | -12,6 | 175,3 | 182,2 | 162,0 | -7,6 | -11,1 | 182,4 | 172,1 | -5,6 | 10 |
| 1,7  | 132,9 | 0,2  | 29,3 | 102,8 | -14,1 | -19,9 | 115,6 | 134,1 | 125,1 | 8,2  | -6,7  | 124,3 | 129,6 | 4,3  | 11 |

Volumenindex

|      |       |       |      |       |       |       |       |       |       |      |       |       |       |      |    |
|------|-------|-------|------|-------|-------|-------|-------|-------|-------|------|-------|-------|-------|------|----|
| 3,8  | 116,2 | 0,9   | 14,7 | 101,3 | -4,7  | -12,7 | 108,7 | 118,4 | 110,8 | 1,9  | -6,4  | 113,3 | 114,6 | 1,1  | 12 |
| 3,2  | 112,2 | 7,8   | 9,6  | 102,4 | 3,3   | -6,5  | 106,0 | 114,0 | 111,2 | 4,9  | -2,5  | 107,2 | 112,6 | 5,0  | 13 |
| 6,2  | 119,8 | 13,6  | 8,3  | 110,6 | 15,4  | -3,5  | 112,6 | 123,5 | 118,5 | 5,2  | -4,0  | 112,0 | 121,0 | 8,0  | 14 |
| 1,9  | 109,3 | 5,5   | 10,2 | 99,2  | -1,2  | -7,7  | 103,4 | 110,4 | 108,4 | 4,8  | -1,8  | 105,3 | 109,4 | 3,9  | 15 |
| 4,6  | 120,6 | -5,6  | 20,5 | 100,1 | -12,5 | -19,0 | 111,9 | 123,4 | 110,4 | -1,3 | -10,5 | 120,3 | 116,9 | -2,8 | 16 |
| 14,4 | 102,3 | -10,5 | 25,7 | 81,4  | -23,7 | -25,7 | 95,5  | 109,7 | 96,0  | 0,5  | -12,5 | 105,5 | 102,8 | -2,6 | 17 |
| 0,1  | 131,4 | -3,1  | 18,3 | 111,1 | -6,6  | -15,7 | 121,5 | 131,5 | 118,9 | -2,1 | -9,6  | 129,0 | 125,2 | -2,9 | 18 |



Bauberichterstattung

1 Bauhauptgewerbe

1.12 Index des Auftragsbestands

2005 = 100

Zeitreihenanalyse - Berliner Verfahren (BV 4)

Deutschland

| Art der Bauten und Auftraggeber | Originalwert  |   | Kalender- und<br>Saisonbereinigter<br>Wert |   | Glatte<br>Komponente |   |
|---------------------------------|---------------|---|--|---|----------------------|---|
|                                 | 4. Vj<br>2012 | Veränderung<br>gegenüber<br>Vorjahres-Vj.<br>in % | 4. Vj<br>2012                              | Veränderung<br>gegenüber<br>Vor-Vj.<br>in % | 4. Vj<br>2012        | Veränderung<br>gegenüber<br>Vor-Vj.<br>in % |

Wertindex

|                                |       |      |       |      |       |      |
|--------------------------------|-------|------|-------|------|-------|------|
| Bauhauptgewerbe                | 126,3 | 6,9  | 139,4 | 2,7  | 138,7 | 1,4  |
| Hochbau                        | 127,8 | 7,8  | 135,9 | 1,6  | 135,9 | 1,6  |
| Wohnungsbau                    | 136,0 | 6,4  | 144,1 | 0,3  | 145,4 | 1,2  |
| Hochbau ohne Wohnungsbau       | 124,6 | 8,3  | 132,7 | 2,2  | 132,2 | 1,8  |
| Gewerblicher Hochbau           | 132,6 | 11,1 | 141,6 | 3,4  | 140,9 | 2,3  |
| Öffentlicher Hochbau           | 101,0 | -1,5 | 106,4 | -2,7 | 106,3 | -0,3 |
| Tiefbau                        | 124,7 | 5,9  | 143,5 | 3,8  | 142,0 | 1,2  |
| Straßenbau                     | 107,3 | 9,8  | 129,4 | 3,8  | 128,8 | 0,9  |
| Tiefbau ohne Straßenbau        | 135,0 | 4,2  | 151,8 | 4,0  | 149,9 | 1,5  |
| Gewerblicher Tiefbau           | 150,4 | -8,0 | 168,1 | -1,5 | 167,8 | -1,2 |
| Sonstiger öffentlicher Tiefbau | 122,8 | 19,5 | 139,0 | 9,8  | 135,6 | 4,1  |

Volumenindex

|                          |       |     |       |      |       |     |
|--------------------------|-------|-----|-------|------|-------|-----|
| Bauhauptgewerbe          | 105,8 | 4,4 | 116,6 | 2,3  | 115,9 | 1,0 |
| Hochbau                  | 107,9 | 5,4 | 114,5 | 1,1  | 114,4 | 1,1 |
| Wohnungsbau              | 115,0 | 4,0 | 121,6 | -0,1 | 122,6 | 0,7 |
| Hochbau ohne Wohnungsbau | 105,1 | 5,9 | 111,8 | 1,7  | 111,3 | 1,4 |
| Tiefbau                  | 103,4 | 3,3 | 118,9 | 3,4  | 117,5 | 0,9 |
| Straßenbau               | 86,5  | 6,3 | 104,5 | 3,5  | 103,7 | 0,4 |
| Tiefbau ohne Straßenbau  | 113,4 | 2,1 | 127,3 | 3,5  | 125,6 | 1,0 |

Bauberichterstattung

2 Bauhauptgewerbe gegliedert nach Wirtschaftszweigen

2.1 Betriebe, tätige Personen und Umsatz für Januar bis Dezember 2012 im Bauhauptgewerbe

- Betriebe von Unternehmen mit 20 tätigen Personen und mehr -

DEUTSCHLAND

| WZ.-<br>Nr.                         | Wirtschaftszweig   | Betriebe | Tätige Personen |                           | Geleistete<br>Arbeits-<br>stunden | Entgelte  | Gesamt-<br>umsatz | darunter<br>baugewerbl.<br>Umsatz |
|-------------------------------------|--|----------|-----------------|---------------------------|-----------------------------------|-----------|-------------------|-----------------------------------|
|                                     |  |          | insgesamt       | darunter<br>im Baugewerbe |                                   |           |                   |                                   |
|                                     |  | Anzahl   |                 |                           | 1000 Std.                         | Mill. EUR |                   |                                   |
| 41.2/42.1<br>42.2/42.9<br>43.1/43.9 | Bauhauptgewerbe<br>insgesamt                               | 7 496    | 399 888         | 396 928                   | 472 627                           | 13 325,2  | 61 668,1          | 60 743,2                          |
| 41.2                                | Bau von Gebäuden   | 2 760    | 142 946         | 142 205                   | 159 332                           | 4 772,5   | 25 959,0          | 25 714,0                          |
| 41.20.1                             | Bau von Gebäuden<br>(ohne Fertigteilbau)                   | 2 697    | 136 886         | 136 246                   | 153 769                           | 4 554,6   | 24 499,6          | 24 292,5                          |
| 41.20.2                             | Errichtung von<br>Fertigteilbauten                         | 63       | 6 060           | 5 958                     | 5 573                             | 217,9     | 1 459,5           | 1 421,5                           |
| 42                                  | Tiefbau  | 2 394    | 157 044         | 156 064                   | 189 728                           | 5 380,4   | 22 631,7          | 22 225,8                          |
| 42.1                                | Bau von Straßen und<br>Bahnverkehrsstrecken                | 1 126    | 83 766          | 83 311                    | 99 885                            | 2 905,2   | 13 124,0          | 12 883,3                          |
| 42.11                               | Bau von Straßen  | 923      | 63 074          | 62 691                    | 75 926                            | 2 139,0   | 9 906,7           | 9 688,4                           |
| 42.12                               | Bau von Bahn-<br>verkehrsstrecken                          | 129      | 13 936          | 13 892                    | 16 614                            | 503,1     | 1 903,4           | 1 891,1                           |
| 42.13                               | Brücken-<br>und Tunnelbau                                  | 74       | 6 757           | 6 727                     | 7 356                             | 263,2     | 1 313,9           | 1 303,8                           |
| 42.2                                | Leitungstiefbau<br>und Kläranlagenbau                      | 909      | 52 138          | 51 703                    | 63 959                            | 1 744,6   | 5 895,0           | 5 771,7                           |
| 42.21                               | Rohrleitungstiefbau,<br>Brunnenbau und<br>Kläranlagenbau   | 734      | 42 502          | 42 242                    | 51 327                            | 1 421,5   | 4 877,1           | 4 768,8                           |
| 42.22                               | Kabelnetzleitungs-<br>tiefbau                              | 175      | 9 636           | 9 461                     | 12 634                            | 323,1     | 1 017,9           | 1 002,9                           |
| 42.9                                | Sonstiger Tiefbau  | 359      | 21 140          | 21 051                    | 25 880                            | 730,7     | 3 612,6           | 3 570,9                           |
| 42.91                               | Wasserbau  | 16       | 709             | 704                       | 1 071                             | 29,6      | 149,8             | 149,7                             |
| 42.99                               | Sonstiger Tiefbau,<br>a.n.g.                               | 343      | 20 431          | 20 347                    | 24 814                            | 701,1     | 3 462,8           | 3 421,2                           |
| 43.1                                | Abbrucharbeiten<br>und vorbereitende<br>Baustellenarbeiten | 280      | 13 820          | 13 369                    | 17 862                            | 443,3     | 1 845,0           | 1 730,5                           |
| 43.11                               | Abbrucharbeiten  | 104      | 4 229           | 4 139                     | 5 984                             | 133,7     | 665,0             | 613,1                             |
| 43.12                               | Vorbereitende<br>Baustellenarbeiten                        | 166      | 8 840           | 8 489                     | 11 087                            | 282,8     | 1 120,2           | 1 058,9                           |
| 43.13                               | Test- und<br>Suchbohrung                                   | 10       | 751             | 741                       | 791                               | 26,8      | 59,9              | 58,5                              |
| 43.9                                | Sonstige spezialisierte<br>Bautätigkeiten                  | 2 062    | 86 078          | 85 290                    | 105 716                           | 2 729,0   | 11 232,3          | 11 072,8                          |
| 43.91                               | Dachdeckerei<br>und Zimmerei                               | 1 041    | 33 258          | 33 041                    | 39 881                            | 975,5     | 4 055,2           | 4 027,4                           |
| 43.91.1                             | Dachdeckerei<br>und Bauspenglerei                          | 694      | 21 645          | 21 511                    | 26 426                            | 647,7     | 2 627,9           | 2 615,1                           |
| 43.91.2                             | Zimmerei und<br>Ingenieurholzbau                           | 347      | 11 613          | 11 530                    | 13 460                            | 327,8     | 1 427,3           | 1 412,3                           |
| 43.99                               | Sonstige spezialisierte<br>Bautätigkeiten,<br>a.n.g.       | 1 021    | 52 820          | 52 249                    | 65 833                            | 1 753,5   | 7 177,2           | 7 045,4                           |
| 43.99.1                             | Gerüstbau  | 248      | 10 751          | 10 598                    | 14 260                            | 309,8     | 1 027,5           | 1 007,4                           |
| 43.99.2                             | Schornstein-,<br>Feuerungs- und<br>Industrieofenbau        | 47       | 3 010           | 2 965                     | 3 727                             | 131,8     | 364,4             | 337,7                             |
| 43.99.9                             | Baugewerbe, a.n.g.   | 726      | 39 059          | 38 687                    | 47 848                            | 1 312,0   | 5 785,3           | 5 700,4                           |

Bauberichterstattung

2 Bauhauptgewerbe gegliedert nach Wirtschaftszweigen

2.2 Betriebe, tätige Personen und Umsatz für den Monat Januar 2013 im Bauhauptgewerbe

- Betriebe von Unternehmen mit 20 tätigen Personen und mehr -

DEUTSCHLAND

| WZ.-<br>Nr.                         | Wirtschaftszweig   | Betriebe | Tätige Personen |                           | Geleistete<br>Arbeits-<br>stunden | Entgelte  | Gesamt-<br>umsatz | darunter<br>baugewerbl.<br>Umsatz |
|-------------------------------------|--|----------|-----------------|---------------------------|-----------------------------------|-----------|-------------------|-----------------------------------|
|                                     |  |          | insgesamt       | darunter<br>im Baugewerbe |                                   |           |                   |                                   |
|                                     |  | Anzahl   |                 |                           | 1000 Std.                         | Mill. EUR |                   |                                   |
| 41.2/42.1<br>42.2/42.9<br>43.1/43.9 | Bauhauptgewerbe<br>insgesamt                               | 7 602    | 390 419         | 387 409                   | 23 162                            | 953,1     | 2 575,7           | 2 536,2                           |
| 41.2                                | Bau von Gebäuden   | 2 774    | 139 248         | 138 433                   | 8 282                             | 346,0     | 1 215,3           | 1 203,5                           |
| 41.20.1                             | Bau von Gebäuden<br>(ohne Fertigteilbau)                   | 2 707    | 133 193         | 132 479                   | 7 888                             | 328,8     | 1 143,0           | 1 132,4                           |
| 41.20.2                             | Errichtung von<br>Fertigteilbauten                         | 67       | 6 055           | 5 954                     | 392                               | 17,2      | 72,3              | 71,1                              |
| 42                                  | Tiefbau  | 2 436    | 154 911         | 153 929                   | 7 671                             | 373,5     | 770,8             | 758,0                             |
| 42.1                                | Bau von Straßen und<br>Bahnverkehrsstrecken                | 1 133    | 83 067          | 82 589                    | 3 746                             | 198,5     | 385,8             | 377,6                             |
| 42.11                               | Bau von Straßen  | 928      | 62 098          | 61 704                    | 2 363                             | 139,1     | 232,3             | 224,8                             |
| 42.12                               | Bau von Bahn-<br>verkehrsstrecken                          | 131      | 14 094          | 14 043                    | 928                               | 39,1      | 88,0              | 87,7                              |
| 42.13                               | Brücken-<br>und Tunnelbau                                  | 74       | 6 875           | 6 842                     | 457                               | 20,3      | 65,6              | 65,1                              |
| 42.2                                | Leitungstiefbau<br>und Kläranlagenbau                      | 907      | 49 269          | 48 906                    | 2 667                             | 120,2     | 236,1             | 233,9                             |
| 42.21                               | Rohrleitungstiefbau,<br>Brunnenbau und<br>Kläranlagenbau   | 716      | 39 573          | 39 391                    | 2 056                             | 96,7      | 199,2             | 197,5                             |
| 42.22                               | Kabelnetzleitungs-<br>tiefbau                              | 191      | 9 696           | 9 515                     | 608                               | 23,5      | 36,9              | 36,4                              |
| 42.9                                | Sonstiger Tiefbau  | 396      | 22 575          | 22 434                    | 1 259                             | 54,8      | 148,9             | 146,5                             |
| 42.91                               | Wasserbau  | 19       | 770             | 742                       | 76                                | 2,6       | 9,0               | 9,0                               |
| 42.99                               | Sonstiger Tiefbau,<br>a.n.g.                               | 377      | 21 805          | 21 692                    | 1 183                             | 52,2      | 139,9             | 137,6                             |
| 43.1                                | Abbrucharbeiten<br>und vorbereitende<br>Baustellenarbeiten | 284      | 13 242          | 12 772                    | 1 175                             | 33,8      | 98,8              | 92,7                              |
| 43.11                               | Abbrucharbeiten  | 111      | 4 320           | 4 237                     | 465                               | 11,4      | 40,8              | 37,6                              |
| 43.12                               | Vorbereitende<br>Baustellenarbeiten                        | 163      | 8 194           | 7 818                     | 657                               | 20,2      | 55,3              | 52,5                              |
| 43.13                               | Test- und<br>Suchbohrung                                   | 10       | 728             | 717                       | 51                                | 2,2       | 2,7               | 2,6                               |
| 43.9                                | Sonstige spezialisierte<br>Bautätigkeiten                  | 2 108    | 83 018          | 82 275                    | 6 031                             | 199,8     | 490,8             | 481,9                             |
| 43.91                               | Dachdeckerei<br>und Zimmerei                               | 1 081    | 33 023          | 32 801                    | 2 252                             | 74,7      | 177,3             | 174,9                             |
| 43.91.1                             | Dachdeckerei<br>und Bauspenglerei                          | 715      | 21 463          | 21 328                    | 1 382                             | 48,1      | 106,1             | 105,3                             |
| 43.91.2                             | Zimmerei und<br>Ingenieurholzbau                           | 366      | 11 560          | 11 473                    | 869                               | 26,6      | 71,2              | 69,6                              |
| 43.99                               | Sonstige spezialisierte<br>Bautätigkeiten,<br>a.n.g.       | 1 027    | 49 995          | 49 474                    | 3 780                             | 125,1     | 313,5             | 307,1                             |
| 43.99.1                             | Gerüstbau  | 262      | 10 181          | 10 025                    | 932                               | 24,3      | 66,6              | 65,1                              |
| 43.99.2                             | Schornstein-,<br>Feuerungs- und<br>Industrieofenbau        | 46       | 2 912           | 2 868                     | 283                               | 10,2      | 20,0              | 19,1                              |
| 43.99.9                             | Baugewerbe, a.n.g.   | 719      | 36 902          | 36 581                    | 2 565                             | 90,7      | 226,9             | 222,9                             |

Bauberichterstattung  
2 Bauhauptgewerbe  
2.3 Beschäftigung und Umsatz  
- Betriebe von Unternehmen mit 20 tätigen Personen und mehr -  
DEUTSCHLAND

| Zeitraum                                     | Betriebe | Tätige Personen |                           | Geleistete<br>Arbeits-<br>stunden | Entgelte | Gesamt-<br>umsatz | darunter<br>baugewerbl.<br>Umsatz |
|--|----------|-----------------|---------------------------|-----------------------------------|----------|-------------------|-----------------------------------|
|  |          | insgesamt       | darunter<br>im Baugewerbe |                                   |          |                   |                                   |
|  |          | Anzahl          |                           | 1000 Std.                         |          | Mill EUR          |                                   |
| 2011 Januar-Dezember                         | 7 275    | 392 229         | 389 202                   | 479 941                           | 12 876,6 | 60 968,5          | 60 047,2                          |
| 2012 Januar-Dezember                         | 7 496    | 399 888         | 396 928                   | 472 627                           | 13 325,2 | 61 668,1          | 60 743,2                          |
| 2011 Januar                                  | 7 245    | 373 615         | 370 540                   | 24 479                            | 851,4    | 2 394,3           | 2 359,0                           |
| Februar                                      | 7 224    | 373 254         | 370 123                   | 28 982                            | 835,4    | 3 040,7           | 2 993,8                           |
| März   | 7 216    | 381 771         | 378 789                   | 40 820                            | 993,5    | 4 326,6           | 4 262,8                           |
| April  | 7 205    | 387 886         | 384 905                   | 40 814                            | 1 054,4  | 4 571,8           | 4 496,6                           |
| Mai  | 7 191    | 390 266         | 387 201                   | 47 019                            | 1 094,6  | 5 516,4           | 5 432,3                           |
| Juni   | 7 184    | 392 492         | 389 629                   | 40 721                            | 1 124,2  | 5 178,1           | 5 091,6                           |
| Juli   | 7 177    | 393 377         | 390 477                   | 43 418                            | 1 110,8  | 5 526,9           | 5 442,4                           |
| August                                       | 7 172    | 398 882         | 395 859                   | 44 097                            | 1 144,3  | 5 678,5           | 5 599,1                           |
| September                                    | 7 163    | 398 408         | 395 374                   | 46 122                            | 1 112,3  | 5 884,1           | 5 800,9                           |
| Oktober                                      | 7 498    | 408 631         | 405 552                   | 44 164                            | 1 119,0  | 6 021,2           | 5 933,5                           |
| November                                     | 7 519    | 407 975         | 404 866                   | 47 318                            | 1 339,5  | 6 595,8           | 6 505,7                           |
| Dezember                                     | 7 503    | 400 188         | 397 108                   | 31 987                            | 1 097,2  | 6 234,1           | 6 129,4                           |
| 2012 Januar                                  | 7 494    | 385 688         | 382 654                   | 26 383                            | 960,7    | 2 845,8           | 2 796,5                           |
| Februar                                      | 7 480    | 383 607         | 380 655                   | 22 524                            | 847,7    | 2 755,1           | 2 706,6                           |
| März   | 7 478    | 393 875         | 390 863                   | 40 630                            | 1 012,3  | 4 338,5           | 4 265,2                           |
| April  | 7 454    | 395 957         | 392 958                   | 40 380                            | 1 102,9  | 4 628,2           | 4 555,5                           |
| Mai  | 7 446    | 397 800         | 394 773                   | 43 435                            | 1 141,6  | 5 247,4           | 5 159,7                           |
| Juni   | 7 437    | 400 176         | 397 344                   | 43 803                            | 1 142,5  | 5 594,7           | 5 506,7                           |
| Juli   | 7 418    | 400 936         | 397 950                   | 45 741                            | 1 170,4  | 5 970,8           | 5 884,8                           |
| August                                       | 7 405    | 404 618         | 401 756                   | 44 240                            | 1 183,8  | 5 873,3           | 5 790,7                           |
| September                                    | 7 396    | 404 781         | 401 854                   | 43 721                            | 1 111,3  | 5 841,1           | 5 755,0                           |
| Oktober                                      | 7 647    | 414 017         | 411 093                   | 48 102                            | 1 209,5  | 6 336,3           | 6 247,4                           |
| November                                     | 7 651    | 412 726         | 409 663                   | 46 253                            | 1 368,8  | 6 546,6           | 6 459,9                           |
| Dezember                                     | 7 641    | 404 478         | 401 569                   | 27 415                            | 1 073,7  | 5 690,3           | 5 615,2                           |
| 2013 Januar                                  | 7 602    | 390 419         | 387 409                   | 23 162                            | 953,1    | 2 575,7           | 2 536,2                           |
| Veränderung gegenüber Vormonat in %          |          |                 |                           |                                   |          |                   |                                   |
| 2011 Januar                                  | - 0,3    | - 3,8           | - 3,8                     | 8,3                               | - 12,1   | - 52,0            | - 52,1                            |
| Februar                                      | - 0,3    | - 0,1           | - 0,1                     | 18,4                              | - 1,9    | 27,0              | 26,9                              |
| März   | - 0,1    | 2,3             | 2,3                       | 40,8                              | 18,9     | 42,3              | 42,4                              |
| April  | - 0,2    | 1,6             | 1,6                       |                                   | 6,1      | 5,7               | 5,5                               |
| Mai  | - 0,2    | 0,6             | 0,6                       | 15,2                              | 3,8      | 20,7              | 20,8                              |
| Juni   | - 0,1    | 0,6             | 0,6                       | - 13,4                            | 2,7      | - 6,1             | - 6,3                             |
| Juli   | - 0,1    | 0,2             | 0,2                       | 6,6                               | - 1,2    | 6,7               | 6,9                               |
| August                                       | - 0,1    | 1,4             | 1,4                       | 1,6                               | 3,0      | 2,7               | 2,9                               |
| September                                    | - 0,1    | - 0,1           | - 0,1                     | 4,6                               | - 2,8    | 3,6               | 3,6                               |
| Oktober                                      | 4,7      | 2,6             | 2,6                       | - 4,2                             | 0,6      | 2,3               | 2,3                               |
| November                                     | 0,3      | - 0,2           | - 0,2                     | 7,1                               | 19,7     | 9,5               | 9,6                               |
| Dezember                                     | - 0,2    | - 1,9           | - 1,9                     | - 32,4                            | - 18,1   | - 5,5             | - 5,8                             |
| 2012 Januar                                  | - 0,1    | - 3,6           | - 3,6                     | - 17,5                            | - 12,4   | - 54,4            | - 54,4                            |
| Februar                                      | - 0,2    | - 0,5           | - 0,5                     | - 14,6                            | - 11,8   | - 3,2             | - 3,2                             |
| März   |          | 2,7             | 2,7                       | 80,4                              | 19,4     | 57,5              | 57,6                              |
| April  | - 0,3    | 0,5             | 0,5                       | - 0,6                             | 8,9      | 6,7               | 6,8                               |
| Mai  | - 0,1    | 0,5             | 0,5                       | 7,6                               | 3,5      | 13,4              | 13,3                              |
| Juni   | - 0,1    | 0,6             | 0,7                       | 0,8                               | 0,1      | 6,6               | 6,7                               |
| Juli   | - 0,3    | 0,2             | 0,2                       | 4,4                               | 2,4      | 6,7               | 6,9                               |
| August                                       | - 0,2    | 0,9             | 1,0                       | - 3,3                             | 1,1      | - 1,6             | - 1,6                             |
| September                                    | - 0,1    |                 |                           | - 1,2                             | - 6,1    | - 0,5             | - 0,6                             |
| Oktober                                      | 3,4      | 2,3             | 2,3                       | 10,0                              | 8,8      | 8,5               | 8,6                               |
| November                                     | 0,1      | - 0,3           | - 0,3                     | - 3,8                             | 13,2     | 3,3               | 3,4                               |
| Dezember                                     | - 0,1    | - 2,0           | - 2,0                     | - 40,7                            | - 21,6   | - 13,1            | - 13,1                            |
| 2013 Januar                                  | - 0,5    | - 3,5           | - 3,5                     | - 15,5                            | - 11,2   | - 54,7            | - 54,8                            |
| Veränderung gegenüber Vorjahreszeitraum in % |          |                 |                           |                                   |          |                   |                                   |
| 2012 Januar-Dezember                         | 3,0      | 2,0             | 2,0                       | - 1,5                             | 3,5      | 1,1               | 1,2                               |
| 2012 Januar                                  | 3,4      | 3,2             | 3,3                       | 7,8                               | 12,8     | 18,9              | 18,5                              |
| Februar                                      | 3,5      | 2,8             | 2,8                       | - 22,3                            | 1,5      | - 9,4             | - 9,6                             |
| März   | 3,6      | 3,2             | 3,2                       | - 0,5                             | 1,9      | 0,3               | 0,1                               |
| April  | 3,5      | 2,1             | 2,1                       | - 1,1                             | 4,6      | 1,2               | 1,3                               |
| Mai  | 3,5      | 1,9             | 2,0                       | - 7,6                             | 4,3      | - 4,9             | - 5,0                             |
| Juni   | 3,5      | 2,0             | 2,0                       | 7,6                               | 1,6      | 8,0               | 8,2                               |
| Juli   | 3,4      | 1,9             | 1,9                       | 5,4                               | 5,4      | 8,0               | 8,1                               |
| August                                       | 3,2      | 1,4             | 1,5                       | 0,3                               | 3,4      | 3,4               | 3,4                               |
| September                                    | 3,3      | 1,6             | 1,6                       | - 5,2                             | - 0,1    | - 0,7             | - 0,8                             |
| Oktober                                      | 2,0      | 1,3             | 1,4                       | 8,9                               | 8,1      | 5,2               | 5,3                               |
| November                                     | 1,8      | 1,2             | 1,2                       | - 2,3                             | 2,2      | - 0,7             | - 0,7                             |
| Dezember                                     | 1,8      | 1,1             | 1,1                       | - 14,3                            | - 2,1    | - 8,7             | - 8,4                             |
| 2013 Januar                                  | 1,4      | 1,2             | 1,2                       | - 12,2                            | - 0,8    | - 9,5             | - 9,3                             |

Statistisches Bundesamt, Ausgewählte Zahlen Bau, 01/2013

Bauberichterstattung

2 Baugewerbe

2.4 Beschäftigung und Umsatz für das 1. bis 4. Vierteljahr 2012

- Betriebe mit 20 tätigen Personen und mehr -

DEUTSCHLAND

| WZ.-<br>Nr.   | Wirtschaftszweig  | Betriebe | Tätige Personen<br>im<br>Ausbauwerke | Geleistete<br>Arbeitsstunden | Entgelte  | Gesamt-<br>umsatz | darunter<br>baugewerblicher<br>Umsatz |
|---------------|---|----------|--------------------------------------|------------------------------|-----------|-------------------|---------------------------------------|
|               |   | Anzahl   |                                      | 1000 Std.                    | Mill. EUR |                   |                                       |
| 43.2/<br>43.3 | Ausbauwerke<br>insgesamt  | 7 792    | 311 674                              | 394 040                      | 9 289,7   | 37 466,1          | 36 520,2                              |
| 43.2          | Bauinstallation   | 5 413    | 232 434                              | 290 726                      | 7 107,0   | 29 431,2          | 28 655,1                              |
| 43.21         | Elektroinstallation   | 2 125    | 96 487                               | 127 123                      | 2 783,5   | 10 972,3          | 10 565,5                              |
| 43.22         | Gas-, Wasser-,<br>Heizungs-,<br>Lüftungs-, und<br>Klimainstallation | 2 618    | 104 262                              | 123 580                      | 3 120,4   | 13 546,4          | 13 256,0                              |
| 43.29         | Sonstige<br>Bauinstallation   | 670      | 31 685                               | 40 021                       | 1 203,1   | 4 912,5           | 4 833,6                               |
| 43.29.1       | Dämmung gegen Kälte,<br>Wärme Schall und<br>Erschütterung           | 332      | 14 441                               | 18 841                       | 463,6     | 2 020,8           | 2 010,9                               |
| 43.29.9       | Sonstige Bau-<br>installation, a.n.g.                               | 339      | 17 244                               | 21 180                       | 739,5     | 2 891,7           | 2 822,8                               |
| 43.3          | Sonstiger Ausbau  | 2 379    | 79 240                               | 103 314                      | 2 182,6   | 8 034,8           | 7 865,2                               |
| 43.31         | Anbringen von<br>Stuckaturen Gipserei<br>und Verputzerei            | 259      | 8 769                                | 10 314                       | 245,6     | 939,1             | 927,0                                 |
| 43.32         | Bautischlerei und<br>-schlosserei                                   | 482      | 15 430                               | 20 748                       | 427,7     | 1 770,9           | 1 733,0                               |
| 43.33         | Fußboden-, Fliesen-<br>und Plattenlegerei,<br>Tapeziererei          | 395      | 11 945                               | 15 120                       | 347,9     | 1 530,3           | 1 474,3                               |
| 43.34         | Malerei und Glaserei  | 1 201    | 40 981                               | 54 484                       | 1 094,9   | 3 496,5           | 3 442,0                               |
| 43.34.1       | Maler- und<br>Lackiergewerbe  | 1 140    | 39 144                               | 52 441                       | 1 043,8   | 3 314,4           | 3 265,8                               |
| 43.34.2       | Glasergewerbe   | 60       | 1 836                                | 2 043                        | 51,1      | 182,1             | 176,2                                 |
| 43.39         | Sonstiger Ausbau,<br>a.n.g.   | 43       | 2 116                                | 2 646                        | 66,5      | 298,0             | 289,0                                 |

Bauberichterstattung

2 Baugewerbe

2.5 Beschäftigung und Umsatz für das 4. Vierteljahr 2012

- Betriebe mit 20 tätigen Personen und mehr -

DEUTSCHLAND

| WZ.-<br>Nr.   | Wirtschaftszweig  | Betriebe | Tätige Personen<br>im<br>Ausbauwerke | Geleistete<br>Arbeitsstunden | Entgelte  | Gesamt-<br>umsatz | darunter<br>baugewerblicher<br>Umsatz |
|---------------|---|----------|--------------------------------------|------------------------------|-----------|-------------------|---------------------------------------|
|               |   | Anzahl   |                                      | 1000 Std.                    | Mill. EUR |                   |                                       |
| 43.2/<br>43.3 | Ausbauwerke<br>insgesamt  | 7 755    | 312 143                              | 99 877                       | 2 488,9   | 11 608,7          | 11 334,4                              |
| 43.2          | Bauinstallation   | 5 393    | 233 667                              | 73 996                       | 1 903,2   | 9 166,5           | 8 938,6                               |
| 43.21         | Elektroinstallation   | 2 121    | 96 943                               | 32 443                       | 748,8     | 3 336,3           | 3 217,5                               |
| 43.22         | Gas-, Wasser-,<br>Heizungs-,<br>Lüftungs-, und<br>Klimainstallation | 2 609    | 105 222                              | 31 503                       | 836,3     | 4 345,5           | 4 257,9                               |
| 43.29         | Sonstige<br>Bauinstallation   | 663      | 31 502                               | 10 043                       | 318,0     | 1 484,7           | 1 463,2                               |
| 43.29.1       | Dämmung gegen Kälte,<br>Wärme Schall und<br>Erschütterung           | 328      | 14 170                               | 4 691                        | 120,1     | 603,1             | 600,8                                 |
| 43.29.9       | Sonstige Bau-<br>installation, a.n.g.                               | 335      | 17 332                               | 5 352                        | 198,0     | 881,6             | 862,5                                 |
| 43.3          | Sonstiger Ausbau  | 2 362    | 78 476                               | 25 884                       | 585,7     | 2 442,2           | 2 395,9                               |
| 43.31         | Anbringen von<br>Stuckaturen Gipserei<br>und Verputzerei            | 257      | 8 704                                | 2 601                        | 67,5      | 280,5             | 277,5                                 |
| 43.32         | Bautischlerei und<br>-schlosserei                                   | 476      | 15 324                               | 5 147                        | 114,0     | 520,7             | 511,3                                 |
| 43.33         | Fußboden-, Fliesen-<br>und Plattenlegerei,<br>Tapeziererei          | 392      | 11 826                               | 3 785                        | 92,9      | 463,7             | 447,7                                 |
| 43.34         | Malerei und Glaserei  | 1 194    | 40 521                               | 13 716                       | 293,9     | 1 091,0           | 1 075,8                               |
| 43.34.1       | Maler- und<br>Lackiergewerbe  | 1 136    | 38 760                               | 13 229                       | 281,0     | 1 042,3           | 1 028,7                               |
| 43.34.2       | Glasergewerbe   | 58       | 1 761                                | 487                          | 13,0      | 48,7              | 47,1                                  |
| 43.39         | Sonstiger Ausbau,<br>a.n.g.   | 43       | 2 101                                | 630                          | 17,4      | 86,3              | 83,6                                  |

Bauberichterstattung

2 Baugewerbe

2.6 Beschäftigung und Umsatz für das 4. Vierteljahr 2012 bei Bauträgern

- Betriebe mit 20 tätigen Personen und mehr -

DEUTSCHLAND

| WZ.-<br>Nr. | Wirtschaftszweig                               | Betriebe | Tätige Personen | Entgelte  | Gesamt-<br>umsatz |
|-------------|--|----------|-----------------|-----------|-------------------|
|             |  | Anzahl   |                 | Mill. EUR |                   |
| 41.1        | Erschließung von<br>Grundstücken;<br>Bauträger | 99       | 4 438           | 55,8      | 774,1             |
| 41.10.1     | Erschließung von<br>unbebauten<br>Grundstücken | 1        | 25              | 0,3       | 0,6               |
| 41.10.2     | Bauträger für<br>Nichtwohngebäude              | 11       | 591             | 8,3       | 26,6              |
| 41.10.3     | Bauträger für<br>Wohngebäude                   | 87       | 3 822           | 47,2      | 746,9             |

Bauberichterstattung

2 Baugewerbe

2.7 Beschäftigung und Umsatz für das 1. bis 4. Vierteljahr 2012 bei Bauträgern

- Betriebe mit 20 tätigen Personen und mehr -

DEUTSCHLAND

| WZ.-<br>Nr. | Wirtschaftszweig                               | Betriebe *) | Tätige Personen *) | Entgelte  | Gesamt-<br>umsatz |
|-------------|--|-------------|--------------------|-----------|-------------------|
|             |  | Anzahl      |                    | Mill. EUR |                   |
| 41.1        | Erschließung von<br>Grundstücken;<br>Bauträger | 100         | 4 349              | 200,0     | 2 666,1           |
| 41.10.1     | Erschließung von<br>unbebauten<br>Grundstücken | 1           | 26                 | 1,0       | 3,3               |
| 41.10.2     | Bauträger für<br>Nichtwohngebäude              | 12          | 549                | 30,7      | 176,2             |
| 41.10.3     | Bauträger für<br>Wohngebäude                   | 88          | 3 774              | 168,4     | 2 486,7           |

\*) Durchschnitt im Berichtszeitraum

Bautätigkeit  
3 Langfristige Übersichten  
3.1 Baugenehmigungen  
3.1.1. Hochbau insgesamt

| Jahr   | Errichtung neuer Gebäude |            |           |  |             |                      |            |            |  |
|--------|--------------------------|------------|-----------|--|-------------|----------------------|------------|------------|--|
|        | Wohngebäude              |            |           |  |             |                      |            |            |  |
|        | Gebäude                  | Rauminhalt | Wohnungen |  |             |                      | Wohnfläche | Nutzfläche | veranschlagte<br>Kosten des<br>Bauwerkes |
|        |                          |            | zusammen  | in Gebäuden<br>mit ... Wohnungen <sup>1)</sup> |             |                      |            |            |  |
|        |                          |            |           | 1 oder 2                                       | 3 oder mehr |                      |            |            |  |
|        |                          |            |           |  |             |                      |            |            |  |
| Anzahl | 1 000 m <sup>3</sup>     | Anzahl     |           |  |             | 1 000 m <sup>2</sup> |            | Mill. EUR  |  |

Deutschland

|       |         |         |         |         |         |        |        |        |
|-------|---------|---------|---------|---------|---------|--------|--------|--------|
| 1997  | 221 185 | 243 647 | 452 727 | 224 029 | 226 014 | 43 812 | 9 997  | 55 052 |
| 1998  | 231 671 | 233 847 | 407 594 | 239 511 | 165 757 | 42 278 | 10 445 | 52 418 |
| 1999  | 233 472 | 225 643 | 379 077 | 243 198 | 133 687 | 40 889 | 10 284 | 50 390 |
| 2000  | 193 151 | 186 416 | 304 248 | 200 860 | 102 538 | 33 818 | 8 648  | 41 568 |
| 2001  | 165 744 | 160 203 | 256 564 | 172 494 | 83 047  | 28 981 | 7 573  | 35 645 |
| 2002  | 164 455 | 156 240 | 243 222 | 171 944 | 70 419  | 28 256 | 7 536  | 35 020 |
| 2003  | 183 934 | 173 017 | 263 317 | 192 693 | 69 837  | 31 167 | 8 415  | 38 688 |
| 2004  | 160 311 | 153 166 | 236 378 | 167 073 | 68 504  | 27 825 | 7 585  | 34 310 |
| 2005  | 141 991 | 135 134 | 211 706 | 145 288 | 65 111  | 24 891 | 6 438  | 30 455 |
| 2006  | 142 138 | 138 672 | 216 580 | 145 904 | 69 780  | 25 515 | 6 532  | 31 553 |
| 2007  | 94 009  | 97 043  | 157 198 | 94 703  | 61 173  | 18 090 | 4 535  | 22 636 |
| 2008  | 87 674  | 92 522  | 148 340 | 88 312  | 58 537  | 17 136 | 4 379  | 22 092 |
| 2009  | 89 509  | 95 789  | 153 736 | 90 080  | 61 426  | 17 736 | 4 526  | 23 454 |
| 2010  | 94 602  | 102 424 | 164 611 | 94 693  | 66 912  | 18 980 | 4 665  | 25 675 |
| 2011  | 112 698 | 123 959 | 200 061 | 111 297 | 85 304  | 23 061 | 5 701  | 32 087 |
| 2012p | 108 783 | 126 244 | 211 155 | 106 410 | 96 177  | 23 480 | 6 009  | 33 628 |

3.1.2 Fertigteilbau \*)

| Jahr | Wohngebäude |                      |   |           |  |   |             |            |  |           |
|------|-------------|----------------------|---|-----------|--|---|-------------|------------|--|-----------|
|      | Gebäude     | Rauminhalt           |   | Wohnungen |  |   |             | Wohnfläche | Veranschlagte<br>Kosten des<br>Bauwerkes |           |
|      |             |                      |   | zusammen  | in Gebäuden<br>mit ... Wohnungen <sup>1)</sup> |   |             |            |  |           |
|      |             |                      |   |           | 1 oder 2                                       |   | 3 oder mehr |            |  |           |
|      | Anzahl      | 1 000 m <sup>3</sup> | % | Anzahl    |  | % | Anzahl      | %          | 1 000 m <sup>2</sup>                     | Mill. EUR |

Deutschland

|       |        |        |      |        |        |      |       |     |       |       |
|-------|--------|--------|------|--------|--------|------|-------|-----|-------|-------|
| 1997  | 28 651 | 21 887 | 9,0  | 39 451 | 30 830 | 13,8 | 8 310 | 3,7 | 4 166 | 5 156 |
| 1998  | 31 879 | 23 119 | 9,9  | 39 415 | 34 471 | 14,4 | 4 736 | 2,9 | 4 383 | 5 378 |
| 1999  | 32 491 | 23 886 | 10,6 | 39 562 | 35 064 | 14,4 | 3 887 | 2,9 | 4 517 | 5 534 |
| 2000  | 24 690 | 18 447 | 9,9  | 29 889 | 26 516 | 13,2 | 3 368 | 3,3 | 3 460 | 4 269 |
| 2001  | 20 732 | 16 039 | 10,0 | 25 650 | 22 296 | 12,9 | 3 080 | 3,7 | 2 977 | 3 688 |
| 2002  | 21 140 | 16 372 | 10,5 | 25 320 | 22 805 | 13,3 | 2 354 | 3,3 | 3 028 | 3 823 |
| 2003  | 23 053 | 17 817 | 10,3 | 27 149 | 24 766 | 12,9 | 2 319 | 3,3 | 3 307 | 4 151 |
| 2004  | 19 939 | 15 486 | 10,1 | 23 661 | 21 381 | 12,8 | 2 046 | 3,0 | 2 866 | 3 605 |
| 2005  | 19 065 | 14 859 | 11,0 | 22 569 | 20 249 | 13,9 | 2 220 | 3,4 | 2 778 | 3 491 |
| 2006  | 19 198 | 15 018 | 10,8 | 22 337 | 20 516 | 14,1 | 1 456 | 2,1 | 2 786 | 3 586 |
| 2007  | 12 964 | 10 339 | 10,7 | 15 810 | 13 842 | 14,6 | 1 408 | 2,3 | 1 948 | 2 499 |
| 2008  | 12 307 | 9 609  | 10,4 | 14 415 | 13 132 | 14,9 | 1 107 | 1,9 | 1 800 | 2 407 |
| 2009  | 12 229 | 10 133 | 10,6 | 15 500 | 12 952 | 14,4 | 1 851 | 3,0 | 1 881 | 2 622 |
| 2010  | 13 305 | 10 743 | 10,5 | 16 275 | 14 055 | 14,8 | 1 386 | 2,1 | 2 027 | 2 866 |
| 2011  | 15 711 | 12 546 | 10,1 | 18 943 | 16 444 | 14,8 | 1 738 | 2,0 | 2 367 | 3 443 |
| 2012p | 15 136 | 12 420 | 9,8  | 18 468 | 15 883 | 14,9 | 1 939 | 2,0 | 2 347 | 3 534 |

\*) Nur Errichtung neuer Gebäude, die %-Angaben sind Anteile am Hochbau insgesamt.

1) Ohne Wohnheime.



Bautätigkeit  
3 Langfristige Übersichten  
3.1 Baugenehmigungen  
3.1.1. Hochbau insgesamt

| Errichtung neuer Gebäude |                      |           |                      |            |  | Wohnungen<br>insgesamt <sup>2)</sup> |
|--------------------------|----------------------|-----------|----------------------|------------|--|--------------------------------------|
| Nichtwohngebäude         |                      |           |                      |            |  |                                      |
| Gebäude                  | Rauminhalt           | Wohnungen | Wohnfläche           | Nutzfläche | veranschlagte<br>Kosten des<br>Bauwerkes |                                      |
| Anzahl                   | 1 000 m <sup>3</sup> | Anzahl    | 1 000 m <sup>2</sup> |            | Mill. EUR                                | Anzahl                               |
| Deutschland              |                      |           |                      |            |  |                                      |
| 40 265                   | 205 237              | 12 136    | 950                  | 34 551     | 27 297                                   | 528 096                              |
| 43 424                   | 222 459              | 9 860     | 817                  | 36 305     | 27 202                                   | 475 711                              |
| 41 297                   | 226 014              | 9 156     | 759                  | 36 923     | 26 734                                   | 437 084                              |
| 39 499                   | 222 567              | 7 610     | 660                  | 35 756     | 26 153                                   | 348 840                              |
| 35 368                   | 226 283              | 5 473     | 502                  | 35 562     | 25 891                                   | 290 978                              |
| 30 934                   | 191 137              | 5 189     | 458                  | 29 906     | 23 386                                   | 274 117                              |
| 28 400                   | 175 557              | 4 259     | 405                  | 27 196     | 20 508                                   | 296 823                              |
| 28 138                   | 165 431              | 4 054     | 382                  | 25 252     | 18 428                                   | 268 679                              |
| 27 038                   | 164 374              | 3 600     | 335                  | 24 712     | 17 573                                   | 240 571                              |
| 29 440                   | 191 001              | 4 143     | 386                  | 27 973     | 19 287                                   | 247 793                              |
| 29 376                   | 212 610              | 3 872     | 343                  | 30 517     | 22 038                                   | 182 771                              |
| 31 418                   | 249 234              | 3 360     | 324                  | 34 880     | 25 576                                   | 174 691                              |
| 29 517                   | 193 389              | 3 293     | 292                  | 28 854     | 23 502                                   | 177 570                              |
| 31 059                   | 192 049              | 3 148     | 285                  | 28 096     | 21 010                                   | 187 632                              |
| 32 099                   | 214 073              | 4 663     | 378                  | 30 360     | 23 665                                   | 228 311                              |
| 30 220                   | 209 224              | 3 898     | 331                  | 29 744     | 23 982                                   | 239 465                              |

3.1.2 Fertigteilbau \*)

| Nichtwohngebäude |                      |      |                      |  | Wohnungen<br>insgesamt |
|------------------|----------------------|------|----------------------|--|------------------------|
| Gebäude          | Rauminhalt           |      | Nutzfläche           | veranschlagte<br>Kosten des<br>Bauwerkes |                        |
| Anzahl           | 1 000 m <sup>3</sup> | %    | 1 000 m <sup>2</sup> | Mill. EUR                                | Anzahl                 |
| Deutschland      |                      |      |                      |  |                        |
| 13 541           | 95 068               | 46,3 | 15 391               | 8 839                                    | 40 778                 |
| 15 235           | 110 236              | 49,6 | 16 732               | 9 340                                    | 40 748                 |
| 15 746           | 119 214              | 52,7 | 18 386               | 10 441                                   | 40 679                 |
| 14 493           | 111 622              | 50,2 | 16 760               | 9 742                                    | 31 016                 |
| 12 629           | 108 990              | 48,2 | 16 003               | 9 038                                    | 26 295                 |
| 10 581           | 92 238               | 48,3 | 13 603               | 8 771                                    | 25 841                 |
| 9 417            | 84 486               | 48,1 | 12 009               | 7 272                                    | 27 639                 |
| 9 585            | 83 940               | 50,7 | 11 608               | 6 288                                    | 24 026                 |
| 9 486            | 77 159               | 46,9 | 10 755               | 5 742                                    | 22 949                 |
| 9 948            | 97 205               | 50,9 | 12 741               | 7 323                                    | 22 744                 |
| 9 731            | 108 042              | 50,8 | 13 876               | 7 945                                    | 16 350                 |
| 10 368           | 126 628              | 50,8 | 15 862               | 9 190                                    | 14 825                 |
| 8 963            | 83 432               | 43,1 | 11 465               | 6 960                                    | 15 970                 |
| 9 593            | 82 077               | 42,7 | 10 916               | 6 212                                    | 16 551                 |
| 10 121           | 97 800               | 45,7 | 12 361               | 7 296                                    | 19 360                 |
| 9 444            | 96 413               | 46,1 | 12 430               | 7 827                                    | 19 028                 |

\*) Nur Errichtung neuer Gebäude, die %-Angaben sind Anteile am Hochbau insgesamt.

2) Einschl. Baumaßnahmen an bestehenden Gebäuden.

Bautätigkeit  
3 Langfristige Übersichten  
3.1 Baugenehmigungen  
3.1.3 Durchschnittliche Kosten neu errichteter Gebäude \*)

| Jahr        | Wohngebäude        |                    |  |                    |                    |                    |
|-------------|--------------------|--------------------|--|--------------------|--------------------|--------------------|
|             | insgesamt          |                    | darunter mit ... Wohnungen <sup>1)</sup> |                    |                    |                    |
|             |                    |                    | 1 oder 2                                 |                    | 3 oder mehr        |                    |
|             | EUR/m <sup>3</sup> | EUR/m <sup>2</sup> | EUR/m <sup>3</sup>                       | EUR/m <sup>2</sup> | EUR/m <sup>3</sup> | EUR/m <sup>2</sup> |
| Deutschland |                    |                    |  |                    |                    |                    |
| 1997        | 226                | 1 261              | 224                                      | 1 280              | 229                | 1 213              |
| 1998        | 224                | 1 246              | 223                                      | 1 257              | 227                | 1 191              |
| 1999        | 223                | 1 232              | 223                                      | 1 245              | 224                | 1 189              |
| 2000        | 223                | 1 229              | 222                                      | 1 238              | 225                | 1 194              |
| 2001        | 222                | 1 230              | 221                                      | 1 234              | 226                | 1 207              |
| 2002        | 224                | 1 239              | 222                                      | 1 243              | 230                | 1 216              |
| 2003        | 224                | 1 241              | 222                                      | 1 242              | 230                | 1 225              |
| 2004        | 224                | 1 233              | 222                                      | 1 234              | 230                | 1 220              |
| 2005        | 225                | 1 224              | 224                                      | 1 227              | 229                | 1 196              |
| 2006        | 228                | 1 237              | 226                                      | 1 239              | 231                | 1 221              |
| 2007        | 233                | 1 251              | 232                                      | 1 257              | 234                | 1 226              |
| 2008        | 239                | 1 289              | 238                                      | 1 297              | 239                | 1 263              |
| 2009        | 245                | 1 322              | 244                                      | 1 329              | 246                | 1 297              |
| 2010        | 251                | 1 353              | 250                                      | 1 361              | 250                | 1 322              |
| 2011        | 259                | 1 391              | 256                                      | 1 389              | 263                | 1 386              |
| 2012p       | 266                | 1 432              | 265                                      | 1 434              | 268                | 1 424              |

3.2 Baufertigstellungen

| Jahr        | Errichtung  |                      |           |  |             |                      |                 |  |
|-------------|-------------|----------------------|-----------|--|-------------|----------------------|-----------------|--|
|             | Wohngebäude |                      |           |  |             |                      |                 |  |
|             | Gebäude     | Rauminhalt           | Wohnungen |  |             | Wohn-<br>fläche      | Nutz-<br>fläche | veranschlagte<br>Kosten des<br>Bauwerkes |
|             |             |                      | zusammen  | in Gebäuden<br>mit ... Wohnungen <sup>1)</sup> |             |                      |                 |  |
|             |             |                      |           | 1 oder 2                                       | 3 oder mehr |                      |                 |  |
|             | Anzahl      | 1 000 m <sup>3</sup> | Anzahl    |  |             | 1 000 m <sup>2</sup> |                 | Mill. EUR                                |
| Deutschland |             |                      |           |  |             |                      |                 |  |
| 1996        | 191 577     | 243 754              | 485 249   | 188 802  | 292 173     | 43 095               | 9 079           | 54 569                                   |
| 1997        | 212 466     | 255 995              | 501 120   | 211 056  | 285 586     | 45 668               | 9 781           | 57 956                                   |
| 1998        | 215 832     | 234 458              | 432 237   | 220 611  | 208 400     | 42 046               | 9 548           | 52 962                                   |
| 1999        | 229 014     | 231 539              | 406 567   | 237 331  | 167 314     | 41 814               | 9 891           | 51 916                                   |
| 2000        | 220 797     | 217 555              | 368 531   | 229 715  | 136 445     | 39 254               | 9 849           | 48 655                                   |
| 2001        | 177 769     | 174 773              | 285 925   | 185 372  | 99 631      | 31 484               | 8 087           | 39 047                                   |
| 2002        | 164 838     | 160 089              | 253 700   | 172 874  | 79 728      | 28 706               | 7 581           | 35 642                                   |
| 2003        | 158 192     | 150 287              | 236 088   | 165 162  | 70 354      | 27 174               | 7 126           | 33 580                                   |
| 2004        | 170 400     | 159 681              | 247 795   | 177 204  | 69 386      | 28 914               | 7 600           | 35 669                                   |
| 2005        | 145 604     | 138 606              | 213 766   | 151 456  | 61 518      | 25 122               | 6 808           | 31 061                                   |
| 2006        | 146 303     | 139 779              | 220 637   | 150 069  | 69 616      | 25 656               | 6 619           | 31 742                                   |
| 2007        | 120 239     | 119 471              | 185 315   | 124 040  | 59 859      | 21 823               | 5 779           | 27 161                                   |
| 2008        | 94 415      | 96 797               | 152 237   | 96 369   | 54 615      | 17 763               | 4 659           | 22 426                                   |
| 2009        | 82 595      | 86 358               | 136 518   | 83 898   | 51 463      | 15 924               | 4 078           | 20 488                                   |
| 2010        | 84 340      | 88 026               | 140 096   | 85 367   | 53 014      | 16 260               | 4 161           | 21 226                                   |
| 2011        | 96 549      | 100 959              | 161 186   | 97 015   | 61 217      | 18 645               | 4 728           | 25 056                                   |

\*) Veranschlagte Kosten des Bauwerks je m<sup>3</sup> Rauminhalt und je m<sup>2</sup> Wohnfläche in Wohngebäuden (einschl. Wohnfläche in sonstigen Wohneinheiten) bzw. Nutzfläche in Nichtwohngebäuden zum Zeitpunkt der Baugenehmigung.

1) Ohne Wohnheime.

Bautätigkeit  
3 Langfristige Übersichten  
3.1 Baugenehmigungen  
3.1.3 Durchschnittliche Kosten neu errichteter Gebäude \*)

| Nichtwohngebäude   |                    |                    |                    |                              |                    |  |                    |
|--------------------|--------------------|--------------------|--------------------|------------------------------|--------------------|--|--------------------|
| insgesamt          |                    | darunter           |                    |                              |                    |  |                    |
|                    |                    | Anstaltsgebäude    |                    | Büro- und Verwaltungsgebäude |                    | Nichtlandwirtschaftliche Betriebsgebäude |                    |
| EUR/m <sup>3</sup> | EUR/m <sup>2</sup> | EUR/m <sup>3</sup> | EUR/m <sup>2</sup> | EUR/m <sup>3</sup>           | EUR/m <sup>2</sup> | EUR/m <sup>3</sup>                       | EUR/m <sup>2</sup> |
| Deutschland        |                    |                    |                    |                              |                    |  |                    |
| 133                | 790                | 344                | 1 793              | 246                          | 1 362              | 106                                      | 649                |
| 122                | 749                | 353                | 1 814              | 245                          | 1 317              | 95                                       | 617                |
| 118                | 724                | 307                | 1 602              | 223                          | 1 175              | 94                                       | 605                |
| 118                | 732                | 326                | 1 771              | 218                          | 1 144              | 91                                       | 603                |
| 114                | 728                | 306                | 1 594              | 220                          | 1 170              | 87                                       | 595                |
| 122                | 782                | 307                | 1 606              | 232                          | 1 276              | 90                                       | 627                |
| 117                | 754                | 311                | 1 643              | 217                          | 1 161              | 92                                       | 642                |
| 111                | 730                | 295                | 1 476              | 223                          | 1 235              | 85                                       | 606                |
| 107                | 711                | 301                | 1 634              | 214                          | 1 191              | 80                                       | 575                |
| 101                | 689                | 262                | 1 286              | 215                          | 1 186              | 83                                       | 615                |
| 104                | 722                | 282                | 1 404              | 232                          | 1 350              | 81                                       | 612                |
| 103                | 734                | 306                | 1 538              | 217                          | 1 272              | 82                                       | 639                |
| 122                | 815                | 330                | 1 786              | 265                          | 1 434              | 91                                       | 664                |
| 109                | 748                | 315                | 1 547              | 281                          | 1 577              | 84                                       | 632                |
| 111                | 779                | 317                | 1 561              | 275                          | 1 514              | 89                                       | 686                |
| 115                | 806                | 323                | 1 630              | 286                          | 1 559              | 92                                       | 707                |

3.2 Baufertigstellungen

| neuer Gebäude    |                      |           |                      |            |                                       | Wohnungen<br>insgesamt <sup>2)</sup> |
|------------------|----------------------|-----------|----------------------|------------|---------------------------------------|--------------------------------------|
| Nichtwohngebäude |                      |           |                      |            |                                       |                                      |
| Gebäude          | Rauminhalt           | Wohnungen | Wohnfläche           | Nutzfläche | veranschlagte Kosten<br>des Bauwerkes |                                      |
| Anzahl           | 1 000 m <sup>3</sup> | Anzahl    | 1 000 m <sup>2</sup> |            | Mill. EUR                             | Anzahl                               |
| Deutschland      |                      |           |                      |            |                                       |                                      |
| 37 335           | 207 075              | 13 595    | 1 056                | 34 514     | 28 732                                | 559 488                              |
| 39 239           | 212 828              | 14 446    | 1 102                | 36 026     | 30 875                                | 578 179                              |
| 38 967           | 207 392              | 11 511    | 892                  | 34 088     | 28 050                                | 500 690                              |
| 40 473           | 208 257              | 9 980     | 776                  | 34 838     | 26 232                                | 472 638                              |
| 39 314           | 208 879              | 8 794     | 742                  | 34 372     | 24 596                                | 423 044                              |
| 35 436           | 207 707              | 6 403     | 562                  | 33 333     | 24 686                                | 326 187                              |
| 32 687           | 208 428              | 6 175     | 537                  | 31 986     | 24 668                                | 289 590                              |
| 28 855           | 178 913              | 4 850     | 422                  | 27 549     | 21 521                                | 268 103                              |
| 28 029           | 175 230              | 4 368     | 400                  | 26 821     | 20 216                                | 278 008                              |
| 25 827           | 157 393              | 3 358     | 323                  | 23 872     | 17 890                                | 242 316                              |
| 26 799           | 168 279              | 3 938     | 359                  | 26 220     | 19 528                                | 249 436                              |
| 27 258           | 179 333              | 3 541     | 344                  | 26 244     | 18 143                                | 210 729                              |
| 28 524           | 206 794              | 3 583     | 322                  | 29 114     | 19 955                                | 175 927                              |
| 26 458           | 196 161              | 3 648     | 319                  | 27 940     | 20 646                                | 158 987                              |
| 26 990           | 172 168              | 2 795     | 260                  | 25 475     | 19 041                                | 159 832                              |
| 28 473           | 175 098              | 2 992     | 271                  | 26 000     | 20 040                                | 183 110                              |

\*) Veranschlagte Kosten des Bauwerkes je m<sup>3</sup> Rauminhalt und je m<sup>2</sup> Wohnfläche in Wohngebäuden (einschl. Wohnfläche in sonstigen Wohneinheiten) bzw. Nutzfläche in Nichtwohngebäuden zum Zeitpunkt der Baugenehmigung.

2) Einschl. Baumaßnahmen an bestehenden Gebäuden.

Bautätigkeit  
4 Baugenehmigungen  
4.1 Monatliche Entwicklung

Deutschland

| Monat                      |           | Insgesamt (einschl. Baumaßnahmen an bestehenden Gebäuden) |            |           |            |                           |            |                |  |
|----------------------------|-----------|---|------------|-----------|------------|---------------------------|------------|----------------|--|
|                            |           | Gebäude/<br>Baumaß-<br>nahmen                             | Nutzfläche | Wohnungen |            | sonstige Wohneinheiten 1) |            | Wohn-<br>räume | veranschlagte<br>Kosten des<br>Bauwerkes |
|                            |           |   |            | insgesamt | Wohnfläche | insgesamt                 | Wohnfläche |                |  |
|                            |           | Anzahl  | 1 000 m²   | Anzahl    | 1 000 m²   | Anzahl                    | 1 000 m²   | Anzahl         | 1 000 EUR                                |
| Wohn- und Nichtwohngebäude |           |   |            |           |            |                           |            |                |  |
| 2011                       | Januar    | 13 541  | 2 423      | 14 884    | 1 723      | 403                       | 15         | 69 254         | 4 253 141                                |
|                            | Februar   | 14 689  | 2 647      | 15 712    | 1 863      | 124                       | 4          | 74 556         | 4 884 409                                |
|                            | März      | 18 748  | 3 381      | 20 076    | 2 386      | 281                       | 9          | 97 112         | 5 920 940                                |
|                            | April     | 17 420  | 2 943      | 17 219    | 2 106      | 240                       | 12         | 85 054         | 5 208 507                                |
|                            | Mai       | 20 694  | 3 628      | 21 788    | 2 556      | - 25                      | - 1        | 102 176        | 6 189 753                                |
|                            | Juni      | 18 576  | 3 171      | 18 917    | 2 229      | 334                       | 11         | 89 877         | 5 695 853                                |
|                            | Juli      | 18 991  | 3 344      | 19 267    | 2 312      | 147                       | 7          | 91 765         | 5 748 911                                |
|                            | August    | 18 890  | 3 335      | 20 279    | 2 363      | 415                       | 18         | 94 751         | 5 846 946                                |
|                            | September | 17 578  | 3 403      | 19 559    | 2 228      | 109                       | 4          | 89 014         | 5 804 306                                |
|                            | Oktober   | 17 867  | 3 744      | 18 848    | 2 195      | 198                       | 5          | 87 861         | 6 155 909                                |
|                            | November  | 16 819  | 3 332      | 18 186    | 2 073      | 568                       | 14         | 83 853         | 5 642 908                                |
|                            | Dezember  | 19 336  | 3 865      | 23 660    | 2 579      | 244                       | 8          | 103 678        | 6 868 018                                |
| 2012                       | Januar    | 12 481  | 2 371      | 13 911    | 1 561      | -                         | -          | 62 089         | 4 302 388                                |
|                            | Februar   | 13 419  | 2 640      | 15 426    | 1 782      | -                         | -          | 71 463         | 4 771 637                                |
|                            | März      | 18 081  | 3 157      | 19 697    | 2 304      | -                         | -          | 91 487         | 5 650 777                                |
|                            | April     | 16 449  | 3 134      | 18 104    | 2 088      | -                         | -          | 83 464         | 5 335 567                                |
|                            | Mai       | 20 727  | 3 765      | 23 058    | 2 634      | -                         | -          | 104 101        | 6 688 454                                |
|                            | Juni      | 20 997  | 4 062      | 23 767    | 2 705      | -                         | -          | 107 198        | 6 849 767                                |
|                            | Juli      | 20 731  | 4 123      | 22 030    | 2 603      | -                         | -          | 102 642        | 8 051 018                                |
|                            | August    | 19 753  | 3 312      | 21 644    | 2 536      | -                         | -          | 99 979         | 6 316 887                                |
|                            | September | 17 891  | 3 097      | 20 460    | 2 309      | -                         | -          | 91 790         | 5 699 937                                |
|                            | Oktober   | 17 086  | 3 219      | 22 165    | 2 351      | -                         | -          | 92 531         | 6 278 364                                |
|                            | November  | 15 572  | 2 970      | 18 388    | 2 080      | -                         | -          | 81 390         | 5 580 164                                |
|                            | Dezember  | 15 067  | 2 787      | 20 815    | 2 187      | -                         | -          | 86 176         | 5 842 098                                |
| 2013                       | Januar    | 14 175  | 2 795      | 17 655    | 1 928      | -                         | -          | 77 526         | 5 349 467                                |
| Wohngebäude                |           |   |            |           |            |                           |            |                |  |
| 2011                       | Januar    | 10 268  | 273        | 14 547    | 1 699      | 290                       | 12         | 68 375         | 2 376 631                                |
|                            | Februar   | 11 302  | 334        | 15 375    | 1 834      | 111                       | 3          | 73 528         | 2 627 200                                |
|                            | März      | 14 608  | 472        | 19 709    | 2 351      | 252                       | 8          | 95 819         | 3 351 729                                |
|                            | April     | 13 491  | 427        | 16 844    | 2 076      | 255                       | 12         | 83 922         | 2 982 073                                |
|                            | Mai       | 15 776  | 436        | 21 062    | 2 502      | - 47                      | - 1        | 100 211        | 3 477 481                                |
|                            | Juni      | 14 117  | 411        | 18 667    | 2 204      | 275                       | 10         | 88 972         | 3 180 450                                |
|                            | Juli      | 14 367  | 388        | 18 966    | 2 289      | 139                       | 7          | 90 944         | 3 265 235                                |
|                            | August    | 14 349  | 436        | 20 103    | 2 339      | 410                       | 18         | 94 283         | 3 362 551                                |
|                            | September | 12 957  | 390        | 19 142    | 2 195      | 38                        | 3          | 87 775         | 3 120 992                                |
|                            | Oktober   | 13 247  | 385        | 18 316    | 2 148      | 5                         | - 1        | 86 089         | 3 068 778                                |
|                            | November  | 12 382  | 314        | 17 763    | 2 044      | 573                       | 14         | 82 741         | 2 965 639                                |
|                            | Dezember  | 14 604  | 410        | 23 019    | 2 528      | 254                       | 8          | 101 965        | 3 510 748                                |
| 2012                       | Januar    | 9 513   | 246        | 13 551    | 1 538      | -                         | -          | 61 373         | 2 255 315                                |
|                            | Februar   | 10 197  | 327        | 15 372    | 1 765      | -                         | -          | 70 891         | 2 609 988                                |
|                            | März      | 13 762  | 439        | 19 344    | 2 273      | -                         | -          | 90 355         | 3 323 850                                |
|                            | April     | 12 647  | 410        | 17 697    | 2 059      | -                         | -          | 82 363         | 3 014 033                                |
|                            | Mai       | 15 678  | 453        | 22 727    | 2 597      | -                         | -          | 102 855        | 3 771 183                                |
|                            | Juni      | 15 899  | 510        | 23 258    | 2 663      | -                         | -          | 105 915        | 3 825 258                                |
|                            | Juli      | 15 714  | 487        | 21 642    | 2 567      | -                         | -          | 101 407        | 3 775 788                                |
|                            | August    | 15 212  | 483        | 21 312    | 2 504      | -                         | -          | 98 919         | 3 695 639                                |
|                            | September | 13 695  | 418        | 20 098    | 2 279      | -                         | -          | 90 788         | 3 312 664                                |
|                            | Oktober   | 12 884  | 435        | 21 832    | 2 325      | -                         | -          | 91 640         | 3 477 703                                |
|                            | November  | 11 868  | 397        | 17 880    | 2 041      | -                         | -          | 80 040         | 3 012 360                                |
|                            | Dezember  | 11 560  | 359        | 20 502    | 2 151      | -                         | -          | 85 023         | 3 191 846                                |
| 2013                       | Januar    | 11 002  | 356        | 17 147    | 1 897      | -                         | -          | 76 506         | 2 875 984                                |
| Nichtwohngebäude           |           |   |            |           |            |                           |            |                |  |
| 2011                       | Januar    | 3 273   | 2 151      | 337       | 24         | 113                       | 3          | 879            | 1 876 510                                |
|                            | Februar   | 3 387   | 2 313      | 337       | 29         | 13                        | 0          | 1 028          | 2 257 209                                |
|                            | März      | 4 140   | 2 910      | 367       | 36         | 29                        | 1          | 1 293          | 2 569 211                                |
|                            | April     | 3 929   | 2 516      | 375       | 30         | - 15                      | - 0        | 1 132          | 2 226 434                                |
|                            | Mai       | 4 918   | 3 192      | 726       | 54         | 22                        | 1          | 1 965          | 2 712 272                                |
|                            | Juni      | 4 459   | 2 761      | 250       | 26         | 59                        | 2          | 905            | 2 515 403                                |
|                            | Juli      | 4 624   | 2 956      | 301       | 23         | 8                         | 0          | 821            | 2 483 676                                |
|                            | August    | 4 541   | 2 899      | 176       | 24         | 5                         | -          | 468            | 2 484 395                                |
|                            | September | 4 621   | 3 013      | 417       | 32         | 71                        | 2          | 1 239          | 2 683 314                                |
|                            | Oktober   | 4 620   | 3 359      | 532       | 47         | 193                       | 5          | 1 772          | 3 087 131                                |
|                            | November  | 4 437   | 3 018      | 423       | 30         | - 5                       | -          | 1 112          | 2 677 269                                |
|                            | Dezember  | 4 732   | 3 455      | 641       | 51         | - 10                      | - 0        | 1 713          | 3 357 270                                |
| 2012                       | Januar    | 2 968   | 2 126      | 360       | 23         | -                         | -          | 716            | 2 047 073                                |
|                            | Februar   | 3 222   | 2 313      | 54        | 17         | -                         | -          | 572            | 2 161 649                                |
|                            | März      | 4 319   | 2 719      | 353       | 31         | -                         | -          | 1 132          | 2 326 927                                |
|                            | April     | 3 802   | 2 724      | 407       | 29         | -                         | -          | 1 101          | 2 321 534                                |
|                            | Mai       | 5 049   | 3 312      | 331       | 37         | -                         | -          | 1 246          | 2 917 271                                |
|                            | Juni      | 5 098   | 3 553      | 509       | 42         | -                         | -          | 1 283          | 3 024 509                                |
|                            | Juli      | 5 017   | 3 636      | 388       | 36         | -                         | -          | 1 235          | 4 275 230                                |
|                            | August    | 4 541   | 2 829      | 332       | 32         | -                         | -          | 1 060          | 2 621 248                                |
|                            | September | 4 196   | 2 679      | 362       | 30         | -                         | -          | 1 002          | 2 387 273                                |
|                            | Oktober   | 4 202   | 2 784      | 333       | 26         | -                         | -          | 891            | 2 800 661                                |
|                            | November  | 3 704   | 2 573      | 508       | 39         | -                         | -          | 1 350          | 2 567 804                                |
|                            | Dezember  | 3 507   | 2 428      | 313       | 36         | -                         | -          | 1 153          | 2 650 252                                |
| 2013                       | Januar    | 3 173   | 2 439      | 508       | 31         | -                         | -          | 1 020          | 2 473 483                                |

1) Ab Berichtsjahr 2012 werden die "Sonstigen Wohneinheiten" als Wohnungen erfasst.

| Monat                            |           | Insgesamt (einschl. Baumaßnahmen an bestehenden Gebäuden) |            |           |            |                           |            |                |  |
|----------------------------------|-----------|---|------------|-----------|------------|---------------------------|------------|----------------|--|
|                                  |           | Gebäude/<br>Baumaß-<br>nahmen                             | Nutzfläche | Wohnungen |            | sonstige Wohneinheiten 1) |            | Wohn-<br>räume | veranschlagte<br>Kosten des<br>Bauwerkes |
|                                  |           |   |            | insgesamt | Wohnfläche | insgesamt                 | Wohnfläche |                |  |
|                                  |           | Anzahl  | 1 000 m²   | Anzahl    | 1 000 m²   | Anzahl                    | 1 000 m²   | Anzahl         | 1 000 EUR                                |
| Von den Nichtwohngebäuden waren: |           |   |            |           |            |                           |            |                |  |
| Öffentliche Bauherren            |           |   |            |           |            |                           |            |                |  |
| 2011                             | Januar    | 499   | 338        | - 2       | - 1        | 104                       | 3          | 39             | 585 050                                  |
|                                  | Februar   | 545   | 228        | 19        | 0          | -                         | -          | 20             | 710 730                                  |
|                                  | März      | 578   | 272        | - 18      | - 3        | 32                        | 1          | - 115          | 649 117                                  |
|                                  | April     | 545   | 300        | 13        | - 2        | - 15                      | - 0        | - 100          | 634 066                                  |
|                                  | Mai       | 695   | 310        | - 21      | - 4        | 25                        | 1          | - 154          | 699 778                                  |
|                                  | Juni      | 655   | 306        | 8         | - 0        | -                         | -          | - 55           | 661 516                                  |
|                                  | Juli      | 680   | 321        | - 5       | - 3        | -                         | -          | - 99           | 640 048                                  |
|                                  | August    | 654   | 299        | - 5       | - 2        | 26                        | 0          | - 72           | 652 441                                  |
|                                  | September | 670   | 336        | 1         | - 2        | 9                         | 0          | - 42           | 714 580                                  |
|                                  | Oktober   | 650   | 313        | 140       | 3          | 28                        | 1          | 166            | 665 148                                  |
|                                  | November  | 630   | 249        | 4         | - 1        | - 7                       | - 0        | - 62           | 572 714                                  |
|                                  | Dezember  | 648   | 336        | 24        | - 0        | - 10                      | - 0        | - 29           | 789 573                                  |
| 2012                             | Januar    | 430   | 205        | 91        | 1          | -                         | -          | 27             | 484 733                                  |
|                                  | Februar   | 423   | 201        | - 28      | - 1        | -                         | -          | - 82           | 479 136                                  |
|                                  | März      | 525   | 247        | 37        | 2          | -                         | -          | 93             | 537 268                                  |
|                                  | April     | 462   | 209        | 67        | 2          | -                         | -          | 66             | 464 129                                  |
|                                  | Mai       | 704   | 319        | - 27      | - 2        | -                         | -          | - 91           | 651 046                                  |
|                                  | Juni      | 725   | 292        | 76        | 3          | -                         | -          | 17             | 707 190                                  |
|                                  | Juli      | 769   | 350        | - 7       | - 2        | -                         | -          | - 75           | 801 855                                  |
|                                  | August    | 684   | 259        | 38        | 2          | -                         | -          | 47             | 594 612                                  |
|                                  | September | 671   | 352        | - 17      | - 1        | -                         | -          | - 113          | 666 406                                  |
|                                  | Oktober   | 628   | 299        | - 4       | - 3        | -                         | -          | - 98           | 709 325                                  |
|                                  | November  | 581   | 242        | 4         | - 1        | -                         | -          | - 18           | 619 379                                  |
|                                  | Dezember  | 589   | 336        | - 12      | 0          | -                         | -          | 69             | 882 467                                  |
| 2013                             | Januar    | 554   | 259        | - 18      | - 1        | -                         | -          | - 103          | 737 294                                  |
| Nichtöffentliche Bauherren       |           |   |            |           |            |                           |            |                |  |
| 2011                             | Januar    | 2 774   | 1 813      | 339       | 25         | 9                         | 0          | 840            | 1 291 460                                |
|                                  | Februar   | 2 842   | 2 085      | 318       | 29         | 13                        | 0          | 1 008          | 1 546 479                                |
|                                  | März      | 3 562   | 2 638      | 385       | 39         | - 3                       | -          | 1 408          | 1 920 094                                |
|                                  | April     | 3 384   | 2 216      | 362       | 32         | -                         | -          | 1 232          | 1 592 368                                |
|                                  | Mai       | 4 223   | 2 882      | 747       | 58         | - 3                       | -          | 2 119          | 2 012 494                                |
|                                  | Juni      | 3 804   | 2 454      | 242       | 26         | 59                        | 2          | 960            | 1 853 887                                |
|                                  | Juli      | 3 944   | 2 635      | 306       | 26         | 8                         | 0          | 920            | 1 843 628                                |
|                                  | August    | 3 887   | 2 601      | 181       | 26         | - 21                      | - 1        | 540            | 1 831 954                                |
|                                  | September | 3 951   | 2 677      | 416       | 34         | 62                        | 1          | 1 281          | 1 968 734                                |
|                                  | Oktober   | 3 970   | 3 045      | 392       | 43         | 165                       | 5          | 1 606          | 2 421 983                                |
|                                  | November  | 3 807   | 2 769      | 419       | 31         | 2                         | 0          | 1 174          | 2 104 555                                |
|                                  | Dezember  | 4 084   | 3 119      | 617       | 51         | -                         | -          | 1 742          | 2 567 697                                |
| 2012                             | Januar    | 2 538   | 1 921      | 269       | 22         | -                         | -          | 689            | 1 562 340                                |
|                                  | Februar   | 2 799   | 2 112      | 82        | 19         | -                         | -          | 654            | 1 682 513                                |
|                                  | März      | 3 794   | 2 472      | 316       | 29         | -                         | -          | 1 039          | 1 789 659                                |
|                                  | April     | 3 340   | 2 515      | 340       | 28         | -                         | -          | 1 035          | 1 857 405                                |
|                                  | Mai       | 4 345   | 2 993      | 358       | 39         | -                         | -          | 1 337          | 2 266 225                                |
|                                  | Juni      | 4 373   | 3 261      | 433       | 39         | -                         | -          | 1 266          | 2 317 319                                |
|                                  | Juli      | 4 248   | 3 286      | 395       | 37         | -                         | -          | 1 310          | 3 473 375                                |
|                                  | August    | 3 857   | 2 570      | 294       | 30         | -                         | -          | 1 013          | 2 026 636                                |
|                                  | September | 3 525   | 2 327      | 379       | 31         | -                         | -          | 1 115          | 1 720 867                                |
|                                  | Oktober   | 3 574   | 2 485      | 337       | 28         | -                         | -          | 989            | 2 091 336                                |
|                                  | November  | 3 123   | 2 332      | 504       | 40         | -                         | -          | 1 368          | 1 948 425                                |
|                                  | Dezember  | 2 918   | 2 092      | 325       | 36         | -                         | -          | 1 084          | 1 767 785                                |
| 2013                             | Januar    | 2 619   | 2 180      | 526       | 32         | -                         | -          | 1 123          | 1 736 189                                |
| Ausgewählte Infrastrukturgebäude |           |   |            |           |            |                           |            |                |  |
| 2011                             | Januar    | 636   | 441        | 190       | 9          | 90                        | 3          | 374            | 673 237                                  |
|                                  | Februar   | 616   | 291        | 71        | 3          | 13                        | 0          | 137            | 748 481                                  |
|                                  | März      | 698   | 344        | 30        | -          | 29                        | 1          | - 7            | 758 957                                  |
|                                  | April     | 688   | 345        | 96        | 5          | - 15                      | - 0        | 121            | 658 201                                  |
|                                  | Mai       | 834   | 410        | 124       | 2          | 33                        | 1          | 160            | 762 154                                  |
|                                  | Juni      | 813   | 425        | 47        | 1          | 32                        | 1          | 23             | 786 592                                  |
|                                  | Juli      | 770   | 389        | 54        | - 2        | -                         | -          | - 73           | 763 362                                  |
|                                  | August    | 791   | 387        | 94        | 1          | 71                        | 2          | 147            | 720 170                                  |
|                                  | September | 793   | 389        | 100       | 1          | 56                        | 1          | 98             | 770 703                                  |
|                                  | Oktober   | 812   | 472        | 163       | 5          | 165                       | 4          | 351            | 949 682                                  |
|                                  | November  | 745   | 365        | 30        | 1          | - 8                       | - 0        | 55             | 649 580                                  |
|                                  | Dezember  | 806   | 468        | 218       | 7          | - 10                      | - 0        | 190            | 978 367                                  |
| 2012                             | Januar    | 509   | 299        | 206       | 7          | -                         | -          | 253            | 585 188                                  |
|                                  | Februar   | 521   | 247        | - 26      | 3          | -                         | -          | 12             | 564 190                                  |
|                                  | März      | 638   | 380        | 133       | 5          | -                         | -          | 187            | 707 576                                  |
|                                  | April     | 539   | 261        | 100       | 4          | -                         | -          | 174            | 541 306                                  |
|                                  | Mai       | 820   | 383        | 18        | - 0        | -                         | -          | - 5            | 725 315                                  |
|                                  | Juni      | 853   | 374        | 186       | 10         | -                         | -          | 190            | 762 358                                  |
|                                  | Juli      | 944   | 495        | 78        | 0          | -                         | -          | - 10           | 951 030                                  |
|                                  | August    | 815   | 377        | 89        | 5          | -                         | -          | 192            | 719 259                                  |
|                                  | September | 760   | 394        | 59        | 4          | -                         | -          | 116            | 740 870                                  |
|                                  | Oktober   | 719   | 351        | 14        | - 1        | -                         | -          | - 75           | 850 222                                  |
|                                  | November  | 716   | 346        | 129       | 5          | -                         | -          | 231            | 765 290                                  |
|                                  | Dezember  | 695   | 394        | - 15      | 1          | -                         | -          | 48             | 929 547                                  |
| 2013                             | Januar    | 595   | 358        | 229       | 5          | -                         | -          | 176            | 876 008                                  |

1) Ab Berichtsjahr 2012 werden die "Sonstigen Wohneinheiten" als Wohnungen erfasst.

| Monat                      |           | Errichtung neuer Gebäude |                      |                      |           |                      |                           |                      |                |  |
|----------------------------|-----------|--------------------------|----------------------|----------------------|-----------|----------------------|---------------------------|----------------------|----------------|--|
|                            |           | Gebäude                  | Raum-<br>inhalt      | Nutzfläche           | Wohnungen |                      | sonstige Wohneinheiten 1) |                      | Wohn-<br>räume | veranschlagte<br>Kosten des<br>Bauwerkes |
|                            |           |                          |                      |                      | insgesamt | Wohnfläche           | insgesamt                 | Wohnfläche           |                |  |
|                            |           | Anzahl                   | 1 000 m <sup>3</sup> | 1 000 m <sup>2</sup> | Anzahl    | 1 000 m <sup>2</sup> | Anzahl                    | 1 000 m <sup>2</sup> | Anzahl         | 1 000 EUR                                |
| Wohn- und Nichtwohngebäude |           |                          |                      |                      |           |                      |                           |                      |                |  |
| 2011                       | Januar    | 9 194                    | 20 967               | 2 215                | 12 978    | 1 493                | 270                       | 11                   | 61 341         | 3 463 819                                |
|                            | Februar   | 10 122                   | 23 241               | 2 411                | 14 052    | 1 635                | 92                        | 4                    | 66 768         | 3 821 125                                |
|                            | März      | 13 261                   | 28 401               | 3 031                | 18 258    | 2 123                | 211                       | 7                    | 87 946         | 4 797 762                                |
|                            | April     | 12 036                   | 25 277               | 2 729                | 15 718    | 1 875                | 191                       | 10                   | 76 778         | 4 359 257                                |
|                            | Mai       | 14 086                   | 31 753               | 3 385                | 18 821    | 2 194                | 241                       | 8                    | 89 931         | 5 007 949                                |
|                            | Juni      | 12 094                   | 26 605               | 2 874                | 17 177    | 1 944                | 194                       | 6                    | 80 192         | 4 517 680                                |
|                            | Juli      | 12 601                   | 28 472               | 3 092                | 17 077    | 1 984                | 218                       | 7                    | 80 553         | 4 623 897                                |
|                            | August    | 12 673                   | 28 445               | 3 061                | 18 914    | 2 098                | 480                       | 19                   | 86 426         | 4 824 992                                |
|                            | September | 11 746                   | 28 079               | 3 068                | 17 428    | 1 962                | 75                        | 2                    | 79 563         | 4 702 391                                |
|                            | Oktober   | 12 109                   | 33 089               | 3 444                | 17 020    | 1 923                | 241                       | 8                    | 78 701         | 5 096 704                                |
|                            | November  | 11 323                   | 28 755               | 3 086                | 16 301    | 1 803                | 583                       | 14                   | 74 810         | 4 616 051                                |
|                            | Dezember  | 13 476                   | 34 342               | 3 578                | 21 039    | 2 264                | 369                       | 11                   | 92 867         | 5 774 925                                |
| 2012                       | Januar    | 8 149                    | 20 191               | 2 193                | 11 997    | 1 341                | -                         | -                    | 54 750         | 3 482 361                                |
|                            | Februar   | 8 999                    | 22 638               | 2 404                | 13 794    | 1 563                | -                         | -                    | 63 458         | 3 904 367                                |
|                            | März      | 12 472                   | 26 667               | 2 935                | 17 501    | 2 015                | -                         | -                    | 81 948         | 4 606 909                                |
|                            | April     | 11 236                   | 26 532               | 2 891                | 16 181    | 1 844                | -                         | -                    | 75 223         | 4 435 469                                |
|                            | Mai       | 13 845                   | 32 507               | 3 497                | 20 769    | 2 296                | -                         | -                    | 92 446         | 5 397 861                                |
|                            | Juni      | 14 101                   | 35 586               | 3 706                | 21 571    | 2 389                | -                         | -                    | 96 725         | 5 620 484                                |
|                            | Juli      | 13 695                   | 34 662               | 3 856                | 20 288    | 2 300                | -                         | -                    | 92 988         | 5 772 697                                |
|                            | August    | 13 080                   | 29 189               | 3 055                | 19 531    | 2 211                | -                         | -                    | 89 592         | 5 134 139                                |
|                            | September | 11 858                   | 27 146               | 2 898                | 17 783    | 2 005                | -                         | -                    | 81 096         | 4 703 736                                |
|                            | Oktober   | 11 196                   | 28 396               | 2 980                | 20 303    | 2 075                | -                         | -                    | 83 804         | 5 192 595                                |
|                            | November  | 10 310                   | 25 435               | 2 703                | 16 776    | 1 847                | -                         | -                    | 73 955         | 4 567 610                                |
|                            | Dezember  | 10 062                   | 26 518               | 2 634                | 18 559    | 1 923                | -                         | -                    | 77 463         | 4 792 590                                |
| 2013                       | Januar    | 9 428                    | 22 883               | 2 529                | 15 720    | 1 685                | -                         | -                    | 68 682         | 4 290 896                                |
| Wohngebäude                |           |                          |                      |                      |           |                      |                           |                      |                |  |
| 2011                       | Januar    | 7 226                    | 7 861                | 363                  | 12 538    | 1 464                | 179                       | 8                    | 60 134         | 2 022 600                                |
|                            | Februar   | 8 101                    | 8 728                | 407                  | 13 830    | 1 615                | 92                        | 4                    | 65 969         | 2 269 690                                |
|                            | März      | 10 648                   | 11 420               | 546                  | 17 952    | 2 096                | 179                       | 6                    | 86 834         | 2 923 477                                |
|                            | April     | 9 525                    | 10 113               | 473                  | 15 455    | 1 852                | 191                       | 10                   | 75 891         | 2 585 318                                |
|                            | Mai       | 10 977                   | 11 606               | 547                  | 18 160    | 2 145                | 241                       | 8                    | 88 108         | 2 943 640                                |
|                            | Juni      | 9 384                    | 10 363               | 485                  | 16 915    | 1 921                | 136                       | 4                    | 79 177         | 2 675 033                                |
|                            | Juli      | 9 740                    | 10 687               | 507                  | 16 811    | 1 964                | 218                       | 7                    | 79 716         | 2 773 735                                |
|                            | August    | 9 871                    | 11 155               | 501                  | 18 506    | 2 065                | 404                       | 17                   | 85 109         | 2 921 469                                |
|                            | September | 8 897                    | 10 406               | 470                  | 17 079    | 1 934                | 19                        | 1                    | 78 397         | 2 685 983                                |
|                            | Oktober   | 9 200                    | 10 101               | 463                  | 16 542    | 1 883                | 101                       | 4                    | 77 077         | 2 616 152                                |
|                            | November  | 8 521                    | 9 538                | 408                  | 15 883    | 1 774                | 583                       | 14                   | 73 658         | 2 547 913                                |
|                            | Dezember  | 10 552                   | 11 804               | 517                  | 20 459    | 2 221                | 369                       | 11                   | 91 253         | 3 067 935                                |
| 2012                       | Januar    | 6 478                    | 7 077                | 328                  | 11 721    | 1 323                | -                         | -                    | 54 056         | 1 908 067                                |
|                            | Februar   | 7 078                    | 8 355                | 401                  | 13 585    | 1 545                | -                         | -                    | 62 740         | 2 217 154                                |
|                            | März      | 9 694                    | 10 753               | 538                  | 17 185    | 1 989                | -                         | -                    | 80 916         | 2 837 518                                |
|                            | April     | 8 782                    | 9 816                | 471                  | 15 838    | 1 819                | -                         | -                    | 74 217         | 2 603 576                                |
|                            | Mai       | 10 735                   | 12 077               | 567                  | 20 370    | 2 258                | -                         | -                    | 90 965         | 3 214 563                                |
|                            | Juni      | 10 921                   | 12 593               | 604                  | 21 158    | 2 356                | -                         | -                    | 95 632         | 3 301 641                                |
|                            | Juli      | 10 582                   | 12 230               | 577                  | 19 889    | 2 268                | -                         | -                    | 91 770         | 3 227 480                                |
|                            | August    | 10 311                   | 11 789               | 574                  | 19 267    | 2 184                | -                         | -                    | 88 613         | 3 131 130                                |
|                            | September | 9 360                    | 10 709               | 511                  | 17 575    | 1 984                | -                         | -                    | 80 323         | 2 833 440                                |
|                            | Oktober   | 8 736                    | 11 099               | 516                  | 20 041    | 2 051                | -                         | -                    | 82 897         | 2 988 402                                |
|                            | November  | 8 102                    | 9 614                | 464                  | 16 310    | 1 811                | -                         | -                    | 72 567         | 2 599 544                                |
|                            | Dezember  | 8 004                    | 10 133               | 460                  | 18 216    | 1 891                | -                         | -                    | 76 211         | 2 765 987                                |
| 2013                       | Januar    | 7 628                    | 8 974                | 446                  | 15 275    | 1 660                | -                         | -                    | 67 688         | 2 443 427                                |
| Nichtwohngebäude           |           |                          |                      |                      |           |                      |                           |                      |                |  |
| 2011                       | Januar    | 1 968                    | 13 106               | 1 852                | 440       | 28                   | 91                        | 3                    | 1 207          | 1 441 219                                |
|                            | Februar   | 2 021                    | 14 513               | 2 004                | 222       | 21                   | -                         | -                    | 799            | 1 551 435                                |
|                            | März      | 2 613                    | 16 981               | 2 485                | 306       | 27                   | 32                        | 1                    | 1 112          | 1 874 285                                |
|                            | April     | 2 511                    | 15 164               | 2 256                | 263       | 23                   | -                         | -                    | 887            | 1 773 939                                |
|                            | Mai       | 3 109                    | 20 147               | 2 837                | 661       | 49                   | -                         | -                    | 1 823          | 2 064 309                                |
|                            | Juni      | 2 710                    | 16 242               | 2 389                | 262       | 23                   | 58                        | 2                    | 1 015          | 1 842 647                                |
|                            | Juli      | 2 861                    | 17 784               | 2 585                | 266       | 21                   | -                         | -                    | 837            | 1 850 162                                |
|                            | August    | 2 802                    | 17 290               | 2 560                | 408       | 33                   | 76                        | 2                    | 1 317          | 1 903 523                                |
|                            | September | 2 849                    | 17 673               | 2 598                | 349       | 28                   | 56                        | 1                    | 1 166          | 2 016 408                                |
|                            | Oktober   | 2 909                    | 22 988               | 2 981                | 478       | 41                   | 140                       | 4                    | 1 624          | 2 480 552                                |
|                            | November  | 2 802                    | 19 218               | 2 678                | 418       | 29                   | -                         | -                    | 1 152          | 2 068 138                                |
|                            | Dezember  | 2 924                    | 22 538               | 3 061                | 580       | 43                   | -                         | -                    | 1 614          | 2 706 990                                |
| 2012                       | Januar    | 1 671                    | 13 114               | 1 865                | 276       | 19                   | -                         | -                    | 694            | 1 574 294                                |
|                            | Februar   | 1 921                    | 14 283               | 2 004                | 209       | 18                   | -                         | -                    | 718            | 1 687 213                                |
|                            | März      | 2 778                    | 15 914               | 2 397                | 316       | 26                   | -                         | -                    | 1 032          | 1 769 391                                |
|                            | April     | 2 454                    | 16 716               | 2 421                | 343       | 25                   | -                         | -                    | 1 006          | 1 831 893                                |
|                            | Mai       | 3 110                    | 20 431               | 2 930                | 399       | 38                   | -                         | -                    | 1 481          | 2 183 298                                |
|                            | Juni      | 3 180                    | 22 993               | 3 103                | 413       | 34                   | -                         | -                    | 1 093          | 2 318 843                                |
|                            | Juli      | 3 113                    | 22 433               | 3 279                | 399       | 32                   | -                         | -                    | 1 218          | 2 545 217                                |
|                            | August    | 2 769                    | 17 400               | 2 481                | 264       | 27                   | -                         | -                    | 979            | 2 003 009                                |
|                            | September | 2 498                    | 16 438               | 2 388                | 208       | 21                   | -                         | -                    | 773            | 1 870 296                                |
|                            | Oktober   | 2 460                    | 17 297               | 2 465                | 262       | 24                   | -                         | -                    | 907            | 2 204 193                                |
|                            | November  | 2 208                    | 15 821               | 2 239                | 466       | 36                   | -                         | -                    | 1 388          | 1 968 066                                |
|                            | Dezember  | 2 058                    | 16 385               | 2 175                | 343       | 32                   | -                         | -                    | 1 252          | 2 026 603                                |
| 2013                       | Januar    | 1 800                    | 13 909               | 2 084                | 445       | 25                   | -                         | -                    | 994            | 1 847 469                                |

1) Ab Berichtsjahr 2012 werden die "Sonstigen Wohneinheiten" als Wohnungen erfasst.

| Monat                            |           | Errichtung neuer Gebäude |                 |            |           |            |                           |            |                |  |
|----------------------------------|-----------|--------------------------|-----------------|------------|-----------|------------|---------------------------|------------|----------------|--|
|                                  |           | Gebäude                  | Raum-<br>inhalt | Nutzfläche | Wohnungen |            | sonstige Wohneinheiten 1) |            | Wohn-<br>räume | veranschlagte<br>Kosten des<br>Bauwerkes |
|                                  |           |                          |                 |            | insgesamt | Wohnfläche | insgesamt                 | Wohnfläche |                |  |
|                                  |           | Anzahl                   | 1 000 m³        | 1 000 m²   | Anzahl    | 1 000 m²   | Anzahl                    | 1 000 m²   | Anzahl         | 1 000 EUR                                |
| Von den Nichtwohngebäuden waren: |           |                          |                 |            |           |            |                           |            |                |  |
| Öffentliche Bauherren            |           |                          |                 |            |           |            |                           |            |                |  |
| 2011                             | Januar    | 197                      | 1 503           | 242        | 53        | 3          | 90                        | 3          | 207            | 402 399                                  |
|                                  | Februar   | 237                      | 1 016           | 175        | 30        | 3          | -                         | -          | 112            | 297 483                                  |
|                                  | März      | 257                      | 1 207           | 223        | 9         | 1          | 32                        | 1          | 70             | 357 463                                  |
|                                  | April     | 259                      | 1 466           | 254        | 21        | 1          | -                         | -          | 44             | 471 839                                  |
|                                  | Mai       | 273                      | 1 415           | 253        | 19        | 1          | -                         | -          | 49             | 445 929                                  |
|                                  | Juni      | 273                      | 1 356           | 251        | 53        | 4          | -                         | -          | 146            | 415 391                                  |
|                                  | Juli      | 298                      | 1 433           | 242        | 15        | 1          | -                         | -          | 39             | 400 433                                  |
|                                  | August    | 269                      | 1 448           | 243        | 33        | 2          | 16                        | 0          | 98             | 437 137                                  |
|                                  | September | 313                      | 1 556           | 283        | 27        | 2          | -                         | -          | 93             | 461 779                                  |
|                                  | Oktober   | 294                      | 1 540           | 263        | 173       | 7          | 28                        | 1          | 340            | 463 128                                  |
|                                  | November  | 266                      | 1 214           | 208        | 30        | 2          | -                         | -          | 92             | 340 662                                  |
|                                  | Dezember  | 291                      | 1 794           | 285        | 35        | 2          | -                         | -          | 101            | 578 226                                  |
| 2012                             | Januar    | 182                      | 989             | 168        | 121       | 4          | -                         | -          | 187            | 317 370                                  |
|                                  | Februar   | 166                      | 947             | 166        | 9         | 1          | -                         | -          | 29             | 279 126                                  |
|                                  | März      | 225                      | 1 079           | 206        | 47        | 3          | -                         | -          | 137            | 316 750                                  |
|                                  | April     | 207                      | 1 106           | 180        | 88        | 4          | -                         | -          | 159            | 307 210                                  |
|                                  | Mai       | 310                      | 1 477           | 255        | 20        | 2          | -                         | -          | 70             | 386 536                                  |
|                                  | Juni      | 302                      | 1 393           | 239        | 67        | 5          | -                         | -          | 112            | 459 998                                  |
|                                  | Juli      | 344                      | 1 576           | 282        | 52        | 3          | -                         | -          | 128            | 474 186                                  |
|                                  | August    | 306                      | 1 181           | 207        | 22        | 2          | -                         | -          | 76             | 353 048                                  |
|                                  | September | 300                      | 1 528           | 276        | 34        | 1          | -                         | -          | 58             | 494 960                                  |
|                                  | Oktober   | 263                      | 1 480           | 248        | 27        | 2          | -                         | -          | 68             | 504 024                                  |
|                                  | November  | 241                      | 1 113           | 200        | 58        | 3          | -                         | -          | 165            | 351 560                                  |
|                                  | Dezember  | 274                      | 1 813           | 282        | 48        | 4          | -                         | -          | 277            | 573 880                                  |
| 2013                             | Januar    | 222                      | 1 345           | 217        | 27        | 3          | -                         | -          | 89             | 511 723                                  |
| Nichtöffentliche Bauherren       |           |                          |                 |            |           |            |                           |            |                |  |
| 2011                             | Januar    | 1 771                    | 11 603          | 1 611      | 387       | 25         | 1                         | -          | 1 000          | 1 038 820                                |
|                                  | Februar   | 1 784                    | 13 496          | 1 829      | 192       | 18         | -                         | -          | 687            | 1 253 952                                |
|                                  | März      | 2 356                    | 15 774          | 2 262      | 297       | 26         | -                         | -          | 1 042          | 1 516 822                                |
|                                  | April     | 2 252                    | 13 698          | 2 002      | 242       | 22         | -                         | -          | 843            | 1 302 100                                |
|                                  | Mai       | 2 836                    | 18 731          | 2 584      | 642       | 48         | -                         | -          | 1 774          | 1 618 380                                |
|                                  | Juni      | 2 437                    | 14 886          | 2 138      | 209       | 20         | 58                        | 2          | 869            | 1 427 256                                |
|                                  | Juli      | 2 563                    | 16 351          | 2 343      | 251       | 20         | -                         | -          | 798            | 1 449 729                                |
|                                  | August    | 2 533                    | 15 842          | 2 317      | 375       | 31         | 60                        | 1          | 1 219          | 1 466 386                                |
|                                  | September | 2 536                    | 16 117          | 2 315      | 322       | 26         | 56                        | 1          | 1 073          | 1 554 629                                |
|                                  | Oktober   | 2 615                    | 21 448          | 2 718      | 305       | 34         | 112                       | 4          | 1 284          | 2 017 424                                |
|                                  | November  | 2 536                    | 18 003          | 2 470      | 388       | 27         | -                         | -          | 1 060          | 1 727 476                                |
|                                  | Dezember  | 2 633                    | 20 743          | 2 775      | 545       | 40         | -                         | -          | 1 513          | 2 128 764                                |
| 2012                             | Januar    | 1 489                    | 12 125          | 1 697      | 155       | 14         | -                         | -          | 507            | 1 256 924                                |
|                                  | Februar   | 1 755                    | 13 336          | 1 838      | 200       | 17         | -                         | -          | 689            | 1 408 087                                |
|                                  | März      | 2 553                    | 14 835          | 2 191      | 269       | 23         | -                         | -          | 895            | 1 452 641                                |
|                                  | April     | 2 247                    | 15 611          | 2 241      | 255       | 22         | -                         | -          | 847            | 1 524 683                                |
|                                  | Mai       | 2 800                    | 18 954          | 2 675      | 379       | 37         | -                         | -          | 1 411          | 1 796 762                                |
|                                  | Juni      | 2 878                    | 21 600          | 2 864      | 346       | 29         | -                         | -          | 981            | 1 858 845                                |
|                                  | Juli      | 2 769                    | 20 856          | 2 997      | 347       | 29         | -                         | -          | 1 090          | 2 071 031                                |
|                                  | August    | 2 463                    | 16 219          | 2 275      | 242       | 25         | -                         | -          | 903            | 1 649 961                                |
|                                  | September | 2 198                    | 14 909          | 2 111      | 174       | 19         | -                         | -          | 715            | 1 375 336                                |
|                                  | Oktober   | 2 197                    | 15 817          | 2 217      | 235       | 22         | -                         | -          | 839            | 1 700 169                                |
|                                  | November  | 1 967                    | 14 708          | 2 039      | 408       | 33         | -                         | -          | 1 223          | 1 616 506                                |
|                                  | Dezember  | 1 784                    | 14 572          | 1 892      | 295       | 28         | -                         | -          | 975            | 1 452 723                                |
| 2013                             | Januar    | 1 578                    | 12 563          | 1 867      | 418       | 23         | -                         | -          | 905            | 1 335 746                                |
| Ausgewählte Infrastrukturgebäude |           |                          |                 |            |           |            |                           |            |                |  |
| 2011                             | Januar    | 306                      | 2 173           | 342        | 235       | 12         | 90                        | 3          | 536            | 491 788                                  |
|                                  | Februar   | 288                      | 1 411           | 239        | 44        | 4          | -                         | -          | 160            | 384 128                                  |
|                                  | März      | 335                      | 1 556           | 292        | 45        | 3          | 32                        | 1          | 153            | 443 651                                  |
|                                  | April     | 356                      | 1 604           | 287        | 87        | 5          | -                         | -          | 205            | 468 166                                  |
|                                  | Mai       | 370                      | 2 020           | 353        | 142       | 7          | -                         | -          | 260            | 495 748                                  |
|                                  | Juni      | 351                      | 1 885           | 358        | 101       | 7          | 32                        | 1          | 311            | 498 882                                  |
|                                  | Juli      | 355                      | 1 891           | 317        | 102       | 4          | -                         | -          | 197            | 509 312                                  |
|                                  | August    | 354                      | 1 850           | 320        | 134       | 6          | 76                        | 2          | 353            | 511 298                                  |
|                                  | September | 355                      | 1 768           | 317        | 121       | 4          | 56                        | 1          | 243            | 489 096                                  |
|                                  | Oktober   | 379                      | 2 659           | 402        | 196       | 9          | 138                       | 3          | 515            | 705 321                                  |
|                                  | November  | 322                      | 1 910           | 311        | 66        | 5          | -                         | -          | 208            | 409 618                                  |
|                                  | Dezember  | 394                      | 2 535           | 409        | 221       | 9          | -                         | -          | 354            | 753 526                                  |
| 2012                             | Januar    | 212                      | 1 522           | 262        | 194       | 10         | -                         | -          | 373            | 402 043                                  |
|                                  | Februar   | 211                      | 1 324           | 209        | 55        | 4          | -                         | -          | 149            | 361 929                                  |
|                                  | März      | 292                      | 1 833           | 325        | 147       | 8          | -                         | -          | 318            | 495 054                                  |
|                                  | April     | 235                      | 1 426           | 228        | 151       | 8          | -                         | -          | 344            | 363 426                                  |
|                                  | Mai       | 349                      | 1 733           | 317        | 54        | 4          | -                         | -          | 166            | 463 714                                  |
|                                  | Juni      | 389                      | 1 837           | 314        | 216       | 14         | -                         | -          | 385            | 492 651                                  |
|                                  | Juli      | 428                      | 2 284           | 411        | 167       | 7          | -                         | -          | 304            | 607 860                                  |
|                                  | August    | 377                      | 1 760           | 316        | 73        | 6          | -                         | -          | 248            | 477 912                                  |
|                                  | September | 349                      | 1 851           | 330        | 42        | 3          | -                         | -          | 141            | 553 306                                  |
|                                  | Oktober   | 296                      | 1 865           | 296        | 62        | 4          | -                         | -          | 160            | 614 434                                  |
|                                  | November  | 308                      | 1 907           | 290        | 180       | 9          | -                         | -          | 424            | 471 551                                  |
|                                  | Dezember  | 315                      | 2 056           | 328        | 83        | 6          | -                         | -          | 349            | 650 169                                  |
| 2013                             | Januar    | 249                      | 1 872           | 310        | 248       | 9          | -                         | -          | 366            | 615 178                                  |

1) Ab Berichtsjahr 2012 werden die "Sonstigen Wohneinheiten" als Wohnungen erfasst.

| Monat                                 |                      | Errichtung neuer Gebäude |                 |                      |           |                      |                           |            |                |  |
|---------------------------------------|----------------------|--------------------------|-----------------|----------------------|-----------|----------------------|---------------------------|------------|----------------|--|
|                                       |                      | Gebäude                  | Raum-<br>inhalt | Nutzfläche           | Wohnungen |                      | sonstige Wohneinheiten 1) |            | Wohn-<br>räume | veranschlagte<br>Kosten des<br>Bauwerkes |
|                                       |                      |                          |                 |                      | insgesamt | Wohnfläche           | insgesamt                 | Wohnfläche |                |  |
|                                       |                      |                          |                 |                      |           |                      |                           |            |                |  |
| Anzahl                                | 1 000 m <sup>3</sup> | 1 000 m <sup>2</sup>     | Anzahl          | 1 000 m <sup>2</sup> | Anzahl    | 1 000 m <sup>2</sup> | Anzahl                    | 1 000 EUR  |                |  |
| Wohngebäude mit 1 oder 2 Wohnungen    |                      |                          |                 |                      |           |                      |                           |            |                |  |
| 2011                                  | Januar               | 6 604                    | 5 397           | 256                  | 7 102     | 1 003                | 7                         | 0          | 40 962         | 1 373 143                                |
|                                       | Februar              | 7 414                    | 6 292           | 307                  | 8 045     | 1 149                | 5                         | 0          | 46 699         | 1 619 461                                |
|                                       | März                 | 9 802                    | 8 298           | 411                  | 10 626    | 1 514                | 5                         | 0          | 61 935         | 2 105 216                                |
|                                       | April                | 8 795                    | 7 475           | 366                  | 9 573     | 1 362                | 6                         | 0          | 55 585         | 1 900 713                                |
|                                       | Mai                  | 10 132                   | 8 504           | 414                  | 11 054    | 1 568                | 17                        | 1          | 63 646         | 2 157 924                                |
|                                       | Juni                 | 8 547                    | 7 261           | 351                  | 9 310     | 1 333                | 3                         | 0          | 54 188         | 1 862 517                                |
|                                       | Juli                 | 8 932                    | 7 559           | 365                  | 9 658     | 1 386                | 6                         | 0          | 56 058         | 1 941 364                                |
|                                       | August               | 8 931                    | 7 469           | 350                  | 9 681     | 1 375                | 5                         | 0          | 55 741         | 1 922 872                                |
|                                       | September            | 7 994                    | 6 739           | 316                  | 8 700     | 1 240                | 7                         | 0          | 50 222         | 1 725 302                                |
|                                       | Oktober              | 8 357                    | 6 861           | 308                  | 9 053     | 1 280                | 6                         | 0          | 51 925         | 1 752 999                                |
|                                       | November             | 7 704                    | 6 211           | 274                  | 8 287     | 1 160                | 9                         | 1          | 47 447         | 1 619 868                                |
|                                       | Dezember             | 9 394                    | 7 484           | 329                  | 10 171    | 1 410                | 4                         | 0          | 57 543         | 1 936 811                                |
| 2012                                  | Januar               | 5 850                    | 4 869           | 238                  | 6 342     | 899                  | -                         | -          | 36 584         | 1 284 903                                |
|                                       | Februar              | 6 342                    | 5 491           | 271                  | 6 931     | 1 000                | -                         | -          | 40 353         | 1 447 563                                |
|                                       | März                 | 8 852                    | 7 492           | 371                  | 9 729     | 1 378                | -                         | -          | 55 929         | 1 958 487                                |
|                                       | April                | 7 922                    | 6 694           | 330                  | 8 624     | 1 230                | -                         | -          | 49 747         | 1 764 459                                |
|                                       | Mai                  | 9 695                    | 8 143           | 401                  | 10 573    | 1 507                | -                         | -          | 60 600         | 2 151 670                                |
|                                       | Juni                 | 9 822                    | 8 189           | 396                  | 10 714    | 1 521                | -                         | -          | 61 669         | 2 152 927                                |
|                                       | Juli                 | 9 495                    | 8 032           | 385                  | 10 354    | 1 486                | -                         | -          | 59 598         | 2 102 303                                |
|                                       | August               | 9 306                    | 7 794           | 384                  | 10 194    | 1 440                | -                         | -          | 58 355         | 2 080 339                                |
|                                       | September            | 8 381                    | 6 973           | 330                  | 9 123     | 1 293                | -                         | -          | 52 067         | 1 850 176                                |
|                                       | Oktober              | 7 702                    | 6 447           | 311                  | 8 453     | 1 189                | -                         | -          | 47 780         | 1 742 501                                |
|                                       | November             | 7 180                    | 5 867           | 284                  | 7 836     | 1 096                | -                         | -          | 44 395         | 1 574 384                                |
|                                       | Dezember             | 6 896                    | 5 685           | 262                  | 7 537     | 1 061                | -                         | -          | 42 618         | 1 538 470                                |
| 2013                                  | Januar               | 6 778                    | 5 761           | 277                  | 7 474     | 1 062                | -                         | -          | 42 527         | 1 571 777                                |
| Wohngebäude mit 3 oder mehr Wohnungen |                      |                          |                 |                      |           |                      |                           |            |                |  |
| 2011                                  | Januar               | 616                      | 2 384           | 105                  | 5 384     | 457                  | 22                        | 1          | 18 871         | 628 667                                  |
|                                       | Februar              | 679                      | 2 414           | 98                   | 5 776     | 465                  | -                         | -          | 19 108         | 642 829                                  |
|                                       | März                 | 833                      | 3 019           | 129                  | 6 842     | 568                  | 1                         | -          | 24 100         | 789 365                                  |
|                                       | April                | 721                      | 2 565           | 106                  | 5 677     | 485                  | -                         | -          | 19 777         | 662 519                                  |
|                                       | Mai                  | 838                      | 3 052           | 131                  | 7 006     | 575                  | -                         | -          | 24 138         | 771 853                                  |
|                                       | Juni                 | 823                      | 2 992           | 130                  | 7 069     | 572                  | 2                         | 0          | 24 245         | 783 137                                  |
|                                       | Juli                 | 794                      | 3 003           | 135                  | 6 505     | 563                  | 5                         | 0          | 22 719         | 790 103                                  |
|                                       | August               | 917                      | 3 488           | 145                  | 7 977     | 668                  | -                         | -          | 27 751         | 924 874                                  |
|                                       | September            | 896                      | 3 614           | 152                  | 8 069     | 683                  | 2                         | 0          | 27 687         | 937 623                                  |
|                                       | Oktober              | 833                      | 3 171           | 149                  | 7 255     | 594                  | 6                         | 0          | 24 794         | 843 726                                  |
|                                       | November             | 799                      | 3 179           | 129                  | 7 141     | 598                  | 12                        | 1          | 25 071         | 873 059                                  |
|                                       | Dezember             | 1 146                    | 4 243           | 185                  | 10 212    | 809                  | 2                         | 0          | 33 187         | 1 108 834                                |
| 2012                                  | Januar               | 606                      | 2 117           | 89                   | 4 718     | 404                  | -                         | -          | 16 605         | 580 329                                  |
|                                       | Februar              | 727                      | 2 843           | 129                  | 6 570     | 541                  | -                         | -          | 22 229         | 762 818                                  |
|                                       | März                 | 825                      | 3 161           | 163                  | 6 998     | 593                  | -                         | -          | 24 398         | 849 511                                  |
|                                       | April                | 846                      | 3 047           | 137                  | 6 765     | 577                  | -                         | -          | 23 929         | 817 480                                  |
|                                       | Mai                  | 1 021                    | 3 749           | 160                  | 8 631     | 713                  | -                         | -          | 28 656         | 1 011 511                                |
|                                       | Juni                 | 1 077                    | 4 213           | 197                  | 9 368     | 799                  | -                         | -          | 32 531         | 1 096 790                                |
|                                       | Juli                 | 1 068                    | 4 062           | 184                  | 8 993     | 757                  | -                         | -          | 31 140         | 1 085 431                                |
|                                       | August               | 984                      | 3 893           | 185                  | 8 478     | 725                  | -                         | -          | 29 519         | 1 019 298                                |
|                                       | September            | 969                      | 3 678           | 177                  | 8 209     | 679                  | -                         | -          | 27 811         | 966 125                                  |
|                                       | Oktober              | 1 012                    | 4 408           | 196                  | 9 774     | 812                  | -                         | -          | 32 992         | 1 171 671                                |
|                                       | November             | 907                      | 3 670           | 176                  | 8 124     | 702                  | -                         | -          | 27 530         | 996 088                                  |
|                                       | Dezember             | 1 094                    | 4 273           | 192                  | 9 549     | 800                  | -                         | -          | 32 298         | 1 177 550                                |
| 2013                                  | Januar               | 839                      | 3 103           | 160                  | 7 100     | 580                  | -                         | -          | 24 376         | 833 089                                  |
| Wohngebäude mit Eigentumswohnungen    |                      |                          |                 |                      |           |                      |                           |            |                |  |
| 2011                                  | Januar               | 427                      | 1 570           | 73                   | 3 248     | 303                  | 1                         | -          | 12 143         | 413 814                                  |
|                                       | Februar              | 443                      | 1 504           | 63                   | 3 311     | 298                  | 1                         | 0          | 11 990         | 393 562                                  |
|                                       | März                 | 517                      | 1 827           | 80                   | 3 946     | 342                  | 1                         | -          | 14 309         | 478 613                                  |
|                                       | April                | 456                      | 1 558           | 69                   | 3 248     | 302                  | 4                         | 0          | 11 883         | 401 892                                  |
|                                       | Mai                  | 561                      | 1 929           | 85                   | 4 007     | 367                  | 3                         | 0          | 15 005         | 487 836                                  |
|                                       | Juni                 | 497                      | 1 803           | 79                   | 3 889     | 345                  | 2                         | 0          | 13 885         | 483 021                                  |
|                                       | Juli                 | 463                      | 1 814           | 87                   | 3 579     | 334                  | 1                         | 0          | 13 327         | 475 486                                  |
|                                       | August               | 637                      | 2 210           | 91                   | 4 783     | 434                  | 2                         | 0          | 17 580         | 568 755                                  |
|                                       | September            | 541                      | 2 228           | 92                   | 4 835     | 427                  | -                         | -          | 16 836         | 580 940                                  |
|                                       | Oktober              | 603                      | 1 850           | 92                   | 4 047     | 355                  | 2                         | 0          | 14 579         | 486 689                                  |
|                                       | November             | 591                      | 2 064           | 87                   | 4 342     | 392                  | 1                         | 0          | 15 982         | 585 977                                  |
|                                       | Dezember             | 678                      | 2 550           | 117                  | 5 993     | 490                  | 2                         | 0          | 19 715         | 662 482                                  |
| 2012                                  | Januar               | 367                      | 1 317           | 53                   | 2 765     | 253                  | -                         | -          | 9 803          | 361 118                                  |
|                                       | Februar              | 424                      | 1 804           | 87                   | 3 945     | 348                  | -                         | -          | 13 920         | 488 683                                  |
|                                       | März                 | 486                      | 1 976           | 109                  | 4 034     | 364                  | -                         | -          | 14 343         | 517 039                                  |
|                                       | April                | 552                      | 2 055           | 94                   | 4 322     | 390                  | -                         | -          | 15 793         | 548 882                                  |
|                                       | Mai                  | 699                      | 2 243           | 95                   | 4 727     | 439                  | -                         | -          | 17 133         | 592 616                                  |
|                                       | Juni                 | 689                      | 2 562           | 117                  | 5 385     | 490                  | -                         | -          | 19 519         | 657 350                                  |
|                                       | Juli                 | 677                      | 2 694           | 122                  | 5 669     | 509                  | -                         | -          | 20 346         | 722 611                                  |
|                                       | August               | 605                      | 2 307           | 109                  | 4 711     | 435                  | -                         | -          | 17 150         | 606 516                                  |
|                                       | September            | 598                      | 2 278           | 115                  | 4 826     | 423                  | -                         | -          | 16 959         | 597 489                                  |
|                                       | Oktober              | 643                      | 3 030           | 139                  | 6 430     | 555                  | -                         | -          | 22 228         | 799 433                                  |
|                                       | November             | 572                      | 2 455           | 120                  | 5 200     | 472                  | -                         | -          | 17 425         | 659 861                                  |
|                                       | Dezember             | 692                      | 2 641           | 124                  | 5 534     | 497                  | -                         | -          | 19 456         | 715 401                                  |
| 2013                                  | Januar               | 502                      | 1 811           | 94                   | 3 962     | 345                  | -                         | -          | 14 149         | 483 383                                  |

1) Ab Berichtsjahr 2012 werden die "Sonstigen Wohneinheiten" als Wohnungen erfasst.



| Monat                             | Baumaßnahmen an bestehenden Gebäuden |                      |           |                      |                           |                      |           |                                    |
|-----------------------------------|--------------------------------------|----------------------|-----------|----------------------|---------------------------|----------------------|-----------|------------------------------------|
|                                   | Baumaßnahmen                         | Nutzfläche           | Wohnungen |                      | sonstige Wohneinheiten 1) |                      | Wohnräume | veranschlagte Kosten des Bauwerkes |
|                                   |                                      |                      | insgesamt | Wohnfläche           | insgesamt                 | Wohnfläche           |           |                                    |
|                                   | Anzahl                               | 1 000 m <sup>2</sup> | Anzahl    | 1 000 m <sup>2</sup> | Anzahl                    | 1 000 m <sup>2</sup> | Anzahl    | 1 000 EUR                          |
| <b>Wohn- und Nichtwohngebäude</b> |                                      |                      |           |                      |                           |                      |           |                                    |
| 2011                              | Januar                               | 4 347                | 208       | 1 906                | 230                       | 133                  | 5         | 7 913                              |
|                                   | Februar                              | 4 567                | 237       | 1 660                | 228                       | 32                   | 0         | 7 788                              |
|                                   | März                                 | 5 487                | 350       | 1 818                | 264                       | 70                   | 2         | 9 166                              |
|                                   | April                                | 5 384                | 214       | 1 501                | 231                       | 49                   | 2         | 8 276                              |
|                                   | Mai                                  | 6 608                | 243       | 2 967                | 361                       | - 266                | - 9       | 12 245                             |
|                                   | Juni                                 | 6 482                | 297       | 1 740                | 285                       | 140                  | 6         | 9 685                              |
|                                   | Juli                                 | 6 390                | 252       | 2 190                | 328                       | - 71                 | - 0       | 11 212                             |
|                                   | August                               | 6 217                | 274       | 1 365                | 264                       | - 65                 | - 1       | 8 325                              |
|                                   | September                            | 5 832                | 335       | 2 131                | 266                       | 34                   | 3         | 9 451                              |
|                                   | Oktober                              | 5 758                | 300       | 1 828                | 272                       | - 43                 | - 3       | 9 160                              |
|                                   | November                             | 5 496                | 246       | 1 885                | 270                       | - 15                 | -         | 9 043                              |
|                                   | Dezember                             | 5 860                | 286       | 2 621                | 316                       | - 125                | - 3       | 10 811                             |
| 2012                              | Januar                               | 4 332                | 179       | 1 914                | 220                       | -                    | -         | 7 339                              |
|                                   | Februar                              | 4 420                | 236       | 1 632                | 220                       | -                    | -         | 8 005                              |
|                                   | März                                 | 5 609                | 222       | 2 196                | 289                       | -                    | -         | 9 539                              |
|                                   | April                                | 5 213                | 243       | 1 923                | 244                       | -                    | -         | 8 241                              |
|                                   | Mai                                  | 6 882                | 268       | 2 289                | 338                       | -                    | -         | 11 655                             |
|                                   | Juni                                 | 6 896                | 356       | 2 196                | 316                       | -                    | -         | 10 473                             |
|                                   | Juli                                 | 7 036                | 267       | 1 742                | 303                       | -                    | -         | 9 654                              |
|                                   | August                               | 6 673                | 257       | 2 113                | 324                       | -                    | -         | 10 387                             |
|                                   | September                            | 6 033                | 199       | 2 677                | 304                       | -                    | -         | 10 694                             |
|                                   | Oktober                              | 5 890                | 239       | 1 862                | 276                       | -                    | -         | 8 727                              |
|                                   | November                             | 5 262                | 267       | 1 612                | 232                       | -                    | -         | 7 435                              |
|                                   | Dezember                             | 5 005                | 153       | 2 256                | 264                       | -                    | -         | 8 713                              |
| 2013                              | Januar                               | 4 747                | 265       | 1 935                | 243                       | -                    | -         | 8 844                              |
| <b>Wohngebäude</b>                |                                      |                      |           |                      |                           |                      |           |                                    |
| 2011                              | Januar                               | 3 042                | - 90      | 2 009                | 234                       | 111                  | 4         | 8 241                              |
|                                   | Februar                              | 3 201                | - 73      | 1 545                | 219                       | 19                   | - 0       | 7 559                              |
|                                   | März                                 | 3 960                | - 75      | 1 757                | 255                       | 73                   | 2         | 8 985                              |
|                                   | April                                | 3 966                | - 46      | 1 389                | 224                       | 64                   | 3         | 8 031                              |
|                                   | Mai                                  | 4 799                | - 111     | 2 902                | 357                       | - 288                | - 10      | 12 103                             |
|                                   | Juni                                 | 4 733                | - 74      | 1 752                | 283                       | 139                  | 6         | 9 795                              |
|                                   | Juli                                 | 4 627                | - 119     | 2 155                | 325                       | - 79                 | - 1       | 11 228                             |
|                                   | August                               | 4 478                | - 65      | 1 597                | 274                       | 6                    | 1         | 9 174                              |
|                                   | September                            | 4 060                | - 80      | 2 063                | 262                       | 19                   | 2         | 9 378                              |
|                                   | Oktober                              | 4 047                | - 77      | 1 774                | 266                       | - 96                 | - 4       | 9 012                              |
|                                   | November                             | 3 861                | - 94      | 1 880                | 270                       | - 10                 | -         | 9 083                              |
|                                   | Dezember                             | 4 052                | - 108     | 2 560                | 307                       | - 115                | - 3       | 10 712                             |
| 2012                              | Januar                               | 3 035                | - 82      | 1 830                | 215                       | -                    | -         | 7 317                              |
|                                   | Februar                              | 3 119                | - 74      | 1 787                | 220                       | -                    | -         | 8 151                              |
|                                   | März                                 | 4 068                | - 100     | 2 159                | 284                       | -                    | -         | 9 439                              |
|                                   | April                                | 3 865                | - 61      | 1 859                | 240                       | -                    | -         | 8 146                              |
|                                   | Mai                                  | 4 943                | - 114     | 2 357                | 339                       | -                    | -         | 11 890                             |
|                                   | Juni                                 | 4 978                | - 94      | 2 100                | 307                       | -                    | -         | 10 283                             |
|                                   | Juli                                 | 5 132                | - 91      | 1 753                | 299                       | -                    | -         | 9 637                              |
|                                   | August                               | 4 901                | - 90      | 2 045                | 319                       | -                    | -         | 10 306                             |
|                                   | September                            | 4 335                | - 93      | 2 523                | 295                       | -                    | -         | 10 465                             |
|                                   | Oktober                              | 4 148                | - 81      | 1 791                | 275                       | -                    | -         | 8 743                              |
|                                   | November                             | 3 766                | - 67      | 1 570                | 229                       | -                    | -         | 7 473                              |
|                                   | Dezember                             | 3 556                | - 101     | 2 286                | 260                       | -                    | -         | 8 812                              |
| 2013                              | Januar                               | 3 374                | - 90      | 1 872                | 237                       | -                    | -         | 8 818                              |
| <b>Nichtwohngebäude</b>           |                                      |                      |           |                      |                           |                      |           |                                    |
| 2011                              | Januar                               | 1 305                | 298       | - 103                | - 4                       | 22                   | 1         | - 328                              |
|                                   | Februar                              | 1 366                | 309       | 115                  | 9                         | 13                   | 0         | 229                                |
|                                   | März                                 | 1 527                | 425       | 61                   | 9                         | - 3                  | -         | 181                                |
|                                   | April                                | 1 418                | 260       | 112                  | 7                         | - 15                 | - 0       | 245                                |
|                                   | Mai                                  | 1 809                | 355       | 65                   | 4                         | 22                   | 1         | 142                                |
|                                   | Juni                                 | 1 749                | 371       | - 12                 | 2                         | 1                    | -         | - 110                              |
|                                   | Juli                                 | 1 763                | 371       | 35                   | 3                         | 8                    | 0         | - 16                               |
|                                   | August                               | 1 739                | 339       | - 232                | - 10                      | - 71                 | - 2       | - 849                              |
|                                   | September                            | 1 772                | 415       | 68                   | 4                         | 15                   | 0         | 73                                 |
|                                   | Oktober                              | 1 711                | 378       | 54                   | 6                         | 53                   | 1         | 148                                |
|                                   | November                             | 1 635                | 340       | 5                    | 1                         | - 5                  | -         | - 40                               |
|                                   | Dezember                             | 1 808                | 394       | 61                   | 9                         | - 10                 | - 0       | 99                                 |
| 2012                              | Januar                               | 1 297                | 261       | 84                   | 5                         | -                    | -         | 22                                 |
|                                   | Februar                              | 1 301                | 310       | - 155                | - 0                       | -                    | -         | - 146                              |
|                                   | März                                 | 1 541                | 322       | 37                   | 5                         | -                    | -         | 100                                |
|                                   | April                                | 1 348                | 304       | 64                   | 4                         | -                    | -         | 95                                 |
|                                   | Mai                                  | 1 939                | 382       | - 68                 | - 2                       | -                    | -         | - 235                              |
|                                   | Juni                                 | 1 918                | 450       | 96                   | 9                         | -                    | -         | 190                                |
|                                   | Juli                                 | 1 904                | 357       | - 11                 | 4                         | -                    | -         | 17                                 |
|                                   | August                               | 1 772                | 348       | 68                   | 5                         | -                    | -         | 81                                 |
|                                   | September                            | 1 698                | 292       | 154                  | 9                         | -                    | -         | 229                                |
|                                   | Oktober                              | 1 742                | 319       | 71                   | 2                         | -                    | -         | - 16                               |
|                                   | November                             | 1 496                | 334       | 42                   | 3                         | -                    | -         | - 38                               |
|                                   | Dezember                             | 1 449                | 253       | - 30                 | 4                         | -                    | -         | - 99                               |
| 2013                              | Januar                               | 1 373                | 355       | 63                   | 6                         | -                    | -         | 26                                 |

1) Ab Berichtsjahr 2012 werden die "Sonstigen Wohneinheiten" als Wohnungen erfasst.

Bautätigkeit  
4 Baugenehmigungen  
4.2 Hochbau insgesamt  
4.2.1 Nach Gebäudearten und Bauherrengruppen  
Januar 2013

Deutschland

| Gebäudeart<br>-----<br>Bauherr  | Insgesamt (einschl. Baumaßnahmen an bestehenden Gebäuden) |                      |           |                      |                              |                      |                |  |
|---|---|----------------------|-----------|----------------------|------------------------------|----------------------|----------------|--|
|   | Gebäude/<br>Baumaß-<br>nahmen                             | Nutzfläche           | Wohnungen |                      | sonstige Wohneinheiten<br>1) |                      | Wohn-<br>räume | veranschlagte<br>Kosten des<br>Bauwerkes |
|   |   |                      | insgesamt | Wohn-<br>fläche      | insgesamt                    | Wohn-<br>fläche      |                |  |
|   | Anzahl  | 1 000 m <sup>2</sup> | Anzahl    | 1 000 m <sup>2</sup> | Anzahl                       | 1 000 m <sup>2</sup> | Anzahl         | 1 000 EUR                                |
| Wohn- und Nichtwohngebäude  | 14 175  | 2 795                | 17 655    | 1 928                | -                            | -                    | 77 526         | 5 349 467                                |
| Dagegen:  |   |                      |           |                      |                              |                      |                |  |
| Januar 2012   | 12 480  | 2 371                | 13 910    | 1 561                | -                            | -                    | 62 084         | 4 302 243                                |
| Januar 2011   | 13 541  | 2 423                | 14 884    | 1 723                | 403                          | 15                   | 69 254         | 4 253 141                                |
| Januar 2010   | 11 308  | 1 923                | 12 226    | 1 372                | 295                          | 7                    | 55 648         | 3 643 716                                |
| Wohngebäude zusammen  | 11 002  | 356                  | 17 147    | 1 897                | -                            | -                    | 76 506         | 2 875 984                                |
| Davon:  |   |                      |           |                      |                              |                      |                |  |
| Wohngebäude mit 1 Wohnung   | .   | .                    | .         | .                    | .                            | .                    | .              | .  |
| Wohngebäude mit 2 Wohnungen   | .   | .                    | .         | .                    | .                            | .                    | .              | .  |
| Wohngebäude mit 3 oder mehr Wohnungen   | .   | .                    | .         | .                    | .                            | .                    | .              | .  |
| Wohnheime   | 27  | 8                    | 760       | 21                   | -                            | -                    | 888            | 46 547                                   |
| Darunter:   |   |                      |           |                      |                              |                      |                |  |
| Wohngebäude mit Eigentumswohnungen  | 702   | 55                   | 4 500     | 398                  | -                            | -                    | 15 938         | 548 865                                  |
| Von den Bauherren waren:  |   |                      |           |                      |                              |                      |                |  |
| Öffentliche Bauherren   | 73  | 5                    | 364       | 15                   | -                            | -                    | 495            | 43 228                                   |
| Unternehmen   | 1 948   | 109                  | 7 397     | 643                  | -                            | -                    | 26 129         | 953 431                                  |
| Davon:  |   |                      |           |                      |                              |                      |                |  |
| Wohnungsunternehmen   | 1 608   | 98                   | 6 157     | 543                  | -                            | -                    | 21 969         | 817 199                                  |
| Immobilienfonds   | 13  | 4                    | 148       | 10                   | -                            | -                    | 592            | 14 435                                   |
| Sonstige Unternehmen  | 327   | 6                    | 1 092     | 90                   | -                            | -                    | 3 568          | 121 797                                  |
| Private Haushalte   | 8 945   | 242                  | 9 229     | 1 230                | -                            | -                    | 49 498         | 1 855 820                                |
| Organisationen ohne Erwerbszweck  | 36  | 1                    | 157       | 10                   | -                            | -                    | 384            | 23 505                                   |
| Nichtwohngebäude zusammen   | 3 173   | 2 439                | 508       | 31                   | -                            | -                    | 1 020          | 2 473 483                                |
| Davon:  |   |                      |           |                      |                              |                      |                |  |
| Anstaltsgebäude   | 66  | 101                  | 204       | 5                    | -                            | -                    | 220            | 350 223                                  |
| Büro- und Verwaltungsgebäude  | 271   | 253                  | 71        | 6                    | -                            | -                    | 130            | 464 422                                  |
| Landwirtschaftliche Betriebsgebäude   | 629   | 638                  | 32        | 4                    | -                            | -                    | 165            | 164 549                                  |
| Nichtlandwirtschaftliche Betriebsgebäude  | 1 701   | 1 192                | 172       | 14                   | -                            | -                    | 536            | 965 550                                  |
| Darunter:   |   |                      |           |                      |                              |                      |                |  |
| Fabrik- und Werkstattgebäude  | 424   | 376                  | 30        | 4                    | -                            | -                    | 134            | 329 576                                  |
| Handels- und Lagergebäude   | 829   | 682                  | 112       | 9                    | -                            | -                    | 382            | 505 597                                  |
| Hotels und Gaststätten  | 132   | 21                   | 8         | - 0                  | -                            | -                    | - 30           | 54 128                                   |
| Sonstige Nichtwohngebäude   | 506   | 256                  | 29        | 1                    | -                            | -                    | - 31           | 528 739                                  |
| Darunter:   |   |                      |           |                      |                              |                      |                |  |
| Ausgewählte Infrastrukturgebäude  | 595   | 358                  | 229       | 5                    | -                            | -                    | 176            | 876 008                                  |
| Von den Bauherren waren:  |   |                      |           |                      |                              |                      |                |  |
| Öffentliche Bauherren   | 356   | 167                  | - 24      | - 1                  | -                            | -                    | - 63           | 472 496                                  |
| Unternehmen   | 2 013   | 2 055                | 329       | 17                   | -                            | -                    | 611            | 1 625 373                                |
| Davon:  |   |                      |           |                      |                              |                      |                |  |
| Land- und Forstwirtschaft, Fischerei  | 589   | 637                  | 11        | 2                    | -                            | -                    | 53             | 156 769                                  |
| Produzierendes Gewerbe  | 544   | 448                  | 8         | 0                    | -                            | -                    | 18             | 377 222                                  |
| Handel, Kreditinstitute und Versiche-<br>rungsgewerbe, Dienstleistungen so-<br>wie Verkehr und Nachrichtenüber-<br>mittlung | 880   | 971                  | 310       | 15                   | -                            | -                    | 540            | 1 091 382                                |
| Darunter:   |   |                      |           |                      |                              |                      |                |  |
| Immobilienfonds   | 23  | 32                   | 1         | 0                    | -                            | -                    | 6              | 42 479                                   |
| Private Haushalte   | 606   | 125                  | 197       | 15                   | -                            | -                    | 512            | 110 816                                  |
| Organisationen ohne Erwerbszweck  | 198   | 92                   | 6         | - 0                  | -                            | -                    | - 40           | 264 798                                  |

1) Ab Berichtsjahr 2012 werden die "Sonstigen Wohneinheiten" als Wohnungen erfasst.

Bautätigkeit  
4 Baugenehmigungen  
4.2 Hochbau insgesamt  
4.2.1 Nach Gebäudearten und Bauherrengruppen  
Januar 2013

Deutschland

| Gebäudeart<br>-----<br>Bauherr  | Errichtung neuer Gebäude |                      |                      |                |                      |                              |                      |                |  |
|---|--------------------------|----------------------|----------------------|----------------|----------------------|------------------------------|----------------------|----------------|--|
|   | Gebäude                  | Raum-<br>inhalt      | Nutz-<br>fläche      | Wohnungen      |                      | sonstige<br>Wohneinheiten 1) |                      | Wohn-<br>räume | veranschlagte<br>Kosten des<br>Bauwerkes |
|   |                          |                      |                      | ins-<br>gesamt | Wohn-<br>fläche      | ins-<br>gesamt               | Wohn-<br>fläche      |                |  |
|   | Anzahl                   | 1 000 m <sup>3</sup> | 1 000 m <sup>2</sup> | Anzahl         | 1 000 m <sup>2</sup> | Anzahl                       | 1 000 m <sup>2</sup> | Anzahl         | 1 000 EUR                                |
| Wohn- und Nichtwohngebäude  | 9 428                    | 22 883               | 2 529                | 15 720         | 1 685                | -                            | -                    | 68 682         | 4 290 896                                |
| Dagegen:  |                          |                      |                      |                |                      |                              |                      |                |  |
| Januar 2012   | 8 148                    | 20 190               | 2 193                | 11 996         | 1 341                | -                            | -                    | 54 745         | 3 482 216                                |
| Januar 2011   | 9 194                    | 20 967               | 2 215                | 12 978         | 1 493                | 270                          | 11                   | 61 341         | 3 463 819                                |
| Januar 2010   | 7 064                    | 15 899               | 1 730                | 10 561         | 1 157                | 348                          | 8                    | 48 207         | 2 704 424                                |
| Wohngebäude zusammen  | 7 628                    | 8 974                | 446                  | 15 275         | 1 660                | -                            | -                    | 67 688         | 2 443 427                                |
| Davon:  |                          |                      |                      |                |                      |                              |                      |                |  |
| Wohngebäude mit 1 Wohnung   | 6 082                    | 4 940                | 240                  | 6 082          | 908                  | -                            | -                    | 36 256         | 1 350 711                                |
| Wohngebäude mit 2 Wohnungen   | 696                      | 822                  | 37                   | 1 392          | 154                  | -                            | -                    | 6 271          | 221 066                                  |
| Wohngebäude mit 3 oder mehr Wohnungen   | 839                      | 3 103                | 160                  | 7 100          | 580                  | -                            | -                    | 24 376         | 833 089                                  |
| Wohnheime   | 11                       | 109                  | 9                    | 701            | 19                   | -                            | -                    | 785            | 38 561                                   |
| Darunter:   |                          |                      |                      |                |                      |                              |                      |                |  |
| Wohngebäude mit Eigentumswohnungen  | 502                      | 1 811                | 94                   | 3 962          | 345                  | -                            | -                    | 14 149         | 483 383                                  |
| Von den Bauherren waren:  |                          |                      |                      |                |                      |                              |                      |                |  |
| Öffentliche Bauherren   | 17                       | 87                   | 5                    | 420            | 15                   | -                            | -                    | 693            | 31 100                                   |
| Unternehmen   | 1 598                    | 3 114                | 151                  | 6 746          | 589                  | -                            | -                    | 24 334         | 827 316                                  |
| Davon:  |                          |                      |                      |                |                      |                              |                      |                |  |
| Wohnungsunternehmen   | 1 364                    | 2 657                | 125                  | 5 786          | 510                  | -                            | -                    | 20 961         | 712 337                                  |
| Immobilienfonds   | 10                       | 56                   | 4                    | 149            | 10                   | -                            | -                    | 590            | 14 070                                   |
| Sonstige Unternehmen  | 224                      | 400                  | 22                   | 811            | 70                   | -                            | -                    | 2 783          | 100 909                                  |
| Private Haushalte   | 6 004                    | 5 736                | 288                  | 8 015          | 1 049                | -                            | -                    | 42 380         | 1 573 026                                |
| Organisationen ohne Erwerbszweck  | 9                        | 38                   | 2                    | 94             | 7                    | -                            | -                    | 281            | 11 985                                   |
| Nichtwohngebäude zusammen   | 1 800                    | 13 909               | 2 084                | 445            | 25                   | -                            | -                    | 994            | 1 847 469                                |
| Davon:  |                          |                      |                      |                |                      |                              |                      |                |  |
| Anstaltsgebäude   | 27                       | 524                  | 88                   | 206            | 6                    | -                            | -                    | 243            | 234 758                                  |
| Büro- und Verwaltungsgebäude  | 101                      | 1 151                | 224                  | 40             | 3                    | -                            | -                    | 123            | 365 595                                  |
| Landwirtschaftliche Betriebsgebäude   | 477                      | 3 943                | 607                  | 7              | 1                    | -                            | -                    | 33             | 145 431                                  |
| Nichtlandwirtschaftliche Betriebsgebäude  | 985                      | 7 019                | 942                  | 148            | 12                   | -                            | -                    | 467            | 706 790                                  |
| Darunter:   |                          |                      |                      |                |                      |                              |                      |                |  |
| Fabrik- und Werkstattgebäude  | 232                      | 2 610                | 318                  | 21             | 2                    | -                            | -                    | 90             | 257 496                                  |
| Handels- und Lagergebäude   | 506                      | 3 917                | 507                  | 81             | 7                    | -                            | -                    | 284            | 360 335                                  |
| Hotels und Gaststätten  | 21                       | 73                   | 15                   | 22             | 1                    | -                            | -                    | 24             | 27 672                                   |
| Sonstige Nichtwohngebäude   | 210                      | 1 272                | 223                  | 44             | 3                    | -                            | -                    | 128            | 394 895                                  |
| Darunter:   |                          |                      |                      |                |                      |                              |                      |                |  |
| Ausgewählte Infrastrukturgebäude  | 249                      | 1 872                | 310                  | 248            | 9                    | -                            | -                    | 366            | 615 178                                  |
| Von den Bauherren waren:  |                          |                      |                      |                |                      |                              |                      |                |  |
| Öffentliche Bauherren   | 154                      | 897                  | 141                  | 20             | 2                    | -                            | -                    | 57             | 347 500                                  |
| Unternehmen   | 1 244                    | 11 919               | 1 756                | 279            | 15                   | -                            | -                    | 607            | 1 257 990                                |
| Davon:  |                          |                      |                      |                |                      |                              |                      |                |  |
| Land- und Forstwirtschaft, Fischerei  | 465                      | 3 938                | 608                  | 5              | 1                    | -                            | -                    | 25             | 143 559                                  |
| Produzierendes Gewerbe  | 316                      | 3 084                | 371                  | 9              | 1                    | -                            | -                    | 35             | 295 414                                  |
| Handel, Kreditinstitute und Versiche-<br>rungsgewerbe, Dienstleistungen so-<br>wie Verkehr und Nachrichtenüber-<br>mittlung | 463                      | 4 897                | 776                  | 265            | 14                   | -                            | -                    | 547            | 819 017                                  |
| Darunter:   |                          |                      |                      |                |                      |                              |                      |                |  |
| Immobilienfonds   | 9                        | 275                  | 29                   | -              | -                    | -                            | -                    | -              | 27 488                                   |
| Private Haushalte   | 334                      | 644                  | 111                  | 139            | 7                    | -                            | -                    | 298            | 77 756                                   |
| Organisationen ohne Erwerbszweck  | 68                       | 449                  | 75                   | 7              | 1                    | -                            | -                    | 32             | 164 223                                  |

1) Ab Berichtsjahr 2012 werden die "Sonstigen Wohneinheiten" als Wohnungen erfasst.

Bautätigkeit  
4 Baugenehmigungen  
4.3 Fertigteilbau  
4.3.1 Nach Gebäudearten und Bauherrengruppen  
Januar 2013

Deutschland

| Gebäudeart<br>-----<br>Bauherr  | Errichtung neuer Gebäude |                      |                      |                |                      |                              |                      |                |  |
|---|--------------------------|----------------------|----------------------|----------------|----------------------|------------------------------|----------------------|----------------|--|
|   | Gebäude                  | Raum-<br>inhalt      | Nutz-<br>fläche      | Wohnungen      |                      | sonstige<br>Wohneinheiten 1) |                      | Wohn-<br>räume | veranschlagte<br>Kosten des<br>Bauwerkes |
|   |                          |                      |                      | ins-<br>gesamt | Wohn-<br>fläche      | ins-<br>gesamt               | Wohn-<br>fläche      |                |  |
|   | Anzahl                   | 1 000 m <sup>3</sup> | 1 000 m <sup>2</sup> | Anzahl         | 1 000 m <sup>2</sup> | Anzahl                       | 1 000 m <sup>2</sup> | Anzahl         | 1 000 EUR                                |
| Wohn- und Nichtwohngebäude  | 1 723                    | 7 445                | 942                  | 1 387          | 182                  | -                            | -                    | 7 411          | 738 354                                  |
| Dagegen:  |                          |                      |                      |                |                      |                              |                      |                |  |
| Januar 2012   | 1 438                    | 6 874                | 855                  | 1 098          | 143                  | -                            | -                    | 5 890          | 757 439                                  |
| Januar 2011   | 1 553                    | 5 202                | 682                  | 1 062          | 140                  | -                            | -                    | 5 850          | 582 296                                  |
| Januar 2010   | 1 284                    | 5 161                | 626                  | 899            | 118                  | 29                           | 1                    | 5 040          | 456 976                                  |
| Wohngebäude zusammen  | 1 157                    | 971                  | 49                   | 1 366          | 181                  | -                            | -                    | 7 338          | 273 297                                  |
| Davon:  |                          |                      |                      |                |                      |                              |                      |                |  |
| Wohngebäude mit 1 Wohnung   | 1 053                    | 802                  | 41                   | 1 053          | 150                  | -                            | -                    | 6 113          | 232 233                                  |
| Wohngebäude mit 2 Wohnungen   | 91                       | 97                   | 5                    | 182            | 19                   | -                            | -                    | 763            | 27 894                                   |
| Wohngebäude mit 3 oder mehr Wohnungen   | 13                       | 72                   | 3                    | 131            | 12                   | -                            | -                    | 462            | 13 170                                   |
| Wohnheime   | -                        | -                    | -                    | -              | -                    | -                            | -                    | -              | -  |
| Darunter:   |                          |                      |                      |                |                      |                              |                      |                |  |
| Wohngebäude mit Eigentumswohnungen  | 19                       | 73                   | 4                    | 127            | 12                   | -                            | -                    | 457            | 13 842                                   |
| Von den Bauherren waren:  |                          |                      |                      |                |                      |                              |                      |                |  |
| Öffentliche Bauherren   | -                        | -                    | -                    | -              | -                    | -                            | -                    | -              | -  |
| Unternehmen   | 74                       | 108                  | 5                    | 176            | 18                   | -                            | -                    | 727            | 22 032                                   |
| Davon:  |                          |                      |                      |                |                      |                              |                      |                |  |
| Wohnungsunternehmen   | 42                       | 40                   | 3                    | 67             | 8                    | -                            | -                    | 317            | 8 906                                    |
| Immobilienfonds   | -                        | -                    | -                    | -              | -                    | -                            | -                    | -              | -  |
| Sonstige Unternehmen  | 32                       | 67                   | 3                    | 109            | 11                   | -                            | -                    | 410            | 13 126                                   |
| Private Haushalte   | 1 083                    | 864                  | 44                   | 1 190          | 162                  | -                            | -                    | 6 611          | 251 265                                  |
| Organisationen ohne Erwerbszweck  | -                        | -                    | -                    | -              | -                    | -                            | -                    | -              | -  |
| Nichtwohngebäude zusammen   | 566                      | 6 474                | 893                  | 21             | 2                    | -                            | -                    | 73             | 465 057                                  |
| Davon:  |                          |                      |                      |                |                      |                              |                      |                |  |
| Anstaltsgebäude   | 3                        | 54                   | 8                    | -              | -                    | -                            | -                    | -              | 15 580                                   |
| Büro- und Verwaltungsgebäude  | 25                       | 118                  | 26                   | 1              | 0                    | -                            | -                    | 4              | 21 062                                   |
| Landwirtschaftliche Betriebsgebäude   | 131                      | 2 001                | 315                  | 2              | 0                    | -                            | -                    | 5              | 45 401                                   |
| Nichtlandwirtschaftliche Betriebsgebäude  | 367                      | 3 978                | 476                  | 17             | 1                    | -                            | -                    | 61             | 304 881                                  |
| Darunter:   |                          |                      |                      |                |                      |                              |                      |                |  |
| Fabrik- und Werkstattgebäude  | 110                      | 1 391                | 172                  | 4              | 0                    | -                            | -                    | 17             | 117 689                                  |
| Handels- und Lagergebäude   | 207                      | 2 500                | 286                  | 13             | 1                    | -                            | -                    | 44             | 177 629                                  |
| Hotels und Gaststätten  | 4                        | 5                    | 2                    | -              | -                    | -                            | -                    | -              | 2 440                                    |
| Sonstige Nichtwohngebäude   | 40                       | 324                  | 69                   | 1              | 0                    | -                            | -                    | 3              | 78 133                                   |
| Darunter:   |                          |                      |                      |                |                      |                              |                      |                |  |
| Ausgewählte Infrastrukturgebäude  | 48                       | 486                  | 88                   | 1              | 0                    | -                            | -                    | 3              | 97 994                                   |
| Von den Bauherren waren:  |                          |                      |                      |                |                      |                              |                      |                |  |
| Öffentliche Bauherren   | 26                       | 103                  | 20                   | 1              | 0                    | -                            | -                    | 3              | 27 123                                   |
| Unternehmen   | 451                      | 6 080                | 824                  | 13             | 1                    | -                            | -                    | 47             | 405 870                                  |
| Davon:  |                          |                      |                      |                |                      |                              |                      |                |  |
| Land- und Forstwirtschaft, Fischerei  | 131                      | 2 006                | 319                  | 2              | 0                    | -                            | -                    | 5              | 45 530                                   |
| Produzierendes Gewerbe  | 155                      | 1 684                | 201                  | 2              | 0                    | -                            | -                    | 4              | 132 289                                  |
| Handel, Kreditinstitute und Versiche-<br>rungsgewerbe, Dienstleistungen so-<br>wie Verkehr und Nachrichtenüber-<br>mittlung | 165                      | 2 389                | 304                  | 9              | 1                    | -                            | -                    | 38             | 228 051                                  |
| Darunter:   |                          |                      |                      |                |                      |                              |                      |                |  |
| Immobilienfonds   | 5                        | 230                  | 21                   | -              | -                    | -                            | -                    | -              | 20 928                                   |
| Private Haushalte   | 77                       | 262                  | 43                   | 7              | 1                    | -                            | -                    | 23             | 23 816                                   |
| Organisationen ohne Erwerbszweck  | 12                       | 30                   | 6                    | -              | -                    | -                            | -                    | -              | 8 248                                    |

1) Ab Berichtsjahr 2012 werden die "Sonstigen Wohneinheiten" als Wohnungen erfasst.

| Raumordnungsregion                     | 4. Vierteljahr 2012        |                     |                           |   |        |                 |                      |                 |                                      | 4. Vierteljahr 2011       |       |
|--|----------------------------|---------------------|---------------------------|---|--------|-----------------|----------------------|-----------------|--------------------------------------|---------------------------|-------|
|  | Wohn- und Nichtwohngebäude |                     | Wohngebäude               |   |        |                 | Nichtwohngebäude     |                 | Wohnungen insgesamt <sup>1) 2)</sup> | Raum-inhalt <sup>3)</sup> |       |
|  |                            |                     | Errichtung neuer Gebäude  |   |        |                 |                      |                 |                                      |                           |       |
|  | Wohnungen                  |                     | Wohnungen in Wohngebäuden |   |        |                 | Rauminhalt           |                 |                                      |                           |       |
|  | insgesamt <sup>1)</sup>    | je 10 000 Einwohner | insgesamt                 | darunter in Wohngebäuden mit 1 oder 2 Wohnungen |        |                 |                      |                 |                                      |                           |       |
|  | Anzahl                     | % <sup>4)</sup>     | Anzahl                    | % <sup>4)</sup>                                 | Anzahl | % <sup>4)</sup> | 1 000 m <sup>3</sup> | % <sup>4)</sup> | Anzahl                               | 1 000 m <sup>3</sup>      |       |
| 0101 Schleswig-Holstein Mitte .....    | 419                        | 45,5                | 6                         | 397   | 58,8   | 238             | 13,9                 | 519             | 179,0                                | 466                       | 275   |
| 0102 Schleswig-Holstein Nord .....     | 506                        | -8,0                | 11                        | 475   | 2,6    | 286             | 21,7                 | 496             | 7,8                                  | 469                       | 700   |
| 0103 Schleswig-Holstein Ost .....      | 210                        | -29,5               | 5                         | 193   | -28,5  | 117             | -28,7                | 415             | 214,4                                | 276                       | 331   |
| 0104 Schleswig-Holstein Süd .....      | 1 018                      | 29,4                | 10                        | 880   | 18,9   | 551             | -2,8                 | 694             | -4,5                                 | 910                       | 828   |
| 0105 Schleswig-Holstein Süd-West ..... | 133                        | -23,1               | 5                         | 102   | -27,7  | 74              | -11,9                | 162             | -47,7                                | 104                       | 227   |
| 0201 Hamburg .....                     | 2 705                      | 137,7               | 15                        | 2 430   | 139,6  | 391             | 23,7                 | 676             | 66,1                                 | 1 363                     | 491   |
| 0301 Braunschweig .....                | 410                        | 3,3                 | 4                         | 389   | 0,0    | 273             | 11,9                 | 734             | 267,0                                | 827                       | 766   |
| 0302 Bremen-Umland .....               | 319                        | 9,6                 | 6                         | 300   | 12,4   | 203             | 6,3                  | 455             | 41,3                                 | 513                       | 515   |
| 0303 Bremerhaven .....                 | 233                        | 36,3                | 6                         | 219   | 36,9   | 86              | 17,8                 | 242             | -7,3                                 | 326                       | 252   |
| 0304 Emsland .....                     | 697                        | -1,3                | 16                        | 676   | 4,0    | 350             | -25,1                | 642             | -46,4                                | 761                       | 1 388 |
| 0305 Göttingen .....                   | 192                        | 6,7                 | 4                         | 182   | 24,7   | 91              | -9,9                 | 206             | -9,3                                 | 8                         | 395   |
| 0306 Hamburg-Umland-Süd .....          | 628                        | 29,5                | 10                        | 581   | 30,3   | 351             | 19,0                 | 493             | -27,8                                | 788                       | 1 376 |
| 0307 Hannover .....                    | 450                        | 3,7                 | 3                         | 415   | 6,4    | 261             | -23,9                | 521             | -33,8                                | 1 264                     | 1 263 |
| 0308 Hildesheim .....                  | 113                        | 10,8                | 3                         | 93  | -4,1   | 53              | -30,3                | 596             | 380,6                                | 133                       | 162   |
| 0309 Lüneburg .....                    | 156                        | 194,3               | 5                         | 124   | 110,2  | 91              | 184,4                | 86              | -69,6                                | 246                       | 316   |
| 0310 Oldenburg .....                   | 663                        | 5,2                 | 12                        | 621   | 6,0    | 333             | -10,5                | 609             | 16,7                                 | 990                       | 876   |
| 0311 Osnabrück .....                   | 663                        | 70,0                | 10                        | 619   | 75,4   | 325             | 40,1                 | 921             | 14,7                                 | 920                       | 2 474 |
| 0312 Ost-Friesland .....               | 594                        | 28,0                | 9                         | 570   | 40,0   | 374             | 28,1                 | 1 327           | 58,0                                 | 856                       | 887   |
| 0313 Südheide .....                    | 104                        | -21,2               | 3                         | 102   | -13,6  | 81              | -22,1                | 55              | -71,1                                | 154                       | 184   |
| 0401 Bremen .....                      | 442                        | 25,9                | 8                         | 425   | 45,5   | 118             | -34,4                | 354             | 205,2                                | 526                       | 1 378 |
| 0501 Aachen .....                      | 1 030                      | 46,7                | 8                         | 877   | 48,9   | 486             | 16,8                 | 748             | 91,8                                 | 765                       | 626   |
| 0502 Arnsberg .....                    | 352                        | 15,8                | 6                         | 308   | 16,7   | 185             | 34,1                 | 280             | -3,1                                 | 336                       | 560   |
| 0503 Bielefeld .....                   | 834                        | -9,6                | 5                         | 769   | -10,7  | 410             | -13,0                | 474             | -21,0                                | 976                       | 934   |
| 0504 Bochum/Hagen .....                | 339                        | -27,9               | 2                         | 318   | -26,2  | 203             | -11,7                | 527             | 166,2                                | 390                       | 712   |
| 0505 Bonn .....                        | 784                        | -9,3                | 8                         | 702   | -2,8   | 281             | -21,3                | 145             | -66,4                                | 668                       | 296   |
| 0506 Dortmund .....                    | 390                        | -37,2               | 3                         | 342   | -37,7  | 240             | 6,2                  | 1 104           | 7,6                                  | 1 072                     | 1 125 |
| 0507 Duisburg/Essen .....              | 768                        | -6,2                | 3                         | 622   | -10,4  | 279             | -20,1                | 492             | -67,5                                | 1 408                     | 992   |
| 0508 Düsseldorf .....                  | 1 642                      | 5,8                 | 6                         | 1 575   | 7,5    | 611             | -17,0                | 312             | -61,8                                | 1 531                     | 2 222 |
| 0509 Emscher-Lippe .....               | 298                        | -17,5               | 3                         | 295   | -12,5  | 161             | -17,0                | 196             | 4,3                                  | 538                       | 329   |
| 0510 Köln .....                        | 1 230                      | 17,0                | 6                         | 1 180   | 29,4   | 364             | -15,7                | 231             | -64,4                                | 970                       | 202   |
| 0511 Münster .....                     | 1 976                      | 14,2                | 12                        | 1 649   | 11,7   | 695             | -1,8                 | 1 368           | 0,1                                  | 1 850                     | 1 851 |
| 0512 Paderborn .....                   | 297                        | 24,8                | 7                         | 236   | 11,3   | 128             | -16,9                | 284             | -32,1                                | 283                       | 379   |
| 0513 Siegen .....                      | 116                        | -38,9               | 3                         | 91  | -44,2  | 79              | -26,2                | 186             | -5,6                                 | 181                       | 250   |
| 0601 Mittelhessen .....                | 618                        | 90,2                | 6                         | 558   | 134,5  | 255             | 23,8                 | 779             | 39,4                                 | 377                       | 691   |
| 0602 Nordhessen .....                  | 340                        | 59,6                | 4                         | 228   | 21,9   | 115             | 10,6                 | 403             | 58,0                                 | 213                       | 218   |
| 0603 Osthessen .....                   | 229                        | 131,3               | 7                         | 197   | 146,3  | 74              | 2,8                  | 155             | -32,6                                | 196                       | 216   |
| 0604 Rhein-Main .....                  | 2 777                      | 37,0                | 10                        | 2 404   | 31,1   | 604             | -17,9                | 1 786           | 48,6                                 | 3 124                     | 1 856 |
| 0605 Starkenburg .....                 | 867                        | 47,2                | 8                         | 745   | 58,8   | 314             | 29,2                 | 891             | -24,5                                | 904                       | 512   |
| 0701 Mittelrhein-Westerwald .....      | 605                        | 20,0                | 5                         | 561   | 35,2   | 308             | -19,8                | 1 008           | 69,1                                 | 562                       | 845   |
| 0702 Rheinhessen-Nahe .....            | 665                        | 4,9                 | 8                         | 575   | 28,1   | 356             | 33,3                 | 368             | -55,4                                | 631                       | 289   |
| 0703 Rheinpfalz .....                  | 659                        | 12,6                | 8                         | 554   | 8,2    | 287             | -12,2                | 981             | 152,2                                | 754                       | 1 962 |
| 0704 Trier .....                       | 501                        | -3,3                | 10                        | 414   | -7,8   | 239             | -5,2                 | 250             | -44,7                                | 427                       | 329   |
| 0705 Westpfalz .....                   | 237                        | -10,9               | 5                         | 203   | -14,7  | 196             | 10,7                 | 103             | -62,0                                | 301                       | 93    |
| 0801 Bodensee-Oberschwaben .....       | 622                        | 0,0                 | 10                        | 526   | -6,9   | 245             | -4,7                 | 698             | 44,5                                 | 611                       | 452   |
| 0802 Donau-Iller (BW) .....            | 631                        | 47,4                | 13                        | 596   | 58,9   | 271             | 9,3                  | 695             | 57,2                                 | 494                       | 654   |
| 0803 Franken .....                     | 811                        | 39,3                | 9                         | 695   | 34,2   | 323             | 15,4                 | 908             | -18,6                                | 610                       | 1 343 |
| 0804 Hochrhein-Bodensee .....          | 502                        | -12,8               | 7                         | 455   | -7,5   | 232             | 18,4                 | 365             | -34,4                                | 487                       | 336   |
| 0805 Mittlerer Oberrhein .....         | 598                        | -19,4               | 6                         | 512   | -25,8  | 264             | 2,7                  | 596             | -25,5                                | 549                       | 473   |

1) Einschl. Baumaßnahmen an bestehenden Gebäuden.

2) In Wohn- und Nichtwohngebäuden.

3) Errichtung neuer Nichtwohngebäude.

4) Veränderung zum Vorjahreszeitraum.

| Raumordnungsregion                     | 1. Vierteljahr 2012                  |                               | 2. Vierteljahr 2012                  |                               | 3. Vierteljahr 2012                  |                               | Jahr 2012                            |                               | Jahr 2011                            |                               |
|--|--------------------------------------|-------------------------------|--------------------------------------|-------------------------------|--------------------------------------|-------------------------------|--------------------------------------|-------------------------------|--------------------------------------|-------------------------------|
|  | Wohnungen<br>insgesamt <sup>1)</sup> | Raum-<br>inhalt <sup>2)</sup> | Wohnungen<br>insgesamt <sup>1)</sup> | Raum-<br>inhalt <sup>2)</sup> | Wohnungen<br>insgesamt <sup>1)</sup> | Raum-<br>inhalt <sup>2)</sup> | Wohnungen<br>insgesamt <sup>1)</sup> | Raum-<br>inhalt <sup>2)</sup> | Wohnungen<br>insgesamt <sup>1)</sup> | Raum-<br>inhalt <sup>2)</sup> |
|  | Anzahl                               | 1 000 m <sup>3</sup>          | Anzahl                               | 1 000 m <sup>3</sup>          | Anzahl                               | 1 000 m <sup>3</sup>          | Anzahl                               | 1 000 m <sup>3</sup>          | Anzahl                               | 1 000 m <sup>3</sup>          |
| 0101 Schleswig-Holstein Mitte .....    | 349                                  | 214                           | 400                                  | 313                           | 640                                  | 345                           | 1 808                                | 1 392                         | 1 609                                | 1 557                         |
| 0102 Schleswig-Holstein Nord .....     | 565                                  | 694                           | 681                                  | 606                           | 691                                  | 333                           | 2 443                                | 2 131                         | 2 041                                | 2 404                         |
| 0103 Schleswig-Holstein Ost .....      | 257                                  | 160                           | 209                                  | 225                           | 539                                  | 742                           | 1 215                                | 1 542                         | 1 473                                | 843                           |
| 0104 Schleswig-Holstein Süd .....      | 923                                  | 511                           | 1 143                                | 758                           | 1 109                                | 646                           | 4 193                                | 2 609                         | 3 797                                | 2 503                         |
| 0105 Schleswig-Holstein Süd-West ..... | 111                                  | 239                           | 144                                  | 282                           | 225                                  | 285                           | 613                                  | 969                           | 520                                  | 1 248                         |
| 0201 Hamburg .....                     | 1 808                                | 712                           | 1 574                                | 487                           | 2 075                                | 407                           | 8 162                                | 2 281                         | 5 061                                | 976                           |
| 0301 Braunschweig .....                | 363                                  | 672                           | 703                                  | 602                           | 522                                  | 861                           | 1 998                                | 2 869                         | 2 163                                | 1 872                         |
| 0302 Bremen-Umland .....               | 262                                  | 991                           | 595                                  | 913                           | 492                                  | 507                           | 1 668                                | 2 866                         | 1 549                                | 2 160                         |
| 0303 Bremerhaven .....                 | 235                                  | 472                           | 266                                  | 1 394                         | 308                                  | 276                           | 1 042                                | 2 384                         | 1 112                                | 1 184                         |
| 0304 Emsland .....                     | 566                                  | 1 243                         | 938                                  | 1 261                         | 865                                  | 1 541                         | 3 066                                | 4 686                         | 2 661                                | 4 249                         |
| 0305 Göttingen .....                   | 105                                  | 128                           | 312                                  | 738                           | 265                                  | 115                           | 874                                  | 1 187                         | 450                                  | 725                           |
| 0306 Hamburg-Umland-Süd .....          | 487                                  | 500                           | 759                                  | 612                           | 844                                  | 924                           | 2 718                                | 2 530                         | 2 441                                | 3 697                         |
| 0307 Hannover .....                    | 794                                  | 762                           | 1 164                                | 1 806                         | 881                                  | 985                           | 3 289                                | 4 074                         | 2 756                                | 4 266                         |
| 0308 Hildesheim .....                  | 193                                  | 146                           | 238                                  | 191                           | 139                                  | 111                           | 683                                  | 1 045                         | 448                                  | 392                           |
| 0309 Lüneburg .....                    | 167                                  | 124                           | 352                                  | 225                           | 314                                  | 408                           | 989                                  | 843                           | 898                                  | 831                           |
| 0310 Oldenburg .....                   | 700                                  | 393                           | 1 195                                | 854                           | 1 393                                | 941                           | 3 951                                | 2 797                         | 3 262                                | 2 865                         |
| 0311 Osnabrück .....                   | 580                                  | 898                           | 1 050                                | 3 195                         | 727                                  | 1 183                         | 3 020                                | 6 197                         | 2 412                                | 4 808                         |
| 0312 Ost-Friesland .....               | 535                                  | 443                           | 1 052                                | 625                           | 876                                  | 1 425                         | 3 057                                | 3 820                         | 2 664                                | 2 120                         |
| 0313 Süddeinde .....                   | 59                                   | 73                            | 220                                  | 168                           | 133                                  | 117                           | 516                                  | 414                           | 457                                  | 444                           |
| 0401 Bremen .....                      | 171                                  | 175                           | 361                                  | 544                           | 384                                  | 725                           | 1 358                                | 1 797                         | 1 083                                | 2 142                         |
| 0501 Aachen .....                      | 794                                  | 353                           | 681                                  | 441                           | 773                                  | 262                           | 3 278                                | 1 805                         | 2 929                                | 2 236                         |
| 0502 Arnsberg .....                    | 308                                  | 372                           | 457                                  | 419                           | 393                                  | 384                           | 1 510                                | 1 455                         | 1 188                                | 1 516                         |
| 0503 Bielefeld .....                   | 722                                  | 470                           | 954                                  | 879                           | 901                                  | 1 145                         | 3 411                                | 2 968                         | 3 333                                | 2 992                         |
| 0504 Bochum/Hagen .....                | 204                                  | 175                           | 333                                  | 442                           | 270                                  | 397                           | 1 146                                | 1 541                         | 1 562                                | 1 683                         |
| 0505 Bonn .....                        | 551                                  | 241                           | 692                                  | 620                           | 1 061                                | 287                           | 3 088                                | 1 294                         | 2 931                                | 1 269                         |
| 0506 Dortmund .....                    | 315                                  | 95                            | 263                                  | 79                            | 619                                  | 245                           | 1 587                                | 1 523                         | 2 136                                | 2 141                         |
| 0507 Duisburg/Essen .....              | 975                                  | 614                           | 1 166                                | 566                           | 1 128                                | 1 095                         | 4 037                                | 2 767                         | 4 361                                | 2 900                         |
| 0508 Düsseldorf .....                  | 786                                  | 759                           | 969                                  | 487                           | 1 071                                | 719                           | 4 468                                | 2 277                         | 4 583                                | 3 733                         |
| 0509 Emscher-Lippe .....               | 364                                  | 129                           | 419                                  | 281                           | 530                                  | 595                           | 1 611                                | 1 201                         | 1 822                                | 894                           |
| 0510 Köln .....                        | 1 241                                | 131                           | 1 317                                | 520                           | 1 402                                | 275                           | 5 190                                | 1 157                         | 5 440                                | 1 147                         |
| 0511 Münster .....                     | 1 355                                | 1 023                         | 1 964                                | 1 703                         | 1 619                                | 1 478                         | 6 914                                | 5 571                         | 6 811                                | 7 387                         |
| 0512 Paderborn .....                   | 400                                  | 228                           | 381                                  | 534                           | 335                                  | 413                           | 1 413                                | 1 459                         | 1 072                                | 1 420                         |
| 0513 Siegen .....                      | 123                                  | 75                            | 150                                  | 162                           | 235                                  | 139                           | 624                                  | 562                           | 649                                  | 1 008                         |
| 0601 Mittelhessen .....                | 561                                  | 436                           | 697                                  | 384                           | 452                                  | 811                           | 2 328                                | 2 410                         | 2 056                                | 2 477                         |
| 0602 Nordhessen .....                  | 225                                  | 197                           | 251                                  | 519                           | 363                                  | 525                           | 1 179                                | 1 644                         | 984                                  | 2 580                         |
| 0603 Osthessen .....                   | 265                                  | 142                           | 246                                  | 238                           | 223                                  | 230                           | 963                                  | 766                           | 718                                  | 1 163                         |
| 0604 Rhein-Main .....                  | 2 131                                | 1 582                         | 2 196                                | 1 258                         | 2 238                                | 950                           | 9 342                                | 5 575                         | 9 184                                | 6 038                         |
| 0605 Starkenburg .....                 | 567                                  | 449                           | 852                                  | 372                           | 728                                  | 404                           | 3 014                                | 2 116                         | 3 013                                | 3 350                         |
| 0701 Mittelrhein-Westerwald .....      | 641                                  | 827                           | 746                                  | 701                           | 835                                  | 1 695                         | 2 827                                | 4 232                         | 2 739                                | 3 958                         |
| 0702 Rheinhessen-Nahe .....            | 581                                  | 823                           | 470                                  | 455                           | 711                                  | 430                           | 2 427                                | 2 076                         | 2 923                                | 1 743                         |
| 0703 Rheinpfalz .....                  | 782                                  | 553                           | 892                                  | 599                           | 685                                  | 327                           | 3 018                                | 2 461                         | 2 818                                | 3 519                         |
| 0704 Trier .....                       | 545                                  | 404                           | 792                                  | 330                           | 571                                  | 276                           | 2 409                                | 1 260                         | 2 340                                | 1 815                         |
| 0705 Westpfalz .....                   | 205                                  | 69                            | 345                                  | 184                           | 274                                  | 198                           | 1 061                                | 555                           | 1 274                                | 686                           |
| 0801 Bodensee-Oberschwaben .....       | 553                                  | 404                           | 653                                  | 697                           | 589                                  | 552                           | 2 417                                | 2 351                         | 2 763                                | 1 859                         |
| 0802 Donau-Iller (BW) .....            | 498                                  | 378                           | 659                                  | 884                           | 498                                  | 620                           | 2 286                                | 2 577                         | 2 380                                | 2 695                         |
| 0803 Franken .....                     | 721                                  | 674                           | 705                                  | 1 097                         | 953                                  | 951                           | 3 190                                | 3 629                         | 2 798                                | 3 756                         |
| 0804 Hochrhein-Bodensee .....          | 471                                  | 413                           | 690                                  | 787                           | 726                                  | 325                           | 2 389                                | 1 890                         | 2 206                                | 1 628                         |
| 0805 Mittlerer Oberrhein .....         | 400                                  | 244                           | 803                                  | 365                           | 745                                  | 565                           | 2 546                                | 1 771                         | 2 838                                | 2 115                         |

1) In Wohn- und Nichtwohngebäuden (einschl. Baumaßnahmen an bestehenden Gebäuden).

2) Errichtung neuer Nichtwohngebäude.

| Raumordnungsregion                       | 4. Vierteljahr 2012   |                     |                           |   |        |                 |                      |                 |        | 4. Vierteljahr 2011                  |                           |
|--|---|---------------------|---------------------------|---|--------|-----------------|----------------------|-----------------|--------|--------------------------------------|---------------------------|
|  | Wohn- und Nichtwohngebäude  |                     | Wohngebäude               |   |        |                 | Nichtwohngebäude     |                 |        | Wohnungen insgesamt <sup>1) 2)</sup> | Raum-inhalt <sup>3)</sup> |
|  |   |                     | Errichtung neuer Gebäude  |   |        |                 |                      |                 |        |                                      |                           |
|  | Wohnungen   |                     | Wohnungen in Wohngebäuden |   |        |                 | Rauminhalt           |                 |        |                                      |                           |
|  | insgesamt <sup>1)</sup>   | je 10 000 Einwohner | insgesamt                 | darunter in Wohngebäuden mit 1 oder 2 Wohnungen |        |                 |                      |                 |        |                                      |                           |
|  | Anzahl  | % <sup>4)</sup>     | Anzahl                    | % <sup>4)</sup>                                 | Anzahl | % <sup>4)</sup> | 1 000 m <sup>3</sup> | % <sup>4)</sup> | Anzahl | 1 000 m <sup>3</sup>                 |                           |
| 0806 Neckar-Alb .....                    | 569   | 8,8                 | 8                         | 520   | 8,6    | 254             | 9,0                  | 483             | 15,8   | 511                                  | 466                       |
| 0807 Nordschwarzwald .....               | 419   | 1,7                 | 7                         | 393   | 15,9   | 262             | 12,4                 | 369             | 183,8  | 334                                  | 248                       |
| 0808 Ostwürttemberg .....                | 237   | -16,8               | 5                         | 219   | -9,9   | 103             | -23,1                | 366             | 4,3    | 239                                  | 638                       |
| 0809 Schwarzwald-Baar-Heuberg .....      | 410   | 30,2                | 9                         | 378   | 56,2   | 169             | 25,2                 | 467             | 117,2  | 212                                  | 318                       |
| 0810 Stuttgart .....                     | 2 169   | 1,5                 | 8                         | 2 003   | 0,2    | 702             | -4,1                 | 2 084           | 93,7   | 2 404                                | 2 474                     |
| 0811 Südlicher Oberrhein .....           | 1 038   | 49,6                | 10                        | 946   | 54,3   | 422             | 15,3                 | 453             | 30,5   | 771                                  | 698                       |
| 0812 Unterer Neckar .....                | 589   | -4,1                | 5                         | 502   | -8,4   | 285             | 13,5                 | 664             | 86,0   | 763                                  | 364                       |
| 0901 Allgäu .....                        | 472   | 46,1                | 10                        | 443   | 65,3   | 180             | 15,4                 | 187             | -54,5  | 417                                  | 346                       |
| 0902 Augsburg .....                      | 844   | 30,2                | 10                        | 758   | 23,5   | 387             | 21,7                 | 940             | 46,9   | 1 395                                | 1 830                     |
| 0903 Bayerischer Untermain .....         | 363   | 27,4                | 10                        | 297   | 18,8   | 113             | -38,6                | 127             | 49,4   | 308                                  | 75                        |
| 0904 Donau-Iller (BY) .....              | 377   | -5,0                | 8                         | 349   | -4,6   | 198             | -10,4                | 480             | 7,6    | 456                                  | 641                       |
| 0905 Donau-Wald .....                    | 497   | 24,9                | 8                         | 434   | 28,8   | 302             | 7,1                  | 452             | -43,8  | 662                                  | 1 005                     |
| 0906 Industrieregion Mittelfranken ..... | 1 680   | 37,6                | 13                        | 1 622   | 44,6   | 555             | 35,7                 | 1 726           | 50,5   | 1 496                                | 976                       |
| 0907 Ingolstadt .....                    | 929   | 73,0                | 20                        | 866   | 74,6   | 297             | -11,6                | 591             | -27,8  | 715                                  | 551                       |
| 0908 Landshut .....                      | 711   | 99,7                | 17                        | 670   | 104,3  | 250             | 11,1                 | 371             | -48,5  | 614                                  | 640                       |
| 0909 Main-Rhön .....                     | 242   | 11,0                | 6                         | 195   | 10,2   | 145             | 17,9                 | 224             | -49,1  | 343                                  | 283                       |
| 0910 München .....                       | 4 259   | 8,6                 | 16                        | 3 964   | 6,5    | 806             | -19,6                | 2 583           | 16,7   | 3 786                                | 3 274                     |
| 0911 Oberfranken-Ost .....               | 400   | 63,9                | 8                         | 385   | 105,9  | 75              | -51,9                | 295             | 14,8   | 186                                  | 293                       |
| 0912 Oberfranken-West .....              | 493   | 55,0                | 8                         | 387   | 46,6   | 188             | 11,2                 | 420             | 45,8   | 367                                  | 691                       |
| 0913 Oberland .....                      | 467   | 35,4                | 11                        | 380   | 25,8   | 143             | -9,5                 | 274             | -42,1  | 414                                  | 206                       |
| 0914 Oberpfalz-Nord .....                | 326   | 35,8                | 6                         | 286   | 36,8   | 187             | 18,4                 | 1 080           | 40,8   | 399                                  | 939                       |
| 0915 Regensburg .....                    | 935   | 40,0                | 14                        | 909   | 45,4   | 372             | 10,4                 | 1 120           | 13,8   | 712                                  | 1 068                     |
| 0916 Südostoberbayern .....              | 904   | 24,2                | 11                        | 787   | 30,5   | 342             | -13,2                | 537             | -30,3  | 808                                  | 717                       |
| 0917 Westmittelfranken .....             | 290   | -11,3               | 7                         | 215   | -27,1  | 111             | -7,5                 | 230             | -58,2  | 336                                  | 937                       |
| 0918 Würzburg .....                      | 485   | 219,1               | 10                        | 390   | 82,2   | 185             | 31,2                 | 281             | -36,6  | 401                                  | 412                       |
| 1001 Saar .....                          | 352   | 5,4                 | 3                         | 315   | 6,4    | 183             | -2,7                 | 202             | -49,5  | 798                                  | 554                       |
| 1101 Berlin .....                        | 3 229   | 141,0               | 9                         | 2 576   | 122,1  | 428             | -1,8                 | 649             | -32,9  | 1 727                                | 1 170                     |
| 1201 Havelland-Fläming .....             | 668   | 19,3                | 9                         | 602   | 19,4   | 495             | 34,5                 | 199             | -12,3  | 768                                  | 358                       |
| 1202 Lausitz-Spreewald .....             | 271   | -6,9                | 4                         | 273   | 20,3   | 173             | -9,4                 | 149             | -79,0  | 342                                  | 519                       |
| 1203 Oderland-Spree .....                | 274   | 70,2                | 6                         | 218   | -1,4   | 186             | 1,1                  | 99              | 200,0  | 218                                  | 162                       |
| 1204 Prignitz-Oberhavel .....            | 199   | 16,4                | 5                         | 185   | 8,8    | 154             | 4,8                  | 82              | 60,8   | 156                                  | 157                       |
| 1205 Uckermark-Barnim .....              | 312   | 2,3                 | 10                        | 260   | 0,8    | 205             | 11,4                 | 90              | -56,1  | 370                                  | 255                       |
| 1301 Mecklenburgische Seenplatte .....   |   |                     |                           |   |        |                 |                      |                 |        | 142                                  | 50                        |
| 1302 Mittleres Mecklenburg/Rostock ..... | Aufgrund der Gebietsreform zum 11. September 2011 werden die Raumordnungsregionen im Bundesland Mecklenburg-Vorpommern neu zusammengestellt |                     |                           |   |        |                 |                      |                 |        | 321                                  | 230                       |
| 1303 Vorpommern .....                    |   |                     |                           |   |        |                 |                      |                 |        | 398                                  | 78                        |
| 1304 Westmecklenburg .....               |   |                     |                           |   |        |                 |                      |                 |        | 317                                  | 392                       |
| 1401 Oberes Elbtal/Osterrgebirge .....   | 803   | 93,0                | 8                         | 754   | 176,2  | 221             | 17,6                 | 702             | 101,7  | 437                                  | 496                       |
| 1402 Oberlausitz-Niederschlesien .....   | 128   | 1,6                 | 2                         | 141   | 16,5   | 92              | 10,8                 | 164             | -5,7   | 85                                   | 198                       |
| 1403 Südsachsen .....                    | 302   | -14,2               | 2                         | 248   | 11,2   | 182             | 11,7                 | 506             | -63,5  | 318                                  | 626                       |
| 1404 Westsachsen .....                   | 366   | -31,7               | 4                         | 373   | 11,0   | 251             | 5,0                  | 194             | -62,3  | 515                                  | 1 215                     |
| 1501 Altmark .....                       | 12  | 71,4                | 1                         | 27  | -6,9   | 27              | -6,9                 | 55              | -86,3  | 174                                  | 48                        |
| 1502 Anhalt-Bitterfeld-Wittenberg .....  | 128   | -6,6                | 3                         | 149   | 144,3  | 67              | 21,8                 | 139             | -75,9  | 75                                   | 205                       |
| 1503 Halle/S. ....                       | 126   | 68,0                | 2                         | 116   | -7,2   | 97              | 11,5                 | 183             | -73,7  | 238                                  | 158                       |
| 1504 Magdeburg .....                     | 328   | 24,7                | 3                         | 238   | -8,1   | 188             | -15,7                | 312             | 17,3   | 379                                  | 368                       |
| 1601 Mittelthüringen .....               | 361   | 59,0                | 5                         | 260   | 51,2   | 142             | 22,4                 | 884             | 135,1  | 321                                  | 369                       |
| 1602 Nordthüringen .....                 | 179   | 55,7                | 5                         | 114   | 17,5   | 52              | -31,6                | 63              | -46,2  | 90                                   | 495                       |
| 1603 Ostthüringen .....                  | 351   | 18,2                | 5                         | 253   | 12,9   | 113             | -5,8                 | 206             | -36,0  | 235                                  | 400                       |
| 1604 Südthüringen .....                  | 131   | 70,1                | 3                         | 89  | 45,9   | 89              | 81,6                 | 476             | 151,9  | 113                                  | 318                       |

1) Einschl. Baumaßnahmen an bestehenden Gebäuden.

2) In Wohn- und Nichtwohngebäuden.

3) Errichtung neuer Nichtwohngebäude.

4) Veränderung zum Vorjahreszeitraum.

| Raumordnungsregion                       | 1. Vierteljahr 2012          |                      | 2. Vierteljahr 2012   |                      | 3. Vierteljahr 2012          |                      | Jahr 2012                    |                      | Jahr 2011                    |                      |
|--|------------------------------|----------------------|---|----------------------|------------------------------|----------------------|------------------------------|----------------------|------------------------------|----------------------|
|  | Wohnungen<br>insgesamt<br>1) | Raum-<br>inhalt 2)   | Wohnungen<br>insgesamt<br>1)  | Raum-<br>inhalt 2)   | Wohnungen<br>insgesamt<br>1) | Raum-<br>inhalt 2)   | Wohnungen<br>insgesamt<br>1) | Raum-<br>inhalt 2)   | Wohnungen<br>insgesamt<br>1) | Raum-<br>inhalt 2)   |
|  | Anzahl                       | 1 000 m <sup>3</sup> | Anzahl  | 1 000 m <sup>3</sup> | Anzahl                       | 1 000 m <sup>3</sup> | Anzahl                       | 1 000 m <sup>3</sup> | Anzahl                       | 1 000 m <sup>3</sup> |
| 0806 Neckar-Alb .....                    | 498                          | 329                  | 704   | 565                  | 633                          | 339                  | 2 404                        | 1 716                | 2 303                        | 2 095                |
| 0807 Nordschwarzwald .....               | 367                          | 182                  | 351   | 400                  | 351                          | 355                  | 1 488                        | 1 306                | 1 337                        | 1 399                |
| 0808 Ostwürttemberg .....                | 292                          | 201                  | 398   | 783                  | 240                          | 353                  | 1 167                        | 1 703                | 1 328                        | 1 637                |
| 0809 Schwarzwald-Baar-Heuberg .....      | 327                          | 342                  | 522   | 434                  | 381                          | 284                  | 1 640                        | 1 527                | 1 150                        | 1 881                |
| 0810 Stuttgart .....                     | 1 653                        | 1 157                | 2 539   | 1 498                | 2 083                        | 1 883                | 8 444                        | 6 622                | 8 062                        | 6 636                |
| 0811 Südllicher Oberrhein .....          | 772                          | 308                  | 1 080   | 334                  | 964                          | 748                  | 3 854                        | 1 844                | 3 448                        | 2 066                |
| 0812 Unterer Neckar .....                | 553                          | 535                  | 822   | 1 043                | 1 238                        | 788                  | 3 202                        | 3 030                | 3 221                        | 1 939                |
| 0901 Allgäu .....                        | 398                          | 787                  | 483   | 953                  | 437                          | 265                  | 1 790                        | 2 192                | 1 712                        | 2 157                |
| 0902 Augsburg .....                      | 530                          | 542                  | 971   | 761                  | 900                          | 801                  | 3 245                        | 3 045                | 3 979                        | 5 320                |
| 0903 Bayerischer Untermain .....         | 218                          | 158                  | 295   | 213                  | 230                          | 264                  | 1 106                        | 763                  | 927                          | 1 026                |
| 0904 Donau-Iller (BY) .....              | 308                          | 1 558                | 405   | 757                  | 575                          | 1 047                | 1 665                        | 3 842                | 1 953                        | 3 218                |
| 0905 Donau-Wald .....                    | 430                          | 527                  | 869   | 1 046                | 795                          | 1 184                | 2 591                        | 3 208                | 2 736                        | 4 111                |
| 0906 Industrieregion Mittelfranken ..... | 711                          | 565                  | 1 201   | 974                  | 1 409                        | 631                  | 5 001                        | 3 896                | 5 031                        | 3 044                |
| 0907 Ingolstadt .....                    | 513                          | 472                  | 964   | 685                  | 922                          | 829                  | 3 328                        | 2 577                | 2 892                        | 2 627                |
| 0908 Landshut .....                      | 303                          | 543                  | 428   | 1 040                | 425                          | 779                  | 1 867                        | 2 734                | 1 826                        | 2 782                |
| 0909 Main-Rhön .....                     | 294                          | 409                  | 366   | 373                  | 282                          | 384                  | 1 184                        | 1 390                | 1 166                        | 1 366                |
| 0910 München .....                       | 3 735                        | 1 686                | 3 152   | 2 422                | 2 895                        | 1 945                | 14 041                       | 8 637                | 15 401                       | 9 631                |
| 0911 Oberfranken-Ost .....               | 133                          | 567                  | 478   | 427                  | 293                          | 277                  | 1 304                        | 1 566                | 848                          | 1 231                |
| 0912 Oberfranken-West .....              | 617                          | 316                  | 814   | 419                  | 548                          | 399                  | 2 472                        | 1 554                | 1 614                        | 2 090                |
| 0913 Oberland .....                      | 346                          | 144                  | 538   | 211                  | 458                          | 352                  | 1 809                        | 981                  | 1 604                        | 1 050                |
| 0914 Oberpfalz-Nord .....                | 415                          | 371                  | 454   | 918                  | 418                          | 444                  | 1 613                        | 2 813                | 1 659                        | 2 410                |
| 0915 Regensburg .....                    | 659                          | 629                  | 856   | 2 274                | 1 324                        | 1 237                | 3 774                        | 5 260                | 3 662                        | 4 331                |
| 0916 Südostoberbayern .....              | 660                          | 1 106                | 916   | 861                  | 997                          | 728                  | 3 477                        | 3 232                | 2 906                        | 3 023                |
| 0917 Westmittelfranken .....             | 219                          | 178                  | 328   | 590                  | 260                          | 295                  | 1 097                        | 1 293                | 1 097                        | 2 286                |
| 0918 Würzburg .....                      | 355                          | 254                  | 408   | 419                  | 379                          | 307                  | 1 627                        | 1 262                | 1 558                        | 1 813                |
| 1001 Saar .....                          | 287                          | 358                  | 354   | 266                  | 439                          | 680                  | 1 432                        | 1 507                | 1 854                        | 1 364                |
| 1101 Berlin .....                        | 1 587                        | 488                  | 2 631   | 1 085                | 2 490                        | 1 512                | 9 937                        | 3 734                | 7 361                        | 3 473                |
| 1201 Havelland-Fläming .....             | 602                          | 226                  | 1 270   | 405                  | 839                          | 491                  | 3 379                        | 1 321                | 3 402                        | 2 654                |
| 1202 Lausitz-Spreewald .....             | 218                          | 218                  | 333   | 908                  | 383                          | 304                  | 1 205                        | 1 579                | 1 366                        | 1 596                |
| 1203 Oderland-Spree .....                | 329                          | 73                   | 382   | 167                  | 359                          | 239                  | 1 344                        | 577                  | 1 265                        | 489                  |
| 1204 Prignitz-Oberhavel .....            | 241                          | 302                  | 273   | 140                  | 276                          | 125                  | 989                          | 649                  | 887                          | 630                  |
| 1205 Uckermark-Barnim .....              | 265                          | 157                  | 286   | 86                   | 134                          | 142                  | 997                          | 474                  | 934                          | 494                  |
| 1301 Mecklenburgische Seenplatte .....   | 165                          | 77                   |   |                      |                              |                      |                              |                      | 600                          | 355                  |
| 1302 Mittleres Mecklenburg/Rostock ..... | 280                          | 86                   | Aufgrund der Gebietsreform zum 11. September 2011<br>werden die Raumordnungsregionen im Bundesland<br>Mecklenburg-Vorpommern neu zusammengestellt |                      |                              |                      |                              |                      | 1 598                        | 1 236                |
| 1303 Vorpommern .....                    | 681                          | 307                  |   |                      |                              |                      |                              |                      | 2 314                        | 827                  |
| 1304 Westmecklenburg .....               | 292                          | 155                  |   |                      |                              |                      |                              |                      | 1 352                        | 991                  |
| 1401 Oberes Elbtal/Osterzgebirge .....   | 340                          | 550                  | 803   | 366                  | 476                          | 407                  | 2 422                        | 2 025                | 2 558                        | 1 891                |
| 1402 Oberlausitz-Niederschlesien .....   | 16                           | 82                   | 35  | 254                  | - 65                         | 207                  | 114                          | 707                  | 528                          | 762                  |
| 1403 Südsachsen .....                    | 193                          | 741                  | 528   | 494                  | 483                          | 1 363                | 1 506                        | 3 104                | 1 430                        | 2 441                |
| 1404 Westsachsen .....                   | 407                          | 1 022                | 395   | 440                  | 510                          | 959                  | 1 678                        | 2 615                | 2 287                        | 3 486                |
| 1501 Altmark .....                       | 47                           | 38                   | 65  | 163                  | 97                           | 76                   | 221                          | 332                  | 204                          | 320                  |
| 1502 Anhalt-Bitterfeld-Wittenberg .....  | 78                           | 102                  | 156   | 158                  | 81                           | 46                   | 443                          | 445                  | 364                          | 595                  |
| 1503 Halle/S. ....                       | 144                          | 360                  | 326   | 464                  | 210                          | 497                  | 806                          | 1 504                | 945                          | 1 344                |
| 1504 Magdeburg .....                     | 183                          | 311                  | 394   | 537                  | 415                          | 410                  | 1 320                        | 1 570                | 1 383                        | 1 763                |
| 1601 Mittelthüringen .....               | 273                          | 1 231                | 301   | 254                  | 307                          | 222                  | 1 242                        | 2 591                | 1 172                        | 1 515                |
| 1602 Nordthüringen .....                 | 118                          | 199                  | 140   | 397                  | 152                          | 98                   | 589                          | 758                  | 522                          | 944                  |
| 1603 Ostthüringen .....                  | 322                          | 184                  | 319   | 657                  | 994                          | 342                  | 1 986                        | 1 390                | 1 244                        | 1 155                |
| 1604 Südthüringen .....                  | 146                          | 366                  | 241   | 466                  | 205                          | 1 221                | 723                          | 2 528                | 697                          | 1 158                |

1) In Wohn- und Nichtwohngebäuden (einschl. Baumaßnahmen an bestehenden Gebäuden).

2) Errichtung neuer Nichtwohngebäude.



Bautätigkeit

6 Bauüberhang am Jahresende

| Jahr        | Wohnungen<br>insgesamt | Errichtung neuer Gebäude |            |  |         |      |            |      |                       | Erloschene<br>Baugeneh-<br>migungen<br>-----<br>Wohnungen |                     |
|-------------|------------------------|--------------------------|------------|--|---------|------|------------|------|-----------------------|---|---------------------|
|             |                        | Rauminhalt der           |            | Wohnungen in Wohn- und Nichtwohngebäuden |         |      |            |      |                       |   |                     |
|             |                        | Wohn-                    | Nichtwohn- | zusammen                                 | davon   |      |            |      |                       |   |                     |
|             |                        |                          |            |  | gebäude |      | unter Dach |      | noch nicht unter Dach |   | noch nicht begonnen |
|             | Anzahl                 | 1 000 m <sup>3</sup>     |            | Anzahl                                   |         | %    | Anzahl     | %    | Anzahl                | %   |                     |
| Deutschland |                        |                          |            |  |         |      |            |      |                       |   |                     |
| 1996        | 922 343                | 392 980                  | 353 384    | 818 434                                  | 321 982 | 39,3 | 164 067    | 20,0 | 332 385               | 40,6  | 22 649              |
| 1997        | 836 049                | 366 963                  | 331 301    | 735 165                                  | 287 914 | 39,2 | 130 649    | 17,8 | 316 602               | 43,1  | 36 192              |
| 1998        | 771 409                | 351 085                  | 333 681    | 672 902                                  | 256 605 | 38,1 | 116 427    | 17,3 | 299 870               | 44,6  | 39 375              |
| 1999        | 679 223                | 322 287                  | 333 446    | 593 198                                  | 236 188 | 39,8 | 97 435     | 16,4 | 259 575               | 43,8  | 43 461              |
| 2000        | 573 122                | 280 230                  | 337 865    | 499 891                                  | 207 242 | 41,5 | 82 641     | 16,5 | 210 008               | 42,0  | 40 029              |
| 2001        | 508 802                | 254 223                  | 346 895    | 443 839                                  | 167 895 | 37,8 | 82 511     | 18,6 | 193 433               | 43,6  | 36 312              |
| 2002        | 460 514                | 237 281                  | 320 445    | 403 440                                  | 146 852 | 36,4 | 65 257     | 16,2 | 191 331               | 47,4  | 32 689              |
| 2003        | 464 007                | 248 690                  | 305 805    | 407 613                                  | 147 749 | 36,2 | 66 392     | 16,3 | 193 472               | 47,5  | 25 991              |
| 2004        | 432 805                | 232 149                  | 284 478    | 376 778                                  | 140 101 | 37,2 | 60 765     | 16,1 | 175 912               | 46,7  | 22 913              |
| 2005        | 408 966                | 218 173                  | 279 080    | 355 377                                  | 126 391 | 35,6 | 62 103     | 17,5 | 166 883               | 47,0  | 22 991              |
| 2006        | 385 610                | 206 787                  | 287 138    | 332 600                                  | 128 789 | 38,7 | 60 526     | 18,2 | 143 285               | 43,1  | 22 834              |
| 2007        | 338 408                | 174 983                  | 308 003    | 288 392                                  | 105 368 | 36,5 | 51 695     | 17,9 | 131 329               | 45,5  | 21 400              |
| 2008        | 319 875                | 162 178                  | 339 807    | 269 674                                  | 95 630  | 35,5 | 49 887     | 18,5 | 124 157               | 46,0  | 18 990              |
| 2009        | 322 760                | 163 530                  | 328 087    | 272 749                                  | 91 408  | 33,5 | 51 950     | 19,0 | 129 391               | 47,4  | 17 684              |
| 2010        | 334 376                | 169 876                  | 337 137    | 284 029                                  | 94 078  | 33,1 | 59 364     | 20,9 | 130 587               | 46,0  | 17 339              |
| 2011        | 365 261                | 185 979                  | 363 387    | 312 819                                  | 106 705 | 34,1 | 68 419     | 21,9 | 137 695               | 44,0  | 15 835              |

Siehe Fachserie 5, Reihe 1.

7 Gebäude- und Wohnungsabgang

| Jahr        | Wohngebäude |                      |       |           | Nichtwohngebäude |                      |       |           | Wohnungen<br>insgesamt <sup>1)</sup> |
|-------------|-------------|----------------------|-------|-----------|------------------|----------------------|-------|-----------|--------------------------------------|
|             | Gebäude     | Nutz-                | Wohn- | Wohnungen | Gebäude          | Nutz-                | Wohn- | Wohnungen |                                      |
|             |             | fläche               |       |           |                  | fläche               |       |           |                                      |
|             | Anzahl      | 1 000 m <sup>2</sup> |       | Anzahl    | Anzahl           | 1 000 m <sup>2</sup> |       | Anzahl    |                                      |
| Deutschland |             |                      |       |           |                  |                      |       |           |                                      |
| 1996        | 8 390       | 330                  | 1 427 | 18 129    | 19 468           | 10 016               | 263   | 3 027     | 22 043                               |
| 1997        | 8 734       | 385                  | 1 480 | 18 747    | 20 346           | 10 873               | 262   | 3 106     | 22 796                               |
| 1998        | 8 632       | 415                  | 1 587 | 21 158    | 21 321           | 11 927               | 259   | 2 929     | 25 085                               |
| 1999        | 8 263       | 374                  | 1 548 | 20 977    | 19 332           | 11 173               | 249   | 2 838     | 24 849                               |
| 2000        | 8 185       | 384                  | 1 633 | 21 309    | 17 211           | 9 806                | 233   | 2 735     | 24 964                               |
| 2001        | 8 289       | 440                  | 2 000 | 28 383    | 15 967           | 9 893                | 252   | 2 943     | 29 245                               |
| 2002        | 9 416       | 553                  | 2 986 | 46 433    | 15 086           | 9 293                | 222   | 2 522     | 50 190                               |
| 2003        | 9 758       | 604                  | 3 323 | 50 952    | 13 904           | 8 872                | 223   | 2 492     | 56 265                               |
| 2004        | 10 663      | 602                  | 3 599 | 55 775    | 14 649           | 9 087                | 221   | 2 373     | 60 046                               |
| 2005        | 9 749       | 558                  | 3 421 | 53 397    | 12 890           | 8 360                | 235   | 2 629     | 55 009                               |
| 2006        | 9 168       | 570                  | 3 108 | 46 998    | 11 439           | 7 772                | 219   | 2 424     | 51 230                               |
| 2007        | 8 161       | 497                  | 2 957 | 44 539    | 10 957           | 7 965                | 198   | 2 253     | 48 197                               |
| 2008        | 7 315       | 484                  | 2 432 | 35 594    | 9 979            | 7 362                | 197   | 2 212     | 39 019                               |
| 2009        | 7 193       | 449                  | 2 273 | 32 912    | 9 250            | 6 426                | 181   | 1 773     | 35 932                               |
| 2010        | 6 313       | 328                  | 1 741 | 24 564    | 8 985            | 6 314                | 171   | 2 023     | 27 490                               |
| 2011        | 6 714       | 372                  | 1 889 | 25 512    | 9 139            | 6 791                | 185   | 1 998     | 28 450                               |

1) Einschl. Wohnungen in Gebäudeteilen.

Ergänzende Angaben für die Bauwirtschaft  
8 Indizes für das Produzierende Gewerbe  
8.1 Index des Umsatzes im Verarbeitenden Gewerbe \*)  
Wertindex 2010 = 100

Deutschland

| Jahr<br>Monat | Herstellung<br>von<br>Zement |                | Herstellung<br>von Ziegeln<br>und sonstiger<br>Baukeramik |                | Herstellung<br>von Erzeugnissen<br>aus Beton, Zement<br>und Gips |                | Herstellung von<br>Konstruktionsteilen,<br>Fertigbauteilen,<br>Ausbauelementen<br>und Fertigteil-<br>bauten aus Holz |                | Stahl- und<br>Leichtmetallbau |                | Herstellung von<br>Bergwerks-, Bau-<br>und<br>Baustoffmaschinen |                |
|---------------|------------------------------|----------------|---|----------------|--|----------------|--|----------------|-------------------------------|----------------|---|----------------|
|               | 23.51                        |                | 23.32   |                | 23.6   |                | 16.23  |                | 25.1                          |                | 28.92   |                |
|               | ins-<br>gesamt               | dar.<br>Inland | ins-<br>gesamt  | dar.<br>Inland | ins-<br>gesamt   | dar.<br>Inland | ins-<br>gesamt   | dar.<br>Inland | ins-<br>gesamt                | dar.<br>Inland | ins-<br>gesamt  | dar.<br>Inland |
| 2009 D        | 104,4                        | 104,7          | 96,2  | 96,5           | 99,9   | 100,9          | 93,1   | 93,4           | 100,3                         | 100,6          | 89,8  | 94,9           |
| 2010 D        | 100,0                        | 100,0          | 100,0   | 100,0          | 100,0  | 100,0          | 100,0  | 100,0          | 100,0                         | 100,0          | 100,0   | 100,0          |
| 2011 D        | 110,0                        | 110,5          | 110,6   | 111,1          | 114,8  | 116,5          | 109,8  | 110,3          | 112,1                         | 112,4          | 123,2   | 113,1          |
| 2012 D        | 105,7                        | 106,5          | 110,0   | 112,7          | 115,8  | 118,5          | 112,1  | 113,6          | 115,1                         | 116,1          | 124,2   | 113,4          |
| 2008 Januar   | 71,6                         | 66,0           | 68,0  | 64,7           | 75,4   | 73,3           | 92,9   | 84,7           | 81,8                          | 78,1           | 103,5   | 101,4          |
| Februar       | 93,1                         | 85,1           | 81,9  | 79,8           | 85,8   | 84,1           | 94,7   | 88,3           | 90,6                          | 84,7           | 125,0   | 122,1          |
| März          | 97,4                         | 89,4           | 87,2  | 85,5           | 92,4   | 89,8           | 98,7   | 92,7           | 98,2                          | 93,3           | 133,7   | 138,0          |
| April         | 132,0                        | 126,2          | 117,1   | 118,2          | 114,3  | 112,2          | 109,2  | 102,6          | 106,0                         | 99,1           | 143,8   | 151,4          |
| Mai           | 125,5                        | 120,3          | 118,3   | 119,9          | 108,7  | 107,8          | 93,1   | 86,2           | 100,8                         | 98,0           | 138,4   | 136,0          |
| Juni          | 136,1                        | 132,0          | 126,6   | 128,0          | 119,4  | 119,6          | 108,6  | 102,3          | 119,5                         | 115,1          | 141,8   | 142,8          |
| Juli          | 136,5                        | 134,6          | 129,8   | 131,9          | 129,2  | 132,3          | 106,9  | 99,1           | 118,4                         | 113,6          | 156,7   | 143,2          |
| August        | 116,0                        | 115,7          | 117,7   | 119,9          | 114,0  | 115,9          | 98,3   | 91,1           | 107,5                         | 106,6          | 127,7   | 129,3          |
| September     | 132,9                        | 132,7          | 129,8   | 133,2          | 124,8  | 127,5          | 115,9  | 111,1          | 120,2                         | 117,4          | 206,8   | 134,8          |
| Oktober       | 129,4                        | 128,6          | 124,1   | 126,1          | 123,8  | 124,9          | 115,8  | 110,7          | 117,1                         | 115,6          | 146,3   | 137,8          |
| November      | 106,6                        | 106,1          | 95,1  | 96,5           | 107,0  | 108,7          | 112,9  | 106,4          | 111,1                         | 110,4          | 150,3   | 131,9          |
| Dezember      | 77,5                         | 76,5           | 68,2  | 67,3           | 80,0   | 80,6           | 107,0  | 105,4          | 110,2                         | 109,6          | 132,0   | 129,3          |
| 2009 Januar   | 43,8                         | 37,8           | 38,8  | 35,3           | 55,0   | 53,6           | 70,6   | 68,1           | 76,0                          | 73,7           | 65,9  | 82,5           |
| Februar       | 65,3                         | 61,1           | 46,2  | 43,2           | 66,4   | 65,2           | 74,5   | 73,1           | 85,5                          | 84,3           | 80,9  | 91,0           |
| März          | 106,7                        | 105,1          | 77,4  | 76,0           | 99,0   | 100,4          | 94,5   | 92,7           | 100,9                         | 101,6          | 121,4   | 124,8          |
| April         | 118,7                        | 118,6          | 104,2   | 107,1          | 109,0  | 110,9          | 87,1   | 87,2           | 96,9                          | 99,7           | 88,7  | 100,7          |
| Mai           | 114,0                        | 115,4          | 106,1   | 109,2          | 108,8  | 110,5          | 86,0   | 85,6           | 95,3                          | 96,3           | 101,0   | 95,5           |
| Juni          | 129,3                        | 129,3          | 122,8   | 125,2          | 112,2  | 113,1          | 96,4   | 97,6           | 101,2                         | 102,2          | 90,6  | 92,6           |
| Juli          | 130,8                        | 135,4          | 122,9   | 128,0          | 123,6  | 125,8          | 103,8  | 103,8          | 106,8                         | 107,6          | 79,2  | 103,3          |
| August        | 112,9                        | 116,4          | 111,3   | 115,2          | 111,6  | 114,3          | 81,6   | 84,0           | 91,6                          | 93,8           | 67,9  | 82,8           |
| September     | 131,6                        | 134,9          | 134,8   | 135,6          | 118,5  | 120,0          | 109,4  | 111,2          | 108,1                         | 106,9          | 90,9  | 89,3           |
| Oktober       | 126,2                        | 128,3          | 125,8   | 124,7          | 117,3  | 118,7          | 108,9  | 109,3          | 107,5                         | 107,0          | 75,3  | 84,8           |
| November      | 110,7                        | 111,3          | 98,5  | 97,2           | 104,6  | 105,1          | 110,5  | 111,7          | 116,2                         | 114,1          | 92,3  | 85,9           |
| Dezember      | 62,7                         | 62,3           | 65,5  | 61,3           | 72,5   | 73,7           | 93,8   | 97,0           | 117,3                         | 120,0          | 123,5   | 105,5          |
| 2010 Januar   | 29,9                         | 26,2           | 22,7  | 17,0           | 40,8   | 38,5           | 64,3   | 63,9           | 60,6                          | 58,6           | 52,5  | 50,9           |
| Februar       | 43,7                         | 38,7           | 36,6  | 30,8           | 48,9   | 45,8           | 72,4   | 71,8           | 68,5                          | 66,5           | 71,5  | 73,1           |
| März          | 104,4                        | 102,4          | 89,1  | 89,0           | 96,6   | 96,6           | 99,2   | 98,2           | 101,8                         | 102,3          | 101,3   | 105,9          |
| April         | 121,5                        | 123,1          | 115,6   | 115,6          | 108,0  | 108,6          | 95,4   | 95,4           | 96,8                          | 96,8           | 93,2  | 98,3           |
| Mai           | 115,7                        | 116,5          | 116,4   | 115,1          | 109,2  | 109,8          | 95,3   | 96,3           | 98,0                          | 95,4           | 107,0   | 94,1           |
| Juni          | 134,0                        | 134,2          | 132,9   | 136,2          | 126,6  | 125,6          | 111,1  | 111,1          | 118,7                         | 120,5          | 123,0   | 141,9          |
| Juli          | 127,2                        | 130,6          | 128,9   | 132,5          | 123,6  | 123,7          | 107,5  | 106,4          | 107,0                         | 106,6          | 112,7   | 106,4          |
| August        | 117,3                        | 121,8          | 123,3   | 127,2          | 117,6  | 119,9          | 99,9   | 101,6          | 100,6                         | 101,9          | 90,9  | 104,1          |
| September     | 130,7                        | 133,2          | 142,5   | 145,7          | 128,0  | 128,8          | 116,2  | 116,9          | 113,2                         | 114,3          | 108,4   | 105,2          |
| Oktober       | 126,3                        | 126,6          | 127,6   | 129,8          | 122,9  | 125,0          | 113,5  | 112,5          | 108,2                         | 108,3          | 97,3  | 96,7           |
| November      | 114,1                        | 115,0          | 114,1   | 114,2          | 114,7  | 115,8          | 119,7  | 120,7          | 115,4                         | 115,4          | 108,4   | 98,8           |
| Dezember      | 35,3                         | 31,7           | 50,3  | 47,0           | 63,1   | 61,8           | 105,6  | 105,3          | 111,2                         | 113,3          | 133,8   | 124,6          |
| 2011 Januar   | 53,1                         | 50,0           | 39,6  | 34,4           | 60,6   | 58,5           | 70,5   | 69,4           | 72,9                          | 70,9           | 76,4  | 80,4           |
| Februar       | 75,8                         | 71,9           | 67,1  | 65,2           | 76,5   | 74,6           | 88,9   | 86,7           | 86,5                          | 84,3           | 103,1   | 98,3           |
| März          | 119,3                        | 119,2          | 106,8   | 106,7          | 113,7  | 114,3          | 111,5  | 109,6          | 110,4                         | 108,0          | 152,8   | 140,7          |
| April         | 118,6                        | 118,9          | 114,1   | 115,6          | 117,5  | 118,8          | 98,5   | 98,9           | 93,1                          | 91,6           | 117,1   | 124,2          |
| Mai           | 142,1                        | 143,1          | 143,5   | 149,8          | 136,5  | 138,6          | 121,0  | 120,8          | 119,1                         | 115,8          | 129,9   | 139,4          |
| Juni          | 119,1                        | 119,2          | 132,4   | 133,0          | 123,8  | 126,0          | 110,5  | 108,6          | 114,3                         | 110,9          | 132,6   | 113,3          |
| Juli          | 123,8                        | 128,7          | 133,9   | 137,5          | 130,4  | 133,7          | 110,9  | 110,3          | 109,8                         | 108,7          | 118,3   | 120,0          |
| August        | 124,4                        | 129,2          | 133,6   | 133,4          | 130,2  | 134,3          | 106,2  | 108,5          | 116,4                         | 118,5          | 123,2   | 90,3           |
| September     | 131,7                        | 134,0          | 140,6   | 141,9          | 138,8  | 142,4          | 128,5  | 130,9          | 133,6                         | 136,8          | 137,3   | 113,0          |
| Oktober       | 118,8                        | 119,6          | 129,4   | 130,8          | 132,1  | 135,7          | 115,1  | 117,4          | 116,6                         | 116,5          | 106,2   | 112,5          |
| November      | 122,4                        | 123,1          | 120,4   | 120,9          | 130,3  | 133,4          | 134,3  | 136,1          | 133,8                         | 137,8          | 128,3   | 111,5          |
| Dezember      | 71,2                         | 68,6           | 66,3  | 63,4           | 86,6   | 88,1           | 121,6  | 126,3          | 139,0                         | 148,7          | 153,1   | 113,4          |
| 2012 Januar   | 58,0                         | 54,5           | 52,1  | 47,0           | 71,5   | 71,6           | 77,4   | 77,8           | 85,3                          | 82,8           | 93,5  | 90,7           |
| Februar       | 47,2                         | 42,3           | 51,3  | 48,3           | 63,9   | 62,8           | 95,1   | 96,6           | 93,4                          | 92,6           | 118,1   | 109,8          |
| März          | 119,9                        | 119,8          | 108,1   | 109,2          | 117,5  | 118,5          | 111,6  | 112,7          | 115,5                         | 114,4          | 157,3   | 146,8          |
| April         | 117,0                        | 117,2          | 114,8   | 118,6          | 120,9  | 123,8          | 105,1  | 105,8          | 103,0                         | 100,7          | 124,6   | 114,9          |
| Mai           | 124,8                        | 125,3          | 133,2   | 139,0          | 130,3  | 134,0          | 111,4  | 113,4          | 117,8                         | 116,9          | 128,8   | 125,9          |
| Juni          | 128,6                        | 130,4          | 138,7   | 144,9          | 136,6  | 140,1          | 119,7  | 120,3          | 126,9                         | 128,4          | 148,7   | 117,1          |
| Juli          | 129,7                        | 133,9          | 140,6   | 148,8          | 146,5  | 150,3          | 119,1  | 120,9          | 119,1                         | 120,3          | 117,2   | 114,4          |
| August        | 123,1                        | 127,9          | 136,0   | 142,0          | 133,9  | 138,7          | 111,7  | 113,9          | 117,6                         | 119,3          | 106,5   | 87,4           |
| September     | 121,4                        | 124,8          | 136,8   | 141,4          | 130,2  | 134,5          | 123,0  | 125,7          | 114,0                         | 116,2          | 125,4   | 125,8          |
| Oktober       | 129,8                        | 132,1          | 141,7   | 145,7          | 137,2  | 140,6          | 124,8  | 127,1          | 128,2                         | 129,1          | 122,9   | 104,8          |
| November      | 119,0                        | 120,8          | 119,8   | 123,2          | 126,8  | 130,9          | 128,6  | 131,3          | 128,2                         | 131,0          | 123,1   | 104,3          |
| Dezember      | 50,2                         | 49,5           | 46,9  | 44,0           | 74,2   | 76,2           | 117,7  | 118,0          | 132,3                         | 140,9          | 124,8   | 119,4          |
| 2013 Januar   | 49,4                         | 45,5           | 39,7  | 36,7           | 65,5   | 66,1           | 87,5   | 89,5           | 96,6                          | 96,4           | 92,7  | 86,0           |

Siehe Fachserie 4, Reihe 2.2.

\*) Wertindex: Angaben in jeweiligen Preisen. Die Zahlen für den jeweils letzten Berichtszeitraum gelten als vorläufig.

Abweichungen gegenüber früher veröffentlichten Zahlen ergeben sich durch nachfolgende Berichtigungen.

Statistisches Bundesamt, Ausgewählte Zahlen Bau, 01/2013

Ergänzende Angaben für die Bauwirtschaft  
8 Indizes für das Produzierende Gewerbe  
8.2 Index des Umsatzes im Verarbeitenden Gewerbe \*)  
Volumenindex 2010 = 100

Deutschland

| Jahr<br>Monat | Herstellung<br>von<br>Zement |                | Herstellung<br>von Ziegeln<br>und sonstiger<br>Baukeramik |                | Herstellung<br>von Erzeugnissen<br>aus Beton, Zement<br>und Gips |                | Herstellung von<br>Konstruktionsteilen,<br>Fertigbauteilen,<br>Ausbauelementen<br>und Fertigteil-<br>bauten aus Holz |                | Stahl- und<br>Leichtmetallbau |                | Herstellung von<br>Bergwerks-, Bau-<br>und<br>Baustoffmaschinen |                |
|---------------|------------------------------|----------------|---|----------------|--|----------------|--|----------------|-------------------------------|----------------|---|----------------|
|               | 23.51                        |                | 23.32   |                | 23.6   |                | 16.23  |                | 25.1                          |                | 28.92   |                |
|               | ins-<br>gesamt               | dar.<br>Inland | ins-<br>gesamt  | dar.<br>Inland | ins-<br>gesamt   | dar.<br>Inland | ins-<br>gesamt   | dar.<br>Inland | ins-<br>gesamt                | dar.<br>Inland | ins-<br>gesamt  | dar.<br>Inland |
| 2009 D        | 104,5                        | 104,3          | 99,2  | 96,0           | 98,7   | 100,4          | 95,1   | 95,1           | 100,3                         | 100,4          | 90,6  | 95,7           |
| 2010 D        | 100,0                        | 100,0          | 100,0   | 100,0          | 100,0  | 100,0          | 100,0  | 100,0          | 100,0                         | 100,0          | 100,0   | 100,0          |
| 2011 D        | 110,3                        | 110,8          | 106,9   | 108,2          | 111,8  | 113,2          | 107,6  | 108,1          | 108,4                         | 107,9          | 121,1   | 111,0          |
| 2012 D        | 103,9                        | 105,2          | 100,5   | 104,5          | 110,3  | 112,4          | 108,9  | 110,2          | 110,3                         | 110,2          | 119,2   | 108,5          |
| 2008 Januar   | 79,7                         | 72,6           | 71,6  | 72,3           | 76,8   | 75,1           | 98,5   | 88,0           | 84,0                          | 78,7           | 109,8   | 106,6          |
| Februar       | 102,5                        | 93,2           | 86,2  | 89,2           | 87,1   | 85,8           | 99,9   | 91,4           | 92,8                          | 84,8           | 131,9   | 128,3          |
| März          | 106,3                        | 96,9           | 91,6  | 95,3           | 93,5   | 91,4           | 103,3  | 95,6           | 100,0                         | 93,2           | 140,3   | 144,3          |
| April         | 142,1                        | 135,2          | 122,8   | 131,3          | 115,7  | 114,3          | 114,0  | 105,5          | 106,9                         | 98,0           | 150,5   | 158,0          |
| Mai           | 135,0                        | 128,6          | 123,5   | 132,6          | 110,3  | 109,8          | 97,3   | 88,6           | 100,9                         | 95,9           | 144,5   | 141,8          |
| Juni          | 145,9                        | 140,9          | 132,3   | 141,8          | 120,9  | 121,6          | 113,5  | 105,3          | 118,9                         | 111,6          | 148,0   | 148,4          |
| Juli          | 146,9                        | 144,9          | 135,9   | 146,1          | 129,8  | 133,4          | 111,5  | 101,7          | 116,8                         | 109,6          | 163,0   | 148,5          |
| August        | 124,7                        | 124,7          | 122,4   | 131,7          | 114,7  | 117,0          | 102,8  | 93,8           | 105,2                         | 102,3          | 132,9   | 134,2          |
| September     | 142,0                        | 141,8          | 135,3   | 146,9          | 124,8  | 128,1          | 120,6  | 114,0          | 117,5                         | 112,4          | 213,9   | 138,5          |
| Oktober       | 138,3                        | 137,6          | 129,6   | 139,4          | 124,0  | 125,4          | 120,6  | 113,7          | 113,9                         | 110,1          | 150,7   | 140,4          |
| November      | 114,2                        | 113,6          | 98,6  | 105,7          | 107,5  | 109,7          | 117,7  | 109,3          | 107,7                         | 105,5          | 154,9   | 134,7          |
| Dezember      | 82,7                         | 81,9           | 71,0  | 74,2           | 80,3   | 81,2           | 111,4  | 108,3          | 106,9                         | 105,1          | 136,1   | 132,2          |
| 2009 Januar   | 47,0                         | 39,4           | 42,8  | 36,7           | 54,4   | 53,1           | 72,3   | 69,5           | 73,8                          | 70,9           | 67,3  | 83,5           |
| Februar       | 68,3                         | 62,9           | 50,0  | 44,3           | 65,4   | 64,4           | 76,3   | 74,7           | 83,8                          | 81,9           | 82,4  | 92,0           |
| März          | 108,6                        | 106,4          | 81,0  | 75,7           | 97,1   | 99,0           | 97,0   | 94,8           | 99,3                          | 99,2           | 122,6   | 125,6          |
| April         | 118,5                        | 117,8          | 106,5   | 106,2          | 106,5  | 109,1          | 89,2   | 88,9           | 95,7                          | 97,8           | 89,6  | 101,2          |
| Mai           | 113,0                        | 113,8          | 107,8   | 107,8          | 106,8  | 109,1          | 88,0   | 87,4           | 94,8                          | 95,5           | 101,5   | 96,0           |
| Juni          | 128,1                        | 127,5          | 125,0   | 123,5          | 110,7  | 112,5          | 98,9   | 99,5           | 101,5                         | 102,3          | 91,0  | 93,4           |
| Juli          | 129,4                        | 134,3          | 124,1   | 126,1          | 121,9  | 125,1          | 105,9  | 105,7          | 107,6                         | 108,4          | 79,8  | 103,7          |
| August        | 111,5                        | 115,0          | 112,8   | 113,9          | 110,5  | 114,1          | 83,5   | 85,6           | 92,2                          | 94,5           | 68,3  | 83,4           |
| September     | 130,8                        | 134,0          | 139,0   | 135,2          | 117,8  | 120,2          | 111,1  | 112,6          | 109,5                         | 108,3          | 91,1  | 90,0           |
| Oktober       | 125,9                        | 127,6          | 131,2   | 124,5          | 116,7  | 119,0          | 110,9  | 110,8          | 109,0                         | 108,5          | 75,9  | 85,6           |
| November      | 110,5                        | 110,6          | 102,6   | 97,3           | 104,0  | 105,3          | 112,2  | 113,2          | 117,2                         | 115,3          | 92,9  | 87,2           |
| Dezember      | 62,9                         | 62,0           | 67,1  | 60,8           | 72,6   | 74,3           | 95,5   | 98,4           | 118,6                         | 121,6          | 124,2   | 107,0          |
| 2010 Januar   | 29,8                         | 26,0           | 23,1  | 16,8           | 40,3   | 38,4           | 65,4   | 64,8           | 61,7                          | 59,7           | 52,7  | 51,5           |
| Februar       | 43,5                         | 38,3           | 36,9  | 30,4           | 48,3   | 45,8           | 73,6   | 72,7           | 69,8                          | 67,9           | 71,7  | 73,4           |
| März          | 104,4                        | 102,2          | 87,9  | 88,5           | 97,2   | 97,1           | 100,2  | 99,0           | 103,6                         | 104,5          | 101,5   | 106,5          |
| April         | 121,3                        | 122,8          | 115,2   | 115,3          | 108,9  | 109,4          | 96,0   | 95,9           | 97,9                          | 98,1           | 93,4  | 98,7           |
| Mai           | 115,3                        | 116,0          | 117,7   | 115,4          | 109,4  | 109,8          | 95,6   | 96,6           | 98,6                          | 96,0           | 107,1   | 94,3           |
| Juni          | 133,9                        | 134,3          | 132,6   | 136,6          | 126,7  | 125,7          | 111,3  | 111,3          | 118,8                         | 120,6          | 122,9   | 141,9          |
| Juli          | 126,9                        | 130,5          | 128,5   | 132,8          | 123,7  | 123,7          | 107,2  | 106,1          | 107,2                         | 106,9          | 112,6   | 106,2          |
| August        | 117,2                        | 121,9          | 122,4   | 126,7          | 117,6  | 119,8          | 99,2   | 101,0          | 99,9                          | 101,3          | 90,8  | 103,9          |
| September     | 131,0                        | 133,7          | 141,7   | 145,0          | 128,2  | 128,9          | 114,9  | 115,8          | 111,9                         | 113,0          | 108,4   | 104,9          |
| Oktober       | 127,0                        | 127,2          | 129,9   | 130,5          | 122,7  | 124,7          | 112,8  | 112,0          | 106,7                         | 106,8          | 97,2  | 96,4           |
| November      | 114,4                        | 115,4          | 113,9   | 114,7          | 114,1  | 115,1          | 118,9  | 120,1          | 114,0                         | 113,8          | 108,4   | 98,5           |
| Dezember      | 35,3                         | 31,8           | 50,3  | 47,4           | 62,7   | 61,5           | 105,0  | 104,8          | 109,9                         | 111,7          | 133,4   | 123,9          |
| 2011 Januar   | 53,4                         | 50,4           | 40,2  | 34,5           | 60,4   | 58,4           | 70,0   | 69,0           | 71,9                          | 69,7           | 75,5  | 79,4           |
| Februar       | 76,2                         | 72,5           | 66,6  | 65,0           | 75,9   | 73,9           | 88,4   | 86,2           | 84,6                          | 82,0           | 101,6   | 97,0           |
| März          | 119,8                        | 119,8          | 104,9   | 104,4          | 112,4  | 113,0          | 110,6  | 108,7          | 107,6                         | 104,7          | 150,8   | 138,9          |
| April         | 119,0                        | 119,3          | 111,9   | 112,9          | 115,6  | 116,6          | 97,1   | 97,5           | 90,7                          | 88,6           | 115,5   | 122,3          |
| Mai           | 142,8                        | 143,8          | 138,7   | 145,9          | 133,6  | 135,3          | 119,0  | 118,8          | 115,3                         | 111,4          | 128,1   | 137,0          |
| Juni          | 119,5                        | 119,5          | 127,7   | 129,4          | 120,7  | 122,5          | 107,9  | 106,2          | 110,3                         | 106,0          | 130,6   | 111,3          |
| Juli          | 124,1                        | 128,9          | 129,1   | 134,0          | 126,3  | 129,2          | 108,2  | 107,8          | 105,6                         | 103,7          | 116,3   | 117,6          |
| August        | 124,6                        | 129,3          | 129,0   | 129,8          | 126,0  | 129,7          | 103,6  | 106,1          | 111,9                         | 113,2          | 121,1   | 88,7           |
| September     | 131,8                        | 134,1          | 134,6   | 137,9          | 134,0  | 137,1          | 125,6  | 127,9          | 128,5                         | 130,7          | 134,5   | 110,7          |
| Oktober       | 118,9                        | 119,7          | 123,5   | 126,6          | 127,3  | 130,4          | 112,1  | 114,2          | 112,2                         | 111,2          | 104,0   | 109,9          |
| November      | 122,4                        | 123,2          | 114,5   | 117,1          | 125,5  | 128,1          | 130,7  | 132,4          | 128,5                         | 131,5          | 125,6   | 109,0          |
| Dezember      | 71,2                         | 68,8           | 62,6  | 61,1           | 83,4   | 84,7           | 118,4  | 122,9          | 133,3                         | 141,8          | 149,6   | 110,6          |
| 2012 Januar   | 57,7                         | 54,6           | 48,2  | 44,7           | 68,9   | 68,6           | 75,1   | 75,3           | 82,0                          | 78,9           | 90,7  | 87,6           |
| Februar       | 46,5                         | 41,9           | 47,5  | 45,8           | 61,2   | 59,7           | 92,4   | 93,7           | 89,5                          | 88,0           | 114,3   | 105,9          |
| März          | 118,6                        | 118,9          | 98,8  | 101,8          | 112,3  | 112,7          | 108,5  | 109,4          | 110,8                         | 108,6          | 151,5   | 141,5          |
| April         | 115,1                        | 115,6          | 104,7   | 110,0          | 114,9  | 117,2          | 102,1  | 102,7          | 98,7                          | 95,6           | 119,6   | 109,7          |
| Mai           | 122,4                        | 123,4          | 121,4   | 128,8          | 123,9  | 126,9          | 108,0  | 109,8          | 112,8                         | 110,7          | 123,4   | 120,1          |
| Juni          | 126,4                        | 128,8          | 126,4   | 134,3          | 129,9  | 132,7          | 116,3  | 116,8          | 121,5                         | 121,7          | 142,4   | 111,6          |
| Juli          | 127,2                        | 132,1          | 128,1   | 137,5          | 139,4  | 142,4          | 115,7  | 117,4          | 114,2                         | 114,1          | 112,0   | 109,0          |
| August        | 120,6                        | 126,0          | 124,1   | 131,3          | 127,6  | 131,6          | 108,6  | 110,6          | 112,6                         | 113,1          | 101,8   | 83,3           |
| September     | 118,9                        | 122,9          | 125,0   | 130,8          | 123,8  | 127,3          | 119,3  | 122,0          | 109,0                         | 110,2          | 119,9   | 119,9          |
| Oktober       | 127,2                        | 130,1          | 129,8   | 134,8          | 130,3  | 133,0          | 121,1  | 123,0          | 122,6                         | 122,4          | 117,6   | 100,0          |
| November      | 116,5                        | 118,8          | 109,8   | 114,0          | 120,9  | 124,2          | 124,9  | 127,2          | 123,0                         | 124,7          | 117,8   | 99,5           |
| Dezember      | 49,2                         | 48,7           | 42,6  | 40,7           | 70,7   | 72,2           | 114,3  | 114,2          | 126,7                         | 134,1          | 119,3   | 113,8          |
| 2013 Januar   | 48,3                         | 44,7           | 35,7  | 33,6           | 62,0   | 62,3           | 84,6   | 86,2           | 92,6                          | 91,4           | 88,3  | 81,6           |

Siehe Fachserie 4, Reihe 2.2.

\*) Volumenindex: Preisbereinigte Angaben. Die Zahlen für den jeweils letzten Berichtszeitraum gelten als vorläufig.

Abweichungen gegenüber früher veröffentlichten Zahlen ergeben sich durch nachfolgende Berichtigungen.

Statistisches Bundesamt, Ausgewählte Zahlen Bau, 01/2013

Ergänzende Angaben für die Bauwirtschaft  
8 Indizes für das Produzierende Gewerbe  
8.3 Produktionsindex für das Produzierende Gewerbe  
Originalwert 2010 = 100

Deutschland

| Jahr<br>Monat | Produzierendes<br>Gewerbe<br>Abschnitte<br>B - D u. F der WZ 2008 | Darunter  |                           |                 |                        |                        |       |
|---------------|---|---|---------------------------|-----------------|------------------------|------------------------|-------|
|               |   | Gewinnung von<br>Steinen und Erden,<br>sonstiger<br>Bergbau | Verarbeitendes<br>Gewerbe | Bauhauptgewerbe |                        |                        |       |
|               |   |   |                           | zusammen        | Hochbau-<br>leistungen | Tiefbau-<br>leistungen |       |
| 2009 D        | 90,5  | 108,7   | 89,3                      | 99,5            | 98,2                   | 101,6                  |       |
| 2010 D        | 100,0   | 100,0   | 100,0                     | 100,0           | 100,0                  | 100,0                  |       |
| 2011 D        | 106,6   | 100,0   | 107,8                     | 113,1           | 113,5                  | 112,5                  |       |
| 2012 D        | 105,6   | 94,1  | 106,7                     | 111,2           | 113,1                  | 108,0                  |       |
| 2008          | Januar  | 104,6   | 129,9                     | 105,8           | 73,5                   | 77,3                   | 67,2  |
|               | Februar   | 107,3   | 130,8                     | 109,0           | 79,6                   | 81,4                   | 76,4  |
|               | März  | 106,3   | 133,7                     | 107,3           | 84,9                   | 86,7                   | 81,8  |
|               | April   | 117,5   | 143,9                     | 118,5           | 111,2                  | 109,3                  | 114,4 |
|               | Mai   | 104,6   | 134,4                     | 105,1           | 102,7                  | 101,2                  | 105,1 |
|               | Juni  | 113,5   | 128,5                     | 115,1           | 113,4                  | 111,8                  | 116,0 |
|               | Juli  | 111,4   | 128,8                     | 112,4           | 116,5                  | 114,6                  | 119,7 |
|               | August  | 97,4  | 122,4                     | 97,7            | 102,2                  | 100,0                  | 105,9 |
|               | September   | 115,0   | 128,7                     | 116,2           | 117,7                  | 114,3                  | 123,6 |
|               | Oktober   | 112,7   | 131,3                     | 113,0           | 115,4                  | 111,9                  | 121,3 |
|               | November  | 104,2   | 121,6                     | 104,2           | 104,2                  | 100,8                  | 109,9 |
|               | Dezember  | 90,9  | 114,3                     | 90,4            | 77,3                   | 76,1                   | 79,2  |
| 2009          | Januar  | 81,6  | 118,9                     | 80,6            | 53,0                   | 57,2                   | 45,8  |
|               | Februar   | 81,9  | 128,0                     | 81,5            | 61,3                   | 64,8                   | 55,2  |
|               | März  | 94,3  | 134,9                     | 93,4            | 96,6                   | 97,2                   | 95,7  |
|               | April   | 85,8  | 108,1                     | 83,9            | 108,5                  | 106,7                  | 111,6 |
|               | Mai   | 85,7  | 110,5                     | 84,4            | 104,2                  | 102,1                  | 107,8 |
|               | Juni  | 92,1  | 106,9                     | 90,9            | 113,0                  | 111,0                  | 116,5 |
|               | Juli  | 93,0  | 97,4                      | 91,5            | 119,9                  | 117,5                  | 124,0 |
|               | August  | 82,3  | 88,9                      | 80,2            | 107,0                  | 103,2                  | 113,6 |
|               | September   | 101,0   | 96,6                      | 100,5           | 121,4                  | 117,6                  | 128,0 |
|               | Oktober   | 99,6  | 109,1                     | 98,3            | 118,5                  | 114,3                  | 125,7 |
|               | November  | 99,6  | 106,9                     | 98,5            | 111,3                  | 108,4                  | 116,2 |
|               | Dezember  | 88,8  | 98,6                      | 87,6            | 78,8                   | 78,3                   | 79,5  |
| 2010          | Januar  | 80,8  | 95,8                      | 81,3            | 43,0                   | 46,3                   | 37,7  |
|               | Februar   | 86,1  | 89,1                      | 87,5            | 50,1                   | 54,2                   | 43,4  |
|               | März  | 105,8   | 98,3                      | 106,9           | 100,4                  | 102,7                  | 96,7  |
|               | April   | 97,1  | 100,6                     | 96,4            | 113,6                  | 112,1                  | 116,1 |
|               | Mai   | 96,3  | 98,0                      | 95,6            | 108,7                  | 108,1                  | 109,6 |
|               | Juni  | 104,8   | 98,3                      | 105,6           | 121,7                  | 120,3                  | 124,1 |
|               | Juli  | 100,3   | 111,9                     | 99,5            | 120,3                  | 118,9                  | 122,6 |
|               | August  | 94,9  | 103,0                     | 93,8            | 114,2                  | 112,8                  | 116,4 |
|               | September   | 109,3   | 108,2                     | 110,0           | 125,7                  | 123,8                  | 128,9 |
|               | Oktober   | 108,2   | 105,7                     | 108,0           | 121,7                  | 118,6                  | 126,8 |
|               | November  | 112,3   | 104,2                     | 112,3           | 118,6                  | 116,4                  | 122,1 |
|               | Dezember  | 104,0   | 86,9                      | 103,0           | 61,8                   | 65,6                   | 55,7  |
| 2011          | Januar  | 92,4  | 90,1                      | 94,3            | 67,9                   | 73,7                   | 58,4  |
|               | Februar   | 99,1  | 92,4                      | 101,8           | 79,6                   | 83,2                   | 73,7  |
|               | März  | 115,5   | 106,7                     | 118,0           | 116,9                  | 117,7                  | 115,5 |
|               | April   | 101,7   | 98,9                      | 102,9           | 116,8                  | 115,4                  | 119,1 |
|               | Mai   | 113,2   | 107,1                     | 115,2           | 135,0                  | 134,1                  | 136,4 |
|               | Juni  | 103,6   | 95,5                      | 105,4           | 117,4                  | 117,6                  | 117,0 |
|               | Juli  | 105,7   | 104,4                     | 106,8           | 124,4                  | 123,9                  | 125,3 |
|               | August  | 104,2   | 101,6                     | 104,6           | 126,6                  | 125,3                  | 128,7 |
|               | September   | 113,7   | 107,2                     | 115,7           | 132,5                  | 131,3                  | 134,4 |
|               | Oktober   | 107,8   | 101,5                     | 108,2           | 121,4                  | 120,3                  | 123,3 |
|               | November  | 116,3   | 101,8                     | 116,7           | 130,0                  | 128,3                  | 132,7 |
|               | Dezember  | 105,6   | 92,2                      | 103,8           | 89,2                   | 91,7                   | 85,2  |
| 2012          | Januar  | 96,9  | 95,6                      | 99,6            | 75,2                   | 82,6                   | 63,1  |
|               | Februar   | 101,6   | 94,7                      | 105,2           | 64,0                   | 70,7                   | 53,0  |
|               | März  | 115,4   | 113,4                     | 117,6           | 115,2                  | 118,2                  | 110,2 |
|               | April   | 101,2   | 96,8                      | 102,0           | 114,2                  | 114,8                  | 113,2 |
|               | Mai   | 106,2   | 94,2                      | 107,5           | 123,4                  | 124,3                  | 122,0 |
|               | Juni  | 108,1   | 93,1                      | 109,5           | 124,5                  | 125,4                  | 123,0 |
|               | Juli  | 108,0   | 96,0                      | 108,8           | 129,9                  | 130,4                  | 129,2 |
|               | August  | 103,5   | 94,5                      | 103,4           | 125,6                  | 125,3                  | 126,0 |
|               | September   | 106,0   | 92,7                      | 106,9           | 124,3                  | 123,9                  | 125,0 |
|               | Oktober   | 112,2   | 93,6                      | 112,3           | 132,5                  | 132,2                  | 133,1 |
|               | November  | 112,8   | 89,8                      | 113,1           | 128,1                  | 128,3                  | 127,7 |
|               | Dezember  | 95,7  | 74,3                      | 94,1            | 76,9                   | 80,7                   | 70,6  |
| 2013          | Januar  | 95,7  | 75,0                      | 99,0            | 65,9                   | 73,6                   | 53,2  |

Siehe Fachserie 4, Reihe 2.1.

Ergänzende Angaben für die Bauwirtschaft  
9 Produzierendes Gewerbe  
Produktion ausgewählter Erzeugnisse \*)  
Deutschland

| Vierteljahr   | Baumaschinen     |                    |  |  |   |   |   |  |
|---------------|------------------|--------------------|--|--|---|---|---|--|
|               | Beton-<br>pumpen | Turmdreh-<br>krane | Straßenwalzen<br>u.a. Boden-<br>verdichter,<br>selbstfahrend | Front-<br>schaufel-<br>lader,<br>selbstfahrend | Bagger mit<br>um 360 Grad<br>drehbarem<br>Oberwagen | andere Bagger<br>Schürf- u. a.<br>Schaufellader<br>usw. | andere Maschinen,<br>Apparate und Geräte<br>zur Erdbewegung, usw. | Beton- und<br>Mörtelmisch-<br>maschinen,<br>Maschinen zum<br>mischen mine-<br>ralischen St. usw. |
|               | St               |                    |  |  |   |   |   |  |
| 2007 4. Vj .. | 504              | 394                | 5 936  | 3 981  | 5 982   | .   | 30 964  | 24 132   |
| 2008 1. Vj .. | .                | 403                | 7 744  | 4 307  | 6 339   | .   | 31 274  | 27 053   |
| 2. Vj ..      | .                | .                  | 7 885  | 4 195  | 6 513   | .   | 30 952  | 28 438   |
| 3. Vj ..      | .                | 381                | 5 820  | 3 082  | 3 390   | .   | .   | 19 252   |
| 4. Vj ..      | 333              | 329                | 3 239  | 2 002  | 2 517   | .   | .   | 14 478   |
| 2009 1. Vj .. | .                | 280                | 2 822  | 1 123  | .   | .   | 35 925  | 12 521   |
| 2. Vj ..      | .                | 219                | 3 503  | 1 565  | .   | .   | 34 722  | 15 564   |
| 3. Vj ..      | .                | 150                | 2 773  | 1 293  | .   | .   | .   | 16 361   |
| 4. Vj ..      | .                | 94                 | 2 251  | 1 396  | .   | .   | .   | 14 856   |
| 2010 1. Vj .. | .                | 106                | 3 036  | 1 786  | .   | .   | .   | 12 639   |
| 2. Vj ..      | .                | 183                | 4 781  | 2 444  | .   | .   | .   | 20 581   |
| 3. Vj ..      | .                | 190                | 4 698  | 2 253  | .   | 142   | 28 890  | 17 812   |
| 4. Vj ..      | .                | 176                | 4 462  | 2 774  | .   | .   | 30 007  | 13 327   |
| 2011 1. Vj .. | .                | 190                | 5 003  | 3 209  | .   | 135   | 33 995  | 18 029   |
| 2. Vj ..      | .                | 223                | 6 198  | 3 501  | .   | 168   | 37 055  | 23 663   |
| 3. Vj ..      | .                | 204                | 6 131  | 3 175  | .   | .   | 33 567  | 22 183   |
| 4. Vj ..      | .                | 178                | 4 952  | 3 357  | .   | .   | 31 993  | 11 548   |
| 2012 1. Vj .. | .                | 210                | 5 921  | 3 842  | .   | .   | 33 678  | 17 473   |
| 2. Vj ..      | .                | 266                | 6 023  | 3 614  | .   | .   | .   | 17 589   |
| 3. Vj ..      | .                | 210                | 5 125  | 2 379  | .   | .   | .   | 15 292   |
| 4. Vj ..      | .                | 192                | 4 101  | 2 122  | .   | .   | .   | 11 730   |

| Vierteljahr   | Baustoffe                         |   |   |  |  |  |   |  |
|---------------|-----------------------------------|---|---|--|--|--|---|--|
|               | natürliche<br>Sande <sup>1)</sup> | Kies,<br>Feldsteine,<br>Feuerstein<br>(Flintstein)<br>und<br>Kiesel <sup>1)</sup> | bituminöse<br>Mischungen<br>auf der<br>Grundlage<br>von Natur-<br>asphalt, Natur-<br>bitumen u.ä. | Mauerziegel<br>für Mauerwerks-<br>Konstruktionen,<br>Ziegel für<br>Boden- und<br>Straßenbeläge | Dachziegel aus<br>keramischen Stoffen,<br>geformte Bauteile für<br>die Verwendung als<br>Dacheindeckung mit<br>überlappender Verle-<br>gung auf geneigten<br>Dächern | keramische Rohre,<br>Rohrleitungen,<br>Rinnen,<br>Rohrform-,<br>Rohrverschluß-<br>und Rohr-<br>verbindungsstücke | unglasierte und<br>glasierte<br>keramische<br>Fliesen, Würfel,<br>Steinchen,<br>Boden- und<br>Wandplatten | Portlandzement,<br>Tonerdezzement<br>und anderer<br>Zement |
|               | 1 000 t                           |   |   | 1 000 m³   | Mill. St   | 1 000 t  | 1 000 m²  | 1 000 t  |
| 2007 4. Vj .. | 19 315                            | 22 574  | 3 844   | 1 951  | 188  | .  | .   | 8 441  |
| 2008 1. Vj .. | 14 962                            | 15 613  | 1 251   | 922  | 164  | .  | 15 952  | 6 572  |
| 2. Vj ..      | 22 106                            | 25 354  | 3 432   | 2 393  | 214  | .  | 17 514  | 9 680  |
| 3. Vj ..      | 22 110                            | 26 246  | 4 168   | 2 288  | 215  | .  | 15 218  | 9 550  |
| 4. Vj ..      | 19 441                            | 21 285  | 3 273   | 1 530  | 152  | .  | 13 414  | 8 181  |
| 2009 1. Vj .. | 12 260                            | 11 831  | 422   | 598  | 106  | 24   | 13 234  | 5 331  |
| 2. Vj ..      | 20 764                            | 23 438  | 2 126   | 1 870  | 174  | 27   | 14 144  | 8 912  |
| 3. Vj ..      | 21 523                            | 24 467  | 2 642   | 2 041  | 198  | 26   | 13 212  | 9 166  |
| 4. Vj ..      | 17 883                            | 20 556  | 2 128   | 1 509  | 153  | 30   | 12 886  | 6 570  |
| 2010 1. Vj .. | 9 949                             | 9 725   | 315   | 625  | 138  | 26   | 12 703  | 4 186  |
| 2. Vj ..      | 21 639                            | 23 577  | 1 614   | 2 032  | 199  | 34   | 14 177  | 9 100  |
| 3. Vj ..      | 22 289                            | 25 438  | 2 048   | 2 113  | 207  | 38   | 13 117  | 9 195  |
| 4. Vj ..      | 17 340                            | 18 994  | 1 202   | 1 716  | 176  | 30   | 13 363  | 7 180  |
| 2011 1. Vj .. | 14 298                            | 14 048  | 627   | 983  | 158  | 33   | 14 136  | 5 981  |
| 2. Vj ..      | 22 635                            | 24 368  | 1 507   | 2 147  | 200  | 41   | 15 481  | 9 572  |
| 3. Vj ..      | 23 386                            | 27 009  | 2 004   | 2 184  | 209  | 40   | 14 394  | 9 575  |
| 4. Vj ..      | 19 809                            | 21 659  | 1 665   | 1 889  | 188  | 35   | 13 570  | 8 404  |
| 2012 1. Vj .. | 13 100                            | 12 830  | 403   | 1 095  | 170  | 39   | 14 641  | 5 575  |
| 2. Vj ..      | 21 627 r)                         | 23 750 r)   | 1 426   | 2 119  | 197  | 42   | 15 595  | 9 233  |
| 3. Vj ..      | 22 156                            | 24 895  | 1 825   | 2 224  | 182  | 41   | 14 140  | 9 374  |
| 4. Vj ..      | 18 513                            | 20 692  | 1 474   | 1 644  | 151  | 40   | 13 864  | 7 743  |

Siehe Fachserie 4, Reihe 3.1.

\*) Produktion der Betriebe von Unternehmen mit 20 tätigen Personen und mehr (einschl. Produzierendes Handwerk);

Systematisches Güterverzeichnis für Produktionsstatistiken, Ausgabe 2009.

1) Produktion der Betriebe von Unternehmen mit 10 tätigen Personen und mehr.

Statistisches Bundesamt, Ausgewählte Zahlen Bau, 01/2013

Ergänzende Angaben für die Bauwirtschaft  
9 Produzierendes Gewerbe  
Produktion ausgewählter Erzeugnisse \*)  
Deutschland

| Vierteljahr    | noch Baustoffe                   |  |                     |                                   | Betonerzeugnisse, vorgefertigte Bauelemente aus Zement, Beton oder Kunststein |                      |   |   |
|----------------|----------------------------------|--|---------------------|-----------------------------------|---|----------------------|---|---|
|                | Gipskartonplatten gem. DIN 18180 | Frischbeton (Transportbeton) <sup>1)</sup> | Werk-Trocken-Mörtel | Mehrschichten-Isolierverglasungen | Baublöcke und Mauersteine aus Zement, Beton oder Kalksandstein (Kunststein)   | Dachsteine aus Beton | großformatige Wandbauteile (Wandtafeln) und Deckentafeln, Lärmschutzwände | Rohre aus Beton Zement und Kunststein (Kalksandstein) |
|                | 1 000 m <sup>2</sup>             | 1 000 m <sup>3</sup>                       | 1 000 t             | 1 000 m <sup>2</sup>              | 1 000 m <sup>3</sup>  | Mill. St             | 1 000 m <sup>2</sup>  | 1 000 t   |
| 2007 4. Vj ... | 70 970                           | 8 168                                      | 2 435               | 6 562                             | 1 736   | 43                   | 7 820   | 483   |
| 2008 1. Vj ... | 78 083                           | 5 757                                      | 1 931               | 5 369                             | 1 447   | 47                   | 6 324   | 367   |
| 2. Vj ...      | 75 888                           | 8 891                                      | 2 957               | 6 628                             | 2 171   | 58                   | 8 675   | 552   |
| 3. Vj ...      | 65 041                           | 9 094                                      | 3 008               | 7 018                             | 2 012   | 46                   | 9 032   | 570   |
| 4. Vj ...      | 57 040                           | 8 072                                      | 1 938               | 6 621                             | 1 541   | 41                   | 7 956   | 483   |
| 2009 1. Vj ... | 57 002                           | 4 849                                      | 1 481               | 4 873                             | .   | 36                   | 5 368   | 340   |
| 2. Vj ...      | 53 302                           | 8 386                                      | 3 240               | 6 023                             | .   | 45                   | 8 073   | 518   |
| 3. Vj ...      | 59 067                           | 8 882                                      | 2 931               | 6 990                             | .   | 53                   | 8 243   | 577   |
| 4. Vj ...      | 52 845                           | 7 560                                      | 1 893               | 6 475                             | .   | 46                   | 7 633   | 474   |
| 2010 1. Vj ... | 57 722                           | 3 966                                      | 1 341               | 4 598                             | .   | 40                   | 4 328   | 287   |
| 2. Vj ...      | 55 976                           | 8 967                                      | 3 616               | 6 118                             | .   | 57                   | 9 026   | 606   |
| 3. Vj ...      | 58 888                           | 9 506                                      | 3 288               | 7 063                             | .   | 55                   | 9 244   | 633   |
| 4. Vj ...      | 56 229                           | 6 939                                      | 2 334               | 6 585                             | .   | 43                   | 7 678   | 497   |
| 2011 1. Vj ... | 59 404                           | 6 184                                      | 2 038               | 5 081                             | .   | 44                   | 6 574   | 366   |
| 2. Vj ...      | 60 927                           | 9 591                                      | 3 076               | 6 404                             | 2 258   | 63                   | 10 176  | 570   |
| 3. Vj ...      | 60 995                           | 10 370                                     | 2 996               | 7 020                             | 2 284   | 54                   | 10 215  | 574   |
| 4. Vj ...      | 56 008                           | 8 797                                      | 2 130               | 6 388                             | .   | 48                   | 8 893   | 475   |
| 2012 1. Vj ... | 63 211                           | 5 525                                      | 2 032               | 5 186                             | .   | 47                   | 6 066   | 336   |
| 2. Vj ...      | 55 334                           | 9 605                                      | 3 235               | 6 121                             | 2 142 r)  | 60                   | 9 683   | 511   |
| 3. Vj ...      | 58 184                           | 10 314                                     | 3 305               | 6 611                             | 2 225   | 45                   | 10 163  | 521   |
| 4. Vj ...      | 50 440                           | 8 473                                      | 1 976               | 6 157                             | .   | 49                   | 8 752   | 432   |

| Vierteljahr    | Eisen- und Stahlbaukonstruktionen           |   | Ausbauelemente aus Eisen, Stahl oder Aluminium | Bautischler- und Zimmermannsarbeiten aus Holz  |                      |                                 | Türen, Fenster und deren Rahmen, Verkleidungen und Schwellen; Fensterläden, Jalousien u.ä. Waren und Teile dafür, aus Kunststoffen |
|----------------|---|---|--|--|----------------------|---------------------------------|--|
|                | vorgefertigte Gebäude, aus Eisen oder Stahl | Türme und Gittermaste, aus Eisen oder Stahl |  | Fenster, Fenstertüren, Rahmen und Verkleidungen dafür, Türen u. Türrahmen, -verkleidungen und -schwellen, aus Holz | Parkettböden         | Verschalungen für Betonarbeiten |  |
|                | t   |   |  | 1 000 St   | 1 000 m <sup>2</sup> |                                 | 1000 St  |
| 2007 4. Vj ... | 188 642                                     | 64 389                                      | 1 908  | 3 268  | 3 019                | 4 898                           | 7 555  |
| 2008 1. Vj ... | 148 827                                     | 62 925                                      | 1 722  | 3 165  | 2 759                | 5 457                           | 6 299  |
| 2. Vj ...      | 175 309                                     | 71 599                                      | 1 961  | 3 299  | 2 704                | 5 729                           | 5 033  |
| 3. Vj ...      | 178 638                                     | 84 416                                      | 2 044  | 3 183  | 2 418                | 5 556                           | 7 661  |
| 4. Vj ...      | 162 360                                     | 75 553                                      | 1 642  | 3 046  | 2 564                | 5 546                           | 6 867  |
| 2009 1. Vj ... | 143 882                                     | 70 267                                      | 1 298  | 2 879  | 2 382                | 3 364                           | 4 884  |
| 2. Vj ...      | 124 978                                     | 77 955                                      | 1 529  | 2 924  | 2 170                | 2 435                           | 6 641  |
| 3. Vj ...      | 142 309                                     | 70 411                                      | 1 748  | 3 095  | 2 430                | 2 620                           | 8 273  |
| 4. Vj ...      | 130 519                                     | 70 829                                      | 1 662  | 3 198  | 2 643                | 2 304                           | 8 792  |
| 2010 1. Vj ... | 121 727                                     | 50 698                                      | 1 438  | 2 978  | 2 742                | 2 817                           | 4 807  |
| 2. Vj ...      | 173 925                                     | 50 972                                      | 1 727  | 3 028  | 2 561                | 3 686                           | 6 434  |
| 3. Vj ...      | 139 044                                     | 63 975                                      | 1 810  | 3 238  | 2 539                | 3 827                           | 9 150  |
| 4. Vj ...      | 154 348                                     | 66 580                                      | 1 701  | 3 310  | 2 798                | 3 471                           | 7 030  |
| 2011 1. Vj ... | 96 651                                      | 50 197                                      | 1 607  | 3 152  | 2 784                | 4 333                           | 5 852  |
| 2. Vj ...      | 128 266                                     | 59 160                                      | 1 734  | 3 234  | 2 671                | 5 145                           | 7 485  |
| 3. Vj ...      | 141 083                                     | 63 863                                      | 1 926  | 3 357  | 2 255                | 4 953                           | 9 864  |
| 4. Vj ...      | 153 746                                     | 79 694                                      | 1 820  | 3 378  | 2 333                | 3 985                           | 9 194  |
| 2012 1. Vj ... | 107 789                                     | 61 742                                      | 1 608  | 3 361  | 2 639                | 4 296                           | 6 339  |
| 2. Vj ...      | 104 684                                     | 70 875                                      | 1 719  | 3 224  | 2 566                | 4 755                           | 7 271 r)   |
| 3. Vj ...      | 117 121                                     | 81 726                                      | 1 823  | 3 335  | 2 353                | 3 928                           | 7 285  |
| 4. Vj ...      | 121 803                                     | 133 490                                     | 1 768  | 3 486  | 2 494                | 3 081                           | 6 932  |

Siehe Fachserie 4, Reihe 2.1 und Reihe 3.

\*) Produktion der Betriebe von Unternehmen mit 20 tätigen Personen und mehr (einschl. Produzierendes Handwerk);

Systematisches Güterverzeichnis für Produktionsstatistiken, Ausgabe 2002.

1) Produktion der Betriebe von Unternehmen mit 10 tätigen Personen und mehr.

Statistisches Bundesamt, Ausgewählte Zahlen Bau, 01/2013

Ergänzende Angaben für die Bauwirtschaft  
10 Bergbau und Gewinnung von Steinen und Erden, Verarbeitendes Gewerbe \*)  
Beschäftigung und Umsatz  
Deutschland

| Jahr<br>Monat  |           | Betriebe | Tätige Personen | Geleistete<br>Arbeits-<br>stunden | Entgelte  | Umsatz 1)<br>insgesamt |
|--|-----------|----------|-----------------|-----------------------------------|-----------|------------------------|
|  |           | Anzahl   |                 | 1000                              | Mill. EUR |                        |
| Insgesamt  |           |          |                 |                                   |           |                        |
| 2011   | D         | 22 109   | 5 142 277       | 8 038 666                         | 228 402,8 | 1 638 829,2            |
| 2012   | D         | 22 505   | 5 260 586       | 8 120 441                         | 239 591,9 | 1 646 945,4            |
| 2012   | Januar    | 22 147   | 5 199 231       | 691 848                           | 18 562,7  | 125 154,2              |
|  | Februar   | 22 458   | 5 220 852       | 699 330                           | 18 054,2  | 135 042,3              |
|  | März      | 22 561   | 5 233 522       | 733 562                           | 19 040,8  | 152 101,3              |
|  | April     | 22 594   | 5 236 237       | 647 396                           | 20 374,1  | 131 365,8              |
|  | Mai       | 22 586   | 5 239 765       | 673 062                           | 21 525,3  | 139 181,2              |
|  | Juni      | 22 585   | 5 248 929       | 669 576                           | 21 280,8  | 142 261,9              |
|  | Juli      | 22 569   | 5 276 935       | 687 590                           | 19 350,1  | 139 011,8              |
|  | August    | 22 554   | 5 304 500       | 659 511                           | 18 822,5  | 132 766,1              |
|  | September | 22 536   | 5 309 236       | 662 710                           | 18 635,9  | 138 772,4              |
|  | Oktober   | 22 515   | 5 299 456       | 712 941                           | 19 217,9  | 143 084,3              |
|  | November  | 22 486   | 5 290 818       | 714 472                           | 25 161,0  | 144 966,5              |
|  | Dezember  | 22 473   | 5 267 549       | 568 443                           | 19 566,7  | 123 237,6              |
| 2013   | Januar    | 22 391   | 5 255 896       | 697 245                           | 19 417,9  | 125 201,4              |
| Gewinnung von Steinen und Erden, sonstiger Bergbau     |           |          |                 |                                   |           |                        |
| 2011   | D         | 83       | 10 098          | 16 638                            | 411,5     | 2 078,0                |
| 2012   | D         | 87       | 10 085          | 16 259                            | 421,0     | 1 881,3                |
| 2012   | Januar    | 83       | 9 728           | 1 275                             | 30,5      | 127,1                  |
|  | Februar   | 87       | 9 898           | 1 311                             | 30,8      | 141,2                  |
|  | März      | 87       | 10 104          | 1 443                             | 32,8      | 166,6                  |
|  | April     | 87       | 10 138          | 1 321                             | 36,2      | 156,0                  |
|  | Mai       | 87       | 10 123          | 1 365                             | 33,5      | 158,6                  |
|  | Juni      | 87       | 10 163          | 1 363                             | 38,5      | 156,2                  |
|  | Juli      | 87       | 10 164          | 1 406                             | 34,6      | 167,8                  |
|  | August    | 87       | 10 151          | 1 388                             | 34,8      | 154,6                  |
|  | September | 87       | 10 236          | 1 341                             | 33,5      | 159,6                  |
|  | Oktober   | 87       | 10 157          | 1 443                             | 35,0      | 175,1                  |
|  | November  | 87       | 10 117          | 1 423                             | 47,9      | 163,3                  |
|  | Dezember  | 87       | 10 039          | 1 180                             | 32,9      | 155,1                  |
| 2013   | Januar    | 84       | 9 682           | 1 293                             | 31,5      | 172,4                  |
| Verarbeitendes Gewerbe                                 |           |          |                 |                                   |           |                        |
| 2011   | D         | 21 966   | 5 089 048       | 7 962 841                         | 226 096,7 | 1 626 949,5            |
| 2012   | D         | 22 367   | 5 212 675       | 8 051 832                         | 237 467,0 | 1 636 412,6            |
| 2012   | Januar    | 22 010   | 5 149 521       | 685 534                           | 18 398,6  | 124 208,5              |
|  | Februar   | 22 318   | 5 171 165       | 693 303                           | 17 867,6  | 134 062,5              |
|  | März      | 22 421   | 5 183 950       | 727 116                           | 18 868,4  | 151 068,0              |
|  | April     | 22 454   | 5 186 994       | 641 845                           | 20 177,1  | 130 418,9              |
|  | Mai       | 22 446   | 5 190 832       | 667 326                           | 21 351,6  | 138 387,4              |
|  | Juni      | 22 445   | 5 200 201       | 663 917                           | 21 106,5  | 141 469,4              |
|  | Juli      | 22 432   | 5 230 150       | 681 999                           | 19 183,2  | 138 244,3              |
|  | August    | 22 417   | 5 257 845       | 653 873                           | 18 656,6  | 132 011,0              |
|  | September | 22 399   | 5 262 313       | 657 212                           | 18 474,6  | 138 019,7              |
|  | Oktober   | 22 378   | 5 252 830       | 707 217                           | 19 023,6  | 142 232,1              |
|  | November  | 22 349   | 5 244 543       | 708 661                           | 24 953,2  | 144 021,9              |
|  | Dezember  | 22 336   | 5 221 760       | 563 829                           | 19 405,9  | 122 268,7              |
| 2013   | Januar    | 22 254   | 5 210 514       | 691 688                           | 19 259,1  | 124 309,9              |
| Ziegelei, Herstellung von sonstiger Baukeramik (23.32) |           |          |                 |                                   |           |                        |
| 2011   | D         | 52       | 6 319           | 10 381                            | 239,5     | 1 159,0                |
| 2012   | D         | 54       | 6 434           | 10 587                            | 253,7     | 1 159,8                |
| 2012   | Januar    | 52       | 6 241           | 822                               | 19,3      | 45,5                   |
|  | Februar   | 54       | 6 388           | 862                               | 20,2      | 45,3                   |
|  | März      | 54       | 6 438           | 944                               | 20,2      | 96,2                   |
|  | April     | 54       | 6 479           | 884                               | 19,7      | 101,4                  |
|  | Mai       | 54       | 6 488           | 930                               | 20,8      | 117,0                  |
|  | Juni      | 54       | 6 481           | 903                               | 21,4      | 121,0                  |
|  | Juli      | 54       | 6 480           | 928                               | 20,2      | 123,5                  |
|  | August    | 54       | 6 499           | 896                               | 20,1      | 119,3                  |
|  | September | 54       | 6 480           | 860                               | 19,4      | 119,9                  |
|  | Oktober   | 54       | 6 458           | 911                               | 20,1      | 124,4                  |
|  | November  | 54       | 6 418           | 902                               | 30,2      | 104,5                  |
|  | Dezember  | 54       | 6 361           | 745                               | 22,2      | 41,8                   |
| 2013   | Januar    | 54       | 6 333           | 862                               | 20,5      | 36,1                   |

Siehe Fachserie 4, Reihe 4.1.

\*) Ergebnisse für Betriebe von Unternehmen des Produzierenden Gewerbes mit im allgemeinen 20 tätigen Personen und mehr

1) Ohne Umsatzsteuer.

Statistisches Bundesamt, Ausgewählte Zahlen Bau, 01/2013

Ergänzende Angaben für die Bauwirtschaft  
 10 Bergbau und Gewinnung von Steinen und Erden, Verarbeitendes Gewerbe \*)  
 Beschäftigung und Umsatz  
 Deutschland

| Jahr<br>Monat  | Betriebe | Tätige Personen | Geleistete<br>Arbeits-<br>stunden | Entgelte  | Umsatz 1)<br>insgesamt |
|--|----------|-----------------|-----------------------------------|-----------|------------------------|
|  | Anzahl   |                 | 1000                              | Mill. EUR |                        |
| Herstellung von Zement, Kalk und gebranntem Gips (23.5)                              |          |                 |                                   |           |                        |
| 2011 D   | 67       | 10 697          | 17 235                            | 487,3     | 3 269,1                |
| 2012 D   | 64       | 10 069          | 15 962                            | 487,7     | 3 044,9                |
| 2012 Januar  | 64       | 10 013          | 1 375                             | 35,7      | 162,6                  |
| Februar  | 64       | 9 982           | 1 371                             | 35,8      | 141,8                  |
| März   | 64       | 10 007          | 1 412                             | 38,2      | 283,8                  |
| April  | 64       | 10 009          | 1 281                             | 49,8      | 272,9                  |
| Mai  | 64       | 10 015          | 1 328                             | 38,8      | 286,8                  |
| Juni   | 64       | 10 038          | 1 312                             | 42,7      | 290,4                  |
| Juli   | 64       | 10 093          | 1 342                             | 37,2      | 301,4                  |
| August   | 64       | 10 118          | 1 319                             | 37,1      | 285,9                  |
| September  | 64       | 10 151          | 1 282                             | 37,2      | 278,7                  |
| Oktober  | 64       | 10 153          | 1 367                             | 39,3      | 298,9                  |
| November   | 64       | 10 131          | 1 375                             | 56,2      | 279,0                  |
| Dezember   | 64       | 10 120          | 1 198                             | 39,6      | 162,8                  |
| 2013 Januar  | 63       | 10 045          | 1 370                             | 38,0      | 145,0                  |
| Herstellung von Erzeugnissen aus Beton, Zement und Gips (23.6)                       |          |                 |                                   |           |                        |
| 2011 D   | 303      | 32 238          | 55 575                            | 1 192,5   | 6 060,6                |
| 2012 D   | 298      | 32 248          | 54 143                            | 1 215,7   | 6 024,6                |
| 2012 Januar  | 297      | 31 045          | 4 104                             | 90,5      | 308,9                  |
| Februar  | 301      | 31 276          | 4 084                             | 90,4      | 280,2                  |
| März   | 300      | 31 939          | 4 741                             | 96,4      | 512,3                  |
| April  | 299      | 32 362          | 4 423                             | 98,4      | 523,9                  |
| Mai  | 298      | 32 401          | 4 686                             | 107,0     | 563,3                  |
| Juni   | 298      | 32 502          | 4 683                             | 103,2     | 591,5                  |
| Juli   | 298      | 32 616          | 4 817                             | 99,1      | 632,3                  |
| August   | 298      | 32 812          | 4 700                             | 99,9      | 581,4                  |
| September  | 298      | 32 777          | 4 563                             | 96,5      | 567,3                  |
| Oktober  | 298      | 32 711          | 4 851                             | 100,6     | 596,7                  |
| November   | 298      | 32 516          | 4 792                             | 135,3     | 545,1                  |
| Dezember   | 298      | 32 016          | 3 699                             | 98,3      | 321,7                  |
| 2013 Januar  | 297      | 31 614          | 4 054                             | 94,5      | 279,3                  |
| Herstellung von Erzeugnissen aus Beton, Zement und Kalksandstein für den Bau (23.61) |          |                 |                                   |           |                        |
| 2011 D   | 216      | 21 422          | 37 199                            | 737,8     | 3 779,8                |
| 2012 D   | 217      | 22 105          | 37 429                            | 773,9     | 3 808,2                |
| 2012 Januar  | 216      | 21 104          | 2 748                             | 57,0      | 169,7                  |
| Februar  | 220      | 21 275          | 2 735                             | 55,7      | 155,8                  |
| März   | 219      | 21 881          | 3 259                             | 60,5      | 318,4                  |
| April  | 218      | 22 193          | 3 070                             | 61,3      | 330,2                  |
| Mai  | 217      | 22 201          | 3 248                             | 66,5      | 359,7                  |
| Juni   | 217      | 22 300          | 3 258                             | 65,0      | 385,6                  |
| Juli   | 217      | 22 423          | 3 359                             | 64,9      | 411,6                  |
| August   | 217      | 22 562          | 3 279                             | 65,4      | 371,8                  |
| September  | 217      | 22 527          | 3 173                             | 62,0      | 364,8                  |
| Oktober  | 217      | 22 442          | 3 369                             | 66,0      | 376,6                  |
| November   | 217      | 22 353          | 3 337                             | 86,4      | 348,5                  |
| Dezember   | 217      | 21 999          | 2 594                             | 63,3      | 215,7                  |
| 2013 Januar  | 218      | 21 634          | 2 766                             | 60,2      | 153,2                  |
| Herstellung von Gipserzeugnissen für den Bau (23.62)                                 |          |                 |                                   |           |                        |
| 2011 D   | 18       | 1 887           | 3 189                             | 82,2      | 506,9                  |
| 2012 D   | 17       | 1 933           | 3 273                             | 83,5      | 483,4                  |
| 2012 Januar  | 17       | 1 914           | 282                               | 6,4       | 43,0                   |
| Februar  | 17       | 1 924           | 278                               | 7,1       | 41,7                   |
| März   | 17       | 1 923           | 283                               | 7,3       | 42,3                   |
| April  | 17       | 1 927           | 264                               | 7,0       | 38,5                   |
| Mai  | 17       | 1 928           | 268                               | 6,6       | 38,7                   |
| Juni   | 17       | 1 934           | 270                               | 7,2       | 39,4                   |
| Juli   | 17       | 1 932           | 270                               | 6,5       | 43,8                   |
| August   | 17       | 1 928           | 269                               | 6,4       | 42,4                   |
| September  | 17       | 1 937           | 277                               | 6,4       | 39,2                   |
| Oktober  | 17       | 1 946           | 275                               | 6,5       | 41,9                   |
| November   | 17       | 1 939           | 285                               | 9,4       | 42,1                   |
| Dezember   | 17       | 1 962           | 252                               | 6,7       | 30,3                   |
| 2013 Januar  | 17       | 1 966           | 283                               | 6,7       | 42,7                   |

Siehe Fachserie 4, Reihe 4.1.

\*) Ergebnisse für Betriebe von Unternehmen des Produzierenden Gewerbes mit im allgemeinen 20 tätigen Personen und mehr

1) Ohne Umsatzsteuer.

Statistisches Bundesamt, Ausgewählte Zahlen Bau, 01/2013



## Ergänzende Angaben für die Bauwirtschaft

## 11 Handwerk

Beschäftigte und Umsatz in zulassungspflichtigen Handwerksunternehmen nach ausgewählten Wirtschaftszweigen (WZ 2008)

Messzahlen

| Jahr<br>Vierteljahr | Bau-<br>installation<br>43.2 | Darunter                          |   | Sonstiges<br>Ausbaugewerbe<br>43.3 | Darunter  |                                  |
|---------------------|------------------------------|-----------------------------------|---|------------------------------------|---|----------------------------------|
|                     |                              | Elektro-<br>installation<br>43.21 | Gas-, Wasser,<br>Heizungs-, Lüftungs-<br>und Klimainstallation<br>43.22 |                                    | Anbringen von<br>Stuckaturen, Gipserei<br>und<br>Verputzerei<br>43.31 | Malerei und<br>Glaserei<br>43.34 |

## Beschäftigte

30.09.2009 = 100

|                  |       |       |       |      |      |      |
|------------------|-------|-------|-------|------|------|------|
| 2010 .....       | 98,9  | 99,0  | 99,0  | 95,0 | 94,6 | 93,5 |
| 2011 .....       | 99,8  | 99,9  | 99,9  | 95,8 | 95,2 | 94,5 |
| 2012 .....       | 100,3 | 99,9  | 100,9 | 95,3 | 94,7 | 93,7 |
| 2010 1. Vj ..... | 97,2  | 97,5  | 97,3  | 90,9 | 90,6 | 88,2 |
| 2. Vj .....      | 97,9  | 98,0  | 97,9  | 96,3 | 96,8 | 95,8 |
| 3. Vj .....      | 101,1 | 101,1 | 101,2 | 99,9 | 99,9 | 99,7 |
| 4. Vj .....      | 99,9  | 99,9  | 100,4 | 92,8 | 90,7 | 90,3 |
| 2011 1. Vj ..... | 98,6  | 98,7  | 98,7  | 93,1 | 92,6 | 91,2 |
| 2. Vj .....      | 98,7  | 98,8  | 98,6  | 96,9 | 97,5 | 96,4 |
| 3. Vj .....      | 101,7 | 101,7 | 101,8 | 99,9 | 99,5 | 99,6 |
| 4. Vj .....      | 100,7 | 101,0 | 101,0 | 93,5 | 91,4 | 91,3 |
| 2012 1. Vj ..... | 99,3  | 99,1  | 99,8  | 93,1 | 92,9 | 90,8 |
| 2. Vj .....      | 99,4  | 98,8  | 100,0 | 96,4 | 96,6 | 95,5 |
| 3. Vj ..... p)   | 101,7 | 101,2 | 102,5 | 98,6 | 98,1 | 98,0 |
| 4. Vj ..... p)   | 100,8 | 100,2 | 102,0 | 92,6 | 90,8 | 89,8 |

## Umsatz ( ohne Umsatzsteuer)

Vierteljahresdurchschnitt 2009 = 100

|                  |       |       |       |       |       |       |
|------------------|-------|-------|-------|-------|-------|-------|
| 2010 .....       | 104,1 | 106,1 | 102,9 | 102,1 | 101,3 | 101,0 |
| 2011 .....       | 106,9 | 107,4 | 106,3 | 108,4 | 109,3 | 106,6 |
| 2012 .....       | 103,5 | 101,0 | 104,9 | 105,9 | 104,2 | 103,7 |
| 2010 1. Vj ..... | 78,1  | 79,7  | 77,5  | 67,2  | 56,7  | 63,7  |
| 2. Vj .....      | 103,9 | 112,1 | 99,0  | 99,1  | 103,4 | 98,3  |
| 3. Vj .....      | 105,5 | 104,3 | 106,0 | 114,6 | 118,2 | 115,7 |
| 4. Vj .....      | 128,7 | 128,2 | 129,3 | 127,5 | 126,8 | 126,2 |
| 2011 1. Vj ..... | 79,4  | 78,2  | 79,5  | 77,0  | 70,6  | 72,6  |
| 2. Vj .....      | 101,9 | 104,1 | 99,9  | 106,5 | 111,6 | 105,5 |
| 3. Vj .....      | 108,6 | 106,4 | 109,3 | 118,6 | 123,3 | 119,3 |
| 4. Vj .....      | 137,8 | 140,7 | 136,3 | 131,5 | 131,8 | 129,2 |
| 2012 1. Vj ..... | 84,9  | 86,0  | 84,0  | 77,8  | 69,2  | 73,3  |
| 2. Vj .....      | 98,3  | 97,8  | 98,0  | 103,6 | 105,9 | 101,7 |
| 3. Vj ..... p)   | 105,4 | 101,0 | 107,8 | 115,7 | 115,7 | 116,2 |
| 4. Vj ..... p)   | 125,6 | 119,4 | 129,7 | 126,4 | 126,1 | 123,7 |

Siehe Fachserie 4, Reihe 7.1

Statistisches Bundesamt, Ausgewählte Zahlen Bau, 01/2013

## Ergänzende Angaben für die Bauwirtschaft

## 12 Preise

## 12.1 Ausgewählte Preisindizes für Bauwerke (Neubau \*)

## Deutschland

## 12.1.1 Bauleistungen am Bauwerk für Wohn- und Nichtwohngebäude

2005 = 100

| Jahr<br>Monat      | Wohngebäude                 |                |             |               |               |                             |                     |   |                  |
|--------------------|-----------------------------|----------------|-------------|---------------|---------------|-----------------------------|---------------------|---|------------------|
|                    | Bauleistungen<br>am Bauwerk | Rohbauarbeiten |             |               |               |                             |                     |   |                  |
|                    |                             | insgesamt      | Erdarbeiten | Mauerarbeiten | Betonarbeiten | Zimmer- und Holzbauarbeiten | Abdichtungsarbeiten | Dachdeckungs- und Dachabdichtungsarbeiten | Klempnerarbeiten |
| 2010 D .....       | 113,9                       | 113,7          | 114,9       | 110,0         | 114,4         | 115,1                       | 114,3               | 114,1                                     | 127,6            |
| 2011 D .....       | 117,0                       | 116,9          | 117,8       | 111,7         | 117,6         | 120,1                       | 117,7               | 117,2                                     | 134,0            |
| 2012 D .....       | 120,1                       | 119,9          | 121,3       | 114,1         | 119,8         | 124,4                       | 122,0               | 121,4                                     | 138,3            |
| 2011 November .... | 117,9                       | 117,7          | 118,7       | 112,2         | 118,0         | 121,6                       | 118,6               | 118,4                                     | 135,4            |
| 2012 Februar ..... | 119,2                       | 119,0          | 120,3       | 113,4         | 119,4         | 123,0                       | 120,4               | 119,9                                     | 136,8            |
| Mai .....          | 119,9                       | 119,8          | 121,2       | 114,0         | 119,7         | 124,3                       | 121,6               | 121,1                                     | 137,9            |
| August .....       | 120,4                       | 120,3          | 121,7       | 114,5         | 120,1         | 124,9                       | 122,8               | 121,8                                     | 138,7            |
| November ....      | 120,8                       | 120,5          | 121,8       | 114,5         | 120,1         | 125,5                       | 123,2               | 122,6                                     | 139,8            |

| Jahr<br>Monat      | Wohngebäude    |                |                        |                        |                         |                              |                 |                  |                   |
|--------------------|----------------|----------------|------------------------|------------------------|-------------------------|------------------------------|-----------------|------------------|-------------------|
|                    | Rohbauarbeiten | Ausbauarbeiten |                        |                        |                         |                              |                 |                  |                   |
|                    | Gerüstarbeiten | insgesamt      | Naturwerksteinarbeiten | Betonwerksteinarbeiten | Putz- und Stuckarbeiten | Fliesen- und Plattenarbeiten | Estricharbeiten | Tischlerarbeiten | Metallbauarbeiten |
| 2010 D .....       | 112,7          | 114,1          | 108,4                  | 107,6                  | 107,8                   | 103,9                        | 111,3           | 115,3            | 118,1             |
| 2011 D .....       | 116,8          | 117,2          | 109,6                  | 110,1                  | 109,9                   | 106,1                        | 114,3           | 118,3            | 122,4             |
| 2012 D .....       | 119,0          | 120,3          | 111,6                  | 112,1                  | 112,7                   | 108,7                        | 117,8           | 120,9            | 125,2             |
| 2011 November .... | 118,3          | 118,1          | 110,1                  | 110,8                  | 110,7                   | 106,8                        | 115,2           | 119,2            | 123,6             |
| 2012 Februar ..... | 116,4          | 119,4          | 111,1                  | 111,7                  | 111,8                   | 107,9                        | 116,2           | 120,0            | 124,5             |
| Mai .....          | 119,5          | 120,0          | 111,4                  | 111,9                  | 112,6                   | 108,5                        | 117,5           | 120,6            | 125,1             |
| August .....       | 120,5          | 120,6          | 111,7                  | 112,2                  | 112,9                   | 109,2                        | 118,6           | 121,0            | 125,4             |
| November ....      | 119,5          | 121,0          | 112,0                  | 112,4                  | 113,4                   | 109,3                        | 118,7           | 121,8            | 125,9             |

| Jahr<br>Monat      | Wohngebäude         |                            |                     |                  |  |   |                                    | Nichtwohngebäude |                             |
|--------------------|---------------------|----------------------------|---------------------|------------------|--|---|------------------------------------|------------------|-----------------------------|
|                    | Ausbauarbeiten      |                            |                     |                  | Heiz- und zentrale Wassererwärmungsanlagen | Gas-, Wasser-, Entwässerungsanlagen in Gebäuden | Nieder- und Mittelspannungsanlagen | Bürogebäude      | gewerbliche Betriebsgebäude |
|                    | Verglasungsarbeiten | Maler- und Lackierarbeiten | Bodenbelagsarbeiten | Tapezierarbeiten |  |   |                                    |                  |                             |
| 2010 D .....       | 127,4               | 108,4                      | 111,8               | 111,5            | 120,9                                      | 122,5   | 116,7                              | 115,0            | 116,0                       |
| 2011 D .....       | 129,9               | 110,0                      | 114,2               | 112,9            | 124,9                                      | 127,4   | 121,0                              | 118,2            | 119,6                       |
| 2012 D .....       | 133,7               | 112,0                      | 116,9               | 114,9            | 129,4                                      | 131,9   | 124,8                              | 121,2            | 122,6                       |
| 2011 November .... | 131,2               | 110,8                      | 115,0               | 113,5            | 126,1                                      | 128,6   | 122,1                              | 119,0            | 120,5                       |
| 2012 Februar ..... | 133,0               | 111,8                      | 116,4               | 114,5            | 128,1                                      | 130,7   | 123,7                              | 120,3            | 121,8                       |
| Mai .....          | 133,4               | 112,0                      | 116,9               | 114,9            | 129,0                                      | 131,4   | 124,3                              | 120,9            | 122,4                       |
| August .....       | 134,2               | 112,0                      | 117,0               | 115,0            | 129,9                                      | 132,3   | 125,2                              | 121,5            | 123,0                       |
| November ....      | 134,3               | 112,1                      | 117,4               | 115,2            | 130,4                                      | 133,0   | 125,9                              | 121,9            | 123,3                       |

## 12.1.2 Bauleistungen am Bauwerk für sonstige Bauwerke

| Jahr<br>Monat      | Sonstige Bauwerke |                       |            |
|--------------------|-------------------|-----------------------|------------|
|                    | Straßenbau        | Brücken im Straßenbau | Ortskanäle |
| 2010 D .....       | 118,7             | 115,7                 | 114,2      |
| 2011 D .....       | 121,8             | 119,3                 | 116,5      |
| 2012 D .....       | 126,3             | 121,6                 | 119,5      |
| 2011 November .... | 123,1             | 119,8                 | 117,2      |
| 2012 Februar ..... | 125,1             | 120,7                 | 118,5      |
| Mai .....          | 126,2             | 121,6                 | 119,3      |
| August .....       | 126,7             | 121,9                 | 119,9      |
| November ....      | 127,2             | 122,2                 | 120,2      |

Siehe Fachserie 17, Reihe 4.

\*) Einschl. Umsatzsteuer.

Statistisches Bundesamt, Ausgewählte Zahlen Bau, 01/2013

## Ergänzende Angaben für die Bauwirtschaft

## 12 Preise

12.2 Kaufwerte für Bauland <sup>1)</sup>Deutschland <sup>2)</sup>

| Jahr <sup>3)</sup><br><br>Vierteljahr | Bauland insgesamt |                      |                      | Baureifes Land |                      |                      |
|---------------------------------------|-------------------|----------------------|----------------------|----------------|----------------------|----------------------|
|                                       | Kauffälle         | veräußerte Fläche    | Kaufwert             | Kauffälle      | veräußerte Fläche    | Kaufwert             |
|                                       | Anzahl            | 1 000 m <sup>2</sup> | EUR / m <sup>2</sup> | Anzahl         | 1 000 m <sup>2</sup> | EUR / m <sup>2</sup> |
| 2005 .....                            | 87 785            | 98 778               | 85,97                | 78 050         | 63 038               | 115,80               |
| 2006 .....                            | 69 317            | 96 568               | 81,93                | 58 447         | 52 332               | 122,85               |
| 2007 .....                            | 64 479            | 103 582              | 83,64                | 53 707         | 50 819               | 134,29               |
| 2008 .....                            | 69 900            | 106 327              | 80,38                | 58 937         | 54 085               | 126,58               |
| 2009 .....                            | 66 959            | 91 316               | 81,78                | 58 140         | 52 537               | 122,05               |
| 2010 .....                            | 81 823            | 110 084              | 90,76                | 71 532         | 65 429               | 129,67               |
| 2011 .....                            | 86 262            | 123 222              | 90,92                | 75 062         | 74 079               | 128,19               |
| 2000 2. Vj .....                      | 20 133            | 26 979               | 48,66                | 17 006         | 15 413               | 68,62                |
| 3. Vj .....                           | 20 937            | 30 145               | 49,72                | 17 644         | 16 522               | 72,67                |
| 4. Vj .....                           | 21 781            | 33 069               | 53,24                | 17 804         | 16 313               | 83,84                |
| 2001 1. Vj .....                      | 16 231            | 23 787               | 45,27                | 13 972         | 12 108               | 70,44                |
| 2. Vj .....                           | 20 701            | 26 704               | 50,36                | 17 322         | 14 654               | 73,69                |
| 3. Vj .....                           | 20 480            | 28 536               | 48,52                | 17 239         | 15 166               | 70,42                |
| 4. Vj .....                           | 17 452            | 24 374               | 50,22                | 14 355         | 12 281               | 76,99                |
| 2002 1. Vj .....                      | 13 935            | 17 168               | 53,23                | 12 162         | 9 985                | 75,45                |
| 2. Vj .....                           | 17 891            | 21 405               | 54,80                | 15 527         | 12 609               | 77,54                |
| 3. Vj .....                           | 16 878            | 19 643               | 58,05                | 14 731         | 12 234               | 79,03                |
| 4. Vj .....                           | 25 524            | 28 034               | 59,53                | 22 734         | 17 863               | 79,77                |
| 2003 1. Vj .....                      | 12 342            | 14 714               | 64,65                | 10 580         | 8 729                | 89,45                |
| 2. Vj .....                           | 18 966            | 20 122               | 69,21                | 16 480         | 12 939               | 89,67                |
| 3. Vj .....                           | 22 796            | 23 517               | 76,06                | 20 182         | 16 054               | 96,92                |
| 4. Vj .....                           | 29 824            | 30 460               | 86,18                | 27 058         | 21 432               | 104,31               |
| 2004 1. Vj .....                      | 11 173            | 13 670               | 72,79                | 9 605          | 8 137                | 101,90               |
| 2. Vj .....                           | 14 220            | 18 048               | 80,64                | 12 509         | 11 972               | 103,64               |
| 3. Vj .....                           | 17 689            | 20 304               | 75,65                | 15 361         | 12 599               | 103,03               |
| 4. Vj .....                           | 22 668            | 24 077               | 78,24                | 20 122         | 16 374               | 99,29                |
| 2005 1. Vj .....                      | 11 051            | 13 435               | 73,75                | 9 644          | 7 956                | 106,81               |
| 2. Vj .....                           | 16 683            | 18 555               | 78,32                | 14 709         | 11 910               | 103,95               |
| 3. Vj .....                           | 19 057            | 20 947               | 88,38                | 17 013         | 13 441               | 117,76               |
| 4. Vj .....                           | 25 253            | 26 864               | 95,82                | 23 006         | 18 313               | 124,03               |
| 2006 1. Vj .....                      | 9 795             | 13 539               | 82,61                | 8 351          | 7 657                | 116,55               |
| 2. Vj .....                           | 15 464            | 19 305               | 83,52                | 13 326         | 11 318               | 116,58               |
| 3. Vj .....                           | 15 196            | 20 141               | 85,18                | 12 934         | 12 256               | 115,54               |
| 4. Vj .....                           | 16 496            | 22 389               | 92,09                | 13 930         | 12 749               | 131,89               |
| 2007 1. Vj .....                      | 10 086            | 14 415               | 86,35                | 8 596          | 8 157                | 129,40               |
| 2. Vj .....                           | 13 425            | 18 302               | 90,11                | 11 316         | 9 947                | 136,16               |
| 3. Vj .....                           | 13 805            | 21 111               | 82,93                | 11 685         | 10 435               | 131,60               |
| 4. Vj .....                           | 14 605            | 25 755               | 78,07                | 12 016         | 11 929               | 131,48               |
| 2008 1. Vj .....                      | 11 211            | 16 174               | 85,03                | 9 456          | 8 740                | 126,33               |
| 2. Vj .....                           | 15 015            | 22 045               | 80,03                | 12 792         | 11 430               | 123,40               |
| 3. Vj .....                           | 14 434            | 21 784               | 84,94                | 12 211         | 10 854               | 137,64               |
| 4. Vj .....                           | 12 594            | 19 051               | 82,25                | 10 522         | 9 449                | 132,80               |
| 2009 1. Vj .....                      | 9 341             | 11 622               | 84,52                | 8 126          | 6 985                | 118,20               |
| 2. Vj .....                           | 14 648            | 16 374               | 95,80                | 13 001         | 10 759               | 130,19               |
| 3. Vj .....                           | 16 326            | 19 321               | 88,83                | 14 542         | 12 238               | 123,14               |
| 4. Vj .....                           | 15 874            | 28 051               | 67,39                | 13 666         | 13 569               | 116,39               |
| 2010 1. Vj .....                      | 12 459            | 16 614               | 83,94                | 10 648         | 9 013                | 128,10               |
| 2. Vj .....                           | 17 035            | 21 767               | 88,15                | 15 283         | 13 614               | 122,03               |
| 3. Vj .....                           | 18 763            | 24 776               | 85,03                | 16 922         | 16 591               | 109,48               |
| 4. Vj .....                           | 22 557            | 31 924               | 94,05                | 19 939         | 18 901               | 136,58               |
| 2011 1. Vj .....                      | 13 965            | 17 576               | 96,34                | 12 482         | 11 354               | 129,92               |
| 2. Vj .....                           | 18 227            | 22 862               | 97,97                | 16 341         | 14 768               | 132,51               |
| 3. Vj .....                           | 24 698            | 35 212               | 90,38                | 21 561         | 20 889               | 130,03               |
| 4. Vj .....                           | 17 290            | 26 509               | 81,96                | 15 381         | 16 994               | 107,85               |
| 2012 1. Vj .....                      | 14 778            | 20 862               | 81,64                | 13 225         | 12 311               | 116,92               |
| 2. Vj .....                           | 21 772            | 28 956               | 89,40                | 19 291         | 17 576               | 125,95               |
| 3. Vj .....                           | 21 779            | 28 571               | 103,58               | 19 553         | 18 529               | 135,77               |

1) Ausführliche Angaben siehe Fachserie 17, Reihe 5.

2) Bis 2. Vj. 2005 ohne Hamburg.

3) Die Jahresangaben können wegen der in ihnen enthaltenen Nachmeldungen größer als die Summe aus den Kauffällen der vier Quartale sein.

## Ergänzende Angaben für die Bauwirtschaft

## 12 Preise

## 12.3 Index der Erzeugerpreise ausgewählter gewerblicher Produkte \*)

2005 = 100

Deutschland

| Jahr<br>Monat     | Gewerbliche<br>Produkte<br>insgesamt | Bau- und<br>Baustoff-<br>maschinen | Steine u. Erden, sonstige Bergbauerzeugnisse |  |  | Glas, Keramik, bearbeitete Steine und Erden |  |                                      |                                     |
|-------------------|--------------------------------------|------------------------------------|--|--|--|---|--|--------------------------------------|-------------------------------------|
|                   |                                      |                                    | insgesamt                                    | Natursteine,<br>Kies, Sand,<br>Ton u. Kaolin | Kies und<br>Sand,<br>gebrochene<br>Natursteine | insgesamt                                   | keramische<br>Wand-, Boden-<br>fliesen und<br>-platten | Ziegel und<br>sonstige<br>Baukeramik | Gipserzeug-<br>nisse für<br>den Bau |
| 2011 JD .....     | 115,9                                | 112,2                              | 112,3  | 112,6  | 113,4  | 112,7                                       | 119,5  | 118,8                                | 107,4                               |
| 2012 JD .....     | 118,3                                | 115,2                              | 114,7  | 115,1  | 114,6  | 115,7                                       | 120,3  | 124,7                                | 107,4                               |
| 2011 Januar ..... | 113,4                                | 111,5                              | 110,9  | 111,4  | 112,9  | 111,0                                       | 119,7  | 115,7                                | 106,0                               |
| Februar.....      | 114,2                                | 111,6                              | 111,5  | 111,7  | 113,0  | 111,2                                       | 118,3  | 116,3                                | 106,3                               |
| März.....         | 114,7                                | 111,6                              | 111,8  | 112,1  | 113,4  | 111,6                                       | 118,3  | 118,5                                | 106,9                               |
| April.....        | 115,9                                | 111,9                              | 112,2  | 112,6  | 113,6  | 112,1                                       | 120,9  | 118,8                                | 106,3                               |
| Mai.....          | 115,9                                | 112,0                              | 112,4  | 112,8  | 113,8  | 112,5                                       | 119,7  | 119,1                                | 106,0                               |
| Juni.....         | 116,0                                | 112,1                              | 112,6  | 113,0  | 113,9  | 112,8                                       | 119,0  | 119,3                                | 105,2                               |
| Juli.....         | 116,8                                | 112,4                              | 112,6  | 113,0  | 113,8  | 113,0                                       | 119,5  | 119,0                                | 109,7                               |
| August.....       | 116,5                                | 112,2                              | 112,7  | 113,1  | 113,9  | 113,1                                       | 119,2  | 119,3                                | 107,2                               |
| September...      | 116,8                                | 112,3                              | 112,6  | 113,0  | 113,6  | 113,5                                       | 120,5  | 119,4                                | 107,6                               |
| Oktober.....      | 117,0                                | 112,7                              | 112,7  | 113,0  | 113,4  | 113,7                                       | 120,9  | 119,8                                | 111,3                               |
| November.....     | 117,1                                | 112,6                              | 112,6  | 112,8  | 113,0  | 113,9                                       | 119,6  | 119,8                                | 109,8                               |
| Dezember.....     | 116,6                                | 113,0                              | 112,5  | 112,7  | 112,7  | 113,9                                       | 117,9  | 120,3                                | 105,9                               |
| 2012 Januar ..... | 117,3                                | 114,0                              | 113,6  | 113,9  | 113,2  | 114,8                                       | 118,1  | 122,0                                | 105,4                               |
| Februar.....      | 117,8                                | 114,3                              | 113,6  | 113,9  | 113,2  | 115,1                                       | 118,9  | 122,3                                | 106,5                               |
| März.....         | 118,5                                | 114,3                              | 113,9  | 114,3  | 113,4  | 115,2                                       | 120,6  | 124,5                                | 107,0                               |
| April.....        | 118,7                                | 115,4                              | 114,1  | 114,5  | 113,7  | 115,5                                       | 120,7  | 125,1                                | 109,2                               |
| Mai.....          | 118,3                                | 115,4                              | 114,0  | 114,4  | 113,5  | 115,6                                       | 120,1  | 125,2                                | 107,5                               |
| Juni.....         | 117,8                                | 115,5                              | 114,2  | 114,6  | 113,6  | 115,7                                       | 120,9  | 125,2                                | 106,3                               |
| Juli.....         | 117,8                                | 115,5                              | 114,6  | 115,1  | 114,1  | 115,8                                       | 121,4  | 125,5                                | 107,0                               |
| August.....       | 118,4                                | 115,5                              | 114,8  | 115,4  | 114,7  | 116,0                                       | 120,2  | 125,5                                | 106,9                               |
| September...      | 118,8                                | 115,5                              | 115,1  | 115,7  | 115,3  | 116,3                                       | 119,9  | 125,4                                | 107,9                               |
| Oktober.....      | 118,8                                | 115,5                              | 115,9  | 116,5  | 116,6  | 116,6                                       | 121,4  | 125,4                                | 108,4                               |
| November.....     | 118,7                                | 115,5                              | 116,0  | 116,6  | 116,7  | 116,2                                       | 120,7  | 125,4                                | 107,9                               |
| Dezember.....     | 118,4                                | 115,6                              | 116,2  | 116,6  | 116,8  | 116,1                                       | 120,1  | 125,4                                | 108,2                               |
| 2013 Januar ..... | 119,3                                | 116,1                              | 117,6  | 118,1  | 118,5  | 116,7                                       | 128,3  | 126,7                                | 108,7                               |

| Jahr<br>Monat     | Glas, Keramik, bearbeitete Steine und Erden                             |        |                                      | Mineralölerzeugnisse  |                                     | Nadel-<br>schnittholz<br>(Bauholz) | Stahl- und<br>Leichtmetall-<br>baukon-<br>struktionen | Beton-<br>stahl | Lastkraft-<br>wagen mit<br>Selbststün-<br>dung |
|-------------------|---|--------|--------------------------------------|-----------------------|-------------------------------------|------------------------------------|---|-----------------|--|
|                   | Erzeugnisse<br>aus Beton,<br>Zement und<br>Kalksandstein<br>für den Bau | Mörtel | Frischbeton<br>(Transport-<br>beton) | Diesel-<br>kraftstoff | Andere<br>Mineralöl-<br>erzeugnisse |                                    |   |                 |  |
| 2011 JD .....     | 107,5   | 119,6  | 108,7                                | 131,1                 | 272,1                               | 140,0                              | 113,9   | 157,5           | 113,4  |
| 2012 JD .....     | 111,0   | 124,2  | 110,3                                | 137,6                 | 323,1                               | 138,8                              | 114,5   | 152,7           | 114,8  |
| 2011 Januar ..... | 104,1   | 116,1  | 109,2                                | 123,7                 | 227,5                               | 133,6                              | 111,1   | 159,4           | 112,5  |
| Februar.....      | 105,0   | 116,6  | 109,0                                | 126,8                 | 239,3                               | 136,1                              | 112,8   | 169,8           | 112,5  |
| März.....         | 105,7   | 116,6  | 108,6                                | 132,5                 | 251,6                               | 137,9                              | 113,2   | 160,4           | 112,6  |
| April.....        | 106,2   | 120,3  | 108,0                                | 134,0                 | 265,1                               | 140,8                              | 113,4   | 152,1           | 113,2  |
| Mai.....          | 106,9   | 120,0  | 108,9                                | 129,4                 | 273,3                               | 142,7                              | 114,1   | 153,9           | 113,2  |
| Juni.....         | 107,7   | 120,7  | 109,2                                | 131,4                 | 279,6                               | 143,9                              | 114,8   | 160,5           | 113,2  |
| Juli.....         | 108,3   | 120,5  | 108,7                                | 131,5                 | 278,6                               | 144,2                              | 115,1   | 156,9           | 113,6  |
| August.....       | 108,7   | 120,5  | 109,0                                | 128,0                 | 284,4                               | 143,3                              | 114,7   | 156,4           | 113,7  |
| September...      | 109,1   | 120,4  | 108,7                                | 131,9                 | 286,8                               | 141,8                              | 114,6   | 153,9           | 114,0  |
| Oktober.....      | 109,2   | 121,0  | 108,4                                | 134,3                 | 290,0                               | 139,8                              | 114,5   | 156,8           | 114,0  |
| November.....     | 109,3   | 121,5  | 108,7                                | 136,7                 | 295,2                               | 138,6                              | 114,5   | 154,4           | 114,0  |
| Dezember.....     | 109,5   | 121,2  | 108,4                                | 132,6                 | 293,7                               | 136,9                              | 114,5   | 155,3           | 114,0  |
| 2012 Januar ..... | 110,3   | 121,5  | 109,3                                | 136,0                 | 299,3                               | 136,6                              | 114,5   | 156,4           | 114,5  |
| Februar.....      | 110,8   | 124,2  | 110,2                                | 137,7                 | 325,7                               | 136,6                              | 114,7   | 159,3           | 114,5  |
| März.....         | 110,8   | 123,6  | 110,4                                | 141,4                 | 332,3                               | 137,5                              | 114,9   | 160,7           | 114,5  |
| April.....        | 111,0   | 124,6  | 110,9                                | 139,9                 | 339,1                               | 139,5                              | 114,8   | 157,4           | 114,5  |
| Mai.....          | 111,2   | 124,7  | 110,6                                | 135,7                 | 338,1                               | 140,8                              | 115,1   | 152,1           | 114,6  |
| Juni.....         | 111,2   | 124,4  | 110,3                                | 131,0                 | 328,7                               | 140,2                              | 114,9   | 150,8           | 114,6  |
| Juli.....         | 111,1   | 124,3  | 110,8                                | 134,6                 | 310,5                               | 140,1                              | 114,5   | 141,3           | 114,6  |
| August.....       | 111,0   | 124,2  | 110,2                                | 140,9                 | 316,8                               | 139,6                              | 114,6   | 147,3           | 114,6  |
| September...      | 111,1   | 124,5  | 109,9                                | 141,5                 | 331,3                               | 138,8                              | 114,6   | 158,2           | 115,0  |
| Oktober.....      | 111,4   | 124,8  | 110,3                                | 140,6                 | 327,6                               | 139,2                              | 114,2   | 157,3           | 115,2  |
| November.....     | 111,0   | 124,6  | 110,5                                | 138,1                 | 317,9                               | 138,7                              | 113,7   | 145,6           | 115,2  |
| Dezember.....     | 111,1   | 124,5  | 110,6                                | 134,1                 | 310,4                               | 138,3                              | 113,9   | 145,9           | 115,2  |
| 2013 Januar ..... | 112,0   | 125,0  | 110,6                                | 133,8                 | 306,6                               | 138,1                              | 114,2   | 147,5           | 115,4  |

\*) Ohne Umsatzsteuer.

Siehe Fachserie 17, Reihe 2.

## Ergänzende Angaben für die Bauwirtschaft

## 12 Preise

## 12.4 Preisindex für die Lebenshaltung

Alle privaten Haushalte

2010 = 100

Deutschland

| Jahr<br>Monat | Verbraucherpreisindex<br>insgesamt | Wohnungsmieten, netto |  |   |
|---------------|------------------------------------|-----------------------|--|---|
|               |                                    | insgesamt             | Altbauwohnungen<br>bis zum<br>20.06.1948 | Neubauwohnungen<br>ab dem<br>20.06.1948 |
| 2009 D        | 98,9                               | 98,8                  | ...                                      | ...                                     |
| 2010 D        | 100,0                              | 100,0                 | 100,0                                    | 100,0                                   |
| 2011 D        | 102,1                              | 101,3                 | 101,3                                    | 101,3                                   |
| 2012 D        | 104,1                              | 102,5                 | 102,6                                    | 102,4                                   |
| 2008 Januar   | 97,4                               | 97,3                  | ...                                      | ...                                     |
| Februar       | 97,8                               | 97,4                  | ...                                      | ...                                     |
| März          | 98,3                               | 97,5                  | ...                                      | ...                                     |
| April         | 98,1                               | 97,5                  | ...                                      | ...                                     |
| Mai           | 98,7                               | 97,7                  | ...                                      | ...                                     |
| Juni          | 98,9                               | 97,8                  | ...                                      | ...                                     |
| Juli          | 99,5                               | 97,8                  | ...                                      | ...                                     |
| August        | 99,2                               | 97,9                  | ...                                      | ...                                     |
| September     | 99,1                               | 98,0                  | ...                                      | ...                                     |
| Oktober       | 98,9                               | 98,2                  | ...                                      | ...                                     |
| November      | 98,4                               | 98,2                  | ...                                      | ...                                     |
| Dezember      | 98,8                               | 98,3                  | ...                                      | ...                                     |
| 2009 Januar   | 98,3                               | 98,4                  | ...                                      | ...                                     |
| Februar       | 98,9                               | 98,5                  | ...                                      | ...                                     |
| März          | 98,7                               | 98,6                  | ...                                      | ...                                     |
| April         | 98,8                               | 98,7                  | ...                                      | ...                                     |
| Mai           | 98,7                               | 98,7                  | ...                                      | ...                                     |
| Juni          | 99,0                               | 98,8                  | ...                                      | ...                                     |
| Juli          | 99,0                               | 98,9                  | ...                                      | ...                                     |
| August        | 99,2                               | 99,0                  | ...                                      | ...                                     |
| September     | 98,9                               | 99,0                  | ...                                      | ...                                     |
| Oktober       | 98,9                               | 99,1                  | ...                                      | ...                                     |
| November      | 98,8                               | 99,2                  | ...                                      | ...                                     |
| Dezember      | 99,6                               | 99,2                  | ...                                      | ...                                     |
| 2010 Januar   | 99,0                               | 99,4                  | 99,3                                     | 99,4                                    |
| Februar       | 99,4                               | 99,6                  | 99,5                                     | 99,6                                    |
| März          | 99,9                               | 99,7                  | 99,6                                     | 99,7                                    |
| April         | 100,0                              | 99,9                  | 99,8                                     | 99,9                                    |
| Mai           | 99,9                               | 99,9                  | 99,9                                     | 99,9                                    |
| Juni          | 99,9                               | 100,0                 | 100,0                                    | 100,0                                   |
| Juli          | 100,1                              | 100,1                 | 100,1                                    | 100,1                                   |
| August        | 100,2                              | 100,1                 | 100,2                                    | 100,1                                   |
| September     | 100,1                              | 100,2                 | 100,2                                    | 100,2                                   |
| Oktober       | 100,2                              | 100,3                 | 100,3                                    | 100,3                                   |
| November      | 100,3                              | 100,4                 | 100,5                                    | 100,4                                   |
| Dezember      | 100,9                              | 100,5                 | 100,5                                    | 100,5                                   |
| 2011 Januar   | 100,7                              | 100,7                 | 100,6                                    | 100,7                                   |
| Februar       | 101,3                              | 100,8                 | 100,7                                    | 100,8                                   |
| März          | 101,9                              | 100,9                 | 100,9                                    | 100,9                                   |
| April         | 101,9                              | 101,0                 | 101,0                                    | 101,0                                   |
| Mai           | 101,9                              | 101,1                 | 101,1                                    | 101,1                                   |
| Juni          | 102,0                              | 101,2                 | 101,2                                    | 101,2                                   |
| Juli          | 102,2                              | 101,3                 | 101,3                                    | 101,3                                   |
| August        | 102,3                              | 101,4                 | 101,4                                    | 101,4                                   |
| September     | 102,5                              | 101,5                 | 101,5                                    | 101,5                                   |
| Oktober       | 102,5                              | 101,6                 | 101,6                                    | 101,6                                   |
| November      | 102,7                              | 101,7                 | 101,8                                    | 101,7                                   |
| Dezember      | 102,9                              | 101,8                 | 101,9                                    | 101,8                                   |
| 2012 Januar   | 102,8                              | 102,0                 | 102,1                                    | 101,9                                   |
| Februar       | 103,5                              | 102,1                 | 102,2                                    | 102,0                                   |
| März          | 104,1                              | 102,1                 | 102,2                                    | 102,1                                   |
| April         | 103,9                              | 102,2                 | 102,3                                    | 102,2                                   |
| Mai           | 103,9                              | 102,3                 | 102,5                                    | 102,3                                   |
| Juni          | 103,7                              | 102,4                 | 102,6                                    | 102,3                                   |
| Juli          | 104,1                              | 102,5                 | 102,6                                    | 102,4                                   |
| August        | 104,5                              | 102,6                 | 102,7                                    | 102,5                                   |
| September     | 104,6                              | 102,7                 | 102,9                                    | 102,6                                   |
| Oktober       | 104,6                              | 102,8                 | 103,0                                    | 102,7                                   |
| November      | 104,7                              | 102,9                 | 103,1                                    | 102,8                                   |
| Dezember      | 105,0                              | 102,9                 | 103,2                                    | 102,8                                   |
| 2013 Januar   | 104,5                              | 103,2                 | 103,5                                    | 103,1                                   |

Siehe Fachserie 17, Reihe 7

Statistisches Bundesamt, Ausgewählte Zahlen Bau, 01/2013

## Ergänzende Angaben für die Bauwirtschaft

## 13 Löhne

## 13.1 Durchschnittliche Verdienste und Arbeitszeiten in ausgewählten Wirtschaftszweigen \*)

## Vollzeitbeschäftigte Arbeitnehmer

| Wirtschaftszweige                | Bezahlte Wochenarbeitszeit     |                                |                 | Bruttostundenverdienst <sup>1)</sup> |                                |                 | Bruttomonatsverdienst <sup>1)</sup> |                                |                 |       |
|----------------------------------|--------------------------------|--------------------------------|-----------------|--------------------------------------|--------------------------------|-----------------|-------------------------------------|--------------------------------|-----------------|-------|
|                                  | Produzie-<br>rendes<br>Gewerbe | darunter                       |                 | Produzie-<br>rendes<br>Gewerbe       | darunter                       |                 | Produzie-<br>rendes<br>Gewerbe      | darunter                       |                 |       |
|                                  |                                | Verarbei-<br>tendes<br>Gewerbe | Bau-<br>gewerbe |                                      | Verarbei-<br>tendes<br>Gewerbe | Bau-<br>gewerbe |                                     | Verarbei-<br>tendes<br>Gewerbe | Bau-<br>gewerbe |       |
|                                  |                                |                                |                 |                                      |                                |                 |                                     |                                |                 |       |
| Std.                             |                                |                                |                 | EUR                                  |                                |                 |                                     |                                |                 |       |
| Deutschland                      |                                |                                |                 |                                      |                                |                 |                                     |                                |                 |       |
| 2010                             | 3. Vj.....                     | 38,5                           | 38,1            | 39,9                                 | 20,53                          | 21,17           | 16,67                               | 3 432                          | 3 507           | 2 889 |
|                                  | 4. Vj.....                     | 38,4                           | 38,2            | 38,7                                 | 23,73                          | 24,48           | 18,15                               | 3 960                          | 4 068           | 3 055 |
| 2011                             | 1. Vj.....                     | 38,0                           | 38,1            | 36,9                                 | 21,35                          | 21,97           | 16,77                               | 3 524                          | 3 632           | 2 688 |
|                                  | 2. Vj.....                     | 38,6                           | 38,3            | 39,6                                 | 23,60                          | 24,61           | 17,20                               | 3 956                          | 4 097           | 2 960 |
|                                  | 3. Vj.....                     | 38,8                           | 38,5            | 40,1                                 | 21,16                          | 21,83           | 17,05                               | 3 565                          | 3 649           | 2 968 |
|                                  | 4. Vj.....                     | 38,6                           | 38,4            | 39,5                                 | 24,24                          | 25,02           | 18,41                               | 4 067                          | 4 172           | 3 163 |
| 2012                             | 1. Vj.....                     | 38,1                           | 38,2            | 36,8                                 | 21,82                          | 22,53           | 17,67                               | 3 611                          | 3 742           | 2 827 |
|                                  | 2. Vj.....                     | 38,6                           | 38,3            | 39,6                                 | 24,37                          | 25,66           | 17,87                               | 4 090                          | 4 274           | 3 077 |
|                                  | 3. Vj.....                     | 38,7                           | 38,4            | 40,0                                 | 21,84                          | 22,67           | 17,68                               | 3 676                          | 3 782           | 3 075 |
|                                  | 4. Vj.....                     | 38,7                           | 38,4            | 39,6                                 | 24,92                          | 25,90           | 19,03                               | 4 187                          | 4 322           | 3 272 |
| Früheres Bundesgebiet und Berlin |                                |                                |                 |                                      |                                |                 |                                     |                                |                 |       |
| 2010                             | 3. Vj.....                     | 38,3                           | 37,9            | 39,8                                 | 21,63                          | 22,23           | 17,65                               | 3 597                          | 3 663           | 3 049 |
|                                  | 4. Vj.....                     | 38,2                           | 38,1            | 38,7                                 | 25,04                          | 25,76           | 19,19                               | 4 160                          | 4 260           | 3 226 |
| 2011                             | 1. Vj.....                     | 37,9                           | 37,9            | 37,1                                 | 22,48                          | 23,08           | 17,60                               | 3 702                          | 3 801           | 2 839 |
|                                  | 2. Vj.....                     | 38,4                           | 38,1            | 39,6                                 | 25,00                          | 25,99           | 18,14                               | 4 174                          | 4 307           | 3 126 |
|                                  | 3. Vj.....                     | 38,6                           | 38,3            | 40,0                                 | 22,31                          | 22,95           | 18,03                               | 3 740                          | 3 816           | 3 135 |
|                                  | 4. Vj.....                     | 38,4                           | 38,2            | 39,5                                 | 25,59                          | 26,31           | 19,53                               | 4 274                          | 4 369           | 3 348 |
| 2012                             | 1. Vj.....                     | 38,0                           | 38,0            | 36,9                                 | 22,96                          | 23,64           | 18,58                               | 3 787                          | 3 909           | 2 979 |
|                                  | 2. Vj.....                     | 38,5                           | 38,2            | 39,6                                 | 25,80                          | 27,06           | 18,87                               | 4 311                          | 4 487           | 3 245 |
|                                  | 3. Vj.....                     | 38,6                           | 38,2            | 40,0                                 | 22,98                          | 23,78           | 18,65                               | 3 853                          | 3 951           | 3 242 |
|                                  | 4. Vj.....                     | 38,5                           | 38,2            | 39,5                                 | 26,33                          | 27,27           | 20,19                               | 4 405                          | 4 529           | 3 467 |
| Neue Länder                      |                                |                                |                 |                                      |                                |                 |                                     |                                |                 |       |
| 2010                             | 3. Vj.....                     | 39,7                           | 39,5            | 40,3                                 | 14,10                          | 13,91           | 13,26                               | 2 433                          | 2 388           | 2 320 |
|                                  | 4. Vj.....                     | 39,4                           | 39,6            | 38,9                                 | 15,97                          | 15,65           | 14,48                               | 2 736                          | 2 690           | 2 445 |
| 2011                             | 1. Vj.....                     | 38,5                           | 39,1            | 36,1                                 | 14,58                          | 14,37           | 13,66                               | 2 438                          | 2 440           | 2 141 |
|                                  | 2. Vj.....                     | 39,5                           | 39,5            | 39,5                                 | 15,39                          | 15,29           | 13,80                               | 2 642                          | 2 627           | 2 369 |
|                                  | 3. Vj.....                     | 39,9                           | 39,8            | 40,3                                 | 14,50                          | 14,35           | 13,56                               | 2 514                          | 2 483           | 2 373 |
|                                  | 4. Vj.....                     | 39,6                           | 39,6            | 39,8                                 | 16,32                          | 16,18           | 14,50                               | 2 808                          | 2 780           | 2 506 |
| 2012                             | 1. Vj.....                     | 38,8                           | 39,4            | 36,6                                 | 14,99                          | 14,94           | 13,92                               | 2 524                          | 2 558           | 2 211 |
|                                  | 2. Vj.....                     | 39,6                           | 39,5            | 39,9                                 | 15,96                          | 16,14           | 13,96                               | 2 749                          | 2 774           | 2 421 |
|                                  | 3. Vj.....                     | 39,7                           | 39,5            | 40,2                                 | 15,10                          | 15,13           | 13,85                               | 2 603                          | 2 598           | 2 416 |
|                                  | 4. Vj.....                     | 39,6                           | 39,6            | 39,8                                 | 16,82                          | 16,84           | 14,69                               | 2 896                          | 2 896           | 2 537 |

Siehe Fachserie 16, Reihe 2.1.

\*) Gliederung nach der Klassifikation der Wirtschaftszweige, Ausgabe 2008 (WZ 2008).

1) inklusive Sonderzahlungen

## 13.2 Index der tariflichen Stundenlöhne (Zeitlöhne) für männliche Arbeiter der höchsten Altersstufe \*)

2005 = 100

Deutschland

| Jahr<br>Monat     | Produzierendes Gewerbe | Darunter               |  |            |                           |
|-------------------|------------------------|------------------------|--|------------|---------------------------|
|                   |                        | Verarbeitendes Gewerbe |  | Baugewerbe |                           |
|                   |                        | zusammen               | dar.: Herstellung von Glaswaren, Keramik, Verarbeitung von Steinen und Erden | zusammen   | dar.: Hochbau und Tiefbau |
| 2011 D .....      | 115,3                  | 116,0                  | 113,6  | 110,5      | 110,4                     |
| 2012 D .....      | 118,5                  | 119,3                  | 117,0  | 113,4      | 113,2                     |
| 2010 Juli.....    | 113,1                  | 113,7                  | 111,3  | 108,9      | 108,8                     |
| Oktober.....      | 113,1                  | 113,8                  | 111,6  | 109,0      | 108,9                     |
| 2011 Januar ..... | 113,3                  | 113,9                  | 112,6  | 109,1      | 108,9                     |
| April .....       | 115,4                  | 116,3                  | 112,9  | 109,3      | 108,9                     |
| Juli.....         | 116,1                  | 116,8                  | 114,0  | 111,7      | 111,8                     |
| Oktober.....      | 116,2                  | 116,9                  | 115,0  | 111,8      | 111,8                     |
| 2012 Januar ..... | 116,5                  | 117,1                  | 115,7  | 112,2      | 112,2                     |
| April .....       | 116,7                  | 117,1                  | 116,5  | 112,5      | 112,2                     |
| Juli.....         | 120,4                  | 121,4                  | 117,6  | 114,3      | 114,1                     |
| Oktober.....      | 120,6                  | 121,6                  | 118,2  | 114,7      | 114,5                     |

Siehe Fachserie 16, Reihe 4.3

\*) Gliederung nach der Klassifikation der Wirtschaftszweige, Ausgabe 2008 (WZ2008).

Statistisches Bundesamt, Ausgewählte Zahlen Bau, 01/2013

## Ergänzende Angaben für die Bauwirtschaft

## 14 Geld und Kredit

## 14.1 Kredite an private Haushalte und Renditen festverzinslicher inländischer Wertpapiere

## Deutschland

| Berichts-<br>zeitraum | Wohnungsbaukredite mit anfänglicher Zinsbindung |                                 |                      |   |                      |  |                      |                                 |                      | Festverzinsl.<br>Wertpapiere   |
|-----------------------|---|---------------------------------|----------------------|---|----------------------|--|----------------------|---------------------------------|----------------------|--|
|                       | Insgesamt                                       | bis 1 Jahr einschl.             |                      | von über 1 Jahr<br>bis 5 Jahre einschl. |                      | von über 5 Jahren<br>bis 10 Jahre einschl. |                      | von über 10 Jahren              |                      | im Umlauf<br>befind-<br>liche<br>Wert-<br>papiere<br>(Umlauf-<br>renditen) |
|                       | Effektiv-<br>zinssatz<br>% p.a.                 | Effektiv-<br>zinssatz<br>% p.a. | Volumen<br>Mill. EUR | Effektiv-<br>zinssatz<br>% p.a.         | Volumen<br>Mill. EUR | Effektiv-<br>zinssatz<br>% p.a.            | Volumen<br>Mill. EUR | Effektiv-<br>zinssatz<br>% p.a. | Volumen<br>Mill. EUR |  |
| 2008 Januar .....     | 5,28  | 5,99                            | 2.759                | 5,17                                    | 2.776                | 5,04                                       | 5.863                | 5,06                            | 4.813                | 4,1  |
| Februar .....         | 5,15  | 5,80                            | 1.926                | 5,11                                    | 2.085                | 4,94                                       | 4.520                | 4,89                            | 3.734                | 4,0  |
| März .....            | 5,09  | 5,73                            | 1.647                | 5,01                                    | 2.181                | 4,89                                       | 4.701                | 4,88                            | 3.915                | 3,9  |
| April .....           | 5,13  | 5,86                            | 2.388                | 4,99                                    | 2.966                | 4,90                                       | 6.576                | 4,97                            | 4.787                | 4,2  |
| Mai .....             | 5,19  | 6,00                            | 1.946                | 5,06                                    | 2.510                | 4,96                                       | 5.480                | 4,97                            | 4.197                | 4,4  |
| Juni .....            | 5,30  | 6,05                            | 2.173                | 5,24                                    | 2.634                | 5,06                                       | 6.229                | 5,09                            | 4.703                | 4,8  |
| Juli .....            | 5,47  | 6,18                            | 2.701                | 5,43                                    | 2.829                | 5,21                                       | 6.747                | 5,28                            | 5.113                | 4,8  |
| August .....          | 5,54  | 6,28                            | 1.998                | 5,57                                    | 1.932                | 5,27                                       | 4.920                | 5,30                            | 4.213                | 4,5  |
| September .....       | 5,45  | 6,24                            | 2.129                | 5,50                                    | 1.979                | 5,17                                       | 5.610                | 5,21                            | 4.418                | 4,4  |
| Oktober .....         | 5,42  | 6,34                            | 2.488                | 5,43                                    | 2.431                | 5,15                                       | 6.336                | 5,12                            | 4.437                | 4,2  |
| November .....        | 5,27  | 6,07                            | 1.995                | 5,20                                    | 2.363                | 5,03                                       | 5.064                | 5,01                            | 4.024                | 3,7  |
| Dezember .....        | 4,96  | 5,38                            | 2.476                | 4,84                                    | 2.918                | 4,83                                       | 5.566                | 4,73                            | 4.200                | 3,3  |
| 2009 Januar .....     | 4,83  | 4,97                            | 3.251                | 4,58                                    | 3.343                | 4,73                                       | 6.197                | 4,77                            | 3.970                | 3,3  |
| Februar .....         | 4,58  | 4,38                            | 2.370                | 4,33                                    | 2.749                | 4,58                                       | 5.336                | 4,60                            | 3.416                | 3,2  |
| März .....            | 4,42  | 4,19                            | 2.787                | 4,12                                    | 3.343                | 4,40                                       | 6.831                | 4,49                            | 4.609                | 3,2  |
| April .....           | 4,34  | 3,86                            | 3.150                | 4,01                                    | 3.521                | 4,37                                       | 7.455                | 4,54                            | 4.272                | 3,3  |
| Mai .....             | 4,29  | 3,80                            | 2.616                | 3,93                                    | 3.031                | 4,35                                       | 6.547                | 4,47                            | 4.000                | 3,3  |
| Juni .....            | 4,31  | 3,73                            | 2.654                | 3,88                                    | 3.410                | 4,39                                       | 7.491                | 4,53                            | 4.261                | 3,5  |
| Juli .....            | 4,31  | 3,56                            | 3.374                | 3,89                                    | 3.747                | 4,45                                       | 8.321                | 4,54                            | 4.424                | 3,3  |
| August .....          | 4,28  | 3,47                            | 2.931                | 3,87                                    | 2.812                | 4,46                                       | 6.269                | 4,51                            | 3.767                | 3,2  |
| September .....       | 4,22  | 3,38                            | 2.256                | 3,81                                    | 2.587                | 4,37                                       | 5.904                | 4,45                            | 4.060                | 3,1  |
| Oktober .....         | 4,17  | 3,28                            | 2.956                | 3,83                                    | 2.707                | 4,34                                       | 6.512                | 4,41                            | 3.780                | 3,1  |
| November .....        | 4,14  | 3,24                            | 2.214                | 3,78                                    | 2.462                | 4,35                                       | 5.363                | 4,32                            | 3.681                | 3,1  |
| Dezember .....        | 4,13  | 3,36                            | 2.530                | 3,76                                    | 2.741                | 4,29                                       | 5.547                | 4,38                            | 3.668                | 3,0  |
| 2010 Januar .....     | 4,08  | 3,20                            | 2.978                | 3,71                                    | 2.512                | 4,27                                       | 5.293                | 4,49                            | 3.006                | 3,0  |
| Februar .....         | 4,06  | 3,16                            | 2.057                | 3,67                                    | 2.096                | 4,22                                       | 4.389                | 4,34                            | 3.354                | 2,9  |
| März .....            | 3,96  | 3,04                            | 2.660                | 3,56                                    | 2.470                | 4,09                                       | 5.889                | 4,30                            | 4.291                | 2,8  |
| April .....           | 3,97  | 3,08                            | 2.723                | 3,56                                    | 2.485                | 4,07                                       | 5.485                | 4,36                            | 4.104                | 2,8  |
| Mai .....             | 3,89  | 3,16                            | 2.233                | 3,42                                    | 2.271                | 4,01                                       | 5.238                | 4,10                            | 4.104                | 2,5  |
| Juni .....            | 3,78  | 3,19                            | 2.215                | 3,36                                    | 2.323                | 3,89                                       | 5.494                | 3,90                            | 4.865                | 2,3  |
| Juli .....            | 3,68  | 3,11                            | 3.092                | 3,35                                    | 2.842                | 3,79                                       | 6.801                | 3,76                            | 5.357                | 2,4  |
| August .....          | 3,73  | 3,27                            | 2.125                | 3,31                                    | 2.330                | 3,80                                       | 5.931                | 3,83                            | 4.769                | 2,2  |
| September .....       | 3,62  | 3,28                            | 2.039                | 3,25                                    | 2.340                | 3,65                                       | 6.342                | 3,64                            | 5.591                | 2,1  |
| Oktober .....         | 3,61  | 3,21                            | 2.797                | 3,34                                    | 2.407                | 3,58                                       | 6.464                | 3,59                            | 5.318                | 2,2  |
| November .....        | 3,65  | 3,42                            | 1.977                | 3,25                                    | 2.378                | 3,61                                       | 6.393                | 3,66                            | 5.467                | 2,4  |
| Dezember .....        | 3,76  | 3,38                            | 2.524                | 3,31                                    | 2.659                | 3,70                                       | 7.049                | 3,77                            | 5.500                | 2,6  |
| 2011 Januar .....     | 3,82  | 3,38                            | 3.444                | 3,43                                    | 2.803                | 3,85                                       | 6.692                | 4,06                            | 4.159                | 2,8  |
| Februar .....         | 3,99  | 3,56                            | 2.101                | 3,60                                    | 2.470                | 4,02                                       | 5.832                | 4,15                            | 4.308                | 3,0  |
| März .....            | 4,07  | 3,49                            | 2.777                | 3,70                                    | 2.793                | 4,10                                       | 6.742                | 4,26                            | 5.214                | 3,1  |
| April .....           | 4,18  | 3,51                            | 2.760                | 3,73                                    | 2.601                | 4,18                                       | 6.626                | 4,50                            | 4.718                | 3,2  |
| Mai .....             | 4,23  | 3,82                            | 2.503                | 3,84                                    | 2.531                | 4,23                                       | 6.594                | 4,41                            | 4.820                | 3,0  |
| Juni .....            | 4,18  | 3,78                            | 2.189                | 3,82                                    | 2.051                | 4,19                                       | 5.334                | 4,32                            | 4.359                | 2,8  |
| Juli .....            | 4,12  | 3,68                            | 3.131                | 3,82                                    | 2.395                | 4,13                                       | 6.067                | 4,25                            | 4.275                | 2,7  |
| August .....          | 4,06  | 3,89                            | 2.277                | 3,69                                    | 2.348                | 4,01                                       | 6.041                | 4,13                            | 4.933                | 2,3  |
| September .....       | 3,85  | 3,77                            | 2.112                | 3,52                                    | 2.146                | 3,80                                       | 5.951                | 3,80                            | 5.122                | 1,9  |
| Oktober .....         | 3,70  | 3,68                            | 2.782                | 3,39                                    | 2.329                | 3,61                                       | 6.261                | 3,67                            | 4.919                | 2,0  |
| November .....        | 3,65  | 3,74                            | 1.960                | 3,31                                    | 2.371                | 3,58                                       | 6.429                | 3,58                            | 5.379                | 1,9  |
| Dezember .....        | 3,61  | 3,67                            | 2.283                | 3,24                                    | 2.450                | 3,54                                       | 6.571                | 3,54                            | 5.454                | 1,9  |
| 2012 Januar .....     | 3,59  | 3,60                            | 2.614                | 3,21                                    | 2.417                | 3,48                                       | 6.480                | 3,64                            | 4.134                | 1,7  |
| Februar .....         | 3,52  | 3,55                            | 2.330                | 3,05                                    | 2.069                | 3,37                                       | 5.408                | 3,53                            | 4.375                | 1,7  |
| März .....            | 3,37  | 3,29                            | 1.982                | 2,92                                    | 2.433                | 3,29                                       | 6.512                | 3,45                            | 5.353                | 1,7  |
| April .....           | 3,46  | 3,28                            | 2.429                | 2,98                                    | 2.390                | 3,28                                       | 6.398                | 3,65                            | 4.531                | 1,6  |
| Mai .....             | 3,30  | 3,24                            | 2.246                | 2,90                                    | 2.116                | 3,17                                       | 6.267                | 3,39                            | 4.568                | 1,4  |
| Juni .....            | 3,15  | 3,08                            | 2.175                | 2,80                                    | 2.079                | 3,04                                       | 6.297                | 3,17                            | 5.850                | 1,3  |
| Juli .....            | 3,10  | 3,17                            | 2.644                | 2,81                                    | 2.468                | 2,98                                       | 7.782                | 3,09                            | 5.753                | 1,2  |
| August .....          | 3,03  | 3,07                            | 2.332                | 2,68                                    | 2.117                | 2,88                                       | 7.073                | 3,08                            | 5.896                | 1,2  |
| September .....       | 2,97  | 2,85                            | 1.971                | 2,63                                    | 2.013                | 2,85                                       | 5.885                | 3,03                            | 5.240                | 1,3  |
| Oktober .....         | 2,96  | 2,87                            | 2.600                | 2,62                                    | 2.243                | 2,84                                       | 7.027                | 3,06                            | 5.458                | 1,3  |
| November .....        | 2,92  | 2,86                            | 2.122                | 2,54                                    | 2.415                | 2,82                                       | 6.400                | 2,99                            | 5.478                | 1,1  |
| Dezember .....        | 2,91  | 2,88                            | 2.222                | 2,55                                    | 1.747                | 2,78                                       | 5.776                | 2,94                            | 4.445                | 1,1  |
| 2013 Januar .....     | 2,86  | 2,79                            | 3.177                | 2,51                                    | 2.236                | 2,75                                       | 7.138                | 3,00                            | 4.716                | 1,3  |

Quelle: Deutsche Bundesbank, Frankfurt am Main

## Ergänzende Angaben für die Bauwirtschaft

## 14 Geld und Kredit

## 14.2 Insolvenzen

## Deutschland

| Berichtszeitraum<br>Länder | Unternehmen<br>und<br>Freie Berufe |  | Baugewerbe<br>insgesamt |  | Darunter           |  |                    |  |                    |  |                         |  |
|----------------------------|------------------------------------|--|-------------------------|--|--------------------|--|--------------------|--|--------------------|--|-------------------------|--|
|                            |                                    |  |                         |  | Hochbau            |  | Tiefbau            |  | Bauinstallation    |  | sonstiges<br>Baugewerbe |  |
|                            | zu-<br>sam-<br>men                 | dar.<br>mangels<br>Masse<br>abge-<br>lehnt | zu-<br>sam-<br>men      | dar.<br>mangels<br>Masse<br>abge-<br>lehnt | zu-<br>sam-<br>men | dar.<br>mangels<br>Masse<br>abge-<br>lehnt | zu-<br>sam-<br>men | dar.<br>mangels<br>Masse<br>abge-<br>lehnt | zu-<br>sam-<br>men | dar.<br>mangels<br>Masse<br>abge-<br>lehnt | zu-<br>sam-<br>men      | dar.<br>mangels<br>Masse<br>abge-<br>lehnt |

## nach Berichtszeitraum

|                     |        |       |       |       |     |     |     |    |       |     |       |     |
|---------------------|--------|-------|-------|-------|-----|-----|-----|----|-------|-----|-------|-----|
| 2010 .....          | 31 998 | 8 467 | 5 103 | 1 329 | 890 | 317 | 170 | 26 | 1 281 | 322 | 2 762 | 664 |
| 2011 .....          | 30 099 | 7 706 | 4 776 | 1 216 | 829 | 240 | 204 | 38 | 1 137 | 279 | 2 606 | 659 |
| 2012 .....          | 28 297 | 6 986 | 4 512 | 1 024 | 784 | 214 | 157 | 29 | 1 147 | 248 | 2 424 | 533 |
| 2010 Dezember ..... | 2 583  | 673   | 419   | 114   | 72  | 16  | 11  | 2  | 117   | 35  | 219   | 61  |
| 2010 Januar .....   | 2 547  | 773   | 395   | 117   | 73  | 24  | 7   | 5  | 101   | 30  | 214   | 58  |
| Februar .....       | 2 558  | 655   | 403   | 101   | 80  | 15  | 11  | 2  | 85    | 23  | 227   | 61  |
| März .....          | 3 125  | 802   | 533   | 124   | 91  | 36  | 17  | 2  | 116   | 22  | 309   | 64  |
| April .....         | 2 794  | 674   | 450   | 110   | 68  | 21  | 19  | 2  | 122   | 31  | 241   | 56  |
| Mai .....           | 2 692  | 696   | 410   | 104   | 80  | 26  | 15  | 3  | 105   | 29  | 210   | 46  |
| Juni .....          | 2 752  | 761   | 447   | 116   | 67  | 21  | 14  | 3  | 112   | 29  | 254   | 63  |
| Juli .....          | 2 760  | 693   | 441   | 110   | 74  | 32  | 16  | 2  | 112   | 23  | 239   | 53  |
| August .....        | 2 660  | 720   | 441   | 127   | 87  | 39  | 13  | 2  | 119   | 29  | 222   | 57  |
| September .....     | 2 595  | 659   | 388   | 103   | 67  | 28  | 22  | 3  | 109   | 24  | 190   | 48  |
| Oktober .....       | 2 483  | 705   | 393   | 113   | 66  | 28  | 12  | 2  | 89    | 24  | 226   | 59  |
| November .....      | 2 498  | 665   | 389   | 103   | 65  | 22  | 11  | -  | 92    | 25  | 221   | 56  |
| Dezember .....      | 2 534  | 664   | 413   | 101   | 72  | 25  | 13  | -  | 119   | 33  | 209   | 43  |
| 2011 Januar .....   | 2 304  | 607   | 380   | 112   | 63  | 26  | 10  | 2  | 105   | 26  | 202   | 58  |
| Februar .....       | 2 463  | 666   | 383   | 92    | 59  | 16  | 22  | 1  | 85    | 20  | 217   | 55  |
| März .....          | 2 762  | 647   | 449   | 86    | 75  | 14  | 16  | 4  | 102   | 18  | 256   | 50  |
| April .....         | 2 587  | 625   | 457   | 99    | 79  | 20  | 18  | 2  | 112   | 25  | 248   | 52  |
| Mai .....           | 2 611  | 672   | 435   | 123   | 67  | 22  | 23  | 8  | 92    | 23  | 253   | 70  |
| Juni .....          | 2 520  | 618   | 404   | 99    | 80  | 18  | 18  | 3  | 100   | 23  | 206   | 55  |
| Juli .....          | 2 504  | 666   | 391   | 110   | 82  | 26  | 18  | 3  | 90    | 27  | 201   | 54  |
| August .....        | 2 583  | 672   | 404   | 107   | 72  | 20  | 16  | 4  | 99    | 26  | 217   | 57  |
| September .....     | 2 520  | 605   | 379   | 87    | 49  | 10  | 17  | 4  | 85    | 18  | 228   | 55  |
| Oktober .....       | 2 363  | 667   | 391   | 104   | 66  | 23  | 18  | 2  | 98    | 28  | 209   | 51  |
| November .....      | 2 389  | 629   | 363   | 101   | 67  | 24  | 13  | 2  | 91    | 28  | 192   | 47  |
| Dezember .....      | 2 493  | 632   | 340   | 96    | 70  | 21  | 15  | 3  | 78    | 17  | 177   | 55  |
| 2012 Januar .....   | 2 321  | 645   | 351   | 98    | 63  | 22  | 6   | 1  | 81    | 25  | 201   | 50  |
| Februar .....       | 2 353  | 552   | 375   | 73    | 64  | 15  | 23  | 5  | 99    | 15  | 189   | 38  |
| März .....          | 2 809  | 666   | 439   | 82    | 84  | 17  | 14  | 2  | 120   | 22  | 221   | 41  |
| April .....         | 2 573  | 628   | 410   | 98    | 79  | 19  | 16  | 1  | 98    | 25  | 217   | 53  |
| Mai .....           | 2 353  | 593   | 410   | 94    | 77  | 22  | 16  | 2  | 105   | 26  | 212   | 44  |
| Juni .....          | 2 367  | 569   | 369   | 81    | 69  | 20  | 9   | 1  | 101   | 20  | 190   | 40  |
| Juli .....          | 2 580  | 666   | 461   | 116   | 73  | 23  | 11  | 2  | 122   | 25  | 255   | 66  |
| August .....        | 2 390  | 592   | 396   | 98    | 61  | 21  | 14  | 4  | 91    | 20  | 230   | 53  |
| September .....     | 2 057  | 550   | 327   | 67    | 52  | 11  | 8   | 1  | 88    | 22  | 179   | 33  |
| Oktober .....       | 2 405  | 626   | 361   | 90    | 57  | 18  | 12  | 5  | 90    | 18  | 202   | 49  |
| November .....      | 2 211  | 480   | 323   | 61    | 61  | 14  | 12  | 3  | 82    | 16  | 168   | 28  |
| Dezember .....      | 1 878  | 419   | 290   | 66    | 44  | 12  | 16  | 2  | 70    | 14  | 160   | 38  |

## nach Ländern im Jahr 2012

|                              |     |     |     |    |    |   |   |   |    |   |    |    |
|------------------------------|-----|-----|-----|----|----|---|---|---|----|---|----|----|
| Schleswig- Holstein .....    | 91  | 13  | 20  | 1  | 8  | - | 1 | - | 4  | 1 | 7  | -  |
| Hamburg .....                | 56  | 12  | 5   | 1  | -  | - | - | - | 1  | - | 4  | 1  |
| Niedersachsen .....          | 175 | 49  | 33  | 11 | 3  | 2 | 2 | 1 | 8  | 2 | 20 | 6  |
| Bremen .....                 | 19  | 2   | 2   | 1  | -  | - | - | - | 1  | - | 1  | 1  |
| Nordrhein-Westfalen .....    | 636 | 142 | 111 | 27 | 16 | 4 | 7 | - | 27 | 6 | 61 | 17 |
| Hessen .....                 | 113 | 23  | 16  | 4  | 6  | 3 | - | - | 1  | - | 9  | 1  |
| Rheinland-Pfalz .....        | 63  | 13  | 8   | 1  | 1  | - | 2 | - | 3  | - | 2  | 1  |
| Baden-Württemberg .....      | 153 | 38  | 18  | 5  | 2  | 1 | - | - | 5  | 2 | 11 | 2  |
| Bayern .....                 | 196 | 42  | 19  | 2  | 2  | - | 1 | - | 6  | 1 | 10 | 1  |
| Saarland .....               | 23  | 7   | 5   | 2  | 1  | 1 | - | - | 1  | - | 3  | 1  |
| Berlin .....                 | 100 | 14  | 8   | 3  | 1  | - | - | - | 1  | - | 6  | 3  |
| Brandenburg .....            | 47  | 10  | 9   | 1  | -  | - | 2 | 1 | 1  | - | 6  | -  |
| Mecklenburg-Vorpommern ..... | 33  | 3   | 6   | -  | -  | - | - | - | 1  | - | 5  | -  |
| Sachsen .....                | 91  | 25  | 13  | 3  | 1  | - | - | - | 2  | - | 10 | 3  |
| Sachsen-Anhalt .....         | 49  | 14  | 10  | 3  | 3  | 1 | - | - | 5  | 1 | 2  | 1  |
| Thüringen .....              | 33  | 12  | 7   | 1  | -  | - | 1 | - | 3  | 1 | 3  | -  |

Siehe Fachserie 2, Reihe 4.1.

Gliederung nach der „Klassifikation der Wirtschaftszweige, Ausgabe 2008 (WZ 2008)“.

Statistisches Bundesamt, Ausgewählte Zahlen Bau, 01/2013



Ergänzende Angaben für die Bauwirtschaft  
15 Betriebe und tätige Personen im Baugewerbe  
15.1 Bauhauptgewerbe \*)  
Deutschland

| Betriebe mit ...<br>bis ... tätigen Personen<br>Stellung im Betrieb | Ins-<br>gesamt<br>41.2, 42.1<br>42.2, 42.9<br>43.1 43.9 | Bau<br>von<br>Ge-<br>bäuden<br>41.2 | Darunter  | Bau<br>von<br>Straßen<br>und<br>Bahnver-<br>kehrs-<br>strecken<br>42.1 | Leitungs-<br>tiefbau<br>und<br>Kläran-<br>lagen-<br>bau<br>42.2 | Sonstiger-<br>Tiefbau<br>bau<br>42.9 | Darunter                | Abbruch-<br>arbeiten<br>und<br>vorbe-<br>reitende<br>Bau-<br>stellen<br>arbeiten<br>43.1 | Sonstige<br>spezial-<br>isierte<br>Bau-<br>tätig-<br>keiten<br>43.9 | Darunter                                       |                           |
|---|---|-------------------------------------|---|--|---|--------------------------------------|-------------------------|--|---|--|---------------------------|
|   |   |                                     | Er-<br>richtung<br>von<br>Fertig-<br>teil-<br>bauten<br>41.20.2 |  |   |                                      | Wasser-<br>bau<br>42.91 |  |   | Dach-<br>deckerei,<br>und<br>Zimmerei<br>43.91 | Gerüst-<br>bau<br>43.99.1 |

Betriebe

|           |        |        |     |       |       |       |    |       |        |        |       |
|-----------|--------|--------|-----|-------|-------|-------|----|-------|--------|--------|-------|
| 2009..... | 73 944 | 21 834 | 491 | 3 439 | 2 531 | 1 218 | 86 | 5 264 | 39 658 | 23 239 | 2 464 |
| 2010..... | 73 292 | 21 090 | 518 | 3 380 | 2 554 | 1 401 | 82 | 5 086 | 39 781 | 23 449 | 2 467 |
| 2011..... | 74 424 | 21 012 | 528 | 3 379 | 2 521 | 1 513 | 90 | 5 244 | 40 755 | 23 970 | 2 501 |
| 2012..... | 75 181 | 21 008 | 545 | 3 402 | 2 520 | 1 660 | 92 | 5 237 | 41 354 | 24 515 | 2 500 |

davon 2012:

|                    |        |        |     |       |       |       |    |       |        |        |       |
|--------------------|--------|--------|-----|-------|-------|-------|----|-------|--------|--------|-------|
| 1 - 19 .....       | 67 653 | 18 255 | 479 | 2 293 | 1 642 | 1 229 | 73 | 4 952 | 39 282 | 23 446 | 2 238 |
| 20 - 49 .....      | 5 330  | 2 004  | 36  | 573   | 562   | 280   | 16 | 227   | 1 684  | 959    | 207   |
| 50 - 99 .....      | 1 404  | 475    | 15  | 297   | 224   | 89    | 1  | 37    | 282    | 92     | 41    |
| 100 - 199 .....    | 584    | 202    | 10  | 165   | 68    | 46    | 2  | 19    | 84     | 16     | 9     |
| 200 - 499 .....    | 185    | 63     | 4   | 67    | 21    | 14    | -  | 1     | 19     | 2      | 5     |
| 500 und mehr ..... | 25     | 9      | 1   | 7     | 3     | 2     | -  | 1     | 3      | -      | -     |

Tätige Personen

|           |         |         |       |         |        |        |       |        |         |         |        |
|-----------|---------|---------|-------|---------|--------|--------|-------|--------|---------|---------|--------|
| 2009..... | 715 062 | 245 900 | 6 229 | 99 316  | 60 527 | 27 939 | 2 158 | 32 070 | 249 310 | 144 453 | 22 075 |
| 2010..... | 727 215 | 245 604 | 7 599 | 100 557 | 62 213 | 29 100 | 1 976 | 32 406 | 257 335 | 150 186 | 23 502 |
| 2011..... | 744 821 | 250 070 | 7 694 | 101 480 | 64 387 | 30 953 | 2 039 | 32 278 | 265 653 | 155 782 | 25 211 |
| 2012..... | 755 041 | 252 339 | 8 409 | 102 665 | 62 448 | 34 785 | 1 249 | 31 800 | 271 004 | 160 127 | 25 790 |

davon 2012:

|                   |         |         |         |        |         |         |       |        |         |         |         |
|-------------------|---------|---------|---------|--------|---------|---------|-------|--------|---------|---------|---------|
| 1 - 19.....       | 347 722 | 108 466 | 2 185   | 16 674 | 12 266  | 8 158   | 467   | 18 954 | 183 204 | 125 561 | 14 504  |
| 20 - 49.....      | 158 488 | 59 511  | 1 094   | 17 531 | 17 798  | 8 657   | 465   | 6 773  | 48 218  | 26 316  | 6 037   |
| 50 - 99.....      | 94 881  | 31 974  | 1 064   | 20 299 | 15 533  | 6 097   | } 317 | 2 498  | 18 480  | 5 651   | 2 733   |
| 100 - 199.....    | 78 103  | 26 991  | 1 301   | 22 549 | 8 824   | 5 912   |       | 2 601  | 11 226  | } 2 599 | 1 285   |
| 200 - 499.....    | 53 705  | 18 719  | } 2 765 | 19 502 | } 8 027 | } 5 961 | -     | } 974  | } 9 876 |         | } 1 231 |
| 500 und mehr..... | 22 142  | 6 678   |         | 6 110  |         |         | -     |        |         | -       |         |

Von den tätigen Personen  
insgesamt waren (2012):

|  |         |         |       |        |        |        |     |        |         |        |        |
|--|---------|---------|-------|--------|--------|--------|-----|--------|---------|--------|--------|
| Tätige Inhaber (auch selbstständige Handwerker),<br>mithelfende Familienangehörige ..... | 54 554  | 13 068  | 340   | 1 692  | 1 152  | 890    | 39  | 4 403  | 33 349  | 19 317 | 1 976  |
| Kaufmännische und technische Angestellte<br>einschl. Auszubildende ...                   | 146 690 | 52 188  | 2 486 | 21 215 | 11 873 | 7 520  | 312 | 6 004  | 47 890  | 26 135 | 4 424  |
| Facharbeiter einschl.<br>Poliere und Meister .....                                       | 397 258 | 148 714 | 4 200 | 51 511 | 30 077 | 16 813 | 683 | 11 211 | 138 932 | 90 189 | 10 433 |
| Fachwerker und Werker.....   | 121 750 | 26 987  | 1 183 | 24 500 | 17 281 | 8 292  | 199 | 9 725  | 34 965  | 11 619 | 8 148  |
| Gewerblich Auszubildende<br>und Umschüler .....  | 34 789  | 11 382  | 200   | 3 747  | 2 065  | 1 270  | 16  | 457    | 15 868  | 12 867 | 809    |

\*) Siehe Fachserie 4, Reihe 5. 1.

Ergebnisse der jährlichen Ergänzungserhebung im Bereich Bauhauptgewerbe  
Ende Juni nach der Klassifikation der Wirtschaftszweige Ausgabe 2008.

Ergänzende Angaben für die Bauwirtschaft  
15 Betriebe und tätige Personen im Baugewerbe  
15.2 Ausbaugewerbe \*)  
Deutschland

| Betriebe<br>Tätige Personen | Ins-<br>gesamt<br>43.2, 43.3 | Elektro-<br>installation<br>43.21 | Gas-,<br>Wasser-,<br>Heizungs-<br>und Lüft-<br>ungs und<br>Klimaan-<br>lagen-<br>installation<br>43.22 | Dämmung<br>gegen<br>Kälte,<br>Wärme,<br>Schall und<br>Erschüt-<br>terung<br>43.29.1 | Sonstige<br>Bau-<br>install-<br>ation<br>43.29.9 | Anbringen<br>von<br>Stucka-<br>turen,<br>Gipserei<br>und<br>Verputz-<br>erei<br>43.31 | Bau-<br>tischlerei<br>und<br>schloss-<br>erei<br>43.32 | Fuss-<br>boden-,<br>Fliesen-<br>und Platten-<br>legerei,<br>Tapezier-<br>erei<br>43.33 | Malerei<br>und<br>Glaserei<br>43.34 | Sonstiger<br>Ausbau,<br>a.n.g.<br>43.39 |
|-----------------------------|------------------------------|-----------------------------------|--|---|--|---|--|--|-------------------------------------|---|
|-----------------------------|------------------------------|-----------------------------------|--|---|--|---|--|--|-------------------------------------|---|

2006

|   |         |         |         |        |        |        |        |        |        |   |
|---|---------|---------|---------|--------|--------|--------|--------|--------|--------|---|
| Betriebe.....                               | 17 971  | 4 291   | 6 055   | 571    | 299    | 760    | 1 210  | 1 359  | 3 006  | - |
| Tätige Personen.....                        | 403 708 | 108 273 | 135 215 | 15 398 | 10 975 | 15 087 | 21 980 | 23 935 | 63 301 | - |
| dar.: gew. Arbeitnehmer <sup>1)</sup> ..... | 303 965 | 82 635  | 96 390  | 11 464 | 7 820  | 12 266 | 16 589 | 17 532 | 52 102 | - |

2007

|   |         |         |         |        |        |        |        |        |        |   |
|---|---------|---------|---------|--------|--------|--------|--------|--------|--------|---|
| Betriebe.....                               | 17 647  | 4 286   | 5 931   | 549    | 311    | 753    | 1 163  | 1 335  | 3 121  | - |
| Tätige Personen.....                        | 411 470 | 112 087 | 137 181 | 15 095 | 11 485 | 15 278 | 22 697 | 24 167 | 67 358 | - |
| dar.: gew. Arbeitnehmer <sup>1)</sup> ..... | 310 071 | 85 818  | 97 617  | 11 350 | 8 243  | 12 402 | 17 115 | 17 797 | 54 968 | - |

2008

|   |         |         |         |        |        |        |        |        |        |   |
|---|---------|---------|---------|--------|--------|--------|--------|--------|--------|---|
| Betriebe.....                               | 17 774  | 4 255   | 6 005   | 596    | 319    | 723    | 1 210  | 1 319  | 3 143  | - |
| Tätige Personen.....                        | 422 390 | 115 776 | 140 804 | 16 324 | 12 151 | 14 714 | 23 842 | 24 261 | 68 166 | - |
| dar.: gew. Arbeitnehmer <sup>1)</sup> ..... | 290 760 | 81 488  | 89 723  | 11 314 | 8 355  | 11 444 | 17 145 | 16 582 | 50 179 | - |

2009

|   |         |         |         |        |        |        |        |        |        |       |
|---|---------|---------|---------|--------|--------|--------|--------|--------|--------|-------|
| Betriebe.....                               | 18 040  | 4 202   | 6 063   | 637    | 474    | 726    | 1 419  | 1 264  | 3 124  | 131   |
| Tätige Personen.....                        | 434 193 | 116 716 | 144 817 | 17 325 | 18 465 | 14 776 | 27 163 | 23 518 | 67 251 | 4 162 |
| dar.: gew. Arbeitnehmer <sup>1)</sup> ..... | 324 779 | 89 015  | 102 705 | 13 234 | 12 849 | 11 813 | 20 281 | 17 355 | 54 370 | 3 157 |

2010

|   |         |         |         |        |        |        |        |        |        |       |
|---|---------|---------|---------|--------|--------|--------|--------|--------|--------|-------|
| Betriebe.....                               | 18 399  | 4 325   | 6 154   | 679    | 492    | 734    | 1 451  | 1 285  | 3 119  | 160   |
| Tätige Personen.....                        | 445 198 | 121 807 | 147 814 | 18 740 | 17 727 | 15 132 | 28 184 | 23 603 | 68 083 | 4 108 |
| dar.: gew. Arbeitnehmer <sup>1)</sup> ..... | 331 640 | 92 541  | 104 041 | 14 285 | 12 220 | 12 214 | 21 211 | 17 360 | 54 743 | 3 025 |

2011

|   |         |         |         |        |        |        |        |        |        |       |
|---|---------|---------|---------|--------|--------|--------|--------|--------|--------|-------|
| Betriebe.....                               | 18 675  | 4 381   | 6 260   | 681    | 502    | 726    | 1 534  | 1 305  | 3 146  | 140   |
| Tätige Personen.....                        | 458 477 | 125 375 | 152 221 | 19 478 | 19 236 | 15 236 | 29 745 | 24 199 | 69 133 | 3 854 |
| dar.: gew. Arbeitnehmer <sup>1)</sup> ..... | 339 140 | 94 739  | 106 469 | 14 767 | 12 771 | 12 127 | 22 384 | 17 750 | 55 507 | 2 626 |

2012

|   |         |         |         |        |        |        |        |        |        |       |
|---|---------|---------|---------|--------|--------|--------|--------|--------|--------|-------|
| Betriebe.....                               | 19 771  | 4 720   | 6 641   | 751    | 541    | 747    | 1 610  | 1 369  | 3 226  | 166   |
| Tätige Personen.....                        | 483 449 | 133 486 | 161 807 | 20 255 | 20 244 | 15 738 | 31 816 | 25 562 | 70 590 | 3 951 |
| dar.: gew. Arbeitnehmer <sup>1)</sup> ..... | 360 127 | 101 905 | 113 969 | 15 357 | 13 760 | 12 621 | 23 987 | 18 861 | 56 998 | 2 669 |

darunter: Betriebe mit 20 tätigen Personen und mehr

|   |         |        |         |        |        |       |        |        |        |       |
|---|---------|--------|---------|--------|--------|-------|--------|--------|--------|-------|
| Betriebe.....                               | 7 882   | 2 151  | 2 673   | 315    | 295    | 262   | 523    | 393    | 1 227  | 43    |
| Tätige Personen.....                        | 320 933 | 98 625 | 107 045 | 14 333 | 16 864 | 9 025 | 17 082 | 12 596 | 43 160 | 2 203 |
| dar.: gew. Arbeitnehmer <sup>1)</sup> ..... | 239 720 | 75 847 | 74 993  | 10 893 | 11 379 | 7 368 | 12 905 | 9 425  | 35 485 | 1 425 |

\*) Siehe Fachserie 4, Reihe 5. 1.

Ergebnisse der jährlichen Erhebungen im Bereich Ausbaugewerbe Ende Juni nach der Klassifikation der Wirtschaftszweige, Ausgabe 2008; erfasste Betriebe mit im Allgemeinen 10 tätigen Personen und mehr sowie Arbeitsgemeinschaften.

Aufgrund von Änderungen der Wirtschaftszweigssystematik (WZ2008) eingeschränkte Vergleichbarkeit ab 2009 gegenüber den Vorjahren.  
1) Einschl. angestelltenversicherungspflichtige Poliere und Meister sowie gewerblich Auszubildende.

## Anhang

1 Hinweise auf ausgewählte Veröffentlichungen des Statistischen Bundesamtes, in denen Daten über die Bauwirtschaft in ausführlicherer Form dargestellt werden

| Titel   | Fachserie | Reihe | Erscheinungs-<br>folge <sup>1)</sup> | Kennziffer |
|---|-----------|-------|--------------------------------------|------------|
| Auftragseingang und Umsatz im Verarbeitenden Gewerbe,<br>- Indizes - .....  | 4         | 2.2   | m                                    | 2040220    |
| Beschäftigung und Umsatz der Betriebe im Baugewerbe .....   | 4         | 5.1   | j                                    | 2040510    |
| Beschäftigung, Umsatz und Investitionen der Unternehmen<br>im Baugewerbe .....  | 4         | 5.2   | j                                    | 2040520    |
| Kostenstruktur der Unternehmen im Baugewerbe .....  | 4         | 5.3   | j                                    | 2040530    |
| Bautätigkeit .....  | 5         | 1     | j                                    | 2050100    |
| Bestand an Wohnungen .....  | 5         | 3     | j                                    | 2050300    |
| Außenhandel nach Waren und Ländern (Spezialhandel),<br>hier: Baumaschinen und Baustoffe .....   | 7         | 2.1   | j                                    | 2070210    |
| Güterverkehr der Verkehrszweige, hier: Güterverkehr aus-<br>gewählter Gütergruppen (Steine und Erden, Zement) auf<br>Eisenbahnen, Straßen und Wasserwegen ..... | 8         | 1     | vj                                   | 2080100    |
| Preise und Preisindizes für gewerbliche Produkte (Erzeu-<br>gerpreise), hier: Inlandspreise ausgewählter Baustoffe .....  | 17        | 2     | m                                    | 2170200    |
| Preise und Preisindizes für die Ein- und Ausfuhr, hier:<br>Erzeugerpreise ausgewählter Baustoffe (Weltmarkt-<br>preise) .....                                   | 17        | 8     | m                                    | 2170800    |
| Messzahlen für Bauleistungspreise und Preisindizes für<br>Bauwerke .....  | 17        | 4     | vj                                   | 2170400    |
| Kaufwerte für Bauland .....   | 17        | 5     | vj                                   | 2170500    |
| Vierteljährliche Kassenergebnisse der öffentlichen<br>Haushalte .....   | 14        | 2     | vj                                   | 2140200    |
| Volkswirtschaftliche Gesamtrechnungen<br>Konten und Standardtabellen<br>Erste Ergebnisse der Inlandsproduktionsberechnung .....                                 | 18        | 1.1   | j                                    | 2180110    |
| Volkswirtschaftliche Gesamtrechnungen<br>Konten und Standardtabellen .....  | 18        | 1.3   | j                                    | 2180130    |

1) m = monatlich, vj = vierteljährlich, j = jährlich.

2 Hinweise auf ausgewählte Veröffentlichungen anderer Stellen, in denen Daten über die Bauwirtschaft in ausführlicherer Form dargestellt werden

Deutsche Bundesbank, Frankfurt am Main

Kredite, Sparverkehr, Bausparkassen, Zinssätze, Hypothekenzusagen und Preise siehe:  
Monatsbericht der Deutschen Bundesbank -  
Statistischer Teil, Abschnitt IV (Kreditinstitute), VI (Zinssätze), VII (Kapitalmarkt) und IX (Konjunkturlage).

Bundesagentur für Arbeit, Nürnberg

Arbeitsmarkt und berufliche Förderung siehe:  
Amtliche Nachrichten der Bundesanstalt für Arbeit (monatlich) -

Statistische Übersichten  
Arbeitsuchende und offene Stellen, Arbeitslose, Zugang an  
Arbeitsuchenden, Arbeitslosen und offenen Stellen, Kurzarbeit,  
Maßnahmen zur beruflichen Fortbildung.

Deutscher Bundestag, Berlin

Arbeitsunfälle, Unfallverhütung und Berufskrankheiten siehe:  
Bericht der Bundesregierung über den Stand der Unfallverhütung und das Unfallgeschehen in der  
Bundesrepublik Deutschland (jährlich) -  
Übersichten 5, 6, 7, 12, 13 und 30 (Angaben der gesetzlichen Unfallversicherung über Versicherte,  
Arbeitsunfälle, Berufskrankheiten, Unfallgeschehen und Unfallverhütung).

Statistisches Bundesamt, Ausgewählte Zahlen Bau, 01/2013