

# Ausgewählte Zahlen für die Bauwirtschaft



## November 2012

Erscheinungsfolge: monatlich  
Erschienen am 14.02.2013  
Artikelnummer: 1020210121114

Ihr Kontakt zu uns:  
[www.destatis.de/kontakt](http://www.destatis.de/kontakt)

Zum Thema Bauberichterstattung: Tel.: +49 (0) 611 / 75 29 67, Bautätigkeit: Tel.: +49 (0) 611 / 75 28 84

© Statistisches Bundesamt, Wiesbaden 2013

Vervielfältigung und Verbreitung, auch auszugsweise, mit Quellenangabe gestattet.

## **Inhaltsverzeichnis**

Startseite  
Gebietsstand  
Vorbemerkung  
Erläuterungen  
Allgemeiner Überblick

## **Tabellenteil**

### **Bauberichterstattung**

#### **1 Bauhauptgewerbe**

- 1.1 Langfristige Übersichten
- 1.2 Tätige Personen und Entgelte
  - 1.2.1 Deutschland
  - 1.2.2 Länder
  - 1.2.3 Länder / Jahresübersicht
- 1.3 Geleistete Arbeitsstunden
  - 1.3.1 Deutschland
  - 1.3.2 Länder
  - 1.3.3 Länder / Jahresübersicht
- 1.4 Gesamtumsatz und Baugewerblicher Umsatz
  - 1.4.1 Deutschland
  - 1.4.2 Länder
  - 1.4.3 Länder / Jahresübersicht
- 1.5 Auftragseingang nach Art der Bauten und Auftraggebern sowie Betriebssitz
  - 1.5.1 Deutschland
  - 1.5.2 Länder
  - 1.5.3 Länder / Jahresübersicht
- 1.6 Auftragsbestand nach Art der Bauten und Auftraggebern sowie Betriebssitz
  - 1.6.1 Deutschland
  - 1.6.2 Länder
  - 1.6.3 Länder / Jahresübersicht
- 1.7 Index des Auftragseingangs (Langfristige Übersichten)
- 1.8 Index des Auftragseingangs (Originalwerte)
- 1.9 Index des Auftragseingangs (Zeitreihenanalyse)
- 1.10 Index des Auftragsbestands (Langfristige Übersichten)
- 1.11 Index des Auftragsbestands (Originalwerte)
- 1.12 Index des Auftragsbestands (Zeitreihenanalyse)

#### **2 Baugewerbe gegliedert nach Wirtschaftszweigen**

- 2.1 Betriebe, tätige Personen und Umsatz seit Jahresbeginn im Bauhauptgewerbe
- 2.2 Betriebe, tätige Personen und Umsatz für den Monat im Bauhauptgewerbe
- 2.3 Beschäftigung und Umsatz im Bauhauptgewerbe
- 2.4 Betriebe, tätige Personen und Umsatz seit Jahresbeginn im Ausbaugewerbe
- 2.5 Betriebe, tätige Personen und Umsatz für das Quartal im Ausbaugewerbe
- 2.6 Betriebe, tätige Personen und Umsatz für das Quartal bei Bauträgern
- 2.7 Betriebe, tätige Personen und Umsatz seit Jahresbeginn bei Bauträgern

### **Bautätigkeit**

#### **3 Langfristige Übersichten**

- 3.1 Baugenehmigungen
  - 3.1.1 Hochbau insgesamt
  - 3.1.2 Fertigteilbau
  - 3.1.3 Durchschnittliche Kosten neuerrichteter Gebäude
- 3.2 Baufertigstellungen

- 4 Baugenehmigungen**
- 4.1 Monatliche Entwicklung
- 4.2 Hochbau insgesamt nach Gebäudearten und Bauherrengruppen
- 4.3 Fertigteilbau nach Gebäudearten und Bauherrengruppen
- 5 Vierteljährliche Entwicklung der Baugenehmigungen nach Raumordnungsregionen
- 6 Bauüberhang am Jahresende
- 7 Gebäude- und Wohnungsabgang

#### **Ergänzende Angaben für die Bauwirtschaft**

- 8 Indizes für das Produzierende Gewerbe**
- 8.1 Index des Umsatzes im Verarbeitenden Gewerbe (Wertindex)
- 8.2 Index des Umsatzes im Verarbeitenden Gewerbe (Volumenindex)
- 8.3 Produktionsindex für das Produzierende Gewerbe
- 9 Produktion ausgewählter Erzeugnisse im Produzierenden Gewerbe**  
Vierteljahresergebnisse
- 10 Bergbau und Verarbeitendes Gewerbe**  
Beschäftigung und Umsatz
- 11 Handwerk**  
Tätige Personen und Umsatz in Handwerksunternehmen nach ausgewählten WZ (Messzahlen)
- 12 Preise**
- 12.1 Ausgewählte Preisindizes für Bauwerke (Neubau)
  - 12.1.1 Wohn- und Nichtwohngebäude
  - 12.1.2 Sonstige Bauwerke
- 12.2 Kaufwerte für Bauland
- 12.3 Index der Erzeugerpreise ausgewählter gewerblicher Produkte
- 12.4 Preisindex Für Lebenshaltung
- 13 Löhne**
- 13.1 Durchschnittliche Verdienste und Arbeitszeiten in ausgewählten Wirtschaftszweigen  
Vollzeitbeschäftigte Arbeitnehmer
- 13.2 Index der tariflichen Stundenlöhne (Zeitlöhne) für männliche Arbeiter der höchsten Altersstufe
- 14 Geld und Kredit**
- 14.1 Kredite an private Haushalte und Renditen festverzinslicher inländischer Wertpapiere
- 14.2 Insolvenzen / Deutschland und nach Ländern
- 15 Betriebe, tätige Personen im Baugewerbe**
- 15.1 Bauhauptgewerbe
- 15.2 Ausbaugewerbe

#### **Anhang**

- 1 Hinweise auf ausgewählte Veröffentlichungen des Statistischen Bundesamtes, in denen Daten über die Bauwirtschaft in ausführlicherer Form dargestellt werden
- 2 Hinweise auf ausgewählte Veröffentlichungen anderer Stellen, in denen Daten über die Bauwirtschaft in ausführlicherer Form dargestellt werden

## Gebietsstand

Die Angaben für **Deutschland** beziehen sich auf die Bundesrepublik Deutschland nach dem Gebietsstand seit dem 3.10.1990.

## Maßeinheiten

|                |   |              |
|----------------|---|--------------|
| St             | = | Stunden      |
| Mill.          | = | Millionen    |
| %              | = | Prozent      |
| m <sup>2</sup> | = | Quadratmeter |
| m <sup>3</sup> | = | Kubikmeter   |
| t              | = | Tonne        |
| Std.           | = | Stunden      |

## Abkürzungen

|     |   |                           |
|-----|---|---------------------------|
| Vj  | = | Vierteljahr               |
| Hj  | = | Halbjahr                  |
| JD  | = | Jahresdurchschnitt        |
| MD  | = | Monatsdurchschnitt        |
| JS  | = | Jahressumme               |
| VJD | = | Vierteljahresdurchschnitt |

## Zeichenerklärung

|     |   |                                                                                      |
|-----|---|--------------------------------------------------------------------------------------|
| 0   | = | Weniger als die Hälfte von 1 in der letzten besetzten Stelle, jedoch mehr als nichts |
| -   | = | nichts vorhanden                                                                     |
| .   | = | Zahlenwert unbekannt oder geheimzuhalten                                             |
| p   | = | vorläufig                                                                            |
| r   | = | berichtigte Zahl                                                                     |
| ... | = | Angabe fällt später an                                                               |

## Auf- und Abrundungen

Abweichungen zwischen den Summen für gleiche Merkmale in verschiedenen Tabellen dieser Publikation ergeben sich aus aufbereitungstechnischen Gründen.

## Vorbemerkung

Das Veröffentlichungsprogramm des Statistischen Bundesamtes umfasst neben einer Vielzahl von Fachserien, die jeweils Ergebnisse einzelner Statistiken enthalten, einige Querschnittsveröffentlichungen, in denen Material aus verschiedenen Quellen problemorientiert dargeboten wird. Zu diesen themenbezogenen Veröffentlichungen gehört auch die vorliegende Publikation „Ausgewählte Zahlen für die Bauwirtschaft“, in der in benutzergerechter Form Zahlen für diesen wichtigen Wirtschaftsbereich zusammengetragen sind.

Die Veröffentlichung ist in drei Hauptteile gegliedert. An die Zahlen aus der Bauberichterstattung im ersten Teil schließen sich in einem zweiten Abschnitt Angaben über die Bautätigkeit an. Ein weiterer Abschnitt beinhaltet ausgewählte Ergebnisse anderer Statistiken, die ebenfalls Informationen über die Bauwirtschaft vermitteln. Dadurch wird ein Überblick über die gesamte Bauwirtschaft gegeben und zugleich eine möglichst vollständige Erfassung der Bautätigkeit vom Einsatz der Produktionsfaktoren bis hin zum fertigen Bauergebnis ermöglicht.

Über unsere Internetadresse: [www.destatis.de](http://www.destatis.de) finden sie ausführliche Qualitätsberichte unter der Rubrik Services/Publikationen zu den einzelnen Statistiken.

Die Tabellen aus den laufenden Statistiken enthalten im allgemeinen monatliche Angaben über einen Zeitraum von zwei Jahren. Außerdem sind jeweils Vergleichszahlen für zurückliegende Jahre aufgenommen. In einigen Fällen finden sich neben Bundesergebnissen auch Angaben für die Bundesländer.

Mit Beginn des Jahres 2009 wurde die Wirtschaftszweigklassifikation 2003 (WZ 2003) durch die neue WZ 2008 ersetzt. Diese „Klassifikation der Wirtschaftszweige – Ausgabe 2008“ (WZ 2008) ist die von der Europäischen Kommission genehmigte nationale Fassung der NACE Rev. 2 für die Bundesrepublik Deutschland.

## ERLÄUTERUNGEN

### Bauberichterstattung

Unter Mitwirkung aller Mitgliedstaaten der EU wurde eine Wirtschaftszweigklassifikation – die NACE<sup>1)</sup> Rev. 2 – erarbeitet und mit der Verordnung (EWG) Nr. 3037/90 des Rates der Europäischen Union vom 9. Oktober 1990<sup>2)</sup> als unmittelbar in allen Mitgliedstaaten geltendes Recht in Kraft gesetzt. Damit wird eine einheitliche Anwendung im gesamten EU-Raum gewährleistet.

Die „Klassifikation der Wirtschaftszweige - Ausgabe 2008“ (WZ 2008) ist die von der Europäischen Kommission genehmigte nationale Fassung der NACE Rev. 2 für die Bundesrepublik Deutschland.

Im Sinne des ProdGewStatG werden dem Bauhauptgewerbe die Gruppen „Bau von Gebäuden“ (WZ-Nr. 41.2), „Bau von Straßen und Bahnverkehrsstrecken“ (WZ-Nr. 42.1), „Leitungstiefbau und Kläranlagenbau“ (WZ-Nr. 42.2), „Sonstiger Tiefbau“ (WZ-Nr. 42.9), „Abbrucharbeiten und vorbereitende Baustellenarbeiten“ (WZ-Nr. 43.1) und „Sonstige spezialisierte Bautätigkeiten“ (WZ-Nr. 43.9) zugeordnet; zum Ausbaugewerbe werden die Gruppen „Bauinstallation“ (WZ-Nr. 43.2), „Sonstiger Ausbau“ (WZ-Nr. 43.3) und „Erschließung von Grundstücken, Bauträger“ (WZ-Nr. 41.1).

Die Bereiche Bauhauptgewerbe (WZ-Nr. 41.2, 42.1, 42.2, 42.9, 43.1 und 43.9) sowie Ausbaugewerbe (WZ-Nr. 43.2, 43.3) und Bauträger (41.1) werden in jeweils selbstständigen Erhebungen erfasst.

Zu dem Monatsbericht im Bereich des Bauhauptgewerbes melden die Baubetriebe von Unternehmen des Produzierenden Gewerbes mit 20 tätigen Personen und mehr, Baubetriebe mit 20 tätigen Personen und mehr von Unternehmen außerhalb des Produzierenden Gewerbes sowie alle Arbeitsgemeinschaften.

Im Bereich des Bauhauptgewerbes werden die erhobenen Daten – mit Ausnahme der gemeldeten Auftragseingänge und Auftragsbestände – auf Ergebnisse für alle Betriebe aufgeschätzt. Grundlage für die Aufschätzung sind die Ergebnisse der jährlich Ende Juni durchzuführenden Ergänzungserhebung.

Der Ergebnismachweis für den Bereich des Bauhauptgewerbes erfolgt sowohl für die aufgeschätzten Zahlen (Tabellen 1.1 bis 1.4) als auch für die nicht aufgeschätzten Ergebnisse des Monatsberichtsgebietes (Tabellen 2.1, 2.2, 2.3).

Auftragseingang und -bestand für Betriebe des Monatsberichtsgebietes werden in den Tabellen 1.5 bis 1.7 und die entsprechenden Indizes in den Tabellen 1.9 bis 1.14 nachgewiesen.

Das Aufschätzverfahren der im Bereich des Bauhauptgewerbes erhobenen Daten und seine Voraussetzungen werden im Folgenden erläutert:

Aus den Ergebnissen der Ergänzungserhebung in diesem Bereich stellen die Statistischen Landesämter jeweils für den Berichtsmonat Oktober die zum Monatsbericht meldepflichtigen Betriebe fest. Inzwischen neugegründete und die Abschneidegrenze überschreitende bzw. unterschreitende Betriebe werden ein- bzw. ausgeschlossen. Dieser jeweils ab Oktober neu abgegrenzte Berichtsgebiet bleibt dann ein Jahr lang insoweit konstant, als Über- oder Unterschreitungen der Abschneidegrenze nicht berücksichtigt werden. Änderungen im Berichtsgebiet ergeben sich nur durch Neugründungen oder Auflösungen von Betrieben.

Die Aufschätzung der Ergebnisse der monatlich meldenden Betriebe zu Ergebnissen für alle Betriebe erfolgt durch Multiplikation mit dem Quotienten  $\frac{\text{Ergebnis aller erfassten Betriebe}}{\text{Ergebnis der Betriebe des neuen Monatsberichtsgebietes}}$  und zwar auf der Grundlage der letzten Ergänzungserhebung.

Die Aufschätzung erfolgt Länderweise für die einzelnen Erhebungsmerkmale (u. a. Beschäftigtengruppen sowie Bauarten bei den geleisteten Arbeitsstunden und baugewerblichen Umsätzen).

Die so ermittelten Werte sind für die Berichtsmonate Oktober bis Februar endgültig, für die weiteren Monate bis einschließlich September des nächsten Jahres gelten sie als vorläufig.

Mit der neuen Bausaison und dem zunehmenden zeitlichen Abstand zur Juni-Erhebung treten in der Regel Änderungen in der Beschäftigtenzahl und Betriebsstruktur sowie in der Tätigkeit der Betriebe auf, die durch die Aufschätzung nur zum Teil erfasst werden können. Um diesen Mangel zu beheben, erfolgt eine nachträgliche Berichtigung an Hand der Ergebnisse der neuen Ergänzungserhebung. Der Berichtigungsfaktor, mit dem die monatlichen Zahlen nunmehr endgültig aufgeschätzt werden, entspricht dem Verhältnis:  $\frac{\text{Ergebnis aller erfassten Betriebe}}{\text{Ergebnis der Betriebe des bisherigen Monatsberichtsgebietes}}$

<sup>1)</sup> NACE – Nomenclature générale des activités économiques dans les Communautés européennes – Statistische Systematik der Wirtschaftszweige in der EuroEuropäischen Gemeinschaft.

<sup>2)</sup> NACE Rev. 1.1 mit Wirkung vom 1. Januar 2009 ersetzt durch NACE Rev. 2 (VERORDNUNG (EG) Nr. 1893/2006 DES EUROPÄISCHEN PARLAMENTS UND DES RATES vom 20. Dezember 2006)

Für den Monat Juni ergibt die Aufschätzung jetzt genau das Ergebnis der Ergänzungserhebung. Gleichzeitig wird erreicht, dass die Darstellung der Monate März bis Mai und Juli bis September an die aktuelle Entwicklung angepasst ist.

### **Der nächste Absatz gilt nur für die Oktoberpublikation!**

**In der Oktoberpublikation werden die, für die auf alle Betriebe aufgeschätzten Angaben, die nach dem dargestellten Aufschätzverfahren durchgeführte Jahreskorrektur, veröffentlicht. Die Angaben März bis September sind daher endgültig.**

In diesem Zusammenhang wird auf die Ergänzungserhebungen verwiesen, deren Ergebnisse in der Fachserie 4, Reihe 5.1 veröffentlicht werden.

Entsprechend der Verordnung zur Änderung statistischer Rechtsvorschriften (StatÄndV) vom 20. November 1996 (BGBl. I S. 1804) Artikel 2 § 2 wurde ab 1997 die Periodizität der Erhebung im Bereich des Bauhauptgewerbes von monatlich auf vierteljährlich verlängert.

Die vierteljährliche Erhebung im Bereich des Bauhauptgewerbes ist durch das ProdGewStatG auf 9000 Betriebe begrenzt (§ 4 Buchstabe C Ziffer I). Die in den Tabellen 2.4 und 2.5 ausgewiesene höhere Zahl von Betrieben enthält Aufschätzungen und umfasst damit den Kreis aller Betriebe mit 20 tätigen Personen und mehr.

### **Nachgewiesene Merkmale**

#### **Tätige Personen**

Tätige Inhaber, Mitinhaber, unbezahlt mithelfende Familienangehörige und alle Personen, die in einem arbeitsrechtlichen Verhältnis zum Baubetrieb stehen (Angestellte, Arbeiter und Auszubildende). Die Arbeiter sind in folgende Gruppen gegliedert: Facharbeiter (einschl. angestelltenversicherungspflichtiger Poliere, Schachtmeister und Meister); Fachwerker, Werker, Baumaschinisten und Arbeiter mit angelernten Spezialtätigkeiten, ferner gewerblich Auszubildende, Umschüler, Anlernlinge und Praktikanten. Die kaufmännischen und technischen Auszubildenden sind bei den kaufmännischen und technischen Angestellten ausgewiesen. Nachgewiesen wird der Beschäftigungsstand am Monatsende; bei größeren Zeiträumen der jeweilige Durchschnitt für die betreffenden Monate; für den Bereich Bauinstallation, Sonstiges Baugewerbe erfolgt der Nachweis am Quartalsende.

#### **Entgelte**

Bei den Entgelten ist die Summe der lohnsteuerpflichtigen Bruttobezüge (Bar- und Sachbezüge) anzugeben.

Diese Beträge verstehen sich ohne Arbeitgeberanteile zur Kranken-, Renten- und Arbeitslosenversicherung, ohne Beiträge zu den Sozialkassen des Baugewerbes, ohne Winterbau-Umlage, ohne Aufwendungen für die betriebliche Alters-, Invaliditäts- und Hinterbliebenenversorgung, ohne gezahltes Vorruhestandsgeld.

Den Entgelten sind auch die Bezüge von Gesellschaftern, Vorstandsmitgliedern und anderen leitenden Kräften zuzurechnen, soweit sie steuerlich als Einkünfte aus nichtselbstständiger Arbeit anzusehen sind.

#### **Geleistete Arbeitsstunden**

Alle von Inhabern, Angestellten, Arbeitern und Auszubildenden auf Baustellen, Bauhöfen und in Werkstätten tatsächlich geleisteten (nicht die bezahlten) Arbeitsstunden. Nicht einbezogen sind die für Bürotätigkeit geleisteten Arbeitsstunden.

#### **Umsatz (ohne Umsatzsteuer)**

Als Umsatz gelten die dem Finanzamt für die Umsatzsteuer zu meldenden steuerbaren Beträge im Bundesgebiet einschl. Umsatz aus Nachunternehmerleistung und Vergabe von Teilleistungen an Nachunternehmer. Ab Berichtsmonat Oktober 1990 erstrecken sich die Meldungen der Baubetriebe auf das Bundesgebiet nach dem Gebietsstand ab dem 3. Oktober 1990. Zum Umsatz zählen seit dem 1. Januar 1980 auch Anzahlungen für Teilleistungen oder Vorauszahlungen vor Ausführung der entsprechenden Lieferungen oder Leistungen<sup>3)</sup>.

Der Gesamtumsatz enthält außer dem baugewerblichen Umsatz (Umsatz aus Bauleistungen) die Handels- und sonstigen Umsätze. Hierzu zählen z. B. in der eigenen Bauleistung nicht abgerechnete Umsätze aus sonstigen eigenen Erzeugnissen (Baustoffe, Betonwaren u. dgl.), Umsätze aus Lohnarbeiten für Dritte und sonstigen Dienstleistungen sowie die Erlöse aus Vermietung und Verpachtung (einschl. Leasing) u.ä.

## Auftragseingang im Bereich Bauhauptgewerbe

Wert (ohne Umsatzsteuer) aller im Berichtsmonat vom Betrieb fest akzeptierten Aufträge für Bauleistungen. Um Doppelzählungen zu vermeiden, wird der Auftragseingang nur von dem Betrieb gemeldet, der den Bauauftrag ausführen wird, d.h. an Nachunternehmer zu vergebende Teile von Bauaufträgen werden nicht in die eigene Meldung einbezogen.

Für Deutschland werden die Indizes des Auftragseingangs auf Basis 2005 = 100 ermittelt.

Die Auftragseingänge werden im Rahmen der monatlichen Bauberichterstattung bei Betrieben mit im allgemeinen

20 tätigen Personen und mehr erfasst. Die Berechnung der Volumenindizes erfolgt durch Preisbereinigung der Wertindizes an Hand der jeweiligen Preisindexziffern für Bauleistungen.

## Auftragsbestand im Bereich Bauhauptgewerbe

Wert (ohne Umsatzsteuer) aller akzeptierten, noch nicht ausgeführten Aufträge für Bauleistungen am Ende des Berichtszeitraums.

Bei der Ermittlung des Auftragsbestandes wird vom Auftragswert bereits im Bau befindlicher Projekte der Teil abgesetzt, der produktions-technisch schon fertig gestellt ist (ohne Berücksichtigung der Abnahme oder Abrechnung).

Die Berechnung des Index des Auftragsbestandes erfolgt analog zur Berechnung des Index des Auftragseingangs.

## Besondere Ergebnisanzeige im Bereich Bauhauptgewerbe

Die Merkmale geleistete Stunden, baugewerblicher Umsatz, Auftragseingang und -bestand werden nach der Art der errichteten Bauten und z. T. nach Auftraggebern erhoben (siehe dazu die Übersicht).

### NACHWEIS DER ZUORDNUNG DER BAUARTEN ↔ AUFTRAGGEBER

in den Erhebungen der Betriebe im Bereich Bauhauptgewerbe

I. Bauart → Auftraggeber

II. Auftraggeber → Bauart

| Bauart                       | Auftraggeber / Auftraggebergruppe                                                                                                          |                                                                                                                                                            |
|------------------------------|--------------------------------------------------------------------------------------------------------------------------------------------|------------------------------------------------------------------------------------------------------------------------------------------------------------|
| <b>Hochbau</b> <sup>1)</sup> | Wohnungsbau                                                                                                                                | Ohne Nachweis des Auftraggebers                                                                                                                            |
|                              | Gewerblicher und industrieller Hochbau, landwirtschaftlicher Bau <sup>3) 4)</sup>                                                          |                                                                                                                                                            |
|                              | Bauten für Körperschaften des öffentlichen Rechts (ohne Bauten für Organisationen des öffentlichen Rechts ohne Erwerbszweck) <sup>4)</sup> |                                                                                                                                                            |
|                              | Bauten für Organisationen des öffentlichen und privaten Rechts ohne Erwerbszweck <sup>4)</sup>                                             |                                                                                                                                                            |
| <b>Tiefbau</b> <sup>2)</sup> | Straßenbau                                                                                                                                 | Ohne Nachweis des Auftraggebers                                                                                                                            |
|                              | Tiefbau (ohne Straßenbau)                                                                                                                  | Gewerblicher und industrieller Bau                                                                                                                         |
|                              |                                                                                                                                            | Bauten für Körperschaften des öffentlichen Rechts (einschließlich für Organisationen des öffentlichen und privaten Rechts ohne Erwerbszweck) <sup>4)</sup> |

| Auftraggeber / Auftraggebergruppe      |                                                                                                                 | Bauart                |
|----------------------------------------|-----------------------------------------------------------------------------------------------------------------|-----------------------|
| <b>Gewerblicher Bau</b>                | Private Auftraggeber <sup>5)</sup>                                                                              | Hochbau               |
|                                        |                                                                                                                 | Tiefbau               |
| <b>Öffentlicher Bau</b>                | Körperschaften des öffentlichen Rechts (ohne Organisationen ohne Erwerbszweck)                                  | Hochbau               |
|                                        | Organisationen des öffentlichen und privaten Rechts ohne Erwerbszweck                                           | Hochbau               |
|                                        | Körperschaften des öffentl. Rechts (einschl. Organisationen des öffentl. und privaten Rechts ohne Erwerbszweck) | Tiefbau               |
| <b>Ohne Nachweis des Auftraggebers</b> | —                                                                                                               | Wohnungsbau (Hochbau) |
|                                        | —                                                                                                               | Straßenbau (Tiefbau)  |

<sup>1)</sup> Einschl. Landwirtschaftlicher Tiefbau.

<sup>2)</sup> Ohne Landwirtschaftlicher Tiefbau.

<sup>3)</sup> Wird bei der Ergebnisdarstellung zum gewerblichen Bau gerechnet.

<sup>4)</sup> Ohne Wohnungsbau.

<sup>5)</sup> Ohne Wohnungsbau, Straßenbau.



## **Bautätigkeit**

Die Bautätigkeitsstatistik, angeordnet durch das Gesetz über die Statistik der Bautätigkeit im Hochbau und die Fortschreibung des Wohnungsbestandes (Hochbaustatistikgesetz - HBauStatG) vom 5. Mai 1998 (BGBl. I S. 869), erstreckt sich auf genehmigungs- oder zustimmungsbedürftige sowie landesrechtlichen Verfahrensvorschriften unterliegende Baumaßnahmen im Hochbau, bei denen Wohnraum oder sonstiger Nutzraum geschaffen oder verändert wird sowie auf Gebäude und Gebäudeteile, deren Nutzung geändert wird. Außerdem wird zum Jahresende der Baufortschritt der genehmigten, aber noch nicht fertiggestellten Bauvorhaben (Bauüberhang) festgestellt.

## **Nachgewiesene Merkmale**

### **Gebäude**

Als Gebäude gelten gemäß der Systematik der Bauwerke selbstständig benutzbare, überdachte Bauwerke, die auf Dauer errichtet sind und von Menschen betreten werden können. Sie dienen dem Schutz von Menschen, Tieren oder Sachen. Hierbei kommt es auf die Umschließung durch Wände nicht an. Gebäude in diesem Sinne sind auch selbstständig benutzbare, unterirdische Bauwerke. Unterkünfte, wie z. B. Baracken, Gartenlauben, Behelfsheime u. dgl., die nur für begrenzte Dauer errichtet oder von geringem Wohnwert sind, werden – ebenso wie behelfsmäßige Nichtwohnbauten und freistehende selbstständige Konstruktionen – nicht erfasst.

### **Wohngebäude**

sind Gebäude, die mindestens zur Hälfte (gemessen an der Gesamtnutzfläche) Wohnzwecken dienen. Hierzu rechnen auch Ferien-, Sommer- und Wochenendhäuser.

### **Wohngebäude mit Eigentumswohnungen**

sind Wohngebäude, die ausschließlich, soweit nicht Teileigentum für Nichtwohnzwecke besteht, Wohneinheiten enthalten, an denen durch Eintragung im Wohnungsgrundbuch Sondereigentum nach den Vorschriften des Wohnungseigentumsgesetzes vom 30.7.1973 (BGBl. I S. 910) begründet worden ist oder werden soll.

### **Wohnheime**

sind Wohngebäude, in denen bestimmte Personengruppen gemeinschaftlich wohnen. Sie dienen primär dem Wohnen, können sowohl "Wohnungen" als auch "Sonstige Wohneinheiten" enthalten und besitzen Gemeinschaftseinrichtungen (z. B. Gemeinschaftsverpflegung, Gemeinschaftsräume).

### **Nichtwohngebäude**

sind Gebäude, die überwiegend für Nichtwohnzwecke (gemessen an der Gesamtnutzfläche) bestimmt sind. Im Nichtwohnbau werden Bagatellebauten – mit Ausnahme von Gebäuden mit Wohnraum – bis zu einem Volumen von 350 m<sup>3</sup> Rauminhalt oder 18 000 EUR (veranschlagte Kosten des Bauwerkes) nicht erfasst.

### **Infrastrukturgebäude**

Als Infrastrukturgebäude werden im Rahmen des Nichtwohnbaus im Wesentlichen nur Gebäude von unmittelbarem öffentlichen Interesse erfasst. Hierzu rechnen insbesondere Gebäude im Bildungs- und Kultursektor, im Gesundheits-, Sozial- und Verkehrswesen sowie im Bereich der Ver- und Entsorgung und der Freizeitgestaltung.

### **Fertigteilbau**

Ein Bauwerk gilt als Fertigteilbau, wenn geschosshohe oder raumbreite tragende Fertigteile für Außen- oder Innenwände verwendet werden. Hierzu zählen auch Gebäude, bei denen nur der überwiegende Teil der tragenden Konstruktion aus Fertigteilen besteht.

### **Rauminhalt**

Gemäß DIN 277 ergibt sich der Rauminhalt von Bauwerken durch deren Begrenzungsflächen. Berechnungsgrundlage sind die Grundrissflächen sowie die über den Grundrissebenen anzusetzenden Höhen (z. B. Gebäudehöhe, Geschosshöhe, Raumhöhe).

### **Nutzfläche**

Als Nutzfläche (ohne Wohnfläche; DIN 277) gilt derjenige Teil der Netto-Grundfläche (ohne Wohnfläche), welcher der Zweckbestimmung und Nutzung des Bauwerks dient. Zur Nutzfläche gehören die Grundflächen der Nutzungsarten Nr. 1 bis 7; nicht jedoch die Technische Funktionsfläche sowie die Verkehrsfläche.

### **Wohnfläche**

Die Wohnfläche von Wohnungen (entsprechend der II. Berechnungsverordnung) ist die Summe der anrechenbaren Grundflächen der Räume, die ausschließlich zu einer Wohnung gehören.

### **Wohnung**

Eine Wohnung besteht aus einem oder mehreren Räumen, welche die Führung eines Haushalts ermöglichen, darunter stets eine Küche oder ein Raum mit Kochgelegenheit. Eine Wohnung hat grundsätzlich einen eigenen abschließbaren Zugang unmittelbar vom Freien, von einem Treppenhaus oder einem Vorraum, ferner Wasserversorgung, Abguss und Toilette, die auch außerhalb des Wohnungsabschlusses liegen können.

### **Sonstige Wohneinheiten**

sind alle übrigen Wohneinheiten ohne Küche oder Kochnische. Zu ihnen zählen vor allem einzelne oder zusammenhängende Räume in Wohnheimen für die ständige wohnliche Unterbringung der Heimbewohner.

### **Kosten des Bauwerkes**

Als Kosten des Bauwerkes werden die zum Zeitpunkt der Baugenehmigung veranschlagten Kosten der Baukonstruktion (einschließlich Erdarbeiten), die Kosten der Installation, deren betriebstechnische Anlagen und die Kosten für betriebliche Einbauten sowie für besondere Bauausführungen erfasst. Sie schließen die Umsatzsteuer ein.

Statistisches Bundesamt, Ausgewählte Zahlen Bau, 11/2012

## **Ergänzende Angaben für die Bauwirtschaft <sup>1)</sup>**

(Erläuterungen zu den einzelnen Tabellen)

Mit Beginn des Jahres 2009 wird die Wirtschaftszweigklassifikation 2003 (WZ 2003) durch die neue „Klassifikation der Wirtschaftszweige – Ausgabe 2008“ (WZ 2008) ersetzt. Ebenso wird das „Systematische Güterverzeichnis für Produktionsstatistiken, Ausgabe 2002“ auf die Ausgabe 2009 (GP 2009) umgestellt. Die Tabellen werden stufenweise an die neuen Klassifikationen angepasst. Die noch nicht umgestellten Tabellen basieren – soweit eine Zuordnung nach Wirtschaftszweigen erfolgt – auf der Klassifikation, die auf der jeweiligen Tabelle angegeben ist.

### **8 Indizes für das Produzierende Gewerbe**

#### **8.1 Index des Umsatzes im Verarbeitenden Gewerbe (Wertindex)**

Umsatz (ohne Mehrwertsteuer) der in der monatlichen Berichterstattung erfassten Betriebe ausgewählter Wirtschaftszweige des Verarbeitenden Gewerbes mit im allgemeinen 50 tätigen Personen und mehr.

#### **8.2 Index des Umsatzes im Verarbeitenden Gewerbe (Volumenindex)**

Für die Berechnung preisbereinigter Umsatzmессziffern werden Messzahlen der Erzeugerpreise gewerblicher Produkte verwendet.

#### **8.3 Produktionsindex für das Produzierende Gewerbe**

Berechnet zur Basis 2005 auf repräsentativer Grundlage unter Ausschaltung der Preisveränderungen.

### **9 Produktion ausgewählter Erzeugnisse im Produzierenden Gewerbe**

Ergebnisse der vierteljährlichen Produktionsstatistik für zum Absatz bestimmte Waren bzw. Warenarten in der Gliederung des „Systematischen Güterverzeichnisses für Produktionsstatistiken, Ausgabe 2009 (GP2009)“.

### **10 Bergbau und Gewinnung von Steinen und Erden; Verarbeitendes Gewerbe**

Ergebnisse des Monatsberichts für Betriebe im Bergbau und im Verarbeitenden Gewerbe. Der Berichtskreis umfasst Betriebe von Unternehmen mit im allgemeinen 50 tätigen Personen und mehr einschließlich Handwerk.

### **11 Handwerk**

Ergebnisse der vierteljährlichen repräsentativen Handwerksberichterstattung (HwB). Die Auswahlgesamtheit für die Stichprobe der HwB setzt sich zum einen aus bei der Handwerkszählung 1995 erfassten Unternehmen und zum anderen aus den (echten) Neuzugängen in die Handwerksrolle nach dem Stichtag der Handwerkszählung zusammen.

Bei der Berechnung der Messzahlen wird intern auf Absolutwerte zurückgegriffen.

### **12 Preise**

#### **12.1 Ausgewählte Preisindizes für Bauwerke**

Die vierteljährlich ermittelten Baupreise sind Preise für einzelne Bauleistungen und stammen aus Abschlüssen zwischen Bauherren und Bauunternehmern.

Die Berechnung des Index erfolgt auf der Basis 2005 = 100.

#### **12.2 Kaufwerte für Bauland**

Erhebungsgegenstand sind die Verkäufe von unbebauten Grundstücken mit einer Größe von 100 m<sup>2</sup> und mehr, soweit sie in den Baugebieten der Gemeinden des Bundesgebietes liegen und somit Baulandeigenschaft besitzen. Die für die Statistik erforderlichen Erhebungsmerkmale zur Ermittlung der durchschnittlichen Kaufwerte werden den Grundstückskaufverträgen entnommen. Auskunftspflichtig dafür sind die Finanzämter oder die Geschäftsstellen der Gutachterausschüsse für Grundstückswerte.

#### **12.3 Index der Erzeugerpreise ausgewählter gewerblicher Produkte**

Die Messzahlen beruhen auf Verkaufspreisen, die monatlich bei den Erzeugerfirmen erhoben werden. Änderungen dieser Preise, die auf Qualitätsunterschieden oder auf geänderten Lieferungs- und Zahlungsbedingungen beruhen, werden bei der Berechnung der Messzahlen ausgeschaltet.

#### **12.4 Preisindex für die Lebenshaltung - Deutschland -**

Die Mieten der im Preisindex für die Lebenshaltung aller privaten Haushalte erfassten Wohnungsarten verstehen sich einschließlich Nebenkosten wie Kanalisation, Straßenreinigung, Müllabfuhr, Kaminreinigung, Treppenhausbeleuchtung und Wasserverbrauch (Nettokaltmiete und kalte Betriebskosten – Bruttokaltmiete).

<sup>1)</sup> Ausführliche fachliche und methodische Hinweise zu den nachfolgenden Statistiken enthalten die jeweiligen Fachveröffentlichungen (siehe Anhang).

## **13 Entgelte**

### **13.1 Durchschnittliche Arbeitszeiten und Verdienste der vollzeitbeschäftigten Arbeitnehmer in ausgewählten Gewerbegruppen**

Die nachgewiesenen Wochenarbeitszeiten, Bruttostunden- und Bruttomonatsverdienste für die Arbeitnehmer sind Durchschnittsangaben je vollzeitbeschäftigtem Arbeitnehmer. Die Erhebung wird auf repräsentativer Grundlage durchgeführt, wobei im allgemeinen etwa 13 % der Betriebe mit 10 tätigen Personen und mehr (im Hoch- und Tiefbau mit 5 tätigen Personen und mehr) erfasst werden. Bei der Erhebung werden keine individuellen Angaben für einzelne Arbeitnehmer, sondern die aus der betrieblichen Abrechnung anfallenden Lohnsummen für jeweils ganze Arbeitsgruppen erfragt (Summenmethode).

### **13.2 Index der tariflichen Stundenlöhne (Zeitlohn) für männliche Arbeiter in der höchsten tarifmäßigen Altersstufe**

Die Indexberechnungen bauen auf sämtlichen Lohn- bzw. Gehaltsgruppen eines Tarifvertrages auf. Tarifierhöhungen, die nicht linear, sondern in unterschiedlicher Höhe für die einzelnen Gruppen erfolgen, kommen also ihrer tatsächlichen Bedeutung entsprechend in den Ergebnissen zum Ausdruck.

Die Indizes werden nach der Formel von Laspeyres berechnet, d.h. sie messen die reine Tarifierwicklung unter Ausschaltung von Änderungen in der Beschäftigungsstruktur. Die Wertgewichte für die Wägung werden durch Multiplikation der Beschäftigtenzahlen im Basisjahr mit dem Tarifsatz im Basisjahr gewonnen.

## **14 Geld und Kredit**

### **14.1 Hypothekarkreditzinsen sowie Renditen festverzinslicher inländischer Wertpapiere**

Monatliche Darstellung der Durchschnittszinssätze und der Streubreite der Effektivverzinsung von Hypothekarkrediten auf Wohngrundstücke sowie der Umlaufrenditen von tarifbesteuerten festverzinslichen Wertpapieren an Hand der Veröffentlichungen der Deutschen Bundesbank.

### **14.2 Insolvenzen**

Insolvenzverfahren = beantragte Konkursverfahren plus eröffnete Vergleichsverfahren abzüglich Anschlusskonkurse. Anschlusskonkurse = beantragte Konkursverfahren, die als eröffnete Vergleichsverfahren bereits statistisch erfasst wurden.

## **15 Betriebe und tätige Personen im Baugewerbe**

### **15.1 Ergebnisse der Jahreserhebung im Bauhauptgewerbe**

### **15.2 Ergebnisse der Jahreserhebung im Ausbaugewerbe**

## **Anhang**

Hinweise auf ausgewählte Veröffentlichungen des Statistischen Bundesamtes, in denen Daten über die Bauwirtschaft in ausführlicherer Form dargestellt werden.

Hinweise auf ausgewählte Veröffentlichungen anderer Stellen, in denen Daten über die Bauwirtschaft in ausführlicherer Form dargestellt werden.

## Allgemeiner Überblick

### Deutschland

Ergebnisse der Bauberichterstattung <sup>1)</sup>

| Gegenstand der Nachweisführung | Einheit | November 2012 | Oktober 2012 | November 2011 | Januar bis November 2012 | November 2012                    |               | Januar bis November 2012 |
|--------------------------------|---------|---------------|--------------|---------------|--------------------------|----------------------------------|---------------|--------------------------|
|                                |         |               |              |               |                          | Veränderung in Prozent gegenüber |               |                          |
|                                |         |               |              |               |                          | Oktober 2012                     | November 2011 | Januar bis November 2011 |

#### Bauhauptgewerbe - Alle Betriebe -

|                                      |            |        |        |        |         |       |       |       |
|--------------------------------------|------------|--------|--------|--------|---------|-------|-------|-------|
| Tätige Personen im Baugewerbe        | 1 000      | 755    | 757    | 745    | 745     | - 0,3 | 1,3   | 1,5   |
| Geleistete Arbeitsstunden            | 1000 Std   | 84 214 | 87 305 | 86 874 | 833 962 | - 3,5 | - 3,1 | - 2,1 |
| dar.: Wohnungsbau                    | 1000 Std   | 35 085 | 36 218 | 35 132 | 349 714 | - 3,1 | - 0,1 | 1,0   |
| Gewerblicher Bau                     | 1000 Std   | 26 034 | 26 764 | 27 054 | 261 726 | - 2,7 | - 3,8 | - 2,0 |
| Öffentl. u. Straßenbau               | 1000 Std   | 23 095 | 24 323 | 24 688 | 222 522 | - 5,0 | - 6,5 | - 6,7 |
| Hochbau                              | 1000 Std   | 54 090 | 55 869 | 55 050 | 542 523 | - 3,2 | - 1,7 | - 0,9 |
| Tiefbau                              | 1000 Std   | 30 124 | 31 436 | 31 824 | 291 439 | - 4,2 | - 5,3 | - 4,3 |
| Baugewerblicher Umsatz <sup>3)</sup> | Mill. EUR  | 9 568  | 9 281  | 9 711  | 84 235  | 3,1   | - 1,5 | 1,6   |
| dar.: Wohnungsbau                    | Mill. EUR  | 3 204  | 3 137  | 3 152  | 29 524  | 2,1   | 1,7   | 6,4   |
| Gewerblicher Bau                     | Mill. EUR  | 3 481  | 3 299  | 3 541  | 30 818  | 5,5   | - 1,7 | 2,0   |
| Öffentl. u. Straßenbau               | Mill. EUR  | 2 883  | 2 845  | 3 018  | 23 893  | 1,3   | - 4,5 | - 4,3 |
| Hochbau                              | Mill. EUR  | 5 861  | 5 696  | 5 878  | 53 661  | 2,9   | - 0,3 | 3,3   |
| Tiefbau                              | Mill. EUR  | 3 707  | 3 585  | 3 833  | 30 574  | 3,4   | - 3,3 | - 1,2 |
| Produktionsindex<br>(Originalwert)   | 2005 = 100 | 139,6  | 144,6  | 141,7  | 124,7   | - 3,5 | - 1,5 | - 0,8 |
| Arbeitstage                          | Anzahl     | 22     | 20     | 22     |         |       |       |       |

#### Bauhauptgewerbe - Betriebe des Monatsberichtsgebietes - <sup>2)</sup>

|                                      |           |        |        |        |         |        |        |       |
|--------------------------------------|-----------|--------|--------|--------|---------|--------|--------|-------|
| Tätige Personen im Baugewerbe        | 1 000     | 410    | 411    | 405    | 397     | - 0,3  | 1,2    | 2,1   |
| Geleistete Arbeitsstunden            | 1000 Std  | 46 255 | 48 101 | 47 316 | 445 217 | - 3,8  | - 2,2  | - 0,6 |
| Baugewerblicher Umsatz <sup>3)</sup> | Mill. EUR | 6 460  | 6 247  | 6 506  | 55 128  | 3,4    | - 0,7  | 2,2   |
| Auftragseingang                      | Mill. EUR | 3 662  | 5 296  | 3 895  | 50 842  | - 30,9 | - 6,0  | 7,7   |
| dar.: Wohnungsbau                    | Mill. EUR | 807    | 901    | 785    | 9 630   | - 10,4 | 2,8    | 10,5  |
| Gewerblicher Bau                     | Mill. EUR | 1 593  | 2 339  | 1 781  | 22 062  | - 31,9 | - 10,5 | 5,7   |
| Öffentl. u. Straßenbau               | Mill. EUR | 1 262  | 2 056  | 1 329  | 19 149  | - 38,7 | - 5,1  | 8,8   |
| Hochbau                              | Mill. EUR | 2 020  | 2 637  | 2 142  | 26 754  | - 23,4 | - 5,7  | 8,8   |
| Tiefbau                              | Mill. EUR | 1 641  | 2 659  | 1 753  | 24 088  | - 38,3 | - 6,4  | 6,6   |

1) Siehe Erläuterungen zu den Monatsberichten für das Bauhauptgewerbe.

2) Betriebe mit i.d.R. 20 tätigen Personen und mehr.

3) Ohne Umsatzsteuer.

## Allgemeiner Überblick

### Deutschland

Ergebnisse der Bauberichterstattung <sup>1)</sup>

| Gegenstand der Nachweisführung | Einheit | 3. Vierteljahr 2012 | 2. Vierteljahr 2012 | 3. Vierteljahr 2011 | 1 - 3. Vierteljahr 2012 | 3. Vierteljahr 2012              |                     | 1. bis 3. Vierteljahr 2012 |
|--------------------------------|---------|---------------------|---------------------|---------------------|-------------------------|----------------------------------|---------------------|----------------------------|
|                                |         |                     |                     |                     |                         | Veränderung in Prozent gegenüber |                     |                            |
|                                |         |                     |                     |                     |                         | 2. Vierteljahr 2012              | 3. Vierteljahr 2011 | 1. bis 3. Vierteljahr 2011 |

### Baugewerbe - Betriebe des Monats- bzw. Vierteljahresberichtskreises - <sup>2)</sup>

#### Insgesamt

|                                             |           |         |         |         |         |      |     |     |
|---------------------------------------------|-----------|---------|---------|---------|---------|------|-----|-----|
| Tätige Personen im Baugewerbe <sup>3)</sup> | 1 000     | 717     | 709     | 700     | 705     | 1,3  | 2,4 | 3,1 |
| Geleistete Arbeitsstunden                   | 1000 Std  | 234 689 | 225 091 | 231 876 | 645 020 | 4,3  | 1,2 | 0,6 |
| Baugewerblicher Umsatz <sup>4)</sup>        | Mill. EUR | 26 756  | 23 836  | 25 964  | 67 606  | 12,3 | 3,0 | 3,2 |

#### Bauhauptgewerbe <sup>2)</sup>

|                                             |           |         |         |         |         |      |     |      |
|---------------------------------------------|-----------|---------|---------|---------|---------|------|-----|------|
| Tätige Personen im Baugewerbe <sup>3)</sup> | 1 000     | 402     | 397     | 395     | 393     | 1,1  | 1,6 | 2,2  |
| Geleistete Arbeitsstunden                   | 1000 Std  | 133 702 | 127 618 | 133 637 | 350 857 | 4,8  | 0,0 | -1,6 |
| Baugewerblicher Umsatz <sup>4)</sup>        | Mill. EUR | 17 430  | 15 222  | 16 842  | 42 421  | 14,5 | 3,5 | 2,3  |

#### Ausbaugewerbe <sup>2)</sup>

|                                             |           |         |        |        |         |     |     |     |
|---------------------------------------------|-----------|---------|--------|--------|---------|-----|-----|-----|
| Tätige Personen im Baugewerbe <sup>3)</sup> | 1 000     | 316     | 311    | 305    | 312     | 1,4 | 3,5 | 4,1 |
| Geleistete Arbeitsstunden                   | 1000 Std  | 100 987 | 97 473 | 98 239 | 294 163 | 3,6 | 2,8 | 3,3 |
| Baugewerblicher Umsatz <sup>4)</sup>        | Mill. EUR | 9 325   | 8 614  | 9 122  | 25 186  | 8,3 | 2,2 | 4,7 |

1) Siehe Erläuterungen zu den Monats- bzw. Vierteljahresberichten für Bauhauptgewerbe, Ausbaugewerbe.

2) Betriebe mit i.d.R. 20 tätigen Personen und mehr.

3) Am Ende des Vierteljahres.

4) Ohne Umsatzsteuer.

## Allgemeiner Überblick

### Ergebnisse der Bautätigkeitsstatistik

#### Deutschland

Im Zeitraum 01.01. - 30.11.2012 wurden insgesamt 218 650 Genehmigungen zum Bau von Wohnungen in Wohn- und Nichtwohngebäuden erteilt. Dies entspricht einer Zunahme um 6,8 % zum Vergleichszeitraum des Vorjahres. Die Zahl der Wohnungen in neuen Gebäuden beläuft sich auf 196 494. Darunter waren 82 221 Wohnungen in Wohngebäuden mit einer Wohnung, 16 652 Wohnungen in Wohngebäuden mit zwei Wohnungen und 86 628 Wohnungen in Wohngebäuden mit 3 und mehr Wohnungen. Hierbei war ein deutlicher Zuwachs bei den Mehrfamilienhäusern (+ 16,0 %) zu verzeichnen.

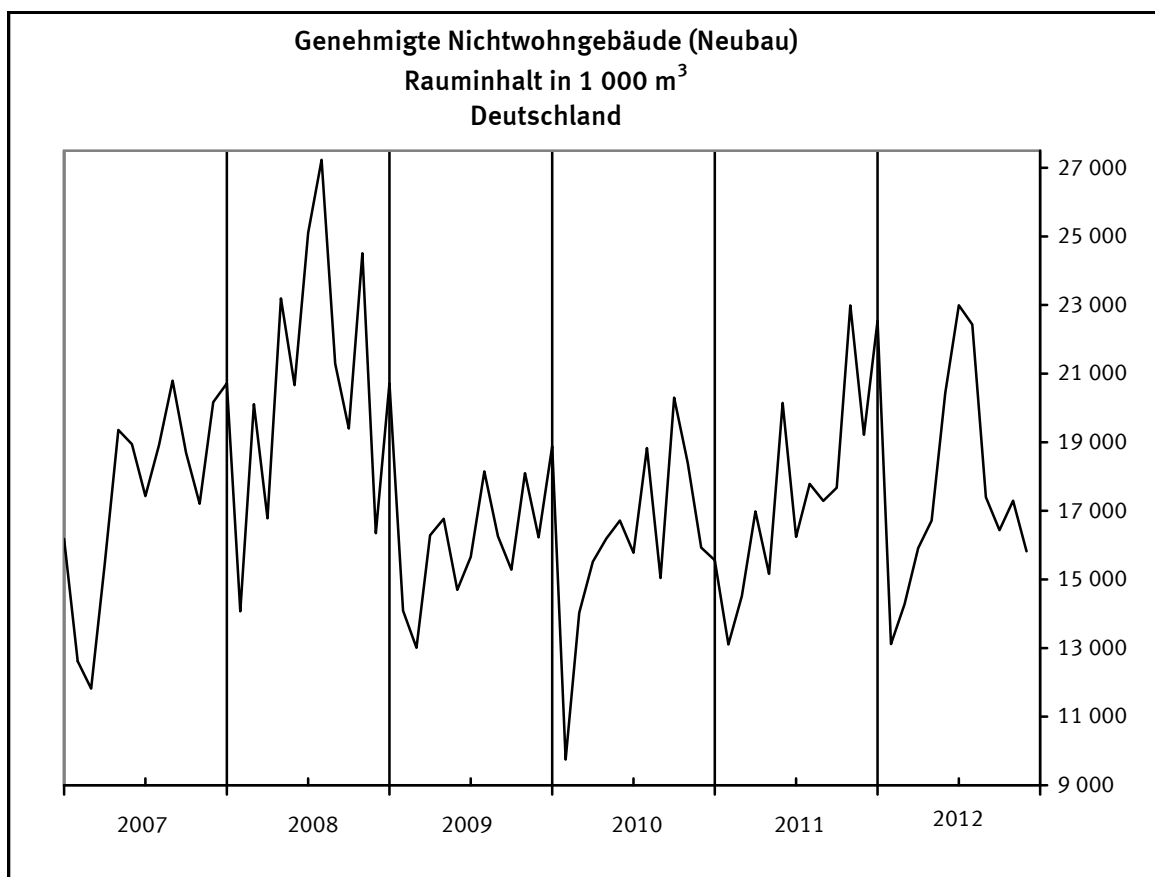
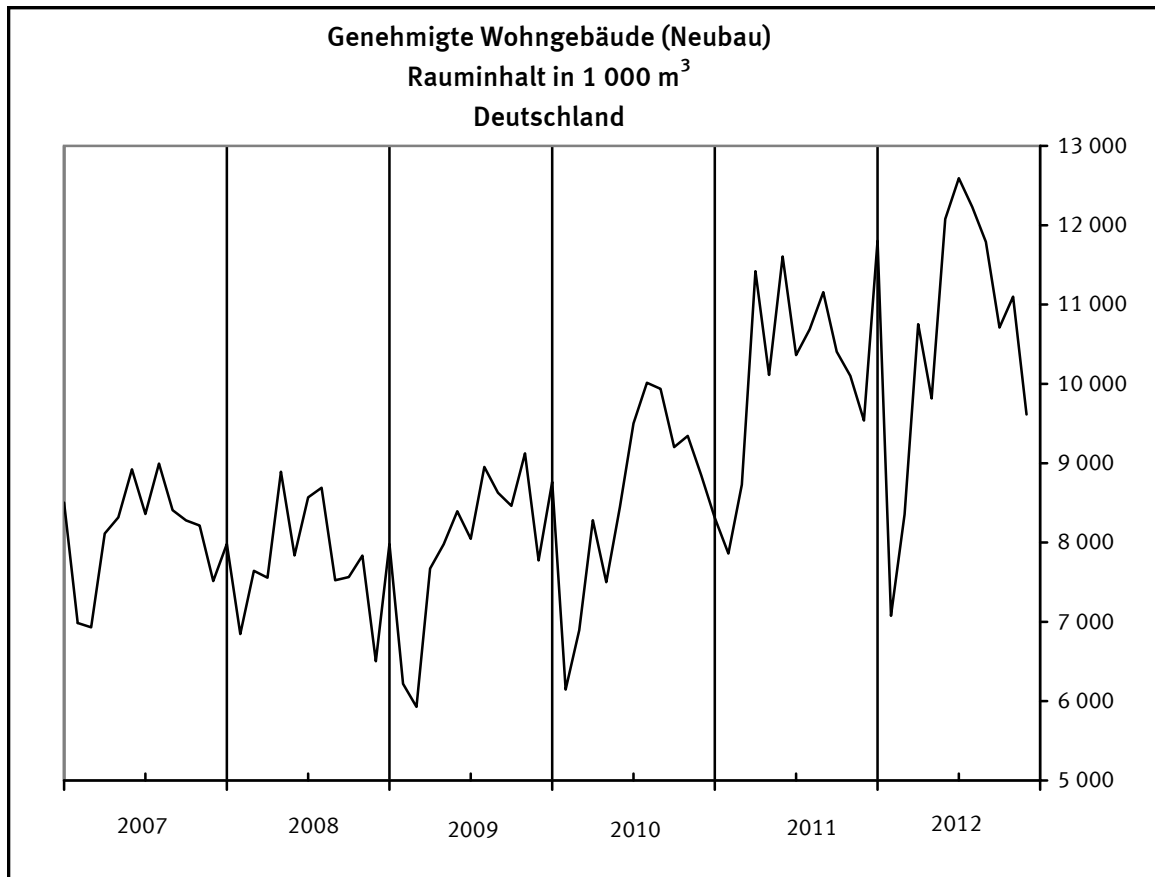
Davon entfielen auf Wohngebäude 116,1 Mill. Kubikmeter Rauminhalt und 30,9 Mrd. Euro veranschlagte Baukosten. Für Nichtwohngebäude wurden Baukosten in Höhe von 22,0 Mrd. Euro veranschlagt, wobei der Rauminhalt 192,8 Mill. Kubikmeter betrug.

Für öffentliche Bauherren wurden 13,9 Mill. Kubikmeter umbauter Raum genehmigt (- 8,5 %). Bei den nichtöffentlichen Bauherren steigerte sich dagegen der genehmigte umbaute Raum um 1,7 % gegenüber dem Vorjahreszeitraum.

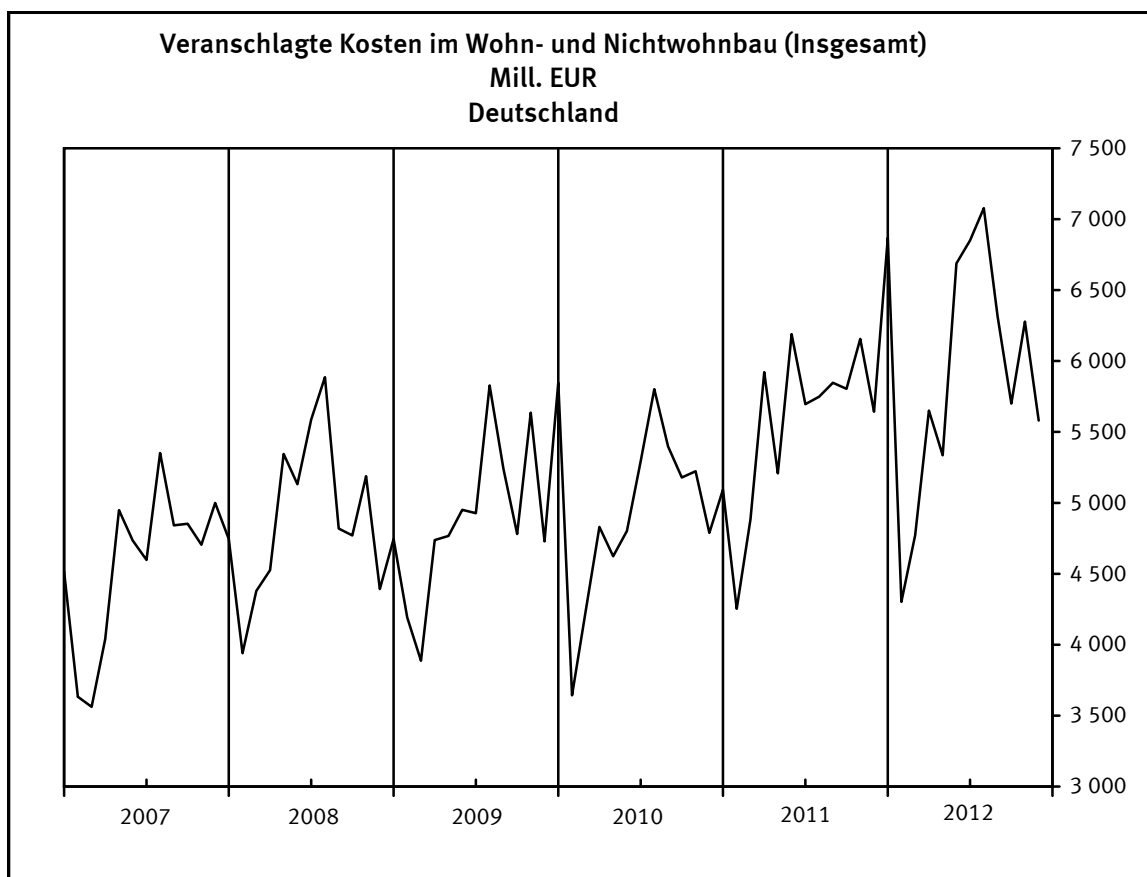
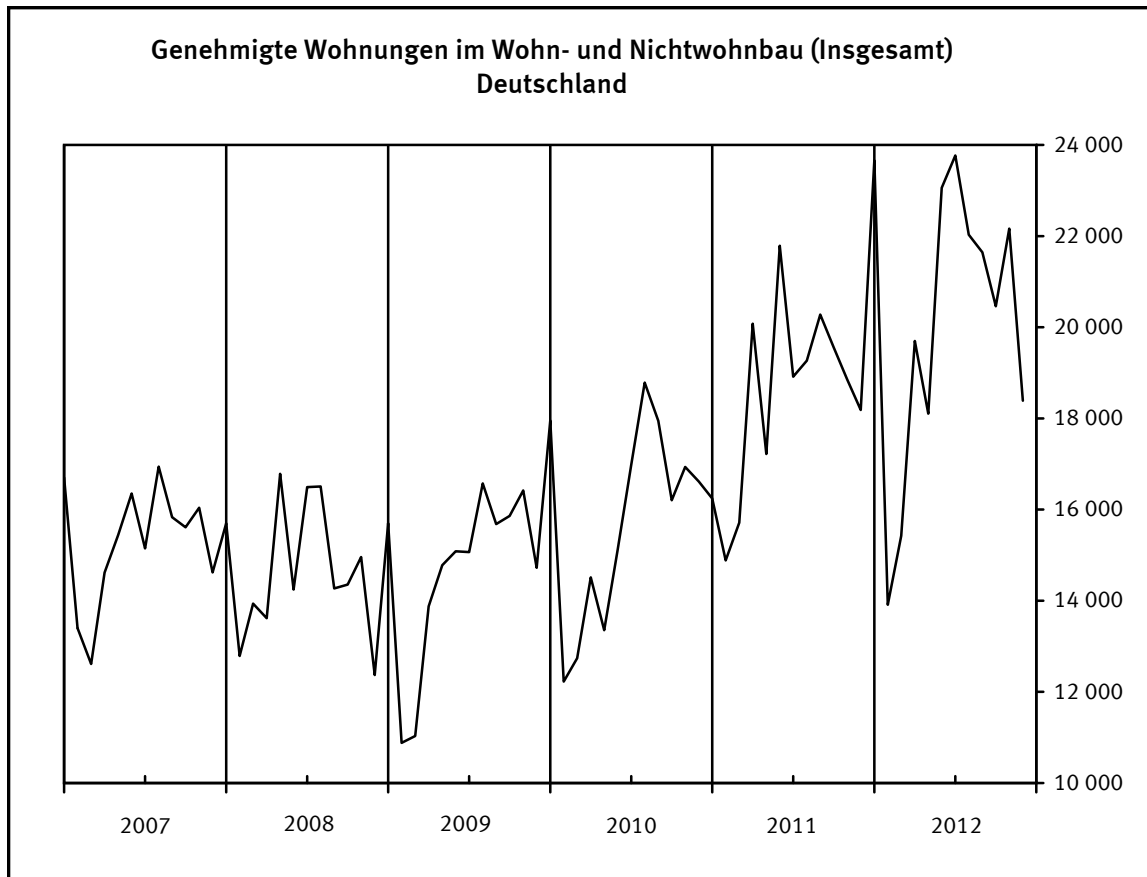
Die genehmigten neuen Wohn- und Nichtwohngebäude umfassten einen Rauminhalt von 309,0 Mill. Kubikmetern; die veranschlagten Baukosten beliefen sich auf 52,8 Mrd. Euro.

| Genehmigungen                                                               | Einheit              | Januar bis November |          | Veränderung gegenüber Vorjahres-zeitraum |
|-----------------------------------------------------------------------------|----------------------|---------------------|----------|------------------------------------------|
|                                                                             |                      | 2011                | 2012     |                                          |
|                                                                             |                      | Absolut             |          | %                                        |
| Genehmigte Wohnungen in Wohn- und Nichtwohngebäuden (Baumßnahmen insgesamt) | Anzahl               | 204 735             | 218 650  | 6,8                                      |
| darunter: Wohnungen in neuen Gebäuden                                       | Anzahl               | 183 744             | 196 494  | 6,9                                      |
| darunter: Wohnungen in Wohngebäuden                                         |                      |                     |          |                                          |
| mit 1 Wohnung                                                               | Anzahl               | 85 335              | 82 221   | - 3,6                                    |
| mit 2 Wohnungen                                                             | Anzahl               | 15 754              | 16 652   | 5,7                                      |
| mit 3 und mehr Wohnungen                                                    | Anzahl               | 74 701              | 86 628   | 16,0                                     |
| Genehmigte Wohn- und Nichtwohngebäude (Errichtung neuer Gebäude)            | 1 000 m <sup>3</sup> | 303 084             | 308 950  | 1,9                                      |
|                                                                             | Mill. EUR            | 49 831,6            | 52 818,2 | 6,0                                      |
| davon: Genehmigte Wohngebäude                                               | 1 000 m <sup>3</sup> | 111 978             | 116 111  | 3,7                                      |
|                                                                             | Mill. EUR            | 28 965,0            | 30 862,5 | 6,6                                      |
| Genehmigte Nichtwohngebäude                                                 | 1 000 m <sup>3</sup> | 191 105             | 192 839  | 0,9                                      |
|                                                                             | Mill. EUR            | 20 866,6            | 21 955,7 | 5,2                                      |
| davon: öffentliche Bauherren (einschl. Organisationen ohne Erwerbszweck)    | 1 000 m <sup>3</sup> | 15 155              | 13 869   | - 8,5                                    |
|                                                                             | Mill. EUR            | 4 493,6             | 4 244,8  | - 5,5                                    |
| nichtöffentliche Bauherren (Unternehmen und private Haushalte)              | 1 000 m <sup>3</sup> | 175 951             | 178 970  | 1,7                                      |
|                                                                             | Mill. EUR            | 16 373,0            | 17 710,9 | 8,2                                      |

# Bautätigkeit

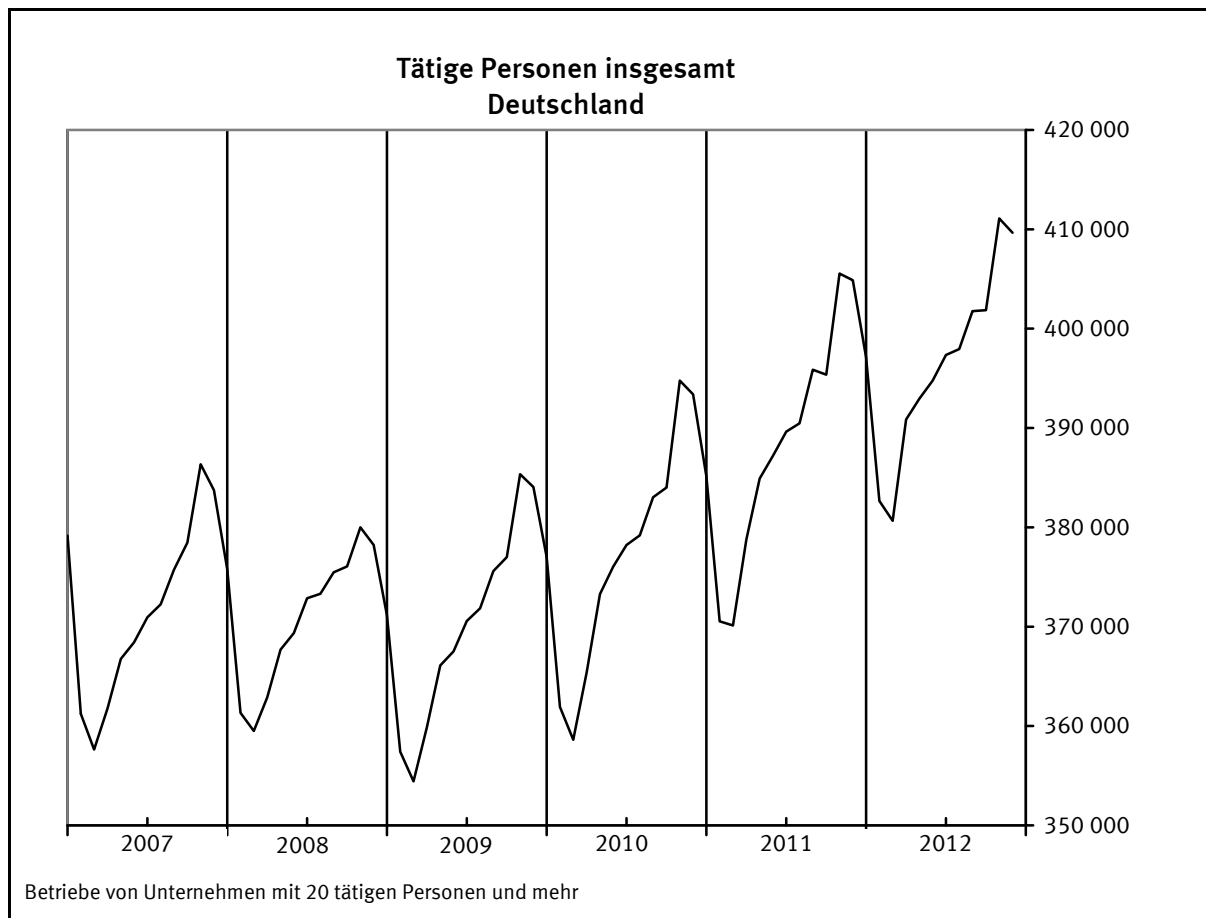
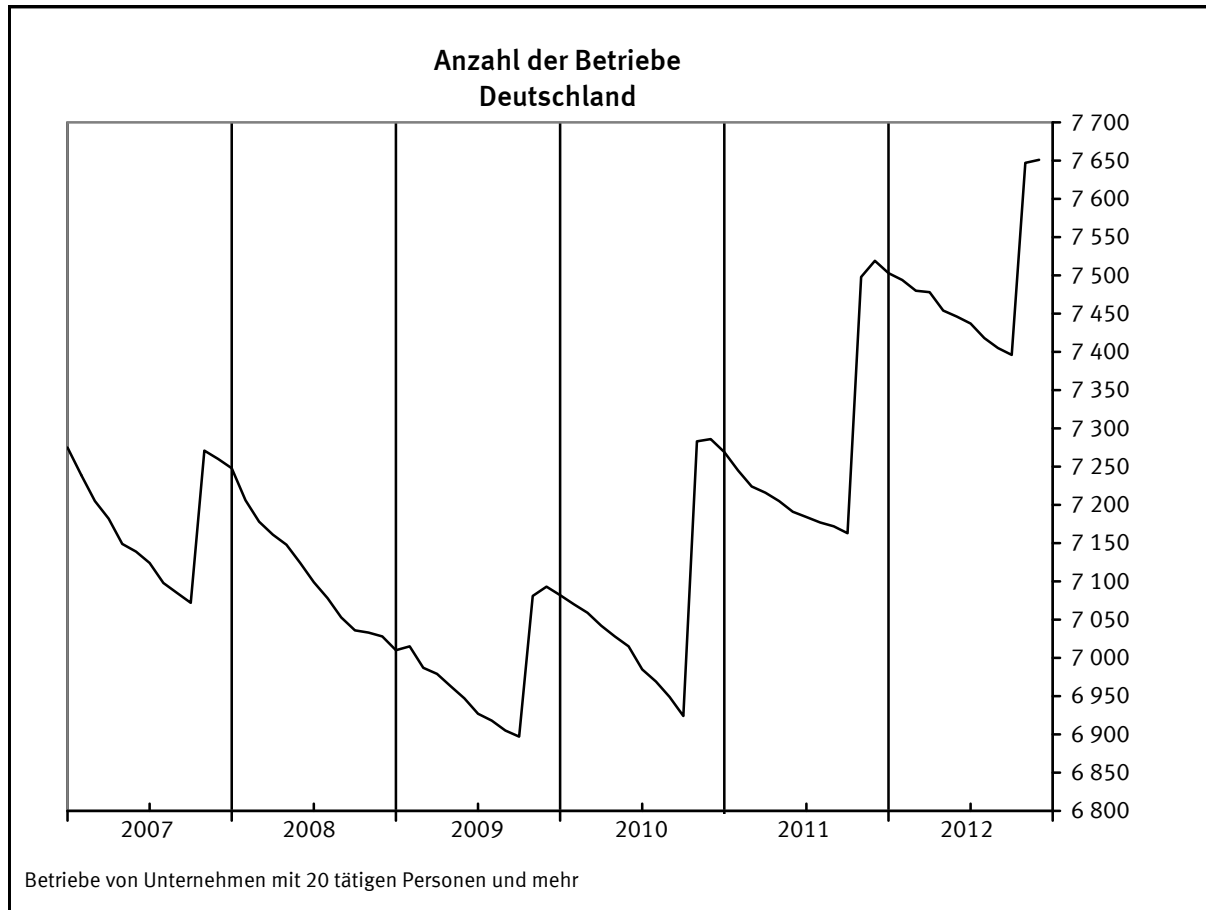


# Bautätigkeit



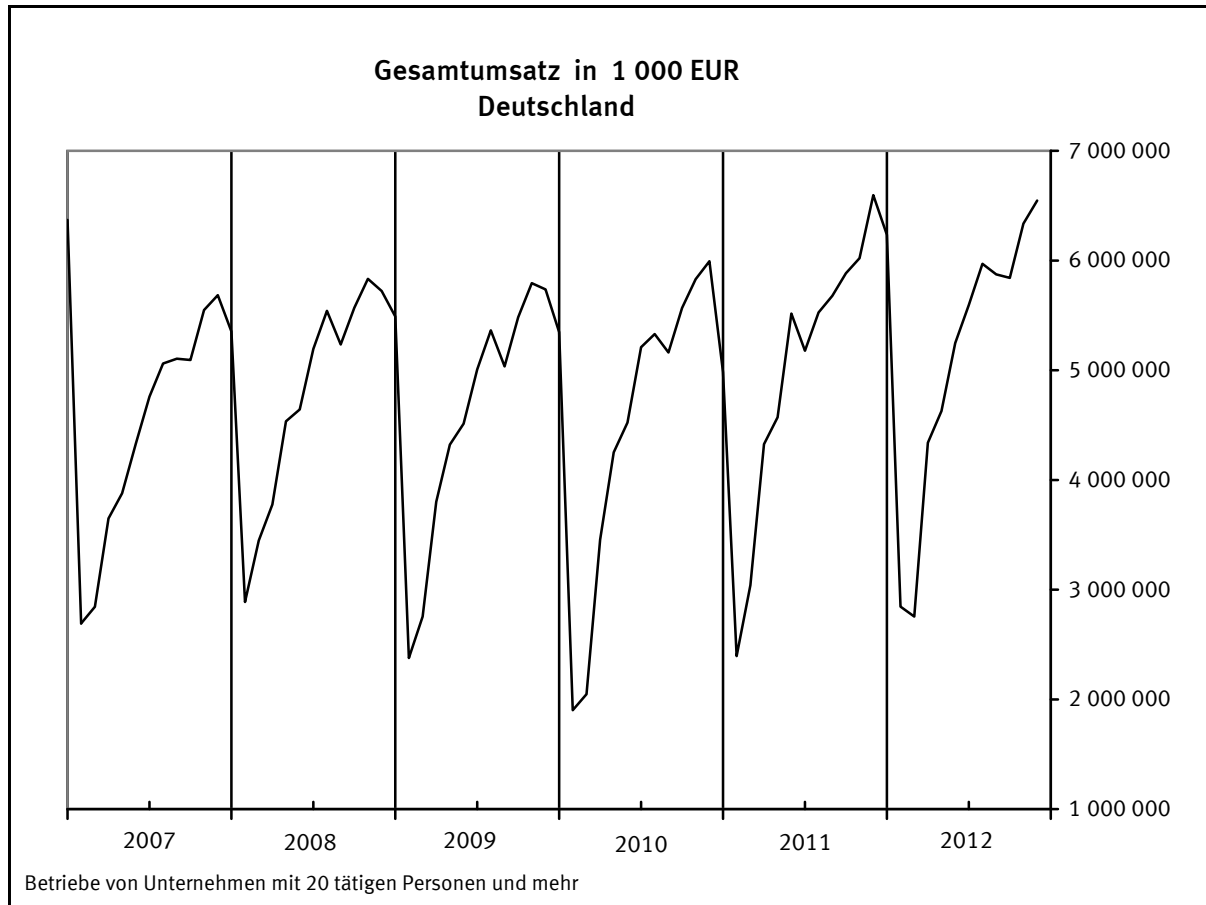
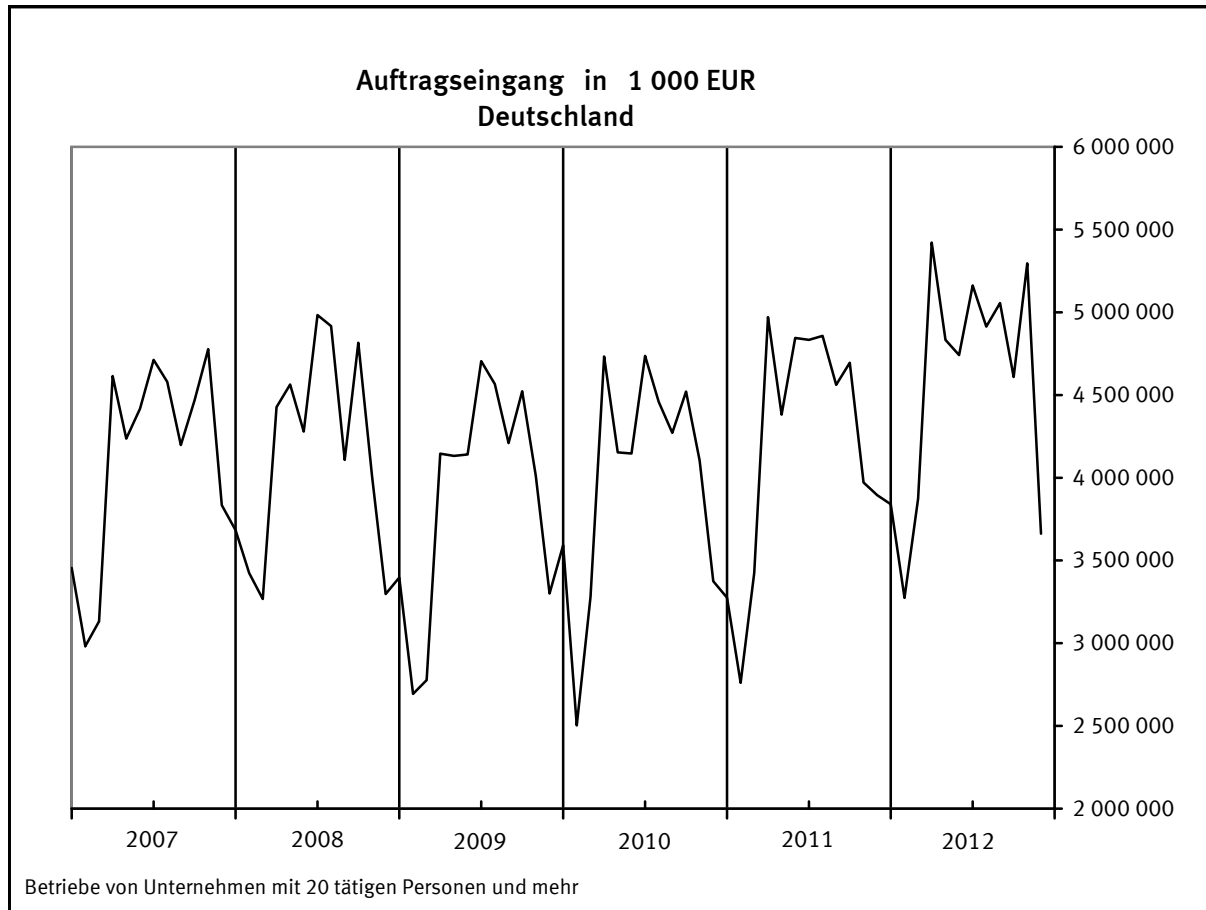


## Bauhauptgewerbe

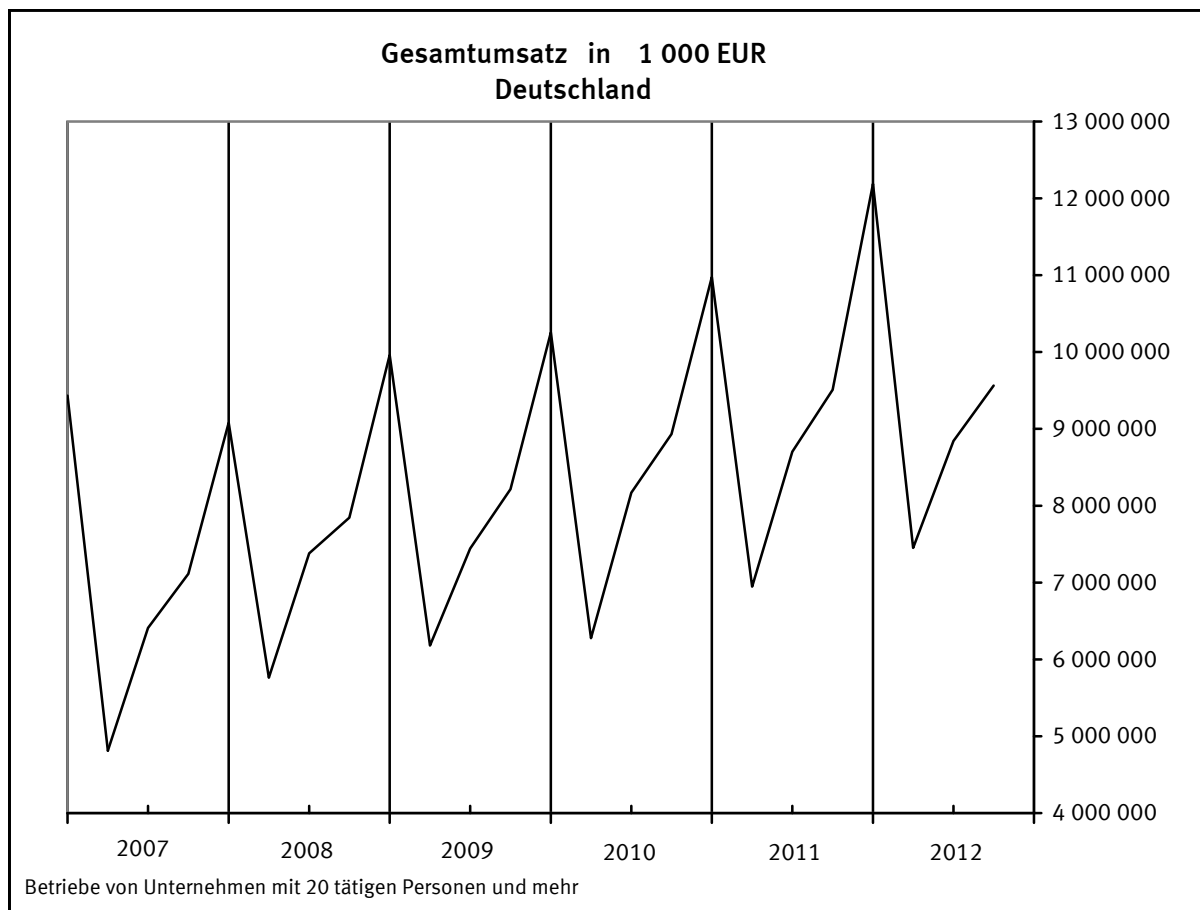
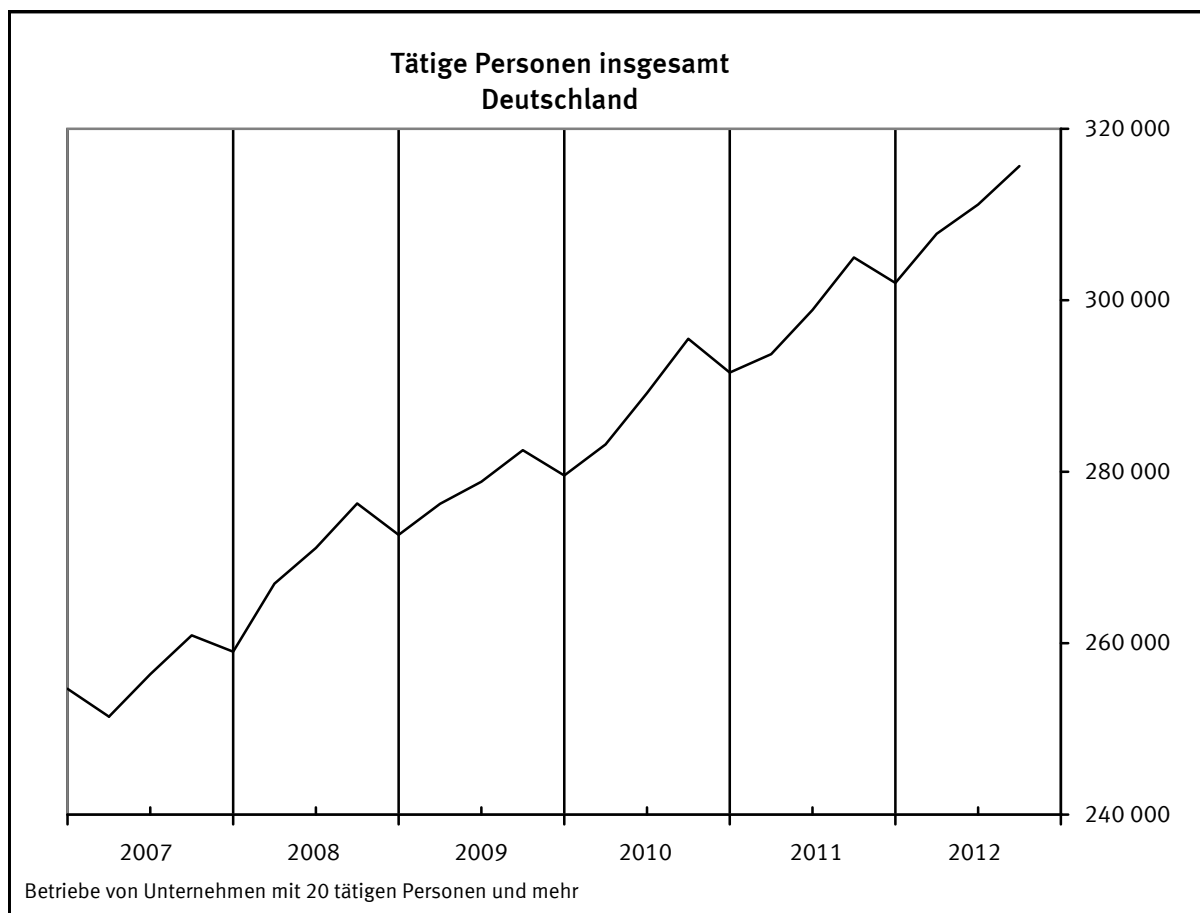


Statistisches Bundesamt, Ausgewählte Zahlen Bau, 11/2012

## Bauhauptgewerbe



## Ausbaugewerbe



Statistisches Bundesamt, Ausgewählte Zahlen Bau, 11/2012

Bauberichterstattung  
1 Bauhauptgewerbe  
1.1 Langfristige Übersichten  
Deutschland  
1.1.1 Betriebe, tätige Personen, Entgelte  
- Alle Betriebe -

| Jahr               | Be-<br>triebe <sup>1)</sup> | Tätige Personen im Bauhauptgewerbe <sup>2)</sup> |                                        |                                            |                        |                                 |                          |                             | Brutto-<br>lohn-<br>summe <sup>4)</sup> | Brutto-<br>gehalt-<br>summe <sup>4)</sup> |
|--------------------|-----------------------------|--------------------------------------------------|----------------------------------------|--------------------------------------------|------------------------|---------------------------------|--------------------------|-----------------------------|-----------------------------------------|-------------------------------------------|
|                    |                             | ins-<br>gesamt                                   | tätige<br>Inhaber<br>und<br>Mitinhaber | kaufm.<br>und<br>technische<br>Angestellte | übrige tätige Personen |                                 |                          |                             |                                         |                                           |
|                    |                             |                                                  |                                        |                                            | zusammen               | Fach-<br>arbeiter <sup>3)</sup> | Fachwerker<br>und Werker | gewerblich<br>Auszubildende |                                         |                                           |
|                    |                             | Anzahl                                           |                                        |                                            |                        |                                 |                          |                             | Mill. EUR                               |                                           |
| 2000               | 81 112                      | 1 049 633                                        | 59 181                                 | 193 105                                    | 797 348                | 564 649                         | 171 651                  | 61 048                      | 19 361                                  | 6 845                                     |
| 2001               | 79 002                      | 954 398                                          | 57 314                                 | 181 235                                    | 715 849                | 504 183                         | 158 106                  | 53 560                      | 17 577                                  | 6 466                                     |
| 2002               | 78 526                      | 880 069                                          | 56 440                                 | 170 270                                    | 653 359                | 462 267                         | 144 836                  | 46 256                      | 16 355                                  | 6 169                                     |
| 2003               | 76 612                      | 814 129                                          | 54 958                                 | 159 672                                    | 599 499                | 429 595                         | 130 116                  | 39 788                      | 15 223                                  | 5 782                                     |
| 2004               | 76 720                      | 767 172                                          | 55 446                                 | 153 503                                    | 558 213                | 400 795                         | 120 507                  | 36 911                      | 14 277                                  | 5 501                                     |
| 2005               | 76 075                      | 717 082                                          | 55 606                                 | 145 646                                    | 515 830                | 366 673                         | 112 946                  | 36 211                      | 13 040                                  | 5 135                                     |
| 2006               | 76 034                      | 710 483                                          | 56 258                                 | 142 290                                    | 511 936                | 359 245                         | 115 986                  | 36 705                      | 13 064                                  | 5 027                                     |
| 2007               | 74 765                      | 713 729                                          | -                                      | -                                          | -                      | -                               | -                        | -                           | 18 578                                  |                                           |
| 2008               | 74 535                      | 705 289                                          | -                                      | -                                          | -                      | -                               | -                        | -                           | 18 735                                  |                                           |
| 2009 <sup>3)</sup> | 73 944                      | 704 757                                          | -                                      | -                                          | -                      | -                               | -                        | -                           | 18 599                                  |                                           |
| 2010               | 73 292                      | 715 837                                          | -                                      | -                                          | -                      | -                               | -                        | -                           | 18 815                                  |                                           |
| 2011               | 74 424                      | 734 128                                          | -                                      | -                                          | -                      | -                               | -                        | -                           | 20 114                                  |                                           |

1.1.2 Geleistete Arbeitsstunden nach Art der Bauten und Auftraggebern  
- Alle Betriebe -

| Jahr               | Arbeits-<br>tage | Geleistete Arbeitsstunden |              |              |                          |                  |                             |         |         |     |
|--------------------|------------------|---------------------------|--------------|--------------|--------------------------|------------------|-----------------------------|---------|---------|-----|
|                    |                  | insgesamt <sup>4)</sup>   | davon im     |              | Gewerb-<br>licher<br>Bau | Wohnungs-<br>bau | Öffentlicher und Straßenbau |         |         |     |
|                    |                  |                           | Hoch-<br>bau | Tief-<br>bau |                          |                  | zusammen                    | Hochbau | Tiefbau |     |
|                    | Straßenbau       | sonstiger<br>Tiefbau      |              |              |                          |                  |                             |         |         |     |
|                    | Anzahl           | Mill. Stunden             |              |              |                          |                  |                             |         |         |     |
| 2000               | 250,6            | 1 276                     | 849          | 427          | 383                      | 538              | 355                         | 75      | 137     | 143 |
| 2001               | 250,8            | 1 124                     | 731          | 394          | 351                      | 446              | 328                         | 69      | 129     | 131 |
| 2002               | 250,8            | 1 019                     | 655          | 365          | 318                      | 400              | 301                         | 64      | 119     | 118 |
| 2003               | 250,9            | 951                       | 609          | 342          | 292                      | 382              | 276                         | 57      | 111     | 108 |
| 2004               | 255,9            | 887                       | 567          | 320          | 273                      | 361              | 253                         | 50      | 104     | 100 |
| 2005               | 252,6            | 816                       | 515          | 300          | 257                      | 323              | 236                         | 46      | 99      | 91  |
| 2006               | 250,6            | 838                       | 535          | 304          | 269                      | 334              | 236                         | 46      | 101     | 89  |
| 2007               | 250,8            | 854                       | 546          | 308          | 270                      | 339              | 245                         | 51      | 104     | 90  |
| 2008               | 253,1            | 844                       | 535          | 309          | 280                      | 322              | 242                         | 49      | 105     | 88  |
| 2009 <sup>3)</sup> | 253,4            | 824                       | 522          | 302          | 266                      | 315              | 244                         | 54      | 103     | 86  |
| 2010               | 255,1            | 819                       | 525          | 294          | 259                      | 322              | 239                         | 58      | 97      | 83  |
| 2011               | 252,6            | 912                       | 587          | 325          | 287                      | 371              | 254                         | 57      | 109     | 88  |

1.1.3 Umsatz insgesamt, baugewerblicher Umsatz  
- Alle Betriebe -  
Mill. EUR

| Jahr               | Gesamt-<br>umsatz | Baugewerblicher Umsatz  |              |              |                          |                  |                             |         |            |                      |
|--------------------|-------------------|-------------------------|--------------|--------------|--------------------------|------------------|-----------------------------|---------|------------|----------------------|
|                    |                   | insgesamt <sup>4)</sup> | davon im     |              | Gewerb-<br>licher<br>Bau | Wohnungs-<br>bau | Öffentlicher und Straßenbau |         |            |                      |
|                    |                   |                         | Hoch-<br>bau | Tief-<br>bau |                          |                  | zusammen                    | Hochbau | Tiefbau    |                      |
|                    |                   |                         |              |              |                          |                  |                             |         | Straßenbau | sonstiger<br>Tiefbau |
| 2000               | 100 148           | 98 641                  | 64 715       | 33 926       | 35 232                   | 34 730           | 28 679                      | 6 294   | 11 161     | 11 224               |
| 2001               | 92 685            | 91 344                  | 58 303       | 33 041       | 34 619                   | 29 195           | 27 531                      | 5 829   | 11 073     | 10 628               |
| 2002               | 87 171            | 85 977                  | 54 241       | 31 735       | 32 127                   | 27 483           | 26 367                      | 5 470   | 10 803     | 10 094               |
| 2003               | 84 269            | 83 181                  | 52 195       | 30 986       | 30 066                   | 27 455           | 25 659                      | 5 399   | 10 558     | 9 703                |
| 2004               | 79 923            | 78 828                  | 49 545       | 29 283       | 28 166                   | 26 499           | 24 163                      | 4 844   | 10 081     | 9 238                |
| 2005               | 75 405            | 74 306                  | 46 360       | 27 946       | 26 809                   | 24 460           | 23 037                      | 4 648   | 9 937      | 8 452                |
| 2006               | 82 394            | 81 170                  | 51 141       | 30 029       | 29 944                   | 26 954           | 24 273                      | 4 816   | 10 904     | 8 553                |
| 2007               | 81 907            | 80 699                  | 50 671       | 30 028       | 30 640                   | 25 379           | 24 680                      | 5 187   | 10 901     | 8 592                |
| 2008               | 86 839            | 85 640                  | 53 990       | 31 650       | 33 910                   | 25 912           | 25 818                      | 5 567   | 11 566     | 8 685                |
| 2009 <sup>5)</sup> | 83 317            | 82 215                  | 50 697       | 31 518       | 30 848                   | 24 673           | 26 694                      | 6 137   | 11 889     | 8 669                |
| 2010               | 83 062            | 81 933                  | 50 917       | 31 016       | 29 536                   | 26 301           | 26 096                      | 6 552   | 10 998     | 8 546                |
| 2011               | 93 429            | 92 192                  | 57 833       | 34 359       | 33 645                   | 30 950           | 27 597                      | 6 336   | 12 182     | 9 078                |

1) Ergebnisse der Ergänzungserhebung, Stand jeweils Ende Juni.

2) Durchschnitt aus 12 Monatswerten.

3) Einschl. angestelltenversicherungspflichtige Poliere,  
Schachtmeister und Meister.

4) Jahressummen.

5) Aufgrund von Änderungen der Wirtschaftszweigsystematik (WZ2008)  
eingeschränkte Vergleichbarkeit ab 2009 gegenüber den Vorjahren.

Statistisches Bundesamt, Ausgewählte Zahlen Bau, 11/2012

Bauberichterstattung  
1 Bauhauptgewerbe  
1.2.1 Tätige Personen, Entgelte\*)  
- Alle Betriebe -  
DEUTSCHLAND

DEUTSCHLAND

| Zeitraum                                     |                 | Tätige Personen |               |                      | Entgelte  |
|----------------------------------------------|-----------------|-----------------|---------------|----------------------|-----------|
|                                              |                 | insgesamt       | davon         |                      |           |
|                                              |                 |                 | im Baugewerbe | in anderen Bereichen |           |
|                                              |                 |                 |               |                      |           |
| Anzahl                                       |                 |                 |               |                      | Mill. EUR |
| 2011                                         | Januar-November | 739 250         | 734 426       | 4 824                | 18 432,2  |
| 2012                                         | Januar-November | 750 159         | 745 392       | 4 767                | 19 045,3  |
| 2010                                         | November        | 733 863         | 728 983       | 4 880                | 1 939,1   |
|                                              | Dezember        | 718 519         | 713 690       | 4 829                | 1 495,6   |
| 2011                                         | Januar          | 691 519         | 686 785       | 4 734                | 1 316,2   |
|                                              | Februar         | 690 808         | 685 990       | 4 818                | 1 291,6   |
|                                              | März            | 730 523         | 725 676       | 4 847                | 1 572,5   |
|                                              | April           | 742 271         | 737 425       | 4 846                | 1 669,3   |
|                                              | Mai             | 746 846         | 741 821       | 5 025                | 1 731,7   |
|                                              | Juni            | 749 930         | 744 821       | 5 109                | 1 753,4   |
|                                              | Juli            | 752 857         | 748 223       | 4 634                | 1 756,9   |
|                                              | August          | 763 410         | 758 566       | 4 844                | 1 811,3   |
|                                              | September       | 762 476         | 757 621       | 4 855                | 1 760,6   |
|                                              | Oktober         | 751 173         | 746 520       | 4 653                | 1 715,6   |
|                                              | November        | 749 939         | 745 241       | 4 698                | 2 053,3   |
|                                              | Dezember        | 735 517         | 730 849       | 4 668                | 1 681,6   |
| 2012                                         | Januar          | 709 147         | 704 558       | 4 589                | 1 473,8   |
|                                              | Februar         | 705 369         | 700 895       | 4 474                | 1 299,7   |
|                                              | März            | 748 526         | 743 561       | 4 965                | 1 590,1   |
|                                              | April           | 752 433         | 747 497       | 4 936                | 1 730,8   |
|                                              | Mai             | 755 787         | 750 798       | 4 989                | 1 790,7   |
|                                              | Juni            | 760 098         | 755 041       | 5 057                | 1 768,1   |
|                                              | Juli            | 761 671         | 756 786       | 4 885                | 1 835,9   |
|                                              | August          | 768 703         | 764 011       | 4 692                | 1 857,4   |
|                                              | September       | 768 908         | 764 104       | 4 804                | 1 743,6   |
|                                              | Oktober         | 761 726         | 757 310       | 4 416                | 1 855,3   |
|                                              | November        | 759 378         | 754 747       | 4 631                | 2 099,9   |
| Veränderung gegenüber Vormonat in %          |                 |                 |               |                      |           |
| 2010                                         | November        | - 0,4           | - 0,4         | - 0,4                | 17,9      |
|                                              | Dezember        | - 2,1           | - 2,1         | - 1,0                | - 22,9    |
| 2011                                         | Januar          | - 3,8           | - 3,8         | - 2,0                | - 12,0    |
|                                              | Februar         | - 0,1           | - 0,1         | 1,8                  | - 1,9     |
|                                              | März            | 5,7             | 5,8           | 0,6                  | 21,8      |
|                                              | April           | 1,6             | 1,6           |                      | 6,2       |
|                                              | Mai             | 0,6             | 0,6           | 3,7                  | 3,7       |
|                                              | Juni            | 0,4             | 0,4           | 1,7                  | 1,3       |
|                                              | Juli            | 0,4             | 0,5           | - 9,3                | 0,2       |
|                                              | August          | 1,4             | 1,4           | 4,5                  | 3,1       |
|                                              | September       | - 0,1           | - 0,1         | 0,2                  | - 2,8     |
|                                              | Oktober         | - 1,5           | - 1,5         | - 4,2                | - 2,6     |
|                                              | November        | - 0,2           | - 0,2         | 1,0                  | 19,7      |
|                                              | Dezember        | - 1,9           | - 1,9         | - 0,6                | - 18,1    |
| 2012                                         | Januar          | - 3,6           | - 3,6         | - 1,7                | - 12,4    |
|                                              | Februar         | - 0,5           | - 0,5         | - 2,5                | - 11,8    |
|                                              | März            | 6,1             | 6,1           | 11,0                 | 22,3      |
|                                              | April           | 0,5             | 0,5           | - 0,6                | 8,8       |
|                                              | Mai             | 0,4             | 0,4           | 1,1                  | 3,5       |
|                                              | Juni            | 0,6             | 0,6           | 1,4                  | - 1,3     |
|                                              | Juli            | 0,2             | 0,2           | - 3,4                | 3,8       |
|                                              | August          | 0,9             | 1,0           | - 4,0                | 1,2       |
|                                              | September       |                 |               | 2,4                  | - 6,1     |
|                                              | Oktober         | - 0,9           | - 0,9         | - 8,1                | 6,4       |
|                                              | November        | - 0,3           | - 0,3         | 4,9                  | 13,2      |
| Veränderung gegenüber Vorjahreszeitraum in % |                 |                 |               |                      |           |
| 2012                                         | Januar-November | 1,5             | 1,5           | - 1,2                | 3,3       |
| 2011                                         | November        | 2,2             | 2,2           | - 3,7                | 5,9       |
|                                              | Dezember        | 2,4             | 2,4           | - 3,3                | 12,4      |
| 2012                                         | Januar          | 2,5             | 2,6           | - 3,1                | 12,0      |
|                                              | Februar         | 2,1             | 2,2           | - 7,1                | 0,6       |
|                                              | März            | 2,5             | 2,5           | 2,4                  | 1,1       |
|                                              | April           | 1,4             | 1,4           | 1,9                  | 3,7       |
|                                              | Mai             | 1,2             | 1,2           | - 0,7                | 3,4       |
|                                              | Juni            | 1,4             | 1,4           | - 1,0                | 0,8       |
|                                              | Juli            | 1,2             | 1,1           | 5,4                  | 4,5       |
|                                              | August          | 0,7             | 0,7           | - 3,1                | 2,5       |
|                                              | September       | 0,8             | 0,9           | - 1,1                | - 1,0     |
|                                              | Oktober         | 1,4             | 1,4           | - 5,1                | 8,1       |
|                                              | November        | 1,3             | 1,3           | - 1,4                | 2,3       |

## Bauberichterstattung

## 1 Bauhauptgewerbe

## 1.2.2 Tätige Personen, Entgelte

- Alle Betriebe -

## DEUTSCHLAND NACH LÄNDERN

| Zeitraum               |          | Tätige Personen |               |                      | Entgelte |
|------------------------|----------|-----------------|---------------|----------------------|----------|
|                        |          | insgesamt       | davon         |                      |          |
|                        |          |                 | im Baugewerbe | in anderen Bereichen |          |
|                        |          |                 |               |                      |          |
| Anzahl                 |          |                 | Mill. EUR     |                      |          |
| Deutschland            |          |                 |               |                      |          |
| 2011                   | November | 749 939         | 745 241       | 4 698                | 2 053,3  |
| 2012                   | Oktober  | 761 726         | 757 310       | 4 416                | 1 855,3  |
|                        | November | 759 378         | 754 747       | 4 631                | 2 099,9  |
| Baden-Württemberg      |          |                 |               |                      |          |
| 2011                   | November | 87 542          | 87 041        | 501                  | 269,3    |
| 2012                   | Oktober  | 89 283          | 88 863        | 420                  | 230,6    |
|                        | November | 88 920          | 88 500        | 420                  | 278,2    |
| Bayern                 |          |                 |               |                      |          |
| 2011                   | November | 133 143         | 132 261       | 882                  | 372,8    |
| 2012                   | Oktober  | 135 537         | 134 724       | 813                  | 340,7    |
|                        | November | 134 756         | 133 782       | 974                  | 388,9    |
| Berlin                 |          |                 |               |                      |          |
| 2011                   | November | 20 349          | 20 277        | 72                   | 52,4     |
| 2012                   | Oktober  | 20 716          | 20 652        | 64                   | 45,6     |
|                        | November | 20 652          | 20 589        | 63                   | 48,1     |
| Brandenburg            |          |                 |               |                      |          |
| 2011                   | November | 34 547          | 34 203        | 344                  | 73,1     |
| 2012                   | Oktober  | 34 428          | 34 031        | 397                  | 70,2     |
|                        | November | 34 360          | 33 967        | 393                  | 71,9     |
| Bremen                 |          |                 |               |                      |          |
| 2011                   | November | 3 540           | 3 430         | 110                  | 11,4     |
| 2012                   | Oktober  | 3 569           | 3 487         | 82                   | 10,1     |
|                        | November | 3 635           | 3 553         | 82                   | 11,9     |
| Hamburg                |          |                 |               |                      |          |
| 2011                   | November | 9 080           | 9 058         | 22                   | 31,4     |
| 2012                   | Oktober  | 8 927           | 8 914         | 13                   | 27,5     |
|                        | November | 8 942           | 8 930         | 12                   | 32,2     |
| Hessen                 |          |                 |               |                      |          |
| 2011                   | November | 50 206          | 49 973        | 233                  | 138,7    |
| 2012                   | Oktober  | 50 954          | 50 766        | 188                  | 129,5    |
|                        | November | 50 793          | 50 607        | 186                  | 141,1    |
| Mecklenburg-Vorpommern |          |                 |               |                      |          |
| 2011                   | November | 16 927          | 16 794        | 133                  | 38,0     |
| 2012                   | Oktober  | 16 662          | 16 575        | 87                   | 36,4     |
|                        | November | 16 570          | 16 484        | 86                   | 38,1     |

Statistisches Bundesamt, Ausgewählte Zahlen Bau, 11/2012

## Bauberichterstattung

## 1 Bauhauptgewerbe

## 1.2.2 Tätige Personen, Entgelte

- Alle Betriebe -

## DEUTSCHLAND NACH LÄNDERN

| Zeitraum            |          | Tätige Personen |               |                      | Entgelte |
|---------------------|----------|-----------------|---------------|----------------------|----------|
|                     |          | insgesamt       | davon         |                      |          |
|                     |          |                 | im Baugewerbe | in anderen Bereichen |          |
|                     |          |                 |               |                      |          |
| Anzahl              |          |                 | Mill. EUR     |                      |          |
| Niedersachsen       |          |                 |               |                      |          |
| 2011                | November | 78 970          | 78 746        | 224                  | 235,7    |
| 2012                | Oktober  | 80 652          | 80 359        | 293                  | 208,2    |
|                     | November | 80 378          | 80 049        | 329                  | 240,9    |
| Nordrhein-Westfalen |          |                 |               |                      |          |
| 2011                | November | 127 666         | 126 987       | 679                  | 376,6    |
| 2012                | Oktober  | 131 596         | 131 087       | 509                  | 332,9    |
|                     | November | 131 842         | 131 315       | 527                  | 391,3    |
| Rheinland-Pfalz     |          |                 |               |                      |          |
| 2011                | November | 38 911          | 38 473        | 438                  | 108,3    |
| 2012                | Oktober  | 39 300          | 38 848        | 452                  | 95,5     |
|                     | November | 39 266          | 38 797        | 469                  | 109,9    |
| Saarland            |          |                 |               |                      |          |
| 2011                | November | 9 061           | 9 009         | 52                   | 27,3     |
| 2012                | Oktober  | 9 203           | 9 143         | 60                   | 24,5     |
|                     | November | 9 117           | 9 059         | 58                   | 27,8     |
| Sachsen             |          |                 |               |                      |          |
| 2011                | November | 57 418          | 56 962        | 456                  | 124,3    |
| 2012                | Oktober  | 58 433          | 58 012        | 421                  | 120,8    |
|                     | November | 58 119          | 57 695        | 424                  | 125,3    |
| Sachsen-Anhalt      |          |                 |               |                      |          |
| 2011                | November | 31 030          | 30 791        | 239                  | 70,4     |
| 2012                | Oktober  | 31 212          | 30 941        | 271                  | 66,7     |
|                     | November | 31 071          | 30 811        | 260                  | 70,6     |
| Schleswig-Holstein  |          |                 |               |                      |          |
| 2011                | November | 22 616          | 22 496        | 120                  | 60,9     |
| 2012                | Oktober  | 22 932          | 22 795        | 137                  | 54,4     |
|                     | November | 22 801          | 22 666        | 135                  | 61,0     |
| Thüringen           |          |                 |               |                      |          |
| 2011                | November | 28 933          | 28 740        | 193                  | 62,8     |
| 2012                | Oktober  | 28 322          | 28 113        | 209                  | 61,8     |
|                     | November | 28 156          | 27 943        | 213                  | 63,0     |

Bauberichterstattung  
1 Bauhauptgewerbe  
1.2.3 Tätige Personen, Entgelte  
- Alle Betriebe -

DEUTSCHLAND NACH LÄNDERN

| Zeitraum          |                 | Tätige Personen |               |                      | Entgelte |
|-------------------|-----------------|-----------------|---------------|----------------------|----------|
|                   |                 | insgesamt       | davon         |                      |          |
|                   |                 |                 | im Baugewerbe | in anderen Bereichen |          |
|                   |                 |                 |               |                      |          |
| Anzahl            |                 |                 |               | Mill. EUR            |          |
| Baden-Württemberg |                 |                 |               |                      |          |
| 2011              | Januar-Dezember | 87 046          | 86 560        | 486                  | 2 569,6  |
| 2011              | Januar          | 85 561          | 85 109        | 452                  | 181,0    |
|                   | Februar         | 85 199          | 84 743        | 456                  | 178,2    |
|                   | März            | 87 000          | 86 572        | 428                  | 204,2    |
|                   | April           | 87 225          | 86 774        | 451                  | 209,3    |
|                   | Mai             | 87 302          | 86 852        | 450                  | 214,0    |
|                   | Juni            | 87 452          | 86 924        | 528                  | 215,5    |
|                   | Juli            | 87 371          | 86 863        | 508                  | 226,8    |
|                   | August          | 87 561          | 87 056        | 505                  | 223,9    |
|                   | September       | 88 012          | 87 470        | 542                  | 220,0    |
|                   | Oktober         | 87 418          | 86 917        | 501                  | 213,1    |
|                   | November        | 87 542          | 87 041        | 501                  | 269,3    |
|                   | Dezember        | 86 908          | 86 401        | 507                  | 214,3    |
| Bayern            |                 |                 |               |                      |          |
| 2011              | Januar-Dezember | 129 339         | 128 467       | 872                  | 3 590,9  |
| 2011              | Januar          | 116 705         | 115 924       | 781                  | 224,5    |
|                   | Februar         | 116 722         | 115 682       | 1 040                | 213,7    |
|                   | März            | 126 727         | 125 884       | 843                  | 270,5    |
|                   | April           | 130 499         | 129 646       | 853                  | 294,4    |
|                   | Mai             | 131 531         | 130 686       | 845                  | 318,3    |
|                   | Juni            | 131 957         | 130 998       | 959                  | 316,2    |
|                   | Juli            | 132 303         | 131 483       | 820                  | 318,8    |
|                   | August          | 134 947         | 134 082       | 865                  | 328,3    |
|                   | September       | 135 024         | 134 155       | 869                  | 318,6    |
|                   | Oktober         | 132 944         | 132 097       | 847                  | 309,2    |
|                   | November        | 133 143         | 132 261       | 882                  | 372,8    |
|                   | Dezember        | 129 567         | 128 708       | 859                  | 305,7    |
| Berlin            |                 |                 |               |                      |          |
| 2011              | Januar-Dezember | 19 842          | 19 757        | 85                   | 500,0    |
| 2011              | Januar          | 18 872          | 18 711        | 161                  | 34,9     |
|                   | Februar         | 19 072          | 19 027        | 45                   | 33,8     |
|                   | März            | 19 323          | 19 254        | 69                   | 38,7     |
|                   | April           | 19 573          | 19 498        | 75                   | 41,7     |
|                   | Mai             | 19 702          | 19 618        | 84                   | 41,8     |
|                   | Juni            | 19 979          | 19 875        | 104                  | 43,3     |
|                   | Juli            | 19 724          | 19 649        | 75                   | 41,8     |
|                   | August          | 20 569          | 20 471        | 98                   | 43,1     |
|                   | September       | 20 465          | 20 363        | 102                  | 42,3     |
|                   | Oktober         | 20 309          | 20 237        | 72                   | 42,2     |
|                   | November        | 20 349          | 20 277        | 72                   | 52,4     |
|                   | Dezember        | 20 172          | 20 107        | 65                   | 44,1     |
| Brandenburg       |                 |                 |               |                      |          |
| 2011              | Januar-Dezember | 33 736          | 33 396        | 341                  | 751,9    |
| 2011              | Januar          | 30 255          | 29 907        | 348                  | 47,0     |
|                   | Februar         | 29 995          | 29 659        | 336                  | 45,1     |
|                   | März            | 33 558          | 33 226        | 332                  | 58,2     |
|                   | April           | 34 086          | 33 774        | 312                  | 61,4     |
|                   | Mai             | 34 569          | 34 252        | 317                  | 65,6     |
|                   | Juni            | 34 683          | 34 333        | 350                  | 66,6     |
|                   | Juli            | 34 599          | 34 248        | 351                  | 66,7     |
|                   | August          | 35 102          | 34 747        | 355                  | 68,6     |
|                   | September       | 35 205          | 34 851        | 354                  | 67,0     |
|                   | Oktober         | 35 008          | 34 658        | 350                  | 65,2     |
|                   | November        | 34 547          | 34 203        | 344                  | 73,1     |
|                   | Dezember        | 33 227          | 32 888        | 339                  | 67,4     |

Statistisches Bundesamt, Ausgewählte Zahlen Bau, 11/2012



Bauberichterstattung  
1 Bauhauptgewerbe  
1.2.3 Tätige Personen, Entgelte  
- Alle Betriebe -

DEUTSCHLAND NACH LÄNDERN

| Zeitraum               |                 | Tätige Personen |               |                      | Entgelte  |
|------------------------|-----------------|-----------------|---------------|----------------------|-----------|
|                        |                 | insgesamt       | davon         |                      |           |
|                        |                 |                 | im Baugewerbe | in anderen Bereichen |           |
|                        |                 |                 |               |                      |           |
|                        |                 |                 |               |                      | Mill. EUR |
| Bremen                 |                 |                 |               |                      |           |
| 2011                   | Januar-Dezember | 3 547           | 3 444         | 104                  | 112,6     |
| 2011                   | Januar          | 3 481           | 3 374         | 107                  | 7,5       |
|                        | Februar         | 3 465           | 3 358         | 107                  | 7,5       |
|                        | März            | 3 566           | 3 462         | 104                  | 8,7       |
|                        | April           | 3 585           | 3 481         | 104                  | 9,5       |
|                        | Mai             | 3 575           | 3 473         | 102                  | 9,7       |
|                        | Juni            | 3 562           | 3 465         | 97                   | 9,8       |
|                        | Juli            | 3 558           | 3 465         | 93                   | 10,5      |
|                        | August          | 3 598           | 3 496         | 102                  | 9,6       |
|                        | September       | 3 586           | 3 484         | 102                  | 9,9       |
|                        | Oktober         | 3 535           | 3 425         | 110                  | 9,5       |
|                        | November        | 3 540           | 3 430         | 110                  | 11,4      |
|                        | Dezember        | 3 517           | 3 413         | 104                  | 9,0       |
| Hamburg                |                 |                 |               |                      |           |
| 2011                   | Januar-Dezember | 9 173           | 9 146         | 26                   | 318,5     |
| 2011                   | Januar          | 8 980           | 8 958         | 22                   | 22,7      |
|                        | Februar         | 8 951           | 8 931         | 20                   | 22,5      |
|                        | März            | 9 210           | 9 189         | 21                   | 26,1      |
|                        | April           | 9 166           | 9 145         | 21                   | 26,3      |
|                        | Mai             | 9 175           | 9 154         | 21                   | 27,0      |
|                        | Juni            | 9 384           | 9 297         | 87                   | 29,3      |
|                        | Juli            | 9 340           | 9 321         | 19                   | 29,3      |
|                        | August          | 9 490           | 9 471         | 19                   | 27,4      |
|                        | September       | 9 245           | 9 223         | 22                   | 26,0      |
|                        | Oktober         | 9 120           | 9 098         | 22                   | 25,5      |
|                        | November        | 9 080           | 9 058         | 22                   | 31,4      |
|                        | Dezember        | 8 933           | 8 912         | 21                   | 25,0      |
| Hessen                 |                 |                 |               |                      |           |
| 2011                   | Januar-Dezember | 49 285          | 49 038        | 248                  | 1 382,1   |
| 2011                   | Januar          | 45 486          | 45 227        | 259                  | 87,4      |
|                        | Februar         | 45 720          | 45 481        | 239                  | 86,5      |
|                        | März            | 47 720          | 47 471        | 249                  | 105,9     |
|                        | April           | 49 805          | 49 560        | 245                  | 124,3     |
|                        | Mai             | 50 001          | 49 684        | 317                  | 119,8     |
|                        | Juni            | 50 274          | 49 977        | 297                  | 111,9     |
|                        | Juli            | 50 465          | 50 260        | 205                  | 121,7     |
|                        | August          | 51 071          | 50 838        | 233                  | 128,7     |
|                        | September       | 50 973          | 50 742        | 231                  | 123,1     |
|                        | Oktober         | 50 729          | 50 502        | 227                  | 121,2     |
|                        | November        | 50 206          | 49 973        | 233                  | 138,7     |
|                        | Dezember        | 48 973          | 48 738        | 235                  | 113,0     |
| Mecklenburg-Vorpommern |                 |                 |               |                      |           |
| 2011                   | Januar-Dezember | 16 367          | 16 267        | 101                  | 382,4     |
| 2011                   | Januar          | 15 278          | 15 179        | 99                   | 23,7      |
|                        | Februar         | 15 257          | 15 177        | 80                   | 22,1      |
|                        | März            | 15 897          | 15 813        | 84                   | 28,5      |
|                        | April           | 16 273          | 16 186        | 87                   | 31,4      |
|                        | Mai             | 16 416          | 16 329        | 87                   | 33,9      |
|                        | Juni            | 16 312          | 16 215        | 97                   | 33,0      |
|                        | Juli            | 16 677          | 16 580        | 97                   | 33,5      |
|                        | August          | 16 840          | 16 748        | 92                   | 35,6      |
|                        | September       | 16 927          | 16 836        | 91                   | 34,7      |
|                        | Oktober         | 17 020          | 16 929        | 91                   | 33,9      |
|                        | November        | 16 927          | 16 794        | 133                  | 38,0      |
|                        | Dezember        | 16 585          | 16 416        | 169                  | 34,0      |

Statistisches Bundesamt, Ausgewählte Zahlen Bau, 11/2012

Bauberichterstattung  
1 Bauhauptgewerbe  
1.2.3 Tätige Personen, Entgelte  
- Alle Betriebe -

DEUTSCHLAND NACH LÄNDERN

| Zeitraum            |                 | Tätige Personen |               |                      | Entgelte |
|---------------------|-----------------|-----------------|---------------|----------------------|----------|
|                     |                 | insgesamt       | davon         |                      |          |
|                     |                 |                 | im Baugewerbe | in anderen Bereichen |          |
|                     |                 |                 |               |                      |          |
| Anzahl              |                 |                 |               | Mill. EUR            |          |
| Niedersachsen       |                 |                 |               |                      |          |
| 2011                | Januar-Dezember | 79 114          | 78 862        | 252                  | 2 274,1  |
| 2011                | Januar          | 73 918          | 73 613        | 305                  | 145,9    |
|                     | Februar         | 74 151          | 73 841        | 310                  | 143,9    |
|                     | März            | 78 842          | 78 569        | 273                  | 179,7    |
|                     | April           | 79 570          | 79 306        | 264                  | 187,0    |
|                     | Mai             | 80 190          | 79 913        | 277                  | 198,0    |
|                     | Juni            | 80 299          | 79 973        | 326                  | 201,4    |
|                     | Juli            | 81 128          | 80 915        | 213                  | 196,5    |
|                     | August          | 82 400          | 82 168        | 232                  | 205,1    |
|                     | September       | 82 229          | 82 037        | 192                  | 200,8    |
|                     | Oktober         | 79 517          | 79 287        | 230                  | 192,7    |
|                     | November        | 78 970          | 78 746        | 224                  | 235,7    |
|                     | Dezember        | 78 159          | 77 978        | 181                  | 187,5    |
| Nordrhein-Westfalen |                 |                 |               |                      |          |
| 2011                | Januar-Dezember | 124 908         | 124 191       | 717                  | 3 631,5  |
| 2011                | Januar          | 116 682         | 116 018       | 664                  | 243,0    |
|                     | Februar         | 116 395         | 115 742       | 653                  | 244,8    |
|                     | März            | 124 149         | 123 380       | 769                  | 291,9    |
|                     | April           | 124 931         | 124 162       | 769                  | 302,0    |
|                     | Mai             | 125 377         | 124 526       | 851                  | 304,7    |
|                     | Juni            | 125 804         | 125 140       | 664                  | 321,8    |
|                     | Juli            | 127 469         | 126 747       | 722                  | 309,7    |
|                     | August          | 129 779         | 129 041       | 738                  | 321,0    |
|                     | September       | 128 821         | 128 110       | 711                  | 312,9    |
|                     | Oktober         | 127 184         | 126 493       | 691                  | 306,8    |
|                     | November        | 127 666         | 126 987       | 679                  | 376,6    |
|                     | Dezember        | 124 636         | 123 945       | 691                  | 296,3    |
| Rheinland-Pfalz     |                 |                 |               |                      |          |
| 2011                | Januar-Dezember | 38 750          | 38 263        | 487                  | 1 075,6  |
| 2011                | Januar          | 37 474          | 36 953        | 521                  | 73,7     |
|                     | Februar         | 37 254          | 36 738        | 516                  | 73,0     |
|                     | März            | 38 628          | 38 057        | 571                  | 86,4     |
|                     | April           | 39 026          | 38 470        | 556                  | 88,2     |
|                     | Mai             | 38 966          | 38 418        | 548                  | 91,9     |
|                     | Juni            | 39 288          | 38 809        | 479                  | 94,0     |
|                     | Juli            | 39 178          | 38 778        | 400                  | 92,3     |
|                     | August          | 39 579          | 39 123        | 456                  | 94,7     |
|                     | September       | 39 561          | 39 082        | 479                  | 93,3     |
|                     | Oktober         | 38 624          | 38 188        | 436                  | 89,5     |
|                     | November        | 38 911          | 38 473        | 438                  | 108,3    |
|                     | Dezember        | 38 509          | 38 068        | 441                  | 90,4     |
| Saarland            |                 |                 |               |                      |          |
| 2011                | Januar-Dezember | 9 094           | 9 043         | 51                   | 273,2    |
| 2011                | Januar          | 9 266           | 9 201         | 65                   | 19,2     |
|                     | Februar         | 9 190           | 9 125         | 65                   | 19,2     |
|                     | März            | 9 067           | 9 032         | 35                   | 21,7     |
|                     | April           | 9 043           | 9 008         | 35                   | 23,5     |
|                     | Mai             | 9 072           | 9 037         | 35                   | 23,3     |
|                     | Juni            | 9 095           | 9 050         | 45                   | 23,2     |
|                     | Juli            | 9 098           | 9 050         | 48                   | 23,0     |
|                     | August          | 9 177           | 9 109         | 68                   | 23,9     |
|                     | September       | 9 133           | 9 080         | 53                   | 23,4     |
|                     | Oktober         | 8 927           | 8 874         | 53                   | 22,5     |
|                     | November        | 9 061           | 9 009         | 52                   | 27,3     |
|                     | Dezember        | 8 998           | 8 945         | 53                   | 23,0     |

Statistisches Bundesamt, Ausgewählte Zahlen Bau, 11/2012

Bauberichterstattung  
1 Bauhauptgewerbe  
1.2.3 Tätige Personen, Entgelte  
- Alle Betriebe -

DEUTSCHLAND NACH LÄNDERN

| Zeitraum           |                 | Tätige Personen |               |                      | Entgelte |
|--------------------|-----------------|-----------------|---------------|----------------------|----------|
|                    |                 | insgesamt       | davon         |                      |          |
|                    |                 |                 | im Baugewerbe | in anderen Bereichen |          |
|                    |                 |                 |               |                      |          |
| Anzahl             |                 |                 |               | Mill. EUR            |          |
| Sachsen            |                 |                 |               |                      |          |
| 2011               | Januar-Dezember | 57 695          | 57 254        | 441                  | 1 304,2  |
| 2011               | Januar          | 53 962          | 53 554        | 408                  | 83,9     |
|                    | Februar         | 54 012          | 53 594        | 418                  | 83,6     |
|                    | März            | 56 859          | 56 443        | 416                  | 100,5    |
|                    | April           | 58 255          | 57 837        | 418                  | 108,8    |
|                    | Mai             | 58 960          | 58 532        | 428                  | 114,7    |
|                    | Juni            | 59 294          | 58 827        | 467                  | 114,9    |
|                    | Juli            | 59 501          | 59 038        | 463                  | 116,0    |
|                    | August          | 59 668          | 59 220        | 448                  | 121,8    |
|                    | September       | 60 049          | 59 593        | 456                  | 114,8    |
|                    | Oktober         | 57 773          | 57 317        | 456                  | 112,6    |
|                    | November        | 57 418          | 56 962        | 456                  | 124,3    |
|                    | Dezember        | 56 587          | 56 131        | 456                  | 108,3    |
| Sachsen-Anhalt     |                 |                 |               |                      |          |
| 2011               | Januar-Dezember | 30 690          | 30 453        | 237                  | 711,6    |
| 2011               | Januar          | 29 080          | 28 849        | 231                  | 46,4     |
|                    | Februar         | 29 083          | 28 850        | 233                  | 45,0     |
|                    | März            | 30 413          | 30 181        | 232                  | 54,8     |
|                    | April           | 30 897          | 30 664        | 233                  | 58,2     |
|                    | Mai             | 31 127          | 30 892        | 235                  | 62,1     |
|                    | Juni            | 31 307          | 31 065        | 242                  | 62,6     |
|                    | Juli            | 31 100          | 30 861        | 239                  | 62,3     |
|                    | August          | 31 476          | 31 236        | 240                  | 65,1     |
|                    | September       | 31 214          | 30 974        | 240                  | 62,8     |
|                    | Oktober         | 31 131          | 30 884        | 247                  | 61,5     |
|                    | November        | 31 030          | 30 791        | 239                  | 70,4     |
|                    | Dezember        | 30 424          | 30 187        | 237                  | 60,2     |
| Schleswig-Holstein |                 |                 |               |                      |          |
| 2011               | Januar-Dezember | 22 215          | 22 036        | 179                  | 587,9    |
| 2011               | Januar          | 20 703          | 20 575        | 128                  | 37,4     |
|                    | Februar         | 20 603          | 20 479        | 124                  | 35,2     |
|                    | März            | 21 935          | 21 695        | 240                  | 45,9     |
|                    | April           | 22 189          | 21 949        | 240                  | 49,8     |
|                    | Mai             | 22 426          | 22 186        | 240                  | 50,6     |
|                    | Juni            | 22 587          | 22 387        | 200                  | 51,5     |
|                    | Juli            | 22 580          | 22 387        | 193                  | 51,6     |
|                    | August          | 22 946          | 22 746        | 200                  | 53,1     |
|                    | September       | 22 957          | 22 742        | 215                  | 51,7     |
|                    | Oktober         | 22 777          | 22 652        | 125                  | 50,9     |
|                    | November        | 22 616          | 22 496        | 120                  | 60,9     |
|                    | Dezember        | 22 262          | 22 142        | 120                  | 49,3     |
| Thüringen          |                 |                 |               |                      |          |
| 2011               | Januar-Dezember | 28 137          | 27 951        | 186                  | 647,6    |
| 2011               | Januar          | 25 816          | 25 633        | 183                  | 38,0     |
|                    | Februar         | 25 739          | 25 563        | 176                  | 37,3     |
|                    | März            | 27 629          | 27 448        | 181                  | 50,9     |
|                    | April           | 28 148          | 27 965        | 183                  | 53,5     |
|                    | Mai             | 28 457          | 28 269        | 188                  | 56,4     |
|                    | Juni            | 28 653          | 28 486        | 167                  | 58,2     |
|                    | Juli            | 28 766          | 28 578        | 188                  | 56,4     |
|                    | August          | 29 207          | 29 014        | 193                  | 61,5     |
|                    | September       | 29 075          | 28 879        | 196                  | 59,3     |
|                    | Oktober         | 29 157          | 28 962        | 195                  | 59,3     |
|                    | November        | 28 933          | 28 740        | 193                  | 62,8     |
|                    | Dezember        | 28 060          | 27 870        | 190                  | 54,0     |

Statistisches Bundesamt, Ausgewählte Zahlen Bau, 11/2012

Bauberichterstattung

1 Bauhauptgewerbe

1.3.1 Geleistete Arbeitsstunden nach Art der Bauten und Auftraggebern

- Alle Betriebe -

1 000 Stunden

DEUTSCHLAND

DEUTSCHLAND

| Lfd. | Zeitraum | Geleistete Arbeitsstunden |          |         | Gewerblicher Bau |         |         | Wohnungs-<br>bau |         |
|------|----------|---------------------------|----------|---------|------------------|---------|---------|------------------|---------|
|      |          | insgesamt                 | davon im |         | zusammen         | Hochbau | Tiefbau |                  |         |
|      |          |                           | Hochbau  | Tiefbau |                  |         |         |                  |         |
| 01   | 2011     | Januar-November           | 851 971  | 547 312 | 304 659          | 267 166 | 147 851 | 119 315          | 346 269 |
| 02   | 2012     | Januar-November           | 833 962  | 542 523 | 291 439          | 261 726 | 146 135 | 115 591          | 349 714 |
| 03   | 2010     | November                  | 80 294   | 50 609  | 29 685           | 25 206  | 13 912  | 11 294           | 31 206  |
| 04   |          | Dezember                  | 41 958   | 28 437  | 13 521           | 14 765  | 8 676   | 6 089            | 16 875  |
| 05   | 2011     | Januar                    | 46 066   | 31 901  | 14 165           | 16 015  | 9 627   | 6 388            | 18 958  |
| 06   |          | Februar                   | 53 815   | 35 993  | 17 822           | 18 370  | 10 554  | 7 816            | 21 753  |
| 07   |          | März                      | 78 768   | 50 851  | 27 917           | 25 185  | 13 840  | 11 345           | 31 860  |
| 08   |          | April                     | 78 561   | 49 811  | 28 750           | 24 018  | 13 009  | 11 009           | 32 002  |
| 09   |          | Mai                       | 90 731   | 57 825  | 32 906           | 27 552  | 15 104  | 12 448           | 37 151  |
| 10   |          | Juni                      | 78 821   | 50 645  | 28 176           | 24 362  | 13 293  | 11 069           | 32 596  |
| 11   |          | Juli                      | 83 515   | 53 325  | 30 190           | 25 454  | 14 251  | 11 203           | 33 846  |
| 12   |          | August                    | 84 805   | 53 831  | 30 974           | 26 465  | 14 629  | 11 836           | 33 891  |
| 13   |          | September                 | 88 745   | 56 433  | 32 312           | 27 428  | 15 065  | 12 363           | 36 016  |
| 14   |          | Oktober                   | 81 270   | 51 647  | 29 623           | 25 263  | 13 748  | 11 515           | 33 064  |
| 15   |          | November                  | 86 874   | 55 050  | 31 824           | 27 054  | 14 731  | 12 323           | 35 132  |
| 16   |          | Dezember                  | 59 732   | 39 310  | 20 422           | 19 479  | 10 845  | 8 634            | 24 919  |
| 17   | 2012     | Januar                    | 50 451   | 35 352  | 15 099           | 17 447  | 10 414  | 7 033            | 21 760  |
| 18   |          | Februar                   | 42 922   | 30 231  | 12 691           | 15 351  | 9 182   | 6 169            | 18 357  |
| 19   |          | März                      | 76 947   | 50 558  | 26 389           | 24 564  | 13 798  | 10 766           | 32 384  |
| 20   |          | April                     | 76 075   | 49 016  | 27 059           | 23 739  | 13 035  | 10 704           | 31 906  |
| 21   |          | Mai                       | 82 110   | 53 011  | 29 099           | 25 250  | 13 939  | 11 311           | 34 747  |
| 22   |          | Juni                      | 82 676   | 53 371  | 29 305           | 25 197  | 14 014  | 11 183           | 34 958  |
| 23   |          | Juli                      | 86 164   | 55 430  | 30 734           | 26 324  | 14 592  | 11 732           | 36 232  |
| 24   |          | August                    | 83 030   | 53 136  | 29 894           | 25 992  | 14 354  | 11 638           | 33 969  |
| 25   |          | September                 | 82 068   | 52 459  | 29 609           | 25 064  | 13 751  | 11 313           | 34 098  |
| 26   |          | Oktober                   | 87 305   | 55 869  | 31 436           | 26 764  | 14 789  | 11 975           | 36 218  |
| 27   |          | November                  | 84 214   | 54 090  | 30 124           | 26 034  | 14 267  | 11 767           | 35 085  |

Veränderung gegenüber Vormonat in %

|    |               |        |        |        |        |        |        |        |
|----|---------------|--------|--------|--------|--------|--------|--------|--------|
| 28 | 2010 November | - 2,7  | - 2,0  | - 3,9  | - 0,5  | - 1,2  | 0,4    | - 2,4  |
| 29 | Dezember      | - 47,7 | - 43,8 | - 54,5 | - 41,4 | - 37,6 | - 46,1 | - 45,9 |
| 30 | 2011 Januar   | 9,8    | 12,2   | 4,8    | 8,5    | 11,0   | 4,9    | 12,3   |
| 31 | Februar       | 16,8   | 12,8   | 25,8   | 14,7   | 9,6    | 22,4   | 14,7   |
| 32 | März          | 46,4   | 41,3   | 56,6   | 37,1   | 31,1   | 45,2   | 46,5   |
| 33 | April         | - 0,3  | - 2,0  | 3,0    | - 4,6  | - 6,0  | - 3,0  | 0,4    |
| 34 | Mai           | 15,5   | 16,1   | 14,5   | 14,7   | 16,1   | 13,1   | 16,1   |
| 35 | Juni          | - 13,1 | - 12,4 | - 14,4 | - 11,6 | - 12,0 | - 11,1 | - 12,3 |
| 36 | Juli          | 6,0    | 5,3    | 7,1    | 4,5    | 7,2    | 1,2    | 3,8    |
| 37 | August        | 1,5    | 0,9    | 2,6    | 4,0    | 2,7    | 5,7    | 0,1    |
| 38 | September     | 4,6    | 4,8    | 4,3    | 3,6    | 3,0    | 4,5    | 6,3    |
| 39 | Oktober       | - 8,4  | - 8,5  | - 8,3  | - 7,9  | - 8,7  | - 6,9  | - 8,2  |
| 40 | November      | 6,9    | 6,6    | 7,4    | 7,1    | 7,2    | 7,0    | 6,3    |
| 41 | Dezember      | - 31,2 | - 28,6 | - 35,8 | - 28,0 | - 26,4 | - 29,9 | - 29,1 |
| 42 | 2012 Januar   | - 15,5 | - 10,1 | - 26,1 | - 10,4 | - 4,0  | - 18,5 | - 12,7 |
| 43 | Februar       | - 14,9 | - 14,5 | - 15,9 | - 12,0 | - 11,8 | - 12,3 | - 15,6 |
| 44 | März          | 79,3   | 67,2   | 107,9  | 60,0   | 50,3   | 74,5   | 76,4   |
| 45 | April         | - 1,1  | - 3,0  | 2,5    | - 3,4  | - 5,5  | - 0,6  | - 1,5  |
| 46 | Mai           | 7,9    | 8,2    | 7,5    | 6,4    | 6,9    | 5,7    | 8,9    |
| 47 | Juni          | 0,7    | 0,7    | 0,7    | - 0,2  | 0,5    | - 1,1  | 0,6    |
| 48 | Juli          | 4,2    | 3,9    | 4,9    | 4,5    | 4,1    | 4,9    | 3,6    |
| 49 | August        | - 3,6  | - 4,1  | - 2,7  | - 1,3  | - 1,6  | - 0,8  | - 6,2  |
| 50 | September     | - 1,2  | - 1,3  | - 1,0  | - 3,6  | - 4,2  | - 2,8  | 0,4    |
| 51 | Oktober       | 6,4    | 6,5    | 6,2    | 6,8    | 7,5    | 5,9    | 6,2    |
| 52 | November      | - 3,5  | - 3,2  | - 4,2  | - 2,7  | - 3,5  | - 1,7  | - 3,1  |

Veränderung gegenüber Vorjahreszeitraum in %

|    |                      |        |        |        |        |        |        |        |
|----|----------------------|--------|--------|--------|--------|--------|--------|--------|
| 53 | 2012 Januar-November | - 2,1  | - 0,9  | - 4,3  | - 2,0  | - 1,2  | - 3,1  | 1,0    |
| 54 | 2011 November        | 8,2    | 8,8    | 7,2    | 7,3    | 5,9    | 9,1    | 12,6   |
| 55 | Dezember             | 42,4   | 38,2   | 51,0   | 31,9   | 25,0   | 41,8   | 47,7   |
| 56 | 2012 Januar          | 9,5    | 10,8   | 6,6    | 8,9    | 8,2    | 10,1   | 14,8   |
| 57 | Februar              | - 20,2 | - 16,0 | - 28,8 | - 16,4 | - 13,0 | - 21,1 | - 15,6 |
| 58 | März                 | - 2,3  | - 0,6  | - 5,5  | - 2,5  | - 0,3  | - 5,1  | 1,6    |
| 59 | April                | - 3,2  | - 1,6  | - 5,9  | - 1,2  | 0,2    | - 2,8  | - 0,3  |
| 60 | Mai                  | - 9,5  | - 8,3  | - 11,6 | - 8,4  | - 7,7  | - 9,1  | - 6,5  |
| 61 | Juni                 | 4,9    | 5,4    | 4,0    | 3,4    | 5,4    | 1,0    | 7,2    |
| 62 | Juli                 | 3,2    | 3,9    | 1,8    | 3,4    | 2,4    | 4,7    | 7,0    |
| 63 | August               | - 2,1  | - 1,3  | - 3,5  | - 1,8  | - 1,9  | - 1,7  | 0,2    |
| 64 | September            | - 7,5  | - 7,0  | - 8,4  | - 8,7  | - 8,7  | - 8,5  | - 5,3  |
| 65 | Oktober              | 7,4    | 8,2    | 6,1    | 5,9    | 7,6    | 4,0    | 9,5    |
| 66 | November             | - 3,1  | - 1,7  | - 5,3  | - 3,8  | - 3,1  | - 4,5  | - 0,1  |

Bauberichterstattung

1 Bauhauptgewerbe

1.3.1 Geleistete Arbeitsstunden nach Art der Bauten und Auftraggebern

- Alle Betriebe -

1 000 Stunden

DEUTSCHLAND

| Öffentlicher und Straßenbau                  |         |                                  |                                        |         |            |                   |    | Lfd. |
|----------------------------------------------|---------|----------------------------------|----------------------------------------|---------|------------|-------------------|----|------|
| zusammen                                     | Hochbau | davon für                        |                                        | Tiefbau | davon      |                   |    |      |
|                                              |         | Organisationen ohne Erwerbszweck | Körperschaften des öffentlichen Rechts |         | Straßenbau | sonstiger Tiefbau |    |      |
| 238 536                                      | 53 192  | 12 848                           | 40 344                                 | 185 344 | 102 422    | 82 922            | 01 |      |
| 222 522                                      | 46 674  | 11 703                           | 34 971                                 | 175 848 | 96 703     | 79 145            | 02 |      |
| 23 882                                       | 5 491   | 1 321                            | 4 170                                  | 18 391  | 10 095     | 8 296             | 03 |      |
| 10 318                                       | 2 886   | 691                              | 2 195                                  | 7 432   | 3 407      | 4 025             | 04 |      |
| 11 093                                       | 3 316   | 822                              | 2 494                                  | 7 777   | 3 611      | 4 166             | 05 |      |
| 13 692                                       | 3 686   | 865                              | 2 821                                  | 10 006  | 4 962      | 5 044             | 06 |      |
| 21 723                                       | 5 151   | 1 199                            | 3 952                                  | 16 572  | 8 922      | 7 650             | 07 |      |
| 22 541                                       | 4 800   | 1 119                            | 3 681                                  | 17 741  | 9 676      | 8 065             | 08 |      |
| 26 028                                       | 5 570   | 1 319                            | 4 251                                  | 20 458  | 11 421     | 9 037             | 09 |      |
| 21 863                                       | 4 756   | 1 172                            | 3 584                                  | 17 107  | 9 482      | 7 625             | 10 |      |
| 24 215                                       | 5 228   | 1 358                            | 3 870                                  | 18 987  | 10 902     | 8 085             | 11 |      |
| 24 449                                       | 5 311   | 1 294                            | 4 017                                  | 19 138  | 10 782     | 8 356             | 12 |      |
| 25 301                                       | 5 352   | 1 265                            | 4 087                                  | 19 949  | 11 322     | 8 627             | 13 |      |
| 22 943                                       | 4 835   | 1 184                            | 3 651                                  | 18 108  | 10 328     | 7 780             | 14 |      |
| 24 688                                       | 5 187   | 1 251                            | 3 936                                  | 19 501  | 11 014     | 8 487             | 15 |      |
| 15 334                                       | 3 546   | 869                              | 2 677                                  | 11 788  | 6 223      | 5 565             | 16 |      |
| 11 244                                       | 3 178   | 755                              | 2 423                                  | 8 066   | 3 811      | 4 255             | 17 |      |
| 9 214                                        | 2 692   | 603                              | 2 089                                  | 6 522   | 3 164      | 3 358             | 18 |      |
| 19 999                                       | 4 376   | 1 159                            | 3 217                                  | 15 623  | 8 149      | 7 474             | 19 |      |
| 20 430                                       | 4 075   | 1 036                            | 3 039                                  | 16 355  | 8 977      | 7 378             | 20 |      |
| 22 113                                       | 4 325   | 1 116                            | 3 209                                  | 17 788  | 9 904      | 7 884             | 21 |      |
| 22 521                                       | 4 399   | 1 167                            | 3 232                                  | 18 122  | 10 089     | 8 033             | 22 |      |
| 23 608                                       | 4 606   | 1 146                            | 3 460                                  | 19 002  | 10 686     | 8 316             | 23 |      |
| 23 069                                       | 4 813   | 1 218                            | 3 595                                  | 18 256  | 10 343     | 7 913             | 24 |      |
| 22 906                                       | 4 610   | 1 140                            | 3 470                                  | 18 296  | 10 337     | 7 959             | 25 |      |
| 24 323                                       | 4 862   | 1 210                            | 3 652                                  | 19 461  | 10 927     | 8 534             | 26 |      |
| 23 095                                       | 4 738   | 1 153                            | 3 585                                  | 18 357  | 10 316     | 8 041             | 27 |      |
| Veränderung gegenüber Vormonat in %          |         |                                  |                                        |         |            |                   |    |      |
| - 5,4                                        | - 2,0   | 2,2                              | - 3,2                                  | - 6,3   | - 8,1      | - 4,1             | 28 |      |
| - 56,8                                       | - 47,4  | - 47,7                           | - 47,4                                 | - 59,6  | - 66,3     | - 51,5            | 29 |      |
| 7,5                                          | 14,9    | 19,0                             | 13,6                                   | 4,6     | 6,0        | 3,5               | 30 |      |
| 23,4                                         | 11,2    | 5,2                              | 13,1                                   | 28,7    | 37,4       | 21,1              | 31 |      |
| 58,7                                         | 39,7    | 38,6                             | 40,1                                   | 65,6    | 79,8       | 51,7              | 32 |      |
| 3,8                                          | - 6,8   | - 6,7                            | - 6,9                                  | 7,1     | 8,5        | 5,4               | 33 |      |
| 15,5                                         | 16,0    | 17,9                             | 15,5                                   | 15,3    | 18,0       | 12,1              | 34 |      |
| - 16,0                                       | - 14,6  | - 11,1                           | - 15,7                                 | - 16,4  | - 17,0     | - 15,6            | 35 |      |
| 10,8                                         | 9,9     | 15,9                             | 8,0                                    | 11,0    | 15,0       | 6,0               | 36 |      |
| 1,0                                          | 1,6     | - 4,7                            | 3,8                                    | 0,8     | - 1,1      | 3,4               | 37 |      |
| 3,5                                          | 0,8     | - 2,2                            | 1,7                                    | 4,2     | 5,0        | 3,2               | 38 |      |
| - 9,3                                        | - 9,7   | - 6,4                            | - 10,7                                 | - 9,2   | - 8,8      | - 9,8             | 39 |      |
| 7,6                                          | 7,3     | 5,7                              | 7,8                                    | 7,7     | 6,6        | 9,1               | 40 |      |
| - 37,9                                       | - 31,6  | - 30,5                           | - 32,0                                 | - 39,6  | - 43,5     | - 34,4            | 41 |      |
| - 26,7                                       | - 10,4  | - 13,1                           | - 9,5                                  | - 31,6  | - 38,8     | - 23,5            | 42 |      |
| - 18,1                                       | - 15,3  | - 20,1                           | - 13,8                                 | - 19,1  | - 17,0     | - 21,1            | 43 |      |
| 117,1                                        | 62,6    | 92,2                             | 54,0                                   | 139,5   | 157,6      | 122,6             | 44 |      |
| 2,2                                          | - 6,9   | - 10,6                           | - 5,5                                  | 4,7     | 10,2       | - 1,3             | 45 |      |
| 8,2                                          | 6,1     | 7,7                              | 5,6                                    | 8,8     | 10,3       | 6,9               | 46 |      |
| 1,8                                          | 1,7     | 4,6                              | 0,7                                    | 1,9     | 1,9        | 1,9               | 47 |      |
| 4,8                                          | 4,7     | - 1,8                            | 7,1                                    | 4,9     | 5,9        | 3,5               | 48 |      |
| - 2,3                                        | 4,5     | 6,3                              | 3,9                                    | - 3,9   | - 3,2      | - 4,8             | 49 |      |
| - 0,7                                        | - 4,2   | - 6,4                            | - 3,5                                  | 0,2     | - 0,1      | 0,6               | 50 |      |
| 6,2                                          | 5,5     | 6,1                              | 5,2                                    | 6,4     | 5,7        | 7,2               | 51 |      |
| - 5,0                                        | - 2,6   | - 4,7                            | - 1,8                                  | - 5,7   | - 5,6      | - 5,8             | 52 |      |
| Veränderung gegenüber Vorjahreszeitraum in % |         |                                  |                                        |         |            |                   |    |      |
| - 6,7                                        | - 12,3  | - 8,9                            | - 13,3                                 | - 5,1   | - 5,6      | - 4,6             | 53 |      |
| 3,4                                          | - 5,5   | - 5,3                            | - 5,6                                  | 6,0     | 9,1        | 2,3               | 54 |      |
| 48,6                                         | 22,9    | 25,8                             | 22,0                                   | 58,6    | 82,7       | 38,3              | 55 |      |
| 1,4                                          | - 4,2   | - 8,2                            | - 2,8                                  | 3,7     | 5,5        | 2,1               | 56 |      |
| - 32,7                                       | - 27,0  | - 30,3                           | - 25,9                                 | - 34,8  | - 36,2     | - 33,4            | 57 |      |
| - 7,9                                        | - 15,0  | - 3,3                            | - 18,6                                 | - 5,7   | - 8,7      | - 2,3             | 58 |      |
| - 9,4                                        | - 15,1  | - 7,4                            | - 17,4                                 | - 7,8   | - 7,2      | - 8,5             | 59 |      |
| - 15,0                                       | - 22,4  | - 15,4                           | - 24,5                                 | - 13,1  | - 13,3     | - 12,8            | 60 |      |
| 3,0                                          | - 7,5   | - 0,4                            | - 9,8                                  | 5,9     | 6,4        | 5,4               | 61 |      |
| - 2,5                                        | - 11,9  | - 15,6                           | - 10,6                                 | 0,1     | - 2,0      | 2,9               | 62 |      |
| - 5,6                                        | - 9,4   | - 5,9                            | - 10,5                                 | - 4,6   | - 4,1      | - 5,3             | 63 |      |
| - 9,5                                        | - 13,9  | - 9,9                            | - 15,1                                 | - 8,3   | - 8,7      | - 7,7             | 64 |      |
| 6,0                                          | 0,6     | 2,2                              | 0,0                                    | 7,5     | 5,8        | 9,7               | 65 |      |
| - 6,5                                        | - 8,7   | - 7,8                            | - 8,9                                  | - 5,9   | - 6,3      | - 5,3             | 66 |      |

Bauberichterstattung

1 Bauhauptgewerbe

1.3.2 Geleistete Arbeitsstunden nach Art der Bauten und Auftraggebern

- Alle Betriebe -

1 000 Stunden

DEUTSCHLAND NACH LÄNDERN

| Lfd.                   | Zeitraum      | Geleistete Arbeitsstunden |          |         | Gewerblicher Bau |         |         | Wohnungs-<br>bau |
|------------------------|---------------|---------------------------|----------|---------|------------------|---------|---------|------------------|
|                        |               | insgesamt                 | davon im |         | zusammen         | Hochbau | Tiefbau |                  |
|                        |               |                           | Hochbau  | Tiefbau |                  |         |         |                  |
| Deutschland            |               |                           |          |         |                  |         |         |                  |
| 01                     | 2011 November | 86 874                    | 55 050   | 31 824  | 27 054           | 14 731  | 12 323  | 35 132           |
| 02                     | 2012 Oktober  | 87 305                    | 55 869   | 31 436  | 26 764           | 14 789  | 11 975  | 36 218           |
| 03                     | November      | 84 214                    | 54 090   | 30 124  | 26 034           | 14 267  | 11 767  | 35 085           |
| Baden-Württemberg      |               |                           |          |         |                  |         |         |                  |
| 04                     | 2011 November | 10 014                    | 6 614    | 3 400   | 2 743            | 1 634   | 1 109   | 4 498            |
| 05                     | 2012 Oktober  | 10 427                    | 6 896    | 3 531   | 2 775            | 1 652   | 1 123   | 4 724            |
| 06                     | November      | 9 763                     | 6 480    | 3 283   | 2 693            | 1 536   | 1 157   | 4 477            |
| Bayern                 |               |                           |          |         |                  |         |         |                  |
| 07                     | 2011 November | 15 246                    | 10 345   | 4 901   | 4 246            | 2 568   | 1 678   | 6 759            |
| 08                     | 2012 Oktober  | 15 939                    | 10 773   | 5 166   | 4 305            | 2 581   | 1 724   | 7 137            |
| 09                     | November      | 14 636                    | 10 001   | 4 635   | 3 979            | 2 366   | 1 613   | 6 692            |
| Berlin                 |               |                           |          |         |                  |         |         |                  |
| 10                     | 2011 November | 2 088                     | 1 293    | 795     | 733              | 282     | 451     | 865              |
| 11                     | 2012 Oktober  | 2 030                     | 1 260    | 770     | 645              | 252     | 393     | 866              |
| 12                     | November      | 2 024                     | 1 224    | 800     | 648              | 229     | 419     | 841              |
| Brandenburg            |               |                           |          |         |                  |         |         |                  |
| 13                     | 2011 November | 4 293                     | 2 551    | 1 742   | 1 473            | 664     | 809     | 1 604            |
| 14                     | 2012 Oktober  | 4 086                     | 2 500    | 1 586   | 1 346            | 653     | 693     | 1 588            |
| 15                     | November      | 4 116                     | 2 529    | 1 587   | 1 365            | 686     | 679     | 1 592            |
| Bremen                 |               |                           |          |         |                  |         |         |                  |
| 16                     | 2011 November | 400                       | 185      | 215     | 161              | 45      | 116     | 117              |
| 17                     | 2012 Oktober  | 387                       | 189      | 198     | 165              | 63      | 102     | 113              |
| 18                     | November      | 402                       | 200      | 202     | 156              | 58      | 98      | 128              |
| Hamburg                |               |                           |          |         |                  |         |         |                  |
| 19                     | 2011 November | 930                       | 535      | 395     | 257              | 153     | 104     | 301              |
| 20                     | 2012 Oktober  | 866                       | 503      | 363     | 289              | 193     | 96      | 277              |
| 21                     | November      | 877                       | 507      | 370     | 289              | 186     | 103     | 287              |
| Hessen                 |               |                           |          |         |                  |         |         |                  |
| 22                     | 2011 November | 5 719                     | 3 750    | 1 969   | 1 680            | 986     | 694     | 2 503            |
| 23                     | 2012 Oktober  | 5 445                     | 3 508    | 1 937   | 1 714            | 985     | 729     | 2 302            |
| 24                     | November      | 5 298                     | 3 370    | 1 928   | 1 741            | 988     | 753     | 2 139            |
| Mecklenburg-Vorpommern |               |                           |          |         |                  |         |         |                  |
| 25                     | 2011 November | 2 159                     | 1 318    | 841     | 655              | 296     | 359     | 824              |
| 26                     | 2012 Oktober  | 2 054                     | 1 271    | 783     | 585              | 282     | 303     | 839              |
| 27                     | November      | 2 022                     | 1 246    | 776     | 588              | 285     | 303     | 778              |

Statistisches Bundesamt, Ausgewählte Zahlen Bau, 11/2012

Bauberichterstattung

1 Bauhauptgewerbe

1.3.2 Geleistete Arbeitsstunden nach Art der Bauten und Auftraggebern

- Alle Betriebe -

1 000 Stunden

DEUTSCHLAND NACH LÄNDERN

| Öffentlicher und Straßenbau |         |                                  |                                        |         |            |                   | Lfd. |
|-----------------------------|---------|----------------------------------|----------------------------------------|---------|------------|-------------------|------|
| zusammen                    | Hochbau | davon für                        |                                        | Tiefbau | davon      |                   |      |
|                             |         | Organisationen ohne Erwerbszweck | Körperschaften des öffentlichen Rechts |         | Straßenbau | sonstiger Tiefbau |      |
| Deutschland                 |         |                                  |                                        |         |            |                   |      |
| 24 688                      | 5 187   | 1 251                            | 3 936                                  | 19 501  | 11 014     | 8 487             | 01   |
| 24 323                      | 4 862   | 1 210                            | 3 652                                  | 19 461  | 10 927     | 8 534             | 02   |
| 23 095                      | 4 738   | 1 153                            | 3 585                                  | 18 357  | 10 316     | 8 041             | 03   |
| Baden-Württemberg           |         |                                  |                                        |         |            |                   |      |
| 2 773                       | 482     | 134                              | 348                                    | 2 291   | 1 428      | 863               | 04   |
| 2 928                       | 520     | 130                              | 390                                    | 2 408   | 1 480      | 928               | 05   |
| 2 593                       | 467     | 119                              | 348                                    | 2 126   | 1 314      | 812               | 06   |
| Bayern                      |         |                                  |                                        |         |            |                   |      |
| 4 241                       | 1 018   | 243                              | 775                                    | 3 223   | 1 726      | 1 497             | 07   |
| 4 497                       | 1 055   | 270                              | 785                                    | 3 442   | 1 822      | 1 620             | 08   |
| 3 965                       | 943     | 244                              | 699                                    | 3 022   | 1 583      | 1 439             | 09   |
| Berlin                      |         |                                  |                                        |         |            |                   |      |
| 490                         | 146     | 21                               | 125                                    | 344     | 204        | 140               | 10   |
| 519                         | 142     | 26                               | 116                                    | 377     | 230        | 147               | 11   |
| 535                         | 154     | 42                               | 112                                    | 381     | 231        | 150               | 12   |
| Brandenburg                 |         |                                  |                                        |         |            |                   |      |
| 1 216                       | 283     | 74                               | 209                                    | 933     | 578        | 355               | 13   |
| 1 152                       | 259     | 67                               | 192                                    | 893     | 535        | 358               | 14   |
| 1 159                       | 251     | 62                               | 189                                    | 908     | 545        | 363               | 15   |
| Bremen                      |         |                                  |                                        |         |            |                   |      |
| 122                         | 23      | 5                                | 18                                     | 99      | 80         | 19                | 16   |
| 109                         | 13      | 5                                | 8                                      | 96      | 79         | 17                | 17   |
| 118                         | 14      | 8                                | 6                                      | 104     | 80         | 24                | 18   |
| Hamburg                     |         |                                  |                                        |         |            |                   |      |
| 372                         | 81      | 18                               | 63                                     | 291     | 128        | 163               | 19   |
| 300                         | 33      | 6                                | 27                                     | 267     | 148        | 119               | 20   |
| 301                         | 34      | 6                                | 28                                     | 267     | 147        | 120               | 21   |
| Hessen                      |         |                                  |                                        |         |            |                   |      |
| 1 536                       | 261     | 65                               | 196                                    | 1 275   | 722        | 553               | 22   |
| 1 429                       | 221     | 46                               | 175                                    | 1 208   | 672        | 536               | 23   |
| 1 418                       | 243     | 50                               | 193                                    | 1 175   | 652        | 523               | 24   |
| Mecklenburg-Vorpommern      |         |                                  |                                        |         |            |                   |      |
| 680                         | 198     | 70                               | 128                                    | 482     | 304        | 178               | 25   |
| 630                         | 150     | 45                               | 105                                    | 480     | 269        | 211               | 26   |
| 656                         | 183     | 59                               | 124                                    | 473     | 270        | 203               | 27   |

Bauberichterstattung

1 Bauhauptgewerbe

1.3.2 Geleistete Arbeitsstunden nach Art der Bauten und Auftraggebern

- Alle Betriebe -

1 000 Stunden

DEUTSCHLAND NACH LÄNDERN

| Lfd.                | Zeitraum      | Geleistete Arbeitsstunden |          |         | Gewerblicher Bau |         |         | Wohnungs-<br>bau |
|---------------------|---------------|---------------------------|----------|---------|------------------|---------|---------|------------------|
|                     |               | insgesamt                 | davon im |         | zusammen         | Hochbau | Tiefbau |                  |
|                     |               |                           | Hochbau  | Tiefbau |                  |         |         |                  |
| Niedersachsen       |               |                           |          |         |                  |         |         |                  |
| 01                  | 2011 November | 9 282                     | 5 791    | 3 491   | 3 060            | 1 541   | 1 519   | 3 757            |
| 02                  | 2012 Oktober  | 9 278                     | 5 737    | 3 541   | 3 051            | 1 548   | 1 503   | 3 801            |
| 03                  | November      | 9 158                     | 5 691    | 3 467   | 3 045            | 1 572   | 1 473   | 3 712            |
| Nordrhein-Westfalen |               |                           |          |         |                  |         |         |                  |
| 04                  | 2011 November | 14 421                    | 9 605    | 4 816   | 4 920            | 2 787   | 2 133   | 6 244            |
| 05                  | 2012 Oktober  | 14 814                    | 10 034   | 4 780   | 5 019            | 2 874   | 2 145   | 6 664            |
| 06                  | November      | 14 567                    | 9 962    | 4 605   | 4 859            | 2 794   | 2 065   | 6 659            |
| Rheinland-Pfalz     |               |                           |          |         |                  |         |         |                  |
| 07                  | 2011 November | 4 402                     | 2 622    | 1 780   | 1 030            | 620     | 410     | 1 704            |
| 08                  | 2012 Oktober  | 4 523                     | 2 771    | 1 752   | 1 004            | 618     | 386     | 1 886            |
| 09                  | November      | 4 358                     | 2 713    | 1 645   | 983              | 591     | 392     | 1 860            |
| Saarland            |               |                           |          |         |                  |         |         |                  |
| 10                  | 2011 November | 1 024                     | 586      | 438     | 286              | 191     | 95      | 340              |
| 11                  | 2012 Oktober  | 1 132                     | 727      | 405     | 258              | 180     | 78      | 465              |
| 12                  | November      | 1 038                     | 656      | 382     | 250              | 165     | 85      | 427              |
| Sachsen             |               |                           |          |         |                  |         |         |                  |
| 13                  | 2011 November | 6 848                     | 4 015    | 2 833   | 2 462            | 1 265   | 1 197   | 2 181            |
| 14                  | 2012 Oktober  | 6 649                     | 3 922    | 2 727   | 2 388            | 1 206   | 1 182   | 2 172            |
| 15                  | November      | 6 384                     | 3 774    | 2 610   | 2 270            | 1 165   | 1 105   | 2 083            |
| Sachsen-Anhalt      |               |                           |          |         |                  |         |         |                  |
| 16                  | 2011 November | 3 889                     | 2 133    | 1 756   | 1 576            | 792     | 784     | 1 129            |
| 17                  | 2012 Oktober  | 3 721                     | 2 124    | 1 597   | 1 516            | 768     | 748     | 1 108            |
| 18                  | November      | 3 690                     | 2 099    | 1 591   | 1 458            | 731     | 727     | 1 128            |
| Schleswig-Holstein  |               |                           |          |         |                  |         |         |                  |
| 19                  | 2011 November | 2 657                     | 1 860    | 797     | 595              | 357     | 238     | 1 387            |
| 20                  | 2012 Oktober  | 2 525                     | 1 733    | 792     | 619              | 345     | 274     | 1 266            |
| 21                  | November      | 2 511                     | 1 742    | 769     | 622              | 331     | 291     | 1 294            |
| Thüringen           |               |                           |          |         |                  |         |         |                  |
| 22                  | 2011 November | 3 502                     | 1 847    | 1 655   | 1 177            | 550     | 627     | 919              |
| 23                  | 2012 Oktober  | 3 429                     | 1 921    | 1 508   | 1 085            | 589     | 496     | 1 010            |
| 24                  | November      | 3 370                     | 1 896    | 1 474   | 1 088            | 584     | 504     | 988              |



Bauberichterstattung

1 Bauhauptgewerbe

1.3.2 Geleistete Arbeitsstunden nach Art der Bauten und Auftraggebern

- Alle Betriebe -

1 000 Stunden

DEUTSCHLAND NACH LÄNDERN

| Öffentlicher und Straßenbau |         |                                  |                                        |         |            |                   | Lfd. |
|-----------------------------|---------|----------------------------------|----------------------------------------|---------|------------|-------------------|------|
| zusammen                    | Hochbau | davon für                        |                                        | Tiefbau | davon      |                   |      |
|                             |         | Organisationen ohne Erwerbszweck | Körperschaften des öffentlichen Rechts |         | Straßenbau | sonstiger Tiefbau |      |
| Niedersachsen               |         |                                  |                                        |         |            |                   |      |
| 2 465                       | 493     | 104                              | 389                                    | 1 972   | 1 137      | 835               | 01   |
| 2 426                       | 388     | 90                               | 298                                    | 2 038   | 1 143      | 895               | 02   |
| 2 401                       | 407     | 96                               | 311                                    | 1 994   | 1 143      | 851               | 03   |
| Nordrhein-Westfalen         |         |                                  |                                        |         |            |                   |      |
| 3 257                       | 574     | 178                              | 396                                    | 2 683   | 1 447      | 1 236             | 04   |
| 3 131                       | 496     | 188                              | 308                                    | 2 635   | 1 414      | 1 221             | 05   |
| 3 049                       | 509     | 182                              | 327                                    | 2 540   | 1 376      | 1 164             | 06   |
| Rheinland-Pfalz             |         |                                  |                                        |         |            |                   |      |
| 1 668                       | 298     | 93                               | 205                                    | 1 370   | 846        | 524               | 07   |
| 1 633                       | 267     | 53                               | 214                                    | 1 366   | 802        | 564               | 08   |
| 1 515                       | 262     | 60                               | 202                                    | 1 253   | 738        | 515               | 09   |
| Saarland                    |         |                                  |                                        |         |            |                   |      |
| 398                         | 55      | 9                                | 46                                     | 343     | 155        | 188               | 10   |
| 409                         | 82      | 9                                | 73                                     | 327     | 156        | 171               | 11   |
| 361                         | 64      | 9                                | 55                                     | 297     | 138        | 159               | 12   |
| Sachsen                     |         |                                  |                                        |         |            |                   |      |
| 2 205                       | 569     | 89                               | 480                                    | 1 636   | 914        | 722               | 13   |
| 2 089                       | 544     | 97                               | 447                                    | 1 545   | 876        | 669               | 14   |
| 2 031                       | 526     | 83                               | 443                                    | 1 505   | 826        | 679               | 15   |
| Sachsen-Anhalt              |         |                                  |                                        |         |            |                   |      |
| 1 184                       | 212     | 51                               | 161                                    | 972     | 592        | 380               | 16   |
| 1 097                       | 248     | 65                               | 183                                    | 849     | 544        | 305               | 17   |
| 1 104                       | 240     | 46                               | 194                                    | 864     | 566        | 298               | 18   |
| Schleswig-Holstein          |         |                                  |                                        |         |            |                   |      |
| 675                         | 116     | 36                               | 80                                     | 559     | 252        | 307               | 19   |
| 640                         | 122     | 40                               | 82                                     | 518     | 248        | 270               | 20   |
| 595                         | 117     | 33                               | 84                                     | 478     | 226        | 252               | 21   |
| Thüringen                   |         |                                  |                                        |         |            |                   |      |
| 1 406                       | 378     | 61                               | 317                                    | 1 028   | 501        | 527               | 22   |
| 1 334                       | 322     | 73                               | 249                                    | 1 012   | 509        | 503               | 23   |
| 1 294                       | 324     | 54                               | 270                                    | 970     | 481        | 489               | 24   |

## Bauberichterstattung

## 1 Bauhauptgewerbe

## 1.3.3 Geleistete Arbeitsstunden nach Art der Bauten und Auftraggebern

- Alle Betriebe -

1 000 Stunden

## DEUTSCHLAND NACH LÄNDERN

| Lfd.              | Zeitraum             | Geleistete Arbeitsstunden |          |         | Gewerblicher Bau |         |         | Wohnungs-<br>bau |
|-------------------|----------------------|---------------------------|----------|---------|------------------|---------|---------|------------------|
|                   |                      | insgesamt                 | davon im |         | zusammen         | Hochbau | Tiefbau |                  |
|                   |                      |                           | Hochbau  | Tiefbau |                  |         |         |                  |
| Baden-Württemberg |                      |                           |          |         |                  |         |         |                  |
| 01                | 2011 Januar-Dezember | 106 696                   | 72 180   | 34 516  | 29 671           | 18 053  | 11 618  | 47 699           |
| 02                | 2011 Januar          | 5 889                     | 4 348    | 1 541   | 1 771            | 1 184   | 587     | 2 733            |
| 03                | Februar              | 7 519                     | 5 257    | 2 262   | 2 228            | 1 382   | 846     | 3 373            |
| 04                | März                 | 9 568                     | 6 442    | 3 126   | 2 635            | 1 568   | 1 067   | 4 239            |
| 05                | April                | 9 255                     | 6 315    | 2 940   | 2 434            | 1 505   | 929     | 4 239            |
| 06                | Mai                  | 10 517                    | 7 131    | 3 386   | 2 785            | 1 733   | 1 052   | 4 738            |
| 07                | Juni                 | 9 001                     | 6 105    | 2 896   | 2 457            | 1 468   | 989     | 4 103            |
| 08                | Juli                 | 10 044                    | 6 711    | 3 333   | 2 673            | 1 644   | 1 029   | 4 473            |
| 09                | August               | 8 347                     | 5 518    | 2 829   | 2 503            | 1 462   | 1 041   | 3 507            |
| 10                | September            | 10 073                    | 6 661    | 3 412   | 2 735            | 1 634   | 1 101   | 4 397            |
| 11                | Oktober              | 9 466                     | 6 283    | 3 183   | 2 564            | 1 541   | 1 023   | 4 260            |
| 12                | November             | 10 014                    | 6 614    | 3 400   | 2 743            | 1 634   | 1 109   | 4 498            |
| 13                | Dezember             | 7 003                     | 4 795    | 2 208   | 2 143            | 1 298   | 845     | 3 139            |
| Bayern            |                      |                           |          |         |                  |         |         |                  |
| 01                | 2011 Januar-Dezember | 154 642                   | 105 928  | 48 714  | 43 093           | 26 210  | 16 883  | 68 848           |
| 02                | 2011 Januar          | 5 964                     | 4 564    | 1 400   | 2 039            | 1 341   | 698     | 2 756            |
| 03                | Februar              | 7 900                     | 5 860    | 2 040   | 2 607            | 1 644   | 963     | 3 621            |
| 04                | März                 | 12 926                    | 9 041    | 3 885   | 3 758            | 2 229   | 1 529   | 5 855            |
| 05                | April                | 14 061                    | 9 283    | 4 778   | 3 693            | 2 150   | 1 543   | 6 198            |
| 06                | Mai                  | 16 244                    | 10 910   | 5 334   | 4 232            | 2 543   | 1 689   | 7 266            |
| 07                | Juni                 | 13 494                    | 9 194    | 4 300   | 3 538            | 2 152   | 1 386   | 6 134            |
| 08                | Juli                 | 15 098                    | 10 191   | 4 907   | 4 036            | 2 493   | 1 543   | 6 663            |
| 09                | August               | 13 865                    | 9 345    | 4 520   | 3 889            | 2 395   | 1 494   | 5 913            |
| 10                | September            | 15 533                    | 10 565   | 4 968   | 4 198            | 2 573   | 1 625   | 6 871            |
| 11                | Oktober              | 14 439                    | 9 793    | 4 646   | 3 942            | 2 367   | 1 575   | 6 408            |
| 12                | November             | 15 246                    | 10 345   | 4 901   | 4 246            | 2 568   | 1 678   | 6 759            |
| 13                | Dezember             | 9 872                     | 6 837    | 3 035   | 2 915            | 1 755   | 1 160   | 4 404            |
| Berlin            |                      |                           |          |         |                  |         |         |                  |
| 27                | 2011 Januar-Dezember | 22 131                    | 13 901   | 8 230   | 7 469            | 2 902   | 4 567   | 9 458            |
| 28                | 2011 Januar          | 1 404                     | 1 007    | 397     | 460              | 242     | 218     | 630              |
| 29                | Februar              | 1 491                     | 969      | 522     | 496              | 177     | 319     | 678              |
| 30                | März                 | 1 790                     | 1 091    | 699     | 671              | 260     | 411     | 689              |
| 31                | April                | 1 823                     | 1 080    | 743     | 670              | 255     | 415     | 696              |
| 32                | Mai                  | 1 991                     | 1 219    | 772     | 677              | 251     | 426     | 812              |
| 33                | Juni                 | 1 834                     | 1 146    | 688     | 594              | 218     | 376     | 809              |
| 34                | Juli                 | 1 909                     | 1 219    | 690     | 604              | 253     | 351     | 843              |
| 35                | August               | 2 037                     | 1 273    | 764     | 640              | 256     | 384     | 898              |
| 36                | September            | 2 069                     | 1 280    | 789     | 693              | 253     | 440     | 895              |
| 37                | Oktober              | 1 997                     | 1 259    | 738     | 667              | 242     | 425     | 897              |
| 38                | November             | 2 088                     | 1 293    | 795     | 733              | 282     | 451     | 865              |
| 39                | Dezember             | 1 698                     | 1 065    | 633     | 564              | 213     | 351     | 746              |
| Brandenburg       |                      |                           |          |         |                  |         |         |                  |
| 40                | 2011 Januar-Dezember | 43 591                    | 26 470   | 17 121  | 14 787           | 6 863   | 7 924   | 16 667           |
| 41                | 2011 Januar          | 2 080                     | 1 395    | 685     | 770              | 407     | 363     | 831              |
| 42                | Februar              | 2 220                     | 1 437    | 783     | 821              | 440     | 381     | 853              |
| 43                | März                 | 3 559                     | 2 225    | 1 334   | 1 230            | 612     | 618     | 1 387            |
| 44                | April                | 3 706                     | 2 241    | 1 465   | 1 198            | 557     | 641     | 1 453            |
| 45                | Mai                  | 4 335                     | 2 620    | 1 715   | 1 377            | 635     | 742     | 1 691            |
| 46                | Juni                 | 3 884                     | 2 346    | 1 538   | 1 298            | 564     | 734     | 1 532            |
| 47                | Juli                 | 3 925                     | 2 317    | 1 608   | 1 367            | 628     | 739     | 1 411            |
| 48                | August               | 4 338                     | 2 585    | 1 753   | 1 450            | 638     | 812     | 1 635            |
| 49                | September            | 4 293                     | 2 547    | 1 746   | 1 453            | 645     | 808     | 1 607            |
| 50                | Oktober              | 3 979                     | 2 363    | 1 616   | 1 373            | 611     | 762     | 1 477            |
| 51                | November             | 4 293                     | 2 551    | 1 742   | 1 473            | 664     | 809     | 1 604            |
| 52                | Dezember             | 2 979                     | 1 843    | 1 136   | 977              | 462     | 515     | 1 186            |

Statistisches Bundesamt, Ausgewählte Zahlen Bau, 11/2012

Bauberichterstattung

1 Bauhauptgewerbe

1.3.3 Geleistete Arbeitsstunden nach Art der Bauten und Auftraggebern

- Alle Betriebe -

1 000 Stunden

DEUTSCHLAND NACH LÄNDERN

| DEUTSCHLAND - NACH LÄNDERN  |         |                                        |                                              |         |            |                      |      |
|-----------------------------|---------|----------------------------------------|----------------------------------------------|---------|------------|----------------------|------|
| Öffentlicher und Straßenbau |         |                                        |                                              |         |            |                      | Lfd. |
| zusammen                    | Hochbau | davon für                              |                                              | Tiefbau | davon      |                      |      |
|                             |         | Organisationen<br>ohne<br>Erwerbszweck | Körperschaften<br>des öffentlichen<br>Rechts |         | Straßenbau | sonstiger<br>Tiefbau |      |
| Baden-Württemberg           |         |                                        |                                              |         |            |                      |      |
| 29 326                      | 6 428   | 1 668                                  | 4 760                                        | 22 898  | 13 562     | 9 336                | 01   |
| 1 385                       | 431     | 127                                    | 304                                          | 954     | 506        | 448                  | 02   |
| 1 918                       | 502     | 129                                    | 373                                          | 1 416   | 780        | 636                  | 03   |
| 2 694                       | 635     | 175                                    | 460                                          | 2 059   | 1 162      | 897                  | 04   |
| 2 582                       | 571     | 120                                    | 451                                          | 2 011   | 1 191      | 820                  | 05   |
| 2 994                       | 660     | 151                                    | 509                                          | 2 334   | 1 400      | 934                  | 06   |
| 2 441                       | 534     | 122                                    | 412                                          | 1 907   | 1 114      | 793                  | 07   |
| 2 898                       | 594     | 149                                    | 445                                          | 2 304   | 1 367      | 937                  | 08   |
| 2 337                       | 549     | 137                                    | 412                                          | 1 788   | 1 068      | 720                  | 09   |
| 2 941                       | 630     | 179                                    | 451                                          | 2 311   | 1 401      | 910                  | 10   |
| 2 642                       | 482     | 146                                    | 336                                          | 2 160   | 1 326      | 834                  | 11   |
| 2 773                       | 482     | 134                                    | 348                                          | 2 291   | 1 428      | 863                  | 12   |
| 1 721                       | 358     | 99                                     | 259                                          | 1 363   | 819        | 544                  | 13   |
| Bayern                      |         |                                        |                                              |         |            |                      |      |
| 42 701                      | 10 870  | 2 672                                  | 8 198                                        | 31 831  | 15 990     | 15 841               | 14   |
| 1 169                       | 467     | 99                                     | 368                                          | 702     | 263        | 439                  | 15   |
| 1 672                       | 595     | 118                                    | 477                                          | 1 077   | 461        | 616                  | 16   |
| 3 313                       | 957     | 202                                    | 755                                          | 2 356   | 1 114      | 1 242                | 17   |
| 4 170                       | 935     | 242                                    | 693                                          | 3 235   | 1 478      | 1 757                | 18   |
| 4 746                       | 1 101   | 282                                    | 819                                          | 3 645   | 1 800      | 1 845                | 19   |
| 3 822                       | 908     | 240                                    | 668                                          | 2 914   | 1 454      | 1 460                | 20   |
| 4 399                       | 1 035   | 274                                    | 761                                          | 3 364   | 1 828      | 1 536                | 21   |
| 4 063                       | 1 037   | 253                                    | 784                                          | 3 026   | 1 581      | 1 445                | 22   |
| 4 464                       | 1 121   | 277                                    | 844                                          | 3 343   | 1 787      | 1 556                | 23   |
| 4 089                       | 1 018   | 248                                    | 770                                          | 3 071   | 1 648      | 1 423                | 24   |
| 4 241                       | 1 018   | 243                                    | 775                                          | 3 223   | 1 726      | 1 497                | 25   |
| 2 553                       | 678     | 194                                    | 484                                          | 1 875   | 850        | 1 025                | 26   |
| Berlin                      |         |                                        |                                              |         |            |                      |      |
| 5 204                       | 1 541   | 233                                    | 1 308                                        | 3 663   | 1 983      | 1 680                | 27   |
| 314                         | 135     | 34                                     | 101                                          | 179     | 74         | 105                  | 28   |
| 317                         | 114     | 21                                     | 93                                           | 203     | 86         | 117                  | 29   |
| 430                         | 142     | 23                                     | 119                                          | 288     | 134        | 154                  | 30   |
| 457                         | 129     | 20                                     | 109                                          | 328     | 177        | 151                  | 31   |
| 502                         | 156     | 18                                     | 138                                          | 346     | 197        | 149                  | 32   |
| 431                         | 119     | 24                                     | 95                                           | 312     | 177        | 135                  | 33   |
| 462                         | 123     | 12                                     | 111                                          | 339     | 186        | 153                  | 34   |
| 499                         | 119     | 12                                     | 107                                          | 380     | 215        | 165                  | 35   |
| 481                         | 132     | 15                                     | 117                                          | 349     | 190        | 159                  | 36   |
| 433                         | 120     | 15                                     | 105                                          | 313     | 189        | 124                  | 37   |
| 490                         | 146     | 21                                     | 125                                          | 344     | 204        | 140                  | 38   |
| 388                         | 106     | 18                                     | 88                                           | 282     | 154        | 128                  | 39   |
| Brandenburg                 |         |                                        |                                              |         |            |                      |      |
| 12 137                      | 2 940   | 694                                    | 2 246                                        | 9 197   | 5 676      | 3 521                | 40   |
| 479                         | 157     | 41                                     | 116                                          | 322     | 164        | 158                  | 41   |
| 546                         | 144     | 30                                     | 114                                          | 402     | 222        | 180                  | 42   |
| 942                         | 226     | 51                                     | 175                                          | 716     | 433        | 283                  | 43   |
| 1 055                       | 231     | 61                                     | 170                                          | 824     | 521        | 303                  | 44   |
| 1 267                       | 294     | 66                                     | 228                                          | 973     | 626        | 347                  | 45   |
| 1 054                       | 250     | 66                                     | 184                                          | 804     | 506        | 298                  | 46   |
| 1 147                       | 278     | 64                                     | 214                                          | 869     | 558        | 311                  | 47   |
| 1 253                       | 312     | 73                                     | 239                                          | 941     | 596        | 345                  | 48   |
| 1 233                       | 295     | 76                                     | 219                                          | 938     | 586        | 352                  | 49   |
| 1 129                       | 275     | 56                                     | 219                                          | 854     | 531        | 323                  | 50   |
| 1 216                       | 283     | 74                                     | 209                                          | 933     | 578        | 355                  | 51   |
| 816                         | 195     | 36                                     | 159                                          | 621     | 355        | 266                  | 52   |

Statistisches Bundesamt, Ausgewählte Zahlen Bau, 11/2012

## Bauberichterstattung

## 1 Bauhauptgewerbe

## 1.3.3 Geleistete Arbeitsstunden nach Art der Bauten und Auftraggebern

- Alle Betriebe -

1 000 Stunden

## DEUTSCHLAND NACH LÄNDERN

| Lfd.                   | Zeitraum             | Geleistete Arbeitsstunden |          |         | Gewerblicher Bau |         |         | Wohnungs-<br>bau |
|------------------------|----------------------|---------------------------|----------|---------|------------------|---------|---------|------------------|
|                        |                      | insgesamt                 | davon im |         | zusammen         | Hochbau | Tiefbau |                  |
|                        |                      |                           | Hochbau  | Tiefbau |                  |         |         |                  |
| Bremen                 |                      |                           |          |         |                  |         |         |                  |
| 01                     | 2011 Januar-Dezember | 4 211                     | 2 069    | 2 142   | 1 680            | 520     | 1 160   | 1 312            |
| 02                     | 2011 Januar          | 221                       | 111      | 110     | 98               | 33      | 65      | 65               |
| 03                     | Februar              | 235                       | 109      | 126     | 101              | 31      | 70      | 62               |
| 04                     | März                 | 376                       | 183      | 193     | 157              | 51      | 106     | 109              |
| 05                     | April                | 364                       | 176      | 188     | 139              | 39      | 100     | 116              |
| 06                     | Mai                  | 412                       | 196      | 216     | 162              | 43      | 119     | 130              |
| 07                     | Juni                 | 346                       | 158      | 188     | 152              | 48      | 104     | 98               |
| 08                     | Juli                 | 390                       | 204      | 186     | 137              | 51      | 86      | 130              |
| 09                     | August               | 397                       | 211      | 186     | 141              | 43      | 98      | 147              |
| 10                     | September            | 414                       | 205      | 209     | 164              | 48      | 116     | 133              |
| 11                     | Oktober              | 371                       | 178      | 193     | 153              | 48      | 105     | 112              |
| 12                     | November             | 400                       | 185      | 215     | 161              | 45      | 116     | 117              |
| 13                     | Dezember             | 285                       | 153      | 132     | 115              | 40      | 75      | 93               |
| Hamburg                |                      |                           |          |         |                  |         |         |                  |
| 01                     | 2011 Januar-Dezember | 9 713                     | 5 678    | 4 035   | 3 005            | 1 873   | 1 132   | 3 036            |
| 02                     | 2011 Januar          | 618                       | 378      | 240     | 227              | 146     | 81      | 197              |
| 03                     | Februar              | 587                       | 365      | 222     | 207              | 141     | 66      | 191              |
| 04                     | März                 | 844                       | 502      | 342     | 289              | 183     | 106     | 251              |
| 05                     | April                | 800                       | 473      | 327     | 276              | 174     | 102     | 237              |
| 06                     | Mai                  | 918                       | 531      | 387     | 297              | 200     | 97      | 269              |
| 07                     | Juni                 | 855                       | 484      | 371     | 243              | 146     | 97      | 280              |
| 08                     | Juli                 | 866                       | 477      | 389     | 255              | 163     | 92      | 251              |
| 09                     | August               | 898                       | 517      | 381     | 248              | 146     | 102     | 287              |
| 10                     | September            | 901                       | 522      | 379     | 261              | 158     | 103     | 294              |
| 11                     | Oktober              | 833                       | 484      | 349     | 252              | 146     | 106     | 269              |
| 12                     | November             | 930                       | 535      | 395     | 257              | 153     | 104     | 301              |
| 13                     | Dezember             | 663                       | 410      | 253     | 193              | 117     | 76      | 209              |
| Hessen                 |                      |                           |          |         |                  |         |         |                  |
| 27                     | 2011 Januar-Dezember | 59 042                    | 38 818   | 20 224  | 17 660           | 10 216  | 7 444   | 25 638           |
| 28                     | 2011 Januar          | 2 976                     | 2 089    | 887     | 911              | 520     | 391     | 1 384            |
| 29                     | Februar              | 3 565                     | 2 395    | 1 170   | 1 114            | 636     | 478     | 1 573            |
| 30                     | März                 | 5 237                     | 3 402    | 1 835   | 1 597            | 896     | 701     | 2 221            |
| 31                     | April                | 4 938                     | 3 164    | 1 774   | 1 464            | 828     | 636     | 2 100            |
| 32                     | Mai                  | 5 651                     | 3 598    | 2 053   | 1 623            | 899     | 724     | 2 405            |
| 33                     | Juni                 | 4 939                     | 3 252    | 1 687   | 1 483            | 858     | 625     | 2 121            |
| 34                     | Juli                 | 5 165                     | 3 366    | 1 799   | 1 578            | 953     | 625     | 2 158            |
| 35                     | August               | 5 727                     | 3 702    | 2 025   | 1 679            | 992     | 687     | 2 432            |
| 36                     | September            | 5 801                     | 3 835    | 1 966   | 1 745            | 1 029   | 716     | 2 537            |
| 37                     | Oktober              | 5 483                     | 3 637    | 1 846   | 1 598            | 936     | 662     | 2 436            |
| 38                     | November             | 5 719                     | 3 750    | 1 969   | 1 680            | 986     | 694     | 2 503            |
| 39                     | Dezember             | 3 841                     | 2 628    | 1 213   | 1 188            | 683     | 505     | 1 768            |
| Mecklenburg-Vorpommern |                      |                           |          |         |                  |         |         |                  |
| 40                     | 2011 Januar-Dezember | 21 334                    | 13 313   | 8 021   | 6 697            | 3 322   | 3 375   | 8 080            |
| 41                     | 2011 Januar          | 959                       | 681      | 278     | 307              | 188     | 119     | 385              |
| 42                     | Februar              | 971                       | 673      | 298     | 335              | 197     | 138     | 378              |
| 43                     | März                 | 1 685                     | 1 079    | 606     | 545              | 279     | 266     | 641              |
| 44                     | April                | 1 828                     | 1 100    | 728     | 587              | 286     | 301     | 667              |
| 45                     | Mai                  | 2 195                     | 1 356    | 839     | 676              | 344     | 332     | 804              |
| 46                     | Juni                 | 1 892                     | 1 150    | 742     | 617              | 299     | 318     | 700              |
| 47                     | Juli                 | 1 939                     | 1 206    | 733     | 600              | 303     | 297     | 733              |
| 48                     | August               | 2 161                     | 1 342    | 819     | 670              | 340     | 330     | 796              |
| 49                     | September            | 2 131                     | 1 286    | 845     | 685              | 331     | 354     | 763              |
| 50                     | Oktober              | 1 972                     | 1 199    | 773     | 585              | 255     | 330     | 782              |
| 51                     | November             | 2 159                     | 1 318    | 841     | 655              | 296     | 359     | 824              |
| 52                     | Dezember             | 1 442                     | 923      | 519     | 435              | 204     | 231     | 607              |

Statistisches Bundesamt, Ausgewählte Zahlen Bau, 11/2012

Bauberichterstattung

1 Bauhauptgewerbe

1.3.3 Geleistete Arbeitsstunden nach Art der Bauten und Auftraggebern

- Alle Betriebe -

1 000 Stunden

DEUTSCHLAND NACH LÄNDERN

| Öffentlicher und Straßenbau |         |                                        |                                              |         |            |                      |    | Lfd. |
|-----------------------------|---------|----------------------------------------|----------------------------------------------|---------|------------|----------------------|----|------|
| zusammen                    | Hochbau | davon für                              |                                              | Tiefbau | davon      |                      |    |      |
|                             |         | Organisationen<br>ohne<br>Erwerbszweck | Körperschaften<br>des öffentlichen<br>Rechts |         | Straßenbau | sonstiger<br>Tiefbau |    |      |
| Bremen                      |         |                                        |                                              |         |            |                      |    |      |
| 1 219                       | 237     | 52                                     | 185                                          | 982     | 738        | 244                  | 01 |      |
| 58                          | 13      | 4                                      | 9                                            | 45      | 29         | 16                   | 02 |      |
| 72                          | 16      | 5                                      | 11                                           | 56      | 39         | 17                   | 03 |      |
| 110                         | 23      | 5                                      | 18                                           | 87      | 66         | 21                   | 04 |      |
| 109                         | 21      | 5                                      | 16                                           | 88      | 68         | 20                   | 05 |      |
| 120                         | 23      | 5                                      | 18                                           | 97      | 76         | 21                   | 06 |      |
| 96                          | 12      | 3                                      | 9                                            | 84      | 63         | 21                   | 07 |      |
| 123                         | 23      | 5                                      | 18                                           | 100     | 64         | 36                   | 08 |      |
| 109                         | 21      | 3                                      | 18                                           | 88      | 70         | 18                   | 09 |      |
| 117                         | 24      | 6                                      | 18                                           | 93      | 69         | 24                   | 10 |      |
| 106                         | 18      | 3                                      | 15                                           | 88      | 70         | 18                   | 11 |      |
| 122                         | 23      | 5                                      | 18                                           | 99      | 80         | 19                   | 12 |      |
| 77                          | 20      | 3                                      | 17                                           | 57      | 44         | 13                   | 13 |      |
| Hamburg                     |         |                                        |                                              |         |            |                      |    |      |
| 3 672                       | 769     | 242                                    | 527                                          | 2 903   | 1 327      | 1 576                | 14 |      |
| 194                         | 35      | 11                                     | 24                                           | 159     | 56         | 103                  | 15 |      |
| 189                         | 33      | 12                                     | 21                                           | 156     | 50         | 106                  | 16 |      |
| 304                         | 68      | 36                                     | 32                                           | 236     | 108        | 128                  | 17 |      |
| 287                         | 62      | 39                                     | 23                                           | 225     | 111        | 114                  | 18 |      |
| 352                         | 62      | 33                                     | 29                                           | 290     | 145        | 145                  | 19 |      |
| 332                         | 58      | 3                                      | 55                                           | 274     | 114        | 160                  | 20 |      |
| 360                         | 63      | 6                                      | 57                                           | 297     | 162        | 135                  | 21 |      |
| 363                         | 84      | 33                                     | 51                                           | 279     | 127        | 152                  | 22 |      |
| 346                         | 70      | 15                                     | 55                                           | 276     | 127        | 149                  | 23 |      |
| 312                         | 69      | 12                                     | 57                                           | 243     | 126        | 117                  | 24 |      |
| 372                         | 81      | 18                                     | 63                                           | 291     | 128        | 163                  | 25 |      |
| 261                         | 84      | 24                                     | 60                                           | 177     | 73         | 104                  | 26 |      |
| Hessen                      |         |                                        |                                              |         |            |                      |    |      |
| 15 744                      | 2 964   | 663                                    | 2 301                                        | 12 780  | 7 032      | 5 748                | 27 |      |
| 681                         | 185     | 47                                     | 138                                          | 496     | 259        | 237                  | 28 |      |
| 878                         | 186     | 40                                     | 146                                          | 692     | 363        | 329                  | 29 |      |
| 1 419                       | 285     | 47                                     | 238                                          | 1 134   | 612        | 522                  | 30 |      |
| 1 374                       | 236     | 35                                     | 201                                          | 1 138   | 615        | 523                  | 31 |      |
| 1 623                       | 294     | 63                                     | 231                                          | 1 329   | 728        | 601                  | 32 |      |
| 1 335                       | 273     | 65                                     | 208                                          | 1 062   | 599        | 463                  | 33 |      |
| 1 429                       | 255     | 59                                     | 196                                          | 1 174   | 684        | 490                  | 34 |      |
| 1 616                       | 278     | 65                                     | 213                                          | 1 338   | 716        | 622                  | 35 |      |
| 1 519                       | 269     | 57                                     | 212                                          | 1 250   | 688        | 562                  | 36 |      |
| 1 449                       | 265     | 65                                     | 200                                          | 1 184   | 664        | 520                  | 37 |      |
| 1 536                       | 261     | 65                                     | 196                                          | 1 275   | 722        | 553                  | 38 |      |
| 885                         | 177     | 55                                     | 122                                          | 708     | 382        | 326                  | 39 |      |
| Mecklenburg-Vorpommern      |         |                                        |                                              |         |            |                      |    |      |
| 6 557                       | 1 911   | 512                                    | 1 399                                        | 4 646   | 2 694      | 1 952                | 40 |      |
| 267                         | 108     | 18                                     | 90                                           | 159     | 69         | 90                   | 41 |      |
| 258                         | 98      | 20                                     | 78                                           | 160     | 76         | 84                   | 42 |      |
| 499                         | 159     | 40                                     | 119                                          | 340     | 198        | 142                  | 43 |      |
| 574                         | 147     | 40                                     | 107                                          | 427     | 241        | 186                  | 44 |      |
| 715                         | 208     | 51                                     | 157                                          | 507     | 290        | 217                  | 45 |      |
| 575                         | 151     | 40                                     | 111                                          | 424     | 247        | 177                  | 46 |      |
| 606                         | 170     | 48                                     | 122                                          | 436     | 259        | 177                  | 47 |      |
| 695                         | 206     | 63                                     | 143                                          | 489     | 279        | 210                  | 48 |      |
| 683                         | 192     | 42                                     | 150                                          | 491     | 305        | 186                  | 49 |      |
| 605                         | 162     | 52                                     | 110                                          | 443     | 258        | 185                  | 50 |      |
| 680                         | 198     | 70                                     | 128                                          | 482     | 304        | 178                  | 51 |      |
| 400                         | 112     | 28                                     | 84                                           | 288     | 168        | 120                  | 52 |      |

Statistisches Bundesamt, Ausgewählte Zahlen Bau, 11/2012

## Bauberichterstattung

## 1 Bauhauptgewerbe

## 1.3.3 Geleistete Arbeitsstunden nach Art der Bauten und Auftraggebern

- Alle Betriebe -

1 000 Stunden

## DEUTSCHLAND NACH LÄNDERN

| Lfd. | Zeitraum | Geleistete Arbeitsstunden |          |         | Gewerblicher Bau |         |         | Wohnungs-<br>bau |
|------|----------|---------------------------|----------|---------|------------------|---------|---------|------------------|
|      |          | insgesamt                 | davon im |         | zusammen         | Hochbau | Tiefbau |                  |
|      |          |                           | Hochbau  | Tiefbau |                  |         |         |                  |

## Niedersachsen

|    |                      |        |        |        |        |        |        |        |
|----|----------------------|--------|--------|--------|--------|--------|--------|--------|
| 01 | 2011 Januar-Dezember | 98 144 | 62 027 | 36 117 | 33 423 | 17 143 | 16 280 | 39 977 |
| 02 | 2011 Januar          | 5 182  | 3 424  | 1 758  | 1 950  | 1 097  | 853    | 2 000  |
| 03 | Februar              | 5 746  | 3 698  | 2 048  | 2 109  | 1 109  | 1 000  | 2 237  |
| 04 | März                 | 8 782  | 5 557  | 3 225  | 3 069  | 1 560  | 1 509  | 3 528  |
| 05 | April                | 8 341  | 5 252  | 3 089  | 2 779  | 1 373  | 1 406  | 3 478  |
| 06 | Mai                  | 9 621  | 6 041  | 3 580  | 3 289  | 1 660  | 1 629  | 3 928  |
| 07 | Juni                 | 8 669  | 5 484  | 3 185  | 2 877  | 1 464  | 1 413  | 3 607  |
| 08 | Juli                 | 8 706  | 5 474  | 3 232  | 2 850  | 1 453  | 1 397  | 3 590  |
| 09 | August               | 9 452  | 5 945  | 3 507  | 3 125  | 1 649  | 1 476  | 3 853  |
| 10 | September            | 9 613  | 6 070  | 3 543  | 3 226  | 1 646  | 1 580  | 4 003  |
| 11 | Oktober              | 8 535  | 5 301  | 3 234  | 2 900  | 1 464  | 1 436  | 3 425  |
| 12 | November             | 9 282  | 5 791  | 3 491  | 3 060  | 1 541  | 1 519  | 3 757  |
| 13 | Dezember             | 6 215  | 3 990  | 2 225  | 2 189  | 1 127  | 1 062  | 2 571  |

## Nordrhein-Westfalen

|    |                      |         |         |        |        |        |        |        |
|----|----------------------|---------|---------|--------|--------|--------|--------|--------|
| 01 | 2011 Januar-Dezember | 157 674 | 106 064 | 51 610 | 53 632 | 30 872 | 22 760 | 68 527 |
| 02 | 2011 Januar          | 9 357   | 6 432   | 2 925  | 3 502  | 2 070  | 1 432  | 3 902  |
| 03 | Februar              | 10 677  | 7 219   | 3 458  | 3 815  | 2 236  | 1 579  | 4 440  |
| 04 | März                 | 14 093  | 9 493   | 4 600  | 4 721  | 2 735  | 1 986  | 6 094  |
| 05 | April                | 13 266  | 8 858   | 4 408  | 4 452  | 2 545  | 1 907  | 5 760  |
| 06 | Mai                  | 15 370  | 10 384  | 4 986  | 5 094  | 2 923  | 2 171  | 6 864  |
| 07 | Juni                 | 13 191  | 8 935   | 4 256  | 4 402  | 2 487  | 1 915  | 5 907  |
| 08 | Juli                 | 14 157  | 9 410   | 4 747  | 4 671  | 2 674  | 1 997  | 6 123  |
| 09 | August               | 14 175  | 9 524   | 4 651  | 4 767  | 2 774  | 1 993  | 6 162  |
| 10 | September            | 14 698  | 9 769   | 4 929  | 4 959  | 2 879  | 2 080  | 6 295  |
| 11 | Oktober              | 13 473  | 8 980   | 4 493  | 4 581  | 2 598  | 1 983  | 5 854  |
| 12 | November             | 14 421  | 9 605   | 4 816  | 4 920  | 2 787  | 2 133  | 6 244  |
| 13 | Dezember             | 10 796  | 7 455   | 3 341  | 3 748  | 2 164  | 1 584  | 4 882  |

## Rheinland-Pfalz

|    |                      |        |        |        |        |       |       |        |
|----|----------------------|--------|--------|--------|--------|-------|-------|--------|
| 27 | 2011 Januar-Dezember | 47 190 | 28 531 | 18 659 | 11 206 | 6 695 | 4 511 | 18 775 |
| 28 | 2011 Januar          | 2 563  | 1 702  | 861    | 686    | 436   | 250   | 1 059  |
| 29 | Februar              | 3 082  | 1 935  | 1 147  | 803    | 498   | 305   | 1 227  |
| 30 | März                 | 4 051  | 2 395  | 1 656  | 965    | 547   | 418   | 1 576  |
| 31 | April                | 4 062  | 2 392  | 1 670  | 917    | 527   | 390   | 1 619  |
| 32 | Mai                  | 4 670  | 2 758  | 1 912  | 1 055  | 610   | 445   | 1 859  |
| 33 | Juni                 | 4 029  | 2 463  | 1 566  | 988    | 582   | 406   | 1 631  |
| 34 | Juli                 | 3 937  | 2 361  | 1 576  | 930    | 562   | 368   | 1 551  |
| 35 | August               | 4 605  | 2 739  | 1 866  | 1 025  | 619   | 406   | 1 822  |
| 36 | September            | 4 577  | 2 708  | 1 869  | 1 029  | 622   | 407   | 1 809  |
| 37 | Oktober              | 4 143  | 2 481  | 1 662  | 996    | 593   | 403   | 1 626  |
| 38 | November             | 4 402  | 2 622  | 1 780  | 1 030  | 620   | 410   | 1 704  |
| 39 | Dezember             | 3 069  | 1 975  | 1 094  | 782    | 479   | 303   | 1 292  |

## Saarland

|    |                      |        |       |       |       |       |       |       |
|----|----------------------|--------|-------|-------|-------|-------|-------|-------|
| 40 | 2011 Januar-Dezember | 11 150 | 6 639 | 4 511 | 3 230 | 2 167 | 1 063 | 3 819 |
| 41 | 2011 Januar          | 651    | 410   | 241   | 221   | 161   | 60    | 199   |
| 42 | Februar              | 714    | 421   | 293   | 235   | 166   | 69    | 221   |
| 43 | März                 | 969    | 562   | 407   | 299   | 191   | 108   | 321   |
| 44 | April                | 1 002  | 590   | 412   | 271   | 171   | 100   | 359   |
| 45 | Mai                  | 1 124  | 659   | 465   | 313   | 200   | 113   | 402   |
| 46 | Juni                 | 922    | 550   | 372   | 259   | 172   | 87    | 326   |
| 47 | Juli                 | 1 007  | 634   | 373   | 268   | 182   | 86    | 386   |
| 48 | August               | 1 066  | 635   | 431   | 284   | 190   | 94    | 364   |
| 49 | September            | 1 102  | 647   | 455   | 313   | 205   | 108   | 386   |
| 50 | Oktober              | 929    | 526   | 403   | 281   | 189   | 92    | 288   |
| 51 | November             | 1 024  | 586   | 438   | 286   | 191   | 95    | 340   |
| 52 | Dezember             | 640    | 419   | 221   | 200   | 149   | 51    | 227   |

Statistisches Bundesamt, Ausgewählte Zahlen Bau, 11/2012

Bauberichterstattung

1 Bauhauptgewerbe

1.3.3 Geleistete Arbeitsstunden nach Art der Bauten und Auftraggebern

- Alle Betriebe -

1 000 Stunden

DEUTSCHLAND NACH LÄNDERN

| DEUTSCHLAND - NACH LÄNDERN  |         |                                        |                                              |         |            |                      |      |
|-----------------------------|---------|----------------------------------------|----------------------------------------------|---------|------------|----------------------|------|
| Öffentlicher und Straßenbau |         |                                        |                                              |         |            |                      | Lfd. |
| zusammen                    | Hochbau | davon für                              |                                              | Tiefbau | davon      |                      |      |
|                             |         | Organisationen<br>ohne<br>Erwerbszweck | Körperschaften<br>des öffentlichen<br>Rechts |         | Straßenbau | sonstiger<br>Tiefbau |      |
| Niedersachsen               |         |                                        |                                              |         |            |                      |      |
| 24 744                      | 4 907   | 1 176                                  | 3 731                                        | 19 837  | 11 334     | 8 503                | 01   |
| 1 232                       | 327     | 77                                     | 250                                          | 905     | 473        | 432                  | 02   |
| 1 400                       | 352     | 90                                     | 262                                          | 1 048   | 544        | 504                  | 03   |
| 2 185                       | 469     | 106                                    | 363                                          | 1 716   | 946        | 770                  | 04   |
| 2 084                       | 401     | 106                                    | 295                                          | 1 683   | 951        | 732                  | 05   |
| 2 404                       | 453     | 99                                     | 354                                          | 1 951   | 1 116      | 835                  | 06   |
| 2 185                       | 413     | 106                                    | 307                                          | 1 772   | 1 017      | 755                  | 07   |
| 2 266                       | 431     | 113                                    | 318                                          | 1 835   | 1 066      | 769                  | 08   |
| 2 474                       | 443     | 115                                    | 328                                          | 2 031   | 1 206      | 825                  | 09   |
| 2 384                       | 421     | 102                                    | 319                                          | 1 963   | 1 147      | 816                  | 10   |
| 2 210                       | 412     | 99                                     | 313                                          | 1 798   | 1 060      | 738                  | 11   |
| 2 465                       | 493     | 104                                    | 389                                          | 1 972   | 1 137      | 835                  | 12   |
| 1 455                       | 292     | 59                                     | 233                                          | 1 163   | 671        | 492                  | 13   |
| Nordrhein-Westfalen         |         |                                        |                                              |         |            |                      |      |
| 35 515                      | 6 665   | 2 143                                  | 4 522                                        | 28 850  | 16 077     | 12 773               | 14   |
| 1 953                       | 460     | 143                                    | 317                                          | 1 493   | 719        | 774                  | 15   |
| 2 422                       | 543     | 184                                    | 359                                          | 1 879   | 996        | 883                  | 16   |
| 3 278                       | 664     | 194                                    | 470                                          | 2 614   | 1 513      | 1 101                | 17   |
| 3 054                       | 553     | 179                                    | 374                                          | 2 501   | 1 441      | 1 060                | 18   |
| 3 412                       | 597     | 199                                    | 398                                          | 2 815   | 1 603      | 1 212                | 19   |
| 2 882                       | 541     | 190                                    | 351                                          | 2 341   | 1 328      | 1 013                | 20   |
| 3 363                       | 613     | 199                                    | 414                                          | 2 750   | 1 607      | 1 143                | 21   |
| 3 246                       | 588     | 188                                    | 400                                          | 2 658   | 1 556      | 1 102                | 22   |
| 3 444                       | 595     | 190                                    | 405                                          | 2 849   | 1 603      | 1 246                | 23   |
| 3 038                       | 528     | 165                                    | 363                                          | 2 510   | 1 355      | 1 155                | 24   |
| 3 257                       | 574     | 178                                    | 396                                          | 2 683   | 1 447      | 1 236                | 25   |
| 2 166                       | 409     | 134                                    | 275                                          | 1 757   | 909        | 848                  | 26   |
| Rheinland-Pfalz             |         |                                        |                                              |         |            |                      |      |
| 17 209                      | 3 061   | 766                                    | 2 295                                        | 14 148  | 8 598      | 5 550                | 27   |
| 818                         | 207     | 27                                     | 180                                          | 611     | 330        | 281                  | 28   |
| 1 052                       | 210     | 36                                     | 174                                          | 842     | 469        | 373                  | 29   |
| 1 510                       | 272     | 76                                     | 196                                          | 1 238   | 734        | 504                  | 30   |
| 1 526                       | 246     | 41                                     | 205                                          | 1 280   | 770        | 510                  | 31   |
| 1 756                       | 289     | 83                                     | 206                                          | 1 467   | 891        | 576                  | 32   |
| 1 410                       | 250     | 63                                     | 187                                          | 1 160   | 723        | 437                  | 33   |
| 1 456                       | 248     | 61                                     | 187                                          | 1 208   | 756        | 452                  | 34   |
| 1 758                       | 298     | 74                                     | 224                                          | 1 460   | 909        | 551                  | 35   |
| 1 739                       | 277     | 72                                     | 205                                          | 1 462   | 923        | 539                  | 36   |
| 1 521                       | 262     | 83                                     | 179                                          | 1 259   | 796        | 463                  | 37   |
| 1 668                       | 298     | 93                                     | 205                                          | 1 370   | 846        | 524                  | 38   |
| 995                         | 204     | 57                                     | 147                                          | 791     | 451        | 340                  | 39   |
| Saarland                    |         |                                        |                                              |         |            |                      |      |
| 4 101                       | 653     | 127                                    | 526                                          | 3 448   | 1 547      | 1 901                | 40   |
| 231                         | 50      | 22                                     | 28                                           | 181     | 65         | 116                  | 41   |
| 258                         | 34      | 6                                      | 28                                           | 224     | 88         | 136                  | 42   |
| 349                         | 50      | 9                                      | 41                                           | 299     | 132        | 167                  | 43   |
| 372                         | 60      | 9                                      | 51                                           | 312     | 145        | 167                  | 44   |
| 409                         | 57      | 10                                     | 47                                           | 352     | 159        | 193                  | 45   |
| 337                         | 52      | 13                                     | 39                                           | 285     | 126        | 159                  | 46   |
| 353                         | 66      | 12                                     | 54                                           | 287     | 134        | 153                  | 47   |
| 418                         | 81      | 17                                     | 64                                           | 337     | 151        | 186                  | 48   |
| 403                         | 56      | 7                                      | 49                                           | 347     | 162        | 185                  | 49   |
| 360                         | 49      | 7                                      | 42                                           | 311     | 153        | 158                  | 50   |
| 398                         | 55      | 9                                      | 46                                           | 343     | 155        | 188                  | 51   |
| 213                         | 43      | 6                                      | 37                                           | 170     | 77         | 93                   | 52   |

Statistisches Bundesamt, Ausgewählte Zahlen Bau, 11/2012

## Bauberichterstattung

## 1 Bauhauptgewerbe

## 1.3.3 Geleistete Arbeitsstunden nach Art der Bauten und Auftraggebern

- Alle Betriebe -

1 000 Stunden

## DEUTSCHLAND NACH LÄNDERN

| Lfd. | Zeitraum | Geleistete Arbeitsstunden |          |         | Gewerblicher Bau |         |         | Wohnungs-<br>bau |
|------|----------|---------------------------|----------|---------|------------------|---------|---------|------------------|
|      |          | insgesamt                 | davon im |         | zusammen         | Hochbau | Tiefbau |                  |
|      |          |                           | Hochbau  | Tiefbau |                  |         |         |                  |

## Sachsen

|    |      |                 |        |        |        |        |        |        |        |
|----|------|-----------------|--------|--------|--------|--------|--------|--------|--------|
| 01 | 2011 | Januar-Dezember | 72 265 | 42 440 | 29 825 | 26 189 | 13 676 | 12 513 | 22 793 |
| 02 | 2011 | Januar          | 3 421  | 2 166  | 1 255  | 1 343  | 772    | 571    | 1 047  |
| 03 |      | Februar         | 3 731  | 2 274  | 1 457  | 1 518  | 825    | 693    | 1 086  |
| 04 |      | März            | 6 050  | 3 537  | 2 513  | 2 234  | 1 192  | 1 042  | 1 832  |
| 05 |      | April           | 6 161  | 3 540  | 2 621  | 2 212  | 1 145  | 1 067  | 1 874  |
| 06 |      | Mai             | 7 257  | 4 182  | 3 075  | 2 609  | 1 357  | 1 252  | 2 228  |
| 07 |      | Juni            | 6 521  | 3 808  | 2 713  | 2 331  | 1 207  | 1 124  | 2 072  |
| 08 |      | Juli            | 6 766  | 3 964  | 2 802  | 2 397  | 1 234  | 1 163  | 2 222  |
| 09 |      | August          | 7 336  | 4 285  | 3 051  | 2 578  | 1 340  | 1 238  | 2 377  |
| 10 |      | September       | 7 265  | 4 211  | 3 054  | 2 550  | 1 286  | 1 264  | 2 365  |
| 11 |      | Oktober         | 6 324  | 3 643  | 2 681  | 2 283  | 1 154  | 1 129  | 1 995  |
| 12 |      | November        | 6 848  | 4 015  | 2 833  | 2 462  | 1 265  | 1 197  | 2 181  |
| 13 |      | Dezember        | 4 585  | 2 815  | 1 770  | 1 672  | 899    | 773    | 1 514  |

## Sachsen-Anhalt

|    |      |                 |        |        |        |        |       |       |        |
|----|------|-----------------|--------|--------|--------|--------|-------|-------|--------|
| 01 | 2011 | Januar-Dezember | 40 222 | 22 797 | 17 425 | 16 590 | 8 515 | 8 075 | 11 716 |
| 02 | 2011 | Januar          | 1 779  | 1 117  | 662    | 868    | 528   | 340   | 449    |
| 03 |      | Februar         | 2 078  | 1 204  | 874    | 1 027  | 560   | 467   | 483    |
| 04 |      | März            | 3 410  | 1 969  | 1 441  | 1 425  | 757   | 668   | 988    |
| 05 |      | April           | 3 430  | 1 939  | 1 491  | 1 363  | 684   | 679   | 1 011  |
| 06 |      | Mai             | 4 000  | 2 275  | 1 725  | 1 562  | 785   | 777   | 1 217  |
| 07 |      | Juni            | 3 534  | 1 993  | 1 541  | 1 427  | 710   | 717   | 1 051  |
| 08 |      | Juli            | 3 790  | 2 116  | 1 674  | 1 516  | 754   | 762   | 1 102  |
| 09 |      | August          | 4 074  | 2 321  | 1 753  | 1 617  | 813   | 804   | 1 268  |
| 10 |      | September       | 3 982  | 2 238  | 1 744  | 1 578  | 801   | 777   | 1 211  |
| 11 |      | Oktober         | 3 572  | 1 960  | 1 612  | 1 467  | 728   | 739   | 1 023  |
| 12 |      | November        | 3 889  | 2 133  | 1 756  | 1 576  | 792   | 784   | 1 129  |
| 13 |      | Dezember        | 2 684  | 1 532  | 1 152  | 1 164  | 603   | 561   | 784    |

## Schleswig-Holstein

|    |      |                 |        |        |       |       |       |       |        |
|----|------|-----------------|--------|--------|-------|-------|-------|-------|--------|
| 27 | 2011 | Januar-Dezember | 27 382 | 19 477 | 7 905 | 6 354 | 3 868 | 2 486 | 14 262 |
| 28 | 2011 | Januar          | 1 479  | 1 126  | 353   | 351   | 227   | 124   | 813    |
| 29 |      | Februar         | 1 496  | 1 117  | 379   | 369   | 232   | 137   | 799    |
| 30 |      | März            | 2 361  | 1 685  | 676   | 579   | 344   | 235   | 1 207  |
| 31 |      | April           | 2 357  | 1 650  | 707   | 551   | 307   | 244   | 1 215  |
| 32 |      | Mai             | 2 711  | 1 913  | 798   | 609   | 377   | 232   | 1 408  |
| 33 |      | Juni            | 2 416  | 1 701  | 715   | 577   | 342   | 235   | 1 245  |
| 34 |      | Juli            | 2 401  | 1 676  | 725   | 511   | 337   | 174   | 1 218  |
| 35 |      | August          | 2 593  | 1 827  | 766   | 620   | 380   | 240   | 1 329  |
| 36 |      | September       | 2 687  | 1 914  | 773   | 609   | 354   | 255   | 1 435  |
| 37 |      | Oktober         | 2 452  | 1 725  | 727   | 562   | 342   | 220   | 1 271  |
| 38 |      | November        | 2 657  | 1 860  | 797   | 595   | 357   | 238   | 1 387  |
| 39 |      | Dezember        | 1 772  | 1 283  | 489   | 421   | 269   | 152   | 935    |

## Thüringen

|    |      |                 |        |        |        |        |       |       |        |
|----|------|-----------------|--------|--------|--------|--------|-------|-------|--------|
| 40 | 2011 | Januar-Dezember | 36 316 | 20 290 | 16 026 | 11 959 | 5 801 | 6 158 | 10 581 |
| 41 | 2011 | Januar          | 1 523  | 951    | 572    | 511    | 275   | 236   | 508    |
| 42 |      | Februar         | 1 803  | 1 060  | 743    | 585    | 280   | 305   | 531    |
| 43 |      | März            | 3 067  | 1 688  | 1 379  | 1 011  | 436   | 575   | 922    |
| 44 |      | April           | 3 167  | 1 758  | 1 409  | 1 012  | 463   | 549   | 980    |
| 45 |      | Mai             | 3 715  | 2 052  | 1 663  | 1 192  | 544   | 648   | 1 130  |
| 46 |      | Juni            | 3 294  | 1 876  | 1 418  | 1 119  | 576   | 543   | 980    |
| 47 |      | Juli            | 3 415  | 1 999  | 1 416  | 1 061  | 567   | 494   | 992    |
| 48 |      | August          | 3 734  | 2 062  | 1 672  | 1 229  | 592   | 637   | 1 101  |
| 49 |      | September       | 3 606  | 1 975  | 1 631  | 1 230  | 601   | 629   | 1 015  |
| 50 |      | Oktober         | 3 302  | 1 835  | 1 467  | 1 059  | 534   | 525   | 941    |
| 51 |      | November        | 3 502  | 1 847  | 1 655  | 1 177  | 550   | 627   | 919    |
| 52 |      | Dezember        | 2 188  | 1 187  | 1 001  | 773    | 383   | 390   | 562    |

Statistisches Bundesamt, Ausgewählte Zahlen Bau, 11/2012



Bauberichterstattung

1 Bauhauptgewerbe

1.3.3 Geleistete Arbeitsstunden nach Art der Bauten und Auftraggebern

- Alle Betriebe -

1 000 Stunden

DEUTSCHLAND NACH LÄNDERN

|                    |         | Öffentlicher und Straßenbau            |                                              |         |            |                      | Lfd. |
|--------------------|---------|----------------------------------------|----------------------------------------------|---------|------------|----------------------|------|
| zusammen           | Hochbau | davon für                              |                                              | Tiefbau | davon      |                      |      |
|                    |         | Organisationen<br>ohne<br>Erwerbszweck | Körperschaften<br>des öffentlichen<br>Rechts |         | Straßenbau | sonstiger<br>Tiefbau |      |
| Sachsen            |         |                                        |                                              |         |            |                      |      |
| 23 283             | 5 971   | 951                                    | 5 020                                        | 17 312  | 9 117      | 8 195                | 01   |
| 1 031              | 347     | 60                                     | 287                                          | 684     | 251        | 433                  | 02   |
| 1 127              | 363     | 52                                     | 311                                          | 764     | 315        | 449                  | 03   |
| 1 984              | 513     | 72                                     | 441                                          | 1 471   | 724        | 747                  | 04   |
| 2 075              | 521     | 86                                     | 435                                          | 1 554   | 834        | 720                  | 05   |
| 2 420              | 597     | 107                                    | 490                                          | 1 823   | 1 015      | 808                  | 06   |
| 2 118              | 529     | 91                                     | 438                                          | 1 589   | 834        | 755                  | 07   |
| 2 147              | 508     | 75                                     | 433                                          | 1 639   | 879        | 760                  | 08   |
| 2 381              | 568     | 86                                     | 482                                          | 1 813   | 975        | 838                  | 09   |
| 2 350              | 560     | 86                                     | 474                                          | 1 790   | 986        | 804                  | 10   |
| 2 046              | 494     | 84                                     | 410                                          | 1 552   | 883        | 669                  | 11   |
| 2 205              | 569     | 89                                     | 480                                          | 1 636   | 914        | 722                  | 12   |
| 1 399              | 402     | 63                                     | 339                                          | 997     | 507        | 490                  | 13   |
| Sachsen-Anhalt     |         |                                        |                                              |         |            |                      |      |
| 11 916             | 2 566   | 644                                    | 1 922                                        | 9 350   | 5 804      | 3 546                | 14   |
| 462                | 140     | 51                                     | 89                                           | 322     | 160        | 162                  | 15   |
| 568                | 161     | 35                                     | 126                                          | 407     | 239        | 168                  | 16   |
| 997                | 224     | 55                                     | 169                                          | 773     | 498        | 275                  | 17   |
| 1 056              | 244     | 47                                     | 197                                          | 812     | 503        | 309                  | 18   |
| 1 221              | 273     | 47                                     | 226                                          | 948     | 590        | 358                  | 19   |
| 1 056              | 232     | 59                                     | 173                                          | 824     | 515        | 309                  | 20   |
| 1 172              | 260     | 81                                     | 179                                          | 912     | 606        | 306                  | 21   |
| 1 189              | 240     | 67                                     | 173                                          | 949     | 595        | 354                  | 22   |
| 1 193              | 226     | 57                                     | 169                                          | 967     | 589        | 378                  | 23   |
| 1 082              | 209     | 59                                     | 150                                          | 873     | 571        | 302                  | 24   |
| 1 184              | 212     | 51                                     | 161                                          | 972     | 592        | 380                  | 25   |
| 736                | 145     | 35                                     | 110                                          | 591     | 346        | 245                  | 26   |
| Schleswig-Holstein |         |                                        |                                              |         |            |                      |      |
| 6 766              | 1 347   | 399                                    | 948                                          | 5 419   | 2 497      | 2 922                | 27   |
| 315                | 86      | 26                                     | 60                                           | 229     | 94         | 135                  | 28   |
| 328                | 86      | 26                                     | 60                                           | 242     | 104        | 138                  | 29   |
| 575                | 134     | 44                                     | 90                                           | 441     | 203        | 238                  | 30   |
| 591                | 128     | 38                                     | 90                                           | 463     | 217        | 246                  | 31   |
| 694                | 128     | 39                                     | 89                                           | 566     | 268        | 298                  | 32   |
| 594                | 114     | 36                                     | 78                                           | 480     | 227        | 253                  | 33   |
| 672                | 121     | 43                                     | 78                                           | 551     | 289        | 262                  | 34   |
| 644                | 118     | 34                                     | 84                                           | 526     | 219        | 307                  | 35   |
| 643                | 125     | 31                                     | 94                                           | 518     | 242        | 276                  | 36   |
| 619                | 112     | 29                                     | 83                                           | 507     | 232        | 275                  | 37   |
| 675                | 116     | 36                                     | 80                                           | 559     | 252        | 307                  | 38   |
| 416                | 79      | 17                                     | 62                                           | 337     | 150        | 187                  | 39   |
| Thüringen          |         |                                        |                                              |         |            |                      |      |
| 13 776             | 3 908   | 775                                    | 3 133                                        | 9 868   | 4 669      | 5 199                | 40   |
| 504                | 168     | 35                                     | 133                                          | 336     | 99         | 237                  | 41   |
| 687                | 249     | 61                                     | 188                                          | 438     | 130        | 308                  | 42   |
| 1 134              | 330     | 64                                     | 266                                          | 804     | 345        | 459                  | 43   |
| 1 175              | 315     | 51                                     | 264                                          | 860     | 413        | 447                  | 44   |
| 1 393              | 378     | 66                                     | 312                                          | 1 015   | 517        | 498                  | 45   |
| 1 195              | 320     | 51                                     | 269                                          | 875     | 438        | 437                  | 46   |
| 1 362              | 440     | 157                                    | 283                                          | 922     | 457        | 465                  | 47   |
| 1 404              | 369     | 74                                     | 295                                          | 1 035   | 519        | 516                  | 48   |
| 1 361              | 359     | 53                                     | 306                                          | 1 002   | 517        | 485                  | 49   |
| 1 302              | 360     | 61                                     | 299                                          | 942     | 466        | 476                  | 50   |
| 1 406              | 378     | 61                                     | 317                                          | 1 028   | 501        | 527                  | 51   |
| 853                | 242     | 41                                     | 201                                          | 611     | 267        | 344                  | 52   |

Statistisches Bundesamt, Ausgewählte Zahlen Bau, 11/2012

Bauberichterstattung

1 Bauhauptgewerbe

1.4.1 Umsatz insgesamt, baugewerblicher Umsatz nach Art der Bauten und Auftraggebern

- Alle Betriebe -

Mill. Euro

DEUTSCHLAND

| Deutschland |          |           | Gesamt-<br>umsatz | Baugewerblicher Umsatz |          |          | Gewerblicher Bau |          |          | Wohnungs-<br>bau |
|-------------|----------|-----------|-------------------|------------------------|----------|----------|------------------|----------|----------|------------------|
| Lfd.        | Zeitraum | insgesamt |                   | davon im               |          | zusammen | Hochbau          | Tiefbau  |          |                  |
|             |          |           |                   | Hochbau                | Tiefbau  |          |                  |          |          |                  |
| 01          | 2011     | Jan.-Nov. | 83 996,6          | 82 895,0               | 51 955,6 | 30 939,3 | 30 200,2         | 18 508,5 | 11 691,6 | 27 735,7         |
| 02          | 2012     | Jan.-Nov. | 85 336,3          | 84 234,6               | 53 660,6 | 30 574,0 | 30 818,1         | 19 097,6 | 11 720,5 | 29 523,8         |
| 03          | 2010     | November  | 8 898,5           | 8 788,0                | 5 228,4  | 3 559,6  | 3 184,0          | 1 880,9  | 1 303,1  | 2 668,2          |
| 04          |          | Dezember  | 7 569,6           | 7 482,6                | 4 768,1  | 2 714,5  | 2 803,0          | 1 670,7  | 1 132,2  | 2 488,1          |
| 05          | 2011     | Januar    | 3 680,4           | 3 631,6                | 2 501,9  | 1 129,7  | 1 408,6          | 939,3    | 469,3    | 1 239,8          |
| 06          |          | Februar   | 4 694,3           | 4 629,7                | 3 191,0  | 1 438,7  | 1 829,3          | 1 205,1  | 624,2    | 1 604,2          |
| 07          |          | März      | 6 778,9           | 6 692,1                | 4 378,5  | 2 313,5  | 2 468,7          | 1 538,3  | 930,4    | 2 351,5          |
| 08          |          | April     | 7 080,7           | 6 979,0                | 4 397,2  | 2 581,8  | 2 564,3          | 1 584,6  | 979,7    | 2 331,5          |
| 09          |          | Mai       | 8 554,4           | 8 441,6                | 5 253,1  | 3 188,5  | 2 997,6          | 1 815,5  | 1 182,0  | 2 859,5          |
| 10          |          | Juni      | 8 035,7           | 7 918,8                | 4 923,7  | 2 995,1  | 2 836,3          | 1 690,9  | 1 145,4  | 2 692,1          |
| 11          |          | Juli      | 8 554,4           | 8 439,7                | 5 256,0  | 3 183,7  | 3 004,0          | 1 860,7  | 1 143,3  | 2 832,0          |
| 12          |          | August    | 8 737,1           | 8 630,4                | 5 331,4  | 3 299,0  | 3 120,4          | 1 920,3  | 1 200,1  | 2 840,5          |
| 13          |          | September | 9 089,9           | 8 977,1                | 5 511,5  | 3 465,6  | 3 185,7          | 1 933,8  | 1 251,9  | 2 993,6          |
| 14          |          | Oktober   | 8 960,2           | 8 844,0                | 5 333,6  | 3 510,4  | 3 244,1          | 1 932,5  | 1 311,5  | 2 839,1          |
| 15          |          | November  | 9 830,7           | 9 711,1                | 5 877,7  | 3 833,4  | 3 541,2          | 2 087,5  | 1 453,7  | 3 151,8          |
| 16          |          | Dezember  | 9 432,9           | 9 297,5                | 5 877,5  | 3 419,9  | 3 445,3          | 2 038,2  | 1 407,0  | 3 214,5          |
| 17          | 2012     | Januar    | 4 404,5           | 4 340,8                | 3 009,8  | 1 330,9  | 1 706,9          | 1 097,9  | 609,0    | 1 594,7          |
| 18          |          | Februar   | 4 289,6           | 4 226,8                | 3 008,6  | 1 218,2  | 1 655,2          | 1 115,2  | 540,0    | 1 589,7          |
| 19          |          | März      | 6 702,8           | 6 607,4                | 4 440,0  | 2 167,4  | 2 603,3          | 1 685,9  | 917,4    | 2 341,8          |
| 20          |          | April     | 7 137,3           | 7 043,1                | 4 535,3  | 2 507,9  | 2 624,1          | 1 625,2  | 998,9    | 2 503,4          |
| 21          |          | Mai       | 8 097,1           | 7 983,1                | 5 106,6  | 2 876,5  | 2 880,5          | 1 783,6  | 1 096,9  | 2 873,0          |
| 22          |          | Juni      | 8 585,6           | 8 470,7                | 5 348,4  | 3 122,2  | 3 025,1          | 1 849,9  | 1 175,3  | 3 013,9          |
| 23          |          | Juli      | 9 147,3           | 9 034,6                | 5 677,1  | 3 357,5  | 3 218,8          | 2 001,2  | 1 217,7  | 3 168,7          |
| 24          |          | August    | 8 979,5           | 8 872,6                | 5 534,7  | 3 337,9  | 3 156,4          | 1 934,6  | 1 221,8  | 3 061,9          |
| 25          |          | September | 8 917,5           | 8 806,2                | 5 443,0  | 3 363,2  | 3 167,8          | 1 892,5  | 1 275,3  | 3 035,5          |
| 26          |          | Oktober   | 9 395,6           | 9 281,2                | 5 695,9  | 3 585,3  | 3 298,8          | 2 024,5  | 1 274,3  | 3 137,1          |
| 27          |          | November  | 9 679,6           | 9 568,2                | 5 861,4  | 3 706,9  | 3 481,1          | 2 087,2  | 1 394,0  | 3 204,3          |

Veränderung gegenüber Vormonat in %

|    |               |        |        |        |        |        |        |        |        |
|----|---------------|--------|--------|--------|--------|--------|--------|--------|--------|
| 28 | 2010 November | 2,0    | 2,1    | 0,5    | 4,5    | 5,4    | 3,1    | 8,8    | - 2,0  |
| 29 | Dezember      | - 14,9 | - 14,9 | - 8,8  | - 23,7 | - 12,0 | - 11,2 | - 13,1 | - 6,7  |
| 30 | 2011 Januar   | - 51,4 | - 51,5 | - 47,5 | - 58,4 | - 49,7 | - 43,8 | - 58,6 | - 50,2 |
| 31 | Februar       | 27,5   | 27,5   | 27,5   | 27,4   | 29,9   | 28,3   | 33,0   | 29,4   |
| 32 | März          | 44,4   | 44,5   | 37,2   | 60,8   | 35,0   | 27,6   | 49,0   | 46,6   |
| 33 | April         | 4,5    | 4,3    | 0,4    | 11,6   | 3,9    | 3,0    | 5,3    | - 0,9  |
| 34 | Mai           | 20,8   | 21,0   | 19,5   | 23,5   | 16,9   | 14,6   | 20,6   | 22,6   |
| 35 | Juni          | - 6,1  | - 6,2  | - 6,3  | - 6,1  | - 5,4  | - 6,9  | - 3,1  | - 5,9  |
| 36 | Juli          | 6,5    | 6,6    | 6,7    | 6,3    | 5,9    | 10,0   | - 0,2  | 5,2    |
| 37 | August        | 2,1    | 2,3    | 1,4    | 3,6    | 3,9    | 3,2    | 5,0    | 0,3    |
| 38 | September     | 4,0    | 4,0    | 3,4    | 5,0    | 2,1    | 0,7    | 4,3    | 5,4    |
| 39 | Oktober       | - 1,4  | - 1,5  | - 3,2  | 1,3    | 1,8    | - 0,1  | 4,8    | - 5,2  |
| 40 | November      | 9,7    | 9,8    | 10,2   | 9,2    | 9,2    | 8,0    | 10,8   | 11,0   |
| 41 | Dezember      | - 4,0  | - 4,3  | 0,0    | - 10,8 | - 2,7  | - 2,4  | - 3,2  | 2,0    |
| 42 | 2012 Januar   | - 53,3 | - 53,3 | - 48,8 | - 61,1 | - 50,5 | - 46,1 | - 56,7 | - 50,4 |
| 43 | Februar       | - 2,6  | - 2,6  | 0,0    | - 8,5  | - 3,0  | 1,6    | - 11,3 | - 0,3  |
| 44 | März          | 56,3   | 56,3   | 47,6   | 77,9   | 57,3   | 51,2   | 69,9   | 47,3   |
| 45 | April         | 6,5    | 6,6    | 2,1    | 15,7   | 0,8    | - 3,6  | 8,9    | 6,9    |
| 46 | Mai           | 13,4   | 13,3   | 12,6   | 14,7   | 9,8    | 9,7    | 9,8    | 14,8   |
| 47 | Juni          | 6,0    | 6,1    | 4,7    | 8,5    | 5,0    | 3,7    | 7,1    | 4,9    |
| 48 | Juli          | 6,5    | 6,7    | 6,1    | 7,5    | 6,4    | 8,2    | 3,6    | 5,1    |
| 49 | August        | - 1,8  | - 1,8  | - 2,5  | - 0,6  | - 1,9  | - 3,3  | 0,3    | - 3,4  |
| 50 | September     | - 0,7  | - 0,7  | - 1,7  | 0,8    | 0,4    | - 2,2  | 4,4    | - 0,9  |
| 51 | Oktober       | 5,4    | 5,4    | 4,6    | 6,6    | 4,1    | 7,0    | - 0,1  | 3,3    |
| 52 | November      | 3,0    | 3,1    | 2,9    | 3,4    | 5,5    | 3,1    | 9,4    | 2,1    |

Veränderung gegenüber Vorjahreszeitraum in %

|    |                |       |       |       |        |       |       |        |       |
|----|----------------|-------|-------|-------|--------|-------|-------|--------|-------|
| 53 | 2012 Jan.-Nov. | 1,6   | 1,6   | 3,3   | - 1,2  | 2,0   | 3,2   | 0,2    | 6,4   |
| 54 | 2011 November  | 10,5  | 10,5  | 12,4  | 7,7    | 11,2  | 11,0  | 11,6   | 18,1  |
| 55 | Dezember       | 24,6  | 24,3  | 23,3  | 26,0   | 22,9  | 22,0  | 24,3   | 29,2  |
| 56 | 2012 Januar    | 19,7  | 19,5  | 20,3  | 17,8   | 21,2  | 16,9  | 29,8   | 28,6  |
| 57 | Februar        | - 8,6 | - 8,7 | - 5,7 | - 15,3 | - 9,5 | - 7,5 | - 13,5 | - 0,9 |
| 58 | März           | - 1,1 | - 1,3 | 1,4   | - 6,3  | 5,5   | 9,6   | - 1,4  | - 0,4 |
| 59 | April          | 0,8   | 0,9   | 3,1   | - 2,9  | 2,3   | 2,6   | 2,0    | 7,4   |
| 60 | Mai            | - 5,3 | - 5,4 | - 2,8 | - 9,8  | - 3,9 | - 1,8 | - 7,2  | 0,5   |
| 61 | Juni           | 6,8   | 7,0   | 8,6   | 4,2    | 6,7   | 9,4   | 2,6    | 12,0  |
| 62 | Juli           | 6,9   | 7,0   | 8,0   | 5,5    | 7,2   | 7,5   | 6,5    | 11,9  |
| 63 | August         | 2,8   | 2,8   | 3,8   | 1,2    | 1,2   | 0,7   | 1,8    | 7,8   |
| 64 | September      | - 1,9 | - 1,9 | - 1,2 | - 3,0  | - 0,6 | - 2,1 | 1,9    | 1,4   |
| 65 | Oktober        | 4,9   | 4,9   | 6,8   | 2,1    | 1,7   | 4,8   | - 2,8  | 10,5  |
| 66 | November       | - 1,5 | - 1,5 | - 0,3 | - 3,3  | - 1,7 | 0,0   | - 4,1  | 1,7   |

Bauberichterstattung  
1 Bauhauptgewerbe  
1.4.1 Umsatz insgesamt, baugewerblicher Umsatz nach Art der Bauten und Auftraggebern  
- Alle Betriebe -  
Mill. Euro  
DEUTSCHLAND

| Öffentlicher und Straßenbau                  |         |                                  |                                        |          |            |                   |    | Lfd. |
|----------------------------------------------|---------|----------------------------------|----------------------------------------|----------|------------|-------------------|----|------|
| zusammen                                     | Hochbau | davon für                        |                                        | Tiefbau  | davon      |                   |    |      |
|                                              |         | Organisationen ohne Erwerbszweck | Körperschaften des öffentlichen Rechts |          | Straßenbau | sonstiger Tiefbau |    |      |
| 24 959,1                                     | 5 711,4 | 1 118,5                          | 4 593,0                                | 19 247,7 | 11 115,2   | 8 132,4           | 01 |      |
| 23 892,6                                     | 5 039,2 | 1 053,1                          | 3 986,1                                | 18 853,4 | 11 006,8   | 7 846,6           | 02 |      |
| 2 935,9                                      | 679,4   | 122,9                            | 556,4                                  | 2 256,5  | 1 276,3    | 980,2             | 03 |      |
| 2 191,5                                      | 609,3   | 107,9                            | 501,3                                  | 1 582,2  | 756,3      | 826,0             | 04 |      |
| 983,2                                        | 322,8   | 68,3                             | 254,5                                  | 660,4    | 303,3      | 357,1             | 05 |      |
| 1 196,2                                      | 381,7   | 75,7                             | 306,0                                  | 814,5    | 399,6      | 414,8             | 06 |      |
| 1 871,8                                      | 488,7   | 91,1                             | 397,6                                  | 1 383,1  | 748,8      | 634,4             | 07 |      |
| 2 083,2                                      | 481,1   | 90,9                             | 390,2                                  | 1 602,1  | 933,8      | 668,3             | 08 |      |
| 2 584,5                                      | 578,0   | 106,0                            | 472,0                                  | 2 006,5  | 1 178,2    | 828,3             | 09 |      |
| 2 390,4                                      | 540,8   | 104,4                            | 436,3                                  | 1 849,7  | 1 059,9    | 789,8             | 10 |      |
| 2 603,7                                      | 563,3   | 108,1                            | 455,3                                  | 2 040,4  | 1 167,3    | 873,0             | 11 |      |
| 2 669,4                                      | 570,5   | 110,4                            | 460,1                                  | 2 098,9  | 1 259,4    | 839,4             | 12 |      |
| 2 797,8                                      | 584,2   | 114,4                            | 469,7                                  | 2 213,6  | 1 344,1    | 869,6             | 13 |      |
| 2 760,8                                      | 561,9   | 115,5                            | 446,4                                  | 2 198,9  | 1 321,5    | 877,4             | 14 |      |
| 3 018,1                                      | 638,4   | 133,5                            | 504,9                                  | 2 379,7  | 1 399,5    | 980,2             | 15 |      |
| 2 637,7                                      | 624,7   | 127,4                            | 497,4                                  | 2 012,9  | 1 066,9    | 946,0             | 16 |      |
| 1 039,2                                      | 317,3   | 64,7                             | 252,5                                  | 721,9    | 339,2      | 382,7             | 17 |      |
| 982,0                                        | 303,8   | 62,9                             | 240,9                                  | 678,2    | 301,2      | 376,9             | 18 |      |
| 1 662,3                                      | 412,3   | 90,3                             | 322,0                                  | 1 249,9  | 676,2      | 573,8             | 19 |      |
| 1 915,7                                      | 406,7   | 82,9                             | 323,8                                  | 1 509,0  | 879,7      | 629,4             | 20 |      |
| 2 229,7                                      | 450,0   | 94,4                             | 355,7                                  | 1 779,6  | 1 051,8    | 727,9             | 21 |      |
| 2 431,6                                      | 484,6   | 110,7                            | 373,9                                  | 1 947,0  | 1 143,1    | 803,9             | 22 |      |
| 2 647,0                                      | 507,2   | 105,5                            | 401,7                                  | 2 139,9  | 1 292,7    | 847,2             | 23 |      |
| 2 654,3                                      | 538,2   | 119,8                            | 418,4                                  | 2 116,1  | 1 271,5    | 844,6             | 24 |      |
| 2 602,9                                      | 514,9   | 99,4                             | 415,5                                  | 2 087,9  | 1 284,5    | 803,4             | 25 |      |
| 2 845,2                                      | 534,2   | 112,9                            | 421,3                                  | 2 311,0  | 1 395,4    | 915,6             | 26 |      |
| 2 882,8                                      | 569,9   | 109,7                            | 460,3                                  | 2 312,9  | 1 371,6    | 941,3             | 27 |      |
| Veränderung gegenüber Vormonat in %          |         |                                  |                                        |          |            |                   |    |      |
| 2,6                                          | 4,1     | 1,9                              | 4,6                                    | 2,1      | - 3,6      | 10,8              | 28 |      |
| - 25,4                                       | - 10,3  | - 12,2                           | - 9,9                                  | - 29,9   | - 40,7     | - 15,7            | 29 |      |
| - 55,1                                       | - 47,0  | - 36,7                           | - 49,2                                 | - 58,3   | - 59,9     | - 56,8            | 30 |      |
| 21,7                                         | 18,3    | 10,8                             | 20,3                                   | 23,3     | 31,8       | 16,2              | 31 |      |
| 56,5                                         | 28,0    | 20,3                             | 29,9                                   | 69,8     | 87,4       | 52,9              | 32 |      |
| 11,3                                         | - 1,6   | - 0,2                            | - 1,9                                  | 15,8     | 24,7       | 5,4               | 33 |      |
| 24,1                                         | 20,2    | 16,6                             | 21,0                                   | 25,2     | 26,2       | 23,9              | 34 |      |
| - 7,5                                        | - 6,5   | - 1,5                            | - 7,6                                  | - 7,8    | - 10,0     | - 4,6             | 35 |      |
| 8,9                                          | 4,2     | 3,5                              | 4,3                                    | 10,3     | 10,1       | 10,5              | 36 |      |
| 2,5                                          | 1,3     | 2,1                              | 1,1                                    | 2,9      | 7,9        | - 3,9             | 37 |      |
| 4,8                                          | 2,4     | 3,7                              | 2,1                                    | 5,5      | 6,7        | 3,6               | 38 |      |
| - 1,3                                        | - 3,8   | 1,0                              | - 5,0                                  | - 0,7    | - 1,7      | 0,9               | 39 |      |
| 9,3                                          | 13,6    | 15,5                             | 13,1                                   | 8,2      | 5,9        | 11,7              | 40 |      |
| - 12,6                                       | - 2,1   | - 4,6                            | - 1,5                                  | - 15,4   | - 23,8     | - 3,5             | 41 |      |
| - 60,6                                       | - 49,2  | - 49,2                           | - 49,2                                 | - 64,1   | - 68,2     | - 59,5            | 42 |      |
| - 5,5                                        | - 4,2   | - 2,8                            | - 4,6                                  | - 6,1    | - 11,2     | - 1,5             | 43 |      |
| 69,3                                         | 35,7    | 43,5                             | 33,7                                   | 84,3     | 124,5      | 52,2              | 44 |      |
| 15,2                                         | - 1,4   | - 8,3                            | 0,6                                    | 20,7     | 30,1       | 9,7               | 45 |      |
| 16,4                                         | 10,7    | 13,9                             | 9,8                                    | 17,9     | 19,6       | 15,7              | 46 |      |
| 9,1                                          | 7,7     | 17,3                             | 5,1                                    | 9,4      | 8,7        | 10,4              | 47 |      |
| 8,9                                          | 4,7     | - 4,6                            | 7,4                                    | 9,9      | 13,1       | 5,4               | 48 |      |
| 0,3                                          | 6,1     | 13,5                             | 4,2                                    | - 1,1    | - 1,6      | - 0,3             | 49 |      |
| - 1,9                                        | - 4,3   | - 17,0                           | - 0,7                                  | - 1,3    | 1,0        | - 4,9             | 50 |      |
| 9,3                                          | 3,7     | 13,6                             | 1,4                                    | 10,7     | 8,6        | 14,0              | 51 |      |
| 1,3                                          | 6,7     | - 2,9                            | 9,2                                    | 0,1      | - 1,7      | 2,8               | 52 |      |
| Veränderung gegenüber Vorjahreszeitraum in % |         |                                  |                                        |          |            |                   |    |      |
| - 4,3                                        | - 11,8  | - 5,8                            | - 13,2                                 | - 2,0    | - 1,0      | - 3,5             | 53 |      |
| 2,8                                          | - 6,0   | 8,6                              | - 9,3                                  | 5,5      | 9,6        | 0,0               | 54 |      |
| 20,4                                         | 2,5     | 18,0                             | - 0,8                                  | 27,2     | 41,1       | 14,5              | 55 |      |
| 5,7                                          | - 1,7   | - 5,3                            | - 0,7                                  | 9,3      | 11,9       | 7,2               | 56 |      |
| - 17,9                                       | - 20,4  | - 16,9                           | - 21,3                                 | - 16,7   | - 24,6     | - 9,1             | 57 |      |
| - 11,2                                       | - 15,6  | - 0,9                            | - 19,0                                 | - 9,6    | - 9,7      | - 9,5             | 58 |      |
| - 8,0                                        | - 15,5  | - 8,9                            | - 17,0                                 | - 5,8    | - 5,8      | - 5,8             | 59 |      |
| - 13,7                                       | - 22,1  | - 11,0                           | - 24,6                                 | - 11,3   | - 10,7     | - 12,1            | 60 |      |
| 1,7                                          | - 10,4  | 6,0                              | - 14,3                                 | 5,3      | 7,9        | 1,8               | 61 |      |
| 1,7                                          | - 10,0  | - 2,3                            | - 11,8                                 | 4,9      | 10,7       | - 3,0             | 62 |      |
| - 0,6                                        | - 5,7   | 8,5                              | - 9,1                                  | 0,8      | 1,0        | 0,6               | 63 |      |
| - 7,0                                        | - 11,9  | - 13,1                           | - 11,5                                 | - 5,7    | - 4,4      | - 7,6             | 64 |      |
| 3,1                                          | - 4,9   | - 2,3                            | - 5,6                                  | 5,1      | 5,6        | 4,4               | 65 |      |
| - 4,5                                        | - 10,7  | - 17,8                           | - 8,8                                  | - 2,8    | - 2,0      | - 4,0             | 66 |      |

Bauberichterstattung

1 Bauhauptgewerbe

1.4.2 Umsatz insgesamt, baugewerblicher Umsatz nach Art der Bauten und Auftraggebern

- Alle Betriebe -

Mill. EUR

DEUTSCHLAND NACH LÄNDERN

| Lfd.                   | Zeitraum | Gesamt-<br>umsatz | Baugewerblicher Umsatz |          |         | Gewerblicher Bau |         |         | Wohnungs-<br>bau |         |
|------------------------|----------|-------------------|------------------------|----------|---------|------------------|---------|---------|------------------|---------|
|                        |          |                   | insgesamt              | davon im |         | zusammen         | Hochbau | Tiefbau |                  |         |
|                        |          |                   |                        | Hochbau  | Tiefbau |                  |         |         |                  |         |
| Deutschland            |          |                   |                        |          |         |                  |         |         |                  |         |
| 01                     | 2011     | November          | 9 830,7                | 9 711,1  | 5 877,7 | 3 833,4          | 3 541,2 | 2 087,5 | 1 453,7          | 3 151,8 |
| 02                     | 2012     | Oktober           | 9 395,6                | 9 281,2  | 5 695,9 | 3 585,3          | 3 298,8 | 2 024,5 | 1 274,3          | 3 137,1 |
| 03                     |          | November          | 9 679,6                | 9 568,2  | 5 861,4 | 3 706,9          | 3 481,1 | 2 087,2 | 1 394,0          | 3 204,3 |
| Baden-Württemberg      |          |                   |                        |          |         |                  |         |         |                  |         |
| 04                     | 2011     | November          | 1 240,4                | 1 221,8  | 819,2   | 402,7            | 415,2   | 285,3   | 130,0            | 464,0   |
| 05                     | 2012     | Oktober           | 1 159,8                | 1 140,1  | 773,5   | 366,6            | 400,3   | 291,6   | 108,7            | 415,7   |
| 06                     |          | November          | 1 198,9                | 1 179,5  | 783,1   | 396,4            | 419,8   | 281,5   | 138,3            | 436,6   |
| Bayern                 |          |                   |                        |          |         |                  |         |         |                  |         |
| 07                     | 2011     | November          | 1 898,8                | 1 866,4  | 1 259,5 | 606,8            | 625,1   | 418,2   | 206,9            | 701,8   |
| 08                     | 2012     | Oktober           | 1 924,4                | 1 898,3  | 1 260,2 | 638,1            | 617,0   | 402,6   | 214,4            | 725,1   |
| 09                     |          | November          | 1 943,9                | 1 919,8  | 1 324,6 | 595,2            | 628,9   | 429,0   | 199,9            | 754,0   |
| Berlin                 |          |                   |                        |          |         |                  |         |         |                  |         |
| 10                     | 2011     | November          | 286,9                  | 285,6    | 156,9   | 128,6            | 143,0   | 55,5    | 87,5             | 80,6    |
| 11                     | 2012     | Oktober           | 230,0                  | 229,0    | 132,5   | 96,5             | 101,5   | 47,2    | 54,4             | 67,8    |
| 12                     |          | November          | 270,6                  | 270,0    | 158,0   | 112,1            | 126,8   | 60,1    | 66,7             | 82,5    |
| Brandenburg            |          |                   |                        |          |         |                  |         |         |                  |         |
| 13                     | 2011     | November          | 449,7                  | 447,2    | 245,8   | 201,4            | 161,0   | 74,6    | 86,5             | 140,5   |
| 14                     | 2012     | Oktober           | 399,6                  | 397,0    | 221,9   | 175,1            | 129,4   | 60,7    | 68,7             | 144,2   |
| 15                     |          | November          | 377,4                  | 374,7    | 197,0   | 177,6            | 126,8   | 59,9    | 66,9             | 117,8   |
| Bremen                 |          |                   |                        |          |         |                  |         |         |                  |         |
| 16                     | 2011     | November          | 58,9                   | 58,0     | 28,6    | 29,4             | 18,2    | 8,9     | 9,3              | 16,2    |
| 17                     | 2012     | Oktober           | 44,7                   | 43,6     | 23,6    | 20,0             | 20,0    | 11,0    | 9,0              | 10,4    |
| 18                     |          | November          | 45,7                   | 44,6     | 20,5    | 24,1             | 17,2    | 9,2     | 8,0              | 9,1     |
| Hamburg                |          |                   |                        |          |         |                  |         |         |                  |         |
| 19                     | 2011     | November          | 166,5                  | 164,7    | 102,0   | 62,6             | 70,3    | 55,4    | 14,9             | 34,8    |
| 20                     | 2012     | Oktober           | 171,5                  | 170,4    | 95,3    | 75,1             | 77,9    | 52,2    | 25,8             | 37,2    |
| 21                     |          | November          | 158,1                  | 157,2    | 91,6    | 65,6             | 81,6    | 56,3    | 25,2             | 28,2    |
| Hessen                 |          |                   |                        |          |         |                  |         |         |                  |         |
| 22                     | 2011     | November          | 652,5                  | 642,7    | 386,8   | 255,8            | 220,1   | 126,3   | 93,8             | 230,1   |
| 23                     | 2012     | Oktober           | 599,4                  | 590,3    | 350,5   | 239,8            | 223,5   | 143,7   | 79,8             | 184,1   |
| 24                     |          | November          | 605,1                  | 593,9    | 344,3   | 249,7            | 236,3   | 140,4   | 95,8             | 176,8   |
| Mecklenburg-Vorpommern |          |                   |                        |          |         |                  |         |         |                  |         |
| 25                     | 2011     | November          | 205,1                  | 203,3    | 112,7   | 90,6             | 65,7    | 28,1    | 37,5             | 62,4    |
| 26                     | 2012     | Oktober           | 180,0                  | 179,1    | 98,6    | 80,5             | 59,3    | 28,2    | 31,0             | 61,0    |
| 27                     |          | November          | 198,1                  | 197,2    | 109,5   | 87,7             | 63,8    | 28,4    | 35,4             | 66,9    |

Statistisches Bundesamt, Ausgewählte Zahlen Bau, 11/2012

## Bauberichterstattung

## 1 Bauhauptgewerbe

## 1.4.2 Umsatz insgesamt, baugewerblicher Umsatz nach Art der Bauten und Auftraggebern

- Alle Betriebe -

Mill. EUR

## DEUTSCHLAND NACH LÄNDERN

| Öffentlicher und Straßenbau |         |                                  |                                        |         |            |                   |    | Lfd. |
|-----------------------------|---------|----------------------------------|----------------------------------------|---------|------------|-------------------|----|------|
| zusammen                    | Hochbau | davon für                        |                                        | Tiefbau | davon      |                   |    |      |
|                             |         | Organisationen ohne Erwerbszweck | Körperschaften des öffentlichen Rechts |         | Straßenbau | sonstiger Tiefbau |    |      |
|                             |         |                                  |                                        |         |            |                   |    |      |
| Deutschland                 |         |                                  |                                        |         |            |                   |    |      |
| 3 018,1                     | 638,4   | 133,5                            | 504,9                                  | 2 379,7 | 1 399,5    | 980,2             | 01 |      |
| 2 845,2                     | 534,2   | 112,9                            | 421,3                                  | 2 311,0 | 1 395,4    | 915,6             | 02 |      |
| 2 882,8                     | 569,9   | 109,7                            | 460,3                                  | 2 312,9 | 1 371,6    | 941,3             | 03 |      |
| Baden-Württemberg           |         |                                  |                                        |         |            |                   |    |      |
| 342,6                       | 69,9    | 17,2                             | 52,7                                   | 272,7   | 177,4      | 95,4              | 04 |      |
| 324,1                       | 66,2    | 12,7                             | 53,4                                   | 257,9   | 164,8      | 93,1              | 05 |      |
| 323,0                       | 64,9    | 12,3                             | 52,6                                   | 258,1   | 166,4      | 91,7              | 06 |      |
| Bayern                      |         |                                  |                                        |         |            |                   |    |      |
| 539,5                       | 139,6   | 26,4                             | 113,2                                  | 399,9   | 221,6      | 178,3             | 07 |      |
| 556,3                       | 132,5   | 27,8                             | 104,7                                  | 423,8   | 238,6      | 185,1             | 08 |      |
| 537,0                       | 141,7   | 28,0                             | 113,7                                  | 395,3   | 212,8      | 182,4             | 09 |      |
| Berlin                      |         |                                  |                                        |         |            |                   |    |      |
| 62,0                        | 20,8    | 2,7                              | 18,1                                   | 41,2    | 24,4       | 16,8              | 10 |      |
| 59,8                        | 17,6    | 3,5                              | 14,1                                   | 42,2    | 26,5       | 15,7              | 11 |      |
| 60,8                        | 15,3    | 2,5                              | 12,8                                   | 45,4    | 24,6       | 20,9              | 12 |      |
| Brandenburg                 |         |                                  |                                        |         |            |                   |    |      |
| 145,7                       | 30,8    | 6,8                              | 24,0                                   | 114,9   | 75,7       | 39,2              | 13 |      |
| 123,4                       | 17,1    | 4,1                              | 12,9                                   | 106,3   | 74,0       | 32,3              | 14 |      |
| 130,1                       | 19,3    | 4,7                              | 14,6                                   | 110,8   | 78,3       | 32,5              | 15 |      |
| Bremen                      |         |                                  |                                        |         |            |                   |    |      |
| 23,6                        | 3,5     | 0,4                              | 3,1                                    | 20,1    | 14,1       | 6,0               | 16 |      |
| 13,1                        | 2,2     | 0,4                              | 1,8                                    | 11,0    | 8,8        | 2,2               | 17 |      |
| 18,3                        | 2,2     | 0,5                              | 1,7                                    | 16,1    | 14,3       | 1,8               | 18 |      |
| Hamburg                     |         |                                  |                                        |         |            |                   |    |      |
| 59,6                        | 11,9    | 2,6                              | 9,3                                    | 47,7    | 18,6       | 29,1              | 19 |      |
| 55,3                        | 6,0     | 0,8                              | 5,2                                    | 49,3    | 28,4       | 20,9              | 20 |      |
| 47,4                        | 7,0     | 1,1                              | 5,9                                    | 40,3    | 21,2       | 19,2              | 21 |      |
| Hessen                      |         |                                  |                                        |         |            |                   |    |      |
| 192,4                       | 30,4    | 6,9                              | 23,6                                   | 162,0   | 108,2      | 53,7              | 22 |      |
| 182,8                       | 22,8    | 5,4                              | 17,4                                   | 160,0   | 110,1      | 49,9              | 23 |      |
| 180,9                       | 27,0    | 5,8                              | 21,2                                   | 153,8   | 104,4      | 49,4              | 24 |      |
| Mecklenburg-Vorpommern      |         |                                  |                                        |         |            |                   |    |      |
| 75,3                        | 22,1    | 5,8                              | 16,3                                   | 53,1    | 37,0       | 16,1              | 25 |      |
| 58,9                        | 9,3     | 2,1                              | 7,3                                    | 49,5    | 32,6       | 17,0              | 26 |      |
| 66,5                        | 14,2    | 3,2                              | 11,0                                   | 52,2    | 35,0       | 17,2              | 27 |      |

Bauberichterstattung

1 Bauhauptgewerbe

1.4.2 Umsatz insgesamt, baugewerblicher Umsatz nach Art der Bauten und Auftraggebern

- Alle Betriebe -

Mill. EUR

DEUTSCHLAND NACH LÄNDERN

| Lfd.                | Zeitraum |          | Gesamt-<br>umsatz | Baugewerblicher Umsatz |          |         | Gewerblicher Bau |         |         | Wohnungs-<br>bau |
|---------------------|----------|----------|-------------------|------------------------|----------|---------|------------------|---------|---------|------------------|
|                     |          |          |                   | insgesamt              | davon im |         | zusammen         | Hochbau | Tiefbau |                  |
|                     |          |          |                   |                        | Hochbau  | Tiefbau |                  |         |         |                  |
| Niedersachsen       |          |          |                   |                        |          |         |                  |         |         |                  |
| 01                  | 2011     | November | 1 088,2           | 1 082,0                | 610,8    | 471,3   | 398,8            | 208,8   | 190,0   | 343,6            |
| 02                  | 2012     | Oktober  | 1 051,2           | 1 045,2                | 588,1    | 457,1   | 375,5            | 204,4   | 171,2   | 344,4            |
| 03                  |          | November | 1 132,9           | 1 126,5                | 624,4    | 502,1   | 407,5            | 209,6   | 197,8   | 369,3            |
| Nordrhein-Westfalen |          |          |                   |                        |          |         |                  |         |         |                  |
| 04                  | 2011     | November | 1 522,5           | 1 509,2                | 978,4    | 530,8   | 609,3            | 392,3   | 217,0   | 505,8            |
| 05                  | 2012     | Oktober  | 1 510,6           | 1 493,9                | 974,5    | 519,3   | 564,0            | 354,6   | 209,4   | 554,3            |
| 06                  |          | November | 1 555,6           | 1 542,4                | 1 032,3  | 510,1   | 579,6            | 377,8   | 201,8   | 585,0            |
| Rheinland-Pfalz     |          |          |                   |                        |          |         |                  |         |         |                  |
| 07                  | 2011     | November | 506,1             | 493,2                  | 284,6    | 208,6   | 130,6            | 95,4    | 35,2    | 143,5            |
| 08                  | 2012     | Oktober  | 488,6             | 475,0                  | 291,4    | 183,6   | 115,0            | 82,9    | 32,1    | 171,7            |
| 09                  |          | November | 496,7             | 483,7                  | 286,9    | 196,8   | 130,3            | 89,5    | 40,8    | 155,8            |
| Saarland            |          |          |                   |                        |          |         |                  |         |         |                  |
| 10                  | 2011     | November | 108,7             | 106,8                  | 60,0     | 46,9    | 36,2             | 26,3    | 10,0    | 24,9             |
| 11                  | 2012     | Oktober  | 101,9             | 100,3                  | 62,2     | 38,1    | 32,6             | 24,1    | 8,4     | 27,8             |
| 12                  |          | November | 107,4             | 106,2                  | 66,4     | 39,8    | 34,1             | 23,7    | 10,4    | 31,4             |
| Sachsen             |          |          |                   |                        |          |         |                  |         |         |                  |
| 13                  | 2011     | November | 680,2             | 673,2                  | 351,8    | 321,3   | 305,5            | 152,6   | 152,9   | 149,7            |
| 14                  | 2012     | Oktober  | 627,9             | 620,8                  | 330,8    | 290,0   | 262,2            | 147,3   | 114,8   | 138,0            |
| 15                  |          | November | 641,5             | 633,9                  | 335,2    | 298,7   | 273,7            | 149,2   | 124,5   | 140,2            |
| Sachsen-Anhalt      |          |          |                   |                        |          |         |                  |         |         |                  |
| 16                  | 2011     | November | 348,9             | 345,8                  | 155,4    | 190,4   | 154,4            | 69,7    | 84,7    | 68,8             |
| 17                  | 2012     | Oktober  | 352,9             | 350,8                  | 181,8    | 169,0   | 150,2            | 68,7    | 81,5    | 91,7             |
| 18                  |          | November | 360,1             | 357,6                  | 170,9    | 186,7   | 162,6            | 76,3    | 86,4    | 74,0             |
| Schleswig-Holstein  |          |          |                   |                        |          |         |                  |         |         |                  |
| 19                  | 2011     | November | 277,6             | 275,8                  | 173,1    | 102,7   | 67,1             | 37,6    | 29,5    | 122,2            |
| 20                  | 2012     | Oktober  | 249,4             | 247,6                  | 160,9    | 86,8    | 72,4             | 47,8    | 24,6    | 102,7            |
| 21                  |          | November | 256,4             | 253,6                  | 164,3    | 89,3    | 72,3             | 38,0    | 34,2    | 114,5            |
| Thüringen           |          |          |                   |                        |          |         |                  |         |         |                  |
| 22                  | 2011     | November | 339,5             | 335,4                  | 152,1    | 183,3   | 120,6            | 52,5    | 68,1    | 63,0             |
| 23                  | 2012     | Oktober  | 303,4             | 299,7                  | 150,0    | 149,7   | 98,0             | 57,5    | 40,6    | 61,1             |
| 24                  |          | November | 331,1             | 327,5                  | 152,4    | 175,1   | 120,0            | 58,3    | 61,8    | 62,0             |

## Bauberichterstattung

## 1 Bauhauptgewerbe

## 1.4.2 Umsatz insgesamt, baugewerblicher Umsatz nach Art der Bauten und Auftraggebern

- Alle Betriebe -

Mill. EUR

## DEUTSCHLAND NACH LÄNDERN

| Öffentlicher und Straßenbau |         |                                  |                                        |         |            |                   |    | Lfd. |
|-----------------------------|---------|----------------------------------|----------------------------------------|---------|------------|-------------------|----|------|
| zusammen                    | Hochbau | davon für                        |                                        | Tiefbau | davon      |                   |    |      |
|                             |         | Organisationen ohne Erwerbszweck | Körperschaften des öffentlichen Rechts |         | Straßenbau | sonstiger Tiefbau |    |      |
|                             |         |                                  |                                        |         |            |                   |    |      |
| Niedersachsen               |         |                                  |                                        |         |            |                   |    |      |
| 339,6                       | 58,3    | 12,9                             | 45,4                                   | 281,3   | 156,8      | 124,5             | 01 |      |
| 325,3                       | 39,4    | 8,6                              | 30,8                                   | 286,0   | 158,0      | 128,0             | 02 |      |
| 349,7                       | 45,5    | 8,9                              | 36,6                                   | 304,3   | 170,3      | 134,0             | 03 |      |
| Nordrhein-Westfalen         |         |                                  |                                        |         |            |                   |    |      |
| 394,1                       | 80,2    | 21,6                             | 58,6                                   | 313,9   | 171,8      | 142,1             | 04 |      |
| 375,5                       | 65,6    | 17,3                             | 48,3                                   | 309,9   | 182,5      | 127,4             | 05 |      |
| 377,8                       | 69,5    | 17,8                             | 51,7                                   | 308,3   | 168,3      | 140,0             | 06 |      |
| Rheinland-Pfalz             |         |                                  |                                        |         |            |                   |    |      |
| 219,1                       | 45,6    | 9,9                              | 35,7                                   | 173,5   | 116,7      | 56,7              | 07 |      |
| 188,2                       | 36,8    | 7,9                              | 28,9                                   | 151,5   | 96,5       | 54,9              | 08 |      |
| 197,6                       | 41,5    | 6,1                              | 35,5                                   | 156,0   | 103,9      | 52,1              | 09 |      |
| Saarland                    |         |                                  |                                        |         |            |                   |    |      |
| 45,7                        | 8,8     | 1,5                              | 7,4                                    | 36,9    | 18,1       | 18,8              | 10 |      |
| 39,9                        | 10,2    | 1,6                              | 8,6                                    | 29,7    | 15,5       | 14,2              | 11 |      |
| 40,6                        | 11,2    | 2,5                              | 8,8                                    | 29,4    | 12,7       | 16,7              | 12 |      |
| Sachsen                     |         |                                  |                                        |         |            |                   |    |      |
| 217,9                       | 49,5    | 7,7                              | 41,8                                   | 168,4   | 95,6       | 72,8              | 13 |      |
| 220,6                       | 45,4    | 6,0                              | 39,4                                   | 175,1   | 109,2      | 65,9              | 14 |      |
| 220,0                       | 45,8    | 5,4                              | 40,4                                   | 174,2   | 105,7      | 68,5              | 15 |      |
| Sachsen-Anhalt              |         |                                  |                                        |         |            |                   |    |      |
| 122,5                       | 16,8    | 2,9                              | 14,0                                   | 105,7   | 62,1       | 43,6              | 16 |      |
| 108,9                       | 21,4    | 3,6                              | 17,8                                   | 87,5    | 54,4       | 33,1              | 17 |      |
| 120,9                       | 20,6    | 2,6                              | 18,0                                   | 100,3   | 66,4       | 33,9              | 18 |      |
| Schleswig-Holstein          |         |                                  |                                        |         |            |                   |    |      |
| 86,6                        | 13,3    | 3,8                              | 9,5                                    | 73,3    | 36,8       | 36,4              | 19 |      |
| 72,5                        | 10,4    | 3,9                              | 6,5                                    | 62,1    | 33,8       | 28,3              | 20 |      |
| 66,8                        | 11,8    | 3,4                              | 8,4                                    | 55,1    | 27,4       | 27,7              | 21 |      |
| Thüringen                   |         |                                  |                                        |         |            |                   |    |      |
| 151,8                       | 36,6    | 4,4                              | 32,2                                   | 115,2   | 64,5       | 50,7              | 22 |      |
| 140,6                       | 31,4    | 7,3                              | 24,1                                   | 109,2   | 61,6       | 47,6              | 23 |      |
| 145,5                       | 32,1    | 4,8                              | 27,3                                   | 113,3   | 59,9       | 53,4              | 24 |      |

## Bauberichterstattung

## 1 Bauhauptgewerbe

## 1.4.3 Umsatz insgesamt, baugewerblicher Umsatz nach Art der Bauten und Auftraggebern

- Alle Betriebe -

Mill. EUR

## DEUTSCHLAND NACH LÄNDERN

| Lfd.              | Zeitraum        | Gesamt-<br>umsatz | Baugewerblicher Umsatz |          |         | Gewerblicher Bau |         |         | Wohnungs-<br>bau |
|-------------------|-----------------|-------------------|------------------------|----------|---------|------------------|---------|---------|------------------|
|                   |                 |                   | insgesamt              | davon im |         | zusammen         | Hochbau | Tiefbau |                  |
|                   |                 |                   |                        | Hochbau  | Tiefbau |                  |         |         |                  |
| Baden-Württemberg |                 |                   |                        |          |         |                  |         |         |                  |
| 01                | 2011 Jan.- Dez. | 11 650,8          | 11 452,7               | 7 887,9  | 3 564,7 | 3 844,6          | 2 709,0 | 1 135,5 | 4 378,1          |
| 02                | 2011 Januar     | 505,4             | 496,4                  | 352,2    | 144,2   | 165,6            | 118,2   | 47,4    | 190,0            |
| 03                | Februar         | 644,8             | 631,6                  | 460,0    | 171,5   | 212,1            | 150,9   | 61,2    | 255,3            |
| 04                | März            | 872,5             | 856,8                  | 599,1    | 257,7   | 284,9            | 200,2   | 84,7    | 328,2            |
| 05                | April           | 945,0             | 930,4                  | 650,9    | 279,5   | 294,4            | 214,4   | 80,0    | 368,3            |
| 06                | Mai             | 1 062,0           | 1 044,7                | 726,0    | 318,7   | 332,2            | 239,8   | 92,4    | 406,1            |
| 07                | Juni            | 1 003,0           | 983,9                  | 666,5    | 317,4   | 331,5            | 228,4   | 103,0   | 368,2            |
| 08                | Juli            | 1 055,3           | 1 035,7                | 705,8    | 329,9   | 327,0            | 232,1   | 95,0    | 401,7            |
| 09                | August          | 1 004,9           | 988,5                  | 674,1    | 314,3   | 343,1            | 240,6   | 102,5   | 359,7            |
| 10                | September       | 1 089,3           | 1 070,9                | 727,9    | 343,0   | 368,2            | 258,3   | 109,9   | 399,0            |
| 11                | Oktober         | 1 076,8           | 1 058,8                | 717,2    | 341,7   | 369,6            | 260,8   | 108,8   | 390,6            |
| 12                | November        | 1 240,4           | 1 221,8                | 819,2    | 402,7   | 415,2            | 285,3   | 130,0   | 464,0            |
| 13                | Dezember        | 1 151,3           | 1 133,2                | 789,0    | 344,2   | 400,7            | 279,9   | 120,8   | 447,0            |
| Bayern            |                 |                   |                        |          |         |                  |         |         |                  |
| 14                | 2011 Jan.- Dez. | 17 655,1          | 17 356,5               | 12 046,2 | 5 310,3 | 5 837,3          | 4 017,1 | 1 820,1 | 6 731,0          |
| 15                | 2011 Januar     | 622,8             | 615,2                  | 462,1    | 153,1   | 224,4            | 163,9   | 60,5    | 242,7            |
| 16                | Februar         | 809,2             | 797,7                  | 595,5    | 202,2   | 310,6            | 211,9   | 98,7    | 316,5            |
| 17                | März            | 1 237,1           | 1 216,5                | 902,4    | 314,2   | 401,8            | 281,2   | 120,6   | 527,1            |
| 18                | April           | 1 284,1           | 1 258,7                | 875,1    | 383,6   | 436,7            | 298,3   | 138,5   | 486,8            |
| 19                | Mai             | 1 671,2           | 1 642,3                | 1 108,3  | 534,0   | 561,2            | 379,3   | 181,8   | 611,6            |
| 20                | Juni            | 1 519,0           | 1 489,8                | 1 029,4  | 460,3   | 487,8            | 338,7   | 149,1   | 579,1            |
| 21                | Juli            | 1 668,6           | 1 637,7                | 1 121,1  | 516,6   | 532,1            | 368,9   | 163,1   | 635,4            |
| 22                | August          | 1 672,9           | 1 645,7                | 1 138,1  | 507,6   | 532,7            | 386,1   | 146,6   | 637,6            |
| 23                | September       | 1 717,6           | 1 688,3                | 1 148,6  | 539,7   | 537,5            | 376,4   | 161,2   | 643,7            |
| 24                | Oktober         | 1 734,9           | 1 704,1                | 1 150,3  | 553,8   | 545,4            | 371,9   | 173,5   | 642,9            |
| 25                | November        | 1 898,8           | 1 866,4                | 1 259,5  | 606,8   | 625,1            | 418,2   | 206,9   | 701,8            |
| 26                | Dezember        | 1 818,8           | 1 794,2                | 1 255,8  | 538,4   | 642,1            | 422,4   | 219,7   | 706,0            |
| Berlin            |                 |                   |                        |          |         |                  |         |         |                  |
| 27                | 2011 Jan.- Dez. | 2 686,6           | 2 670,6                | 1 582,7  | 1 087,8 | 1 293,2          | 581,2   | 712,0   | 806,1            |
| 28                | 2011 Januar     | 160,5             | 159,9                  | 106,5    | 53,4    | 86,9             | 55,8    | 31,1    | 37,1             |
| 29                | Februar         | 158,5             | 157,8                  | 98,0     | 59,9    | 85,2             | 42,3    | 42,8    | 42,7             |
| 30                | März            | 197,4             | 196,2                  | 123,9    | 72,2    | 96,9             | 48,1    | 48,8    | 62,8             |
| 31                | April           | 174,3             | 173,3                  | 105,5    | 67,8    | 79,4             | 41,3    | 38,1    | 47,5             |
| 32                | Mai             | 205,9             | 205,1                  | 126,3    | 78,8    | 97,4             | 49,2    | 48,2    | 56,6             |
| 33                | Juni            | 246,3             | 244,7                  | 151,8    | 92,9    | 106,7            | 47,6    | 59,1    | 87,4             |
| 34                | Juli            | 208,0             | 205,5                  | 127,5    | 77,9    | 89,4             | 44,4    | 45,0    | 66,1             |
| 35                | August          | 258,6             | 256,4                  | 164,3    | 92,1    | 104,7            | 47,8    | 57,0    | 103,1            |
| 36                | September       | 239,8             | 238,8                  | 139,4    | 99,4    | 114,5            | 48,7    | 65,8    | 73,5             |
| 37                | Oktober         | 251,7             | 250,6                  | 130,4    | 120,2   | 135,0            | 48,4    | 86,5    | 66,2             |
| 38                | November        | 286,9             | 285,6                  | 156,9    | 128,6   | 143,0            | 55,5    | 87,5    | 80,6             |
| 39                | Dezember        | 298,8             | 296,8                  | 152,2    | 144,6   | 154,3            | 52,1    | 102,2   | 82,3             |
| Brandenburg       |                 |                   |                        |          |         |                  |         |         |                  |
| 40                | 2011 Jan.- Dez. | 3 901,4           | 3 867,5                | 2 234,0  | 1 633,5 | 1 381,4          | 673,4   | 708,1   | 1 299,0          |
| 41                | 2011 Januar     | 157,0             | 155,2                  | 109,1    | 46,1    | 61,2             | 37,0    | 24,2    | 53,8             |
| 42                | Februar         | 182,0             | 179,8                  | 130,0    | 49,8    | 76,9             | 52,2    | 24,8    | 69,0             |
| 43                | März            | 246,7             | 244,4                  | 146,5    | 97,9    | 101,1            | 54,9    | 46,1    | 74,7             |
| 44                | April           | 247,3             | 245,0                  | 125,6    | 119,4   | 100,9            | 45,8    | 55,1    | 65,9             |
| 45                | Mai             | 343,4             | 340,1                  | 196,1    | 144,0   | 120,9            | 58,4    | 62,5    | 110,5            |
| 46                | Juni            | 329,1             | 325,3                  | 177,3    | 148,0   | 111,5            | 47,6    | 64,0    | 111,2            |
| 47                | Juli            | 357,1             | 354,6                  | 205,5    | 149,1   | 126,9            | 63,7    | 63,2    | 122,2            |
| 48                | August          | 378,3             | 375,3                  | 216,0    | 159,3   | 132,7            | 63,5    | 69,2    | 127,1            |
| 49                | September       | 398,6             | 395,2                  | 218,3    | 176,9   | 126,4            | 52,1    | 74,3    | 140,4            |
| 50                | Oktober         | 374,1             | 370,9                  | 201,9    | 169,0   | 133,9            | 62,7    | 71,2    | 107,9            |
| 51                | November        | 449,7             | 447,2                  | 245,8    | 201,4   | 161,0            | 74,6    | 86,5    | 140,5            |
| 52                | Dezember        | 437,8             | 434,6                  | 261,9    | 172,7   | 128,1            | 61,0    | 67,1    | 175,8            |

Statistisches Bundesamt, Ausgewählte Zahlen Bau, 11/2012



Bauberichterstattung

1 Bauhauptgewerbe

1.4.3 Umsatz insgesamt, baugewerblicher Umsatz nach Art der Bauten und Auftraggebern

- Alle Betriebe -

Mill. EUR

DEUTSCHLAND NACH LÄNDERN

| Öffentlicher und Straßenbau |         |                                        |                                              |         |            |                      |    | Lfd. |
|-----------------------------|---------|----------------------------------------|----------------------------------------------|---------|------------|----------------------|----|------|
| zusammen                    | Hochbau | davon für                              |                                              | Tiefbau | davon      |                      |    |      |
|                             |         | Organisationen<br>ohne<br>Erwerbszweck | Körperschaften<br>des öffentlichen<br>Rechts |         | Straßenbau | sonstiger<br>Tiefbau |    |      |
|                             |         |                                        |                                              |         |            |                      |    |      |
| Baden-Württemberg           |         |                                        |                                              |         |            |                      |    |      |
| 3 230,0                     | 800,8   | 182,1                                  | 618,7                                        | 2 429,2 | 1 467,0    | 962,1                | 01 |      |
| 140,7                       | 43,9    | 11,6                                   | 32,3                                         | 96,8    | 52,4       | 44,4                 | 02 |      |
| 164,1                       | 53,8    | 12,8                                   | 40,9                                         | 110,3   | 55,9       | 54,4                 | 03 |      |
| 243,6                       | 70,6    | 20,0                                   | 50,6                                         | 173,0   | 95,9       | 77,1                 | 04 |      |
| 267,7                       | 68,2    | 12,9                                   | 55,3                                         | 199,5   | 121,1      | 78,4                 | 05 |      |
| 306,3                       | 80,0    | 14,2                                   | 65,8                                         | 226,3   | 141,9      | 84,4                 | 06 |      |
| 284,3                       | 70,0    | 11,7                                   | 58,2                                         | 214,4   | 127,9      | 86,5                 | 07 |      |
| 306,9                       | 72,0    | 15,8                                   | 56,2                                         | 234,9   | 138,4      | 96,5                 | 08 |      |
| 285,6                       | 73,8    | 16,3                                   | 57,5                                         | 211,9   | 131,2      | 80,7                 | 09 |      |
| 303,8                       | 70,6    | 16,6                                   | 54,0                                         | 233,1   | 142,9      | 90,2                 | 10 |      |
| 298,7                       | 65,8    | 17,4                                   | 48,4                                         | 232,9   | 147,4      | 85,4                 | 11 |      |
| 342,6                       | 69,9    | 17,2                                   | 52,7                                         | 272,7   | 177,4      | 95,4                 | 12 |      |
| 285,4                       | 62,1    | 15,4                                   | 46,7                                         | 223,3   | 134,6      | 88,7                 | 13 |      |
| Bayern                      |         |                                        |                                              |         |            |                      |    |      |
| 4 788,2                     | 1 298,1 | 246,4                                  | 1 051,6                                      | 3 490,1 | 1 801,8    | 1 688,3              | 14 |      |
| 148,1                       | 55,5    | 8,7                                    | 46,8                                         | 92,6    | 32,7       | 60,0                 | 15 |      |
| 170,6                       | 67,1    | 9,0                                    | 58,1                                         | 103,5   | 42,1       | 61,4                 | 16 |      |
| 287,6                       | 94,0    | 14,1                                   | 79,9                                         | 193,6   | 87,2       | 106,4                | 17 |      |
| 335,2                       | 90,1    | 20,8                                   | 69,3                                         | 245,1   | 128,0      | 117,1                | 18 |      |
| 469,6                       | 117,4   | 20,9                                   | 96,6                                         | 352,2   | 191,0      | 161,1                | 19 |      |
| 422,9                       | 111,7   | 21,3                                   | 90,4                                         | 311,3   | 161,3      | 149,9                | 20 |      |
| 470,3                       | 116,8   | 21,8                                   | 95,0                                         | 353,5   | 186,3      | 167,2                | 21 |      |
| 475,4                       | 114,5   | 22,1                                   | 92,3                                         | 361,0   | 197,1      | 163,8                | 22 |      |
| 507,0                       | 128,5   | 25,4                                   | 103,1                                        | 378,5   | 204,1      | 174,4                | 23 |      |
| 515,8                       | 135,5   | 30,1                                   | 105,4                                        | 380,3   | 212,1      | 168,2                | 24 |      |
| 539,5                       | 139,6   | 26,4                                   | 113,2                                        | 399,9   | 221,6      | 178,3                | 25 |      |
| 446,1                       | 127,4   | 25,9                                   | 101,5                                        | 318,7   | 138,2      | 180,5                | 26 |      |
| Berlin                      |         |                                        |                                              |         |            |                      |    |      |
| 571,3                       | 195,5   | 32,3                                   | 163,2                                        | 375,8   | 199,6      | 176,2                | 27 |      |
| 35,9                        | 13,6    | 3,0                                    | 10,6                                         | 22,3    | 4,4        | 17,9                 | 28 |      |
| 30,0                        | 12,9    | 2,9                                    | 10,0                                         | 17,1    | 7,3        | 9,8                  | 29 |      |
| 36,4                        | 13,0    | 2,1                                    | 10,9                                         | 23,4    | 10,3       | 13,1                 | 30 |      |
| 46,4                        | 16,7    | 3,2                                    | 13,5                                         | 29,7    | 14,6       | 15,1                 | 31 |      |
| 51,2                        | 20,6    | 2,8                                    | 17,7                                         | 30,6    | 16,4       | 14,2                 | 32 |      |
| 50,5                        | 16,7    | 3,0                                    | 13,7                                         | 33,8    | 17,9       | 15,9                 | 33 |      |
| 50,0                        | 17,0    | 2,2                                    | 14,8                                         | 33,0    | 17,7       | 15,3                 | 34 |      |
| 48,6                        | 13,4    | 2,0                                    | 11,5                                         | 35,1    | 21,4       | 13,7                 | 35 |      |
| 50,7                        | 17,2    | 2,8                                    | 14,4                                         | 33,5    | 20,1       | 13,4                 | 36 |      |
| 49,4                        | 15,8    | 1,8                                    | 14,0                                         | 33,7    | 21,8       | 11,9                 | 37 |      |
| 62,0                        | 20,8    | 2,7                                    | 18,1                                         | 41,2    | 24,4       | 16,8                 | 38 |      |
| 60,2                        | 17,8    | 3,8                                    | 14,0                                         | 42,5    | 23,4       | 19,1                 | 39 |      |
| Brandenburg                 |         |                                        |                                              |         |            |                      |    |      |
| 1 187,1                     | 261,7   | 55,4                                   | 206,3                                        | 925,4   | 629,9      | 295,5                | 40 |      |
| 40,3                        | 18,4    | 1,8                                    | 16,6                                         | 21,9    | 10,3       | 11,6                 | 41 |      |
| 33,9                        | 8,9     | 2,3                                    | 6,5                                          | 25,0    | 14,4       | 10,6                 | 42 |      |
| 68,6                        | 16,9    | 3,7                                    | 13,2                                         | 51,7    | 34,3       | 17,4                 | 43 |      |
| 78,1                        | 13,9    | 3,9                                    | 9,9                                          | 64,2    | 44,8       | 19,4                 | 44 |      |
| 108,7                       | 27,2    | 6,2                                    | 21,0                                         | 81,6    | 56,7       | 24,8                 | 45 |      |
| 102,6                       | 18,6    | 4,9                                    | 13,7                                         | 84,0    | 61,5       | 22,5                 | 46 |      |
| 105,6                       | 19,6    | 5,1                                    | 14,5                                         | 85,9    | 60,8       | 25,1                 | 47 |      |
| 115,5                       | 25,4    | 5,3                                    | 20,1                                         | 90,1    | 65,8       | 24,3                 | 48 |      |
| 128,4                       | 25,8    | 9,2                                    | 16,6                                         | 102,7   | 70,7       | 31,9                 | 49 |      |
| 129,1                       | 31,3    | 3,1                                    | 28,2                                         | 97,8    | 70,8       | 27,0                 | 50 |      |
| 145,7                       | 30,8    | 6,8                                    | 24,0                                         | 114,9   | 75,7       | 39,2                 | 51 |      |
| 130,7                       | 25,1    | 3,1                                    | 22,0                                         | 105,6   | 64,0       | 41,6                 | 52 |      |

Statistisches Bundesamt, Ausgewählte Zahlen Bau, 11/2012

## Bauberichterstattung

## 1 Bauhauptgewerbe

## 1.4.3 Umsatz insgesamt, baugewerblicher Umsatz nach Art der Bauten und Auftraggebern

- Alle Betriebe -

Mill. EUR

## DEUTSCHLAND NACH LÄNDERN

| Lfd.                   | Zeitraum        | Gesamt-<br>umsatz | Baugewerblicher Umsatz |          |         | Gewerblicher Bau |         |         | Wohnungs-<br>bau |
|------------------------|-----------------|-------------------|------------------------|----------|---------|------------------|---------|---------|------------------|
|                        |                 |                   | insgesamt              | davon im |         | zusammen         | Hochbau | Tiefbau |                  |
|                        |                 |                   |                        | Hochbau  | Tiefbau |                  |         |         |                  |
| Bremen                 |                 |                   |                        |          |         |                  |         |         |                  |
| 01                     | 2011 Jan.- Dez. | 563,9             | 554,8                  | 300,7    | 254,1   | 186,3            | 92,6    | 93,8    | 165,5            |
| 02                     | 2011 Januar     | 24,4              | 24,1                   | 14,2     | 9,9     | 12,2             | 7,3     | 4,9     | 4,8              |
| 03                     | Februar         | 25,6              | 25,2                   | 14,4     | 10,8    | 9,9              | 6,5     | 3,4     | 5,3              |
| 04                     | März            | 60,7              | 60,0                   | 40,1     | 19,9    | 13,1             | 7,4     | 5,7     | 30,6             |
| 05                     | April           | 37,5              | 37,0                   | 17,1     | 19,9    | 13,5             | 6,2     | 7,3     | 8,1              |
| 06                     | Mai             | 46,6              | 45,8                   | 22,2     | 23,5    | 15,5             | 7,7     | 7,8     | 11,5             |
| 07                     | Juni            | 53,4              | 52,6                   | 25,5     | 27,1    | 16,6             | 6,9     | 9,7     | 10,8             |
| 08                     | Juli            | 45,1              | 43,8                   | 22,2     | 21,6    | 11,4             | 3,7     | 7,7     | 16,9             |
| 09                     | August          | 46,3              | 45,3                   | 24,6     | 20,7    | 17,0             | 7,8     | 9,2     | 15,6             |
| 10                     | September       | 50,5              | 49,7                   | 26,2     | 23,5    | 19,6             | 8,6     | 11,0    | 15,5             |
| 11                     | Oktober         | 46,6              | 45,6                   | 22,6     | 23,0    | 17,9             | 9,0     | 9,0     | 11,9             |
| 12                     | November        | 58,9              | 58,0                   | 28,6     | 29,4    | 18,2             | 8,9     | 9,3     | 16,2             |
| 13                     | Dezember        | 68,2              | 67,8                   | 43,0     | 24,8    | 21,2             | 12,5    | 8,7     | 18,3             |
| Hamburg                |                 |                   |                        |          |         |                  |         |         |                  |
| 14                     | 2011 Jan.- Dez. | 1 769,5           | 1 754,4                | 1 113,7  | 640,7   | 836,0            | 634,3   | 201,7   | 367,3            |
| 15                     | 2011 Januar     | 85,1              | 84,4                   | 59,4     | 25,0    | 49,6             | 40,9    | 8,8     | 12,7             |
| 16                     | Februar         | 111,1             | 110,1                  | 77,0     | 33,2    | 61,5             | 51,4    | 10,1    | 18,0             |
| 17                     | März            | 138,7             | 137,6                  | 85,5     | 52,1    | 62,7             | 47,0    | 15,8    | 27,4             |
| 18                     | April           | 134,0             | 132,8                  | 81,2     | 51,6    | 61,6             | 45,8    | 15,8    | 24,0             |
| 19                     | Mai             | 162,8             | 161,6                  | 104,1    | 57,5    | 76,5             | 61,0    | 15,5    | 30,7             |
| 20                     | Juni            | 155,9             | 154,8                  | 94,3     | 60,5    | 71,1             | 51,1    | 20,1    | 35,4             |
| 21                     | Juli            | 156,4             | 154,3                  | 86,3     | 68,1    | 76,9             | 52,9    | 24,0    | 27,2             |
| 22                     | August          | 167,2             | 165,9                  | 99,8     | 66,1    | 79,6             | 57,5    | 22,1    | 34,6             |
| 23                     | September       | 157,9             | 156,6                  | 101,3    | 55,3    | 79,1             | 61,4    | 17,7    | 30,8             |
| 24                     | Oktober         | 163,0             | 161,3                  | 99,4     | 62,0    | 75,3             | 57,4    | 17,9    | 33,1             |
| 25                     | November        | 166,5             | 164,7                  | 102,0    | 62,6    | 70,3             | 55,4    | 14,9    | 34,8             |
| 26                     | Dezember        | 171,0             | 170,2                  | 123,5    | 46,8    | 71,8             | 52,6    | 19,1    | 58,6             |
| Hessen                 |                 |                   |                        |          |         |                  |         |         |                  |
| 27                     | 2011 Jan.- Dez. | 6 155,8           | 6 041,5                | 3 591,2  | 2 450,3 | 2 098,3          | 1 215,1 | 883,2   | 2 017,5          |
| 28                     | 2011 Januar     | 229,0             | 226,8                  | 152,2    | 74,7    | 78,2             | 42,9    | 35,3    | 78,1             |
| 29                     | Februar         | 285,2             | 282,3                  | 171,3    | 111,0   | 116,2            | 67,2    | 49,0    | 87,8             |
| 30                     | März            | 470,7             | 466,0                  | 272,7    | 193,3   | 160,8            | 92,3    | 68,6    | 153,2            |
| 31                     | April           | 493,0             | 482,4                  | 285,9    | 196,5   | 163,5            | 97,6    | 65,9    | 162,4            |
| 32                     | Mai             | 541,8             | 531,4                  | 297,7    | 233,7   | 181,6            | 105,4   | 76,3    | 161,6            |
| 33                     | Juni            | 519,7             | 509,6                  | 299,4    | 210,3   | 170,4            | 92,1    | 78,4    | 164,0            |
| 34                     | Juli            | 573,2             | 563,5                  | 337,8    | 225,7   | 193,9            | 120,4   | 73,5    | 186,0            |
| 35                     | August          | 571,0             | 560,8                  | 319,8    | 241,0   | 189,0            | 113,2   | 75,7    | 172,9            |
| 36                     | September       | 578,3             | 571,2                  | 334,0    | 237,3   | 201,0            | 119,3   | 81,7    | 186,2            |
| 37                     | Oktober         | 575,3             | 561,7                  | 330,7    | 231,0   | 197,6            | 113,8   | 83,7    | 188,9            |
| 38                     | November        | 652,5             | 642,7                  | 386,8    | 255,8   | 220,1            | 126,3   | 93,8    | 230,1            |
| 39                     | Dezember        | 666,1             | 643,1                  | 402,8    | 240,3   | 226,0            | 124,6   | 101,5   | 246,3            |
| Mecklenburg-Vorpommern |                 |                   |                        |          |         |                  |         |         |                  |
| 40                     | 2011 Jan.- Dez. | 1 869,4           | 1 854,6                | 1 122,6  | 731,9   | 625,1            | 331,7   | 293,4   | 628,3            |
| 41                     | 2011 Januar     | 50,9              | 50,5                   | 34,3     | 16,2    | 17,5             | 10,5    | 7,1     | 18,6             |
| 42                     | Februar         | 66,1              | 65,6                   | 44,0     | 21,6    | 26,4             | 16,1    | 10,3    | 20,5             |
| 43                     | März            | 106,5             | 105,5                  | 66,8     | 38,7    | 34,7             | 18,7    | 16,0    | 36,5             |
| 44                     | April           | 135,6             | 134,6                  | 80,7     | 53,9    | 46,2             | 23,9    | 22,3    | 44,8             |
| 45                     | Mai             | 206,7             | 205,4                  | 137,1    | 68,3    | 54,4             | 30,2    | 24,2    | 92,4             |
| 46                     | Juni            | 157,4             | 156,1                  | 93,2     | 62,9    | 56,0             | 29,8    | 26,1    | 51,9             |
| 47                     | Juli            | 191,4             | 190,2                  | 122,7    | 67,5    | 75,5             | 50,2    | 25,3    | 57,7             |
| 48                     | August          | 196,1             | 194,9                  | 116,7    | 78,2    | 61,7             | 31,8    | 29,9    | 68,3             |
| 49                     | September       | 183,0             | 181,3                  | 101,5    | 79,8    | 59,3             | 30,3    | 29,0    | 54,2             |
| 50                     | Oktober         | 189,3             | 188,1                  | 98,0     | 90,1    | 64,9             | 26,5    | 38,4    | 56,3             |
| 51                     | November        | 205,1             | 203,3                  | 112,7    | 90,6    | 65,7             | 28,1    | 37,5    | 62,4             |
| 52                     | Dezember        | 181,4             | 179,1                  | 115,2    | 63,9    | 62,8             | 35,6    | 27,2    | 64,8             |

Statistisches Bundesamt, Ausgewählte Zahlen Bau, 11/2012

Bauberichterstattung

1 Bauhauptgewerbe

1.4.3 Umsatz insgesamt, baugewerblicher Umsatz nach Art der Bauten und Auftraggebern

- Alle Betriebe -

Mill. EUR

DEUTSCHLAND NACH LÄNDERN

| DEUTSCHLAND NACH LÄNDERN    |         |                                        |                                              |         |            |                      |    |      |
|-----------------------------|---------|----------------------------------------|----------------------------------------------|---------|------------|----------------------|----|------|
| Öffentlicher und Straßenbau |         |                                        |                                              |         |            |                      |    | Lfd. |
| zusammen                    | Hochbau | davon für                              |                                              | Tiefbau | davon      |                      |    |      |
|                             |         | Organisationen<br>ohne<br>Erwerbszweck | Körperschaften<br>des öffentlichen<br>Rechts |         | Straßenbau | sonstiger<br>Tiefbau |    |      |
|                             |         |                                        |                                              |         |            |                      |    |      |
| Bremen                      |         |                                        |                                              |         |            |                      |    |      |
| 203,0                       | 42,7    | 6,5                                    | 36,2                                         | 160,4   | 93,3       | 67,1                 | 01 |      |
| 7,1                         | 2,1     | 0,7                                    | 1,4                                          | 5,0     | 4,1        | 0,9                  | 02 |      |
| 10,0                        | 2,7     | 0,8                                    | 1,9                                          | 7,4     | 4,1        | 3,3                  | 03 |      |
| 16,3                        | 2,1     | 0,4                                    | 1,7                                          | 14,2    | 4,9        | 9,3                  | 04 |      |
| 15,4                        | 2,8     | 0,8                                    | 2,0                                          | 12,6    | 7,0        | 5,5                  | 05 |      |
| 18,7                        | 2,9     | 0,8                                    | 2,1                                          | 15,8    | 7,8        | 8,0                  | 06 |      |
| 25,1                        | 7,8     | 0,9                                    | 6,9                                          | 17,3    | 6,9        | 10,4                 | 07 |      |
| 15,5                        | 1,6     | 0,5                                    | 1,1                                          | 13,9    | 7,1        | 6,9                  | 08 |      |
| 12,7                        | 1,3     | 0,3                                    | 0,9                                          | 11,5    | 8,5        | 3,0                  | 09 |      |
| 14,6                        | 2,1     | 0,6                                    | 1,5                                          | 12,5    | 10,0       | 2,5                  | 10 |      |
| 15,8                        | 1,7     | 0,1                                    | 1,6                                          | 14,1    | 10,0       | 4,0                  | 11 |      |
| 23,6                        | 3,5     | 0,4                                    | 3,1                                          | 20,1    | 14,1       | 6,0                  | 12 |      |
| 28,3                        | 12,2    | 0,2                                    | 12,0                                         | 16,1    | 8,7        | 7,4                  | 13 |      |
| Hamburg                     |         |                                        |                                              |         |            |                      |    |      |
| 551,0                       | 112,1   | 18,2                                   | 93,9                                         | 438,9   | 183,0      | 256,0                | 14 |      |
| 22,1                        | 5,9     | 1,4                                    | 4,5                                          | 16,3    | 4,7        | 11,6                 | 15 |      |
| 30,6                        | 7,5     | 1,5                                    | 6,0                                          | 23,0    | 4,7        | 18,3                 | 16 |      |
| 47,5                        | 11,1    | 2,6                                    | 8,5                                          | 36,4    | 12,4       | 24,0                 | 17 |      |
| 47,2                        | 11,4    | 3,0                                    | 8,3                                          | 35,8    | 15,1       | 20,7                 | 18 |      |
| 54,4                        | 12,4    | 2,7                                    | 9,8                                          | 42,0    | 18,9       | 23,1                 | 19 |      |
| 48,3                        | 7,9     | 0,3                                    | 7,5                                          | 40,4    | 17,4       | 23,0                 | 20 |      |
| 50,2                        | 6,2     | 0,2                                    | 6,0                                          | 44,1    | 19,9       | 24,2                 | 21 |      |
| 51,8                        | 7,7     | 1,7                                    | 6,1                                          | 44,0    | 21,1       | 23,0                 | 22 |      |
| 46,7                        | 9,1     | 0,4                                    | 8,7                                          | 37,6    | 20,2       | 17,4                 | 23 |      |
| 52,9                        | 8,9     | 0,7                                    | 8,2                                          | 44,1    | 20,4       | 23,7                 | 24 |      |
| 59,6                        | 11,9    | 2,6                                    | 9,3                                          | 47,7    | 18,6       | 29,1                 | 25 |      |
| 39,8                        | 12,2    | 1,2                                    | 11,0                                         | 27,6    | 9,7        | 17,9                 | 26 |      |
| Hessen                      |         |                                        |                                              |         |            |                      |    |      |
| 1 925,6                     | 358,6   | 72,7                                   | 285,9                                        | 1 567,1 | 1 008,3    | 558,8                | 27 |      |
| 70,6                        | 31,2    | 11,1                                   | 20,1                                         | 39,4    | 18,7       | 20,7                 | 28 |      |
| 78,3                        | 16,3    | 3,4                                    | 12,9                                         | 62,0    | 39,8       | 22,2                 | 29 |      |
| 151,9                       | 27,2    | 4,4                                    | 22,8                                         | 124,7   | 87,7       | 37,0                 | 30 |      |
| 156,4                       | 25,9    | 3,4                                    | 22,5                                         | 130,5   | 89,0       | 41,5                 | 31 |      |
| 188,2                       | 30,7    | 5,0                                    | 25,7                                         | 157,5   | 106,8      | 50,7                 | 32 |      |
| 175,2                       | 43,3    | 7,4                                    | 36,0                                         | 131,9   | 83,6       | 48,3                 | 33 |      |
| 183,6                       | 31,4    | 6,6                                    | 24,8                                         | 152,2   | 91,2       | 61,0                 | 34 |      |
| 199,0                       | 33,7    | 7,4                                    | 26,3                                         | 165,2   | 101,6      | 63,6                 | 35 |      |
| 184,1                       | 28,5    | 5,4                                    | 23,2                                         | 155,6   | 99,8       | 55,8                 | 36 |      |
| 175,2                       | 28,0    | 6,2                                    | 21,8                                         | 147,2   | 95,1       | 52,2                 | 37 |      |
| 192,4                       | 30,4    | 6,9                                    | 23,6                                         | 162,0   | 108,2      | 53,7                 | 38 |      |
| 170,8                       | 31,9    | 5,7                                    | 26,2                                         | 138,9   | 86,8       | 52,0                 | 39 |      |
| Mecklenburg-Vorpommern      |         |                                        |                                              |         |            |                      |    |      |
| 601,2                       | 162,7   | 32,0                                   | 130,7                                        | 438,5   | 275,6      | 163,0                | 40 |      |
| 14,3                        | 5,2     | 1,2                                    | 4,0                                          | 9,1     | 3,6        | 5,5                  | 41 |      |
| 18,7                        | 7,4     | 1,9                                    | 5,4                                          | 11,3    | 4,1        | 7,3                  | 42 |      |
| 34,3                        | 11,6    | 2,4                                    | 9,2                                          | 22,7    | 12,2       | 10,5                 | 43 |      |
| 43,6                        | 12,0    | 3,1                                    | 8,9                                          | 31,6    | 17,8       | 13,8                 | 44 |      |
| 58,6                        | 14,5    | 2,6                                    | 11,9                                         | 44,1    | 28,5       | 15,7                 | 45 |      |
| 48,2                        | 11,4    | 2,7                                    | 8,8                                          | 36,8    | 20,8       | 16,0                 | 46 |      |
| 57,0                        | 14,8    | 2,2                                    | 12,6                                         | 42,2    | 26,7       | 15,4                 | 47 |      |
| 65,0                        | 16,6    | 3,2                                    | 13,4                                         | 48,4    | 31,8       | 16,6                 | 48 |      |
| 67,8                        | 17,0    | 1,7                                    | 15,3                                         | 50,8    | 36,2       | 14,6                 | 49 |      |
| 66,9                        | 15,2    | 2,5                                    | 12,6                                         | 51,7    | 34,9       | 16,8                 | 50 |      |
| 75,3                        | 22,1    | 5,8                                    | 16,3                                         | 53,1    | 37,0       | 16,1                 | 51 |      |
| 51,6                        | 14,9    | 2,7                                    | 12,2                                         | 36,7    | 22,0       | 14,7                 | 52 |      |

Statistisches Bundesamt, Ausgewählte Zahlen Bau, 11/2012

## Bauberichterstattung

## 1 Bauhauptgewerbe

## 1.4.3 Umsatz insgesamt, baugewerblicher Umsatz nach Art der Bauten und Auftraggebern

- Alle Betriebe -

Mill. EUR

## DEUTSCHLAND NACH LÄNDERN

| Lfd.                | Zeitraum        | Gesamt-<br>umsatz | Baugewerblicher Umsatz |          |         | Gewerblicher Bau |         |         | Wohnungs-<br>bau |
|---------------------|-----------------|-------------------|------------------------|----------|---------|------------------|---------|---------|------------------|
|                     |                 |                   | insgesamt              | davon im |         | zusammen         | Hochbau | Tiefbau |                  |
|                     |                 |                   |                        | Hochbau  | Tiefbau |                  |         |         |                  |
| Niedersachsen       |                 |                   |                        |          |         |                  |         |         |                  |
| 01                  | 2011 Jan.- Dez. | 10 398,6          | 10 322,7               | 6 075,4  | 4 247,2 | 3 911,0          | 2 128,6 | 1 782,4 | 3 392,1          |
| 02                  | 2011 Januar     | 394,5             | 390,7                  | 256,0    | 134,7   | 165,0            | 98,4    | 66,7    | 135,4            |
| 03                  | Februar         | 505,6             | 501,0                  | 326,2    | 174,9   | 215,5            | 128,0   | 87,5    | 163,6            |
| 04                  | März            | 737,0             | 729,5                  | 452,0    | 277,5   | 289,1            | 158,0   | 131,2   | 250,0            |
| 05                  | April           | 787,0             | 781,1                  | 465,2    | 315,9   | 295,5            | 163,8   | 131,7   | 259,6            |
| 06                  | Mai             | 951,8             | 944,7                  | 554,1    | 390,5   | 345,9            | 175,5   | 170,4   | 329,7            |
| 07                  | Juni            | 896,0             | 889,6                  | 522,9    | 366,8   | 320,7            | 172,3   | 148,3   | 302,7            |
| 08                  | Juli            | 951,5             | 946,5                  | 546,2    | 400,3   | 345,1            | 186,0   | 159,0   | 306,2            |
| 09                  | August          | 995,4             | 988,9                  | 568,8    | 420,1   | 370,4            | 205,6   | 164,8   | 315,8            |
| 10                  | September       | 1 054,7           | 1 046,4                | 607,5    | 438,8   | 381,1            | 211,9   | 169,1   | 344,4            |
| 11                  | Oktober         | 1 002,8           | 996,4                  | 559,7    | 436,8   | 386,4            | 206,3   | 180,1   | 311,6            |
| 12                  | November        | 1 088,2           | 1 082,0                | 610,8    | 471,3   | 398,8            | 208,8   | 190,0   | 343,6            |
| 13                  | Dezember        | 1 034,0           | 1 025,7                | 606,1    | 419,6   | 397,5            | 213,9   | 183,6   | 329,7            |
| Nordrhein-Westfalen |                 |                   |                        |          |         |                  |         |         |                  |
| 14                  | 2011 Jan.- Dez. | 15 541,0          | 15 399,9               | 10 153,8 | 5 246,1 | 5 990,8          | 3 850,8 | 2 139,9 | 5 408,0          |
| 15                  | 2011 Januar     | 689,2             | 680,9                  | 486,6    | 194,3   | 275,1            | 189,7   | 85,4    | 245,1            |
| 16                  | Februar         | 944,8             | 937,4                  | 676,0    | 261,3   | 344,7            | 240,9   | 103,8   | 355,9            |
| 17                  | März            | 1 200,1           | 1 191,0                | 802,9    | 388,1   | 463,8            | 304,6   | 159,2   | 430,1            |
| 18                  | April           | 1 193,9           | 1 182,1                | 776,5    | 405,6   | 472,1            | 303,1   | 169,0   | 406,3            |
| 19                  | Mai             | 1 404,5           | 1 393,1                | 915,3    | 477,8   | 533,0            | 334,7   | 198,3   | 505,2            |
| 20                  | Juni            | 1 293,0           | 1 280,4                | 838,3    | 442,1   | 490,7            | 298,8   | 191,9   | 471,9            |
| 21                  | Juli            | 1 369,3           | 1 352,1                | 886,8    | 465,3   | 546,2            | 359,2   | 187,1   | 443,9            |
| 22                  | August          | 1 402,7           | 1 391,6                | 885,7    | 506,0   | 554,8            | 346,4   | 208,4   | 461,2            |
| 23                  | September       | 1 521,8           | 1 508,9                | 974,3    | 534,6   | 568,4            | 370,0   | 198,4   | 526,9            |
| 24                  | Oktober         | 1 456,6           | 1 444,2                | 925,2    | 519,1   | 532,6            | 336,0   | 196,6   | 515,0            |
| 25                  | November        | 1 522,5           | 1 509,2                | 978,4    | 530,8   | 609,3            | 392,3   | 217,0   | 505,8            |
| 26                  | Dezember        | 1 542,6           | 1 528,9                | 1 007,9  | 521,1   | 600,0            | 375,1   | 224,8   | 540,7            |
| Rheinland-Pfalz     |                 |                   |                        |          |         |                  |         |         |                  |
| 14                  | 2011 Jan.- Dez. | 4 734,7           | 4 599,1                | 2 755,0  | 1 844,1 | 1 245,2          | 847,0   | 398,2   | 1 488,5          |
| 15                  | 2011 Januar     | 190,4             | 185,7                  | 120,8    | 64,9    | 46,7             | 31,3    | 15,4    | 66,9             |
| 16                  | Februar         | 247,1             | 238,3                  | 154,5    | 83,8    | 66,0             | 45,4    | 20,6    | 87,5             |
| 17                  | März            | 346,7             | 338,2                  | 204,0    | 134,2   | 89,9             | 56,9    | 33,0    | 113,9            |
| 18                  | April           | 369,6             | 358,6                  | 218,6    | 140,0   | 109,9            | 75,1    | 34,8    | 113,4            |
| 19                  | Mai             | 418,6             | 404,9                  | 236,2    | 168,8   | 100,3            | 63,1    | 37,2    | 137,4            |
| 20                  | Juni            | 407,8             | 394,8                  | 241,1    | 153,7   | 108,7            | 72,3    | 36,4    | 136,4            |
| 21                  | Juli            | 406,1             | 397,8                  | 237,8    | 160,0   | 102,7            | 66,9    | 35,7    | 134,3            |
| 22                  | August          | 444,4             | 433,6                  | 263,3    | 170,3   | 116,2            | 79,1    | 37,1    | 143,3            |
| 23                  | September       | 451,0             | 441,0                  | 261,8    | 179,2   | 110,9            | 77,5    | 33,4    | 142,6            |
| 24                  | Oktober         | 445,4             | 432,7                  | 249,3    | 183,4   | 122,3            | 85,9    | 36,3    | 126,5            |
| 25                  | November        | 506,1             | 493,2                  | 284,6    | 208,6   | 130,6            | 95,4    | 35,2    | 143,5            |
| 26                  | Dezember        | 501,5             | 480,3                  | 283,1    | 197,3   | 141,0            | 98,0    | 43,0    | 142,8            |
| Saarland            |                 |                   |                        |          |         |                  |         |         |                  |
| 40                  | 2011 Jan.- Dez. | 1 079,6           | 1 062,4                | 640,1    | 422,3   | 354,3            | 264,0   | 90,3    | 272,7            |
| 41                  | 2011 Januar     | 45,1              | 45,0                   | 28,1     | 16,9    | 14,7             | 11,8    | 2,9     | 10,7             |
| 42                  | Februar         | 56,5              | 55,3                   | 33,8     | 21,6    | 19,6             | 14,7    | 4,9     | 13,0             |
| 43                  | März            | 85,9              | 84,1                   | 54,0     | 30,1    | 30,0             | 22,5    | 7,4     | 21,5             |
| 44                  | April           | 87,6              | 86,1                   | 51,3     | 34,8    | 29,4             | 21,0    | 8,4     | 22,5             |
| 45                  | Mai             | 107,5             | 105,8                  | 63,9     | 41,8    | 32,3             | 22,8    | 9,5     | 32,7             |
| 46                  | Juni            | 87,0              | 85,3                   | 49,4     | 35,9    | 28,4             | 21,6    | 6,8     | 20,9             |
| 47                  | Juli            | 100,1             | 98,7                   | 62,0     | 36,7    | 33,4             | 25,3    | 8,2     | 28,4             |
| 48                  | August          | 101,6             | 99,8                   | 61,4     | 38,4    | 33,1             | 25,5    | 7,5     | 24,4             |
| 49                  | September       | 105,8             | 103,3                  | 60,9     | 42,3    | 30,6             | 21,9    | 8,7     | 29,3             |
| 50                  | Oktober         | 95,4              | 94,7                   | 53,6     | 41,1    | 32,4             | 24,3    | 8,1     | 20,8             |
| 51                  | November        | 108,7             | 106,8                  | 60,0     | 46,9    | 36,2             | 26,3    | 10,0    | 24,9             |
| 52                  | Dezember        | 98,4              | 97,4                   | 61,6     | 35,8    | 34,2             | 26,2    | 7,9     | 23,7             |

Statistisches Bundesamt, Ausgewählte Zahlen Bau, 11/2012

## Bauberichterstattung

## 1 Bauhauptgewerbe

## 1.4.3 Umsatz insgesamt, baugewerblicher Umsatz nach Art der Bauten und Auftraggebern

- Alle Betriebe -

Mill. EUR

## DEUTSCHLAND NACH LÄNDERN

| DEUTSCHLAND UND LÄNDER      |         |                                        |                                              |         |            |                      |      |
|-----------------------------|---------|----------------------------------------|----------------------------------------------|---------|------------|----------------------|------|
| Öffentlicher und Straßenbau |         |                                        |                                              |         |            |                      | Lfd. |
| zusammen                    | Hochbau | davon für                              |                                              | Tiefbau | davon      |                      |      |
|                             |         | Organisationen<br>ohne<br>Erwerbszweck | Körperschaften<br>des öffentlichen<br>Rechts |         | Straßenbau | sonstiger<br>Tiefbau |      |
| Niedersachsen               |         |                                        |                                              |         |            |                      |      |
| 3 019,6                     | 554,7   | 114,7                                  | 440,0                                        | 2 464,8 | 1 423,5    | 1 041,3              | 01   |
| 90,3                        | 22,3    | 3,4                                    | 18,9                                         | 68,0    | 35,7       | 32,4                 | 02   |
| 121,9                       | 34,6    | 7,6                                    | 27,0                                         | 87,3    | 44,2       | 43,2                 | 03   |
| 190,3                       | 44,0    | 7,8                                    | 36,2                                         | 146,3   | 80,3       | 66,1                 | 04   |
| 226,1                       | 41,8    | 9,1                                    | 32,7                                         | 184,2   | 109,0      | 75,2                 | 05   |
| 269,2                       | 49,0    | 9,0                                    | 40,0                                         | 220,1   | 130,9      | 89,3                 | 06   |
| 266,2                       | 47,8    | 8,6                                    | 39,2                                         | 218,4   | 127,8      | 90,6                 | 07   |
| 295,2                       | 53,9    | 11,9                                   | 42,1                                         | 241,3   | 140,9      | 100,4                | 08   |
| 302,7                       | 47,4    | 11,4                                   | 36,0                                         | 255,3   | 157,8      | 97,6                 | 09   |
| 320,9                       | 51,2    | 10,0                                   | 41,3                                         | 269,7   | 168,5      | 101,2                | 10   |
| 298,5                       | 41,8    | 8,7                                    | 33,1                                         | 256,7   | 153,4      | 103,3                | 11   |
| 339,6                       | 58,3    | 12,9                                   | 45,4                                         | 281,3   | 156,8      | 124,5                | 12   |
| 298,5                       | 62,5    | 14,5                                   | 48,0                                         | 236,1   | 118,5      | 117,6                | 13   |
| Nordrhein-Westfalen         |         |                                        |                                              |         |            |                      |      |
| 4 001,1                     | 894,9   | 201,6                                  | 693,3                                        | 3 106,2 | 1 748,0    | 1 358,2              | 14   |
| 160,7                       | 51,7    | 14,4                                   | 37,3                                         | 109,0   | 50,4       | 58,6                 | 15   |
| 236,8                       | 79,3    | 19,3                                   | 60,0                                         | 157,5   | 79,8       | 77,6                 | 16   |
| 297,1                       | 68,2    | 13,2                                   | 55,0                                         | 228,9   | 124,7      | 104,2                | 17   |
| 303,6                       | 67,0    | 13,4                                   | 53,7                                         | 236,6   | 137,8      | 98,8                 | 18   |
| 354,9                       | 75,4    | 15,8                                   | 59,7                                         | 279,5   | 159,2      | 120,3                | 19   |
| 317,8                       | 67,7    | 18,3                                   | 49,4                                         | 250,2   | 142,9      | 107,2                | 20   |
| 362,0                       | 83,8    | 17,4                                   | 66,3                                         | 278,2   | 161,9      | 116,4                | 21   |
| 375,6                       | 78,0    | 13,4                                   | 64,5                                         | 297,6   | 179,5      | 118,0                | 22   |
| 413,6                       | 77,4    | 16,7                                   | 60,7                                         | 336,2   | 201,9      | 134,3                | 23   |
| 396,6                       | 74,1    | 16,5                                   | 57,6                                         | 322,4   | 180,2      | 142,2                | 24   |
| 394,1                       | 80,2    | 21,6                                   | 58,6                                         | 313,9   | 171,8      | 142,1                | 25   |
| 388,2                       | 92,0    | 21,6                                   | 70,4                                         | 296,2   | 157,9      | 138,4                | 26   |
| Rheinland-Pfalz             |         |                                        |                                              |         |            |                      |      |
| 1 865,4                     | 419,5   | 73,8                                   | 345,7                                        | 1 446,0 | 922,8      | 523,1                | 27   |
| 72,1                        | 22,6    | 1,8                                    | 20,8                                         | 49,5    | 30,1       | 19,3                 | 28   |
| 84,9                        | 21,7    | 2,8                                    | 18,8                                         | 63,2    | 35,9       | 27,3                 | 29   |
| 134,4                       | 33,2    | 4,6                                    | 28,6                                         | 101,2   | 59,4       | 41,8                 | 30   |
| 135,2                       | 30,1    | 2,8                                    | 27,3                                         | 105,2   | 64,2       | 40,9                 | 31   |
| 167,2                       | 35,7    | 8,1                                    | 27,6                                         | 131,5   | 81,6       | 49,9                 | 32   |
| 149,7                       | 32,4    | 6,5                                    | 25,9                                         | 117,3   | 76,6       | 40,7                 | 33   |
| 160,8                       | 36,5    | 4,1                                    | 32,4                                         | 124,3   | 81,3       | 43,0                 | 34   |
| 174,0                       | 40,8    | 7,4                                    | 33,4                                         | 133,2   | 88,1       | 45,1                 | 35   |
| 187,4                       | 41,7    | 7,8                                    | 33,9                                         | 145,7   | 98,9       | 46,9                 | 36   |
| 184,0                       | 36,9    | 7,5                                    | 29,4                                         | 147,1   | 98,5       | 48,6                 | 37   |
| 219,1                       | 45,6    | 9,9                                    | 35,7                                         | 173,5   | 116,7      | 56,7                 | 38   |
| 196,6                       | 42,2    | 10,5                                   | 31,7                                         | 154,3   | 91,4       | 62,9                 | 39   |
| Saarland                    |         |                                        |                                              |         |            |                      |      |
| 435,4                       | 103,3   | 10,8                                   | 92,5                                         | 332,0   | 151,0      | 181,0                | 40   |
| 19,5                        | 5,5     | 0,5                                    | 5,1                                          | 14,0    | 4,1        | 9,9                  | 41   |
| 22,8                        | 6,1     | 0,5                                    | 5,6                                          | 16,7    | 5,9        | 10,8                 | 42   |
| 32,7                        | 10,0    | 0,6                                    | 9,5                                          | 22,6    | 9,3        | 13,3                 | 43   |
| 34,2                        | 7,8     | 0,6                                    | 7,2                                          | 26,4    | 13,1       | 13,3                 | 44   |
| 40,8                        | 8,4     | 0,9                                    | 7,5                                          | 32,3    | 14,7       | 17,6                 | 45   |
| 36,0                        | 6,9     | 0,8                                    | 6,1                                          | 29,1    | 12,9       | 16,2                 | 46   |
| 36,9                        | 8,3     | 0,8                                    | 7,5                                          | 28,5    | 14,2       | 14,4                 | 47   |
| 42,4                        | 11,5    | 1,0                                    | 10,5                                         | 30,8    | 14,6       | 16,2                 | 48   |
| 43,4                        | 9,7     | 1,4                                    | 8,3                                          | 33,7    | 18,2       | 15,4                 | 49   |
| 41,5                        | 8,4     | 1,1                                    | 7,3                                          | 33,1    | 16,4       | 16,7                 | 50   |
| 45,7                        | 8,8     | 1,5                                    | 7,4                                          | 36,9    | 18,1       | 18,8                 | 51   |
| 39,6                        | 11,7    | 1,1                                    | 10,6                                         | 27,9    | 9,5        | 18,3                 | 52   |

Statistisches Bundesamt, Ausgewählte Zahlen Bau, 11/2012

## Bauberichterstattung

## 1 Bauhauptgewerbe

## 1.4.3 Umsatz insgesamt, baugewerblicher Umsatz nach Art der Bauten und Auftraggebern

- Alle Betriebe -

Mill. EUR

## DEUTSCHLAND NACH LÄNDERN

| Lfd.               | Zeitraum        | Gesamt-<br>umsatz | Baugewerblicher Umsatz |          |         | Gewerblicher Bau |         |         | Wohnungs-<br>bau |
|--------------------|-----------------|-------------------|------------------------|----------|---------|------------------|---------|---------|------------------|
|                    |                 |                   | insgesamt              | davon im |         | zusammen         | Hochbau | Tiefbau |                  |
|                    |                 |                   |                        | Hochbau  | Tiefbau |                  |         |         |                  |
| Sachsen            |                 |                   |                        |          |         |                  |         |         |                  |
| 01                 | 2011 Jan.- Dez. | 6 341,0           | 6 277,0                | 3 342,1  | 2 934,9 | 2 859,6          | 1 520,0 | 1 339,6 | 1 360,1          |
| 02                 | 2011 Januar     | 206,8             | 203,0                  | 124,2    | 78,8    | 95,8             | 59,8    | 36,0    | 45,3             |
| 03                 | Februar         | 271,5             | 267,4                  | 164,3    | 103,0   | 139,5            | 89,9    | 49,6    | 50,6             |
| 04                 | März            | 443,3             | 438,9                  | 254,7    | 184,2   | 218,1            | 129,9   | 88,2    | 92,6             |
| 05                 | April           | 478,6             | 473,6                  | 256,0    | 217,6   | 218,7            | 121,5   | 97,2    | 99,5             |
| 06                 | Mai             | 582,6             | 577,2                  | 305,4    | 271,9   | 259,5            | 140,4   | 119,2   | 124,5            |
| 07                 | Juni            | 558,2             | 552,1                  | 294,6    | 257,5   | 250,7            | 134,7   | 116,1   | 120,0            |
| 08                 | Juli            | 598,4             | 593,4                  | 321,7    | 271,7   | 255,0            | 133,6   | 121,3   | 146,9            |
| 09                 | August          | 630,3             | 623,9                  | 324,1    | 299,8   | 274,5            | 148,6   | 125,9   | 132,2            |
| 10                 | September       | 635,8             | 629,7                  | 325,3    | 304,4   | 264,6            | 132,9   | 131,6   | 145,3            |
| 11                 | Oktober         | 645,8             | 640,3                  | 307,3    | 333,0   | 303,0            | 139,9   | 163,1   | 126,3            |
| 12                 | November        | 680,2             | 673,2                  | 351,8    | 321,3   | 305,5            | 152,6   | 152,9   | 149,7            |
| 13                 | Dezember        | 609,5             | 604,3                  | 312,5    | 291,8   | 274,8            | 136,3   | 138,4   | 127,2            |
| Sachsen-Anhalt     |                 |                   |                        |          |         |                  |         |         |                  |
| 14                 | 2011 Jan.- Dez. | 3 328,1           | 3 294,6                | 1 630,4  | 1 664,3 | 1 441,9          | 674,6   | 767,3   | 755,9            |
| 15                 | 2011 Januar     | 126,0             | 123,1                  | 66,1     | 57,0    | 50,5             | 26,5    | 24,0    | 29,9             |
| 16                 | Februar         | 144,2             | 142,1                  | 84,0     | 58,1    | 65,6             | 34,0    | 31,6    | 38,3             |
| 17                 | März            | 234,8             | 232,2                  | 125,1    | 107,1   | 102,8            | 49,1    | 53,7    | 59,8             |
| 18                 | April           | 259,4             | 255,8                  | 133,8    | 122,0   | 111,0            | 52,2    | 58,8    | 62,5             |
| 19                 | Mai             | 311,0             | 307,9                  | 156,0    | 151,9   | 129,4            | 59,8    | 69,6    | 74,0             |
| 20                 | Juni            | 298,6             | 295,7                  | 151,6    | 144,0   | 127,5            | 61,3    | 66,2    | 70,0             |
| 21                 | Juli            | 327,8             | 324,9                  | 145,3    | 179,6   | 137,3            | 62,7    | 74,6    | 65,5             |
| 22                 | August          | 324,3             | 322,3                  | 160,0    | 162,3   | 139,4            | 65,9    | 73,4    | 76,1             |
| 23                 | September       | 327,8             | 325,7                  | 156,0    | 169,7   | 145,5            | 62,4    | 83,0    | 76,1             |
| 24                 | Oktober         | 326,4             | 323,3                  | 155,7    | 167,6   | 139,7            | 67,1    | 72,7    | 73,3             |
| 25                 | November        | 348,9             | 345,8                  | 155,4    | 190,4   | 154,4            | 69,7    | 84,7    | 68,8             |
| 26                 | Dezember        | 298,9             | 295,8                  | 141,3    | 154,6   | 138,9            | 63,8    | 75,1    | 61,5             |
| Schleswig-Holstein |                 |                   |                        |          |         |                  |         |         |                  |
| 14                 | 2011 Jan.- Dez. | 2 648,9           | 2 617,4                | 1 805,4  | 812,0   | 686,7            | 454,8   | 231,9   | 1 221,4          |
| 15                 | 2011 Januar     | 109,5             | 108,5                  | 80,8     | 27,7    | 31,5             | 22,4    | 9,1     | 52,5             |
| 16                 | Februar         | 119,4             | 118,0                  | 89,9     | 28,1    | 36,7             | 26,4    | 10,2    | 55,2             |
| 17                 | März            | 186,2             | 183,2                  | 130,6    | 52,6    | 48,0             | 29,8    | 18,2    | 90,5             |
| 18                 | April           | 211,5             | 208,2                  | 147,2    | 60,9    | 50,9             | 32,2    | 18,7    | 104,5            |
| 19                 | Mai             | 250,8             | 248,2                  | 166,7    | 81,5    | 62,3             | 40,3    | 22,0    | 116,4            |
| 20                 | Juni            | 229,7             | 227,1                  | 150,5    | 76,5    | 56,7             | 36,5    | 20,3    | 103,9            |
| 21                 | Juli            | 250,7             | 248,7                  | 175,1    | 73,6    | 49,9             | 35,1    | 14,7    | 127,5            |
| 22                 | August          | 229,4             | 226,7                  | 158,6    | 68,2    | 62,0             | 40,7    | 21,3    | 106,2            |
| 23                 | September       | 252,3             | 248,4                  | 168,1    | 80,3    | 66,1             | 42,0    | 24,1    | 115,2            |
| 24                 | Oktober         | 268,6             | 266,9                  | 185,5    | 81,5    | 91,4             | 69,9    | 21,6    | 104,9            |
| 25                 | November        | 277,6             | 275,8                  | 173,1    | 102,7   | 67,1             | 37,6    | 29,5    | 122,2            |
| 26                 | Dezember        | 263,1             | 257,8                  | 179,4    | 78,4    | 64,0             | 41,9    | 22,1    | 122,5            |
| Thüringen          |                 |                   |                        |          |         |                  |         |         |                  |
| 40                 | 2011 Jan.- Dez. | 3 105,2           | 3 066,9                | 1 551,9  | 1 515,0 | 1 053,7          | 552,6   | 501,1   | 658,7            |
| 41                 | 2011 Januar     | 83,9              | 82,4                   | 49,6     | 32,8    | 33,5             | 23,0    | 10,6    | 16,5             |
| 42                 | Februar         | 122,7             | 120,1                  | 72,1     | 48,0    | 42,9             | 27,3    | 15,6    | 25,0             |
| 43                 | März            | 214,7             | 212,0                  | 118,2    | 93,8    | 71,0             | 37,7    | 33,3    | 52,5             |
| 44                 | April           | 242,2             | 239,2                  | 126,5    | 112,8   | 80,4             | 42,4    | 38,0    | 55,4             |
| 45                 | Mai             | 287,1             | 283,3                  | 137,5    | 145,8   | 95,2             | 48,0    | 47,2    | 58,6             |
| 46                 | Juni            | 281,7             | 277,1                  | 137,9    | 139,3   | 101,3            | 51,3    | 50,0    | 58,3             |
| 47                 | Juli            | 295,2             | 292,3                  | 152,4    | 139,9   | 101,5            | 55,6    | 45,9    | 66,1             |
| 48                 | August          | 313,9             | 310,8                  | 156,1    | 154,8   | 109,6            | 60,1    | 49,5    | 62,5             |
| 49                 | September       | 325,5             | 321,8                  | 160,5    | 161,4   | 113,0            | 60,0    | 53,0    | 70,6             |
| 50                 | Oktober         | 307,5             | 304,3                  | 146,9    | 157,3   | 96,8             | 52,7    | 44,1    | 62,8             |
| 51                 | November        | 339,5             | 335,4                  | 152,1    | 183,3   | 120,6            | 52,5    | 68,1    | 63,0             |
| 52                 | Dezember        | 291,3             | 288,0                  | 142,3    | 145,8   | 88,0             | 42,1    | 45,8    | 67,3             |

Statistisches Bundesamt, Ausgewählte Zahlen Bau, 11/2012

Bauberichterstattung

1 Bauhauptgewerbe

1.4.3 Umsatz insgesamt, baugewerblicher Umsatz nach Art der Bauten und Auftraggebern

- Alle Betriebe -

Mill. EUR

DEUTSCHLAND NACH LÄNDERN

| Öffentlicher und Straßenbau |         |                                        |                                              |         |            |                      |    | Lfd. |
|-----------------------------|---------|----------------------------------------|----------------------------------------------|---------|------------|----------------------|----|------|
| zusammen                    | Hochbau | davon für                              |                                              | Tiefbau | davon      |                      |    |      |
|                             |         | Organisationen<br>ohne<br>Erwerbszweck | Körperschaften<br>des öffentlichen<br>Rechts |         | Straßenbau | sonstiger<br>Tiefbau |    |      |
| Sachsen                     |         |                                        |                                              |         |            |                      |    |      |
| 2 057,2                     | 462,0   | 66,6                                   | 395,3                                        | 1 595,3 | 913,9      | 681,4                | 01 |      |
| 62,0                        | 19,1    | 2,2                                    | 16,9                                         | 42,9    | 15,6       | 27,3                 | 02 |      |
| 77,2                        | 23,8    | 3,4                                    | 20,4                                         | 53,4    | 25,0       | 28,4                 | 03 |      |
| 128,2                       | 32,2    | 3,7                                    | 28,5                                         | 96,0    | 51,5       | 44,5                 | 04 |      |
| 155,5                       | 35,1    | 4,0                                    | 31,0                                         | 120,4   | 70,8       | 49,6                 | 05 |      |
| 193,2                       | 40,5    | 5,9                                    | 34,6                                         | 152,7   | 91,8       | 60,8                 | 06 |      |
| 181,3                       | 39,9    | 5,4                                    | 34,5                                         | 141,4   | 81,1       | 60,3                 | 07 |      |
| 191,5                       | 41,2    | 6,1                                    | 35,1                                         | 150,3   | 86,9       | 63,4                 | 08 |      |
| 217,2                       | 43,4    | 5,0                                    | 38,4                                         | 173,8   | 103,1      | 70,7                 | 09 |      |
| 219,8                       | 47,1    | 6,0                                    | 41,2                                         | 172,7   | 107,7      | 65,0                 | 10 |      |
| 211,0                       | 41,1    | 6,4                                    | 34,7                                         | 169,9   | 103,6      | 66,3                 | 11 |      |
| 217,9                       | 49,5    | 7,7                                    | 41,8                                         | 168,4   | 95,6       | 72,8                 | 12 |      |
| 202,4                       | 49,0    | 10,9                                   | 38,1                                         | 153,4   | 81,1       | 72,3                 | 13 |      |
| Sachsen-Anhalt              |         |                                        |                                              |         |            |                      |    |      |
| 1 096,8                     | 199,9   | 38,3                                   | 161,5                                        | 896,9   | 515,6      | 381,3                | 14 |      |
| 42,7                        | 9,7     | 2,7                                    | 7,0                                          | 33,0    | 23,3       | 9,7                  | 15 |      |
| 38,2                        | 11,7    | 3,0                                    | 8,7                                          | 26,5    | 14,6       | 11,9                 | 16 |      |
| 69,7                        | 16,3    | 2,8                                    | 13,4                                         | 53,4    | 31,5       | 22,0                 | 17 |      |
| 82,4                        | 19,2    | 3,1                                    | 16,1                                         | 63,2    | 36,6       | 26,6                 | 18 |      |
| 104,5                       | 22,2    | 2,8                                    | 19,5                                         | 82,2    | 43,8       | 38,4                 | 19 |      |
| 98,2                        | 20,3    | 4,5                                    | 15,9                                         | 77,8    | 44,0       | 33,8                 | 20 |      |
| 122,1                       | 17,1    | 4,2                                    | 12,8                                         | 105,1   | 47,9       | 57,1                 | 21 |      |
| 106,8                       | 17,9    | 3,4                                    | 14,5                                         | 88,9    | 53,9       | 35,0                 | 22 |      |
| 104,1                       | 17,4    | 3,4                                    | 14,1                                         | 86,7    | 49,6       | 37,1                 | 23 |      |
| 110,2                       | 15,3    | 2,8                                    | 12,5                                         | 94,9    | 59,4       | 35,5                 | 24 |      |
| 122,5                       | 16,8    | 2,9                                    | 14,0                                         | 105,7   | 62,1       | 43,6                 | 25 |      |
| 95,4                        | 15,9    | 2,8                                    | 13,1                                         | 79,5    | 48,9       | 30,6                 | 26 |      |
| Schleswig-Holstein          |         |                                        |                                              |         |            |                      |    |      |
| 709,4                       | 129,3   | 36,6                                   | 92,6                                         | 580,2   | 302,4      | 277,8                | 27 |      |
| 24,5                        | 5,9     | 1,5                                    | 4,5                                          | 18,5    | 7,5        | 11,0                 | 28 |      |
| 26,1                        | 8,3     | 1,6                                    | 6,7                                          | 17,9    | 8,3        | 9,6                  | 29 |      |
| 44,6                        | 10,3    | 3,2                                    | 7,1                                          | 34,4    | 17,8       | 16,6                 | 30 |      |
| 52,7                        | 10,5    | 3,0                                    | 7,5                                          | 42,2    | 23,9       | 18,3                 | 31 |      |
| 69,5                        | 10,0    | 3,9                                    | 6,1                                          | 59,5    | 34,3       | 25,2                 | 32 |      |
| 66,4                        | 10,1    | 2,9                                    | 7,2                                          | 56,3    | 31,0       | 25,3                 | 33 |      |
| 71,3                        | 12,4    | 4,3                                    | 8,2                                          | 58,9    | 31,8       | 27,1                 | 34 |      |
| 58,6                        | 11,7    | 3,0                                    | 8,7                                          | 46,8    | 20,9       | 26,0                 | 35 |      |
| 67,1                        | 10,9    | 3,8                                    | 7,1                                          | 56,2    | 32,5       | 23,7                 | 36 |      |
| 70,6                        | 10,7    | 3,7                                    | 7,0                                          | 59,9    | 32,7       | 27,2                 | 37 |      |
| 86,6                        | 13,3    | 3,8                                    | 9,5                                          | 73,3    | 36,8       | 36,4                 | 38 |      |
| 71,3                        | 15,0    | 2,0                                    | 13,0                                         | 56,2    | 24,8       | 31,4                 | 39 |      |
| Thüringen                   |         |                                        |                                              |         |            |                      |    |      |
| 1 354,5                     | 340,6   | 57,7                                   | 282,9                                        | 1 013,9 | 546,5      | 467,4                | 40 |      |
| 32,4                        | 10,2    | 2,4                                    | 7,7                                          | 22,2    | 5,7        | 16,5                 | 41 |      |
| 52,2                        | 19,7    | 2,8                                    | 16,9                                         | 32,4    | 13,6       | 18,8                 | 42 |      |
| 88,5                        | 28,0    | 5,7                                    | 22,3                                         | 60,5    | 29,5       | 31,1                 | 43 |      |
| 103,4                       | 28,6    | 3,8                                    | 24,8                                         | 74,7    | 40,7       | 34,1                 | 44 |      |
| 129,6                       | 31,0    | 4,7                                    | 26,3                                         | 98,6    | 54,0       | 44,7                 | 45 |      |
| 117,6                       | 28,3    | 5,4                                    | 22,9                                         | 89,3    | 46,3       | 43,0                 | 46 |      |
| 124,7                       | 30,7    | 4,8                                    | 25,9                                         | 94,0    | 54,3       | 39,7                 | 47 |      |
| 138,7                       | 33,4    | 7,5                                    | 26,0                                         | 105,3   | 63,1       | 42,1                 | 48 |      |
| 138,3                       | 29,9    | 3,4                                    | 26,5                                         | 108,4   | 62,8       | 45,6                 | 49 |      |
| 144,6                       | 31,4    | 7,0                                    | 24,5                                         | 113,2   | 64,7       | 48,5                 | 50 |      |
| 151,8                       | 36,6    | 4,4                                    | 32,2                                         | 115,2   | 64,5       | 50,7                 | 51 |      |
| 132,7                       | 32,8    | 5,9                                    | 26,9                                         | 99,9    | 47,3       | 52,6                 | 52 |      |

Statistisches Bundesamt, Ausgewählte Zahlen Bau, 11/2012

Bauberichterstattung

1 Bauhauptgewerbe

1.5.1 Auftragseingang nach Betriebssitz und Art der Bauten

- Betriebe von Unternehmen mit 20 tätigen Personen und mehr -

Mill. EUR

DEUTSCHLAND

| Lfd.                      Zeitraum |      |                 | Auftragseingang |          |          | Gewerblicher Bau |          |         | Wohnungs-<br>bau |
|------------------------------------|------|-----------------|-----------------|----------|----------|------------------|----------|---------|------------------|
|                                    |      |                 | insgesamt       | davon im |          | zusammen         | Hochbau  | Tiefbau |                  |
|                                    |      |                 |                 | Hochbau  | Tiefbau  |                  |          |         |                  |
| 01                                 | 2011 | Januar-November | 47 196,0        | 24 589,1 | 22 606,9 | 20 881,4         | 12 482,5 | 8 398,8 | 8 713,1          |
| 02                                 | 2012 | Januar-November | 50 842,0        | 26 754,1 | 24 087,9 | 22 062,2         | 13 663,9 | 8 398,4 | 9 630,5          |
| 03                                 | 2010 | November        | 3 374,3         | 1 751,1  | 1 623,2  | 1 477,7          | 879,5    | 598,2   | 612,5            |
| 04                                 |      | Dezember        | 3 275,1         | 1 778,3  | 1 496,8  | 1 428,4          | 865,1    | 563,3   | 642,5            |
| 05                                 | 2011 | Januar          | 2 760,8         | 1 548,4  | 1 212,4  | 1 395,3          | 869,8    | 525,4   | 488,5            |
| 06                                 |      | Februar         | 3 425,2         | 1 900,3  | 1 525,0  | 1 726,3          | 1 075,8  | 650,5   | 620,7            |
| 07                                 |      | März            | 4 970,6         | 2 517,0  | 2 453,7  | 2 267,6          | 1 251,5  | 1 016,0 | 913,8            |
| 08                                 |      | April           | 4 381,7         | 2 166,0  | 2 215,6  | 1 835,9          | 1 025,7  | 810,2   | 853,6            |
| 09                                 |      | Mai             | 4 845,0         | 2 608,1  | 2 236,8  | 2 004,3          | 1 258,5  | 745,8   | 966,0            |
| 10                                 |      | Juni            | 4 833,1         | 2 504,3  | 2 328,8  | 2 050,6          | 1 247,8  | 802,8   | 810,0            |
| 11                                 |      | Juli            | 4 857,7         | 2 255,9  | 2 601,8  | 1 889,5          | 1 050,8  | 838,7   | 838,5            |
| 12                                 |      | August          | 4 561,4         | 2 354,8  | 2 206,7  | 2 031,7          | 1 233,5  | 798,2   | 832,8            |
| 13                                 |      | September       | 4 694,9         | 2 388,6  | 2 306,3  | 2 043,0          | 1 241,0  | 802,0   | 816,2            |
| 14                                 |      | Oktober         | 3 971,0         | 2 204,0  | 1 767,0  | 1 856,0          | 1 159,9  | 696,1   | 788,3            |
| 15                                 |      | November        | 3 894,6         | 2 141,7  | 1 752,9  | 1 781,2          | 1 068,1  | 713,1   | 784,5            |
| 16                                 |      | Dezember        | 3 840,3         | 2 120,0  | 1 720,3  | 1 769,0          | 1 025,6  | 743,4   | 810,2            |
| 17                                 | 2012 | Januar          | 3 274,2         | 1 810,2  | 1 464,0  | 1 568,9          | 914,8    | 654,1   | 658,3            |
| 18                                 |      | Februar         | 3 874,0         | 2 051,5  | 1 822,5  | 1 689,1          | 1 019,8  | 669,2   | 745,9            |
| 19                                 |      | März            | 5 421,7         | 2 941,0  | 2 480,7  | 2 384,7          | 1 592,7  | 792,0   | 973,2            |
| 20                                 |      | April           | 4 833,1         | 2 465,6  | 2 367,5  | 1 999,6          | 1 268,8  | 730,8   | 920,9            |
| 21                                 |      | Mai             | 4 741,0         | 2 363,8  | 2 377,2  | 2 013,8          | 1 200,4  | 813,3   | 855,1            |
| 22                                 |      | Juni            | 5 161,9         | 2 699,8  | 2 462,1  | 2 126,7          | 1 278,9  | 847,9   | 1 064,1          |
| 23                                 |      | Juli            | 4 913,9         | 2 442,0  | 2 471,9  | 2 021,0          | 1 249,1  | 771,9   | 906,6            |
| 24                                 |      | August          | 5 055,9         | 2 833,3  | 2 222,6  | 2 284,7          | 1 517,4  | 767,4   | 908,6            |
| 25                                 |      | September       | 4 608,9         | 2 489,8  | 2 119,1  | 2 041,3          | 1 252,8  | 788,5   | 890,5            |
| 26                                 |      | Oktober         | 5 295,9         | 2 636,8  | 2 659,1  | 2 339,0          | 1 379,8  | 959,2   | 900,6            |
| 27                                 |      | November        | 3 661,6         | 2 020,2  | 1 641,4  | 1 593,4          | 989,3    | 604,1   | 806,7            |

Veränderung gegenüber Vormonat in %

|    |               |        |        |        |        |        |        |        |
|----|---------------|--------|--------|--------|--------|--------|--------|--------|
| 28 | 2010 November | - 17,8 | - 14,2 | - 21,3 | - 20,8 | - 15,2 | - 27,9 | - 9,4  |
| 29 | Dezember      | - 2,9  | 1,6    | - 7,8  | - 3,3  | - 1,6  | - 5,8  | 4,9    |
| 30 | 2011 Januar   | - 15,7 | - 12,9 | - 19,0 | - 2,3  | 0,5    | - 6,7  | - 24,0 |
| 31 | Februar       | 24,1   | 22,7   | 25,8   | 23,7   | 23,7   | 23,8   | 27,1   |
| 32 | März          | 45,1   | 32,5   | 60,9   | 31,4   | 16,3   | 56,2   | 47,2   |
| 33 | April         | - 11,8 | - 13,9 | - 9,7  | - 19,0 | - 18,0 | - 20,3 | - 6,6  |
| 34 | Mai           | 10,6   | 20,4   | 1,0    | 9,2    | 22,7   | - 8,0  | 13,2   |
| 35 | Juni          | - 0,2  | - 4,0  | 4,1    | 2,3    | - 0,9  | 7,7    | - 16,1 |
| 36 | Juli          | 0,5    | - 9,9  | 11,7   | - 7,9  | - 15,8 | 4,5    | 3,5    |
| 37 | August        | - 6,1  | 4,4    | - 15,2 | 7,5    | 17,4   | - 4,8  | - 0,7  |
| 38 | September     | 2,9    | 1,4    | 4,5    | 0,6    | 0,6    | 0,5    | - 2,0  |
| 39 | Oktober       | - 15,4 | - 7,7  | - 23,4 | - 9,2  | - 6,5  | - 13,2 | - 3,4  |
| 40 | November      | - 1,9  | - 2,8  | - 0,8  | - 4,0  | - 7,9  | 2,4    | - 0,5  |
| 41 | Dezember      | - 1,4  | - 1,0  | - 1,9  | - 0,7  | - 4,0  | 4,3    | 3,3    |
| 42 | 2012 Januar   | - 14,7 | - 14,6 | - 14,9 | - 11,3 | - 10,8 | - 12,0 | - 18,8 |
| 43 | Februar       | 18,3   | 13,3   | 24,5   | 7,7    | 11,5   | 2,3    | 13,3   |
| 44 | März          | 40,0   | 43,4   | 36,1   | 41,2   | 56,2   | 18,3   | 30,5   |
| 45 | April         | - 10,9 | - 16,2 | - 4,6  | - 16,1 | - 20,3 | - 7,7  | - 5,4  |
| 46 | Mai           | - 1,9  | - 4,1  | 0,4    | 0,7    | - 5,4  | 11,3   | - 7,1  |
| 47 | Juni          | 8,9    | 14,2   | 3,6    | 5,6    | 6,5    | 4,2    | 24,4   |
| 48 | Juli          | - 4,8  | - 9,6  | 0,4    | - 5,0  | - 2,3  | - 9,0  | - 14,8 |
| 49 | August        | 2,9    | 16,0   | - 10,1 | 13,1   | 21,5   | - 0,6  | 0,2    |
| 50 | September     | - 8,8  | - 12,1 | - 4,7  | - 10,7 | - 17,4 | 2,7    | - 2,0  |
| 51 | Oktober       | 14,9   | 5,9    | 25,5   | 14,6   | 10,1   | 21,7   | 1,1    |
| 52 | November      | - 30,9 | - 23,4 | - 38,3 | - 31,9 | - 28,3 | - 37,0 | - 10,4 |

Veränderung gegenüber Vorjahreszeitraum in %

|    |                      |       |       |       |        |       |        |        |
|----|----------------------|-------|-------|-------|--------|-------|--------|--------|
| 53 | 2012 Januar-November | 7,7   | 8,8   | 6,6   | 5,7    | 9,5   | 0,0    | 10,5   |
| 54 | 2011 November        | 15,4  | 22,3  | 8,0   | 20,5   | 21,4  | 19,2   | 28,1   |
| 55 | Dezember             | 17,3  | 19,2  | 14,9  | 23,8   | 18,5  | 32,0   | 26,1   |
| 56 | 2012 Januar          | 18,6  | 16,9  | 20,7  | 12,4   | 5,2   | 24,5   | 34,8   |
| 57 | Februar              | 13,1  | 8,0   | 19,5  | - 2,2  | - 5,2 | 2,9    | 20,2   |
| 58 | März                 | 9,1   | 16,8  | 1,1   | 5,2    | 27,3  | - 22,0 | 6,5    |
| 59 | April                | 10,3  | 13,8  | 6,9   | 8,9    | 23,7  | - 9,8  | 7,9    |
| 60 | Mai                  | - 2,1 | - 9,4 | 6,3   | 0,5    | - 4,6 | 9,1    | - 11,5 |
| 61 | Juni                 | 6,8   | 7,8   | 5,7   | 3,7    | 2,5   | 5,6    | 31,4   |
| 62 | Juli                 | 1,2   | 8,3   | - 5,0 | 7,0    | 18,9  | - 8,0  | 8,1    |
| 63 | August               | 10,8  | 20,3  | 0,7   | 12,5   | 23,0  | - 3,9  | 9,1    |
| 64 | September            | - 1,8 | 4,2   | - 8,1 | - 0,1  | 1,0   | - 1,7  | 9,1    |
| 65 | Oktober              | 33,4  | 19,6  | 50,5  | 26,0   | 19,0  | 37,8   | 14,2   |
| 66 | November             | - 6,0 | - 5,7 | - 6,4 | - 10,5 | - 7,4 | - 15,3 | 2,8    |



## Bauberichterstattung

## 1 Bauhauptgewerbe

## 1.5.1 Auftragseingang nach Betriebssitz und Art der Bauten

- Betriebe von Unternehmen mit 20 tätigen Personen und mehr -

Mill. EUR

DEUTSCHLAND

| Öffentlicher und Straßenbau                  |         |                                  |                                        |          |            |                   |    | Lfd. |
|----------------------------------------------|---------|----------------------------------|----------------------------------------|----------|------------|-------------------|----|------|
| zusammen                                     | Hochbau | davon für                        |                                        | Tiefbau  | davon      |                   |    |      |
|                                              |         | Organisationen ohne Erwerbszweck | Körperschaften des öffentlichen Rechts |          | Straßenbau | sonstiger Tiefbau |    |      |
| 17 601,5                                     | 3 393,4 | 662,1                            | 2 731,3                                | 14 208,1 | 8 391,0    | 5 817,1           | 01 |      |
| 19 149,4                                     | 3 459,8 | 714,3                            | 2 745,5                                | 15 689,6 | 8 933,3    | 6 756,3           | 02 |      |
| 1 284,1                                      | 259,1   | 42,6                             | 216,5                                  | 1 025,0  | 564,8      | 460,2             | 03 |      |
| 1 204,2                                      | 270,7   | 43,9                             | 226,8                                  | 933,5    | 488,1      | 445,5             | 04 |      |
| 877,0                                        | 190,1   | 29,2                             | 160,9                                  | 687,0    | 354,8      | 332,2             | 05 |      |
| 1 078,2                                      | 203,8   | 44,9                             | 158,8                                  | 874,4    | 474,3      | 400,1             | 06 |      |
| 1 789,2                                      | 351,6   | 81,5                             | 270,1                                  | 1 437,7  | 839,9      | 597,7             | 07 |      |
| 1 692,2                                      | 286,7   | 53,3                             | 233,4                                  | 1 405,5  | 909,6      | 495,9             | 08 |      |
| 1 874,7                                      | 383,6   | 70,3                             | 313,3                                  | 1 491,1  | 917,6      | 573,5             | 09 |      |
| 1 972,5                                      | 446,5   | 61,4                             | 385,1                                  | 1 526,0  | 892,6      | 633,4             | 10 |      |
| 2 129,7                                      | 366,6   | 62,4                             | 304,2                                  | 1 763,1  | 959,5      | 803,6             | 11 |      |
| 1 696,8                                      | 288,4   | 85,3                             | 203,1                                  | 1 408,4  | 894,3      | 514,1             | 12 |      |
| 1 835,8                                      | 331,5   | 72,7                             | 258,7                                  | 1 504,3  | 957,0      | 547,3             | 13 |      |
| 1 326,6                                      | 255,7   | 51,4                             | 204,3                                  | 1 070,9  | 642,2      | 428,7             | 14 |      |
| 1 328,9                                      | 289,1   | 49,7                             | 239,4                                  | 1 039,8  | 549,3      | 490,6             | 15 |      |
| 1 261,2                                      | 284,2   | 67,4                             | 216,9                                  | 977,0    | 509,1      | 467,8             | 16 |      |
| 1 047,0                                      | 237,2   | 38,3                             | 198,9                                  | 809,8    | 340,9      | 468,9             | 17 |      |
| 1 439,0                                      | 285,8   | 32,8                             | 252,9                                  | 1 153,3  | 573,6      | 579,7             | 18 |      |
| 2 063,8                                      | 375,2   | 125,0                            | 250,1                                  | 1 688,7  | 957,0      | 731,7             | 19 |      |
| 1 912,6                                      | 275,9   | 69,4                             | 206,5                                  | 1 636,7  | 992,6      | 644,1             | 20 |      |
| 1 872,1                                      | 308,3   | 62,2                             | 246,0                                  | 1 563,9  | 998,5      | 565,4             | 21 |      |
| 1 971,1                                      | 356,9   | 70,3                             | 286,7                                  | 1 614,2  | 1 027,8    | 586,4             | 22 |      |
| 1 986,3                                      | 286,3   | 66,1                             | 220,2                                  | 1 700,0  | 964,9      | 735,1             | 23 |      |
| 1 862,5                                      | 407,3   | 69,7                             | 337,6                                  | 1 455,2  | 909,4      | 545,8             | 24 |      |
| 1 677,1                                      | 346,5   | 58,5                             | 288,0                                  | 1 330,7  | 787,3      | 543,3             | 25 |      |
| 2 056,3                                      | 356,4   | 57,0                             | 299,4                                  | 1 699,9  | 789,6      | 910,3             | 26 |      |
| 1 261,5                                      | 224,2   | 65,0                             | 159,2                                  | 1 037,3  | 591,6      | 445,7             | 27 |      |
| Veränderung gegenüber Vormonat in %          |         |                                  |                                        |          |            |                   |    |      |
| - 17,7                                       | - 20,7  | - 15,2                           | - 21,7                                 | - 16,9   | - 16,6     | - 17,2            | 28 |      |
| - 6,2                                        | 4,5     | 2,9                              | 4,8                                    | - 8,9    | - 13,6     | - 3,2             | 29 |      |
| - 27,2                                       | - 29,8  | - 33,4                           | - 29,1                                 | - 26,4   | - 27,3     | - 25,4            | 30 |      |
| 22,9                                         | 7,2     | 53,8                             | - 1,3                                  | 27,3     | 33,7       | 20,5              | 31 |      |
| 65,9                                         | 72,5    | 81,5                             | 70,0                                   | 64,4     | 77,1       | 49,4              | 32 |      |
| - 5,4                                        | - 18,5  | - 34,6                           | - 13,6                                 | - 2,2    | 8,3        | - 17,0            | 33 |      |
| 10,8                                         | 33,8    | 31,9                             | 34,2                                   | 6,1      | 0,9        | 15,7              | 34 |      |
| 5,2                                          | 16,4    | - 12,7                           | 22,9                                   | 2,3      | - 2,7      | 10,4              | 35 |      |
| 8,0                                          | - 17,9  | 1,7                              | - 21,0                                 | 15,5     | 7,5        | 26,9              | 36 |      |
| - 20,3                                       | - 21,3  | 36,7                             | - 33,2                                 | - 20,1   | - 6,8      | - 36,0            | 37 |      |
| 8,2                                          | 14,9    | - 14,7                           | 27,4                                   | 6,8      | 7,0        | 6,5               | 38 |      |
| - 27,7                                       | - 22,9  | - 29,3                           | - 21,0                                 | - 28,8   | - 32,9     | - 21,7            | 39 |      |
| 0,2                                          | 13,0    | - 3,4                            | 17,2                                   | - 2,9    | - 14,5     | 14,4              | 40 |      |
| - 5,1                                        | - 1,7   | 35,6                             | - 9,4                                  | - 6,0    | - 7,3      | - 4,6             | 41 |      |
| - 17,0                                       | - 16,5  | - 43,1                           | - 8,3                                  | - 17,1   | - 33,0     | 0,2               | 42 |      |
| 37,4                                         | 20,5    | - 14,3                           | 27,2                                   | 42,4     | 68,2       | 23,6              | 43 |      |
| 43,4                                         | 31,3    | 281,0                            | - 1,1                                  | 46,4     | 66,8       | 26,2              | 44 |      |
| - 7,3                                        | - 26,5  | - 44,5                           | - 17,4                                 | - 3,1    | 3,7        | - 12,0            | 45 |      |
| - 2,1                                        | 11,7    | - 10,3                           | 19,1                                   | - 4,4    | 0,6        | - 12,2            | 46 |      |
| 5,3                                          | 15,8    | 12,9                             | 16,5                                   | 3,2      | 2,9        | 3,7               | 47 |      |
| 0,8                                          | - 19,8  | - 5,9                            | - 23,2                                 | 5,3      | - 6,1      | 25,4              | 48 |      |
| - 6,2                                        | 42,3    | 5,5                              | 53,3                                   | - 14,4   | - 5,7      | - 25,8            | 49 |      |
| - 10,0                                       | - 14,9  | - 16,1                           | - 14,7                                 | - 8,6    | - 13,4     | - 0,4             | 50 |      |
| 22,6                                         | 2,9     | - 2,5                            | 4,0                                    | 27,7     | 0,3        | 67,5              | 51 |      |
| - 38,7                                       | - 37,1  | 14,0                             | - 46,8                                 | - 39,0   | - 25,1     | - 51,0            | 52 |      |
| Veränderung gegenüber Vorjahreszeitraum in % |         |                                  |                                        |          |            |                   |    |      |
| 8,8                                          | 2,0     | 7,9                              | 0,5                                    | 10,4     | 6,5        | 16,1              | 53 |      |
| 3,5                                          | 11,6    | 16,6                             | 10,6                                   | 1,4      | - 2,7      | 6,6               | 54 |      |
| 4,7                                          | 5,0     | 53,6                             | - 4,4                                  | 4,7      | 4,3        | 5,0               | 55 |      |
| 19,4                                         | 24,8    | 31,2                             | 23,6                                   | 17,9     | - 3,9      | 41,1              | 56 |      |
| 33,5                                         | 40,2    | - 27,0                           | 59,2                                   | 31,9     | 20,9       | 44,9              | 57 |      |
| 15,3                                         | 6,7     | 53,3                             | - 7,4                                  | 17,5     | 13,9       | 22,4              | 58 |      |
| 13,0                                         | - 3,8   | 30,2                             | - 11,5                                 | 16,5     | 9,1        | 29,9              | 59 |      |
| - 0,1                                        | - 19,6  | - 11,5                           | - 21,5                                 | 4,9      | 8,8        | - 1,4             | 60 |      |
| - 0,1                                        | - 20,1  | 14,5                             | - 25,6                                 | 5,8      | 15,1       | - 7,4             | 61 |      |
| - 6,7                                        | - 21,9  | 5,9                              | - 27,6                                 | - 3,6    | 0,6        | - 8,5             | 62 |      |
| 9,8                                          | 41,2    | - 18,2                           | 66,2                                   | 3,3      | 1,7        | 6,1               | 63 |      |
| - 8,6                                        | 4,5     | - 19,6                           | 11,3                                   | - 11,5   | - 17,7     | - 0,7             | 64 |      |
| 55,0                                         | 39,4    | 10,9                             | 46,5                                   | 58,7     | 22,9       | 112,4             | 65 |      |
| - 5,1                                        | - 22,4  | 30,8                             | - 33,5                                 | - 0,2    | 7,7        | - 9,1             | 66 |      |

## Bauberichterstattung

## 1 Bauhauptgewerbe

## 1.5.2 Auftragseingang nach Betriebssitz und Art der Bauten

- Betriebe von Unternehmen mit 20 tätigen Personen und mehr -

Mill. EUR

## DEUTSCHLAND NACH LÄNDERN

| Lfd.                   | Zeitraum |          | Auftragseingang |          |         | Gewerblicher Bau |         |         | Wohnungs-<br>bau |
|------------------------|----------|----------|-----------------|----------|---------|------------------|---------|---------|------------------|
|                        |          |          | insgesamt       | davon im |         | zusammen         | Hochbau | Tiefbau |                  |
|                        |          |          |                 | Hochbau  | Tiefbau |                  |         |         |                  |
| Deutschland            |          |          |                 |          |         |                  |         |         |                  |
| 01                     | 2011     | November | 3 894,6         | 2 141,7  | 1 752,9 | 1 781,2          | 1 068,1 | 713,1   | 784,5            |
| 02                     | 2012     | Oktober  | 5 295,9         | 2 636,8  | 2 659,1 | 2 339,0          | 1 379,8 | 959,2   | 900,6            |
| 03                     |          | November | 3 661,6         | 2 020,2  | 1 641,4 | 1 593,4          | 989,3   | 604,1   | 806,7            |
| Baden-Württemberg      |          |          |                 |          |         |                  |         |         |                  |
| 04                     | 2011     | November | 470,2           | 306,4    | 163,7   | 222,9            | 168,2   | 54,7    | 115,9            |
| 05                     | 2012     | Oktober  | 609,1           | 348,9    | 260,2   | 250,7            | 164,4   | 86,3    | 127,9            |
| 06                     |          | November | 449,4           | 279,5    | 169,9   | 182,4            | 135,8   | 46,6    | 115,4            |
| Bayern                 |          |          |                 |          |         |                  |         |         |                  |
| 07                     | 2011     | November | 756,8           | 486,3    | 270,5   | 332,7            | 213,9   | 118,8   | 205,8            |
| 08                     | 2012     | Oktober  | 1 106,6         | 582,5    | 524,2   | 397,1            | 271,4   | 125,7   | 260,5            |
| 09                     |          | November | 728,6           | 486,4    | 242,2   | 333,1            | 244,7   | 88,3    | 202,1            |
| Berlin                 |          |          |                 |          |         |                  |         |         |                  |
| 10                     | 2011     | November | 136,3           | 84,5     | 51,8    | 64,8             | 35,6    | 29,2    | 36,4             |
| 11                     | 2012     | Oktober  | 321,0           | 165,0    | 156,0   | 191,8            | 66,8    | 125,0   | 36,8             |
| 12                     |          | November | 113,5           | 72,9     | 40,6    | 48,0             | 29,9    | 18,1    | 34,0             |
| Brandenburg            |          |          |                 |          |         |                  |         |         |                  |
| 13                     | 2011     | November | 128,3           | 67,8     | 60,5    | 58,8             | 27,7    | 31,2    | 31,4             |
| 14                     | 2012     | Oktober  | 149,9           | 57,8     | 92,1    | 64,4             | 25,8    | 38,6    | 24,2             |
| 15                     |          | November | 139,0           | 67,4     | 71,6    | 61,3             | 27,1    | 34,2    | 35,4             |
| Bremen                 |          |          |                 |          |         |                  |         |         |                  |
| 16                     | 2011     | November | 27,8            | 17,6     | 10,2    | 14,4             | 10,7    | 3,7     | 4,9              |
| 17                     | 2012     | Oktober  | 26,2            | 14,0     | 12,3    | 10,5             | 5,6     | 4,9     | 6,6              |
| 18                     |          | November | 19,8            | 9,6      | 10,1    | 10,7             | 6,2     | 4,6     | 1,8              |
| Hamburg                |          |          |                 |          |         |                  |         |         |                  |
| 19                     | 2011     | November | 80,5            | 28,2     | 52,3    | 39,5             | 15,0    | 24,5    | 12,1             |
| 20                     | 2012     | Oktober  | 243,5           | 98,1     | 145,5   | 100,6            | 85,4    | 15,2    | 9,6              |
| 21                     |          | November | 62,7            | 42,1     | 20,7    | 31,4             | 23,2    | 8,2     | 17,2             |
| Hessen                 |          |          |                 |          |         |                  |         |         |                  |
| 22                     | 2011     | November | 262,7           | 126,3    | 136,4   | 111,4            | 59,6    | 51,8    | 51,0             |
| 23                     | 2012     | Oktober  | 324,1           | 145,8    | 178,3   | 125,3            | 72,6    | 52,7    | 60,1             |
| 24                     |          | November | 254,5           | 111,9    | 142,6   | 101,0            | 51,1    | 49,9    | 40,2             |
| Mecklenburg-Vorpommern |          |          |                 |          |         |                  |         |         |                  |
| 25                     | 2011     | November | 60,7            | 34,7     | 26,0    | 28,5             | 15,1    | 13,4    | 15,6             |
| 26                     | 2012     | Oktober  | 73,4            | 30,0     | 43,4    | 25,6             | 10,8    | 14,8    | 15,9             |
| 27                     |          | November | 63,0            | 32,0     | 31,1    | 29,7             | 10,0    | 19,7    | 17,3             |

Statistisches Bundesamt, Ausgewählte Zahlen Bau, 11/2012

Bauberichterstattung

1 Bauhauptgewerbe

1.5.2 Auftragseingang nach Betriebssitz und Art der Bauten

- Betriebe von Unternehmen mit 20 tätigen Personen und mehr -

Mill. EUR

DEUTSCHLAND NACH LÄNDERN

| Öffentlicher und Straßenbau |         |                                  |                                        |         |            |                   |    | Lfd. |
|-----------------------------|---------|----------------------------------|----------------------------------------|---------|------------|-------------------|----|------|
| zusammen                    | Hochbau | davon für                        |                                        | Tiefbau | davon      |                   |    |      |
|                             |         | Organisationen ohne Erwerbszweck | Körperschaften des öffentlichen Rechts |         | Straßenbau | sonstiger Tiefbau |    |      |
| Deutschland                 |         |                                  |                                        |         |            |                   |    |      |
| 1 328,9                     | 289,1   | 49,7                             | 239,4                                  | 1 039,8 | 549,3      | 490,6             | 01 |      |
| 2 056,3                     | 356,4   | 57,0                             | 299,4                                  | 1 699,9 | 789,6      | 910,3             | 02 |      |
| 1 261,5                     | 224,2   | 65,0                             | 159,2                                  | 1 037,3 | 591,6      | 445,7             | 03 |      |
| Baden-Württemberg           |         |                                  |                                        |         |            |                   |    |      |
| 131,5                       | 22,4    | 3,7                              | 18,7                                   | 109,0   | 66,6       | 42,4              | 04 |      |
| 230,5                       | 56,5    | 6,8                              | 49,7                                   | 174,0   | 95,8       | 78,2              | 05 |      |
| 151,6                       | 28,3    | 3,6                              | 24,7                                   | 123,3   | 75,3       | 48,0              | 06 |      |
| Bayern                      |         |                                  |                                        |         |            |                   |    |      |
| 218,3                       | 66,6    | 9,7                              | 56,9                                   | 151,7   | 85,2       | 66,5              | 07 |      |
| 449,0                       | 50,6    | 11,3                             | 39,3                                   | 398,4   | 106,3      | 292,1             | 08 |      |
| 193,5                       | 39,6    | 12,8                             | 26,7                                   | 153,9   | 85,7       | 68,2              | 09 |      |
| Berlin                      |         |                                  |                                        |         |            |                   |    |      |
| 35,1                        | 12,5    | 1,0                              | 11,5                                   | 22,6    | 11,8       | 10,8              | 10 |      |
| 92,3                        | 61,4    | 0,4                              | 60,9                                   | 31,0    | 20,3       | 10,7              | 11 |      |
| 31,5                        | 9,0     | 0,5                              | 8,5                                    | 22,5    | 10,7       | 11,9              | 12 |      |
| Brandenburg                 |         |                                  |                                        |         |            |                   |    |      |
| 38,0                        | 8,7     | 2,2                              | 6,5                                    | 29,3    | 17,4       | 11,9              | 13 |      |
| 61,3                        | 7,8     | 0,9                              | 7,0                                    | 53,5    | 30,8       | 22,7              | 14 |      |
| 42,3                        | 4,9     | 0,9                              | 4,0                                    | 37,3    | 25,0       | 12,4              | 15 |      |
| Bremen                      |         |                                  |                                        |         |            |                   |    |      |
| 8,5                         | 2,1     | 1,2                              | 0,8                                    | 6,5     | 4,5        | 2,0               | 16 |      |
| 9,2                         | 1,8     | 0,2                              | 1,6                                    | 7,4     | 7,0        | 0,4               | 17 |      |
| 7,2                         | 1,7     | 0,3                              | 1,4                                    | 5,6     | 4,0        | 1,5               | 18 |      |
| Hamburg                     |         |                                  |                                        |         |            |                   |    |      |
| 28,9                        | 1,1     | 0,2                              | 0,9                                    | 27,8    | 8,0        | 19,8              | 19 |      |
| 133,3                       | 3,1     | 1,3                              | 1,8                                    | 130,2   | 12,6       | 117,6             | 20 |      |
| 14,1                        | 1,6     | 0,5                              | 1,1                                    | 12,5    | 6,8        | 5,7               | 21 |      |
| Hessen                      |         |                                  |                                        |         |            |                   |    |      |
| 100,3                       | 15,7    | 3,8                              | 12,0                                   | 84,6    | 61,8       | 22,8              | 22 |      |
| 138,7                       | 13,1    | 3,2                              | 9,9                                    | 125,6   | 66,9       | 58,7              | 23 |      |
| 113,4                       | 20,7    | 8,1                              | 12,6                                   | 92,7    | 69,6       | 23,0              | 24 |      |
| Mecklenburg-Vorpommern      |         |                                  |                                        |         |            |                   |    |      |
| 16,6                        | 4,0     | 1,2                              | 2,9                                    | 12,6    | 6,2        | 6,4               | 25 |      |
| 32,0                        | 3,4     | 0,3                              | 3,1                                    | 28,6    | 20,7       | 7,9               | 26 |      |
| 16,1                        | 4,7     | 0,6                              | 4,1                                    | 11,4    | 8,0        | 3,4               | 27 |      |

Bauberichterstattung

1 Bauhauptgewerbe

1.5.2 Auftragseingang nach Betriebssitz und Art der Bauten

- Betriebe von Unternehmen mit 20 tätigen Personen und mehr -

Mill. EUR

DEUTSCHLAND NACH LÄNDERN

| Lfd.                | Zeitraum |          | Auftragseingang |          |         | Gewerblicher Bau |         |         | Wohnungs-<br>bau |
|---------------------|----------|----------|-----------------|----------|---------|------------------|---------|---------|------------------|
|                     |          |          | insgesamt       | davon im |         | zusammen         | Hochbau | Tiefbau |                  |
|                     |          |          |                 | Hochbau  | Tiefbau |                  |         |         |                  |
| Niedersachsen       |          |          |                 |          |         |                  |         |         |                  |
| 01                  | 2011     | November | 502,3           | 259,9    | 242,4   | 253,6            | 136,9   | 116,7   | 83,0             |
| 02                  | 2012     | Oktober  | 533,4           | 268,0    | 265,4   | 228,2            | 123,3   | 104,9   | 109,9            |
| 03                  |          | November | 476,0           | 221,8    | 254,2   | 190,4            | 88,8    | 101,5   | 101,9            |
| Nordrhein-Westfalen |          |          |                 |          |         |                  |         |         |                  |
| 04                  | 2011     | November | 640,4           | 358,5    | 281,9   | 317,4            | 199,7   | 117,8   | 113,0            |
| 05                  | 2012     | Oktober  | 868,9           | 496,2    | 372,7   | 493,1            | 342,1   | 151,0   | 127,8            |
| 06                  |          | November | 575,2           | 308,6    | 266,6   | 284,6            | 183,6   | 101,0   | 104,1            |
| Rheinland-Pfalz     |          |          |                 |          |         |                  |         |         |                  |
| 07                  | 2011     | November | 187,5           | 102,0    | 85,4    | 65,6             | 50,3    | 15,3    | 35,8             |
| 08                  | 2012     | Oktober  | 218,8           | 101,1    | 117,7   | 60,4             | 37,0    | 23,4    | 32,5             |
| 09                  |          | November | 186,9           | 101,4    | 85,6    | 63,1             | 47,6    | 15,5    | 42,5             |
| Saarland            |          |          |                 |          |         |                  |         |         |                  |
| 10                  | 2011     | November | 73,4            | 37,2     | 36,2    | 30,1             | 21,8    | 8,3     | 5,3              |
| 11                  | 2012     | Oktober  | 82,3            | 46,6     | 35,7    | 33,7             | 27,4    | 6,3     | 5,1              |
| 12                  |          | November | 55,4            | 29,2     | 26,2    | 22,6             | 16,5    | 6,2     | 7,0              |
| Sachsen             |          |          |                 |          |         |                  |         |         |                  |
| 13                  | 2011     | November | 251,0           | 93,4     | 157,6   | 104,0            | 46,0    | 58,0    | 26,4             |
| 14                  | 2012     | Oktober  | 310,5           | 112,6    | 197,9   | 137,5            | 59,6    | 77,8    | 32,4             |
| 15                  |          | November | 206,2           | 93,7     | 112,5   | 98,3             | 52,3    | 46,0    | 27,9             |
| Sachsen-Anhalt      |          |          |                 |          |         |                  |         |         |                  |
| 16                  | 2011     | November | 124,3           | 47,5     | 76,7    | 69,2             | 32,1    | 37,0    | 11,3             |
| 17                  | 2012     | Oktober  | 213,9           | 69,6     | 144,3   | 144,2            | 45,6    | 98,6    | 12,9             |
| 18                  |          | November | 131,0           | 64,0     | 67,0    | 65,5             | 35,9    | 29,5    | 14,2             |
| Schleswig-Holstein  |          |          |                 |          |         |                  |         |         |                  |
| 19                  | 2011     | November | 84,5            | 45,4     | 39,1    | 31,2             | 16,5    | 14,8    | 26,0             |
| 20                  | 2012     | Oktober  | 102,7           | 58,4     | 44,4    | 42,0             | 25,4    | 16,7    | 28,8             |
| 21                  |          | November | 90,8            | 60,5     | 30,3    | 30,2             | 17,9    | 12,3    | 38,2             |
| Thüringen           |          |          |                 |          |         |                  |         |         |                  |
| 22                  | 2011     | November | 108,0           | 46,0     | 62,0    | 37,0             | 19,2    | 17,8    | 10,8             |
| 23                  | 2012     | Oktober  | 111,4           | 42,3     | 69,0    | 34,0             | 16,7    | 17,3    | 9,6              |
| 24                  |          | November | 109,5           | 39,4     | 70,1    | 41,3             | 18,8    | 22,4    | 7,0              |

Bauberichterstattung

1 Bauhauptgewerbe

1.5.2 Auftragseingang nach Betriebssitz und Art der Bauten

- Betriebe von Unternehmen mit 20 tätigen Personen und mehr -

Mill. EUR

DEUTSCHLAND NACH LÄNDERN

| Öffentlicher und Straßenbau |         |                                  |                                        |         |            |                   |    | Lfd. |
|-----------------------------|---------|----------------------------------|----------------------------------------|---------|------------|-------------------|----|------|
| zusammen                    | Hochbau | davon für                        |                                        | Tiefbau | davon      |                   |    |      |
|                             |         | Organisationen ohne Erwerbszweck | Körperschaften des öffentlichen Rechts |         | Straßenbau | sonstiger Tiefbau |    |      |
|                             |         |                                  |                                        |         |            |                   |    |      |
| Niedersachsen               |         |                                  |                                        |         |            |                   |    |      |
| 165,7                       | 40,0    | 8,4                              | 31,6                                   | 125,6   | 61,1       | 64,6              | 01 |      |
| 195,4                       | 34,8    | 8,5                              | 26,3                                   | 160,6   | 93,3       | 67,2              | 02 |      |
| 183,8                       | 31,1    | 13,7                             | 17,4                                   | 152,7   | 68,4       | 84,3              | 03 |      |
| Nordrhein-Westfalen         |         |                                  |                                        |         |            |                   |    |      |
| 210,0                       | 45,9    | 9,2                              | 36,7                                   | 164,1   | 85,5       | 78,6              | 04 |      |
| 248,0                       | 26,3    | 11,3                             | 15,0                                   | 221,8   | 112,7      | 109,0             | 05 |      |
| 186,5                       | 20,9    | 7,1                              | 13,8                                   | 165,6   | 100,4      | 65,2              | 06 |      |
| Rheinland-Pfalz             |         |                                  |                                        |         |            |                   |    |      |
| 86,1                        | 16,0    | 2,2                              | 13,8                                   | 70,1    | 40,8       | 29,3              | 07 |      |
| 125,9                       | 31,6    | 2,7                              | 28,9                                   | 94,3    | 61,5       | 32,8              | 08 |      |
| 81,4                        | 11,3    | 1,5                              | 9,8                                    | 70,1    | 43,7       | 26,3              | 09 |      |
| Saarland                    |         |                                  |                                        |         |            |                   |    |      |
| 38,0                        | 10,1    | 1,4                              | 8,7                                    | 27,9    | 8,8        | 19,1              | 10 |      |
| 43,5                        | 14,2    | 0,3                              | 13,9                                   | 29,4    | 11,9       | 17,5              | 11 |      |
| 25,7                        | 5,7     | 0,6                              | 5,1                                    | 20,1    | 8,2        | 11,9              | 12 |      |
| Sachsen                     |         |                                  |                                        |         |            |                   |    |      |
| 120,6                       | 21,0    | 1,5                              | 19,4                                   | 99,6    | 37,7       | 61,9              | 13 |      |
| 140,6                       | 20,6    | 1,6                              | 19,0                                   | 120,1   | 84,1       | 36,0              | 14 |      |
| 80,0                        | 13,5    | 3,2                              | 10,3                                   | 66,5    | 35,6       | 30,9              | 15 |      |
| Sachsen-Anhalt              |         |                                  |                                        |         |            |                   |    |      |
| 43,8                        | 4,1     | 1,5                              | 2,5                                    | 39,7    | 23,6       | 16,1              | 16 |      |
| 56,8                        | 11,0    | 1,7                              | 9,4                                    | 45,8    | 24,1       | 21,6              | 17 |      |
| 51,3                        | 13,8    | 6,9                              | 7,0                                    | 37,5    | 19,9       | 17,6              | 18 |      |
| Schleswig-Holstein          |         |                                  |                                        |         |            |                   |    |      |
| 27,3                        | 3,0     | 0,9                              | 2,1                                    | 24,4    | 14,4       | 10,0              | 19 |      |
| 31,9                        | 4,2     | 1,6                              | 2,6                                    | 27,7    | 13,1       | 14,6              | 20 |      |
| 22,4                        | 4,3     | 2,2                              | 2,1                                    | 18,0    | 10,9       | 7,1               | 21 |      |
| Thüringen                   |         |                                  |                                        |         |            |                   |    |      |
| 60,3                        | 16,0    | 1,5                              | 14,5                                   | 44,3    | 15,9       | 28,4              | 22 |      |
| 67,8                        | 16,0    | 5,0                              | 11,0                                   | 51,7    | 28,5       | 23,3              | 23 |      |
| 60,6                        | 13,0    | 2,5                              | 10,4                                   | 47,6    | 19,3       | 28,4              | 24 |      |

## Bauberichterstattung

## 1 Bauhauptgewerbe

## 1.5.3 Auftragseingang nach Betriebssitz und Art der Bauten

- Betriebe mit 20 tätigen Personen und mehr -

Mill. EUR

## DEUTSCHLAND NACH LÄNDERN

| Lfd. | Zeitraum | Auftragseingang |          |         | Gewerblicher Bau |         |         | Wohnungs-<br>bau |
|------|----------|-----------------|----------|---------|------------------|---------|---------|------------------|
|      |          | insgesamt       | davon im |         | zusammen         | Hochbau | Tiefbau |                  |
|      |          |                 | Hochbau  | Tiefbau |                  |         |         |                  |

## Baden-Württemberg

|    |      |                 |         |         |         |         |         |       |         |
|----|------|-----------------|---------|---------|---------|---------|---------|-------|---------|
| 01 | 2011 | Januar-Dezember | 5 857,7 | 3 489,9 | 2 367,8 | 2 461,8 | 1 795,7 | 666,1 | 1 275,2 |
| 02 | 2011 | Januar          | 357,1   | 234,2   | 122,9   | 159,4   | 116,3   | 43,1  | 73,5    |
| 03 |      | Februar         | 362,9   | 234,6   | 128,3   | 169,8   | 132,3   | 37,6  | 83,9    |
| 04 |      | März            | 563,3   | 322,2   | 241,1   | 221,2   | 153,5   | 67,7  | 127,4   |
| 05 |      | April           | 508,5   | 275,5   | 233,0   | 186,5   | 133,2   | 53,3  | 104,0   |
| 06 |      | Mai             | 577,3   | 324,6   | 252,7   | 240,2   | 171,1   | 69,0  | 110,7   |
| 07 |      | Juni            | 547,6   | 332,5   | 215,1   | 229,0   | 169,2   | 59,8  | 114,4   |
| 08 |      | Juli            | 609,6   | 324,3   | 285,4   | 213,8   | 157,5   | 56,4  | 125,1   |
| 09 |      | August          | 475,4   | 299,0   | 176,4   | 216,5   | 164,6   | 51,9  | 103,1   |
| 10 |      | September       | 519,6   | 279,4   | 240,1   | 190,2   | 128,9   | 61,3  | 117,0   |
| 11 |      | Oktober         | 492,1   | 329,7   | 162,5   | 233,2   | 182,4   | 50,7  | 113,2   |
| 12 |      | November        | 470,2   | 306,4   | 163,7   | 222,9   | 168,2   | 54,7  | 115,9   |
| 13 |      | Dezember        | 374,1   | 227,5   | 146,6   | 179,2   | 118,5   | 60,7  | 87,0    |

## Bayern

|    |      |                 |          |         |         |         |         |         |         |
|----|------|-----------------|----------|---------|---------|---------|---------|---------|---------|
| 14 | 2011 | Januar-Dezember | 10 504,6 | 6 438,0 | 4 066,7 | 4 314,8 | 2 983,4 | 1 331,4 | 2 573,9 |
| 15 | 2011 | Januar          | 504,7    | 334,2   | 170,5   | 265,8   | 172,4   | 93,4    | 126,5   |
| 16 |      | Februar         | 748,4    | 503,5   | 245,0   | 354,4   | 264,7   | 89,7    | 193,7   |
| 17 |      | März            | 1 099,8  | 642,9   | 456,8   | 453,0   | 273,1   | 179,9   | 268,5   |
| 18 |      | April           | 863,2    | 489,3   | 373,9   | 319,6   | 211,8   | 107,8   | 215,4   |
| 19 |      | Mai             | 1 059,2  | 704,4   | 354,8   | 446,4   | 345,4   | 100,9   | 265,4   |
| 20 |      | Juni            | 1 002,9  | 580,8   | 422,1   | 351,5   | 245,9   | 105,6   | 215,1   |
| 21 |      | Juli            | 1 165,8  | 574,8   | 591,0   | 361,8   | 235,7   | 126,1   | 246,3   |
| 22 |      | August          | 870,6    | 555,1   | 315,5   | 398,4   | 308,6   | 89,8    | 196,0   |
| 23 |      | September       | 871,3    | 509,1   | 362,2   | 316,6   | 218,3   | 98,3    | 205,9   |
| 24 |      | Oktober         | 804,1    | 533,3   | 270,8   | 379,4   | 273,2   | 106,2   | 201,4   |
| 25 |      | November        | 756,8    | 486,3   | 270,5   | 332,7   | 213,9   | 118,8   | 205,8   |
| 26 |      | Dezember        | 757,9    | 524,5   | 233,4   | 335,4   | 220,5   | 114,9   | 234,0   |

## Berlin

|    |      |                 |         |         |       |       |       |       |       |
|----|------|-----------------|---------|---------|-------|-------|-------|-------|-------|
| 27 | 2011 | Januar-Dezember | 1 819,3 | 1 034,0 | 785,3 | 890,2 | 408,7 | 481,5 | 439,1 |
| 28 | 2011 | Januar          | 89,6    | 56,8    | 32,8  | 41,0  | 26,5  | 14,5  | 27,3  |
| 29 |      | Februar         | 130,9   | 65,4    | 65,5  | 80,9  | 30,4  | 50,6  | 27,3  |
| 30 |      | März            | 215,2   | 97,3    | 117,9 | 120,4 | 34,5  | 85,9  | 50,8  |
| 31 |      | April           | 128,9   | 62,9    | 66,0  | 61,3  | 15,3  | 46,0  | 31,7  |
| 32 |      | Mai             | 155,9   | 93,3    | 62,6  | 72,2  | 46,9  | 25,3  | 26,5  |
| 33 |      | Juni            | 194,2   | 106,9   | 87,3  | 92,5  | 36,6  | 56,0  | 47,6  |
| 34 |      | Juli            | 149,3   | 92,2    | 57,1  | 44,1  | 14,9  | 29,2  | 47,2  |
| 35 |      | August          | 190,6   | 140,2   | 50,3  | 98,8  | 71,0  | 27,8  | 48,2  |
| 36 |      | September       | 159,0   | 81,9    | 77,1  | 85,2  | 31,9  | 53,3  | 35,9  |
| 37 |      | Oktober         | 118,4   | 68,2    | 50,2  | 60,4  | 33,2  | 27,2  | 26,9  |
| 38 |      | November        | 136,3   | 84,5    | 51,8  | 64,8  | 35,6  | 29,2  | 36,4  |
| 39 |      | Dezember        | 150,9   | 84,2    | 66,7  | 68,6  | 32,0  | 36,6  | 33,4  |

## Brandenburg

|    |      |                 |         |       |         |       |       |       |       |
|----|------|-----------------|---------|-------|---------|-------|-------|-------|-------|
| 40 | 2011 | Januar-Dezember | 1 904,0 | 811,2 | 1 092,8 | 808,1 | 332,7 | 475,4 | 370,0 |
| 41 | 2011 | Januar          | 135,2   | 68,5  | 66,7    | 81,7  | 37,5  | 44,2  | 20,3  |
| 42 |      | Februar         | 118,7   | 50,5  | 68,2    | 50,8  | 24,0  | 26,9  | 18,6  |
| 43 |      | März            | 193,9   | 98,5  | 95,4    | 85,3  | 46,2  | 39,1  | 43,0  |
| 44 |      | April           | 146,8   | 60,5  | 86,3    | 56,2  | 19,6  | 36,5  | 32,4  |
| 45 |      | Mai             | 196,3   | 84,5  | 111,8   | 81,8  | 27,4  | 54,4  | 49,9  |
| 46 |      | Juni            | 196,2   | 71,1  | 125,1   | 85,7  | 38,4  | 47,2  | 26,3  |
| 47 |      | Juli            | 192,2   | 53,0  | 139,2   | 85,6  | 22,7  | 62,9  | 23,8  |
| 48 |      | August          | 152,1   | 53,2  | 98,9    | 57,8  | 21,1  | 36,7  | 21,9  |
| 49 |      | September       | 154,9   | 58,4  | 96,5    | 60,8  | 24,8  | 36,0  | 25,1  |
| 50 |      | Oktober         | 146,1   | 69,7  | 76,4    | 49,0  | 19,1  | 29,9  | 32,6  |
| 51 |      | November        | 128,3   | 67,8  | 60,5    | 58,8  | 27,7  | 31,2  | 31,4  |
| 52 |      | Dezember        | 143,4   | 75,6  | 67,8    | 54,6  | 24,2  | 30,4  | 44,7  |

Statistisches Bundesamt, Ausgewählte Zahlen Bau, 11/2012

## Bauberichterstattung

## 1 Bauhauptgewerbe

## 1.5.3 Auftragseingang nach Betriebssitz und Art der Bauten

- Betriebe mit 20 tätigen Personen und mehr -

Mill. EUR

## DEUTSCHLAND NACH LÄNDERN

| Öffentlicher und Straßenbau |         |                                        |                                              |         |            |                      |    | Lfd. |
|-----------------------------|---------|----------------------------------------|----------------------------------------------|---------|------------|----------------------|----|------|
| zusammen                    | Hochbau | davon für                              |                                              | Tiefbau | davon      |                      |    |      |
|                             |         | Organisationen<br>ohne<br>Erwerbszweck | Körperschaften<br>des öffentlichen<br>Rechts |         | Straßenbau | sonstiger<br>Tiefbau |    |      |
| Baden-Württemberg           |         |                                        |                                              |         |            |                      |    |      |
| 2 120,7                     | 419,0   | 83,1                                   | 335,9                                        | 1 701,7 | 1 077,7    | 624,0                | 01 |      |
| 124,2                       | 44,4    | 5,5                                    | 38,9                                         | 79,8    | 44,8       | 35,0                 | 02 |      |
| 109,2                       | 18,4    | 6,7                                    | 11,7                                         | 90,7    | 56,8       | 33,9                 | 03 |      |
| 214,7                       | 41,3    | 9,6                                    | 31,6                                         | 173,4   | 106,6      | 66,8                 | 04 |      |
| 218,0                       | 38,2    | 8,7                                    | 29,5                                         | 179,7   | 117,7      | 62,0                 | 05 |      |
| 226,5                       | 42,8    | 6,5                                    | 36,3                                         | 183,7   | 129,4      | 54,3                 | 06 |      |
| 204,2                       | 48,9    | 9,0                                    | 39,9                                         | 155,3   | 104,5      | 50,8                 | 07 |      |
| 270,7                       | 41,7    | 8,4                                    | 33,3                                         | 229,0   | 125,9      | 103,2                | 08 |      |
| 155,7                       | 31,2    | 8,6                                    | 22,7                                         | 124,5   | 85,7       | 38,7                 | 09 |      |
| 212,4                       | 33,5    | 6,5                                    | 27,1                                         | 178,8   | 121,7      | 57,1                 | 10 |      |
| 145,8                       | 34,1    | 6,7                                    | 27,4                                         | 111,7   | 70,0       | 41,7                 | 11 |      |
| 131,5                       | 22,4    | 3,7                                    | 18,7                                         | 109,0   | 66,6       | 42,4                 | 12 |      |
| 107,9                       | 22,0    | 3,2                                    | 18,8                                         | 85,9    | 48,0       | 37,9                 | 13 |      |
| Bayern                      |         |                                        |                                              |         |            |                      |    |      |
| 3 615,9                     | 880,7   | 161,7                                  | 719,0                                        | 2 735,3 | 1 367,4    | 1 367,9              | 14 |      |
| 112,4                       | 35,3    | 4,0                                    | 31,3                                         | 77,1    | 34,6       | 42,5                 | 15 |      |
| 200,3                       | 45,0    | 12,7                                   | 32,3                                         | 155,3   | 62,7       | 92,6                 | 16 |      |
| 378,3                       | 101,4   | 26,9                                   | 74,5                                         | 276,9   | 147,2      | 129,7                | 17 |      |
| 328,2                       | 62,1    | 9,5                                    | 52,6                                         | 266,1   | 156,0      | 110,1                | 18 |      |
| 347,4                       | 93,5    | 19,1                                   | 74,4                                         | 253,9   | 148,4      | 105,4                | 19 |      |
| 436,4                       | 119,8   | 14,7                                   | 105,2                                        | 316,6   | 144,0      | 172,5                | 20 |      |
| 557,7                       | 92,7    | 14,6                                   | 78,1                                         | 464,9   | 142,0      | 322,9                | 21 |      |
| 276,3                       | 50,6    | 13,4                                   | 37,2                                         | 225,7   | 136,5      | 89,2                 | 22 |      |
| 348,8                       | 84,8    | 18,7                                   | 66,2                                         | 264,0   | 167,7      | 96,2                 | 23 |      |
| 223,4                       | 58,8    | 9,6                                    | 49,2                                         | 164,6   | 84,3       | 80,3                 | 24 |      |
| 218,3                       | 66,6    | 9,7                                    | 56,9                                         | 151,7   | 85,2       | 66,5                 | 25 |      |
| 188,5                       | 70,0    | 8,8                                    | 61,2                                         | 118,5   | 58,6       | 59,8                 | 26 |      |
| Berlin                      |         |                                        |                                              |         |            |                      |    |      |
| 489,9                       | 186,1   | 16,2                                   | 169,8                                        | 303,8   | 176,4      | 127,4                | 27 |      |
| 21,3                        | 3,0     | 1,0                                    | 2,0                                          | 18,3    | 7,0        | 11,3                 | 28 |      |
| 22,6                        | 7,7     | 1,7                                    | 6,0                                          | 14,9    | 7,7        | 7,3                  | 29 |      |
| 44,0                        | 11,9    | 2,4                                    | 9,6                                          | 32,0    | 24,0       | 8,1                  | 30 |      |
| 36,0                        | 15,9    | 2,5                                    | 13,4                                         | 20,1    | 13,5       | 6,6                  | 31 |      |
| 57,2                        | 20,0    | 1,6                                    | 18,3                                         | 37,3    | 21,5       | 15,8                 | 32 |      |
| 54,1                        | 22,8    | 1,0                                    | 21,8                                         | 31,3    | 16,4       | 14,9                 | 33 |      |
| 58,1                        | 30,1    | 1,0                                    | 29,1                                         | 27,9    | 14,8       | 13,1                 | 34 |      |
| 43,6                        | 21,0    | 1,0                                    | 20,1                                         | 22,6    | 15,6       | 7,0                  | 35 |      |
| 38,0                        | 14,2    | 0,7                                    | 13,5                                         | 23,8    | 14,6       | 9,3                  | 36 |      |
| 31,1                        | 8,2     | 1,2                                    | 7,0                                          | 23,0    | 13,4       | 9,6                  | 37 |      |
| 35,1                        | 12,5    | 1,0                                    | 11,5                                         | 22,6    | 11,8       | 10,8                 | 38 |      |
| 48,9                        | 18,8    | 1,1                                    | 17,7                                         | 30,1    | 16,4       | 13,7                 | 39 |      |
| Brandenburg                 |         |                                        |                                              |         |            |                      |    |      |
| 725,9                       | 108,4   | 22,8                                   | 85,6                                         | 617,4   | 439,6      | 177,8                | 40 |      |
| 33,2                        | 10,7    | 3,1                                    | 7,6                                          | 22,5    | 13,3       | 9,2                  | 41 |      |
| 49,2                        | 7,9     | 1,1                                    | 6,8                                          | 41,3    | 29,3       | 12,0                 | 42 |      |
| 65,5                        | 9,2     | 6,7                                    | 2,5                                          | 56,3    | 37,5       | 18,8                 | 43 |      |
| 58,3                        | 8,5     | 2,1                                    | 6,4                                          | 49,8    | 36,6       | 13,2                 | 44 |      |
| 64,6                        | 7,2     | 1,3                                    | 6,0                                          | 57,4    | 41,8       | 15,6                 | 45 |      |
| 84,2                        | 6,4     | 1,1                                    | 5,2                                          | 77,8    | 59,1       | 18,8                 | 46 |      |
| 82,8                        | 6,5     | 0,9                                    | 5,7                                          | 76,3    | 60,7       | 15,6                 | 47 |      |
| 72,5                        | 10,3    | 1,7                                    | 8,6                                          | 62,2    | 41,9       | 20,3                 | 48 |      |
| 69,0                        | 8,5     | 1,6                                    | 6,9                                          | 60,5    | 49,4       | 11,2                 | 49 |      |
| 64,5                        | 17,9    | 0,7                                    | 17,2                                         | 46,6    | 34,9       | 11,7                 | 50 |      |
| 38,0                        | 8,7     | 2,2                                    | 6,5                                          | 29,3    | 17,4       | 11,9                 | 51 |      |
| 44,1                        | 6,7     | 0,5                                    | 6,2                                          | 37,4    | 17,8       | 19,6                 | 52 |      |

Statistisches Bundesamt, Ausgewählte Zahlen Bau, 11/2012

## Bauberichterstattung

## 1 Bauhauptgewerbe

## 1.5.3 Auftragseingang nach Betriebsitz und Art der Bauten

- Betriebe mit 20 tätigen Personen und mehr -

Mill. EUR

## DEUTSCHLAND NACH LÄNDERN

| Lfd. | Zeitraum | Auftragseingang |          |         | Gewerblicher Bau |         |         | Wohnungs-<br>bau |
|------|----------|-----------------|----------|---------|------------------|---------|---------|------------------|
|      |          | insgesamt       | davon im |         | zusammen         | Hochbau | Tiefbau |                  |
|      |          |                 | Hochbau  | Tiefbau |                  |         |         |                  |

## Bremen

|    |      |                 |       |       |       |       |      |      |      |
|----|------|-----------------|-------|-------|-------|-------|------|------|------|
| 01 | 2011 | Januar-Dezember | 342,4 | 151,2 | 191,2 | 145,3 | 75,4 | 70,0 | 53,4 |
| 02 | 2011 | Januar          | 13,2  | 6,9   | 6,3   | 7,3   | 3,2  | 4,1  | 1,6  |
| 03 |      | Februar         | 19,3  | 6,0   | 13,3  | 8,0   | 2,2  | 5,9  | 2,8  |
| 04 |      | März            | 23,6  | 11,1  | 12,5  | 10,6  | 6,4  | 4,2  | 3,5  |
| 05 |      | April           | 33,6  | 7,8   | 25,8  | 10,1  | 3,5  | 6,6  | 2,3  |
| 06 |      | Mai             | 37,1  | 15,8  | 21,3  | 16,2  | 5,2  | 11,0 | 8,7  |
| 07 |      | Juni            | 36,4  | 18,6  | 17,9  | 18,4  | 12,8 | 5,6  | 3,5  |
| 08 |      | Juli            | 32,5  | 10,1  | 22,4  | 10,6  | 3,3  | 7,2  | 3,5  |
| 09 |      | August          | 34,0  | 22,8  | 11,2  | 16,0  | 10,8 | 5,2  | 9,8  |
| 10 |      | September       | 25,7  | 9,9   | 15,9  | 12,1  | 4,6  | 7,4  | 4,0  |
| 11 |      | Oktober         | 23,9  | 13,8  | 10,2  | 8,4   | 5,2  | 3,3  | 7,2  |
| 12 |      | November        | 27,8  | 17,6  | 10,2  | 14,4  | 10,7 | 3,7  | 4,9  |
| 13 |      | Dezember        | 35,2  | 10,8  | 24,4  | 13,2  | 7,5  | 5,8  | 1,7  |

## Hamburg

|    |      |                 |         |       |       |       |       |       |       |
|----|------|-----------------|---------|-------|-------|-------|-------|-------|-------|
| 14 | 2011 | Januar-Dezember | 1 061,5 | 612,6 | 448,8 | 492,8 | 328,7 | 164,1 | 202,4 |
| 15 | 2011 | Januar          | 76,9    | 60,8  | 16,1  | 57,2  | 51,8  | 5,4   | 8,5   |
| 16 |      | Februar         | 105,9   | 81,7  | 24,2  | 66,3  | 57,8  | 8,5   | 13,7  |
| 17 |      | März            | 85,3    | 40,7  | 44,6  | 33,3  | 19,0  | 14,3  | 17,3  |
| 18 |      | April           | 77,2    | 52,8  | 24,4  | 23,0  | 13,9  | 9,1   | 33,6  |
| 19 |      | Mai             | 88,1    | 53,8  | 34,3  | 23,5  | 13,3  | 10,1  | 20,7  |
| 20 |      | Juni            | 113,0   | 47,8  | 65,2  | 60,5  | 35,2  | 25,3  | 6,6   |
| 21 |      | Juli            | 80,3    | 39,8  | 40,4  | 36,7  | 14,9  | 21,9  | 11,3  |
| 22 |      | August          | 127,2   | 91,3  | 35,9  | 59,0  | 47,1  | 11,9  | 42,8  |
| 23 |      | September       | 89,6    | 45,9  | 43,7  | 41,3  | 31,8  | 9,5   | 12,4  |
| 24 |      | Oktober         | 52,4    | 20,4  | 32,0  | 26,5  | 14,9  | 11,6  | 3,5   |
| 25 |      | November        | 80,5    | 28,2  | 52,3  | 39,5  | 15,0  | 24,5  | 12,1  |
| 26 |      | Dezember        | 85,0    | 49,3  | 35,7  | 25,9  | 14,0  | 11,9  | 20,0  |

## Hessen

|    |      |                 |         |         |         |         |       |       |       |
|----|------|-----------------|---------|---------|---------|---------|-------|-------|-------|
| 27 | 2011 | Januar-Dezember | 3 576,4 | 1 717,7 | 1 858,7 | 1 672,6 | 950,7 | 721,9 | 559,5 |
| 28 | 2011 | Januar          | 171,3   | 88,9    | 82,4    | 69,2    | 39,3  | 29,9  | 30,6  |
| 29 |      | Februar         | 253,2   | 147,7   | 105,5   | 150,6   | 110,1 | 40,5  | 26,4  |
| 30 |      | März            | 314,5   | 130,9   | 183,7   | 146,7   | 68,0  | 78,6  | 39,9  |
| 31 |      | April           | 299,0   | 112,4   | 186,5   | 102,7   | 48,2  | 54,5  | 50,1  |
| 32 |      | Mai             | 320,6   | 159,6   | 161,1   | 133,0   | 77,8  | 55,2  | 60,6  |
| 33 |      | Juni            | 395,0   | 237,1   | 157,9   | 220,2   | 164,0 | 56,2  | 44,9  |
| 34 |      | Juli            | 277,6   | 121,7   | 155,9   | 111,7   | 62,1  | 49,6  | 43,4  |
| 35 |      | August          | 337,0   | 117,6   | 219,4   | 149,1   | 60,9  | 88,2  | 45,7  |
| 36 |      | September       | 306,4   | 153,0   | 153,3   | 127,0   | 77,5  | 49,5  | 57,7  |
| 37 |      | Oktober         | 252,2   | 131,9   | 120,3   | 125,6   | 64,5  | 61,1  | 51,3  |
| 38 |      | November        | 262,7   | 126,3   | 136,4   | 111,4   | 59,6  | 51,8  | 51,0  |
| 39 |      | Dezember        | 386,8   | 190,5   | 196,3   | 225,5   | 118,7 | 106,8 | 58,0  |

## Mecklenburg-Vorpommern

|    |      |                 |       |       |       |       |       |       |       |
|----|------|-----------------|-------|-------|-------|-------|-------|-------|-------|
| 40 | 2011 | Januar-Dezember | 850,9 | 394,9 | 456,0 | 325,5 | 143,4 | 182,1 | 184,8 |
| 41 | 2011 | Januar          | 40,1  | 25,4  | 14,7  | 22,8  | 17,2  | 5,7   | 5,1   |
| 42 |      | Februar         | 37,7  | 19,6  | 18,2  | 18,2  | 10,2  | 8,0   | 6,7   |
| 43 |      | März            | 75,8  | 34,3  | 41,5  | 33,8  | 13,0  | 20,8  | 16,3  |
| 44 |      | April           | 87,3  | 36,2  | 51,0  | 36,8  | 14,4  | 22,4  | 16,8  |
| 45 |      | Mai             | 75,6  | 34,8  | 40,9  | 27,4  | 11,8  | 15,6  | 12,6  |
| 46 |      | Juni            | 82,6  | 32,7  | 49,9  | 33,3  | 10,8  | 22,5  | 15,5  |
| 47 |      | Juli            | 90,5  | 43,6  | 47,0  | 30,4  | 13,1  | 17,3  | 22,8  |
| 48 |      | August          | 101,4 | 33,2  | 68,2  | 28,6  | 11,9  | 16,6  | 13,6  |
| 49 |      | September       | 81,3  | 33,6  | 47,7  | 23,6  | 8,2   | 15,4  | 20,5  |
| 50 |      | Oktober         | 65,9  | 32,2  | 33,6  | 23,7  | 7,9   | 15,8  | 20,5  |
| 51 |      | November        | 60,7  | 34,7  | 26,0  | 28,5  | 15,1  | 13,4  | 15,6  |
| 52 |      | Dezember        | 52,0  | 34,5  | 17,4  | 18,5  | 9,8   | 8,7   | 18,9  |

Statistisches Bundesamt, Ausgewählte Zahlen Bau, 11/2012



Bauberichterstattung

1 Bauhauptgewerbe

1.5.3 Auftragseingang nach Betriebssitz und Art der Bauten

- Betriebe mit 20 tätigen Personen und mehr -

Mill. EUR

DEUTSCHLAND NACH LÄNDERN

| Öffentlicher und Straßenbau |         |                                        |                                              |         |            |                      |    | Lfd. |
|-----------------------------|---------|----------------------------------------|----------------------------------------------|---------|------------|----------------------|----|------|
| zusammen                    | Hochbau | davon für                              |                                              | Tiefbau | davon      |                      |    |      |
|                             |         | Organisationen<br>ohne<br>Erwerbszweck | Körperschaften<br>des öffentlichen<br>Rechts |         | Straßenbau | sonstiger<br>Tiefbau |    |      |
|                             |         |                                        |                                              |         |            |                      |    |      |
| Bremen                      |         |                                        |                                              |         |            |                      |    |      |
| 143,6                       | 22,4    | 6,4                                    | 16,0                                         | 121,2   | 69,5       | 51,8                 | 01 |      |
| 4,3                         | 2,1     | 0,3                                    | 1,8                                          | 2,2     | 1,0        | 1,2                  | 02 |      |
| 8,4                         | 1,1     | 0,3                                    | 0,8                                          | 7,4     | 4,8        | 2,6                  | 03 |      |
| 9,6                         | 1,3     | 0,3                                    | 1,0                                          | 8,3     | 7,3        | 1,0                  | 04 |      |
| 21,1                        | 1,9     | 0,2                                    | 1,7                                          | 19,2    | 14,0       | 5,2                  | 05 |      |
| 12,2                        | 1,9     | 0,5                                    | 1,5                                          | 10,3    | 5,0        | 5,2                  | 06 |      |
| 14,6                        | 2,3     | 0,7                                    | 1,6                                          | 12,3    | 5,2        | 7,0                  | 07 |      |
| 18,5                        | 3,2     | 0,7                                    | 2,5                                          | 15,2    | 7,5        | 7,7                  | 08 |      |
| 8,2                         | 2,2     | 1,1                                    | 1,1                                          | 6,0     | 5,3        | 0,7                  | 09 |      |
| 9,7                         | 1,3     | 0,2                                    | 1,0                                          | 8,4     | 6,8        | 1,6                  | 10 |      |
| 8,3                         | 1,4     | 0,3                                    | 1,1                                          | 6,9     | 5,7        | 1,1                  | 11 |      |
| 8,5                         | 2,1     | 1,2                                    | 0,8                                          | 6,5     | 4,5        | 2,0                  | 12 |      |
| 20,2                        | 1,6     | 0,5                                    | 1,1                                          | 18,6    | 2,2        | 16,5                 | 13 |      |
| Hamburg                     |         |                                        |                                              |         |            |                      |    |      |
| 366,3                       | 81,5    | 24,2                                   | 57,3                                         | 284,8   | 139,2      | 145,6                | 14 |      |
| 11,2                        | 0,5     | 0,0                                    | 0,5                                          | 10,7    | 2,8        | 7,9                  | 15 |      |
| 25,9                        | 10,2    | 0,2                                    | 10,0                                         | 15,7    | 9,9        | 5,8                  | 16 |      |
| 34,7                        | 4,4     | 1,9                                    | 2,5                                          | 30,3    | 17,5       | 12,8                 | 17 |      |
| 20,5                        | 5,2     | 0,9                                    | 4,3                                          | 15,3    | 10,1       | 5,2                  | 18 |      |
| 44,0                        | 19,8    | 5,1                                    | 14,7                                         | 24,2    | 11,0       | 13,2                 | 19 |      |
| 45,9                        | 6,1     | 0,9                                    | 5,2                                          | 39,9    | 12,4       | 27,4                 | 20 |      |
| 32,2                        | 13,7    | 0,1                                    | 13,6                                         | 18,5    | 9,7        | 8,8                  | 21 |      |
| 25,5                        | 1,4     | 0,9                                    | 0,5                                          | 24,1    | 18,7       | 5,3                  | 22 |      |
| 35,9                        | 1,7     | 0,1                                    | 1,6                                          | 34,2    | 24,2       | 10,0                 | 23 |      |
| 22,4                        | 2,0     | 0,5                                    | 1,5                                          | 20,4    | 6,7        | 13,7                 | 24 |      |
| 28,9                        | 1,1     | 0,2                                    | 0,9                                          | 27,8    | 8,0        | 19,8                 | 25 |      |
| 39,1                        | 15,3    | 13,2                                   | 2,1                                          | 23,8    | 8,1        | 15,6                 | 26 |      |
| Hessen                      |         |                                        |                                              |         |            |                      |    |      |
| 1 344,2                     | 207,5   | 32,1                                   | 175,4                                        | 1 136,8 | 774,8      | 362,0                | 27 |      |
| 71,5                        | 19,0    | 1,4                                    | 17,6                                         | 52,5    | 36,9       | 15,6                 | 28 |      |
| 76,3                        | 11,2    | 2,3                                    | 8,9                                          | 65,0    | 41,9       | 23,1                 | 29 |      |
| 128,0                       | 22,9    | 3,2                                    | 19,8                                         | 105,0   | 70,1       | 34,9                 | 30 |      |
| 146,2                       | 14,1    | 2,2                                    | 11,9                                         | 132,1   | 103,6      | 28,5                 | 31 |      |
| 127,0                       | 21,2    | 2,6                                    | 18,6                                         | 105,8   | 66,8       | 39,0                 | 32 |      |
| 129,9                       | 28,2    | 3,3                                    | 24,9                                         | 101,7   | 71,7       | 30,0                 | 33 |      |
| 122,5                       | 16,2    | 3,9                                    | 12,3                                         | 106,3   | 68,8       | 37,5                 | 34 |      |
| 142,2                       | 11,1    | 2,2                                    | 8,9                                          | 131,2   | 97,5       | 33,6                 | 35 |      |
| 121,7                       | 17,8    | 3,2                                    | 14,6                                         | 103,8   | 70,6       | 33,2                 | 36 |      |
| 75,3                        | 16,2    | 2,5                                    | 13,7                                         | 59,1    | 35,7       | 23,4                 | 37 |      |
| 100,3                       | 15,7    | 3,8                                    | 12,0                                         | 84,6    | 61,8       | 22,8                 | 38 |      |
| 103,3                       | 13,7    | 1,5                                    | 12,2                                         | 89,5    | 49,2       | 40,3                 | 39 |      |
| Mecklenburg-Vorpommern      |         |                                        |                                              |         |            |                      |    |      |
| 340,6                       | 66,7    | 13,4                                   | 53,3                                         | 273,9   | 186,0      | 87,9                 | 40 |      |
| 12,2                        | 3,2     | 0,8                                    | 2,3                                          | 9,0     | 5,8        | 3,2                  | 41 |      |
| 12,8                        | 2,6     | 0,8                                    | 1,8                                          | 10,1    | 6,8        | 3,3                  | 42 |      |
| 25,8                        | 5,1     | 1,6                                    | 3,5                                          | 20,7    | 10,3       | 10,4                 | 43 |      |
| 33,7                        | 5,1     | 0,4                                    | 4,7                                          | 28,6    | 20,1       | 8,5                  | 44 |      |
| 35,6                        | 10,3    | 1,0                                    | 9,3                                          | 25,3    | 16,3       | 9,0                  | 45 |      |
| 33,8                        | 6,4     | 1,0                                    | 5,3                                          | 27,4    | 20,5       | 6,9                  | 46 |      |
| 37,4                        | 7,7     | 1,8                                    | 5,9                                          | 29,7    | 23,2       | 6,5                  | 47 |      |
| 59,2                        | 7,7     | 0,7                                    | 6,9                                          | 51,6    | 37,3       | 14,3                 | 48 |      |
| 37,3                        | 5,0     | 2,4                                    | 2,6                                          | 32,3    | 23,9       | 8,4                  | 49 |      |
| 21,6                        | 3,8     | 1,1                                    | 2,7                                          | 17,8    | 11,2       | 6,6                  | 50 |      |
| 16,6                        | 4,0     | 1,2                                    | 2,9                                          | 12,6    | 6,2        | 6,4                  | 51 |      |
| 14,6                        | 5,9     | 0,6                                    | 5,3                                          | 8,7     | 4,2        | 4,5                  | 52 |      |

## Bauberichterstattung

## 1 Bauhauptgewerbe

## 1.5.3 Auftragseingang nach Betriebssitz und Art der Bauten

- Betriebe mit 20 tätigen Personen und mehr -

Mill. EUR

## DEUTSCHLAND NACH LÄNDERN

| Lfd. | Zeitraum | Auftragseingang |          |         | Gewerblicher Bau |         |         | Wohnungs-<br>bau |
|------|----------|-----------------|----------|---------|------------------|---------|---------|------------------|
|      |          | insgesamt       | davon im |         | zusammen         | Hochbau | Tiefbau |                  |
|      |          |                 | Hochbau  | Tiefbau |                  |         |         |                  |

## Niedersachsen

|    |      |                 |         |         |         |         |         |         |       |
|----|------|-----------------|---------|---------|---------|---------|---------|---------|-------|
| 01 | 2011 | Januar-Dezember | 5 995,2 | 2 792,1 | 3 203,1 | 2 944,3 | 1 480,3 | 1 464,0 | 956,5 |
| 02 | 2011 | Januar          | 395,9   | 150,6   | 245,3   | 184,5   | 73,2    | 111,3   | 61,5  |
| 03 |      | Februar         | 370,8   | 164,7   | 206,1   | 213,7   | 90,5    | 123,2   | 57,5  |
| 04 |      | März            | 592,7   | 263,6   | 329,1   | 282,8   | 134,8   | 148,0   | 93,9  |
| 05 |      | April           | 541,8   | 257,6   | 284,1   | 276,4   | 137,7   | 138,6   | 92,6  |
| 06 |      | Mai             | 622,8   | 294,7   | 328,1   | 264,6   | 146,0   | 118,6   | 98,3  |
| 07 |      | Juni            | 521,7   | 252,1   | 269,6   | 253,7   | 123,2   | 130,5   | 85,2  |
| 08 |      | Juli            | 487,7   | 228,6   | 259,1   | 226,7   | 125,8   | 100,9   | 71,8  |
| 09 |      | August          | 574,5   | 286,3   | 288,2   | 307,9   | 175,3   | 132,5   | 77,9  |
| 10 |      | September       | 545,6   | 236,3   | 309,3   | 267,9   | 131,2   | 136,7   | 85,0  |
| 11 |      | Oktober         | 461,6   | 225,1   | 236,6   | 237,2   | 125,2   | 112,0   | 80,9  |
| 12 |      | November        | 502,3   | 259,9   | 242,4   | 253,6   | 136,9   | 116,7   | 83,0  |
| 13 |      | Dezember        | 377,9   | 172,7   | 205,2   | 175,4   | 80,5    | 94,9    | 69,0  |

## Nordrhein-Westfalen

|    |      |                 |         |         |         |         |         |         |         |
|----|------|-----------------|---------|---------|---------|---------|---------|---------|---------|
| 14 | 2011 | Januar-Dezember | 7 902,0 | 4 349,9 | 3 552,1 | 3 877,3 | 2 451,0 | 1 426,4 | 1 540,4 |
| 15 | 2011 | Januar          | 430,0   | 245,6   | 184,4   | 240,0   | 155,8   | 84,1    | 72,3    |
| 16 |      | Februar         | 541,3   | 298,1   | 243,2   | 258,7   | 176,7   | 82,0    | 100,9   |
| 17 |      | März            | 699,6   | 413,1   | 286,5   | 387,4   | 270,2   | 117,2   | 115,7   |
| 18 |      | April           | 732,9   | 396,0   | 336,8   | 370,7   | 216,2   | 154,5   | 157,1   |
| 19 |      | Mai             | 696,3   | 402,6   | 293,7   | 298,5   | 186,2   | 112,3   | 184,0   |
| 20 |      | Juni            | 673,4   | 362,2   | 311,3   | 302,3   | 192,6   | 109,6   | 124,1   |
| 21 |      | Juli            | 746,3   | 364,1   | 382,2   | 356,7   | 205,1   | 151,7   | 133,8   |
| 22 |      | August          | 686,8   | 348,3   | 338,6   | 311,7   | 169,5   | 142,2   | 154,4   |
| 23 |      | September       | 751,0   | 415,4   | 335,6   | 392,9   | 247,1   | 145,8   | 124,2   |
| 24 |      | Oktober         | 689,6   | 399,6   | 290,0   | 351,6   | 238,2   | 113,4   | 135,8   |
| 25 |      | November        | 640,4   | 358,5   | 281,9   | 317,4   | 199,7   | 117,8   | 113,0   |
| 26 |      | Dezember        | 614,4   | 346,6   | 267,8   | 289,4   | 193,6   | 95,9    | 125,0   |

## Rheinland-Pfalz

|    |      |                 |         |         |         |       |       |       |       |
|----|------|-----------------|---------|---------|---------|-------|-------|-------|-------|
| 27 | 2011 | Januar-Dezember | 2 412,2 | 1 175,2 | 1 237,0 | 844,4 | 568,6 | 275,8 | 332,7 |
| 28 | 2011 | Januar          | 133,8   | 60,8    | 72,9    | 51,2  | 33,8  | 17,4  | 14,0  |
| 29 |      | Februar         | 166,4   | 97,5    | 68,9    | 63,9  | 44,4  | 19,5  | 33,5  |
| 30 |      | März            | 212,3   | 109,1   | 103,2   | 80,4  | 51,7  | 28,7  | 25,9  |
| 31 |      | April           | 209,2   | 93,3    | 115,9   | 71,9  | 47,5  | 24,4  | 25,7  |
| 32 |      | Mai             | 219,9   | 101,3   | 118,6   | 67,3  | 41,9  | 25,4  | 37,2  |
| 33 |      | Juni            | 238,0   | 104,6   | 133,4   | 82,3  | 52,4  | 29,9  | 26,9  |
| 34 |      | Juli            | 214,0   | 87,6    | 126,4   | 60,2  | 33,4  | 26,8  | 23,0  |
| 35 |      | August          | 212,9   | 86,9    | 126,0   | 60,6  | 38,3  | 22,3  | 24,3  |
| 36 |      | September       | 251,7   | 134,1   | 117,6   | 106,6 | 81,6  | 25,0  | 20,8  |
| 37 |      | Oktober         | 188,4   | 85,9    | 102,6   | 60,7  | 38,7  | 21,9  | 29,3  |
| 38 |      | November        | 187,5   | 102,0   | 85,4    | 65,6  | 50,3  | 15,3  | 35,8  |
| 39 |      | Dezember        | 178,2   | 112,2   | 66,0    | 73,7  | 54,5  | 19,2  | 36,4  |

## Saarland

|    |      |                 |       |       |       |       |       |      |      |
|----|------|-----------------|-------|-------|-------|-------|-------|------|------|
| 40 | 2011 | Januar-Dezember | 812,7 | 422,4 | 390,4 | 333,6 | 245,3 | 88,3 | 81,0 |
| 41 | 2011 | Januar          | 47,3  | 30,0  | 17,3  | 25,0  | 22,8  | 2,2  | 2,6  |
| 42 |      | Februar         | 51,1  | 27,3  | 23,8  | 22,9  | 17,1  | 5,8  | 4,1  |
| 43 |      | März            | 62,6  | 30,5  | 32,2  | 21,6  | 15,6  | 5,9  | 7,3  |
| 44 |      | April           | 66,8  | 34,2  | 32,5  | 23,4  | 18,7  | 4,7  | 5,6  |
| 45 |      | Mai             | 58,9  | 28,5  | 30,4  | 25,2  | 16,7  | 8,5  | 5,5  |
| 46 |      | Juni            | 72,4  | 33,1  | 39,4  | 27,3  | 16,7  | 10,5 | 4,8  |
| 47 |      | Juli            | 63,3  | 25,1  | 38,1  | 20,2  | 14,1  | 6,0  | 8,5  |
| 48 |      | August          | 75,3  | 43,6  | 31,6  | 21,7  | 15,2  | 6,5  | 16,2 |
| 49 |      | September       | 100,2 | 69,0  | 31,1  | 59,8  | 53,3  | 6,5  | 10,2 |
| 50 |      | Oktober         | 63,6  | 33,3  | 30,3  | 26,6  | 18,8  | 7,8  | 5,7  |
| 51 |      | November        | 73,4  | 37,2  | 36,2  | 30,1  | 21,8  | 8,3  | 5,3  |
| 52 |      | Dezember        | 78,0  | 30,7  | 47,3  | 29,8  | 14,3  | 15,5 | 5,3  |

Statistisches Bundesamt, Ausgewählte Zahlen Bau, 11/2012

## Bauberichterstattung

## 1 Bauhauptgewerbe

## 1.5.3 Auftragseingang nach Betriebssitz und Art der Bauten

- Betriebe mit 20 tätigen Personen und mehr -

Mill. EUR

## DEUTSCHLAND NACH LÄNDERN

| Öffentlicher und Straßenbau |         |                                        |                                              |         |            |                      |    | Lfd. |
|-----------------------------|---------|----------------------------------------|----------------------------------------------|---------|------------|----------------------|----|------|
| zusammen                    | Hochbau | davon für                              |                                              | Tiefbau | davon      |                      |    |      |
|                             |         | Organisationen<br>ohne<br>Erwerbszweck | Körperschaften<br>des öffentlichen<br>Rechts |         | Straßenbau | sonstiger<br>Tiefbau |    |      |
|                             |         |                                        |                                              |         |            |                      |    |      |
| Niedersachsen               |         |                                        |                                              |         |            |                      |    |      |
| 2 094,4                     | 355,3   | 92,0                                   | 263,3                                        | 1 739,1 | 1 035,9    | 703,2                | 01 |      |
| 150,0                       | 15,9    | 1,7                                    | 14,3                                         | 134,0   | 59,4       | 74,6                 | 02 |      |
| 99,6                        | 16,7    | 3,5                                    | 13,3                                         | 82,9    | 45,2       | 37,7                 | 03 |      |
| 216,0                       | 34,9    | 11,2                                   | 23,7                                         | 181,1   | 100,6      | 80,6                 | 04 |      |
| 172,8                       | 27,3    | 4,6                                    | 22,7                                         | 145,5   | 104,4      | 41,1                 | 05 |      |
| 260,0                       | 50,4    | 4,5                                    | 45,9                                         | 209,6   | 141,1      | 68,5                 | 06 |      |
| 182,7                       | 43,7    | 12,0                                   | 31,7                                         | 139,0   | 95,7       | 43,3                 | 07 |      |
| 189,2                       | 31,0    | 4,9                                    | 26,1                                         | 158,2   | 97,7       | 60,5                 | 08 |      |
| 188,7                       | 33,1    | 23,3                                   | 9,8                                          | 155,7   | 96,0       | 59,7                 | 09 |      |
| 192,6                       | 20,1    | 3,9                                    | 16,1                                         | 172,6   | 100,8      | 71,8                 | 10 |      |
| 143,6                       | 19,0    | 3,9                                    | 15,1                                         | 124,6   | 77,5       | 47,1                 | 11 |      |
| 165,7                       | 40,0    | 8,4                                    | 31,6                                         | 125,6   | 61,1       | 64,6                 | 12 |      |
| 133,5                       | 23,2    | 10,1                                   | 13,1                                         | 110,3   | 56,6       | 53,7                 | 13 |      |
| Nordrhein-Westfalen         |         |                                        |                                              |         |            |                      |    |      |
| 2 484,3                     | 358,6   | 119,4                                  | 239,2                                        | 2 125,7 | 1 245,3    | 880,4                | 14 |      |
| 117,7                       | 17,4    | 5,9                                    | 11,6                                         | 100,3   | 55,6       | 44,7                 | 15 |      |
| 181,7                       | 20,4    | 7,8                                    | 12,6                                         | 161,2   | 97,9       | 63,3                 | 16 |      |
| 196,4                       | 27,1    | 7,0                                    | 20,1                                         | 169,3   | 101,4      | 67,9                 | 17 |      |
| 205,1                       | 22,8    | 10,1                                   | 12,7                                         | 182,3   | 123,7      | 58,6                 | 18 |      |
| 213,7                       | 32,3    | 12,6                                   | 19,7                                         | 181,4   | 100,6      | 80,8                 | 19 |      |
| 247,1                       | 45,4    | 8,5                                    | 36,9                                         | 201,6   | 112,3      | 89,3                 | 20 |      |
| 255,7                       | 25,1    | 9,7                                    | 15,5                                         | 230,6   | 137,7      | 92,9                 | 21 |      |
| 220,7                       | 24,3    | 9,1                                    | 15,2                                         | 196,4   | 114,9      | 81,5                 | 22 |      |
| 233,9                       | 44,1    | 20,2                                   | 23,9                                         | 189,8   | 109,8      | 80,0                 | 23 |      |
| 202,3                       | 25,6    | 10,0                                   | 15,6                                         | 176,6   | 110,3      | 66,3                 | 24 |      |
| 210,0                       | 45,9    | 9,2                                    | 36,7                                         | 164,1   | 85,5       | 78,6                 | 25 |      |
| 200,0                       | 28,0    | 9,3                                    | 18,7                                         | 172,0   | 95,5       | 76,5                 | 26 |      |
| Rheinland-Pfalz             |         |                                        |                                              |         |            |                      |    |      |
| 1 235,0                     | 273,9   | 36,5                                   | 237,4                                        | 961,2   | 612,7      | 348,5                | 27 |      |
| 68,6                        | 13,1    | 0,9                                    | 12,2                                         | 55,5    | 29,8       | 25,7                 | 28 |      |
| 69,1                        | 19,6    | 2,8                                    | 16,8                                         | 49,4    | 27,8       | 21,6                 | 29 |      |
| 105,9                       | 31,5    | 2,2                                    | 29,3                                         | 74,4    | 48,1       | 26,4                 | 30 |      |
| 111,7                       | 20,1    | 2,4                                    | 17,7                                         | 91,5    | 58,3       | 33,2                 | 31 |      |
| 115,4                       | 22,2    | 3,7                                    | 18,5                                         | 93,2    | 59,0       | 34,2                 | 32 |      |
| 128,8                       | 25,3    | 1,6                                    | 23,8                                         | 103,5   | 65,3       | 38,2                 | 33 |      |
| 130,8                       | 31,1    | 4,9                                    | 26,2                                         | 99,6    | 73,8       | 25,9                 | 34 |      |
| 128,0                       | 24,2    | 2,8                                    | 21,4                                         | 103,8   | 75,3       | 28,4                 | 35 |      |
| 124,3                       | 31,7    | 4,6                                    | 27,1                                         | 92,6    | 61,1       | 31,6                 | 36 |      |
| 98,4                        | 17,8    | 6,9                                    | 10,9                                         | 80,6    | 49,2       | 31,4                 | 37 |      |
| 86,1                        | 16,0    | 2,2                                    | 13,8                                         | 70,1    | 40,8       | 29,3                 | 38 |      |
| 68,1                        | 21,3    | 1,6                                    | 19,6                                         | 46,8    | 24,2       | 22,6                 | 39 |      |
| Saarland                    |         |                                        |                                              |         |            |                      |    |      |
| 398,1                       | 96,1    | 24,4                                   | 71,7                                         | 302,0   | 147,5      | 154,6                | 40 |      |
| 19,6                        | 4,5     | 0,2                                    | 4,3                                          | 15,1    | 4,5        | 10,6                 | 41 |      |
| 24,1                        | 6,1     | 0,2                                    | 6,0                                          | 18,0    | 5,9        | 12,1                 | 42 |      |
| 33,7                        | 7,5     | 0,2                                    | 7,3                                          | 26,2    | 9,7        | 16,5                 | 43 |      |
| 37,8                        | 10,0    | 0,5                                    | 9,5                                          | 27,8    | 15,7       | 12,1                 | 44 |      |
| 28,2                        | 6,3     | 0,7                                    | 5,6                                          | 21,9    | 10,8       | 11,1                 | 45 |      |
| 40,3                        | 11,5    | 0,4                                    | 11,1                                         | 28,8    | 15,4       | 13,5                 | 46 |      |
| 34,6                        | 2,5     | 0,8                                    | 1,7                                          | 32,1    | 17,9       | 14,2                 | 47 |      |
| 37,3                        | 12,2    | 9,9                                    | 2,3                                          | 25,1    | 16,1       | 9,0                  | 48 |      |
| 30,1                        | 5,5     | 0,5                                    | 4,9                                          | 24,7    | 11,2       | 13,4                 | 49 |      |
| 31,3                        | 8,8     | 0,6                                    | 8,2                                          | 22,6    | 13,0       | 9,6                  | 50 |      |
| 38,0                        | 10,1    | 1,4                                    | 8,7                                          | 27,9    | 8,8        | 19,1                 | 51 |      |
| 42,9                        | 11,1    | 9,1                                    | 2,0                                          | 31,8    | 18,4       | 13,4                 | 52 |      |

Statistisches Bundesamt, Ausgewählte Zahlen Bau, 11/2012

Bauberichterstattung

1 Bauhauptgewerbe

1.5.3 Auftragseingang nach Betriebssitz und Art der Bauten

- Betriebe mit 20 tätigen Personen und mehr -

Mill. EUR

DEUTSCHLAND NACH LÄNDERN

| Lfd. | Zeitraum | Auftragseingang |          |         | Gewerblicher Bau |         |         | Wohnungs-<br>bau |
|------|----------|-----------------|----------|---------|------------------|---------|---------|------------------|
|      |          | insgesamt       | davon im |         | zusammen         | Hochbau | Tiefbau |                  |
|      |          |                 | Hochbau  | Tiefbau |                  |         |         |                  |

Sachsen

|    |      |                 |         |         |         |         |       |       |       |
|----|------|-----------------|---------|---------|---------|---------|-------|-------|-------|
| 01 | 2011 | Januar-Dezember | 3 342,4 | 1 284,4 | 2 058,0 | 1 576,7 | 705,7 | 871,0 | 306,8 |
| 02 | 2011 | Januar          | 181,7   | 85,2    | 96,6    | 107,6   | 62,0  | 45,7  | 13,7  |
| 03 |      | Februar         | 260,0   | 78,9    | 181,1   | 149,8   | 50,7  | 99,1  | 14,7  |
| 04 |      | März            | 319,9   | 113,1   | 206,8   | 142,4   | 60,1  | 82,2  | 30,4  |
| 05 |      | April           | 268,1   | 116,2   | 151,9   | 132,0   | 64,7  | 67,3  | 26,5  |
| 06 |      | Mai             | 312,9   | 126,8   | 186,1   | 123,3   | 64,1  | 59,2  | 35,1  |
| 07 |      | Juni            | 308,2   | 130,0   | 178,2   | 140,9   | 65,1  | 75,8  | 25,7  |
| 08 |      | Juli            | 331,8   | 112,6   | 219,2   | 174,6   | 63,2  | 111,3 | 28,5  |
| 09 |      | August          | 271,3   | 101,0   | 170,3   | 114,4   | 49,3  | 65,1  | 21,7  |
| 10 |      | September       | 352,8   | 144,2   | 208,6   | 164,7   | 90,2  | 74,5  | 25,4  |
| 11 |      | Oktober         | 245,9   | 87,3    | 158,6   | 104,9   | 40,3  | 64,7  | 30,7  |
| 12 |      | November        | 251,0   | 93,4    | 157,6   | 104,0   | 46,0  | 58,0  | 26,4  |
| 13 |      | Dezember        | 238,8   | 95,8    | 143,0   | 118,1   | 50,0  | 68,1  | 27,9  |

Sachsen-Anhalt

|    |      |                 |         |       |         |         |       |       |       |
|----|------|-----------------|---------|-------|---------|---------|-------|-------|-------|
| 14 | 2011 | Januar-Dezember | 1 886,0 | 775,9 | 1 110,0 | 1 001,9 | 489,0 | 512,9 | 204,4 |
| 15 | 2011 | Januar          | 68,3    | 40,7  | 27,6    | 42,2    | 31,1  | 11,1  | 7,3   |
| 16 |      | Februar         | 107,6   | 51,7  | 55,9    | 64,6    | 36,1  | 28,5  | 10,7  |
| 17 |      | März            | 251,9   | 81,3  | 170,5   | 139,6   | 37,7  | 101,9 | 34,6  |
| 18 |      | April           | 153,8   | 58,7  | 95,0    | 81,0    | 39,3  | 41,7  | 14,2  |
| 19 |      | Mai             | 152,5   | 70,3  | 82,2    | 82,7    | 51,4  | 31,3  | 13,5  |
| 20 |      | Juni            | 165,7   | 63,7  | 102,0   | 78,2    | 41,6  | 36,6  | 13,5  |
| 21 |      | Juli            | 157,3   | 66,3  | 91,0    | 75,1    | 37,6  | 37,5  | 15,8  |
| 22 |      | August          | 187,7   | 56,3  | 131,4   | 92,3    | 34,5  | 57,8  | 13,7  |
| 23 |      | September       | 220,2   | 100,5 | 119,8   | 105,4   | 55,0  | 50,4  | 35,8  |
| 24 |      | Oktober         | 139,9   | 64,2  | 75,7    | 83,4    | 44,0  | 39,4  | 15,6  |
| 25 |      | November        | 124,3   | 47,5  | 76,7    | 69,2    | 32,1  | 37,0  | 11,3  |
| 26 |      | Dezember        | 156,9   | 74,7  | 82,2    | 88,3    | 48,4  | 39,9  | 18,6  |

Schleswig-Holstein

|    |      |                 |         |       |       |       |       |       |       |
|----|------|-----------------|---------|-------|-------|-------|-------|-------|-------|
| 27 | 2011 | Januar-Dezember | 1 189,9 | 647,4 | 542,4 | 425,9 | 261,5 | 164,4 | 325,9 |
| 28 | 2011 | Januar          | 60,9    | 37,0  | 23,9  | 24,2  | 17,9  | 6,4   | 16,2  |
| 29 |      | Februar         | 62,9    | 32,0  | 31,0  | 22,8  | 11,4  | 11,4  | 17,8  |
| 30 |      | März            | 122,6   | 69,6  | 53,0  | 55,2  | 39,4  | 15,8  | 25,1  |
| 31 |      | April           | 113,4   | 57,5  | 56,0  | 33,9  | 18,2  | 15,7  | 32,5  |
| 32 |      | Mai             | 111,1   | 58,0  | 53,1  | 48,1  | 26,9  | 21,2  | 26,1  |
| 33 |      | Juni            | 117,0   | 71,5  | 45,5  | 29,3  | 17,4  | 12,0  | 46,4  |
| 34 |      | Juli            | 108,3   | 49,9  | 58,5  | 32,4  | 19,3  | 13,2  | 24,6  |
| 35 |      | August          | 108,4   | 60,8  | 47,6  | 35,9  | 19,7  | 16,2  | 33,4  |
| 36 |      | September       | 101,3   | 48,8  | 52,5  | 27,1  | 14,3  | 12,7  | 28,2  |
| 37 |      | Oktober         | 116,5   | 68,1  | 48,4  | 53,3  | 39,0  | 14,3  | 24,9  |
| 38 |      | November        | 84,5    | 45,4  | 39,1  | 31,2  | 16,5  | 14,8  | 26,0  |
| 39 |      | Dezember        | 82,9    | 49,1  | 33,9  | 32,2  | 21,5  | 10,7  | 24,8  |

Thüringen

|    |      |                 |         |       |       |       |       |       |       |
|----|------|-----------------|---------|-------|-------|-------|-------|-------|-------|
| 40 | 2011 | Januar-Dezember | 1 579,3 | 612,3 | 967,0 | 535,1 | 288,0 | 247,1 | 117,1 |
| 41 | 2011 | Januar          | 54,9    | 22,9  | 32,0  | 16,2  | 9,2   | 7,0   | 7,5   |
| 42 |      | Februar         | 88,1    | 41,2  | 46,9  | 30,7  | 17,2  | 13,5  | 8,4   |
| 43 |      | März            | 137,7   | 59,0  | 78,8  | 53,9  | 28,2  | 25,7  | 14,2  |
| 44 |      | April           | 151,3   | 55,0  | 96,3  | 50,6  | 23,5  | 27,2  | 13,2  |
| 45 |      | Mai             | 160,4   | 55,3  | 105,2 | 53,9  | 26,2  | 27,7  | 11,3  |
| 46 |      | Juni            | 168,7   | 59,7  | 109,1 | 45,6  | 25,9  | 19,7  | 9,5   |
| 47 |      | Juli            | 151,2   | 62,4  | 88,8  | 49,0  | 28,2  | 20,8  | 9,1   |
| 48 |      | August          | 156,2   | 59,1  | 97,1  | 63,1  | 35,4  | 27,6  | 10,3  |
| 49 |      | September       | 164,3   | 69,1  | 95,2  | 62,0  | 42,1  | 19,8  | 8,2   |
| 50 |      | Oktober         | 110,3   | 41,3  | 69,0  | 32,1  | 15,2  | 16,8  | 9,1   |
| 51 |      | November        | 108,0   | 46,0  | 62,0  | 37,0  | 19,2  | 17,8  | 10,8  |
| 52 |      | Dezember        | 128,1   | 41,4  | 86,7  | 41,1  | 17,6  | 23,5  | 5,7   |

Statistisches Bundesamt, Ausgewählte Zahlen Bau, 11/2012

Bauberichterstattung

1 Bauhauptgewerbe

1.5.3 Auftragseingang nach Betriebssitz und Art der Bauten

- Betriebe mit 20 tätigen Personen und mehr -

Mill. EUR

DEUTSCHLAND NACH LÄNDERN

| Öffentlicher und Straßenbau |         |                                        |                                              |         |            |                      |    | Lfd. |
|-----------------------------|---------|----------------------------------------|----------------------------------------------|---------|------------|----------------------|----|------|
| zusammen                    | Hochbau | davon für                              |                                              | Tiefbau | davon      |                      |    |      |
|                             |         | Organisationen<br>ohne<br>Erwerbszweck | Körperschaften<br>des öffentlichen<br>Rechts |         | Straßenbau | sonstiger<br>Tiefbau |    |      |
| Sachsen                     |         |                                        |                                              |         |            |                      |    |      |
| 1 458,8                     | 271,8   | 29,3                                   | 242,5                                        | 1 187,0 | 675,9      | 511,1                | 01 |      |
| 60,4                        | 9,5     | 1,0                                    | 8,5                                          | 50,9    | 25,6       | 25,3                 | 02 |      |
| 95,5                        | 13,4    | 1,3                                    | 12,1                                         | 82,0    | 41,0       | 41,0                 | 03 |      |
| 147,0                       | 22,5    | 2,9                                    | 19,5                                         | 124,6   | 67,0       | 57,6                 | 04 |      |
| 109,6                       | 25,0    | 1,4                                    | 23,6                                         | 84,6    | 45,1       | 39,5                 | 05 |      |
| 154,4                       | 27,6    | 7,8                                    | 19,8                                         | 126,9   | 78,1       | 48,8                 | 06 |      |
| 141,5                       | 39,2    | 2,8                                    | 36,4                                         | 102,3   | 62,8       | 39,5                 | 07 |      |
| 128,8                       | 20,8    | 3,6                                    | 17,2                                         | 107,9   | 76,2       | 31,8                 | 08 |      |
| 135,2                       | 30,0    | 2,7                                    | 27,2                                         | 105,2   | 62,5       | 42,7                 | 09 |      |
| 162,6                       | 28,5    | 1,3                                    | 27,2                                         | 134,1   | 87,3       | 46,8                 | 10 |      |
| 110,2                       | 16,4    | 1,9                                    | 14,5                                         | 93,9    | 56,5       | 37,4                 | 11 |      |
| 120,6                       | 21,0    | 1,5                                    | 19,4                                         | 99,6    | 37,7       | 61,9                 | 12 |      |
| 92,9                        | 17,9    | 0,8                                    | 17,1                                         | 74,9    | 36,0       | 39,0                 | 13 |      |
| Sachsen-Anhalt              |         |                                        |                                              |         |            |                      |    |      |
| 679,7                       | 82,5    | 16,8                                   | 65,7                                         | 597,1   | 367,2      | 230,0                | 14 |      |
| 18,8                        | 2,3     | 0,2                                    | 2,1                                          | 16,5    | 9,3        | 7,2                  | 15 |      |
| 32,3                        | 4,9     | 1,1                                    | 3,9                                          | 27,4    | 16,0       | 11,3                 | 16 |      |
| 77,6                        | 9,0     | 1,7                                    | 7,3                                          | 68,7    | 47,1       | 21,5                 | 17 |      |
| 58,7                        | 5,3     | 0,9                                    | 4,4                                          | 53,4    | 28,6       | 24,8                 | 18 |      |
| 56,3                        | 5,3     | 0,6                                    | 4,7                                          | 51,0    | 32,9       | 18,1                 | 19 |      |
| 74,0                        | 8,6     | 1,7                                    | 6,9                                          | 65,5    | 42,1       | 23,3                 | 20 |      |
| 66,4                        | 13,0    | 1,8                                    | 11,2                                         | 53,4    | 36,7       | 16,8                 | 21 |      |
| 81,7                        | 8,1     | 0,8                                    | 7,3                                          | 73,6    | 41,3       | 32,3                 | 22 |      |
| 79,1                        | 9,7     | 1,6                                    | 8,1                                          | 69,4    | 46,3       | 23,1                 | 23 |      |
| 40,9                        | 4,6     | 1,6                                    | 3,0                                          | 36,3    | 21,2       | 15,2                 | 24 |      |
| 43,8                        | 4,1     | 1,5                                    | 2,5                                          | 39,7    | 23,6       | 16,1                 | 25 |      |
| 50,0                        | 7,7     | 3,3                                    | 4,4                                          | 42,3    | 22,2       | 20,1                 | 26 |      |
| Schleswig-Holstein          |         |                                        |                                              |         |            |                      |    |      |
| 438,1                       | 60,1    | 23,2                                   | 36,9                                         | 378,0   | 218,3      | 159,7                | 27 |      |
| 20,5                        | 2,9     | 1,0                                    | 1,9                                          | 17,6    | 9,9        | 7,7                  | 28 |      |
| 22,3                        | 2,7     | 0,9                                    | 1,9                                          | 19,5    | 10,2       | 9,3                  | 29 |      |
| 42,3                        | 5,2     | 1,4                                    | 3,7                                          | 37,1    | 19,8       | 17,3                 | 30 |      |
| 47,0                        | 6,7     | 4,1                                    | 2,6                                          | 40,3    | 23,9       | 16,4                 | 31 |      |
| 36,8                        | 4,9     | 0,8                                    | 4,2                                          | 31,9    | 17,5       | 14,4                 | 32 |      |
| 41,2                        | 7,7     | 2,2                                    | 5,5                                          | 33,5    | 18,8       | 14,7                 | 33 |      |
| 51,3                        | 6,0     | 1,8                                    | 4,2                                          | 45,3    | 24,4       | 20,9                 | 34 |      |
| 39,0                        | 7,7     | 4,5                                    | 3,2                                          | 31,4    | 17,5       | 13,8                 | 35 |      |
| 46,1                        | 6,3     | 3,9                                    | 2,4                                          | 39,8    | 26,6       | 13,1                 | 36 |      |
| 38,2                        | 4,1     | 0,5                                    | 3,7                                          | 34,1    | 22,5       | 11,6                 | 37 |      |
| 27,3                        | 3,0     | 0,9                                    | 2,1                                          | 24,4    | 14,4       | 10,0                 | 38 |      |
| 25,9                        | 2,8     | 1,3                                    | 1,4                                          | 23,1    | 12,8       | 10,4                 | 39 |      |
| Thüringen                   |         |                                        |                                              |         |            |                      |    |      |
| 927,2                       | 207,2   | 28,1                                   | 179,1                                        | 719,9   | 366,7      | 353,2                | 40 |      |
| 31,2                        | 6,3     | 2,1                                    | 4,1                                          | 24,9    | 14,5       | 10,4                 | 41 |      |
| 49,0                        | 15,5    | 1,6                                    | 13,9                                         | 33,5    | 10,2       | 23,2                 | 42 |      |
| 69,7                        | 16,6    | 2,6                                    | 14,0                                         | 53,1    | 25,6       | 27,5                 | 43 |      |
| 87,5                        | 18,4    | 2,8                                    | 15,6                                         | 69,1    | 38,3       | 30,9                 | 44 |      |
| 95,2                        | 17,8    | 1,9                                    | 15,9                                         | 77,5    | 37,4       | 40,0                 | 45 |      |
| 113,7                       | 24,3    | 0,6                                    | 23,7                                         | 89,4    | 46,2       | 43,2                 | 46 |      |
| 93,1                        | 25,1    | 3,6                                    | 21,5                                         | 68,0    | 42,5       | 25,4                 | 47 |      |
| 82,9                        | 13,4    | 2,6                                    | 10,8                                         | 69,5    | 32,1       | 37,4                 | 48 |      |
| 94,2                        | 18,8    | 3,3                                    | 15,5                                         | 75,4    | 34,8       | 40,5                 | 49 |      |
| 69,1                        | 17,0    | 3,3                                    | 13,7                                         | 52,1    | 30,1       | 22,0                 | 50 |      |
| 60,3                        | 16,0    | 1,5                                    | 14,5                                         | 44,3    | 15,9       | 28,4                 | 51 |      |
| 81,4                        | 18,1    | 2,1                                    | 16,1                                         | 63,2    | 39,0       | 24,2                 | 52 |      |

Statistisches Bundesamt, Ausgewählte Zahlen Bau, 11/2012

Bauberichterstattung

1 Bauhauptgewerbe \*)

1.6.1 Auftragsbestand nach Art der Bauten und Auftraggebern

- Betriebe mit 20 tätigen Personen und mehr -

Mill. EUR

DEUTSCHLAND

| DEUTSCHLAND |          |       |                 |          |          |                  |         |         |                  |
|-------------|----------|-------|-----------------|----------|----------|------------------|---------|---------|------------------|
| Lfd.        | Zeitraum |       | Auftragsbestand |          |          | Gewerblicher Bau |         |         | Wohnungs-<br>bau |
|             |          |       | insgesamt       | davon im |          | zusammen         | Hochbau | Tiefbau |                  |
|             |          |       |                 | Hochbau  | Tiefbau  |                  |         |         |                  |
| 01          | 2007     | 4. VJ | 20 849,3        | 10 967,1 | 9 882,3  | 9 613,4          | 6 675,2 | 2 938,2 | 2 444,2          |
| 02          | 2008     | 1. VJ | 22 713,1        | 11 723,4 | 10 989,7 | 10 455,9         | 7 393,4 | 3 062,5 | 2 414,9          |
| 03          |          | 2. VJ | 24 099,5        | 12 370,4 | 11 729,1 | 11 328,9         | 7 868,9 | 3 460,0 | 2 529,6          |
| 04          |          | 3. VJ | 23 487,6        | 12 089,6 | 11 398,0 | 10 870,1         | 7 488,8 | 3 381,4 | 2 512,4          |
| 05          |          | 4. VJ | 20 755,0        | 10 634,5 | 10 120,5 | 9 753,1          | 6 509,2 | 3 243,9 | 2 093,3          |
| 06          | 2009     | 1. VJ | 21 937,5        | 10 385,9 | 11 551,6 | 9 402,7          | 6 071,0 | 3 331,7 | 2 171,6          |
| 07          |          | 2. VJ | 23 068,2        | 10 505,9 | 12 562,3 | 9 535,7          | 5 820,1 | 3 715,6 | 2 400,0          |
| 08          |          | 3. VJ | 22 623,7        | 10 611,1 | 12 012,6 | 9 537,9          | 5 893,3 | 3 644,6 | 2 391,7          |
| 09          |          | 4. VJ | 20 306,8        | 9 908,2  | 10 398,6 | 8 769,8          | 5 460,9 | 3 309,0 | 2 284,7          |
| 10          | 2010     | 1. VJ | 23 989,1        | 11 077,5 | 12 911,6 | 9 989,3          | 5 962,8 | 4 026,4 | 2 705,0          |
| 11          |          | 2. VJ | 25 083,5        | 11 709,6 | 13 374,0 | 10 833,2         | 6 551,7 | 4 281,4 | 2 784,0          |
| 12          |          | 3. VJ | 24 142,4        | 11 412,8 | 12 729,5 | 10 305,3         | 6 307,3 | 3 998,0 | 2 843,3          |
| 13          |          | 4. VJ | 22 169,2        | 10 851,4 | 11 317,8 | 9 593,5          | 5 870,9 | 3 722,7 | 2 905,0          |
| 14          | 2011     | 1. VJ | 24 292,2        | 11 530,0 | 12 762,1 | 10 757,9         | 6 303,8 | 4 454,0 | 3 230,2          |
| 15          |          | 2. VJ | 25 673,7        | 12 566,5 | 13 107,2 | 11 482,5         | 6 848,4 | 4 634,2 | 3 627,6          |
| 16          |          | 3. VJ | 24 873,3        | 12 300,3 | 12 573,0 | 11 245,0         | 6 761,8 | 4 483,2 | 3 563,1          |
| 17          |          | 4. VJ | 21 686,9        | 11 522,6 | 10 164,3 | 10 172,0         | 6 253,6 | 3 918,4 | 3 448,3          |
| 18          | 2012     | 1. VJ | 25 155,9        | 12 767,3 | 12 388,6 | 11 436,0         | 7 074,6 | 4 361,4 | 3 781,0          |
| 19          |          | 2. VJ | 26 320,6        | 13 237,9 | 13 082,8 | 11 695,7         | 7 324,4 | 4 371,4 | 4 035,3          |
| 20          |          | 3. VJ | 25 341,6        | 13 147,4 | 12 194,2 | 11 424,9         | 7 265,0 | 4 160,0 | 3 881,2          |

Veränderung gegenüber Vorquartal in %

|    |      |       |       |       |       |       |       |       |       |
|----|------|-------|-------|-------|-------|-------|-------|-------|-------|
| 21 | 2007 | 4. VJ | -4,6  | -4,5  | -4,8  | -3,9  | -3,3  | -5,2  | -9,6  |
| 22 | 2008 | 1. VJ | 8,9   | 6,9   | 11,2  | 8,8   | 10,8  | 4,2   | -1,2  |
| 23 |      | 2. VJ | 6,1   | 5,5   | 6,7   | 8,3   | 6,4   | 13,0  | 4,7   |
| 24 |      | 3. VJ | -2,5  | -2,3  | -2,8  | -4,0  | -4,8  | -2,3  | -0,7  |
| 25 |      | 4. VJ | -11,6 | -12,0 | -11,2 | -10,3 | -13,1 | -4,1  | -16,7 |
| 26 | 2009 | 1. VJ | 5,7   | -2,3  | 14,1  | -3,6  | -6,7  | 2,7   | 3,7   |
| 27 |      | 2. VJ | 5,2   | 1,2   | 8,7   | 1,4   | -4,1  | 11,5  | 10,5  |
| 28 |      | 3. VJ | -1,9  | 1,0   | -4,4  | 0,0   | 1,3   | -1,9  | -0,3  |
| 29 |      | 4. VJ | -10,2 | -6,6  | -13,4 | -8,1  | -7,3  | -9,2  | -4,5  |
| 30 | 2010 | 1. VJ | 18,1  | 11,8  | 24,2  | 13,9  | 9,2   | 21,7  | 18,4  |
| 31 |      | 2. VJ | 4,6   | 5,7   | 3,6   | 8,4   | 9,9   | 6,3   | 2,9   |
| 32 |      | 3. VJ | -3,8  | -2,5  | -4,8  | -4,9  | -3,7  | -6,6  | 2,1   |
| 33 |      | 4. VJ | -8,2  | -4,9  | -11,1 | -6,9  | -6,9  | -6,9  | 2,2   |
| 34 | 2011 | 1. VJ | 9,6   | 6,3   | 12,8  | 12,1  | 7,4   | 19,6  | 11,2  |
| 35 |      | 2. VJ | 5,7   | 9,0   | 2,7   | 6,7   | 8,6   | 4,0   | 12,3  |
| 36 |      | 3. VJ | -3,1  | -2,1  | -4,1  | -2,1  | -1,3  | -3,3  | -1,8  |
| 37 |      | 4. VJ | -12,8 | -6,3  | -19,2 | -9,5  | -7,5  | -12,6 | -3,2  |
| 38 | 2012 | 1. VJ | 16,0  | 10,8  | 21,9  | 12,4  | 13,1  | 11,3  | 9,6   |
| 39 |      | 2. VJ | 4,6   | 3,7   | 5,6   | 2,3   | 3,5   | 0,2   | 6,7   |
| 40 |      | 3. VJ | -3,7  | -0,7  | -6,8  | -2,3  | -0,8  | -4,8  | -3,8  |

Veränderung gegenüber Vorjahresquartal in %

|    |      |       |      |       |       |       |       |      |       |
|----|------|-------|------|-------|-------|-------|-------|------|-------|
| 41 | 2008 | 4. VJ | -0,5 | -3,0  | 2,4   | 1,5   | -2,5  | 10,4 | -14,4 |
| 42 | 2009 | 1. VJ | -3,4 | -11,4 | 5,1   | -10,1 | -17,9 | 8,8  | -10,1 |
| 43 |      | 2. VJ | -4,3 | -15,1 | 7,1   | -15,8 | -26,0 | 7,4  | -5,1  |
| 44 |      | 3. VJ | -3,7 | -12,2 | 5,4   | -12,3 | -21,3 | 7,8  | -4,8  |
| 45 |      | 4. VJ | -2,2 | -6,8  | 2,7   | -10,1 | -16,1 | 2,0  | 9,1   |
| 46 | 2010 | 1. VJ | 9,4  | 6,7   | 11,8  | 6,2   | -1,8  | 20,9 | 24,6  |
| 47 |      | 2. VJ | 8,7  | 11,5  | 6,5   | 13,6  | 12,6  | 15,2 | 16,0  |
| 48 |      | 3. VJ | 6,7  | 7,6   | 6,0   | 8,0   | 7,0   | 9,7  | 18,9  |
| 49 |      | 4. VJ | 9,2  | 9,5   | 8,8   | 9,4   | 7,5   | 12,5 | 27,1  |
| 50 | 2011 | 1. VJ | 1,3  | 4,1   | -1,2  | 7,7   | 5,7   | 10,6 | 19,4  |
| 51 |      | 2. VJ | 2,4  | 7,3   | -2,0  | 6,0   | 4,5   | 8,2  | 30,3  |
| 52 |      | 3. VJ | 3,0  | 7,8   | -1,2  | 9,1   | 7,2   | 12,1 | 25,3  |
| 53 |      | 4. VJ | -2,2 | 6,2   | -10,2 | 6,0   | 6,5   | 5,3  | 18,7  |
| 54 | 2012 | 1. VJ | 3,6  | 10,7  | -2,9  | 6,3   | 12,2  | -2,1 | 17,0  |
| 55 |      | 2. VJ | 2,5  | 5,3   | -0,2  | 1,9   | 7,0   | -5,7 | 11,2  |
| 56 |      | 3. VJ | 1,9  | 6,9   | -3,0  | 1,6   | 7,4   | -7,2 | 8,9   |

\*) Aufgrund von Änderungen der Wirtschaftszweigsystematik (WZ2008) eingeschränkte Vergleichbarkeit ab 2009 gegenüber den Vorjahren.

Statistisches Bundesamt, Ausgewählte Zahlen Bau, 11/2012

Bauberichterstattung

1 Bauhauptgewerbe \*)

1.6.1 Auftragsbestand nach Art der Bauten und Auftraggebern

- Betriebe mit 20 tätigen Personen und mehr -

Mill. EUR

DEUTSCHLAND

| Öffentlicher und Straßenbau                 |         |                                        |                                              |         |            |                      |    | Lfd. |
|---------------------------------------------|---------|----------------------------------------|----------------------------------------------|---------|------------|----------------------|----|------|
| zusammen                                    | Hochbau | davon für                              |                                              | Tiefbau | davon      |                      |    |      |
|                                             |         | Organisationen<br>ohne<br>Erwerbszweck | Körperschaften<br>des öffentlichen<br>Rechts |         | Straßenbau | sonstiger<br>Tiefbau |    |      |
| 8 791,8                                     | 1 847,7 | 225,6                                  | 1 622,1                                      | 6 944,1 | 3 468,6    | 3 475,4              | 01 |      |
| 9 842,2                                     | 1 915,1 | 237,0                                  | 1 678,1                                      | 7 927,1 | 4 070,5    | 3 856,6              | 02 |      |
| 10 241,0                                    | 1 971,9 | 244,6                                  | 1 727,3                                      | 8 269,1 | 4 463,0    | 3 806,2              | 03 |      |
| 10 105,0                                    | 2 088,4 | 255,7                                  | 1 832,7                                      | 8 016,6 | 4 361,8    | 3 654,8              | 04 |      |
| 8 908,7                                     | 2 032,0 | 235,7                                  | 1 796,3                                      | 6 876,7 | 3 562,6    | 3 314,1              | 05 |      |
| 10 363,2                                    | 2 143,3 | 264,3                                  | 1 879,0                                      | 8 219,9 | 4 408,6    | 3 811,2              | 06 |      |
| 11 132,5                                    | 2 285,8 | 249,4                                  | 2 036,5                                      | 8 846,7 | 5 091,8    | 3 754,9              | 07 |      |
| 10 694,1                                    | 2 326,1 | 239,1                                  | 2 087,0                                      | 8 368,0 | 4 602,8    | 3 765,2              | 08 |      |
| 9 252,2                                     | 2 162,6 | 263,5                                  | 1 899,1                                      | 7 089,6 | 3 715,3    | 3 374,3              | 09 |      |
| 11 294,8                                    | 2 409,7 | 320,3                                  | 2 089,4                                      | 8 885,1 | 4 636,6    | 4 248,5              | 10 |      |
| 11 466,3                                    | 2 373,8 | 287,3                                  | 2 086,4                                      | 9 092,5 | 4 982,9    | 4 109,6              | 11 |      |
| 10 993,8                                    | 2 262,3 | 257,6                                  | 2 004,7                                      | 8 731,5 | 4 722,6    | 4 008,9              | 12 |      |
| 9 670,7                                     | 2 075,6 | 240,6                                  | 1 835,0                                      | 7 595,1 | 3 964,1    | 3 631,0              | 13 |      |
| 10 304,1                                    | 1 995,9 | 232,7                                  | 1 763,2                                      | 8 308,1 | 4 281,1    | 4 027,1              | 14 |      |
| 10 563,6                                    | 2 090,5 | 281,3                                  | 1 809,3                                      | 8 473,0 | 4 425,4    | 4 047,6              | 15 |      |
| 10 065,2                                    | 1 975,4 | 335,7                                  | 1 639,7                                      | 8 089,8 | 4 197,3    | 3 892,5              | 16 |      |
| 8 066,6                                     | 1 820,7 | 373,4                                  | 1 447,3                                      | 6 245,9 | 3 127,4    | 3 118,5              | 17 |      |
| 9 938,9                                     | 1 911,7 | 393,0                                  | 1 518,7                                      | 8 027,2 | 3 993,5    | 4 033,7              | 18 |      |
| 10 589,6                                    | 1 878,2 | 330,3                                  | 1 547,9                                      | 8 711,4 | 4 608,3    | 4 103,2              | 19 |      |
| 10 035,4                                    | 2 001,2 | 323,7                                  | 1 677,5                                      | 8 034,2 | 4 169,3    | 3 864,9              | 20 |      |
| Veränderung gegenüber Vorquartal in %       |         |                                        |                                              |         |            |                      |    |      |
| -4,0                                        | -1,3    | -15,0                                  | 1,0                                          | -4,7    | -13,4      | 5,9                  | 21 |      |
| 11,9                                        | 3,6     | 5,1                                    | 3,5                                          | 14,2    | 17,4       | 11,0                 | 22 |      |
| 4,1                                         | 3,0     | 3,2                                    | 2,9                                          | 4,3     | 9,6        | -1,3                 | 23 |      |
| -1,3                                        | 5,9     | 4,5                                    | 6,1                                          | -3,1    | -2,3       | -4,0                 | 24 |      |
| -11,8                                       | -2,7    | -7,8                                   | -2,0                                         | -14,2   | -18,3      | -9,3                 | 25 |      |
| 16,3                                        | 5,5     | 12,1                                   | 4,6                                          | 19,5    | 23,7       | 15,0                 | 26 |      |
| 7,4                                         | 6,6     | -5,6                                   | 8,4                                          | 7,6     | 15,5       | -1,5                 | 27 |      |
| -3,9                                        | 1,8     | -4,1                                   | 2,5                                          | -5,4    | -9,6       | 0,3                  | 28 |      |
| -13,5                                       | -7,0    | 10,2                                   | -9,0                                         | -15,3   | -19,3      | -10,4                | 29 |      |
| 22,1                                        | 11,4    | 21,5                                   | 10,0                                         | 25,3    | 24,8       | 25,9                 | 30 |      |
| 1,5                                         | -1,5    | -10,3                                  | -0,1                                         | 2,3     | 7,5        | -3,3                 | 31 |      |
| -4,1                                        | -4,7    | -10,4                                  | -3,9                                         | -4,0    | -5,2       | -2,4                 | 32 |      |
| -12,0                                       | -8,3    | -6,6                                   | -8,5                                         | -13,0   | -16,1      | -9,4                 | 33 |      |
| 6,5                                         | -3,8    | -3,3                                   | -3,9                                         | 9,4     | 8,0        | 10,9                 | 34 |      |
| 2,5                                         | 4,7     | 20,9                                   | 2,6                                          | 2,0     | 3,4        | 0,5                  | 35 |      |
| -4,7                                        | -5,5    | 19,3                                   | -9,4                                         | -4,5    | -5,2       | -3,8                 | 36 |      |
| -19,9                                       | -7,8    | 11,2                                   | -11,7                                        | -22,8   | -25,5      | -19,9                | 37 |      |
| 23,2                                        | 5,0     | 5,2                                    | 4,9                                          | 28,5    | 27,7       | 29,3                 | 38 |      |
| 6,5                                         | -1,8    | -15,9                                  | 1,9                                          | 8,5     | 15,4       | 1,7                  | 39 |      |
| -5,2                                        | 6,6     | -2,0                                   | 8,4                                          | -7,8    | -9,5       | -5,8                 | 40 |      |
| Veränderung gegenüber Vorjahresquartal in % |         |                                        |                                              |         |            |                      |    |      |
| 1,3                                         | 10,0    | 4,5                                    | 10,7                                         | -1,0    | 2,7        | -4,6                 | 41 |      |
| 5,3                                         | 11,9    | 11,5                                   | 12,0                                         | 3,7     | 8,3        | -1,2                 | 42 |      |
| 8,7                                         | 15,9    | 1,9                                    | 17,9                                         | 7,0     | 14,1       | -1,3                 | 43 |      |
| 5,8                                         | 11,4    | -6,5                                   | 13,9                                         | 4,4     | 5,5        | 3,0                  | 44 |      |
| 3,9                                         | 6,4     | 11,8                                   | 5,7                                          | 3,1     | 4,3        | 1,8                  | 45 |      |
| 9,0                                         | 12,4    | 21,2                                   | 11,2                                         | 8,1     | 5,2        | 11,5                 | 46 |      |
| 3,0                                         | 3,8     | 15,2                                   | 2,5                                          | 2,8     | -2,1       | 9,4                  | 47 |      |
| 2,8                                         | -2,7    | 7,7                                    | -3,9                                         | 4,3     | 2,6        | 6,5                  | 48 |      |
| 4,5                                         | -4,0    | -8,7                                   | -3,4                                         | 7,1     | 6,7        | 7,6                  | 49 |      |
| -8,8                                        | -17,2   | -27,3                                  | -15,6                                        | -6,5    | -7,7       | -5,2                 | 50 |      |
| -7,9                                        | -11,9   | -2,1                                   | -13,3                                        | -6,8    | -11,2      | -1,5                 | 51 |      |
| -8,4                                        | -12,7   | 30,3                                   | -18,2                                        | -7,3    | -11,1      | -2,9                 | 52 |      |
| -16,6                                       | -12,3   | 55,2                                   | -21,1                                        | -17,8   | -21,1      | -14,1                | 53 |      |
| -3,5                                        | -4,2    | 68,9                                   | -13,9                                        | -3,4    | -6,7       | 0,2                  | 54 |      |
| 0,2                                         | -10,2   | 17,4                                   | -14,4                                        | 2,8     | 4,1        | 1,4                  | 55 |      |
| -0,3                                        | 1,3     | -3,6                                   | 2,3                                          | -0,7    | -0,7       | -0,7                 | 56 |      |

\*) Aufgrund von Änderungen der Wirtschaftszweigsystematik (WZ2008) eingeschränkte Vergleichbarkeit ab 2009 gegenüber den Vorjahren.  
Statistisches Bundesamt, Ausgewählte Zahlen Bau, 11/2012

Bauberichterstattung

1 Bauhauptgewerbe

1.6.2 Auftragsbestand nach Betriebssitz und Art der Bauten

- Betriebe mit 20 tätigen Personen und mehr -

Mill. EUR

DEUTSCHLAND NACH LÄNDERN

| Lfd.                   | Zeitraum |       | Auftragsbestand |          |          | Gewerblicher Bau |         |         | Wohnungs-<br>bau |
|------------------------|----------|-------|-----------------|----------|----------|------------------|---------|---------|------------------|
|                        |          |       | insgesamt       | davon im |          | zusammen         | Hochbau | Tiefbau |                  |
|                        |          |       |                 | Hochbau  | Tiefbau  |                  |         |         |                  |
| Deutschland            |          |       |                 |          |          |                  |         |         |                  |
| 01                     | 2011     | 3. VJ | 24 873,3        | 12 300,3 | 12 573,0 | 11 245,0         | 6 761,8 | 4 483,2 | 3 563,1          |
| 02                     | 2012     | 2. VJ | 26 320,6        | 13 237,9 | 13 082,8 | 11 695,7         | 7 324,4 | 4 371,4 | 4 035,3          |
| 03                     |          | 3. VJ | 25 341,6        | 13 147,4 | 12 194,2 | 11 424,9         | 7 265,0 | 4 160,0 | 3 881,2          |
| Baden-Württemberg      |          |       |                 |          |          |                  |         |         |                  |
| 04                     | 2011     | 3. VJ | 2 644,5         | 1 627,0  | 1 017,5  | 1 161,7          | 968,6   | 193,2   | 451,4            |
| 05                     | 2012     | 2. VJ | 3 102,2         | 2 101,5  | 1 000,7  | 1 630,3          | 1 407,1 | 223,2   | 475,7            |
| 06                     |          | 3. VJ | 3 147,9         | 2 135,5  | 1 012,3  | 1 605,3          | 1 376,6 | 228,7   | 523,3            |
| Bayern                 |          |       |                 |          |          |                  |         |         |                  |
| 07                     | 2011     | 3. VJ | 5 174,8         | 2 776,5  | 2 398,4  | 1 988,2          | 1 284,5 | 703,7   | 1 014,7          |
| 08                     | 2012     | 2. VJ | 5 860,1         | 3 001,5  | 2 858,6  | 2 136,0          | 1 371,2 | 764,8   | 1 213,9          |
| 09                     |          | 3. VJ | 5 486,9         | 2 999,4  | 2 487,5  | 2 013,6          | 1 374,6 | 639,0   | 1 134,5          |
| Berlin                 |          |       |                 |          |          |                  |         |         |                  |
| 10                     | 2011     | 3. VJ | 999,3           | 473,8    | 525,4    | 579,3            | 288,4   | 290,8   | 97,7             |
| 11                     | 2012     | 2. VJ | 978,1           | 497,3    | 480,8    | 416,6            | 264,2   | 152,4   | 105,5            |
| 12                     |          | 3. VJ | 942,5           | 521,3    | 421,1    | 407,0            | 287,0   | 120,1   | 111,8            |
| Brandenburg            |          |       |                 |          |          |                  |         |         |                  |
| 13                     | 2011     | 3. VJ | 854,5           | 326,5    | 528,0    | 323,0            | 158,7   | 164,3   | 119,0            |
| 14                     | 2012     | 2. VJ | 846,9           | 328,7    | 518,2    | 282,9            | 125,8   | 157,0   | 148,8            |
| 15                     |          | 3. VJ | 863,5           | 327,5    | 536,0    | 311,6            | 125,1   | 186,6   | 154,2            |
| Bremen                 |          |       |                 |          |          |                  |         |         |                  |
| 16                     | 2011     | 3. VJ | 187,1           | 94,7     | 92,4     | 60,9             | 37,8    | 23,2    | 43,8             |
| 17                     | 2012     | 2. VJ | 167,8           | 95,5     | 72,3     | 59,0             | 52,0    | 7,0     | 38,1             |
| 18                     |          | 3. VJ | 153,0           | 91,6     | 61,4     | 68,7             | 62,1    | 6,6     | 24,0             |
| Hamburg                |          |       |                 |          |          |                  |         |         |                  |
| 19                     | 2011     | 3. VJ | 1 145,5         | 538,0    | 607,5    | 562,7            | 330,2   | 232,5   | 149,7            |
| 20                     | 2012     | 2. VJ | 893,9           | 451,1    | 442,8    | 459,5            | 250,5   | 209,0   | 183,7            |
| 21                     |          | 3. VJ | 964,4           | 598,3    | 366,2    | 577,7            | 393,6   | 184,2   | 158,7            |
| Hessen                 |          |       |                 |          |          |                  |         |         |                  |
| 22                     | 2011     | 3. VJ | 1 683,1         | 751,7    | 931,4    | 897,5            | 505,2   | 392,3   | 166,6            |
| 23                     | 2012     | 2. VJ | 1 955,3         | 900,0    | 1 055,3  | 1 040,9          | 584,1   | 456,8   | 245,2            |
| 24                     |          | 3. VJ | 1 761,7         | 834,6    | 927,1    | 885,0            | 482,8   | 402,3   | 282,3            |
| Mecklenburg-Vorpommern |          |       |                 |          |          |                  |         |         |                  |
| 25                     | 2011     | 3. VJ | 351,4           | 143,1    | 208,4    | 125,3            | 50,0    | 75,3    | 62,0             |
| 26                     | 2012     | 2. VJ | 367,3           | 189,4    | 177,9    | 147,3            | 69,3    | 78,1    | 86,7             |
| 27                     |          | 3. VJ | 340,7           | 172,6    | 168,1    | 129,9            | 59,1    | 70,8    | 77,2             |



Bauberichterstattung

1 Bauhauptgewerbe

1.6.2 Auftragsbestand nach Betriebssitz und Art der Bauten

- Betriebe mit 20 tätigen Personen und mehr -

Mill. EUR

DEUTSCHLAND NACH LÄNDERN

| Öffentlicher und Straßenbau |         |                                        |                                              |         |            |                      |    | Lfd. |
|-----------------------------|---------|----------------------------------------|----------------------------------------------|---------|------------|----------------------|----|------|
| zusammen                    | Hochbau | davon für                              |                                              | Tiefbau | davon      |                      |    |      |
|                             |         | Organisationen<br>ohne<br>Erwerbszweck | Körperschaften<br>des öffentlichen<br>Rechts |         | Straßenbau | sonstiger<br>Tiefbau |    |      |
| Deutschland                 |         |                                        |                                              |         |            |                      |    |      |
| 10 065,2                    | 1 975,4 | 335,7                                  | 1 639,7                                      | 8 089,8 | 4 197,3    | 3 892,5              | 01 |      |
| 10 589,6                    | 1 878,2 | 330,3                                  | 1 547,9                                      | 8 711,4 | 4 608,3    | 4 103,2              | 02 |      |
| 10 035,4                    | 2 001,2 | 323,7                                  | 1 677,5                                      | 8 034,2 | 4 169,3    | 3 864,9              | 03 |      |
| Baden-Württemberg           |         |                                        |                                              |         |            |                      |    |      |
| 1 031,4                     | 207,1   | 45,4                                   | 161,7                                        | 824,3   | 443,2      | 381,1                | 04 |      |
| 996,2                       | 218,7   | 37,7                                   | 180,9                                        | 777,5   | 438,6      | 338,9                | 05 |      |
| 1 019,3                     | 235,7   | 36,5                                   | 199,2                                        | 783,6   | 395,5      | 388,1                | 06 |      |
| Bayern                      |         |                                        |                                              |         |            |                      |    |      |
| 2 172,0                     | 477,3   | 65,5                                   | 411,8                                        | 1 694,6 | 733,2      | 961,4                | 07 |      |
| 2 510,2                     | 416,3   | 84,7                                   | 331,7                                        | 2 093,9 | 981,9      | 1 111,9              | 08 |      |
| 2 338,8                     | 490,2   | 82,2                                   | 408,0                                        | 1 848,5 | 848,2      | 1 000,3              | 09 |      |
| Berlin                      |         |                                        |                                              |         |            |                      |    |      |
| 322,3                       | 87,7    | 8,8                                    | 78,8                                         | 234,6   | 77,5       | 157,1                | 10 |      |
| 455,9                       | 127,6   | 35,5                                   | 92,1                                         | 328,4   | 74,4       | 253,9                | 11 |      |
| 423,7                       | 122,6   | 37,8                                   | 84,8                                         | 301,1   | 66,1       | 234,9                | 12 |      |
| Brandenburg                 |         |                                        |                                              |         |            |                      |    |      |
| 412,6                       | 48,8    | 7,2                                    | 41,6                                         | 363,7   | 283,8      | 80,0                 | 13 |      |
| 415,2                       | 54,1    | 7,4                                    | 46,7                                         | 361,1   | 267,1      | 94,0                 | 14 |      |
| 397,7                       | 48,3    | 3,8                                    | 44,5                                         | 349,4   | 260,5      | 88,9                 | 15 |      |
| Bremen                      |         |                                        |                                              |         |            |                      |    |      |
| 82,3                        | 13,1    | 1,3                                    | 11,8                                         | 69,2    | 36,5       | 32,7                 | 16 |      |
| 70,7                        | 5,4     | 2,6                                    | 2,8                                          | 65,3    | 33,9       | 31,4                 | 17 |      |
| 60,4                        | 5,5     | 3,6                                    | 1,9                                          | 54,8    | 33,2       | 21,7                 | 18 |      |
| Hamburg                     |         |                                        |                                              |         |            |                      |    |      |
| 433,1                       | 58,1    | 5,0                                    | 53,1                                         | 375,0   | 56,3       | 318,7                | 19 |      |
| 250,7                       | 16,9    | 3,1                                    | 13,9                                         | 233,7   | 68,1       | 165,7                | 20 |      |
| 228,0                       | 46,0    | 1,9                                    | 44,0                                         | 182,0   | 60,3       | 121,7                | 21 |      |
| Hessen                      |         |                                        |                                              |         |            |                      |    |      |
| 618,9                       | 79,8    | 10,5                                   | 69,3                                         | 539,1   | 378,7      | 160,5                | 22 |      |
| 669,3                       | 70,8    | 15,8                                   | 55,0                                         | 598,5   | 409,2      | 189,3                | 23 |      |
| 594,3                       | 69,5    | 16,6                                   | 52,9                                         | 524,8   | 336,8      | 188,0                | 24 |      |
| Mecklenburg-Vorpommern      |         |                                        |                                              |         |            |                      |    |      |
| 164,1                       | 31,0    | 10,7                                   | 20,4                                         | 133,1   | 93,2       | 39,9                 | 25 |      |
| 133,3                       | 33,4    | 4,0                                    | 29,4                                         | 99,9    | 65,1       | 34,8                 | 26 |      |
| 133,6                       | 36,3    | 5,9                                    | 30,4                                         | 97,3    | 68,9       | 28,4                 | 27 |      |

Bauberichterstattung

1 Bauhauptgewerbe

1.6.2 Auftragsbestand nach Betriebssitz und Art der Bauten

- Betriebe mit 20 tätigen Personen und mehr -

Mill. EUR

DEUTSCHLAND NACH LÄNDERN

| Lfd.                | Zeitraum |       | Auftragsbestand |          |         | Gewerblicher Bau |         |         | Wohnungs-<br>bau |
|---------------------|----------|-------|-----------------|----------|---------|------------------|---------|---------|------------------|
|                     |          |       | insgesamt       | davon im |         | zusammen         | Hochbau | Tiefbau |                  |
|                     |          |       |                 | Hochbau  | Tiefbau |                  |         |         |                  |
| Niedersachsen       |          |       |                 |          |         |                  |         |         |                  |
| 01                  | 2011     | 3. VJ | 2 619,4         | 1 128,6  | 1 490,8 | 1 373,8          | 571,0   | 802,8   | 329,9            |
| 02                  | 2012     | 2. VJ | 2 754,7         | 1 162,6  | 1 592,1 | 1 449,0          | 634,6   | 814,4   | 337,4            |
| 03                  |          | 3. VJ | 2 681,9         | 1 093,8  | 1 588,2 | 1 402,2          | 581,6   | 820,6   | 309,5            |
| Nordrhein-Westfalen |          |       |                 |          |         |                  |         |         |                  |
| 04                  | 2011     | 3. VJ | 3 994,6         | 2 314,1  | 1 680,5 | 2 115,9          | 1 429,8 | 686,1   | 613,4            |
| 05                  | 2012     | 2. VJ | 4 122,1         | 2 364,5  | 1 757,5 | 2 105,6          | 1 488,8 | 616,8   | 648,3            |
| 06                  |          | 3. VJ | 3 878,2         | 2 212,0  | 1 666,2 | 2 062,7          | 1 430,0 | 632,7   | 559,5            |
| Rheinland-Pfalz     |          |       |                 |          |         |                  |         |         |                  |
| 07                  | 2011     | 3. VJ | 1 184,4         | 527,9    | 656,6   | 359,2            | 256,8   | 102,4   | 115,5            |
| 08                  | 2012     | 2. VJ | 1 216,9         | 555,0    | 661,9   | 375,9            | 278,9   | 97,0    | 120,7            |
| 09                  |          | 3. VJ | 1 232,5         | 599,5    | 633,1   | 377,6            | 296,2   | 81,5    | 140,2            |
| Saarland            |          |       |                 |          |         |                  |         |         |                  |
| 10                  | 2011     | 3. VJ | 343,2           | 194,8    | 148,4   | 132,9            | 118,1   | 14,8    | 29,4             |
| 11                  | 2012     | 2. VJ | 321,9           | 162,4    | 159,5   | 95,4             | 76,9    | 18,6    | 23,8             |
| 12                  |          | 3. VJ | 299,1           | 150,8    | 148,3   | 91,3             | 75,2    | 16,2    | 18,3             |
| Sachsen             |          |       |                 |          |         |                  |         |         |                  |
| 13                  | 2011     | 3. VJ | 1 538,1         | 591,0    | 947,1   | 816,2            | 387,2   | 429,0   | 94,1             |
| 14                  | 2012     | 2. VJ | 1 498,4         | 553,2    | 945,2   | 677,6            | 318,9   | 358,7   | 118,8            |
| 15                  |          | 3. VJ | 1 455,9         | 565,2    | 890,7   | 686,9            | 328,2   | 358,7   | 115,8            |
| Sachsen-Anhalt      |          |       |                 |          |         |                  |         |         |                  |
| 16                  | 2011     | 3. VJ | 831,2           | 279,7    | 551,4   | 386,2            | 150,3   | 236,0   | 86,7             |
| 17                  | 2012     | 2. VJ | 779,2           | 279,8    | 499,3   | 371,3            | 177,7   | 193,6   | 59,4             |
| 18                  |          | 3. VJ | 762,1           | 262,7    | 499,4   | 364,9            | 160,1   | 204,8   | 54,1             |
| Schleswig-Holstein  |          |       |                 |          |         |                  |         |         |                  |
| 19                  | 2011     | 3. VJ | 503,7           | 292,4    | 211,3   | 160,9            | 111,0   | 49,9    | 161,1            |
| 20                  | 2012     | 2. VJ | 573,0           | 327,4    | 245,6   | 178,4            | 117,2   | 61,2    | 186,9            |
| 21                  |          | 3. VJ | 566,1           | 347,1    | 219,0   | 206,6            | 140,5   | 66,1    | 179,3            |
| Thüringen           |          |       |                 |          |         |                  |         |         |                  |
| 22                  | 2011     | 3. VJ | 818,4           | 240,6    | 577,8   | 201,3            | 114,2   | 87,0    | 27,9             |
| 23                  | 2012     | 2. VJ | 882,8           | 267,9    | 615,0   | 270,1            | 107,1   | 162,9   | 42,2             |
| 24                  |          | 3. VJ | 805,0           | 235,5    | 569,6   | 233,7            | 92,5    | 141,2   | 38,6             |

Bauberichterstattung

1 Bauhauptgewerbe

1.6.2 Auftragsbestand nach Betriebssitz und Art der Bauten

- Betriebe mit 20 tätigen Personen und mehr -

Mill. EUR

DEUTSCHLAND NACH LÄNDERN

| Öffentlicher und Straßenbau |         |                                        |                                              |         |            |                      |    | Lfd. |
|-----------------------------|---------|----------------------------------------|----------------------------------------------|---------|------------|----------------------|----|------|
| zusammen                    | Hochbau | davon für                              |                                              | Tiefbau | davon      |                      |    |      |
|                             |         | Organisationen<br>ohne<br>Erwerbszweck | Körperschaften<br>des öffentlichen<br>Rechts |         | Straßenbau | sonstiger<br>Tiefbau |    |      |
| Niedersachsen               |         |                                        |                                              |         |            |                      |    |      |
| 915,7                       | 227,7   | 64,9                                   | 162,8                                        | 688,0   | 386,9      | 301,1                | 01 |      |
| 968,4                       | 190,6   | 22,5                                   | 168,2                                        | 777,7   | 437,1      | 340,6                | 02 |      |
| 970,3                       | 202,7   | 23,4                                   | 179,3                                        | 767,6   | 440,0      | 327,6                | 03 |      |
| Nordrhein-Westfalen         |         |                                        |                                              |         |            |                      |    |      |
| 1 265,2                     | 270,9   | 51,9                                   | 218,9                                        | 994,4   | 488,7      | 505,6                | 04 |      |
| 1 368,2                     | 227,5   | 50,5                                   | 177,0                                        | 1 140,7 | 537,2      | 603,5                | 05 |      |
| 1 256,1                     | 222,6   | 51,5                                   | 171,0                                        | 1 033,5 | 456,5      | 577,0                | 06 |      |
| Rheinland-Pfalz             |         |                                        |                                              |         |            |                      |    |      |
| 709,7                       | 155,6   | 23,6                                   | 131,9                                        | 554,2   | 385,8      | 168,3                | 07 |      |
| 720,3                       | 155,3   | 28,0                                   | 127,4                                        | 565,0   | 409,5      | 155,4                | 08 |      |
| 714,7                       | 163,1   | 15,6                                   | 147,5                                        | 551,6   | 406,0      | 145,5                | 09 |      |
| Saarland                    |         |                                        |                                              |         |            |                      |    |      |
| 180,9                       | 47,2    | 7,3                                    | 39,9                                         | 133,7   | 55,5       | 78,2                 | 10 |      |
| 202,7                       | 61,7    | 9,0                                    | 52,7                                         | 141,0   | 67,4       | 73,5                 | 11 |      |
| 189,5                       | 57,4    | 10,3                                   | 47,1                                         | 132,2   | 63,3       | 68,9                 | 12 |      |
| Sachsen                     |         |                                        |                                              |         |            |                      |    |      |
| 627,8                       | 109,7   | 12,0                                   | 97,7                                         | 518,1   | 315,6      | 202,5                | 13 |      |
| 702,0                       | 115,5   | 6,2                                    | 109,3                                        | 586,5   | 358,2      | 228,3                | 14 |      |
| 653,3                       | 121,3   | 8,2                                    | 113,1                                        | 532,0   | 308,9      | 223,1                | 15 |      |
| Sachsen-Anhalt              |         |                                        |                                              |         |            |                      |    |      |
| 358,2                       | 42,7    | 6,2                                    | 36,6                                         | 315,5   | 151,5      | 164,0                | 16 |      |
| 348,5                       | 42,7    | 6,6                                    | 36,1                                         | 305,7   | 161,4      | 144,3                | 17 |      |
| 343,1                       | 48,5    | 8,4                                    | 40,1                                         | 294,6   | 147,4      | 147,2                | 18 |      |
| Schleswig-Holstein          |         |                                        |                                              |         |            |                      |    |      |
| 181,7                       | 20,3    | 4,4                                    | 15,9                                         | 161,4   | 89,8       | 71,6                 | 19 |      |
| 207,7                       | 23,2    | 9,4                                    | 13,8                                         | 184,5   | 100,6      | 83,9                 | 20 |      |
| 180,2                       | 27,3    | 5,9                                    | 21,4                                         | 152,9   | 84,3       | 68,5                 | 21 |      |
| Thüringen                   |         |                                        |                                              |         |            |                      |    |      |
| 589,3                       | 98,5    | 11,0                                   | 87,5                                         | 490,8   | 221,1      | 269,7                | 22 |      |
| 570,5                       | 118,5   | 7,5                                    | 111,0                                        | 452,0   | 198,6      | 253,5                | 23 |      |
| 532,7                       | 104,4   | 12,1                                   | 92,3                                         | 428,3   | 193,2      | 235,1                | 24 |      |

Bauberichterstattung

1 Bauhauptgewerbe

1.6.3 Auftragsbestand nach Betriebssitz und Art der Bauten

- Betriebe mit 20 tätigen Personen und mehr -

1 000 EUR

DEUTSCHLAND NACH LÄNDERN

| Lfd.                   | Zeitraum |               | Auftragseingang |          |         | Gewerblicher Bau |         |         | Wohnungs-<br>bau |
|------------------------|----------|---------------|-----------------|----------|---------|------------------|---------|---------|------------------|
|                        |          |               | insgesamt       | davon im |         | zusammen         | Hochbau | Tiefbau |                  |
|                        |          |               |                 | Hochbau  | Tiefbau |                  |         |         |                  |
| Baden-Württemberg      |          |               |                 |          |         |                  |         |         |                  |
| 01                     | 2011     | 1. Vj - 4. Vj | 2 587,3         | 1 644,7  | 942,6   | 1 171,7          | 979,1   | 192,5   | 452,9            |
| 02                     | 2011     | 1. Vj         | 2 670,3         | 1 679,7  | 990,6   | 1 185,1          | 991,8   | 193,3   | 451,3            |
| 03                     |          | 2. Vj         | 2 716,5         | 1 707,5  | 1 009,0 | 1 218,2          | 993,9   | 224,3   | 481,2            |
| 04                     |          | 3. Vj         | 2 644,5         | 1 627,0  | 1 017,5 | 1 161,7          | 968,6   | 193,2   | 451,4            |
| 05                     |          | 4. Vj         | 2 317,7         | 1 564,6  | 753,1   | 1 121,6          | 962,3   | 159,4   | 427,7            |
| Bayern                 |          |               |                 |          |         |                  |         |         |                  |
| 06                     | 2011     | 1. Vj - 4. Vj | 4 955,0         | 2 721,5  | 2 233,5 | 1 983,0          | 1 264,0 | 719,0   | 998,3            |
| 07                     | 2011     | 1. Vj         | 4 996,3         | 2 701,6  | 2 294,7 | 2 042,1          | 1 285,0 | 757,1   | 991,6            |
| 08                     |          | 2. Vj         | 5 244,4         | 2 844,0  | 2 400,4 | 2 053,4          | 1 318,5 | 734,9   | 1 031,8          |
| 09                     |          | 3. Vj         | 5 174,8         | 2 776,5  | 2 398,4 | 1 988,2          | 1 284,5 | 703,7   | 1 014,7          |
| 10                     |          | 4. Vj         | 4 404,4         | 2 563,9  | 1 840,5 | 1 848,3          | 1 168,1 | 680,2   | 955,0            |
| Berlin                 |          |               |                 |          |         |                  |         |         |                  |
| 11                     | 2011     | 1. Vj - 4. Vj | 946,6           | 435,0    | 511,6   | 533,1            | 262,9   | 270,1   | 98,9             |
| 12                     | 2011     | 1. Vj         | 972,1           | 415,2    | 556,9   | 553,3            | 248,9   | 304,4   | 97,8             |
| 13                     |          | 2. Vj         | 1 010,5         | 435,9    | 574,6   | 580,7            | 264,1   | 316,6   | 101,9            |
| 14                     |          | 3. Vj         | 999,3           | 473,8    | 525,4   | 579,3            | 288,4   | 290,8   | 97,7             |
| 15                     |          | 4. Vj         | 804,6           | 415,0    | 389,6   | 418,9            | 250,3   | 168,6   | 98,3             |
| Brandenburg            |          |               |                 |          |         |                  |         |         |                  |
| 16                     | 2011     | 1. Vj - 4. Vj | 860,9           | 350,6    | 510,3   | 337,2            | 170,7   | 166,5   | 131,4            |
| 17                     | 2011     | 1. Vj         | 919,1           | 372,7    | 546,4   | 383,2            | 192,0   | 191,2   | 130,4            |
| 18                     |          | 2. Vj         | 950,7           | 392,6    | 558,1   | 378,3            | 204,0   | 174,3   | 141,3            |
| 19                     |          | 3. Vj         | 854,5           | 326,5    | 528,0   | 323,0            | 158,7   | 164,3   | 119,0            |
| 20                     |          | 4. Vj         | 719,2           | 310,7    | 408,5   | 264,3            | 128,3   | 136,1   | 134,9            |
| Bremen                 |          |               |                 |          |         |                  |         |         |                  |
| 21                     | 2011     | 1. Vj - 4. Vj | 176,6           | 78,2     | 98,4    | 56,1             | 31,8    | 24,3    | 34,5             |
| 22                     | 2011     | 1. Vj         | 180,5           | 69,4     | 111,0   | 52,7             | 25,3    | 27,5    | 28,9             |
| 23                     |          | 2. Vj         | 190,1           | 76,0     | 114,1   | 63,3             | 33,2    | 30,1    | 30,3             |
| 24                     |          | 3. Vj         | 187,1           | 94,7     | 92,4    | 60,9             | 37,8    | 23,2    | 43,8             |
| 25                     |          | 4. Vj         | 148,9           | 72,7     | 76,3    | 47,5             | 31,0    | 16,5    | 35,1             |
| Hamburg                |          |               |                 |          |         |                  |         |         |                  |
| 26                     | 2011     | 1. Vj - 4. Vj | 1 139,6         | 470,5    | 669,1   | 550,7            | 284,5   | 266,2   | 134,7            |
| 27                     | 2011     | 1. Vj         | 1 187,4         | 387,2    | 800,2   | 520,8            | 224,5   | 296,3   | 115,3            |
| 28                     |          | 2. Vj         | 1 360,9         | 534,9    | 826,0   | 644,8            | 338,4   | 306,4   | 134,2            |
| 29                     |          | 3. Vj         | 1 145,5         | 538,0    | 607,5   | 562,7            | 330,2   | 232,5   | 149,7            |
| 30                     |          | 4. Vj         | 864,5           | 421,9    | 442,5   | 474,5            | 245,1   | 229,5   | 139,4            |
| Hessen                 |          |               |                 |          |         |                  |         |         |                  |
| 31                     | 2011     | 1. Vj - 4. Vj | 1 648,7         | 743,2    | 905,6   | 868,7            | 483,1   | 385,6   | 150,1            |
| 32                     | 2011     | 1. Vj         | 1 566,7         | 616,1    | 950,6   | 782,5            | 406,1   | 376,4   | 111,2            |
| 33                     |          | 2. Vj         | 1 730,7         | 768,0    | 962,8   | 938,2            | 537,4   | 400,9   | 133,6            |
| 34                     |          | 3. Vj         | 1 683,1         | 751,7    | 931,4   | 897,5            | 505,2   | 392,3   | 166,6            |
| 35                     |          | 4. Vj         | 1 614,3         | 836,9    | 777,5   | 856,3            | 483,5   | 372,8   | 188,9            |
| Mecklenburg-Vorpommern |          |               |                 |          |         |                  |         |         |                  |
| 36                     | 2011     | 1. Vj - 4. Vj | 334,6           | 149,3    | 185,4   | 124,2            | 55,2    | 69,0    | 65,6             |
| 37                     | 2011     | 1. Vj         | 323,4           | 137,1    | 186,3   | 122,6            | 59,7    | 63,0    | 52,0             |
| 38                     |          | 2. Vj         | 365,4           | 157,7    | 207,7   | 142,9            | 61,2    | 81,7    | 64,5             |
| 39                     |          | 3. Vj         | 351,4           | 143,1    | 208,4   | 125,3            | 50,0    | 75,3    | 62,0             |
| 40                     |          | 4. Vj         | 298,3           | 159,2    | 139,1   | 106,1            | 50,1    | 56,0    | 83,7             |

Statistisches Bundesamt, Ausgewählte Zahlen Bau, 11/2012

## Bauberichterstattung

## 1 Bauhauptgewerbe

## 1.6.3 Auftragsbestand nach Betriebssitz und Art der Bauten

- Betriebe mit 20 tätigen Personen und mehr -

1 000 EUR

## DEUTSCHLAND NACH LÄNDERN

| Öffentlicher und Straßenbau |         |                                        |                                              |         |            |                      |    | Lfd. |
|-----------------------------|---------|----------------------------------------|----------------------------------------------|---------|------------|----------------------|----|------|
| zusammen                    | Hochbau | davon für                              |                                              | Tiefbau | davon      |                      |    |      |
|                             |         | Organisationen<br>ohne<br>Erwerbszweck | Körperschaften<br>des öffentlichen<br>Rechts |         | Straßenbau | sonstiger<br>Tiefbau |    |      |
| Baden-Württemberg           |         |                                        |                                              |         |            |                      |    |      |
| 962,7                       | 212,7   | 40,1                                   | 172,5                                        | 750,0   | 389,1      | 360,9                | 01 |      |
| 1 033,9                     | 236,6   | 37,6                                   | 199,1                                        | 797,3   | 407,2      | 390,1                | 02 |      |
| 1 017,0                     | 232,3   | 45,6                                   | 186,8                                        | 784,7   | 429,2      | 355,5                | 03 |      |
| 1 031,4                     | 207,1   | 45,4                                   | 161,7                                        | 824,3   | 443,2      | 381,1                | 04 |      |
| 768,4                       | 174,6   | 32,0                                   | 142,7                                        | 593,8   | 277,1      | 316,7                | 05 |      |
| Bayern                      |         |                                        |                                              |         |            |                      |    |      |
| 1 973,7                     | 459,2   | 60,8                                   | 398,4                                        | 1 514,5 | 704,9      | 809,6                | 06 |      |
| 1 962,6                     | 425,0   | 50,0                                   | 375,0                                        | 1 537,6 | 747,8      | 789,8                | 07 |      |
| 2 159,2                     | 493,8   | 66,4                                   | 427,3                                        | 1 665,5 | 805,3      | 860,2                | 08 |      |
| 2 172,0                     | 477,3   | 65,5                                   | 411,8                                        | 1 694,6 | 733,2      | 961,4                | 09 |      |
| 1 601,1                     | 440,8   | 61,3                                   | 379,5                                        | 1 160,3 | 533,2      | 627,1                | 10 |      |
| Berlin                      |         |                                        |                                              |         |            |                      |    |      |
| 314,6                       | 73,1    | 6,8                                    | 66,3                                         | 241,5   | 76,3       | 165,2                | 11 |      |
| 321,0                       | 68,5    | 5,2                                    | 63,3                                         | 252,5   | 75,7       | 176,8                | 12 |      |
| 327,8                       | 69,9    | 10,0                                   | 59,9                                         | 257,9   | 83,8       | 174,1                | 13 |      |
| 322,3                       | 87,7    | 8,8                                    | 78,8                                         | 234,6   | 77,5       | 157,1                | 14 |      |
| 287,4                       | 66,4    | 3,2                                    | 63,2                                         | 221,0   | 68,2       | 152,8                | 15 |      |
| Brandenburg                 |         |                                        |                                              |         |            |                      |    |      |
| 392,3                       | 48,5    | 8,4                                    | 40,1                                         | 343,8   | 262,0      | 81,8                 | 16 |      |
| 405,5                       | 50,3    | 12,6                                   | 37,7                                         | 355,2   | 266,1      | 89,1                 | 17 |      |
| 431,1                       | 47,3    | 8,4                                    | 38,9                                         | 383,8   | 293,2      | 90,6                 | 18 |      |
| 412,6                       | 48,8    | 7,2                                    | 41,6                                         | 363,7   | 283,8      | 80,0                 | 19 |      |
| 320,0                       | 47,5    | 5,4                                    | 42,1                                         | 272,5   | 205,0      | 67,4                 | 20 |      |
| Bremen                      |         |                                        |                                              |         |            |                      |    |      |
| 86,0                        | 11,9    | 1,3                                    | 10,6                                         | 74,1    | 34,9       | 39,2                 | 21 |      |
| 98,8                        | 15,2    | 0,9                                    | 14,4                                         | 83,5    | 33,7       | 49,8                 | 22 |      |
| 96,5                        | 12,5    | 0,7                                    | 11,8                                         | 84,0    | 47,4       | 36,6                 | 23 |      |
| 82,3                        | 13,1    | 1,3                                    | 11,8                                         | 69,2    | 36,5       | 32,7                 | 24 |      |
| 66,4                        | 6,6     | 2,2                                    | 4,3                                          | 59,8    | 22,0       | 37,7                 | 25 |      |
| Hamburg                     |         |                                        |                                              |         |            |                      |    |      |
| 454,2                       | 51,3    | 6,7                                    | 44,6                                         | 402,9   | 50,5       | 352,4                | 26 |      |
| 551,3                       | 47,4    | 3,2                                    | 44,2                                         | 503,9   | 55,0       | 448,8                | 27 |      |
| 581,9                       | 62,3    | 4,0                                    | 58,3                                         | 519,6   | 54,0       | 465,6                | 28 |      |
| 433,1                       | 58,1    | 5,0                                    | 53,1                                         | 375,0   | 56,3       | 318,7                | 29 |      |
| 250,5                       | 37,4    | 14,5                                   | 22,9                                         | 213,1   | 36,5       | 176,6                | 30 |      |
| Hessen                      |         |                                        |                                              |         |            |                      |    |      |
| 630,0                       | 110,0   | 34,9                                   | 75,1                                         | 520,0   | 364,4      | 155,5                | 31 |      |
| 673,0                       | 98,8    | 11,9                                   | 86,9                                         | 574,2   | 411,6      | 162,6                | 32 |      |
| 658,9                       | 97,0    | 12,2                                   | 84,8                                         | 561,9   | 398,3      | 163,6                | 33 |      |
| 618,9                       | 79,8    | 10,5                                   | 69,3                                         | 539,1   | 378,7      | 160,5                | 34 |      |
| 569,1                       | 164,5   | 105,0                                  | 59,5                                         | 404,6   | 269,3      | 135,4                | 35 |      |
| Mecklenburg-Vorpommern      |         |                                        |                                              |         |            |                      |    |      |
| 144,9                       | 28,5    | 6,7                                    | 21,8                                         | 116,4   | 76,4       | 40,0                 | 36 |      |
| 148,9                       | 25,5    | 5,7                                    | 19,8                                         | 123,3   | 74,5       | 48,8                 | 37 |      |
| 157,9                       | 31,9    | 5,6                                    | 26,4                                         | 126,0   | 87,5       | 38,5                 | 38 |      |
| 164,1                       | 31,0    | 10,7                                   | 20,4                                         | 133,1   | 93,2       | 39,9                 | 39 |      |
| 108,5                       | 25,4    | 4,8                                    | 20,6                                         | 83,1    | 50,3       | 32,9                 | 40 |      |

Statistisches Bundesamt, Ausgewählte Zahlen Bau, 11/2012

Bauberichterstattung

1 Bauhauptgewerbe

1.6.3 Auftragsbestand nach Betriebssitz und Art der Bauten

- Betriebe mit 20 tätigen Personen und mehr -

1 000 EUR

DEUTSCHLAND NACH LÄNDERN

| Lfd.                | Zeitraum           | Auftragseingang |          |         | Gewerblicher Bau |         |         | Wohnungs-<br>bau |
|---------------------|--------------------|-----------------|----------|---------|------------------|---------|---------|------------------|
|                     |                    | insgesamt       | davon im |         | zusammen         | Hochbau | Tiefbau |                  |
|                     |                    |                 | Hochbau  | Tiefbau |                  |         |         |                  |
| Niedersachsen       |                    |                 |          |         |                  |         |         |                  |
| 01                  | 2011 1. Vj - 4. Vj | 2 517,2         | 1 035,6  | 1 481,6 | 1 339,7          | 527,4   | 812,3   | 305,4            |
| 02                  | 2011 1. Vj         | 2 477,8         | 941,2    | 1 536,6 | 1 307,1          | 476,3   | 830,8   | 274,1            |
| 03                  | 2. Vj              | 2 737,7         | 1 095,7  | 1 642,0 | 1 445,8          | 547,0   | 898,8   | 334,3            |
| 04                  | 3. Vj              | 2 619,4         | 1 128,6  | 1 490,8 | 1 373,8          | 571,0   | 802,8   | 329,9            |
| 05                  | 4. Vj              | 2 233,9         | 976,9    | 1 256,9 | 1 232,0          | 515,1   | 716,9   | 283,4            |
| Nordrhein-Westfalen |                    |                 |          |         |                  |         |         |                  |
| 06                  | 2011 1. Vj - 4. Vj | 3 872,1         | 2 272,5  | 1 599,6 | 1 992,9          | 1 389,0 | 603,9   | 597,6            |
| 07                  | 2011 1. Vj         | 3 737,2         | 2 180,7  | 1 556,5 | 1 859,1          | 1 324,0 | 535,0   | 526,2            |
| 08                  | 2. Vj              | 4 047,4         | 2 396,2  | 1 651,3 | 2 006,4          | 1 412,8 | 593,6   | 675,7            |
| 09                  | 3. Vj              | 3 994,6         | 2 314,1  | 1 680,5 | 2 115,9          | 1 429,8 | 686,1   | 613,4            |
| 10                  | 4. Vj              | 3 709,0         | 2 199,0  | 1 510,1 | 1 990,1          | 1 389,4 | 600,8   | 574,9            |
| Rheinland-Pfalz     |                    |                 |          |         |                  |         |         |                  |
| 11                  | 2011 1. Vj - 4. Vj | 1 142,4         | 529,8    | 612,6   | 350,1            | 254,4   | 95,7    | 124,4            |
| 12                  | 2011 1. Vj         | 1 150,5         | 515,2    | 635,3   | 349,5            | 248,6   | 101,0   | 113,0            |
| 13                  | 2. Vj              | 1 151,9         | 538,8    | 613,1   | 346,1            | 257,9   | 88,3    | 124,2            |
| 14                  | 3. Vj              | 1 184,4         | 527,9    | 656,6   | 359,2            | 256,8   | 102,4   | 115,5            |
| 15                  | 4. Vj              | 1 082,7         | 537,3    | 545,4   | 345,4            | 254,4   | 90,9    | 144,6            |
| Saarland            |                    |                 |          |         |                  |         |         |                  |
| 16                  | 2011 1. Vj - 4. Vj | 320,3           | 173,7    | 146,6   | 120,8            | 105,4   | 15,5    | 21,7             |
| 17                  | 2011 1. Vj         | 289,1           | 148,1    | 140,9   | 107,9            | 95,9    | 12,0    | 16,8             |
| 18                  | 2. Vj              | 305,9           | 159,9    | 146,0   | 111,8            | 99,9    | 11,9    | 14,0             |
| 19                  | 3. Vj              | 343,2           | 194,8    | 148,4   | 132,9            | 118,1   | 14,8    | 29,4             |
| 20                  | 4. Vj              | 342,9           | 191,9    | 151,0   | 130,7            | 107,5   | 23,2    | 26,5             |
| Sachsen             |                    |                 |          |         |                  |         |         |                  |
| 21                  | 2011 1. Vj - 4. Vj | 1 483,2         | 571,5    | 911,7   | 746,7            | 367,5   | 379,2   | 91,7             |
| 22                  | 2011 1. Vj         | 1 580,0         | 576,4    | 1 003,6 | 783,4            | 389,7   | 393,8   | 78,2             |
| 23                  | 2. Vj              | 1 603,9         | 635,9    | 968,0   | 808,1            | 406,1   | 402,0   | 95,0             |
| 24                  | 3. Vj              | 1 538,1         | 591,0    | 947,1   | 816,2            | 387,2   | 429,0   | 94,1             |
| 25                  | 4. Vj              | 1 210,6         | 482,7    | 727,9   | 579,2            | 287,1   | 292,2   | 99,4             |
| Sachsen-Anhalt      |                    |                 |          |         |                  |         |         |                  |
| 26                  | 2011 1. Vj - 4. Vj | 788,5           | 270,1    | 518,4   | 357,3            | 146,8   | 210,5   | 76,9             |
| 27                  | 2011 1. Vj         | 812,3           | 256,7    | 555,5   | 328,7            | 120,5   | 208,2   | 72,0             |
| 28                  | 2. Vj              | 867,5           | 287,7    | 579,7   | 392,8            | 160,7   | 232,1   | 74,3             |
| 29                  | 3. Vj              | 831,2           | 279,7    | 551,4   | 386,2            | 150,3   | 236,0   | 86,7             |
| 30                  | 4. Vj              | 643,1           | 256,1    | 387,0   | 321,6            | 155,8   | 165,7   | 74,5             |
| Schleswig-Holstein  |                    |                 |          |         |                  |         |         |                  |
| 31                  | 2011 1. Vj - 4. Vj | 516,8           | 298,1    | 218,7   | 170,4            | 122,0   | 48,4    | 151,3            |
| 32                  | 2011 1. Vj         | 534,7           | 284,3    | 250,4   | 189,4            | 123,7   | 65,7    | 134,3            |
| 33                  | 2. Vj              | 525,5           | 303,8    | 221,7   | 165,7            | 122,6   | 43,0    | 156,1            |
| 34                  | 3. Vj              | 503,7           | 292,4    | 211,3   | 160,9            | 111,0   | 49,9    | 161,1            |
| 35                  | 4. Vj              | 503,4           | 312,1    | 191,3   | 165,7            | 130,8   | 34,9    | 153,7            |
| Thüringen           |                    |                 |          |         |                  |         |         |                  |
| 36                  | 2011 1. Vj - 4. Vj | 841,8           | 235,6    | 606,2   | 211,8            | 97,9    | 113,9   | 32,0             |
| 37                  | 2011 1. Vj         | 894,8           | 248,2    | 646,6   | 190,4            | 91,9    | 98,5    | 37,0             |
| 38                  | 2. Vj              | 864,7           | 231,9    | 632,8   | 185,9            | 90,8    | 95,2    | 34,9             |
| 39                  | 3. Vj              | 818,4           | 240,6    | 577,8   | 201,3            | 114,2   | 87,0    | 27,9             |
| 40                  | 4. Vj              | 789,5           | 221,9    | 567,5   | 269,7            | 94,8    | 174,9   | 28,3             |

Bauberichterstattung

1 Bauhauptgewerbe

1.6.3 Auftragsbestand nach Betriebssitz und Art der Bauten

- Betriebe mit 20 tätigen Personen und mehr -

1 000 EUR

DEUTSCHLAND NACH LÄNDERN

| Öffentlicher und Straßenbau |         |                                        |                                              |         |            |                      | Lfd. |
|-----------------------------|---------|----------------------------------------|----------------------------------------------|---------|------------|----------------------|------|
| zusammen                    | Hochbau | davon für                              |                                              | Tiefbau | davon      |                      |      |
|                             |         | Organisationen<br>ohne<br>Erwerbszweck | Körperschaften<br>des öffentlichen<br>Rechts |         | Straßenbau | sonstiger<br>Tiefbau |      |
|                             |         |                                        |                                              |         |            |                      |      |
| Niedersachsen               |         |                                        |                                              |         |            |                      |      |
| 872,1                       | 202,8   | 34,9                                   | 167,9                                        | 669,3   | 372,7      | 296,6                | 01   |
| 896,6                       | 190,8   | 18,6                                   | 172,2                                        | 705,8   | 375,2      | 330,6                | 02   |
| 957,6                       | 214,3   | 29,1                                   | 185,2                                        | 743,3   | 428,2      | 315,1                | 03   |
| 915,7                       | 227,7   | 64,9                                   | 162,8                                        | 688,0   | 386,9      | 301,1                | 04   |
| 718,4                       | 178,4   | 26,8                                   | 151,5                                        | 540,0   | 300,4      | 239,6                | 05   |
| Nordrhein-Westfalen         |         |                                        |                                              |         |            |                      |      |
| 1 281,6                     | 285,9   | 42,9                                   | 243,1                                        | 995,7   | 495,4      | 500,3                | 06   |
| 1 351,9                     | 330,4   | 39,3                                   | 291,1                                        | 1 021,4 | 539,8      | 481,7                | 07   |
| 1 365,3                     | 307,7   | 39,1                                   | 268,6                                        | 1 057,6 | 555,4      | 502,3                | 08   |
| 1 265,2                     | 270,9   | 51,9                                   | 218,9                                        | 994,4   | 488,7      | 505,6                | 09   |
| 1 144,0                     | 234,7   | 41,1                                   | 193,6                                        | 909,3   | 397,7      | 511,6                | 10   |
| Rheinland-Pfalz             |         |                                        |                                              |         |            |                      |      |
| 668,0                       | 151,0   | 20,1                                   | 130,9                                        | 516,9   | 348,9      | 168,0                | 11   |
| 688,0                       | 153,6   | 9,9                                    | 143,8                                        | 534,3   | 362,2      | 172,1                | 12   |
| 681,6                       | 156,7   | 20,8                                   | 135,9                                        | 524,8   | 343,0      | 181,8                | 13   |
| 709,7                       | 155,6   | 23,6                                   | 131,9                                        | 554,2   | 385,8      | 168,3                | 14   |
| 592,6                       | 138,2   | 26,2                                   | 112,0                                        | 454,4   | 304,6      | 149,9                | 15   |
| Saarland                    |         |                                        |                                              |         |            |                      |      |
| 177,8                       | 46,7    | 6,1                                    | 40,6                                         | 131,1   | 52,3       | 78,8                 | 16   |
| 164,4                       | 35,5    | 1,4                                    | 34,1                                         | 128,9   | 44,5       | 84,4                 | 17   |
| 180,1                       | 46,0    | 1,4                                    | 44,6                                         | 134,1   | 51,7       | 82,4                 | 18   |
| 180,9                       | 47,2    | 7,3                                    | 39,9                                         | 133,7   | 55,5       | 78,2                 | 19   |
| 185,8                       | 58,0    | 14,1                                   | 43,9                                         | 127,8   | 57,5       | 70,3                 | 20   |
| Sachsen                     |         |                                        |                                              |         |            |                      |      |
| 644,7                       | 112,3   | 10,0                                   | 102,3                                        | 532,4   | 317,0      | 215,5                | 21   |
| 718,3                       | 108,5   | 8,3                                    | 100,2                                        | 609,8   | 372,0      | 237,8                | 22   |
| 700,8                       | 134,8   | 12,8                                   | 122,1                                        | 566,0   | 335,4      | 230,6                | 23   |
| 627,8                       | 109,7   | 12,0                                   | 97,7                                         | 518,1   | 315,6      | 202,5                | 24   |
| 531,9                       | 96,1    | 7,0                                    | 89,1                                         | 435,8   | 244,8      | 191,0                | 25   |
| Sachsen-Anhalt              |         |                                        |                                              |         |            |                      |      |
| 354,3                       | 46,3    | 8,1                                    | 38,2                                         | 307,9   | 140,3      | 167,7                | 26   |
| 411,6                       | 64,2    | 11,3                                   | 52,9                                         | 347,4   | 148,7      | 198,6                | 27   |
| 400,4                       | 52,8    | 8,0                                    | 44,7                                         | 347,6   | 157,9      | 189,7                | 28   |
| 358,2                       | 42,7    | 6,2                                    | 36,6                                         | 315,5   | 151,5      | 164,0                | 29   |
| 247,0                       | 25,7    | 7,0                                    | 18,8                                         | 221,3   | 103,0      | 118,3                | 30   |
| Schleswig-Holstein          |         |                                        |                                              |         |            |                      |      |
| 195,1                       | 24,8    | 7,1                                    | 17,7                                         | 170,3   | 95,5       | 74,8                 | 31   |
| 211,0                       | 26,3    | 7,8                                    | 18,5                                         | 184,7   | 105,0      | 79,7                 | 32   |
| 203,7                       | 25,0    | 7,4                                    | 17,7                                         | 178,6   | 102,0      | 76,7                 | 33   |
| 181,7                       | 20,3    | 4,4                                    | 15,9                                         | 161,4   | 89,8       | 71,6                 | 34   |
| 184,0                       | 27,6    | 8,8                                    | 18,8                                         | 156,4   | 85,2       | 71,2                 | 35   |
| Thüringen                   |         |                                        |                                              |         |            |                      |      |
| 598,0                       | 105,7   | 11,0                                   | 94,7                                         | 492,3   | 227,3      | 265,0                | 36   |
| 667,4                       | 119,3   | 9,2                                    | 110,1                                        | 548,1   | 262,0      | 286,2                | 37   |
| 643,8                       | 106,3   | 10,0                                   | 96,3                                         | 537,6   | 253,3      | 284,3                | 38   |
| 589,3                       | 98,5    | 11,0                                   | 87,5                                         | 490,8   | 221,1      | 269,7                | 39   |
| 491,5                       | 98,8    | 14,0                                   | 84,7                                         | 392,7   | 172,7      | 220,0                | 40   |

## Bauberichterstattung

## 1 Bauhauptgewerbe

## 1.7 Index des Auftragseingangs - Langfristige Übersichten \*)

2005 = 100

Deutschland

| Jahr<br>Monat | Wertindex      |                  |                                     |                 |                                    | Volumenindex   |                  |                                     |                 |                                    |
|---------------|----------------|------------------|-------------------------------------|-----------------|------------------------------------|----------------|------------------|-------------------------------------|-----------------|------------------------------------|
|               | ins-<br>gesamt | Wohnungs-<br>bau | Hochbau<br>ohne<br>Wohnungs-<br>bau | Straßen-<br>bau | Tiefbau<br>ohne<br>Straßen-<br>bau | ins-<br>gesamt | Wohnungs-<br>bau | Hochbau<br>ohne<br>Wohnungs-<br>bau | Straßen-<br>bau | Tiefbau<br>ohne<br>Straßen-<br>bau |
| 2007 D        | 114,0          | 98,5             | 119,9                               | 115,2           | 115,6                              | 107,0          | 92,7             | 112,5                               | 107,2           | 109,1                              |
| 2008 D        | 113,6          | 94,5             | 125,7                               | 117,1           | 109,3                              | 102,6          | 86,2             | 113,6                               | 104,8           | 98,7                               |
| 2009 D        | 107,5          | 94,2             | 104,1                               | 125,2           | 108,2                              | 95,8           | 85,3             | 93,5                                | 109,1           | 96,4                               |
| 2010 D        | 109,2          | 103,5            | 108,7                               | 112,9           | 110,8                              | 96,9           | 92,8             | 97,2                                | 97,6            | 98,5                               |
| 2011 D        | 117,2          | 125,1            | 117,6                               | 111,9           | 115,4                              | 101,2          | 109,3            | 102,2                               | 94,5            | 99,5                               |
| 2008 November | 90,9           | 87,9             | 97,7                                | 81,1            | 90,9                               | 81,0           | 79,5             | 87,2                                | 71,1            | 81,0                               |
| Dezember      | 93,6           | 79,5             | 110,3                               | 70,0            | 97,4                               | 83,5           | 71,9             | 98,5                                | 61,3            | 86,8                               |
| 2009 Januar   | 74,2           | 57,3             | 79,7                                | 65,0            | 83,4                               | 66,2           | 51,8             | 71,2                                | 57,0            | 74,3                               |
| Februar       | 76,5           | 69,8             | 77,0                                | 73,1            | 81,8                               | 68,2           | 63,1             | 68,9                                | 63,7            | 72,9                               |
| März          | 114,2          | 96,0             | 117,0                               | 135,3           | 109,0                              | 101,7          | 86,8             | 104,7                               | 118,0           | 97,1                               |
| April         | 113,9          | 105,4            | 100,1                               | 154,9           | 109,3                              | 101,2          | 95,3             | 89,5                                | 135,0           | 97,4                               |
| Mai           | 114,1          | 95,7             | 110,2                               | 144,0           | 111,1                              | 101,7          | 86,8             | 99,1                                | 125,7           | 98,6                               |
| Juni          | 129,6          | 108,2            | 111,3                               | 175,4           | 134,7                              | 115,4          | 98,2             | 100,1                               | 153,1           | 119,5                              |
| Juli          | 125,8          | 108,7            | 112,9                               | 149,4           | 135,6                              | 112,1          | 98,6             | 101,5                               | 130,4           | 120,3                              |
| August        | 116,0          | 96,3             | 114,8                               | 148,7           | 109,1                              | 103,4          | 87,3             | 103,2                               | 129,3           | 97,3                               |
| September     | 124,6          | 110,5            | 120,3                               | 155,2           | 119,2                              | 111,1          | 100,2            | 108,2                               | 135,0           | 106,3                              |
| Oktober       | 110,6          | 103,7            | 106,0                               | 122,7           | 112,2                              | 98,7           | 94,0             | 95,3                                | 106,7           | 100,1                              |
| November      | 90,9           | 89,8             | 95,3                                | 84,8            | 90,4                               | 81,4           | 81,3             | 85,9                                | 73,7            | 81,0                               |
| Dezember      | 99,0           | 89,1             | 104,4                               | 93,3            | 102,0                              | 88,6           | 80,7             | 94,1                                | 81,1            | 91,4                               |
| 2010 Januar   | 69,0           | 55,1             | 74,4                                | 58,3            | 77,3                               | 61,8           | 49,9             | 67,1                                | 50,7            | 69,3                               |
| Februar       | 90,4           | 76,0             | 92,7                                | 82,0            | 101,1                              | 81,0           | 68,8             | 83,7                                | 71,2            | 91,0                               |
| März          | 130,4          | 116,2            | 129,1                               | 127,3           | 141,8                              | 116,9          | 105,3            | 116,6                               | 110,6           | 127,6                              |
| April         | 114,5          | 113,4            | 110,8                               | 131,6           | 108,9                              | 102,5          | 102,7            | 100,1                               | 114,3           | 98,0                               |
| Mai           | 114,3          | 107,9            | 106,5                               | 130,9           | 116,5                              | 101,2          | 96,7             | 95,1                                | 113,2           | 103,4                              |
| Juni          | 130,5          | 111,4            | 135,1                               | 142,6           | 129,2                              | 115,7          | 99,8             | 120,6                               | 123,4           | 114,6                              |
| Juli          | 122,9          | 113,6            | 119,4                               | 143,6           | 119,5                              | 108,8          | 101,8            | 106,6                               | 124,2           | 106,0                              |
| August        | 117,7          | 112,7            | 123,6                               | 134,9           | 103,8                              | 103,9          | 100,6            | 110,0                               | 116,4           | 91,5                               |
| September     | 124,6          | 130,9            | 114,1                               | 142,0           | 122,1                              | 109,9          | 116,9            | 101,5                               | 122,5           | 107,6                              |
| Oktober       | 113,1          | 106,5            | 112,0                               | 102,3           | 124,3                              | 99,8           | 95,1             | 99,6                                | 88,3            | 109,5                              |
| November      | 93,0           | 96,6             | 93,5                                | 85,2            | 95,0                               | 81,8           | 85,9             | 82,8                                | 73,4            | 83,5                               |
| Dezember      | 90,2           | 101,3            | 93,2                                | 73,7            | 90,5                               | 79,5           | 90,1             | 82,6                                | 63,5            | 79,5                               |
| 2011 Januar   | 76,1           | 77,0             | 87,0                                | 53,5            | 77,0                               | 67,1           | 68,5             | 77,1                                | 46,1            | 67,7                               |
| Februar       | 94,4           | 97,9             | 105,0                               | 71,6            | 94,3                               | 82,3           | 86,3             | 91,9                                | 61,2            | 81,9                               |
| März          | 137,0          | 144,1            | 131,6                               | 126,8           | 144,9                              | 119,3          | 127,0            | 115,2                               | 108,4           | 125,9                              |
| April         | 120,7          | 134,6            | 107,7                               | 137,3           | 117,2                              | 105,0          | 118,6            | 94,3                                | 117,4           | 101,8                              |
| Mai           | 133,5          | 152,3            | 134,8                               | 138,5           | 118,4                              | 115,2          | 132,9            | 117,1                               | 117,0           | 102,0                              |
| Juni          | 133,2          | 127,7            | 139,1                               | 134,7           | 128,9                              | 114,9          | 111,4            | 120,9                               | 113,8           | 111,0                              |
| Juli          | 133,9          | 132,2            | 116,4                               | 144,8           | 147,4                              | 115,4          | 115,4            | 101,1                               | 122,3           | 127,0                              |
| August        | 125,7          | 131,3            | 124,9                               | 135,0           | 117,8                              | 107,7          | 113,9            | 107,9                               | 112,9           | 100,7                              |
| September     | 129,4          | 128,7            | 129,1                               | 144,4           | 121,1                              | 110,7          | 111,6            | 111,5                               | 120,7           | 103,5                              |
| Oktober       | 109,4          | 124,3            | 116,2                               | 96,9            | 101,0                              | 93,8           | 107,8            | 100,3                               | 81,0            | 86,3                               |
| November      | 107,3          | 123,7            | 111,4                               | 82,9            | 108,0                              | 92,0           | 107,1            | 96,0                                | 69,1            | 92,5                               |
| Dezember      | 105,8          | 127,7            | 107,5                               | 76,8            | 108,7                              | 90,7           | 110,6            | 92,7                                | 64,0            | 93,1                               |
| 2012 Januar   | 90,2           | 103,8            | 94,6                                | 51,5            | 100,8                              | 77,4           | 89,9             | 81,6                                | 42,9            | 86,4                               |
| Februar       | 106,7          | 117,6            | 107,2                               | 86,6            | 112,1                              | 90,5           | 100,6            | 91,5                                | 71,0            | 95,2                               |
| März          | 149,4          | 153,4            | 161,5                               | 144,4           | 136,8                              | 126,5          | 131,2            | 137,8                               | 118,5           | 116,2                              |
| April         | 133,2          | 145,2            | 126,8                               | 149,8           | 123,4                              | 112,7          | 124,2            | 108,2                               | 122,9           | 104,8                              |
| Mai           | 130,6          | 134,8            | 123,9                               | 150,7           | 123,8                              | 109,8          | 114,6            | 105,2                               | 122,5           | 104,4                              |
| Juni          | 142,2          | 167,8            | 134,3                               | 155,1           | 128,7                              | 119,5          | 142,7            | 114,0                               | 126,1           | 108,5                              |
| Juli          | 135,4          | 142,9            | 126,0                               | 145,6           | 135,3                              | 113,8          | 121,5            | 107,0                               | 118,4           | 114,1                              |
| August        | 139,3          | 143,3            | 158,0                               | 137,2           | 117,9                              | 116,8          | 121,4            | 133,6                               | 111,1           | 99,2                               |
| September     | 127,0          | 140,4            | 131,3                               | 118,8           | 119,5                              | 106,5          | 119,0            | 111,0                               | 96,2            | 100,5                              |
| Oktober       | 145,9          | 142,0            | 142,5                               | 119,2           | 167,8                              | 122,4          | 120,3            | 120,5                               | 96,5            | 141,1                              |
| November      | 100,9          | 127,2            | 99,6                                | 89,3            | 94,2                               | 84,4           | 107,5            | 84,0                                | 72,0            | 79,1                               |

\*) Wertindex: Angaben in jeweiligen Preisen. Volumenindex: Preisbereinigte Angaben.



Bauberichterstattung

1 Bauhauptgewerbe

1.8 Index des Auftragseingangs

2005 = 100

Originalwert

Deutschland

| Lfd. Nr. | Art der Bauten und Auftraggeber | Nov. 2012 | Veränderung in %<br>November 2012 gegen |              | Oktober 2012 | Veränderung in %<br>Oktober 2012 gegen |           | Kumuliert                 |                                | 2-Monats-<br>durchschnitt  |                                |
|----------|---------------------------------|-----------|-----------------------------------------|--------------|--------------|----------------------------------------|-----------|---------------------------|--------------------------------|----------------------------|--------------------------------|
|          |                                 |           | Nov. 2011                               | Oktober 2012 |              | Oktober 2011                           | Sep. 2012 | Januar 2012 bis Nov. 2012 | Veränderung in % gegen Vorjahr | Nov. 2012 und Oktober 2012 | Veränderung in % gegen Vorjahr |

Wertindex

|    |                                |       |       |       |       |       |      |       |      |       |      |
|----|--------------------------------|-------|-------|-------|-------|-------|------|-------|------|-------|------|
| 01 | Bauhauptgewerbe                | 100,9 | -6,0  | -30,8 | 145,9 | 33,4  | 14,9 | 127,3 | 7,7  | 123,4 | 13,8 |
| 02 | Hochbau                        | 109,1 | -5,6  | -23,3 | 142,3 | 19,6  | 5,9  | 131,3 | 8,8  | 125,7 | 7,2  |
| 03 | Wohnungsbau                    | 127,2 | 2,8   | -10,4 | 142,0 | 14,2  | 1,1  | 138,0 | 10,5 | 134,6 | 8,5  |
| 04 | Hochbau ohne Wohnungsbau       | 99,6  | -10,6 | -30,1 | 142,5 | 22,6  | 8,5  | 127,8 | 7,8  | 121,1 | 6,4  |
| 05 | Gewerblicher Hochbau           | 105,5 | -7,4  | -28,3 | 147,2 | 19,0  | 10,2 | 132,5 | 9,5  | 126,4 | 6,4  |
| 06 | Öffentlicher Hochbau           | 79,9  | -22,5 | -37,1 | 127,0 | 39,3  | 2,8  | 112,1 | 1,9  | 103,5 | 6,5  |
| 07 | Tiefbau                        | 92,4  | -6,4  | -38,3 | 149,7 | 50,5  | 25,5 | 123,3 | 6,6  | 121,1 | 22,2 |
| 08 | Straßenbau                     | 89,3  | 7,7   | -25,1 | 119,2 | 23,0  | 0,3  | 122,6 | 6,5  | 104,3 | 16,0 |
| 09 | Tiefbau ohne Straßenbau        | 94,2  | -12,8 | -43,9 | 167,8 | 66,1  | 40,4 | 123,7 | 6,6  | 131,0 | 25,4 |
| 10 | Gewerblicher Tiefbau           | 107,0 | -15,3 | -37,1 | 170,0 | 37,9  | 21,7 | 135,3 | 0,0  | 138,5 | 11,0 |
| 11 | Sonstiger öffentlicher Tiefbau | 81,1  | -9,1  | -51,0 | 165,6 | 112,3 | 67,6 | 111,7 | 16,1 | 123,4 | 47,6 |

Volumenindex

|    |                          |       |       |       |       |      |      |       |     |       |      |
|----|--------------------------|-------|-------|-------|-------|------|------|-------|-----|-------|------|
| 12 | Bauhauptgewerbe          | 84,4  | -8,3  | -31,0 | 122,4 | 30,5 | 14,9 | 107,3 | 5,1 | 103,4 | 11,3 |
| 13 | Hochbau                  | 92,0  | -7,8  | -23,6 | 120,4 | 17,0 | 5,9  | 111,6 | 6,2 | 106,2 | 4,7  |
| 14 | Wohnungsbau              | 107,5 | 0,4   | -10,6 | 120,3 | 11,6 | 1,1  | 117,5 | 7,7 | 113,9 | 6,0  |
| 15 | Hochbau ohne Wohnungsbau | 84,0  | -12,5 | -30,3 | 120,5 | 20,1 | 8,6  | 108,6 | 5,4 | 102,3 | 4,2  |
| 16 | Tiefbau                  | 76,5  | -8,7  | -38,6 | 124,5 | 47,7 | 25,9 | 102,8 | 3,8 | 100,5 | 19,5 |
| 17 | Straßenbau               | 72,0  | 4,2   | -25,4 | 96,5  | 19,1 | 0,3  | 99,8  | 2,6 | 84,3  | 12,3 |
| 18 | Tiefbau ohne Straßenbau  | 79,1  | -14,5 | -43,9 | 141,1 | 63,5 | 40,4 | 104,5 | 4,5 | 110,1 | 23,2 |

Bauberichterstattung

1 Bauhauptgewerbe

1.8 Index des Auftragseingangs

2005 = 100

Originalwert

Deutschland

| Nov.<br>2011 | Ver-<br>ände-<br>rung<br>in %<br>gegen<br>Nov.<br>2010 | 3. Vj<br>2011 | 2. Vj<br>2012 | 3. Vj<br>2012 | Veränderung<br>in %<br>3. Vj 2012<br>gegen |               | 1. Hj<br>2011 | 2. Hj<br>2011 | 1. Hj<br>2012 | Veränderung<br>in %<br>1. Hj 2012<br>gegen |               | 2010 | 2011 | Ver-<br>ände-<br>rung<br>in %<br>gegen<br>2010 | Lfd.<br>Nr. |
|--------------|--------------------------------------------------------|---------------|---------------|---------------|--------------------------------------------|---------------|---------------|---------------|---------------|--------------------------------------------|---------------|------|------|------------------------------------------------|-------------|
|              |                                                        |               |               |               | 3. Vj<br>2011                              | 2. Vj<br>2012 |               |               |               | 1. Hj<br>2011                              | 2. Hj<br>2011 |      |      |                                                |             |

Wertindex

|       |      |       |       |       |      |       |       |       |       |      |      |       |       |      |    |
|-------|------|-------|-------|-------|------|-------|-------|-------|-------|------|------|-------|-------|------|----|
| 107,3 | 15,4 | 129,7 | 135,3 | 133,9 | 3,2  | -1,0  | 115,8 | 118,6 | 125,4 | 8,3  | 5,7  | 109,2 | 117,2 | 7,3  | 01 |
| 115,6 | 22,3 | 125,9 | 135,5 | 139,7 | 11,0 | 3,1   | 119,2 | 121,1 | 129,0 | 8,2  | 6,5  | 106,9 | 120,2 | 12,4 | 02 |
| 123,7 | 28,1 | 130,7 | 149,3 | 142,2 | 8,8  | -4,8  | 122,3 | 128,0 | 137,1 | 12,1 | 7,1  | 103,5 | 125,1 | 20,9 | 03 |
| 111,4 | 19,1 | 123,5 | 128,3 | 138,4 | 12,1 | 7,9   | 117,5 | 117,6 | 124,7 | 6,1  | 6,0  | 108,7 | 117,6 | 8,2  | 04 |
| 113,9 | 21,4 | 125,4 | 133,2 | 142,9 | 14,0 | 7,3   | 119,6 | 120,5 | 129,3 | 8,1  | 7,3  | 105,6 | 120,1 | 13,7 | 05 |
| 103,1 | 11,6 | 117,2 | 111,8 | 123,6 | 5,5  | 10,6  | 110,6 | 107,9 | 109,3 | -1,2 | 1,3  | 119,0 | 109,3 | -8,2 | 06 |
| 98,7  | 8,0  | 133,5 | 135,2 | 127,8 | -4,3 | -5,5  | 112,3 | 115,9 | 121,7 | 8,4  | 5,0  | 111,6 | 114,1 | 2,2  | 07 |
| 82,9  | -2,7 | 141,4 | 151,9 | 133,9 | -5,3 | -11,8 | 110,4 | 113,5 | 123,0 | 11,4 | 8,4  | 112,9 | 111,9 | -0,9 | 08 |
| 108,0 | 13,7 | 128,8 | 125,3 | 124,2 | -3,6 | -0,9  | 113,5 | 117,3 | 120,9 | 6,5  | 3,1  | 110,8 | 115,4 | 4,2  | 09 |
| 126,3 | 19,2 | 144,0 | 141,3 | 137,5 | -4,5 | -2,7  | 134,4 | 135,6 | 133,1 | -1,0 | -1,8 | 120,6 | 135,0 | 11,9 | 10 |
| 89,2  | 6,6  | 113,1 | 108,9 | 110,6 | -2,2 | 1,6   | 91,9  | 98,6  | 108,5 | 18,1 | 10,0 | 100,8 | 95,3  | -5,5 | 11 |

Volumenindex

|       |      |       |       |       |      |       |       |       |       |     |     |      |       |      |    |
|-------|------|-------|-------|-------|------|-------|-------|-------|-------|-----|-----|------|-------|------|----|
| 92,0  | 12,5 | 111,3 | 114,0 | 112,4 | 1,0  | -1,4  | 100,6 | 101,7 | 106,1 | 5,5 | 4,3 | 96,9 | 101,2 | 4,4  | 12 |
| 99,8  | 19,0 | 109,2 | 115,3 | 118,4 | 8,4  | 2,7   | 104,4 | 104,8 | 110,1 | 5,5 | 5,1 | 95,7 | 104,6 | 9,3  | 13 |
| 107,1 | 24,7 | 113,6 | 127,2 | 120,6 | 6,2  | -5,2  | 107,5 | 111,1 | 117,2 | 9,0 | 5,5 | 92,8 | 109,3 | 17,8 | 14 |
| 96,0  | 15,9 | 106,8 | 109,1 | 117,2 | 9,7  | 7,4   | 102,8 | 101,6 | 106,4 | 3,5 | 4,7 | 97,2 | 102,2 | 5,1  | 15 |
| 83,8  | 5,1  | 113,4 | 112,6 | 106,1 | -6,4 | -5,8  | 96,7  | 98,4  | 101,9 | 5,4 | 3,6 | 98,2 | 97,6  | -0,6 | 16 |
| 69,1  | -5,9 | 118,6 | 123,8 | 108,6 | -8,4 | -12,3 | 94,0  | 95,0  | 100,7 | 7,1 | 6,0 | 97,6 | 94,5  | -3,2 | 17 |
| 92,5  | 10,8 | 110,4 | 105,9 | 104,6 | -5,3 | -1,2  | 98,4  | 100,5 | 102,6 | 4,3 | 2,1 | 98,5 | 99,5  | 1,0  | 18 |

Bauberichterstattung

1 Bauhauptgewerbe

1.9 Index des Auftragseingangs

2005 = 100

Zeitreihenanalyse - Berliner Verfahren (BV 4)

Deutschland

| Art der Bauten und Auftraggeber | Originalwert                  |                                                         | Kalender- und<br>Saisonbereinigter<br>Wert |                                              | Glatte<br>Komponente |                                              |
|---------------------------------|-------------------------------|---------------------------------------------------------|--------------------------------------------|----------------------------------------------|----------------------|----------------------------------------------|
|                                 | Berliner Verfahren, Version 4 |                                                         |                                            |                                              |                      |                                              |
|                                 | November<br>2012              | Veränderung<br>gegenüber<br>Vorjahres-<br>monat<br>in % | November<br>2012                           | Veränderung<br>gegenüber<br>Vormonat<br>in % | November<br>2012     | Veränderung<br>gegenüber<br>Vormonat<br>in % |

Wertindex

|                                |       |       |       |       |       |      |
|--------------------------------|-------|-------|-------|-------|-------|------|
| Bauhauptgewerbe                | 100,9 | -6,0  | 117,2 | -22,1 | 120,2 | -0,7 |
| Hochbau                        | 109,1 | -5,6  | 124,2 | -9,1  | 132,0 | 0,2  |
| Wohnungsbau                    | 127,2 | 2,8   | 138,0 | -3,0  | 141,3 | 0,4  |
| Hochbau ohne Wohnungsbau       | 99,6  | -10,6 | 116,8 | -12,4 | 126,9 | 0,1  |
| Gewerblicher Hochbau           | 105,5 | -7,4  | 122,4 | -9,9  | 131,6 | 0,2  |
| Öffentlicher Hochbau           | 79,9  | -22,5 | 98,8  | -22,4 | 111,9 | -0,2 |
| Tiefbau                        | 92,4  | -6,4  | 111,3 | -30,8 | 111,4 | -1,4 |
| Straßenbau                     | 89,3  | 7,7   | 117,3 | -10,5 | 113,4 | -1,1 |
| Tiefbau ohne Straßenbau        | 94,2  | -12,8 | 107,7 | -39,5 | 110,3 | -1,6 |
| Gewerblicher Tiefbau           | 107,0 | -15,3 | 124,2 | -19,5 | 135,9 | 0,1  |
| Sonstiger öffentlicher Tiefbau | 81,1  | -9,1  | 94,2  | -49,3 | 94,8  | -2,7 |

Volumenindex

|                          |       |       |       |       |       |      |
|--------------------------|-------|-------|-------|-------|-------|------|
| Bauhauptgewerbe          | 84,4  | -8,3  | 98,1  | -22,1 | 100,5 | -0,9 |
| Hochbau                  | 92,0  | -7,8  | 104,8 | -9,1  | 111,2 | 0,0  |
| Wohnungsbau              | 107,5 | 0,4   | 116,7 | -3,0  | 119,3 | 0,2  |
| Hochbau ohne Wohnungsbau | 84,0  | -12,5 | 98,7  | -12,5 | 107,1 | 0,0  |
| Tiefbau                  | 76,5  | -8,7  | 92,2  | -31,0 | 92,0  | -1,7 |
| Straßenbau               | 72,0  | 4,2   | 96,5  | -4,3  | 95,0  | -0,7 |
| Tiefbau ohne Straßenbau  | 79,1  | -14,5 | 90,5  | -39,5 | 92,5  | -1,8 |

Bauberichterstattung

1 Bauhauptgewerbe

1.10 Index des Auftragsbestandes - Langfristige Übersichten \*)

2005 = 100

Deutschland

| Jahr<br>Vierteljahr | Wertindex      |                  |                                     |                 |                                    | Volumenindex   |                  |                                     |                 |                                    |
|---------------------|----------------|------------------|-------------------------------------|-----------------|------------------------------------|----------------|------------------|-------------------------------------|-----------------|------------------------------------|
|                     | ins-<br>gesamt | Wohnungs-<br>bau | Hochbau<br>ohne<br>Wohnungs-<br>bau | Straßen-<br>bau | Tiefbau<br>ohne<br>Straßen-<br>bau | ins-<br>gesamt | Wohnungs-<br>bau | Hochbau<br>ohne<br>Wohnungs-<br>bau | Straßen-<br>bau | Tiefbau<br>ohne<br>Straßen-<br>bau |
| 2002 D              | 121,4          | 120,3            | 126,3                               | 105,0           | 125,1                              | 124,2          | 121,4            | 129,7                               | 105,0           | 129,6                              |
| 2003 D              | 110,8          | 108,8            | 109,9                               | 102,0           | 118,1                              | 113,8          | 110,3            | 113,2                               | 102,3           | 123,0                              |
| 2004 D              | 102,7          | 103,2            | 101,7                               | 97,6            | 106,6                              | 104,0          | 103,4            | 103,1                               | 98,0            | 108,9                              |
| 2005 D              | 100,0          | 100,0            | 100,0                               | 100,0           | 100,0                              | 100,1          | 100,0            | 100,0                               | 100,0           | 100,1                              |
| 2006 D              | 106,2          | 104,8            | 108,1                               | 108,3           | 103,3                              | 103,7          | 102,6            | 105,7                               | 104,5           | 101,2                              |
| 2007 D              | 114,3          | 97,7             | 120,8                               | 113,6           | 114,4                              | 107,0          | 91,6             | 113,0                               | 105,5           | 107,7                              |
| 2008 D              | 124,1          | 88,5             | 132,8                               | 128,5           | 127,9                              | 111,7          | 80,6             | 119,7                               | 114,5           | 115,1                              |
| 2009 D              | 119,8          | 85,7             | 114,6                               | 139,1           | 132,1                              | 106,8          | 77,7             | 103,0                               | 121,2           | 117,8                              |
| 2010 D              | 130,0          | 104,2            | 120,5                               | 142,9           | 147,4                              | 115,2          | 93,3             | 107,7                               | 123,6           | 130,8                              |
| 2011 D              | 131,5          | 128,5            | 121,3                               | 125,2           | 149,9                              | 113,3          | 112,0            | 105,3                               | 105,5           | 129,0                              |
| 2002 3. Vj          | 122,3          | 113,3            | 127,7                               | 109,5           | 127,2                              | 125,1          | 114,3            | 131,1                               | 109,6           | 131,8                              |
| 2002 4. Vj          | 109,5          | 105,5            | 115,4                               | 92,5            | 113,8                              | 112,2          | 106,7            | 118,6                               | 92,9            | 118,0                              |
| 2003 1. Vj          | 116,0          | 110,3            | 114,9                               | 111,1           | 123,1                              | 119,0          | 111,6            | 118,3                               | 111,5           | 128,1                              |
| 2003 2. Vj          | 117,1          | 112,4            | 114,9                               | 111,4           | 125,5                              | 120,1          | 113,9            | 118,2                               | 111,7           | 130,6                              |
| 2003 3. Vj          | 110,7          | 109,0            | 108,0                               | 104,2           | 118,7                              | 113,6          | 110,5            | 111,2                               | 104,5           | 123,6                              |
| 2003 4. Vj          | 99,4           | 103,5            | 101,8                               | 81,1            | 105,2                              | 102,3          | 105,0            | 105,1                               | 81,5            | 109,7                              |
| 2004 1. Vj          | 107,9          | 109,2            | 108,2                               | 99,8            | 111,6                              | 110,8          | 110,5            | 111,5                               | 100,2           | 116,3                              |
| 2004 2. Vj          | 108,4          | 109,5            | 104,4                               | 107,3           | 113,5                              | 109,5          | 109,4            | 105,6                               | 107,9           | 115,6                              |
| 2004 3. Vj          | 103,4          | 104,6            | 100,2                               | 100,7           | 108,5                              | 104,1          | 104,3            | 100,9                               | 101,0           | 110,0                              |
| 2004 4. Vj          | 90,9           | 89,5             | 93,8                                | 82,4            | 92,7                               | 91,4           | 89,4             | 94,3                                | 82,7            | 93,8                               |
| 2005 1. Vj          | 98,8           | 104,2            | 98,3                                | 97,5            | 97,5                               | 99,0           | 104,1            | 98,4                                | 97,8            | 97,8                               |
| 2005 2. Vj          | 103,3          | 104,4            | 102,4                               | 105,0           | 102,8                              | 103,4          | 104,5            | 102,5                               | 105,3           | 102,9                              |
| 2005 3. Vj          | 102,9          | 100,2            | 99,5                                | 108,4           | 105,6                              | 103,0          | 100,3            | 99,5                                | 108,5           | 105,6                              |
| 2005 4. Vj          | 95,0           | 91,2             | 99,8                                | 89,1            | 94,2                               | 94,8           | 91,1             | 99,6                                | 88,5            | 94,0                               |
| 2006 1. Vj          | 107,5          | 106,3            | 110,0                               | 106,1           | 105,7                              | 106,6          | 105,6            | 109,2                               | 104,1           | 105,1                              |
| 2006 2. Vj          | 112,9          | 110,5            | 111,7                               | 122,0           | 110,5                              | 111,0          | 109,0            | 110,0                               | 118,4           | 108,9                              |
| 2006 3. Vj          | 109,2          | 108,6            | 108,1                               | 117,3           | 106,2                              | 105,8          | 105,5            | 104,8                               | 112,2           | 103,3                              |
| 2006 4. Vj          | 95,2           | 93,7             | 102,6                               | 87,7            | 90,8                               | 91,4           | 90,3             | 98,6                                | 83,3            | 87,5                               |
| 2007 1. Vj          | 106,6          | 96,9             | 112,5                               | 101,4           | 106,8                              | 100,9          | 91,8             | 106,5                               | 95,1            | 101,7                              |
| 2007 2. Vj          | 117,6          | 102,9            | 124,0                               | 119,8           | 115,2                              | 110,3          | 96,6             | 116,2                               | 111,5           | 108,7                              |
| 2007 3. Vj          | 119,2          | 100,3            | 125,1                               | 125,0           | 117,5                              | 111,2          | 93,8             | 116,6                               | 115,7           | 110,2                              |
| 2007 4. Vj          | 113,6          | 90,6             | 121,5                               | 108,3           | 118,1                              | 105,5          | 84,3             | 112,8                               | 99,5            | 110,2                              |
| 2008 1. Vj          | 123,8          | 89,5             | 132,7                               | 127,1           | 127,4                              | 113,6          | 82,6             | 121,9                               | 115,1           | 117,4                              |
| 2008 2. Vj          | 131,4          | 93,8             | 140,3                               | 139,4           | 133,8                              | 118,7          | 85,6             | 126,9                               | 125,2           | 120,9                              |
| 2008 3. Vj          | 128,0          | 93,1             | 136,5                               | 136,2           | 129,5                              | 113,5          | 83,8             | 121,2                               | 120,0           | 114,5                              |
| 2008 4. Vj          | 113,1          | 77,6             | 121,8                               | 111,3           | 120,7                              | 100,8          | 70,2             | 108,8                               | 97,5            | 107,6                              |
| 2009 1. Vj          | 119,6          | 80,5             | 117,1                               | 137,7           | 131,5                              | 106,4          | 72,8             | 104,7                               | 120,1           | 117,2                              |
| 2009 2. Vj          | 125,7          | 89,0             | 115,5                               | 159,0           | 137,5                              | 111,9          | 80,8             | 103,9                               | 138,7           | 122,0                              |
| 2009 3. Vj          | 123,3          | 88,6             | 117,2                               | 143,7           | 136,4                              | 109,9          | 80,3             | 105,4                               | 125,0           | 121,7                              |
| 2009 4. Vj          | 110,7          | 84,7             | 108,7                               | 116,0           | 123,0                              | 99,0           | 76,7             | 98,0                                | 100,8           | 110,2                              |
| 2010 1. Vj          | 130,8          | 100,3            | 119,4                               | 144,8           | 152,4                              | 117,2          | 90,9             | 107,9                               | 125,8           | 137,2                              |
| 2010 2. Vj          | 136,7          | 103,2            | 127,2                               | 155,6           | 154,5                              | 121,1          | 92,5             | 113,6                               | 134,6           | 137,1                              |
| 2010 3. Vj          | 131,6          | 105,4            | 122,2                               | 147,5           | 147,4                              | 116,0          | 94,1             | 108,7                               | 127,3           | 129,9                              |
| 2010 4. Vj          | 120,8          | 107,7            | 113,3                               | 123,8           | 135,4                              | 106,3          | 95,8             | 100,4                               | 106,7           | 119,0                              |
| 2011 1. Vj          | 132,4          | 119,7            | 118,3                               | 133,7           | 156,1                              | 115,2          | 105,5            | 103,6                               | 114,3           | 135,6                              |
| 2011 2. Vj          | 139,9          | 134,5            | 127,4                               | 138,2           | 159,8                              | 120,7          | 117,4            | 110,7                               | 116,7           | 137,6                              |
| 2011 3. Vj          | 135,6          | 132,1            | 124,5                               | 131,1           | 154,2                              | 116,1          | 114,6            | 107,5                               | 109,6           | 131,8                              |
| 2011 4. Vj          | 118,2          | 127,8            | 115,1                               | 97,7            | 129,6                              | 101,3          | 110,6            | 99,2                                | 81,4            | 111,1                              |
| 2012 1. Vj          | 137,1          | 140,1            | 128,1                               | 124,7           | 154,6                              | 116,2          | 119,8            | 109,3                               | 102,3           | 131,4                              |
| 2012 2. Vj          | 143,5          | 149,6            | 131,2                               | 143,9           | 156,0                              | 120,6          | 127,2            | 111,4                               | 117,0           | 131,5                              |
| 2012 3. Vj          | 138,1          | 143,9            | 132,1                               | 130,2           | 147,8                              | 115,8          | 121,9            | 111,7                               | 105,4           | 124,3                              |

\*) Wertindex: Angaben in jeweiligen Preisen. Volumenindex: Preisbereinigte Angaben.

Statistisches Bundesamt, Ausgewählte Zahlen Bau, 11/2012

Bauberichterstattung

1 Bauhauptgewerbe

1.11 Index des Auftragsbestandes

2005 = 100

Originalwert

Deutschland

| Lfd.<br>Nr. | Art der Bauten und Auftraggeber | 3. Vj<br>2012 | Veränderung<br>in %<br>3. Vj 2012<br>gegen |               | 2. Vj<br>2012 | Veränderung<br>in %<br>2. Vj 2012<br>gegen |               | Kumuliert                             |                                              | 1. Vj<br>2012 | Verän<br>in<br>1. Vj<br>ge<br>1. Vj<br>2011 |
|-------------|---------------------------------|---------------|--------------------------------------------|---------------|---------------|--------------------------------------------|---------------|---------------------------------------|----------------------------------------------|---------------|---------------------------------------------|
|             |                                 |               | 3. Vj<br>2011                              | 2. Vj<br>2012 |               | 2. Vj<br>2011                              | 1. Vj<br>2012 | 1. Vj<br>2012<br>bis<br>3. Vj<br>2012 | Ver-<br>änderung<br>in %<br>gegen<br>Vorjahr |               |                                             |

Wertindex

|    |                                |       |      |      |       |       |      |       |      |       |      |
|----|--------------------------------|-------|------|------|-------|-------|------|-------|------|-------|------|
| 01 | Bauhauptgewerbe                | 138,1 | 1,8  | -3,8 | 143,5 | 2,6   | 4,7  | 139,6 | 2,6  | 137,1 | 3,5  |
| 02 | Hochbau                        | 135,4 | 7,0  | -0,7 | 136,3 | 5,3   | 3,7  | 134,4 | 7,6  | 131,4 | 10,7 |
| 03 | Wohnungsbau                    | 143,9 | 8,9  | -3,8 | 149,6 | 11,2  | 6,8  | 144,5 | 12,2 | 140,1 | 17,0 |
| 04 | Hochbau ohne Wohnungsbau       | 132,1 | 6,1  | 0,7  | 131,2 | 3,0   | 2,4  | 130,5 | 5,8  | 128,1 | 8,3  |
| 05 | Gewerblicher Hochbau           | 138,7 | 7,4  | -0,8 | 139,8 | 7,0   | 3,5  | 137,9 | 8,8  | 135,1 | 12,3 |
| 06 | Öffentlicher Hochbau           | 112,6 | 1,3  | 6,5  | 105,7 | -10,1 | -1,8 | 108,6 | -4,5 | 107,6 | -4,2 |
| 07 | Tiefbau                        | 141,2 | -3,0 | -6,8 | 151,5 | -0,2  | 5,6  | 145,4 | -2,0 | 143,5 | -2,9 |
| 08 | Straßenbau                     | 130,2 | -0,7 | -9,5 | 143,9 | 4,1   | 15,4 | 132,9 | -1,0 | 124,7 | -6,7 |
| 09 | Tiefbau ohne Straßenbau        | 147,8 | -4,2 | -5,3 | 156,0 | -2,4  | 0,9  | 152,8 | -2,5 | 154,6 | -1,0 |
| 10 | Gewerblicher Tiefbau           | 173,5 | -7,2 | -4,9 | 182,4 | -5,6  | 0,3  | 179,3 | -5,0 | 181,9 | -2,1 |
| 11 | Sonstiger öffentlicher Tiefbau | 127,4 | -0,7 | -5,8 | 135,2 | 1,3   | 1,7  | 131,8 | 0,2  | 132,9 | 0,2  |

Volumenindex

|    |                          |       |      |      |       |      |      |       |      |       |       |
|----|--------------------------|-------|------|------|-------|------|------|-------|------|-------|-------|
| 12 | Bauhauptgewerbe          | 115,8 | -0,3 | -4,0 | 120,6 | -0,1 | 3,8  | 117,5 | 0,2  | 116,2 | 0,9   |
| 13 | Hochbau                  | 114,5 | 4,6  | -1,1 | 115,8 | 2,8  | 3,2  | 114,2 | 5,1  | 112,2 | 7,8   |
| 14 | Wohnungsbau              | 121,9 | 6,4  | -4,2 | 127,2 | 8,3  | 6,2  | 123,0 | 9,3  | 119,8 | 13,6  |
| 15 | Hochbau ohne Wohnungsbau | 111,7 | 3,9  | 0,3  | 111,4 | 0,6  | 1,9  | 110,8 | 3,3  | 109,3 | 5,5   |
| 16 | Tiefbau                  | 117,3 | -5,1 | -7,0 | 126,1 | -2,9 | 4,6  | 121,3 | -4,5 | 120,6 | -5,6  |
| 17 | Straßenbau               | 105,4 | -3,8 | -9,9 | 117,0 | 0,3  | 14,4 | 108,2 | -4,7 | 102,3 | -10,5 |
| 18 | Tiefbau ohne Straßenbau  | 124,3 | -5,7 | -5,5 | 131,5 | -4,4 | 0,1  | 129,1 | -4,4 | 131,4 | -3,1  |

Bauberichterstattung

1 Bauhauptgewerbe

1.11 Index des Auftragsbestandes

2005 = 100

Originalwert

Deutschland

| Veränderung<br>%<br>2012<br>gegen<br>4. Vj<br>2011 | 4. Vj<br>2011 | Veränderung<br>in %<br>4. Vj 2011<br>gegen |               | 3. Vj<br>2011 | Veränderung<br>in %<br>3. Vj 2011<br>gegen |               | 1. Hj<br>2011 | 2. Hj<br>2011 | 1. Hj<br>2012 | Veränderung<br>in %<br>1. Hj 2012<br>gegen |               | 2010 | 2011 | Ver-<br>ände-<br>rung<br>in %<br>gegen<br>2010 | Lfd.<br>Nr. |
|----------------------------------------------------|---------------|--------------------------------------------|---------------|---------------|--------------------------------------------|---------------|---------------|---------------|---------------|--------------------------------------------|---------------|------|------|------------------------------------------------|-------------|
|                                                    |               | 4. Vj<br>2010                              | 3. Vj<br>2011 |               | 3. Vj<br>2010                              | 2. Vj<br>2011 |               |               |               | 1. Hj<br>2011                              | 2. Hj<br>2011 |      |      |                                                |             |

Wertindex

|      |       |       |       |       |       |      |       |       |       |      |      |       |       |       |    |
|------|-------|-------|-------|-------|-------|------|-------|-------|-------|------|------|-------|-------|-------|----|
| 16,0 | 118,2 | -2,2  | -12,8 | 135,6 | 3,0   | -3,1 | 136,2 | 126,9 | 140,3 | 3,0  | 10,6 | 130,0 | 131,5 | 1,2   | 01 |
| 10,8 | 118,6 | 6,2   | -6,3  | 126,6 | 7,7   | -2,2 | 124,1 | 122,6 | 133,9 | 7,9  | 9,2  | 116,0 | 123,3 | 6,3   | 02 |
| 9,6  | 127,8 | 18,7  | -3,3  | 132,1 | 25,3  | -1,8 | 127,1 | 130,0 | 144,9 | 14,0 | 11,5 | 104,2 | 128,5 | 23,3  | 03 |
| 11,3 | 115,1 | 1,6   | -7,6  | 124,5 | 1,9   | -2,3 | 122,9 | 119,8 | 129,7 | 5,5  | 8,3  | 120,5 | 121,3 | 0,7   | 04 |
| 13,1 | 119,4 | 6,5   | -7,5  | 129,1 | 7,2   | -1,2 | 125,5 | 124,3 | 137,5 | 9,6  | 10,6 | 117,9 | 124,9 | 5,9   | 05 |
| 5,0  | 102,5 | -12,2 | -7,8  | 111,2 | -12,6 | -5,4 | 115,0 | 106,9 | 106,7 | -7,2 | -0,2 | 128,3 | 110,9 | -13,6 | 06 |
| 21,9 | 117,7 | -10,2 | -19,2 | 145,6 | -1,2  | -4,1 | 149,8 | 131,7 | 147,5 | -1,5 | 12,0 | 145,8 | 140,7 | -3,5  | 07 |
| 27,6 | 97,7  | -21,1 | -25,5 | 131,1 | -11,1 | -5,1 | 136,0 | 114,4 | 134,3 | -1,3 | 17,4 | 142,9 | 125,2 | -12,4 | 08 |
| 19,3 | 129,6 | -4,3  | -16,0 | 154,2 | 4,6   | -3,5 | 158,0 | 141,9 | 155,3 | -1,7 | 9,4  | 147,4 | 149,9 | 1,7   | 09 |
| 11,3 | 163,5 | 5,3   | -12,6 | 187,0 | 12,1  | -3,3 | 189,6 | 175,3 | 182,2 | -3,9 | 3,9  | 167,2 | 182,4 | 9,1   | 10 |
| 29,3 | 102,8 | -14,1 | -19,9 | 128,3 | -2,9  | -3,8 | 133,1 | 115,6 | 134,1 | 0,8  | 16,0 | 131,8 | 124,3 | -5,7  | 11 |

Volumenindex

|      |       |       |       |       |       |      |       |       |       |      |      |       |       |       |    |
|------|-------|-------|-------|-------|-------|------|-------|-------|-------|------|------|-------|-------|-------|----|
| 14,7 | 101,3 | -4,7  | -12,7 | 116,1 | 0,1   | -3,8 | 118,0 | 108,7 | 118,4 | 0,3  | 8,9  | 115,2 | 113,3 | -1,6  | 12 |
| 9,6  | 102,4 | 3,3   | -6,5  | 109,5 | 4,7   | -2,8 | 108,4 | 106,0 | 114,0 | 5,2  | 7,5  | 103,7 | 107,2 | 3,4   | 13 |
| 8,3  | 110,6 | 15,4  | -3,5  | 114,6 | 21,8  | -2,4 | 111,5 | 112,6 | 123,5 | 10,8 | 9,7  | 93,3  | 112,0 | 20,0  | 14 |
| 10,2 | 99,2  | -1,2  | -7,7  | 107,5 | -1,1  | -2,9 | 107,2 | 103,4 | 110,4 | 3,0  | 6,8  | 107,7 | 105,3 | -2,2  | 15 |
| 20,5 | 100,1 | -12,5 | -19,0 | 123,6 | -4,1  | -4,8 | 128,8 | 111,9 | 123,4 | -4,2 | 10,3 | 128,1 | 120,3 | -6,1  | 16 |
| 25,7 | 81,4  | -23,7 | -25,7 | 109,6 | -13,9 | -6,1 | 115,5 | 95,5  | 109,7 | -5,0 | 14,9 | 123,6 | 105,5 | -14,6 | 17 |
| 18,3 | 111,1 | -6,6  | -15,7 | 131,8 | 1,5   | -4,2 | 136,6 | 121,5 | 131,5 | -3,7 | 8,2  | 130,8 | 129,0 | -1,4  | 18 |

Bauberichterstattung

1 Bauhauptgewerbe

1.12 Index des Auftragsbestands

2005 = 100

Zeitreihenanalyse - Berliner Verfahren (BV 4)

Deutschland

| Art der Bauten und Auftraggeber | Originalwert  |                                                   | Kalender- und<br>Saisonbereinigter<br>Wert |                                             | Glatte<br>Komponente |                                             |
|---------------------------------|---------------|---------------------------------------------------|--------------------------------------------|---------------------------------------------|----------------------|---------------------------------------------|
|                                 | 3. Vj<br>2012 | Veränderung<br>gegenüber<br>Vorjahres-Vj.<br>in % | 3. Vj<br>2012                              | Veränderung<br>gegenüber<br>Vor-Vj.<br>in % | 3. Vj<br>2012        | Veränderung<br>gegenüber<br>Vor-Vj.<br>in % |

Wertindex

|                                |       |      |       |      |       |      |
|--------------------------------|-------|------|-------|------|-------|------|
| Bauhauptgewerbe                | 138,1 | 1,8  | 135,4 | 0,1  | 135,6 | 0,6  |
| Hochbau                        | 135,4 | 7,0  | 133,6 | 2,4  | 133,5 | 1,4  |
| Wohnungsbau                    | 143,9 | 8,9  | 144,1 | 1,1  | 145,0 | 2,0  |
| Hochbau ohne Wohnungsbau       | 132,1 | 6,1  | 129,6 | 2,9  | 129,1 | 1,2  |
| Gewerblicher Hochbau           | 138,7 | 7,4  | 136,3 | 2,0  | 136,6 | 1,3  |
| Öffentlicher Hochbau           | 112,6 | 1,3  | 109,4 | 6,1  | 106,9 | 0,6  |
| Tiefbau                        | 141,2 | -3,0 | 137,6 | -2,2 | 138,0 | -0,3 |
| Straßenbau                     | 130,2 | -0,7 | 124,9 | -3,8 | 125,8 | 0,6  |
| Tiefbau ohne Straßenbau        | 147,8 | -4,2 | 145,0 | -1,3 | 145,3 | -0,8 |
| Gewerblicher Tiefbau           | 173,5 | -7,2 | 170,5 | -0,7 | 170,3 | -1,7 |
| Sonstiger öffentlicher Tiefbau | 127,4 | -0,7 | 125,1 | -2,0 | 125,6 | 0,3  |

Volumenindex

|                          |       |      |       |      |       |      |
|--------------------------|-------|------|-------|------|-------|------|
| Bauhauptgewerbe          | 115,8 | -0,3 | 113,7 | -0,2 | 113,7 | 0,1  |
| Hochbau                  | 114,5 | 4,6  | 113,0 | 1,9  | 112,9 | 0,9  |
| Wohnungsbau              | 121,9 | 6,4  | 122,1 | 0,7  | 122,8 | 1,5  |
| Hochbau ohne Wohnungsbau | 111,7 | 3,9  | 109,6 | 2,5  | 109,2 | 0,7  |
| Tiefbau                  | 117,3 | -5,1 | 114,5 | -2,4 | 114,6 | -0,9 |
| Straßenbau               | 105,4 | -3,8 | 101,0 | -4,2 | 101,6 | -0,1 |
| Tiefbau ohne Straßenbau  | 124,3 | -5,7 | 122,4 | -1,4 | 122,3 | -1,1 |

Bauberichterstattung

2 Bauhauptgewerbe gegliedert nach Wirtschaftszweigen

2.1 Betriebe, tätige Personen und Umsatz für Januar bis November 2012 im Bauhauptgewerbe

- Betriebe von Unternehmen mit 20 tätigen Personen und mehr -

DEUTSCHLAND

| WZ.-<br>Nr.                         | Wirtschaftszweig                                           | Betriebe | Tätige Personen |                           | Geleistete<br>Arbeits-<br>stunden | Entgelte | Gesamt-<br>umsatz | darunter<br>baugewerbl.<br>Umsatz |
|-------------------------------------|------------------------------------------------------------|----------|-----------------|---------------------------|-----------------------------------|----------|-------------------|-----------------------------------|
|                                     |                                                            |          | insgesamt       | darunter<br>im Baugewerbe |                                   |          |                   |                                   |
|                                     |                                                            |          | Anzahl          |                           | 1000 Std.                         |          | Mill. EUR         |                                   |
| 41.2/42.1<br>42.2/42.9<br>43.1/43.9 | Bauhauptgewerbe<br>insgesamt                               | 7 482    | 399 471         | 396 506                   | 445 212                           | 12 251,5 | 55 977,7          | 55 128,0                          |
| 41.2                                | Bau von Gebäuden                                           | 2 757    | 142 864         | 142 123                   | 150 265                           | 4 391,1  | 23 454,8          | 23 228,9                          |
| 41.20.1                             | Bau von Gebäuden<br>(ohne Fertigteilbau)                   | 2 695    | 136 831         | 136 191                   | 145 088                           | 4 191,3  | 22 149,3          | 21 959,2                          |
| 41.20.2                             | Errichtung von<br>Fertigteilbauten                         | 62       | 6 034           | 5 931                     | 5 187                             | 199,8    | 1 305,5           | 1 269,7                           |
| 42                                  | Tiefbau                                                    | 2 389    | 156 739         | 155 759                   | 179 330                           | 4 944,8  | 20 604,0          | 20 228,8                          |
| 42.1                                | Bau von Straßen und<br>Bahnverkehrsstrecken                | 1 125    | 83 597          | 83 144                    | 94 727                            | 2 669,5  | 12 024,7          | 11 798,3                          |
| 42.11                               | Bau von Straßen                                            | 922      | 62 941          | 62 560                    | 72 281                            | 1 967,2  | 9 181,8           | 8 976,9                           |
| 42.12                               | Bau von Bahn-<br>verkehrsstrecken                          | 129      | 13 921          | 13 879                    | 15 545                            | 460,5    | 1 671,7           | 1 660,0                           |
| 42.13                               | Brücken-<br>und Tunnelbau                                  | 73       | 6 735           | 6 705                     | 6 908                             | 241,8    | 1 171,2           | 1 161,4                           |
| 42.2                                | Leitungstiefbau<br>und Kläranlagenbau                      | 909      | 52 218          | 51 774                    | 60 282                            | 1 607,7  | 5 331,2           | 5 213,3                           |
| 42.21                               | Rohrleitungstiefbau,<br>Brunnenbau und<br>Kläranlagenbau   | 735      | 42 645          | 42 376                    | 48 486                            | 1 312,9  | 4 434,1           | 4 328,8                           |
| 42.22                               | Kabelnetzleitungs-<br>tiefbau                              | 174      | 9 573           | 9 399                     | 11 793                            | 294,8    | 897,1             | 884,5                             |
| 42.9                                | Sonstiger Tiefbau                                          | 356      | 20 924          | 20 840                    | 24 316                            | 667,6    | 3 248,1           | 3 217,2                           |
| 42.91                               | Wasserbau                                                  | 16       | 704             | 700                       | 998                               | 27,0     | 140,5             | 140,4                             |
| 42.99                               | Sonstiger Tiefbau,<br>a.n.g.                               | 340      | 20 220          | 20 140                    | 23 320                            | 640,6    | 3 107,6           | 3 076,8                           |
| 43.1                                | Abbrucharbeiten<br>und vorbereitende<br>Baustellenarbeiten | 279      | 13 828          | 13 376                    | 16 673                            | 408,0    | 1 678,6           | 1 573,5                           |
| 43.11                               | Abbrucharbeiten                                            | 103      | 4 210           | 4 120                     | 5 526                             | 122,4    | 606,0             | 557,5                             |
| 43.12                               | Vorbereitende<br>Baustellenarbeiten                        | 166      | 8 867           | 8 515                     | 10 416                            | 261,2    | 1 018,0           | 962,7                             |
| 43.13                               | Test- und<br>Suchbohrung                                   | 10       | 752             | 742                       | 735                               | 24,4     | 54,6              | 53,2                              |
| 43.9                                | Sonstige spezialisierte<br>Bautätigkeiten                  | 2 057    | 86 039          | 85 249                    | 98 958                            | 2 507,6  | 10 240,4          | 10 096,8                          |
| 43.91                               | Dachdeckerei<br>und Zimmerei                               | 1 037    | 33 143          | 32 926                    | 37 237                            | 894,0    | 3 655,1           | 3 630,4                           |
| 43.91.1                             | Dachdeckerei<br>und Bauspenglerei                          | 692      | 21 579          | 21 446                    | 24 720                            | 594,5    | 2 372,9           | 2 361,4                           |
| 43.91.2                             | Zimmerei und<br>Ingenieurholzbau                           | 345      | 11 564          | 11 480                    | 12 520                            | 299,5    | 1 282,2           | 1 269,0                           |
| 43.99                               | Sonstige spezialisierte<br>Bautätigkeiten,<br>a.n.g.       | 1 020    | 52 896          | 52 323                    | 61 716                            | 1 613,6  | 6 585,3           | 6 466,5                           |
| 43.99.1                             | Gerüstbau                                                  | 247      | 10 741          | 10 588                    | 13 288                            | 283,9    | 947,1             | 928,7                             |
| 43.99.2                             | Schornstein-,<br>Feuerungs- und<br>Industrieofenbau        | 47       | 3 011           | 2 966                     | 3 468                             | 120,0    | 327,4             | 304,1                             |
| 43.99.9                             | Baugewerbe, a.n.g.                                         | 726      | 39 144          | 38 769                    | 44 964                            | 1 209,7  | 5 310,8           | 5 233,7                           |



Bauberichterstattung

2 Bauhauptgewerbe gegliedert nach Wirtschaftszweigen

2.2 Betriebe, tätige Personen und Umsatz für den Monat November 2012 im Bauhauptgewerbe

- Betriebe von Unternehmen mit 20 tätigen Personen und mehr -

DEUTSCHLAND

| WZ.-<br>Nr.                         | Wirtschaftszweig                                           | Betriebe | Tätige Personen |                           | Geleistete<br>Arbeits-<br>stunden | Entgelte | Gesamt-<br>umsatz | darunter<br>baugewerbl.<br>Umsatz |
|-------------------------------------|------------------------------------------------------------|----------|-----------------|---------------------------|-----------------------------------|----------|-------------------|-----------------------------------|
|                                     |                                                            |          | insgesamt       | darunter<br>im Baugewerbe |                                   |          |                   |                                   |
|                                     |                                                            |          | Anzahl          |                           | 1000 Std.                         |          | Mill. EUR         |                                   |
| 41.2/42.1<br>42.2/42.9<br>43.1/43.9 | Bauhauptgewerbe<br>insgesamt                               | 7 651    | 412 726         | 409 663                   | 46 253                            | 1 368,8  | 6 546,6           | 6 459,9                           |
| 41.2                                | Bau von Gebäuden                                           | 2 792    | 147 435         | 146 684                   | 15 446                            | 487,0    | 2 652,9           | 2 631,3                           |
| 41.20.1                             | Bau von Gebäuden<br>(ohne Fertigteilbau)                   | 2 723    | 140 892         | 140 241                   | 14 907                            | 463,2    | 2 512,2           | 2 493,5                           |
| 41.20.2                             | Errichtung von<br>Fertigteilbauten                         | 69       | 6 543           | 6 443                     | 542                               | 23,8     | 140,7             | 137,8                             |
| 42                                  | Tiefbau                                                    | 2 447    | 162 834         | 161 829                   | 19 186                            | 560,3    | 2 593,9           | 2 556,5                           |
| 42.1                                | Bau von Straßen und<br>Bahnverkehrsstrecken                | 1 143    | 86 784          | 86 308                    | 10 213                            | 303,2    | 1 474,3           | 1 450,9                           |
| 42.11                               | Bau von Straßen                                            | 940      | 65 838          | 65 446                    | 7 877                             | 225,4    | 1 145,2           | 1 123,2                           |
| 42.12                               | Bau von Bahn-<br>verkehrsstrecken                          | 129      | 13 838          | 13 788                    | 1 626                             | 50,3     | 194,7             | 194,1                             |
| 42.13                               | Brücken-<br>und Tunnelbau                                  | 74       | 7 108           | 7 074                     | 712                               | 27,5     | 134,4             | 133,6                             |
| 42.2                                | Leitungstiefbau<br>und Kläranlagenbau                      | 912      | 52 106          | 51 723                    | 6 170                             | 172,5    | 666,7             | 656,1                             |
| 42.21                               | Rohrleitungstiefbau,<br>Brunnenbau und<br>Kläranlagenbau   | 721      | 41 602          | 41 398                    | 4 878                             | 138,4    | 526,8             | 518,1                             |
| 42.22                               | Kabelnetzleitungs-<br>tiefbau                              | 191      | 10 504          | 10 325                    | 1 291                             | 34,1     | 139,9             | 138,0                             |
| 42.9                                | Sonstiger Tiefbau                                          | 392      | 23 944          | 23 798                    | 2 801                             | 84,6     | 452,9             | 449,5                             |
| 42.91                               | Wasserbau                                                  | 19       | 780             | 760                       | 104                               | 3,7      | 13,6              | 13,6                              |
| 42.99                               | Sonstiger Tiefbau,<br>a.n.g.                               | 373      | 23 164          | 23 038                    | 2 700                             | 80,9     | 439,3             | 435,9                             |
| 43.1                                | Abbrucharbeiten<br>und vorbereitende<br>Baustellenarbeiten | 285      | 14 072          | 13 622                    | 1 620                             | 42,9     | 177,4             | 164,2                             |
| 43.11                               | Abbrucharbeiten                                            | 112      | 4 576           | 4 491                     | 569                               | 13,8     | 64,1              | 56,9                              |
| 43.12                               | Vorbereitende<br>Baustellenarbeiten                        | 163      | 8 745           | 8 391                     | 980                               | 26,1     | 107,5             | 101,7                             |
| 43.13                               | Test- und<br>Suchbohrung                                   | 10       | 751             | 740                       | 71                                | 3,0      | 5,7               | 5,6                               |
| 43.9                                | Sonstige spezialisierte<br>Bautätigkeiten                  | 2 127    | 88 385          | 87 528                    | 9 999                             | 278,7    | 1 122,4           | 1 107,8                           |
| 43.91                               | Dachdeckerei<br>und Zimmerei                               | 1 085    | 35 198          | 34 973                    | 3 966                             | 106,1    | 429,6             | 427,3                             |
| 43.91.1                             | Dachdeckerei<br>und Bauspenglerei                          | 718      | 23 011          | 22 876                    | 2 630                             | 72,8     | 288,8             | 287,7                             |
| 43.91.2                             | Zimmerei und<br>Ingenieurholzbau                           | 367      | 12 187          | 12 097                    | 1 334                             | 33,4     | 140,8             | 139,7                             |
| 43.99                               | Sonstige spezialisierte<br>Bautätigkeiten,<br>a.n.g.       | 1 042    | 53 187          | 52 555                    | 6 034                             | 172,5    | 692,7             | 680,5                             |
| 43.99.1                             | Gerüstbau                                                  | 263      | 11 285          | 11 128                    | 1 294                             | 30,4     | 98,1              | 96,1                              |
| 43.99.2                             | Schornstein-,<br>Feuerungs- und<br>Industrieofenbau        | 46       | 3 016           | 2 972                     | 307                               | 12,7     | 33,7              | 32,0                              |
| 43.99.9                             | Baugewerbe, a.n.g.                                         | 733      | 38 886          | 38 455                    | 4 434                             | 129,5    | 561,0             | 552,4                             |

Bauberichterstattung  
2 Bauhauptgewerbe  
2.3 Beschäftigung und Umsatz  
- Betriebe von Unternehmen mit 20 tätigen Personen und mehr -  
DEUTSCHLAND

DEUTSCHLAND

| Zeitraum |                                              | Betriebe | Tätige Personen |                           | Geleistete<br>Arbeits-<br>stunden | Entgelte | Gesamt-<br>umsatz | darunter<br>baugewerbl.<br>Umsatz |
|----------|----------------------------------------------|----------|-----------------|---------------------------|-----------------------------------|----------|-------------------|-----------------------------------|
|          |                                              |          | insgesamt       | darunter<br>im Baugewerbe |                                   |          |                   |                                   |
|          |                                              |          |                 |                           |                                   |          |                   |                                   |
| 2011     | Januar-November                              | 7 254    | 391 505         | 388 483                   | 447 954                           | 11 779,4 | 54 734,4          | 53 917,8                          |
| 2012     | Januar-November                              | 7 482    | 399 471         | 396 506                   | 445 212                           | 12 251,5 | 55 977,7          | 55 128,0                          |
| 2010     | November                                     | 7 286    | 396 568         | 393 389                   | 44 221                            | 1 254,9  | 5 993,9           | 5 913,5                           |
|          | Dezember                                     | 7 269    | 388 267         | 385 114                   | 22 605                            | 968,5    | 4 983,2           | 4 920,9                           |
| 2011     | Januar                                       | 7 245    | 373 615         | 370 540                   | 24 479                            | 851,4    | 2 394,3           | 2 359,0                           |
|          | Februar                                      | 7 224    | 373 254         | 370 123                   | 28 982                            | 835,4    | 3 040,7           | 2 993,8                           |
|          | März                                         | 7 216    | 381 771         | 378 789                   | 40 820                            | 993,5    | 4 326,6           | 4 262,8                           |
|          | April                                        | 7 205    | 387 886         | 384 905                   | 40 814                            | 1 054,4  | 4 571,8           | 4 496,6                           |
|          | Mai                                          | 7 191    | 390 266         | 387 201                   | 47 019                            | 1 094,6  | 5 516,4           | 5 432,3                           |
|          | Juni                                         | 7 184    | 392 492         | 389 629                   | 40 721                            | 1 124,2  | 5 178,1           | 5 091,6                           |
|          | Juli                                         | 7 177    | 393 377         | 390 477                   | 43 418                            | 1 110,8  | 5 526,9           | 5 442,4                           |
|          | August                                       | 7 172    | 398 882         | 395 859                   | 44 097                            | 1 144,3  | 5 678,5           | 5 599,1                           |
|          | September                                    | 7 163    | 398 408         | 395 374                   | 46 122                            | 1 112,3  | 5 884,1           | 5 800,9                           |
|          | Oktober                                      | 7 498    | 408 631         | 405 552                   | 44 164                            | 1 119,0  | 6 021,2           | 5 933,5                           |
|          | November                                     | 7 519    | 407 975         | 404 866                   | 47 318                            | 1 339,5  | 6 595,8           | 6 505,7                           |
|          | Dezember                                     | 7 503    | 400 188         | 397 108                   | 31 987                            | 1 097,2  | 6 234,1           | 6 129,4                           |
| 2012     | Januar                                       | 7 494    | 385 688         | 382 654                   | 26 383                            | 960,7    | 2 845,8           | 2 796,5                           |
|          | Februar                                      | 7 480    | 383 607         | 380 655                   | 22 524                            | 847,7    | 2 755,1           | 2 706,6                           |
|          | März                                         | 7 478    | 393 875         | 390 863                   | 40 630                            | 1 012,3  | 4 338,5           | 4 265,2                           |
|          | April                                        | 7 454    | 395 957         | 392 958                   | 40 380                            | 1 102,9  | 4 628,2           | 4 555,5                           |
|          | Mai                                          | 7 446    | 397 800         | 394 773                   | 43 435                            | 1 141,6  | 5 247,4           | 5 159,7                           |
|          | Juni                                         | 7 437    | 400 176         | 397 344                   | 43 803                            | 1 142,5  | 5 594,7           | 5 506,7                           |
|          | Juli                                         | 7 418    | 400 936         | 397 950                   | 45 741                            | 1 170,4  | 5 970,8           | 5 884,8                           |
|          | August                                       | 7 405    | 404 618         | 401 756                   | 44 240                            | 1 183,8  | 5 873,3           | 5 790,7                           |
|          | September                                    | 7 396    | 404 781         | 401 854                   | 43 721                            | 1 111,3  | 5 841,1           | 5 755,0                           |
|          | Oktober                                      | 7 647    | 414 017         | 411 093                   | 48 102                            | 1 209,5  | 6 336,3           | 6 247,4                           |
|          | November                                     | 7 651    | 412 726         | 409 663                   | 46 253                            | 1 368,8  | 6 546,6           | 6 459,9                           |
|          | Veränderung gegenüber Vormonat in %          |          |                 |                           |                                   |          |                   |                                   |
| 2010     | November                                     | 0,0      | -0,4            | -0,4                      | -3,0                              | 17,9     | 2,8               | 2,9                               |
|          | Dezember                                     | -0,2     | -2,1            | -2,1                      | -48,9                             | -22,8    | -16,9             | -16,8                             |
| 2011     | Januar                                       | -0,3     | -3,8            | -3,8                      | 8,3                               | -12,1    | -52,0             | -52,1                             |
|          | Februar                                      | -0,3     | -0,1            | -0,1                      | 18,4                              | -1,9     | 27,0              | 26,9                              |
|          | März                                         | -0,1     | 2,3             | 2,3                       | 40,8                              | 18,9     | 42,3              | 42,4                              |
|          | April                                        | -0,2     | 1,6             | 1,6                       | 0,0                               | 6,1      | 5,7               | 5,5                               |
|          | Mai                                          | -0,2     | 0,6             | 0,6                       | 15,2                              | 3,8      | 20,7              | 20,8                              |
|          | Juni                                         | -0,1     | 0,6             | 0,6                       | -13,4                             | 2,7      | -6,1              | -6,3                              |
|          | Juli                                         | -0,1     | 0,2             | 0,2                       | 6,6                               | -1,2     | 6,7               | 6,9                               |
|          | August                                       | -0,1     | 1,4             | 1,4                       | 1,6                               | 3,0      | 2,7               | 2,9                               |
|          | September                                    | -0,1     | -0,1            | -0,1                      | 4,6                               | -2,8     | 3,6               | 3,6                               |
|          | Oktober                                      | 4,7      | 2,6             | 2,6                       | -4,2                              | 0,6      | 2,3               | 2,3                               |
|          | November                                     | 0,3      | -0,2            | -0,2                      | 7,1                               | 19,7     | 9,5               | 9,6                               |
|          | Dezember                                     | -0,2     | -1,9            | -1,9                      | -32,4                             | -18,1    | -5,5              | -5,8                              |
| 2012     | Januar                                       | -0,1     | -3,6            | -3,6                      | -17,5                             | -12,4    | -54,4             | -54,4                             |
|          | Februar                                      | -0,2     | -0,5            | -0,5                      | -14,6                             | -11,8    | -3,2              | -3,2                              |
|          | März                                         | 0,0      | 2,7             | 2,7                       | 80,4                              | 19,4     | 57,5              | 57,6                              |
|          | April                                        | -0,3     | 0,5             | 0,5                       | -0,6                              | 8,9      | 6,7               | 6,8                               |
|          | Mai                                          | -0,1     | 0,5             | 0,5                       | 7,6                               | 3,5      | 13,4              | 13,3                              |
|          | Juni                                         | -0,1     | 0,6             | 0,7                       | 0,8                               | 0,1      | 6,6               | 6,7                               |
|          | Juli                                         | -0,3     | 0,2             | 0,2                       | 4,4                               | 2,4      | 6,7               | 6,9                               |
|          | August                                       | -0,2     | 0,9             | 1,0                       | -3,3                              | 1,1      | -1,6              | -1,6                              |
|          | September                                    | -0,1     | 0,0             | 0,0                       | -1,2                              | -6,1     | -0,5              | -0,6                              |
|          | Oktober                                      | 3,4      | 2,3             | 2,3                       | 10,0                              | 8,8      | 8,5               | 8,6                               |
|          | November                                     | 0,1      | -0,3            | -0,3                      | -3,8                              | 13,2     | 3,3               | 3,4                               |
|          | Veränderung gegenüber Vorjahreszeitraum in % |          |                 |                           |                                   |          |                   |                                   |
| 2012     | Januar-November                              | 3,1      | 2,0             | 2,1                       | -0,6                              | 4,0      | 2,3               | 2,2                               |
| 2011     | November                                     | 3,2      | 2,9             | 2,9                       | 7,0                               | 6,7      | 10,0              | 10,0                              |
|          | Dezember                                     | 3,2      | 3,1             | 3,1                       | 41,5                              | 13,3     | 25,1              | 24,6                              |
| 2012     | Januar                                       | 3,4      | 3,2             | 3,3                       | 7,8                               | 12,8     | 18,9              | 18,5                              |
|          | Februar                                      | 3,5      | 2,8             | 2,8                       | -22,3                             | 1,5      | -9,4              | -9,6                              |
|          | März                                         | 3,6      | 3,2             | 3,2                       | -0,5                              | 1,9      | 0,3               | 0,1                               |
|          | April                                        | 3,5      | 2,1             | 2,1                       | -1,1                              | 4,6      | 1,2               | 1,3                               |
|          | Mai                                          | 3,5      | 1,9             | 2,0                       | -7,6                              | 4,3      | -4,9              | -5,0                              |
|          | Juni                                         | 3,5      | 2,0             | 2,0                       | 7,6                               | 1,6      | 8,0               | 8,2                               |
|          | Juli                                         | 3,4      | 1,9             | 1,9                       | 5,4                               | 5,4      | 8,0               | 8,1                               |
|          | August                                       | 3,2      | 1,4             | 1,5                       | 0,3                               | 3,4      | 3,4               | 3,4                               |
|          | September                                    | 3,3      | 1,6             | 1,6                       | -5,2                              | -0,1     | -0,7              | -0,8                              |
|          | Oktober                                      | 2,0      | 1,3             | 1,4                       | 8,9                               | 8,1      | 5,2               | 5,3                               |
|          | November                                     | 1,8      | 1,2             | 1,2                       | -2,3                              | 2,2      | -0,7              | -0,7                              |

Bauberichterstattung

2 Baugewerbe

2.4 Beschäftigung und Umsatz für das 1. bis 3. Vierteljahr 2012

- Betriebe mit 20 tätigen Personen und mehr -

DEUTSCHLAND

| WZ.-Nr.   | Wirtschaftszweig                                           | Betriebe | Tätige Personen im Ausbaugewerbe | Geleistete Arbeitsstunden | Entgelte  | Gesamtumsatz | darunter baugewerblicher Umsatz |
|-----------|------------------------------------------------------------|----------|----------------------------------|---------------------------|-----------|--------------|---------------------------------|
|           |                                                            | Anzahl   |                                  | 1000 Std.                 | Mill. EUR |              |                                 |
| 43.2/43.3 | Ausbaugewerbe insgesamt                                    | 7 804    | 311 517                          | 294 163                   | 6 800,8   | 25 857,4     | 25 185,8                        |
| 43.2      | Bauinstallation                                            | 5 419    | 232 022                          | 216 730                   | 5 203,9   | 20 264,7     | 19 716,5                        |
| 43.21     | Elektroinstallation                                        | 2 126    | 96 335                           | 94 680                    | 2 034,7   | 7 636,0      | 7 348,0                         |
| 43.22     | Gas-, Wasser-, Heizungs-, Lüftungs-, und Klimainstallation | 2 620    | 103 941                          | 92 077                    | 2 284,1   | 9 200,9      | 8 998,1                         |
| 43.29     | Sonstige Bauinstallation                                   | 672      | 31 746                           | 29 978                    | 885,1     | 3 427,8      | 3 370,4                         |
| 43.29.1   | Dämmung gegen Kälte, Wärme Schall und Erschütterung        | 333      | 14 531                           | 14 150                    | 343,5     | 1 417,8      | 1 410,1                         |
| 43.29.9   | Sonstige Bauinstallation, a.n.g.                           | 340      | 17 215                           | 15 828                    | 541,6     | 2 010,1      | 1 960,3                         |
| 43.3      | Sonstiger Ausbau                                           | 2 385    | 79 495                           | 77 430                    | 1 596,9   | 5 592,7      | 5 469,3                         |
| 43.31     | Anbringen von Stuckaturen Gipserei und Verputzerei         | 259      | 8 791                            | 7 713                     | 178,1     | 658,7        | 649,5                           |
| 43.32     | Bautischlerei und -schlosserei                             | 484      | 15 465                           | 15 601                    | 313,8     | 1 250,2      | 1 221,7                         |
| 43.33     | Fußboden-, Fliesen- und Plattenlegerei, Tapeziererei       | 396      | 11 984                           | 11 335                    | 255,0     | 1 066,6      | 1 026,6                         |
| 43.34     | Malerei und Glaserei                                       | 1 203    | 41 134                           | 40 768                    | 800,9     | 2 405,5      | 2 366,1                         |
| 43.34.1   | Maler- und Lackiergewerbe                                  | 1 142    | 39 272                           | 39 212                    | 762,8     | 2 272,1      | 2 237,1                         |
| 43.34.2   | Glasergewerbe                                              | 61       | 1 861                            | 1 556                     | 38,1      | 133,4        | 129,1                           |
| 43.39     | Sonstiger Ausbau, a.n.g.                                   | 43       | 2 121                            | 2 016                     | 49,1      | 211,7        | 205,4                           |

Bauberichterstattung

2 Baugewerbe

2.5 Beschäftigung und Umsatz für das 3. Vierteljahr 2012

- Betriebe mit 20 tätigen Personen und mehr -

DEUTSCHLAND

| WZ.-<br>Nr.   | Wirtschaftszweig                                                    | Betriebe | Tätige Personen<br>im<br>Ausbaugewerbe | Geleistete<br>Arbeitsstunden | Entgelte  | Gesamt-<br>umsatz | darunter<br>baugewerblicher<br>Umsatz |
|---------------|---------------------------------------------------------------------|----------|----------------------------------------|------------------------------|-----------|-------------------|---------------------------------------|
|               |                                                                     | Anzahl   |                                        | 1000 Std.                    | Mill. EUR |                   |                                       |
| 43.2/<br>43.3 | Ausbaugewerbe<br>insgesamt                                          | 7 776    | 315 641                                | 100 987                      | 2 314,9   | 9 562,9           | 9 325,4                               |
| 43.2          | Bauinstallation                                                     | 5 405    | 234 918                                | 73 955                       | 1 761,2   | 7 370,8           | 7 177,9                               |
| 43.21         | Elektroinstallation                                                 | 2 123    | 97 720                                 | 32 577                       | 695,0     | 2 752,8           | 2 657,2                               |
| 43.22         | Gas-, Wasser-,<br>Heizungs-,<br>Lüftungs-, und<br>Klimainstallation | 2 615    | 105 341                                | 31 148                       | 773,4     | 3 402,7           | 3 324,8                               |
| 43.29         | Sonstige<br>Bauinstallation                                         | 667      | 31 857                                 | 10 232                       | 292,8     | 1 215,3           | 1 195,9                               |
| 43.29.1       | Dämmung gegen Kälte,<br>Wärme Schall und<br>Erschütterung           | 329      | 14 616                                 | 4 829                        | 114,6     | 511,1             | 509,0                                 |
| 43.29.9       | Sonstige Bau-<br>installation, a.n.g.                               | 338      | 17 241                                 | 5 403                        | 178,1     | 704,2             | 686,9                                 |
| 43.3          | Sonstiger Ausbau                                                    | 2 371    | 80 723                                 | 27 031                       | 553,7     | 2 192,1           | 2 147,5                               |
| 43.31         | Anbringen von<br>Stuckaturen Gipserei<br>und Verputzerei            | 260      | 9 070                                  | 2 794                        | 63,7      | 261,2             | 258,7                                 |
| 43.32         | Bautischlerei und<br>-schlosserei                                   | 479      | 15 544                                 | 5 241                        | 106,0     | 464,5             | 453,6                                 |
| 43.33         | Fußboden-, Fliesen-<br>und Plattenlegerei,<br>Tapeziererei          | 395      | 12 072                                 | 3 856                        | 86,9      | 412,1             | 397,5                                 |
| 43.34         | Malerei und Glaserei                                                | 1 195    | 41 944                                 | 14 492                       | 281,1     | 973,3             | 959,2                                 |
| 43.34.1       | Maler- und<br>Lackiergewerbe                                        | 1 136    | 40 162                                 | 14 007                       | 268,8     | 928,1             | 915,4                                 |
| 43.34.2       | Glasergewerbe                                                       | 59       | 1 782                                  | 485                          | 12,3      | 45,2              | 43,7                                  |
| 43.39         | Sonstiger Ausbau,<br>a.n.g.                                         | 42       | 2 093                                  | 648                          | 16,0      | 80,9              | 78,5                                  |

Bauberichterstattung

2 Baugewerbe

2.6 Beschäftigung und Umsatz für das 3. Vierteljahr 2012 bei Bauträgern

- Betriebe mit 20 tätigen Personen und mehr -

DEUTSCHLAND

| WZ.-<br>Nr. | Wirtschaftszweig                               | Betriebe | Tätige Personen | Entgelte  | Gesamt-<br>umsatz |
|-------------|------------------------------------------------|----------|-----------------|-----------|-------------------|
|             |                                                | Anzahl   |                 | Mill. EUR |                   |
| 41.1        | Erschließung von<br>Grundstücken;<br>Bauträger | 100      | 4 496           | 50,2      | 832,3             |
| 41.10.1     | Erschließung von<br>unbebauten<br>Grundstücken | 1        | 27              | 0,2       | 1,0               |
| 41.10.2     | Bauträger für<br>Nichtwohngebäude              | 11       | 602             | 7,6       | 82,8              |
| 41.10.3     | Bauträger für<br>Wohngebäude                   | 88       | 3 867           | 42,4      | 748,4             |

Bauberichterstattung

2 Baugewerbe

2.7 Beschäftigung und Umsatz für das 1. bis 3. Vierteljahr 2012 bei Bauträgern

- Betriebe mit 20 tätigen Personen und mehr -

DEUTSCHLAND

| WZ.-<br>Nr. | Wirtschaftszweig                               | Betriebe *) | Tätige Personen *) | Entgelte  | Gesamt-<br>umsatz |
|-------------|------------------------------------------------|-------------|--------------------|-----------|-------------------|
|             |                                                | Anzahl      |                    | Mill. EUR |                   |
| 41.1        | Erschließung von<br>Grundstücken;<br>Bauträger | 100         | 4 319              | 144,2     | 1 892,0           |
| 41.10.1     | Erschließung von<br>unbebauten<br>Grundstücken | 1           | 26                 | 0,7       | 2,7               |
| 41.10.2     | Bauträger für<br>Nichtwohngebäude              | 12          | 534                | 22,4      | 149,5             |
| 41.10.3     | Bauträger für<br>Wohngebäude                   | 88          | 3 758              | 121,2     | 1 739,8           |

\*) Durchschnitt im Berichtszeitraum

Bautätigkeit  
3 Langfristige Übersichten  
3.1 Baugenehmigungen  
3.1.1. Hochbau insgesamt

| Jahr   | Errichtung neuer Gebäude |            |           |                                 |             |                      |            |            |                                          |
|--------|--------------------------|------------|-----------|---------------------------------|-------------|----------------------|------------|------------|------------------------------------------|
|        | Wohngebäude              |            |           |                                 |             |                      |            |            |                                          |
|        | Gebäude                  | Rauminhalt | Wohnungen |                                 |             |                      | Wohnfläche | Nutzfläche | veranschlagte<br>Kosten des<br>Bauwerkes |
|        |                          |            | zusammen  | in Gebäuden                     |             |                      |            |            |                                          |
|        |                          |            |           | mit ... Wohnungen <sup>1)</sup> |             |                      |            |            |                                          |
|        |                          |            |           | 1 oder 2                        | 3 oder mehr |                      |            |            |                                          |
| Anzahl | 1 000 m <sup>3</sup>     | Anzahl     |           |                                 |             | 1 000 m <sup>2</sup> | Mill. EUR  |            |                                          |

Deutschland

|      |         |         |         |         |         |        |        |        |
|------|---------|---------|---------|---------|---------|--------|--------|--------|
| 1996 | 213 230 | 254 121 | 496 694 | 211 573 | 279 783 | 45 477 | 9 720  | 58 122 |
| 1997 | 221 185 | 243 647 | 452 727 | 224 029 | 226 014 | 43 812 | 9 997  | 55 052 |
| 1998 | 231 671 | 233 847 | 407 594 | 239 511 | 165 757 | 42 278 | 10 445 | 52 418 |
| 1999 | 233 472 | 225 643 | 379 077 | 243 198 | 133 687 | 40 889 | 10 284 | 50 390 |
| 2000 | 193 151 | 186 416 | 304 248 | 200 860 | 102 538 | 33 818 | 8 648  | 41 568 |
| 2001 | 165 744 | 160 203 | 256 564 | 172 494 | 83 047  | 28 981 | 7 573  | 35 645 |
| 2002 | 164 455 | 156 240 | 243 222 | 171 944 | 70 419  | 28 256 | 7 536  | 35 020 |
| 2003 | 183 934 | 173 017 | 263 317 | 192 693 | 69 837  | 31 167 | 8 415  | 38 688 |
| 2004 | 160 311 | 153 166 | 236 378 | 167 073 | 68 504  | 27 825 | 7 585  | 34 310 |
| 2005 | 141 991 | 135 134 | 211 706 | 145 288 | 65 111  | 24 891 | 6 438  | 30 455 |
| 2006 | 142 138 | 138 672 | 216 580 | 145 904 | 69 780  | 25 515 | 6 532  | 31 553 |
| 2007 | 94 009  | 97 043  | 157 198 | 94 703  | 61 173  | 18 090 | 4 535  | 22 636 |
| 2008 | 87 674  | 92 522  | 148 340 | 88 312  | 58 537  | 17 136 | 4 379  | 22 092 |
| 2009 | 89 509  | 95 789  | 153 736 | 90 080  | 61 426  | 17 736 | 4 526  | 23 454 |
| 2010 | 94 602  | 102 424 | 164 611 | 94 693  | 66 912  | 18 980 | 4 665  | 25 675 |
| 2011 | 112 698 | 123 959 | 200 061 | 111 297 | 85 304  | 23 061 | 5 701  | 32 087 |

3.1.2 Fertigteilbau \*)

| Jahr | Wohngebäude |                      |   |           |                                                |             |   |                      |                                          |  |
|------|-------------|----------------------|---|-----------|------------------------------------------------|-------------|---|----------------------|------------------------------------------|--|
|      | Gebäude     | Rauminhalt           |   | Wohnungen |                                                |             |   | Wohnfläche           | Veranschlagte<br>Kosten des<br>Bauwerkes |  |
|      |             |                      |   | zusammen  | in Gebäuden<br>mit ... Wohnungen <sup>1)</sup> |             |   |                      |                                          |  |
|      |             |                      |   |           | 1 oder 2                                       | 3 oder mehr |   |                      |                                          |  |
|      | Anzahl      | 1 000 m <sup>3</sup> | % | Anzahl    | %                                              | Anzahl      | % | 1 000 m <sup>2</sup> | Mill. EUR                                |  |

Deutschland

|      |        |        |      |        |        |      |       |     |       |       |
|------|--------|--------|------|--------|--------|------|-------|-----|-------|-------|
| 1996 | 23 620 | 17 652 | 6,9  | 32 719 | 26 133 | 12,4 | 6 202 | 2,2 | 3 340 | 4 246 |
| 1997 | 28 651 | 21 887 | 9,0  | 39 451 | 30 830 | 13,8 | 8 310 | 3,7 | 4 166 | 5 156 |
| 1998 | 31 879 | 23 119 | 9,9  | 39 415 | 34 471 | 14,4 | 4 736 | 2,9 | 4 383 | 5 378 |
| 1999 | 32 491 | 23 886 | 10,6 | 39 562 | 35 064 | 14,4 | 3 887 | 2,9 | 4 517 | 5 534 |
| 2000 | 24 690 | 18 447 | 9,9  | 29 889 | 26 516 | 13,2 | 3 368 | 3,3 | 3 460 | 4 269 |
| 2001 | 20 732 | 16 039 | 10,0 | 25 650 | 22 296 | 12,9 | 3 080 | 3,7 | 2 977 | 3 688 |
| 2002 | 21 140 | 16 372 | 10,5 | 25 320 | 22 805 | 13,3 | 2 354 | 3,3 | 3 028 | 3 823 |
| 2003 | 23 053 | 17 817 | 10,3 | 27 149 | 24 766 | 12,9 | 2 319 | 3,3 | 3 307 | 4 151 |
| 2004 | 19 939 | 15 486 | 10,1 | 23 661 | 21 381 | 12,8 | 2 046 | 3,0 | 2 866 | 3 605 |
| 2005 | 19 065 | 14 859 | 11,0 | 22 569 | 20 249 | 13,9 | 2 220 | 3,4 | 2 778 | 3 491 |
| 2006 | 19 198 | 15 018 | 10,8 | 22 337 | 20 516 | 14,1 | 1 456 | 2,1 | 2 786 | 3 586 |
| 2007 | 12 964 | 10 339 | 10,7 | 15 810 | 13 842 | 14,6 | 1 408 | 2,3 | 1 948 | 2 499 |
| 2008 | 12 307 | 9 609  | 10,4 | 14 415 | 13 132 | 14,9 | 1 107 | 1,9 | 1 800 | 2 407 |
| 2009 | 12 229 | 10 133 | 10,6 | 15 500 | 12 952 | 14,4 | 1 851 | 3,0 | 1 881 | 2 622 |
| 2010 | 13 305 | 10 743 | 10,5 | 16 275 | 14 055 | 14,8 | 1 386 | 2,1 | 2 027 | 2 866 |
| 2011 | 15 711 | 12 546 | 10,1 | 18 943 | 16 444 | 14,8 | 1 738 | 2,0 | 2 367 | 3 443 |

\*) Nur Errichtung neuer Gebäude, die %-Angaben sind Anteile am Hochbau insgesamt.

1) Ohne Wohnheime.

Bautätigkeit  
3 Langfristige Übersichten  
3.1 Baugenehmigungen  
3.1.1. Hochbau insgesamt

| Errichtung neuer Gebäude |                      |           |                      |            |                                          | Wohnungen<br>insgesamt <sup>2)</sup> |
|--------------------------|----------------------|-----------|----------------------|------------|------------------------------------------|--------------------------------------|
| Nichtwohngebäude         |                      |           |                      |            |                                          |                                      |
| Gebäude                  | Rauminhalt           | Wohnungen | Wohnfläche           | Nutzfläche | veranschlagte<br>Kosten des<br>Bauwerkes |                                      |
| Anzahl                   | 1 000 m <sup>3</sup> | Anzahl    | 1 000 m <sup>2</sup> |            | Mill. EUR                                | Anzahl                               |
| Deutschland              |                      |           |                      |            |                                          |                                      |
| 40 037                   | 219 163              | 14 552    | 1 116                | 36 736     | 29 973                                   | 576 238                              |
| 40 265                   | 205 237              | 12 136    | 950                  | 34 551     | 27 297                                   | 528 096                              |
| 43 424                   | 222 459              | 9 860     | 817                  | 36 305     | 27 202                                   | 475 711                              |
| 41 297                   | 226 014              | 9 156     | 759                  | 36 923     | 26 734                                   | 437 084                              |
| 39 499                   | 222 567              | 7 610     | 660                  | 35 756     | 26 153                                   | 348 840                              |
| 35 368                   | 226 283              | 5 473     | 502                  | 35 562     | 25 891                                   | 290 978                              |
| 30 934                   | 191 137              | 5 189     | 458                  | 29 906     | 23 386                                   | 274 117                              |
| 28 400                   | 175 557              | 4 259     | 405                  | 27 196     | 20 508                                   | 296 823                              |
| 28 138                   | 165 431              | 4 054     | 382                  | 25 252     | 18 428                                   | 268 679                              |
| 27 038                   | 164 374              | 3 600     | 335                  | 24 712     | 17 573                                   | 240 571                              |
| 29 440                   | 191 001              | 4 143     | 386                  | 27 973     | 19 287                                   | 247 793                              |
| 29 376                   | 212 610              | 3 872     | 343                  | 30 517     | 22 038                                   | 182 771                              |
| 31 418                   | 249 234              | 3 360     | 324                  | 34 880     | 25 576                                   | 174 691                              |
| 29 517                   | 193 389              | 3 293     | 292                  | 28 854     | 23 502                                   | 177 570                              |
| 31 059                   | 192 049              | 3 148     | 285                  | 28 096     | 21 010                                   | 187 632                              |
| 32 099                   | 214 073              | 4 663     | 378                  | 30 360     | 23 665                                   | 228 311                              |

3.1.2 Fertigteilbau \*)

| Nichtwohngebäude |                      |      |                      |                                          | Wohnungen<br>insgesamt |
|------------------|----------------------|------|----------------------|------------------------------------------|------------------------|
| Gebäude          | Rauminhalt           |      | Nutzfläche           | veranschlagte<br>Kosten des<br>Bauwerkes |                        |
| Anzahl           | 1 000 m <sup>3</sup> | %    | 1 000 m <sup>2</sup> | Mill. EUR                                |                        |
| Deutschland      |                      |      |                      |                                          |                        |
| 13 803           | 108 215              | 49,4 | 17 071               | 10 182                                   | 33 776                 |
| 13 541           | 95 068               | 46,3 | 15 391               | 8 839                                    | 40 778                 |
| 15 235           | 110 236              | 49,6 | 16 732               | 9 340                                    | 40 748                 |
| 15 746           | 119 214              | 52,7 | 18 386               | 10 441                                   | 40 679                 |
| 14 493           | 111 622              | 50,2 | 16 760               | 9 742                                    | 31 016                 |
| 12 629           | 108 990              | 48,2 | 16 003               | 9 038                                    | 26 295                 |
| 10 581           | 92 238               | 48,3 | 13 603               | 8 771                                    | 25 841                 |
| 9 417            | 84 486               | 48,1 | 12 009               | 7 272                                    | 27 639                 |
| 9 585            | 83 940               | 50,7 | 11 608               | 6 288                                    | 24 026                 |
| 9 486            | 77 159               | 46,9 | 10 755               | 5 742                                    | 22 949                 |
| 9 948            | 97 205               | 50,9 | 12 741               | 7 323                                    | 22 744                 |
| 9 731            | 108 042              | 50,8 | 13 876               | 7 945                                    | 16 350                 |
| 10 368           | 126 628              | 50,8 | 15 862               | 9 190                                    | 14 825                 |
| 8 963            | 83 432               | 43,1 | 11 465               | 6 960                                    | 15 970                 |
| 9 593            | 82 077               | 42,7 | 10 916               | 6 212                                    | 16 551                 |
| 10 121           | 97 800               | 45,7 | 12 361               | 7 296                                    | 19 360                 |

\*) Nur Errichtung neuer Gebäude, die %-Angaben sind Anteile am Hochbau insgesamt.

2) Einschl. Baumaßnahmen an bestehenden Gebäuden.

Bautätigkeit  
3 Langfristige Übersichten  
3.1 Baugenehmigungen  
3.1.3 Durchschnittliche Kosten neu errichteter Gebäude \*)

| Jahr        | Wohngebäude        |                    |                                          |                    |                    |                    |
|-------------|--------------------|--------------------|------------------------------------------|--------------------|--------------------|--------------------|
|             | insgesamt          |                    | darunter mit ... Wohnungen <sup>1)</sup> |                    |                    |                    |
|             |                    |                    | 1 oder 2                                 |                    | 3 oder mehr        |                    |
|             | EUR/m <sup>3</sup> | EUR/m <sup>2</sup> | EUR/m <sup>3</sup>                       | EUR/m <sup>2</sup> | EUR/m <sup>3</sup> | EUR/m <sup>2</sup> |
| Deutschland |                    |                    |                                          |                    |                    |                    |
| 1996        | 229                | 1 282              | 227                                      | 1 316              | 232                | 1 224              |
| 1997        | 226                | 1 261              | 224                                      | 1 280              | 229                | 1 213              |
| 1998        | 224                | 1 246              | 223                                      | 1 257              | 227                | 1 191              |
| 1999        | 223                | 1 232              | 223                                      | 1 245              | 224                | 1 189              |
| 2000        | 223                | 1 229              | 222                                      | 1 238              | 225                | 1 194              |
| 2001        | 222                | 1 230              | 221                                      | 1 234              | 226                | 1 207              |
| 2002        | 224                | 1 239              | 222                                      | 1 243              | 230                | 1 216              |
| 2003        | 224                | 1 241              | 222                                      | 1 242              | 230                | 1 225              |
| 2004        | 224                | 1 233              | 222                                      | 1 234              | 230                | 1 220              |
| 2005        | 225                | 1 224              | 224                                      | 1 227              | 229                | 1 196              |
| 2006        | 228                | 1 237              | 226                                      | 1 239              | 231                | 1 221              |
| 2007        | 233                | 1 251              | 232                                      | 1 257              | 234                | 1 226              |
| 2008        | 239                | 1 289              | 238                                      | 1 297              | 239                | 1 263              |
| 2009        | 245                | 1 322              | 244                                      | 1 329              | 246                | 1 297              |
| 2010        | 251                | 1 353              | 250                                      | 1 361              | 250                | 1 322              |
| 2011        | 259                | 1 391              | 256                                      | 1 389              | 263                | 1 386              |

3.2 Baufertigstellungen

| Jahr        | Errichtung  |                      |           |                                                |             |                      |                 |                                          |
|-------------|-------------|----------------------|-----------|------------------------------------------------|-------------|----------------------|-----------------|------------------------------------------|
|             | Wohngebäude |                      |           |                                                |             |                      |                 |                                          |
|             | Gebäude     | Rauminhalt           | Wohnungen |                                                |             | Wohn-<br>fläche      | Nutz-<br>fläche | veranschlagte<br>Kosten des<br>Bauwerkes |
|             |             |                      | zusammen  | in Gebäuden<br>mit ... Wohnungen <sup>1)</sup> |             |                      |                 |                                          |
|             |             |                      |           | 1 oder 2                                       | 3 oder mehr |                      |                 |                                          |
|             | Anzahl      | 1 000 m <sup>3</sup> | Anzahl    |                                                |             | 1 000 m <sup>2</sup> |                 | Mill. EUR                                |
| Deutschland |             |                      |           |                                                |             |                      |                 |                                          |
| 1996        | 191 577     | 243 754              | 485 249   | 188 802                                        | 292 173     | 43 095               | 9 079           | 54 569                                   |
| 1997        | 212 466     | 255 995              | 501 120   | 211 056                                        | 285 586     | 45 668               | 9 781           | 57 956                                   |
| 1998        | 215 832     | 234 458              | 432 237   | 220 611                                        | 208 400     | 42 046               | 9 548           | 52 962                                   |
| 1999        | 229 014     | 231 539              | 406 567   | 237 331                                        | 167 314     | 41 814               | 9 891           | 51 916                                   |
| 2000        | 220 797     | 217 555              | 368 531   | 229 715                                        | 136 445     | 39 254               | 9 849           | 48 655                                   |
| 2001        | 177 769     | 174 773              | 285 925   | 185 372                                        | 99 631      | 31 484               | 8 087           | 39 047                                   |
| 2002        | 164 838     | 160 089              | 253 700   | 172 874                                        | 79 728      | 28 706               | 7 581           | 35 642                                   |
| 2003        | 158 192     | 150 287              | 236 088   | 165 162                                        | 70 354      | 27 174               | 7 126           | 33 580                                   |
| 2004        | 170 400     | 159 681              | 247 795   | 177 204                                        | 69 386      | 28 914               | 7 600           | 35 669                                   |
| 2005        | 145 604     | 138 606              | 213 766   | 151 456                                        | 61 518      | 25 122               | 6 808           | 31 061                                   |
| 2006        | 146 303     | 139 779              | 220 637   | 150 069                                        | 69 616      | 25 656               | 6 619           | 31 742                                   |
| 2007        | 120 239     | 119 471              | 185 315   | 124 040                                        | 59 859      | 21 823               | 5 779           | 27 161                                   |
| 2008        | 94 415      | 96 797               | 152 237   | 96 369                                         | 54 615      | 17 763               | 4 659           | 22 426                                   |
| 2009        | 82 595      | 86 358               | 136 518   | 83 898                                         | 51 463      | 15 924               | 4 078           | 20 488                                   |
| 2010        | 84 340      | 88 026               | 140 096   | 85 367                                         | 53 014      | 16 260               | 4 161           | 21 226                                   |
| 2011        | 96 549      | 100 959              | 161 186   | 97 015                                         | 61 217      | 18 645               | 4 728           | 25 056                                   |

\*) Veranschlagte Kosten des Bauwerks je m<sup>3</sup> Rauminhalt und je m<sup>2</sup> Wohnfläche in Wohngebäuden (einschl. Wohnfläche in sonstigen Wohneinheiten) bzw. Nutzfläche in Nichtwohngebäuden zum Zeitpunkt der Baugenehmigung.

1) Ohne Wohnheime.



Bautätigkeit  
3 Langfristige Übersichten  
3.1 Baugenehmigungen  
3.1.3 Durchschnittliche Kosten neu errichteter Gebäude \*)

| Nichtwohngebäude   |                    |                    |                    |                              |                    |                                          |                    |
|--------------------|--------------------|--------------------|--------------------|------------------------------|--------------------|------------------------------------------|--------------------|
| insgesamt          |                    | darunter           |                    |                              |                    |                                          |                    |
|                    |                    | Anstaltsgebäude    |                    | Büro- und Verwaltungsgebäude |                    | Nichtlandwirtschaftliche Betriebsgebäude |                    |
| EUR/m <sup>3</sup> | EUR/m <sup>2</sup> | EUR/m <sup>3</sup> | EUR/m <sup>2</sup> | EUR/m <sup>3</sup>           | EUR/m <sup>2</sup> | EUR/m <sup>3</sup>                       | EUR/m <sup>2</sup> |
| Deutschland        |                    |                    |                    |                              |                    |                                          |                    |
| 137                | 816                | 320                | 1 604              | 247                          | 1 318              | 109                                      | 684                |
| 133                | 790                | 344                | 1 793              | 246                          | 1 362              | 106                                      | 649                |
| 122                | 749                | 353                | 1 814              | 245                          | 1 317              | 95                                       | 617                |
| 118                | 724                | 307                | 1 602              | 223                          | 1 175              | 94                                       | 605                |
| 118                | 732                | 326                | 1 771              | 218                          | 1 144              | 91                                       | 603                |
| 114                | 728                | 306                | 1 594              | 220                          | 1 170              | 87                                       | 595                |
| 122                | 782                | 307                | 1 606              | 232                          | 1 276              | 90                                       | 627                |
| 117                | 754                | 311                | 1 643              | 217                          | 1 161              | 92                                       | 642                |
| 111                | 730                | 295                | 1 476              | 223                          | 1 235              | 85                                       | 606                |
| 107                | 711                | 301                | 1 634              | 214                          | 1 191              | 80                                       | 575                |
| 101                | 689                | 262                | 1 286              | 215                          | 1 186              | 83                                       | 615                |
| 104                | 722                | 282                | 1 404              | 232                          | 1 350              | 81                                       | 612                |
| 103                | 734                | 306                | 1 538              | 217                          | 1 272              | 82                                       | 639                |
| 122                | 815                | 330                | 1 786              | 265                          | 1 434              | 91                                       | 664                |
| 109                | 748                | 315                | 1 547              | 281                          | 1 577              | 84                                       | 632                |
| 111                | 779                | 317                | 1 561              | 275                          | 1 514              | 89                                       | 686                |

3.2 Baufertigstellungen

| neuer Gebäude    |                      |           |                      |            |                                       | Wohnungen<br>insgesamt <sup>2)</sup> |
|------------------|----------------------|-----------|----------------------|------------|---------------------------------------|--------------------------------------|
| Nichtwohngebäude |                      |           |                      |            |                                       |                                      |
| Gebäude          | Rauminhalt           | Wohnungen | Wohnfläche           | Nutzfläche | veranschlagte Kosten<br>des Bauwerkes |                                      |
| Anzahl           | 1 000 m <sup>3</sup> | Anzahl    | 1 000 m <sup>2</sup> |            | Mill. EUR                             | Anzahl                               |
| Deutschland      |                      |           |                      |            |                                       |                                      |
| 37 335           | 207 075              | 13 595    | 1 056                | 34 514     | 28 732                                | 559 488                              |
| 39 239           | 212 828              | 14 446    | 1 102                | 36 026     | 30 875                                | 578 179                              |
| 38 967           | 207 392              | 11 511    | 892                  | 34 088     | 28 050                                | 500 690                              |
| 40 473           | 208 257              | 9 980     | 776                  | 34 838     | 26 232                                | 472 638                              |
| 39 314           | 208 879              | 8 794     | 742                  | 34 372     | 24 596                                | 423 044                              |
| 35 436           | 207 707              | 6 403     | 562                  | 33 333     | 24 686                                | 326 187                              |
| 32 687           | 208 428              | 6 175     | 537                  | 31 986     | 24 668                                | 289 590                              |
| 28 855           | 178 913              | 4 850     | 422                  | 27 549     | 21 521                                | 268 103                              |
| 28 029           | 175 230              | 4 368     | 400                  | 26 821     | 20 216                                | 278 008                              |
| 25 827           | 157 393              | 3 358     | 323                  | 23 872     | 17 890                                | 242 316                              |
| 26 799           | 168 279              | 3 938     | 359                  | 26 220     | 19 528                                | 249 436                              |
| 27 258           | 179 333              | 3 541     | 344                  | 26 244     | 18 143                                | 210 729                              |
| 28 524           | 206 794              | 3 583     | 322                  | 29 114     | 19 955                                | 175 927                              |
| 26 458           | 196 161              | 3 648     | 319                  | 27 940     | 20 646                                | 158 987                              |
| 26 990           | 172 168              | 2 795     | 260                  | 25 475     | 19 041                                | 159 832                              |
| 28 473           | 175 098              | 2 992     | 271                  | 26 000     | 20 040                                | 183 110                              |

\*) Veranschlagte Kosten des Bauwerkes je m<sup>3</sup> Rauminhalt und je m<sup>2</sup> Wohnfläche in Wohngebäuden (einschl. Wohnfläche in sonstigen Wohneinheiten) bzw. Nutzfläche in Nichtwohngebäuden zum Zeitpunkt der Baugenehmigung.

2) Einschl. Baumaßnahmen an bestehenden Gebäuden.

| Monat                             | Insgesamt (einschl. Baumaßnahmen an bestehenden Gebäuden) |                      |           |                      |                           |                      |                |                                          |
|-----------------------------------|-----------------------------------------------------------|----------------------|-----------|----------------------|---------------------------|----------------------|----------------|------------------------------------------|
|                                   | Gebäude/<br>Baumaß-<br>nahmen                             | Nutzfläche           | Wohnungen |                      | sonstige Wohneinheiten 1) |                      | Wohn-<br>räume | veranschlagte<br>Kosten des<br>Bauwerkes |
|                                   |                                                           |                      | insgesamt | Wohnfläche           | insgesamt                 | Wohnfläche           |                |                                          |
|                                   | Anzahl                                                    | 1 000 m <sup>2</sup> | Anzahl    | 1 000 m <sup>2</sup> | Anzahl                    | 1 000 m <sup>2</sup> | Anzahl         | 1 000 EUR                                |
| <b>Wohn- und Nichtwohngebäude</b> |                                                           |                      |           |                      |                           |                      |                |                                          |
| 2010                              | November                                                  | 15 628               | 3 066     | 16 617               | 1 908                     | 701                  | 20             | 78 613                                   |
|                                   | Dezember                                                  | 14 864               | 2 960     | 16 245               | 1 794                     | 131                  | 8              | 73 482                                   |
| 2011                              | Januar                                                    | 13 541               | 2 423     | 14 884               | 1 723                     | 403                  | 15             | 69 254                                   |
|                                   | Februar                                                   | 14 689               | 2 647     | 15 712               | 1 863                     | 124                  | 4              | 74 556                                   |
|                                   | März                                                      | 18 748               | 3 381     | 20 076               | 2 386                     | 281                  | 9              | 97 112                                   |
|                                   | April                                                     | 17 420               | 2 943     | 17 219               | 2 106                     | 240                  | 12             | 85 054                                   |
|                                   | Mai                                                       | 20 694               | 3 628     | 21 788               | 2 556                     | - 25                 | - 1            | 102 176                                  |
|                                   | Juni                                                      | 18 576               | 3 171     | 18 917               | 2 229                     | 334                  | 11             | 89 877                                   |
|                                   | Juli                                                      | 18 991               | 3 344     | 19 267               | 2 312                     | 147                  | 7              | 91 765                                   |
|                                   | August                                                    | 18 890               | 3 335     | 20 279               | 2 363                     | 415                  | 18             | 94 751                                   |
|                                   | September                                                 | 17 578               | 3 403     | 19 559               | 2 228                     | 109                  | 4              | 89 014                                   |
|                                   | Oktober                                                   | 17 867               | 3 744     | 18 848               | 2 195                     | 198                  | 5              | 87 861                                   |
|                                   | November                                                  | 16 819               | 3 332     | 18 186               | 2 073                     | 568                  | 14             | 83 853                                   |
|                                   | Dezember                                                  | 19 336               | 3 865     | 23 660               | 2 579                     | 244                  | 8              | 103 678                                  |
| 2012                              | Januar                                                    | 12 481               | 2 371     | 13 911               | 1 561                     | -                    | -              | 62 089                                   |
|                                   | Februar                                                   | 13 419               | 2 640     | 15 426               | 1 782                     | -                    | -              | 71 463                                   |
|                                   | März                                                      | 18 081               | 3 157     | 19 697               | 2 304                     | -                    | -              | 91 487                                   |
|                                   | April                                                     | 16 449               | 3 134     | 18 104               | 2 088                     | -                    | -              | 83 464                                   |
|                                   | Mai                                                       | 20 727               | 3 765     | 23 058               | 2 634                     | -                    | -              | 104 101                                  |
|                                   | Juni                                                      | 20 997               | 4 062     | 23 767               | 2 705                     | -                    | -              | 107 198                                  |
|                                   | Juli                                                      | 20 731               | 4 123     | 22 030               | 2 603                     | -                    | -              | 102 642                                  |
|                                   | August                                                    | 19 753               | 3 312     | 21 644               | 2 536                     | -                    | -              | 99 979                                   |
|                                   | September                                                 | 17 891               | 3 097     | 20 460               | 2 309                     | -                    | -              | 91 790                                   |
|                                   | Oktober                                                   | 17 086               | 3 219     | 22 165               | 2 351                     | -                    | -              | 92 531                                   |
|                                   | November                                                  | 15 572               | 2 970     | 18 388               | 2 080                     | -                    | -              | 81 390                                   |
|                                   | Dezember                                                  | 15 572               | 2 970     | 18 388               | 2 080                     | -                    | -              | 81 390                                   |
| <b>Wohngebäude</b>                |                                                           |                      |           |                      |                           |                      |                |                                          |
| 2010                              | November                                                  | 11 501               | 307       | 16 347               | 1 883                     | 613                  | 18             | 77 643                                   |
|                                   | Dezember                                                  | 10 907               | 304       | 15 929               | 1 768                     | 126                  | 7              | 72 506                                   |
| 2011                              | Januar                                                    | 10 268               | 273       | 14 547               | 1 699                     | 290                  | 12             | 68 375                                   |
|                                   | Februar                                                   | 11 302               | 334       | 15 375               | 1 834                     | 111                  | 3              | 73 528                                   |
|                                   | März                                                      | 14 608               | 472       | 19 709               | 2 351                     | 252                  | 8              | 95 819                                   |
|                                   | April                                                     | 13 491               | 427       | 16 844               | 2 076                     | 255                  | 12             | 83 922                                   |
|                                   | Mai                                                       | 15 776               | 436       | 21 062               | 2 502                     | - 47                 | - 1            | 100 211                                  |
|                                   | Juni                                                      | 14 117               | 411       | 18 667               | 2 204                     | 275                  | 10             | 88 972                                   |
|                                   | Juli                                                      | 14 367               | 388       | 18 966               | 2 289                     | 139                  | 7              | 90 944                                   |
|                                   | August                                                    | 14 349               | 436       | 20 103               | 2 339                     | 410                  | 18             | 94 283                                   |
|                                   | September                                                 | 12 957               | 390       | 19 142               | 2 195                     | 38                   | 3              | 87 775                                   |
|                                   | Oktober                                                   | 13 247               | 385       | 18 316               | 2 148                     | 5                    | - 1            | 86 089                                   |
|                                   | November                                                  | 12 382               | 314       | 17 763               | 2 044                     | 573                  | 14             | 82 741                                   |
|                                   | Dezember                                                  | 14 604               | 410       | 23 019               | 2 528                     | 254                  | 8              | 101 965                                  |
| 2012                              | Januar                                                    | 9 513                | 246       | 13 551               | 1 538                     | -                    | -              | 61 373                                   |
|                                   | Februar                                                   | 10 197               | 327       | 15 372               | 1 765                     | -                    | -              | 70 891                                   |
|                                   | März                                                      | 13 762               | 439       | 19 344               | 2 273                     | -                    | -              | 90 355                                   |
|                                   | April                                                     | 12 647               | 410       | 17 697               | 2 059                     | -                    | -              | 82 363                                   |
|                                   | Mai                                                       | 15 678               | 453       | 22 727               | 2 597                     | -                    | -              | 102 855                                  |
|                                   | Juni                                                      | 15 899               | 510       | 23 258               | 2 663                     | -                    | -              | 105 915                                  |
|                                   | Juli                                                      | 15 714               | 487       | 21 642               | 2 567                     | -                    | -              | 101 407                                  |
|                                   | August                                                    | 15 212               | 483       | 21 312               | 2 504                     | -                    | -              | 98 919                                   |
|                                   | September                                                 | 13 695               | 418       | 20 098               | 2 279                     | -                    | -              | 90 788                                   |
|                                   | Oktober                                                   | 12 884               | 435       | 21 832               | 2 325                     | -                    | -              | 91 640                                   |
|                                   | November                                                  | 11 868               | 397       | 17 880               | 2 041                     | -                    | -              | 80 040                                   |
|                                   | Dezember                                                  | 11 868               | 397       | 17 880               | 2 041                     | -                    | -              | 80 040                                   |
| <b>Nichtwohngebäude</b>           |                                                           |                      |           |                      |                           |                      |                |                                          |
| 2010                              | November                                                  | 4 127                | 2 759     | 270                  | 25                        | 88                   | 2              | 970                                      |
|                                   | Dezember                                                  | 3 957                | 2 656     | 316                  | 26                        | 5                    | 1              | 976                                      |
| 2011                              | Januar                                                    | 3 273                | 2 151     | 337                  | 24                        | 113                  | 3              | 879                                      |
|                                   | Februar                                                   | 3 387                | 2 313     | 337                  | 29                        | 13                   | 0              | 1 028                                    |
|                                   | März                                                      | 4 140                | 2 910     | 367                  | 36                        | 29                   | 1              | 1 293                                    |
|                                   | April                                                     | 3 929                | 2 516     | 375                  | 30                        | - 15                 | - 0            | 1 132                                    |
|                                   | Mai                                                       | 4 918                | 3 192     | 726                  | 54                        | 22                   | 1              | 1 965                                    |
|                                   | Juni                                                      | 4 459                | 2 761     | 250                  | 26                        | 59                   | 2              | 905                                      |
|                                   | Juli                                                      | 4 624                | 2 956     | 301                  | 23                        | 8                    | 0              | 821                                      |
|                                   | August                                                    | 4 541                | 2 899     | 176                  | 24                        | 5                    | -              | 468                                      |
|                                   | September                                                 | 4 621                | 3 013     | 417                  | 32                        | 71                   | 2              | 1 239                                    |
|                                   | Oktober                                                   | 4 620                | 3 359     | 532                  | 47                        | 193                  | 5              | 1 772                                    |
|                                   | November                                                  | 4 437                | 3 018     | 423                  | 30                        | - 5                  | -              | 1 112                                    |
|                                   | Dezember                                                  | 4 732                | 3 455     | 641                  | 51                        | - 10                 | - 0            | 1 713                                    |
| 2012                              | Januar                                                    | 2 968                | 2 126     | 360                  | 23                        | -                    | -              | 716                                      |
|                                   | Februar                                                   | 3 222                | 2 313     | 54                   | 17                        | -                    | -              | 572                                      |
|                                   | März                                                      | 4 319                | 2 719     | 353                  | 31                        | -                    | -              | 1 132                                    |
|                                   | April                                                     | 3 802                | 2 724     | 407                  | 29                        | -                    | -              | 1 101                                    |
|                                   | Mai                                                       | 5 049                | 3 312     | 331                  | 37                        | -                    | -              | 1 246                                    |
|                                   | Juni                                                      | 5 098                | 3 553     | 509                  | 42                        | -                    | -              | 1 283                                    |
|                                   | Juli                                                      | 5 017                | 3 636     | 388                  | 36                        | -                    | -              | 1 235                                    |
|                                   | August                                                    | 4 541                | 2 829     | 332                  | 32                        | -                    | -              | 1 060                                    |
|                                   | September                                                 | 4 196                | 2 679     | 362                  | 30                        | -                    | -              | 1 002                                    |
|                                   | Oktober                                                   | 4 202                | 2 784     | 333                  | 26                        | -                    | -              | 891                                      |
|                                   | November                                                  | 3 704                | 2 573     | 508                  | 39                        | -                    | -              | 1 350                                    |
|                                   | Dezember                                                  | 3 704                | 2 573     | 508                  | 39                        | -                    | -              | 1 350                                    |

1) Ab Berichtsjahr 2012 werden die "Sonstigen Wohneinheiten" als Wohnungen erfasst.

| Monat                            |                                  | Insgesamt (einschl. Baumaßnahmen an bestehenden Gebäuden) |            |           |            |                           |            |                |                                          |
|----------------------------------|----------------------------------|-----------------------------------------------------------|------------|-----------|------------|---------------------------|------------|----------------|------------------------------------------|
|                                  |                                  | Gebäude/<br>Baumaß-<br>nahmen                             | Nutzfläche | Wohnungen |            | sonstige Wohneinheiten 1) |            | Wohn-<br>räume | veranschlagte<br>Kosten des<br>Bauwerkes |
|                                  |                                  |                                                           |            | insgesamt | Wohnfläche | insgesamt                 | Wohnfläche |                |                                          |
|                                  |                                  | Anzahl                                                    | 1 000 m²   | Anzahl    | 1 000 m²   | Anzahl                    | 1 000 m²   | Anzahl         | 1 000 EUR                                |
| Von den Nichtwohngebäuden waren: |                                  |                                                           |            |           |            |                           |            |                |                                          |
| Öffentliche Bauherren            |                                  |                                                           |            |           |            |                           |            |                |                                          |
| 2010                             | November                         | 644                                                       | 322        | - 2       | - 1        | 83                        | 2          | 15             | 654 346                                  |
|                                  | Dezember                         | 704                                                       | 391        | 23        | - 1        | - 22                      | 0          | - 33           | 853 250                                  |
| 2011                             | Januar                           | 499                                                       | 338        | - 2       | - 1        | 104                       | 3          | 39             | 585 050                                  |
|                                  | Februar                          | 545                                                       | 228        | 19        | 0          | -                         | -          | 20             | 710 730                                  |
|                                  | März                             | 578                                                       | 272        | - 18      | - 3        | 32                        | 1          | - 115          | 649 117                                  |
|                                  | April                            | 545                                                       | 300        | 13        | - 2        | - 15                      | - 0        | - 100          | 634 066                                  |
|                                  | Mai                              | 695                                                       | 310        | - 21      | - 4        | 25                        | 1          | - 154          | 699 778                                  |
|                                  | Juni                             | 655                                                       | 306        | 8         | - 0        | -                         | -          | - 55           | 661 516                                  |
|                                  | Juli                             | 680                                                       | 321        | - 5       | - 3        | -                         | -          | - 99           | 640 048                                  |
|                                  | August                           | 654                                                       | 299        | - 5       | - 2        | 26                        | 0          | - 72           | 652 441                                  |
|                                  | September                        | 670                                                       | 336        | 1         | - 2        | 9                         | 0          | - 42           | 714 580                                  |
|                                  | Oktober                          | 650                                                       | 313        | 140       | 3          | 28                        | 1          | 166            | 665 148                                  |
|                                  | November                         | 630                                                       | 249        | 4         | - 1        | - 7                       | - 0        | - 62           | 572 714                                  |
|                                  | Dezember                         | 648                                                       | 336        | 24        | - 0        | - 10                      | - 0        | - 29           | 789 573                                  |
| 2012                             | Januar                           | 430                                                       | 205        | 91        | 1          | -                         | -          | 27             | 484 733                                  |
|                                  | Februar                          | 423                                                       | 201        | - 28      | - 1        | -                         | -          | - 82           | 479 136                                  |
|                                  | März                             | 525                                                       | 247        | 37        | 2          | -                         | -          | 93             | 537 268                                  |
|                                  | April                            | 462                                                       | 209        | 67        | 2          | -                         | -          | 66             | 464 129                                  |
|                                  | Mai                              | 704                                                       | 319        | - 27      | - 2        | -                         | -          | - 91           | 651 046                                  |
|                                  | Juni                             | 725                                                       | 292        | 76        | 3          | -                         | -          | 17             | 707 190                                  |
|                                  | Juli                             | 769                                                       | 350        | - 7       | - 2        | -                         | -          | - 75           | 801 855                                  |
|                                  | August                           | 684                                                       | 259        | 38        | 2          | -                         | -          | 47             | 594 612                                  |
|                                  | September                        | 671                                                       | 352        | - 17      | - 1        | -                         | -          | - 113          | 666 406                                  |
|                                  | Oktober                          | 628                                                       | 299        | - 4       | - 3        | -                         | -          | - 98           | 709 325                                  |
|                                  | November                         | 581                                                       | 242        | 4         | - 1        | -                         | -          | - 18           | 619 379                                  |
|                                  | Nichtöffentliche Bauherren       |                                                           |            |           |            |                           |            |                |                                          |
| 2010                             | November                         | 3 483                                                     | 2 437      | 272       | 26         | 5                         | 0          | 955            | 1 482 069                                |
|                                  | Dezember                         | 3 253                                                     | 2 264      | 293       | 27         | 27                        | 1          | 1 009          | 1 741 374                                |
| 2011                             | Januar                           | 2 774                                                     | 1 813      | 339       | 25         | 9                         | 0          | 840            | 1 291 460                                |
|                                  | Februar                          | 2 842                                                     | 2 085      | 318       | 29         | 13                        | 0          | 1 008          | 1 546 479                                |
|                                  | März                             | 3 562                                                     | 2 638      | 385       | 39         | - 3                       | -          | 1 408          | 1 920 094                                |
|                                  | April                            | 3 384                                                     | 2 216      | 362       | 32         | -                         | -          | 1 232          | 1 592 368                                |
|                                  | Mai                              | 4 223                                                     | 2 882      | 747       | 58         | - 3                       | -          | 2 119          | 2 012 494                                |
|                                  | Juni                             | 3 804                                                     | 2 454      | 242       | 26         | 59                        | 2          | 960            | 1 853 887                                |
|                                  | Juli                             | 3 944                                                     | 2 635      | 306       | 26         | 8                         | 0          | 920            | 1 843 628                                |
|                                  | August                           | 3 887                                                     | 2 601      | 181       | 26         | - 21                      | - 1        | 540            | 1 831 954                                |
|                                  | September                        | 3 951                                                     | 2 677      | 416       | 34         | 62                        | 1          | 1 281          | 1 968 734                                |
|                                  | Oktober                          | 3 970                                                     | 3 045      | 392       | 43         | 165                       | 5          | 1 606          | 2 421 983                                |
|                                  | November                         | 3 807                                                     | 2 769      | 419       | 31         | 2                         | 0          | 1 174          | 2 104 555                                |
|                                  | Dezember                         | 4 084                                                     | 3 119      | 617       | 51         | -                         | -          | 1 742          | 2 567 697                                |
| 2012                             | Januar                           | 2 538                                                     | 1 921      | 269       | 22         | -                         | -          | 689            | 1 562 340                                |
|                                  | Februar                          | 2 799                                                     | 2 112      | 82        | 19         | -                         | -          | 654            | 1 682 513                                |
|                                  | März                             | 3 794                                                     | 2 472      | 316       | 29         | -                         | -          | 1 039          | 1 789 659                                |
|                                  | April                            | 3 340                                                     | 2 515      | 340       | 28         | -                         | -          | 1 035          | 1 857 405                                |
|                                  | Mai                              | 4 345                                                     | 2 993      | 358       | 39         | -                         | -          | 1 337          | 2 266 225                                |
|                                  | Juni                             | 4 373                                                     | 3 261      | 433       | 39         | -                         | -          | 1 266          | 2 317 319                                |
|                                  | Juli                             | 4 248                                                     | 3 286      | 395       | 37         | -                         | -          | 1 310          | 3 473 375                                |
|                                  | August                           | 3 857                                                     | 2 570      | 294       | 30         | -                         | -          | 1 013          | 2 026 636                                |
|                                  | September                        | 3 525                                                     | 2 327      | 379       | 31         | -                         | -          | 1 115          | 1 720 867                                |
|                                  | Oktober                          | 3 574                                                     | 2 485      | 337       | 28         | -                         | -          | 989            | 2 091 336                                |
|                                  | November                         | 3 123                                                     | 2 332      | 504       | 40         | -                         | -          | 1 368          | 1 948 425                                |
|                                  | Ausgewählte Infrastrukturgebäude |                                                           |            |           |            |                           |            |                |                                          |
| 2010                             | November                         | 765                                                       | 388        | 36        | 1          | 126                       | 3          | 188            | 656 693                                  |
|                                  | Dezember                         | 825                                                       | 511        | 41        | 1          | 3                         | 1          | 72             | 881 875                                  |
| 2011                             | Januar                           | 636                                                       | 441        | 190       | 9          | 90                        | 3          | 374            | 673 237                                  |
|                                  | Februar                          | 616                                                       | 291        | 71        | 3          | 13                        | 0          | 137            | 748 481                                  |
|                                  | März                             | 698                                                       | 344        | 30        | -          | 29                        | 1          | - 7            | 758 957                                  |
|                                  | April                            | 688                                                       | 345        | 96        | 5          | - 15                      | - 0        | 121            | 658 201                                  |
|                                  | Mai                              | 834                                                       | 410        | 124       | 2          | 33                        | 1          | 160            | 762 154                                  |
|                                  | Juni                             | 813                                                       | 425        | 47        | 1          | 32                        | 1          | 23             | 786 592                                  |
|                                  | Juli                             | 770                                                       | 389        | 54        | - 2        | -                         | -          | - 73           | 763 362                                  |
|                                  | August                           | 791                                                       | 387        | 94        | 1          | 71                        | 2          | 147            | 720 170                                  |
|                                  | September                        | 793                                                       | 389        | 100       | 1          | 56                        | 1          | 98             | 770 703                                  |
|                                  | Oktober                          | 812                                                       | 472        | 163       | 5          | 165                       | 4          | 351            | 949 682                                  |
|                                  | November                         | 745                                                       | 365        | 30        | 1          | - 8                       | - 0        | 55             | 649 580                                  |
|                                  | Dezember                         | 806                                                       | 468        | 218       | 7          | - 10                      | - 0        | 190            | 978 367                                  |
| 2012                             | Januar                           | 509                                                       | 299        | 206       | 7          | -                         | -          | 253            | 585 188                                  |
|                                  | Februar                          | 521                                                       | 247        | - 26      | 3          | -                         | -          | 12             | 564 190                                  |
|                                  | März                             | 638                                                       | 380        | 133       | 5          | -                         | -          | 187            | 707 576                                  |
|                                  | April                            | 539                                                       | 261        | 100       | 4          | -                         | -          | 174            | 541 306                                  |
|                                  | Mai                              | 820                                                       | 383        | 18        | - 0        | -                         | -          | - 5            | 725 315                                  |
|                                  | Juni                             | 853                                                       | 374        | 186       | 10         | -                         | -          | 190            | 762 358                                  |
|                                  | Juli                             | 944                                                       | 495        | 78        | 0          | -                         | -          | - 10           | 951 030                                  |
|                                  | August                           | 815                                                       | 377        | 89        | 5          | -                         | -          | 192            | 719 259                                  |
|                                  | September                        | 760                                                       | 394        | 59        | 4          | -                         | -          | 116            | 740 870                                  |
|                                  | Oktober                          | 719                                                       | 351        | 14        | - 1        | -                         | -          | - 75           | 850 222                                  |
|                                  | November                         | 716                                                       | 346        | 129       | 5          | -                         | -          | 231            | 765 290                                  |

1) Ab Berichtsjahr 2012 werden die "Sonstigen Wohneinheiten" als Wohnungen erfasst.

| Monat                             | Errichtung neuer Gebäude |                      |                      |           |                      |                           |                      |                |                                          |
|-----------------------------------|--------------------------|----------------------|----------------------|-----------|----------------------|---------------------------|----------------------|----------------|------------------------------------------|
|                                   | Gebäude                  | Raum-<br>inhalt      | Nutzfläche           | Wohnungen |                      | sonstige Wohneinheiten 1) |                      | Wohn-<br>räume | veranschlagte<br>Kosten des<br>Bauwerkes |
|                                   |                          |                      |                      | insgesamt | Wohnfläche           | insgesamt                 | Wohnfläche           |                |                                          |
|                                   | Anzahl                   | 1 000 m <sup>3</sup> | 1 000 m <sup>2</sup> | Anzahl    | 1 000 m <sup>2</sup> | Anzahl                    | 1 000 m <sup>2</sup> | Anzahl         | 1 000 EUR                                |
| <b>Wohn- und Nichtwohngebäude</b> |                          |                      |                      |           |                      |                           |                      |                |                                          |
| 2010                              | November                 | 10 417               | 24 778               | 2 747     | 14 912               | 1 667                     | 624                  | 17             | 70 230                                   |
|                                   | Dezember                 | 9 806                | 23 870               | 2 714     | 14 540               | 1 560                     | 83                   | 5              | 64 885                                   |
| 2011                              | Januar                   | 9 194                | 20 967               | 2 215     | 12 978               | 1 493                     | 270                  | 11             | 61 341                                   |
|                                   | Februar                  | 10 122               | 23 241               | 2 411     | 14 052               | 1 635                     | 92                   | 4              | 66 768                                   |
|                                   | März                     | 13 261               | 28 401               | 3 031     | 18 258               | 2 123                     | 211                  | 7              | 87 946                                   |
|                                   | April                    | 12 036               | 25 277               | 2 729     | 15 718               | 1 875                     | 191                  | 10             | 76 778                                   |
|                                   | Mai                      | 14 086               | 31 753               | 3 385     | 18 821               | 2 194                     | 241                  | 8              | 89 931                                   |
|                                   | Juni                     | 12 094               | 26 605               | 2 874     | 17 177               | 1 944                     | 194                  | 6              | 80 192                                   |
|                                   | Juli                     | 12 601               | 28 472               | 3 092     | 17 077               | 1 984                     | 218                  | 7              | 80 553                                   |
|                                   | August                   | 12 673               | 28 445               | 3 061     | 18 914               | 2 098                     | 480                  | 19             | 86 426                                   |
|                                   | September                | 11 746               | 28 079               | 3 068     | 17 428               | 1 962                     | 75                   | 2              | 79 563                                   |
|                                   | Oktober                  | 12 109               | 33 089               | 3 444     | 17 020               | 1 923                     | 241                  | 8              | 78 701                                   |
|                                   | November                 | 11 323               | 28 755               | 3 086     | 16 301               | 1 803                     | 583                  | 14             | 74 810                                   |
|                                   | Dezember                 | 13 476               | 34 342               | 3 578     | 21 039               | 2 264                     | 369                  | 11             | 92 867                                   |
| 2012                              | Januar                   | 8 149                | 20 191               | 2 193     | 11 997               | 1 341                     | -                    | -              | 54 750                                   |
|                                   | Februar                  | 8 999                | 22 638               | 2 404     | 13 794               | 1 563                     | -                    | -              | 63 458                                   |
|                                   | März                     | 12 472               | 26 667               | 2 935     | 17 501               | 2 015                     | -                    | -              | 81 948                                   |
|                                   | April                    | 11 236               | 26 532               | 2 891     | 16 181               | 1 844                     | -                    | -              | 75 223                                   |
|                                   | Mai                      | 13 845               | 32 507               | 3 497     | 20 769               | 2 296                     | -                    | -              | 92 446                                   |
|                                   | Juni                     | 14 101               | 35 586               | 3 706     | 21 571               | 2 389                     | -                    | -              | 96 725                                   |
|                                   | Juli                     | 13 695               | 34 662               | 3 856     | 20 288               | 2 300                     | -                    | -              | 92 988                                   |
|                                   | August                   | 13 080               | 29 189               | 3 055     | 19 531               | 2 211                     | -                    | -              | 89 592                                   |
|                                   | September                | 11 858               | 27 146               | 2 898     | 17 783               | 2 005                     | -                    | -              | 81 096                                   |
|                                   | Oktober                  | 11 196               | 28 396               | 2 980     | 20 303               | 2 075                     | -                    | -              | 83 804                                   |
|                                   | November                 | 10 310               | 25 435               | 2 703     | 16 776               | 1 847                     | -                    | -              | 73 955                                   |
|                                   | Dezember                 | 10 310               | 25 435               | 2 703     | 16 776               | 1 847                     | -                    | -              | 73 955                                   |
| <b>Wohngebäude</b>                |                          |                      |                      |           |                      |                           |                      |                |                                          |
| 2010                              | November                 | 7 935                | 8 849                | 401       | 14 675               | 1 645                     | 508                  | 15             | 69 209                                   |
|                                   | Dezember                 | 7 420                | 8 310                | 378       | 14 203               | 1 532                     | 77                   | 5              | 63 823                                   |
| 2011                              | Januar                   | 7 226                | 7 861                | 363       | 12 538               | 1 464                     | 179                  | 8              | 60 134                                   |
|                                   | Februar                  | 8 101                | 8 728                | 407       | 13 830               | 1 615                     | 92                   | 4              | 65 969                                   |
|                                   | März                     | 10 648               | 11 420               | 546       | 17 952               | 2 096                     | 179                  | 6              | 86 834                                   |
|                                   | April                    | 9 525                | 10 113               | 473       | 15 455               | 1 852                     | 191                  | 10             | 75 891                                   |
|                                   | Mai                      | 10 977               | 11 606               | 547       | 18 160               | 2 145                     | 241                  | 8              | 88 108                                   |
|                                   | Juni                     | 9 384                | 10 363               | 485       | 16 915               | 1 921                     | 136                  | 4              | 79 177                                   |
|                                   | Juli                     | 9 740                | 10 687               | 507       | 16 811               | 1 964                     | 218                  | 7              | 79 716                                   |
|                                   | August                   | 9 871                | 11 155               | 501       | 18 506               | 2 065                     | 404                  | 17             | 85 109                                   |
|                                   | September                | 8 897                | 10 406               | 470       | 17 079               | 1 934                     | 19                   | 1              | 78 397                                   |
|                                   | Oktober                  | 9 200                | 10 101               | 463       | 16 542               | 1 883                     | 101                  | 4              | 77 077                                   |
|                                   | November                 | 8 521                | 9 538                | 408       | 15 883               | 1 774                     | 583                  | 14             | 73 658                                   |
|                                   | Dezember                 | 10 552               | 11 804               | 517       | 20 459               | 2 221                     | 369                  | 11             | 91 253                                   |
| 2012                              | Januar                   | 6 478                | 7 077                | 328       | 11 721               | 1 323                     | -                    | -              | 54 056                                   |
|                                   | Februar                  | 7 078                | 8 355                | 401       | 13 585               | 1 545                     | -                    | -              | 62 740                                   |
|                                   | März                     | 9 694                | 10 753               | 538       | 17 185               | 1 989                     | -                    | -              | 80 916                                   |
|                                   | April                    | 8 782                | 9 816                | 471       | 15 838               | 1 819                     | -                    | -              | 74 217                                   |
|                                   | Mai                      | 10 735               | 12 077               | 567       | 20 370               | 2 258                     | -                    | -              | 90 965                                   |
|                                   | Juni                     | 10 921               | 12 593               | 604       | 21 158               | 2 356                     | -                    | -              | 95 632                                   |
|                                   | Juli                     | 10 582               | 12 230               | 577       | 19 889               | 2 268                     | -                    | -              | 91 770                                   |
|                                   | August                   | 10 311               | 11 789               | 574       | 19 267               | 2 184                     | -                    | -              | 88 613                                   |
|                                   | September                | 9 360                | 10 709               | 511       | 17 575               | 1 984                     | -                    | -              | 80 323                                   |
|                                   | Oktober                  | 8 736                | 11 099               | 516       | 20 041               | 2 051                     | -                    | -              | 82 897                                   |
|                                   | November                 | 8 102                | 9 614                | 464       | 16 310               | 1 811                     | -                    | -              | 72 567                                   |
|                                   | Dezember                 | 8 102                | 9 614                | 464       | 16 310               | 1 811                     | -                    | -              | 72 567                                   |
| <b>Nichtwohngebäude</b>           |                          |                      |                      |           |                      |                           |                      |                |                                          |
| 2010                              | November                 | 2 482                | 15 929               | 2 346     | 237                  | 23                        | 116                  | 3              | 1 021                                    |
|                                   | Dezember                 | 2 386                | 15 560               | 2 336     | 337                  | 28                        | 6                    | 0              | 1 062                                    |
| 2011                              | Januar                   | 1 968                | 13 106               | 1 852     | 440                  | 28                        | 91                   | 3              | 1 207                                    |
|                                   | Februar                  | 2 021                | 14 513               | 2 004     | 222                  | 21                        | -                    | -              | 799                                      |
|                                   | März                     | 2 613                | 16 981               | 2 485     | 306                  | 27                        | 32                   | 1              | 1 112                                    |
|                                   | April                    | 2 511                | 15 164               | 2 256     | 263                  | 23                        | -                    | -              | 887                                      |
|                                   | Mai                      | 3 109                | 20 147               | 2 837     | 661                  | 49                        | -                    | -              | 1 823                                    |
|                                   | Juni                     | 2 710                | 16 242               | 2 389     | 262                  | 23                        | 58                   | 2              | 1 015                                    |
|                                   | Juli                     | 2 861                | 17 784               | 2 585     | 266                  | 21                        | -                    | -              | 837                                      |
|                                   | August                   | 2 802                | 17 290               | 2 560     | 408                  | 33                        | 76                   | 2              | 1 317                                    |
|                                   | September                | 2 849                | 17 673               | 2 598     | 349                  | 28                        | 56                   | 1              | 1 166                                    |
|                                   | Oktober                  | 2 909                | 22 988               | 2 981     | 478                  | 41                        | 140                  | 4              | 1 624                                    |
|                                   | November                 | 2 802                | 19 218               | 2 678     | 418                  | 29                        | -                    | -              | 1 152                                    |
|                                   | Dezember                 | 2 924                | 22 538               | 3 061     | 580                  | 43                        | -                    | -              | 1 614                                    |
| 2012                              | Januar                   | 1 671                | 13 114               | 1 865     | 276                  | 19                        | -                    | -              | 694                                      |
|                                   | Februar                  | 1 921                | 14 283               | 2 004     | 209                  | 18                        | -                    | -              | 718                                      |
|                                   | März                     | 2 778                | 15 914               | 2 397     | 316                  | 26                        | -                    | -              | 1 032                                    |
|                                   | April                    | 2 454                | 16 716               | 2 421     | 343                  | 25                        | -                    | -              | 1 006                                    |
|                                   | Mai                      | 3 110                | 20 431               | 2 930     | 399                  | 38                        | -                    | -              | 1 481                                    |
|                                   | Juni                     | 3 180                | 22 993               | 3 103     | 413                  | 34                        | -                    | -              | 1 093                                    |
|                                   | Juli                     | 3 113                | 22 433               | 3 279     | 399                  | 32                        | -                    | -              | 1 218                                    |
|                                   | August                   | 2 769                | 17 400               | 2 481     | 264                  | 27                        | -                    | -              | 979                                      |
|                                   | September                | 2 498                | 16 438               | 2 388     | 208                  | 21                        | -                    | -              | 773                                      |
|                                   | Oktober                  | 2 460                | 17 297               | 2 465     | 262                  | 24                        | -                    | -              | 907                                      |
|                                   | November                 | 2 208                | 15 821               | 2 239     | 466                  | 36                        | -                    | -              | 1 388                                    |
|                                   | Dezember                 | 2 208                | 15 821               | 2 239     | 466                  | 36                        | -                    | -              | 1 388                                    |

1) Ab Berichtsjahr 2012 werden die "Sonstigen Wohneinheiten" als Wohnungen erfasst.

| Monat                            |           | Errichtung neuer Gebäude |                 |            |           |            |                           |            |                |                                          |
|----------------------------------|-----------|--------------------------|-----------------|------------|-----------|------------|---------------------------|------------|----------------|------------------------------------------|
|                                  |           | Gebäude                  | Raum-<br>inhalt | Nutzfläche | Wohnungen |            | sonstige Wohneinheiten 1) |            | Wohn-<br>räume | veranschlagte<br>Kosten des<br>Bauwerkes |
|                                  |           |                          |                 |            | insgesamt | Wohnfläche | insgesamt                 | Wohnfläche |                |                                          |
|                                  |           |                          |                 |            |           |            |                           |            |                |                                          |
| Anzahl                           | 1 000 m³  | 1 000 m²                 | Anzahl          | 1 000 m²   | Anzahl    | 1 000 m²   | Anzahl                    | 1 000 EUR  |                |                                          |
| Von den Nichtwohngebäuden waren: |           |                          |                 |            |           |            |                           |            |                |                                          |
| Öffentliche Bauherren            |           |                          |                 |            |           |            |                           |            |                |                                          |
| 2010                             | November  | 277                      | 1 523           | 264        | 9         | 1          | 116                       | 3          | 139            | 425 324                                  |
|                                  | Dezember  | 313                      | 2 013           | 333        | 27        | 1          | 4                         | 0          | 68             | 608 481                                  |
| 2011                             | Januar    | 197                      | 1 503           | 242        | 53        | 3          | 90                        | 3          | 207            | 402 399                                  |
|                                  | Februar   | 237                      | 1 016           | 175        | 30        | 3          | -                         | -          | 112            | 297 483                                  |
|                                  | März      | 257                      | 1 207           | 223        | 9         | 1          | 32                        | 1          | 70             | 357 463                                  |
|                                  | April     | 259                      | 1 466           | 254        | 21        | 1          | -                         | -          | 44             | 471 839                                  |
|                                  | Mai       | 273                      | 1 415           | 253        | 19        | 1          | -                         | -          | 49             | 445 929                                  |
|                                  | Juni      | 273                      | 1 356           | 251        | 53        | 4          | -                         | -          | 146            | 415 391                                  |
|                                  | Juli      | 298                      | 1 433           | 242        | 15        | 1          | -                         | -          | 39             | 400 433                                  |
|                                  | August    | 269                      | 1 448           | 243        | 33        | 2          | 16                        | 0          | 98             | 437 137                                  |
|                                  | September | 313                      | 1 556           | 283        | 27        | 2          | -                         | -          | 93             | 461 779                                  |
|                                  | Oktober   | 294                      | 1 540           | 263        | 173       | 7          | 28                        | 1          | 340            | 463 128                                  |
|                                  | November  | 266                      | 1 214           | 208        | 30        | 2          | -                         | -          | 92             | 340 662                                  |
|                                  | Dezember  | 291                      | 1 794           | 285        | 35        | 2          | -                         | -          | 101            | 578 226                                  |
| 2012                             | Januar    | 182                      | 989             | 168        | 121       | 4          | -                         | -          | 187            | 317 370                                  |
|                                  | Februar   | 166                      | 947             | 166        | 9         | 1          | -                         | -          | 29             | 279 126                                  |
|                                  | März      | 225                      | 1 079           | 206        | 47        | 3          | -                         | -          | 137            | 316 750                                  |
|                                  | April     | 207                      | 1 106           | 180        | 88        | 4          | -                         | -          | 159            | 307 210                                  |
|                                  | Mai       | 310                      | 1 477           | 255        | 20        | 2          | -                         | -          | 70             | 386 536                                  |
|                                  | Juni      | 302                      | 1 393           | 239        | 67        | 5          | -                         | -          | 112            | 459 998                                  |
|                                  | Juli      | 344                      | 1 576           | 282        | 52        | 3          | -                         | -          | 128            | 474 186                                  |
|                                  | August    | 306                      | 1 181           | 207        | 22        | 2          | -                         | -          | 76             | 353 048                                  |
|                                  | September | 300                      | 1 528           | 276        | 34        | 1          | -                         | -          | 58             | 494 960                                  |
|                                  | Oktober   | 263                      | 1 480           | 248        | 27        | 2          | -                         | -          | 68             | 504 024                                  |
|                                  | November  | 241                      | 1 113           | 200        | 58        | 3          | -                         | -          | 165            | 351 560                                  |
| Nichtöffentliche Bauherren       |           |                          |                 |            |           |            |                           |            |                |                                          |
| 2010                             | November  | 2 205                    | 14 407          | 2 082      | 228       | 22         | -                         | -          | 882            | 1 189 088                                |
|                                  | Dezember  | 2 073                    | 13 548          | 2 004      | 310       | 26         | 2                         | -          | 994            | 1 379 651                                |
| 2011                             | Januar    | 1 771                    | 11 603          | 1 611      | 387       | 25         | 1                         | -          | 1 000          | 1 038 820                                |
|                                  | Februar   | 1 784                    | 13 496          | 1 829      | 192       | 18         | -                         | -          | 687            | 1 253 952                                |
|                                  | März      | 2 356                    | 15 774          | 2 262      | 297       | 26         | -                         | -          | 1 042          | 1 516 822                                |
|                                  | April     | 2 252                    | 13 698          | 2 002      | 242       | 22         | -                         | -          | 843            | 1 302 100                                |
|                                  | Mai       | 2 836                    | 18 731          | 2 584      | 642       | 48         | -                         | -          | 1 774          | 1 618 380                                |
|                                  | Juni      | 2 437                    | 14 886          | 2 138      | 209       | 20         | 58                        | 2          | 869            | 1 427 256                                |
|                                  | Juli      | 2 563                    | 16 351          | 2 343      | 251       | 20         | -                         | -          | 798            | 1 449 729                                |
|                                  | August    | 2 533                    | 15 842          | 2 317      | 375       | 31         | 60                        | 1          | 1 219          | 1 466 386                                |
|                                  | September | 2 536                    | 16 117          | 2 315      | 322       | 26         | 56                        | 1          | 1 073          | 1 554 629                                |
|                                  | Oktober   | 2 615                    | 21 448          | 2 718      | 305       | 34         | 112                       | 4          | 1 284          | 2 017 424                                |
|                                  | November  | 2 536                    | 18 003          | 2 470      | 388       | 27         | -                         | -          | 1 060          | 1 727 476                                |
|                                  | Dezember  | 2 633                    | 20 743          | 2 775      | 545       | 40         | -                         | -          | 1 513          | 2 128 764                                |
| 2012                             | Januar    | 1 489                    | 12 125          | 1 697      | 155       | 14         | -                         | -          | 507            | 1 256 924                                |
|                                  | Februar   | 1 755                    | 13 336          | 1 838      | 200       | 17         | -                         | -          | 689            | 1 408 087                                |
|                                  | März      | 2 553                    | 14 835          | 2 191      | 269       | 23         | -                         | -          | 895            | 1 452 641                                |
|                                  | April     | 2 247                    | 15 611          | 2 241      | 255       | 22         | -                         | -          | 847            | 1 524 683                                |
|                                  | Mai       | 2 800                    | 18 954          | 2 675      | 379       | 37         | -                         | -          | 1 411          | 1 796 762                                |
|                                  | Juni      | 2 878                    | 21 600          | 2 864      | 346       | 29         | -                         | -          | 981            | 1 858 845                                |
|                                  | Juli      | 2 769                    | 20 856          | 2 997      | 347       | 29         | -                         | -          | 1 090          | 2 071 031                                |
|                                  | August    | 2 463                    | 16 219          | 2 275      | 242       | 25         | -                         | -          | 903            | 1 649 961                                |
|                                  | September | 2 198                    | 14 909          | 2 111      | 174       | 19         | -                         | -          | 715            | 1 375 336                                |
|                                  | Oktober   | 2 197                    | 15 817          | 2 217      | 235       | 22         | -                         | -          | 839            | 1 700 169                                |
|                                  | November  | 1 967                    | 14 708          | 2 039      | 408       | 33         | -                         | -          | 1 223          | 1 616 506                                |
| Ausgewählte Infrastrukturgebäude |           |                          |                 |            |           |            |                           |            |                |                                          |
| 2010                             | November  | 327                      | 1 772           | 312        | 51        | 4          | 116                       | 3          | 270            | 433 483                                  |
|                                  | Dezember  | 383                      | 2 450           | 426        | 94        | 6          | 4                         | 0          | 263            | 619 951                                  |
| 2011                             | Januar    | 306                      | 2 173           | 342        | 235       | 12         | 90                        | 3          | 536            | 491 788                                  |
|                                  | Februar   | 288                      | 1 411           | 239        | 44        | 4          | -                         | -          | 160            | 384 128                                  |
|                                  | März      | 335                      | 1 556           | 292        | 45        | 3          | 32                        | 1          | 153            | 443 651                                  |
|                                  | April     | 356                      | 1 604           | 287        | 87        | 5          | -                         | -          | 205            | 468 166                                  |
|                                  | Mai       | 370                      | 2 020           | 353        | 142       | 7          | -                         | -          | 260            | 495 748                                  |
|                                  | Juni      | 351                      | 1 885           | 358        | 101       | 7          | 32                        | 1          | 311            | 498 882                                  |
|                                  | Juli      | 355                      | 1 891           | 317        | 102       | 4          | -                         | -          | 197            | 509 312                                  |
|                                  | August    | 354                      | 1 850           | 320        | 134       | 6          | 76                        | 2          | 353            | 511 298                                  |
|                                  | September | 355                      | 1 768           | 317        | 121       | 4          | 56                        | 1          | 243            | 489 096                                  |
|                                  | Oktober   | 379                      | 2 659           | 402        | 196       | 9          | 138                       | 3          | 515            | 705 321                                  |
|                                  | November  | 322                      | 1 910           | 311        | 66        | 5          | -                         | -          | 208            | 409 618                                  |
|                                  | Dezember  | 394                      | 2 535           | 409        | 221       | 9          | -                         | -          | 354            | 753 526                                  |
| 2012                             | Januar    | 212                      | 1 522           | 262        | 194       | 10         | -                         | -          | 373            | 402 043                                  |
|                                  | Februar   | 211                      | 1 324           | 209        | 55        | 4          | -                         | -          | 149            | 361 929                                  |
|                                  | März      | 292                      | 1 833           | 325        | 147       | 8          | -                         | -          | 318            | 495 054                                  |
|                                  | April     | 235                      | 1 426           | 228        | 151       | 8          | -                         | -          | 344            | 363 426                                  |
|                                  | Mai       | 349                      | 1 733           | 317        | 54        | 4          | -                         | -          | 166            | 463 714                                  |
|                                  | Juni      | 389                      | 1 837           | 314        | 216       | 14         | -                         | -          | 385            | 492 651                                  |
|                                  | Juli      | 428                      | 2 284           | 411        | 167       | 7          | -                         | -          | 304            | 607 860                                  |
|                                  | August    | 377                      | 1 760           | 316        | 73        | 6          | -                         | -          | 248            | 477 912                                  |
|                                  | September | 349                      | 1 851           | 330        | 42        | 3          | -                         | -          | 141            | 553 306                                  |
|                                  | Oktober   | 296                      | 1 865           | 296        | 62        | 4          | -                         | -          | 160            | 614 434                                  |
|                                  | November  | 308                      | 1 907           | 290        | 180       | 9          | -                         | -          | 424            | 471 551                                  |

1) Ab Berichtsjahr 2012 werden die "Sonstigen Wohneinheiten" als Wohnungen erfasst.

| Monat                                 |                      | Errichtung neuer Gebäude |                 |                      |           |                      |                           |            |                |                                          |
|---------------------------------------|----------------------|--------------------------|-----------------|----------------------|-----------|----------------------|---------------------------|------------|----------------|------------------------------------------|
|                                       |                      | Gebäude                  | Raum-<br>inhalt | Nutzfläche           | Wohnungen |                      | sonstige Wohneinheiten 1) |            | Wohn-<br>räume | veranschlagte<br>Kosten des<br>Bauwerkes |
|                                       |                      |                          |                 |                      | insgesamt | Wohnfläche           | insgesamt                 | Wohnfläche |                |                                          |
|                                       |                      |                          |                 |                      |           |                      |                           |            |                |                                          |
| Anzahl                                | 1 000 m <sup>3</sup> | 1 000 m <sup>2</sup>     | Anzahl          | 1 000 m <sup>2</sup> | Anzahl    | 1 000 m <sup>2</sup> | Anzahl                    | 1 000 EUR  |                |                                          |
| Wohngebäude mit 1 oder 2 Wohnungen    |                      |                          |                 |                      |           |                      |                           |            |                |                                          |
| 2010                                  | November             | 7 162                    | 5 822           | 270                  | 7 796     | 1 078                | 9                         | 1          | 44 238         | 1 483 011                                |
|                                       | Dezember             | 6 717                    | 5 464           | 247                  | 7 290     | 1 018                | 2                         | 0          | 41 720         | 1 391 880                                |
| 2011                                  | Januar               | 6 604                    | 5 397           | 256                  | 7 102     | 1 003                | 7                         | 0          | 40 962         | 1 373 143                                |
|                                       | Februar              | 7 414                    | 6 292           | 307                  | 8 045     | 1 149                | 5                         | 0          | 46 699         | 1 619 461                                |
|                                       | März                 | 9 802                    | 8 298           | 411                  | 10 626    | 1 514                | 5                         | 0          | 61 935         | 2 105 216                                |
|                                       | April                | 8 795                    | 7 475           | 366                  | 9 573     | 1 362                | 6                         | 0          | 55 585         | 1 900 713                                |
|                                       | Mai                  | 10 132                   | 8 504           | 414                  | 11 054    | 1 568                | 17                        | 1          | 63 646         | 2 157 924                                |
|                                       | Juni                 | 8 547                    | 7 261           | 351                  | 9 310     | 1 333                | 3                         | 0          | 54 188         | 1 862 517                                |
|                                       | Juli                 | 8 932                    | 7 559           | 365                  | 9 658     | 1 386                | 6                         | 0          | 56 058         | 1 941 364                                |
|                                       | August               | 8 931                    | 7 469           | 350                  | 9 681     | 1 375                | 5                         | 0          | 55 741         | 1 922 872                                |
|                                       | September            | 7 994                    | 6 739           | 316                  | 8 700     | 1 240                | 7                         | 0          | 50 222         | 1 725 302                                |
|                                       | Oktober              | 8 357                    | 6 861           | 308                  | 9 053     | 1 280                | 6                         | 0          | 51 925         | 1 752 999                                |
|                                       | November             | 7 704                    | 6 211           | 274                  | 8 287     | 1 160                | 9                         | 1          | 47 447         | 1 619 868                                |
|                                       | Dezember             | 9 394                    | 7 484           | 329                  | 10 171    | 1 410                | 4                         | 0          | 57 543         | 1 936 811                                |
| 2012                                  | Januar               | 5 850                    | 4 869           | 238                  | 6 342     | 899                  | -                         | -          | 36 584         | 1 284 903                                |
|                                       | Februar              | 6 342                    | 5 491           | 271                  | 6 931     | 1 000                | -                         | -          | 40 353         | 1 447 563                                |
|                                       | März                 | 8 852                    | 7 492           | 371                  | 9 729     | 1 378                | -                         | -          | 55 929         | 1 958 487                                |
|                                       | April                | 7 922                    | 6 694           | 330                  | 8 624     | 1 230                | -                         | -          | 49 747         | 1 764 459                                |
|                                       | Mai                  | 9 695                    | 8 143           | 401                  | 10 573    | 1 507                | -                         | -          | 60 600         | 2 151 670                                |
|                                       | Juni                 | 9 822                    | 8 189           | 396                  | 10 714    | 1 521                | -                         | -          | 61 669         | 2 152 927                                |
|                                       | Juli                 | 9 495                    | 8 032           | 385                  | 10 354    | 1 486                | -                         | -          | 59 598         | 2 102 303                                |
|                                       | August               | 9 306                    | 7 794           | 384                  | 10 194    | 1 440                | -                         | -          | 58 355         | 2 080 339                                |
|                                       | September            | 8 381                    | 6 973           | 330                  | 9 123     | 1 293                | -                         | -          | 52 067         | 1 850 176                                |
|                                       | Oktober              | 7 702                    | 6 447           | 311                  | 8 453     | 1 189                | -                         | -          | 47 780         | 1 742 501                                |
|                                       | November             | 7 180                    | 5 867           | 284                  | 7 836     | 1 096                | -                         | -          | 44 395         | 1 574 384                                |
| Wohngebäude mit 3 oder mehr Wohnungen |                      |                          |                 |                      |           |                      |                           |            |                |                                          |
| 2010                                  | November             | 760                      | 2 931           | 126                  | 6 815     | 564                  | 4                         | 0          | 24 288         | 779 142                                  |
|                                       | Dezember             | 686                      | 2 690           | 120                  | 6 157     | 495                  | -                         | -          | 21 076         | 698 732                                  |
| 2011                                  | Januar               | 616                      | 2 384           | 105                  | 5 384     | 457                  | 22                        | 1          | 18 871         | 628 667                                  |
|                                       | Februar              | 679                      | 2 414           | 98                   | 5 776     | 465                  | -                         | -          | 19 108         | 642 829                                  |
|                                       | März                 | 833                      | 3 019           | 129                  | 6 842     | 568                  | 1                         | -          | 24 100         | 789 365                                  |
|                                       | April                | 721                      | 2 565           | 106                  | 5 677     | 485                  | -                         | -          | 19 777         | 662 519                                  |
|                                       | Mai                  | 838                      | 3 052           | 131                  | 7 006     | 575                  | -                         | -          | 24 138         | 771 853                                  |
|                                       | Juni                 | 823                      | 2 992           | 130                  | 7 069     | 572                  | 2                         | 0          | 24 245         | 783 137                                  |
|                                       | Juli                 | 794                      | 3 003           | 135                  | 6 505     | 563                  | 5                         | 0          | 22 719         | 790 103                                  |
|                                       | August               | 917                      | 3 488           | 145                  | 7 977     | 668                  | -                         | -          | 27 751         | 924 874                                  |
|                                       | September            | 896                      | 3 614           | 152                  | 8 069     | 683                  | 2                         | 0          | 27 687         | 937 623                                  |
|                                       | Oktober              | 833                      | 3 171           | 149                  | 7 255     | 594                  | 6                         | 0          | 24 794         | 843 726                                  |
|                                       | November             | 799                      | 3 179           | 129                  | 7 141     | 598                  | 12                        | 1          | 25 071         | 873 059                                  |
|                                       | Dezember             | 1 146                    | 4 243           | 185                  | 10 212    | 809                  | 2                         | 0          | 33 187         | 1 108 834                                |
| 2012                                  | Januar               | 606                      | 2 117           | 89                   | 4 718     | 404                  | -                         | -          | 16 605         | 580 329                                  |
|                                       | Februar              | 727                      | 2 843           | 129                  | 6 570     | 541                  | -                         | -          | 22 229         | 762 818                                  |
|                                       | März                 | 825                      | 3 161           | 163                  | 6 998     | 593                  | -                         | -          | 24 398         | 849 511                                  |
|                                       | April                | 846                      | 3 047           | 137                  | 6 765     | 577                  | -                         | -          | 23 929         | 817 480                                  |
|                                       | Mai                  | 1 021                    | 3 749           | 160                  | 8 631     | 713                  | -                         | -          | 28 656         | 1 011 511                                |
|                                       | Juni                 | 1 077                    | 4 213           | 197                  | 9 368     | 799                  | -                         | -          | 32 531         | 1 096 790                                |
|                                       | Juli                 | 1 068                    | 4 062           | 184                  | 8 993     | 757                  | -                         | -          | 31 140         | 1 085 431                                |
|                                       | August               | 984                      | 3 893           | 185                  | 8 478     | 725                  | -                         | -          | 29 519         | 1 019 298                                |
|                                       | September            | 969                      | 3 678           | 177                  | 8 209     | 679                  | -                         | -          | 27 811         | 966 125                                  |
|                                       | Oktober              | 1 012                    | 4 408           | 196                  | 9 774     | 812                  | -                         | -          | 32 992         | 1 171 671                                |
|                                       | November             | 907                      | 3 670           | 176                  | 8 124     | 702                  | -                         | -          | 27 530         | 996 088                                  |
| Wohngebäude mit Eigentumswohnungen    |                      |                          |                 |                      |           |                      |                           |            |                |                                          |
| 2010                                  | November             | 502                      | 1 638           | 74                   | 3 522     | 319                  | 2                         | 0          | 13 096         | 438 344                                  |
|                                       | Dezember             | 476                      | 1 582           | 77                   | 3 265     | 298                  | -                         | -          | 12 273         | 417 081                                  |
| 2011                                  | Januar               | 427                      | 1 570           | 73                   | 3 248     | 303                  | 1                         | -          | 12 143         | 413 814                                  |
|                                       | Februar              | 443                      | 1 504           | 63                   | 3 311     | 298                  | 1                         | 0          | 11 990         | 393 562                                  |
|                                       | März                 | 517                      | 1 827           | 80                   | 3 946     | 342                  | 1                         | -          | 14 309         | 478 613                                  |
|                                       | April                | 456                      | 1 558           | 69                   | 3 248     | 302                  | 4                         | 0          | 11 883         | 401 892                                  |
|                                       | Mai                  | 561                      | 1 929           | 85                   | 4 007     | 367                  | 3                         | 0          | 15 005         | 487 836                                  |
|                                       | Juni                 | 497                      | 1 803           | 79                   | 3 889     | 345                  | 2                         | 0          | 13 885         | 483 021                                  |
|                                       | Juli                 | 463                      | 1 814           | 87                   | 3 579     | 334                  | 1                         | 0          | 13 327         | 475 486                                  |
|                                       | August               | 637                      | 2 210           | 91                   | 4 783     | 434                  | 2                         | 0          | 17 580         | 568 755                                  |
|                                       | September            | 541                      | 2 228           | 92                   | 4 835     | 427                  | -                         | -          | 16 836         | 580 940                                  |
|                                       | Oktober              | 603                      | 1 850           | 92                   | 4 047     | 355                  | 2                         | 0          | 14 579         | 486 689                                  |
|                                       | November             | 591                      | 2 064           | 87                   | 4 342     | 392                  | 1                         | 0          | 15 982         | 585 977                                  |
|                                       | Dezember             | 678                      | 2 550           | 117                  | 5 993     | 490                  | 2                         | 0          | 19 715         | 662 482                                  |
| 2012                                  | Januar               | 367                      | 1 317           | 53                   | 2 765     | 253                  | -                         | -          | 9 803          | 361 118                                  |
|                                       | Februar              | 424                      | 1 804           | 87                   | 3 945     | 348                  | -                         | -          | 13 920         | 488 683                                  |
|                                       | März                 | 486                      | 1 976           | 109                  | 4 034     | 364                  | -                         | -          | 14 343         | 517 039                                  |
|                                       | April                | 552                      | 2 055           | 94                   | 4 322     | 390                  | -                         | -          | 15 793         | 548 882                                  |
|                                       | Mai                  | 699                      | 2 243           | 95                   | 4 727     | 439                  | -                         | -          | 17 133         | 592 616                                  |
|                                       | Juni                 | 689                      | 2 562           | 117                  | 5 385     | 490                  | -                         | -          | 19 519         | 657 350                                  |
|                                       | Juli                 | 677                      | 2 694           | 122                  | 5 669     | 509                  | -                         | -          | 20 346         | 722 611                                  |
|                                       | August               | 605                      | 2 307           | 109                  | 4 711     | 435                  | -                         | -          | 17 150         | 606 516                                  |
|                                       | September            | 598                      | 2 278           | 115                  | 4 826     | 423                  | -                         | -          | 16 959         | 597 489                                  |
|                                       | Oktober              | 643                      | 3 030           | 139                  | 6 430     | 555                  | -                         | -          | 22 228         | 799 433                                  |
|                                       | November             | 572                      | 2 455           | 120                  | 5 200     | 472                  | -                         | -          | 17 425         | 659 861                                  |

1) Ab Berichtsjahr 2012 werden die "Sonstigen Wohneinheiten" als Wohnungen erfasst.

| Monat                             | Baumaßnahmen an bestehenden Gebäuden |                      |           |                      |                           |                      |           |                                    |
|-----------------------------------|--------------------------------------|----------------------|-----------|----------------------|---------------------------|----------------------|-----------|------------------------------------|
|                                   | Baumaßnahmen                         | Nutzfläche           | Wohnungen |                      | sonstige Wohneinheiten 1) |                      | Wohnräume | veranschlagte Kosten des Bauwerkes |
|                                   |                                      |                      | insgesamt | Wohnfläche           | insgesamt                 | Wohnfläche           |           |                                    |
|                                   | Anzahl                               | 1 000 m <sup>2</sup> | Anzahl    | 1 000 m <sup>2</sup> | Anzahl                    | 1 000 m <sup>2</sup> | Anzahl    | 1 000 EUR                          |
| <b>Wohn- und Nichtwohngebäude</b> |                                      |                      |           |                      |                           |                      |           |                                    |
| 2010                              | November                             | 5 211                | 319       | 1 705                | 240                       | 77                   | 3         | 8 383                              |
|                                   | Dezember                             | 5 058                | 246       | 1 705                | 234                       | 48                   | 3         | 8 597                              |
| 2011                              | Januar                               | 4 347                | 208       | 1 906                | 230                       | 133                  | 5         | 7 913                              |
|                                   | Februar                              | 4 567                | 237       | 1 660                | 228                       | 32                   | 0         | 7 788                              |
|                                   | März                                 | 5 487                | 350       | 1 818                | 264                       | 70                   | 2         | 9 166                              |
|                                   | April                                | 5 384                | 214       | 1 501                | 231                       | 49                   | 2         | 8 276                              |
|                                   | Mai                                  | 6 608                | 243       | 2 967                | 361                       | - 266                | - 9       | 12 245                             |
|                                   | Juni                                 | 6 482                | 297       | 1 740                | 285                       | 140                  | 6         | 9 685                              |
|                                   | Juli                                 | 6 390                | 252       | 2 190                | 328                       | - 71                 | - 0       | 11 212                             |
|                                   | August                               | 6 217                | 274       | 1 365                | 264                       | - 65                 | - 1       | 8 325                              |
|                                   | September                            | 5 832                | 335       | 2 131                | 266                       | 34                   | 3         | 9 451                              |
|                                   | Oktober                              | 5 758                | 300       | 1 828                | 272                       | - 43                 | - 3       | 9 160                              |
|                                   | November                             | 5 496                | 246       | 1 885                | 270                       | - 15                 | -         | 9 043                              |
|                                   | Dezember                             | 5 860                | 286       | 2 621                | 316                       | - 125                | - 3       | 10 811                             |
| 2012                              | Januar                               | 4 332                | 179       | 1 914                | 220                       | -                    | -         | 7 339                              |
|                                   | Februar                              | 4 420                | 236       | 1 632                | 220                       | -                    | -         | 8 005                              |
|                                   | März                                 | 5 609                | 222       | 2 196                | 289                       | -                    | -         | 9 539                              |
|                                   | April                                | 5 213                | 243       | 1 923                | 244                       | -                    | -         | 8 241                              |
|                                   | Mai                                  | 6 882                | 268       | 2 289                | 338                       | -                    | -         | 11 655                             |
|                                   | Juni                                 | 6 896                | 356       | 2 196                | 316                       | -                    | -         | 10 473                             |
|                                   | Juli                                 | 7 036                | 267       | 1 742                | 303                       | -                    | -         | 9 654                              |
|                                   | August                               | 6 673                | 257       | 2 113                | 324                       | -                    | -         | 10 387                             |
|                                   | September                            | 6 033                | 199       | 2 677                | 304                       | -                    | -         | 10 694                             |
|                                   | Oktober                              | 5 890                | 239       | 2 862                | 276                       | -                    | -         | 8 727                              |
|                                   | November                             | 5 262                | 267       | 1 612                | 232                       | -                    | -         | 7 435                              |
|                                   | Dezember                             | 5 262                | 267       | 1 612                | 232                       | -                    | -         | 7 435                              |
| <b>Wohngebäude</b>                |                                      |                      |           |                      |                           |                      |           |                                    |
| 2010                              | November                             | 3 566                | - 94      | 1 672                | 238                       | 105                  | 3         | 8 434                              |
|                                   | Dezember                             | 3 487                | - 74      | 1 726                | 236                       | 49                   | 2         | 8 683                              |
| 2011                              | Januar                               | 3 042                | - 90      | 2 009                | 234                       | 111                  | 4         | 8 241                              |
|                                   | Februar                              | 3 201                | - 73      | 1 545                | 219                       | 19                   | - 0       | 7 559                              |
|                                   | März                                 | 3 960                | - 75      | 1 757                | 255                       | 73                   | 2         | 8 985                              |
|                                   | April                                | 3 966                | - 46      | 1 389                | 224                       | 64                   | 3         | 8 031                              |
|                                   | Mai                                  | 4 799                | - 111     | 2 902                | 357                       | - 288                | - 10      | 12 103                             |
|                                   | Juni                                 | 4 733                | - 74      | 1 752                | 283                       | 139                  | 6         | 9 795                              |
|                                   | Juli                                 | 4 627                | - 119     | 2 155                | 325                       | - 79                 | - 1       | 11 228                             |
|                                   | August                               | 4 478                | - 65      | 1 597                | 274                       | 6                    | 1         | 9 174                              |
|                                   | September                            | 4 060                | - 80      | 2 063                | 262                       | 19                   | 2         | 9 378                              |
|                                   | Oktober                              | 4 047                | - 77      | 1 774                | 266                       | - 96                 | - 4       | 9 012                              |
|                                   | November                             | 3 861                | - 94      | 1 880                | 270                       | - 10                 | -         | 9 083                              |
|                                   | Dezember                             | 4 052                | - 108     | 2 560                | 307                       | - 115                | - 3       | 10 712                             |
| 2012                              | Januar                               | 3 035                | - 82      | 1 830                | 215                       | -                    | -         | 7 317                              |
|                                   | Februar                              | 3 119                | - 74      | 1 787                | 220                       | -                    | -         | 8 151                              |
|                                   | März                                 | 4 068                | - 100     | 2 159                | 284                       | -                    | -         | 9 439                              |
|                                   | April                                | 3 865                | - 61      | 1 859                | 240                       | -                    | -         | 8 146                              |
|                                   | Mai                                  | 4 943                | - 114     | 2 357                | 339                       | -                    | -         | 11 890                             |
|                                   | Juni                                 | 4 978                | - 94      | 2 100                | 307                       | -                    | -         | 10 283                             |
|                                   | Juli                                 | 5 132                | - 91      | 1 753                | 299                       | -                    | -         | 9 637                              |
|                                   | August                               | 4 901                | - 90      | 2 045                | 319                       | -                    | -         | 10 306                             |
|                                   | September                            | 4 335                | - 93      | 2 523                | 295                       | -                    | -         | 10 465                             |
|                                   | Oktober                              | 4 148                | - 81      | 1 791                | 275                       | -                    | -         | 8 743                              |
|                                   | November                             | 3 766                | - 67      | 1 570                | 229                       | -                    | -         | 7 473                              |
|                                   | Dezember                             | 3 766                | - 67      | 1 570                | 229                       | -                    | -         | 7 473                              |
| <b>Nichtwohngebäude</b>           |                                      |                      |           |                      |                           |                      |           |                                    |
| 2010                              | November                             | 1 645                | 413       | 33                   | 2                         | - 28                 | - 0       | - 51                               |
|                                   | Dezember                             | 1 571                | 319       | - 21                 | - 1                       | - 1                  | 1         | - 86                               |
| 2011                              | Januar                               | 1 305                | 298       | - 103                | - 4                       | 22                   | 1         | - 328                              |
|                                   | Februar                              | 1 366                | 309       | 115                  | 9                         | 13                   | 0         | 229                                |
|                                   | März                                 | 1 527                | 425       | 61                   | 9                         | - 3                  | -         | 181                                |
|                                   | April                                | 1 418                | 260       | 112                  | 7                         | - 15                 | - 0       | 245                                |
|                                   | Mai                                  | 1 809                | 355       | 65                   | 4                         | 22                   | 1         | 142                                |
|                                   | Juni                                 | 1 749                | 371       | - 12                 | 2                         | 1                    | -         | - 110                              |
|                                   | Juli                                 | 1 763                | 371       | 35                   | 3                         | 8                    | 0         | - 16                               |
|                                   | August                               | 1 739                | 339       | - 232                | - 10                      | - 71                 | - 2       | - 849                              |
|                                   | September                            | 1 772                | 415       | 68                   | 4                         | 15                   | 0         | 73                                 |
|                                   | Oktober                              | 1 711                | 378       | 54                   | 6                         | 53                   | 1         | 148                                |
|                                   | November                             | 1 635                | 340       | 5                    | 1                         | - 5                  | -         | - 40                               |
|                                   | Dezember                             | 1 808                | 394       | 61                   | 9                         | - 10                 | - 0       | 99                                 |
| 2012                              | Januar                               | 1 297                | 261       | 84                   | 5                         | -                    | -         | 22                                 |
|                                   | Februar                              | 1 301                | 310       | - 155                | - 0                       | -                    | -         | - 146                              |
|                                   | März                                 | 1 541                | 322       | 37                   | 5                         | -                    | -         | 100                                |
|                                   | April                                | 1 348                | 304       | 64                   | 4                         | -                    | -         | 95                                 |
|                                   | Mai                                  | 1 939                | 382       | - 68                 | - 2                       | -                    | -         | - 235                              |
|                                   | Juni                                 | 1 918                | 450       | 96                   | 9                         | -                    | -         | 190                                |
|                                   | Juli                                 | 1 904                | 357       | - 11                 | 4                         | -                    | -         | 17                                 |
|                                   | August                               | 1 772                | 348       | 68                   | 5                         | -                    | -         | 81                                 |
|                                   | September                            | 1 698                | 292       | 154                  | 9                         | -                    | -         | 229                                |
|                                   | Oktober                              | 1 742                | 319       | 71                   | 2                         | -                    | -         | - 16                               |
|                                   | November                             | 1 496                | 334       | 42                   | 3                         | -                    | -         | - 38                               |
|                                   | Dezember                             | 1 496                | 334       | 42                   | 3                         | -                    | -         | - 38                               |

1) Ab Berichtsjahr 2012 werden die "Sonstigen Wohneinheiten" als Wohnungen erfasst.

Bautätigkeit  
4 Baugenehmigungen  
4.2 Hochbau insgesamt  
4.2.1 Nach Gebäudearten und Bauherrengruppen  
Januar bis November 2012

Deutschland

| Gebäudeart<br>-----<br>Bauherr                                                                                              | Errichtung neuer Gebäude |                 |                 |                |                      |                              |                      |                |                                          |
|-----------------------------------------------------------------------------------------------------------------------------|--------------------------|-----------------|-----------------|----------------|----------------------|------------------------------|----------------------|----------------|------------------------------------------|
|                                                                                                                             | Gebäude                  | Raum-<br>inhalt | Nutz-<br>fläche | Wohnungen      |                      | sonstige<br>Wohneinheiten 1) |                      | Wohn-<br>räume | veranschlagte<br>Kosten des<br>Bauwerkes |
|                                                                                                                             |                          |                 |                 | ins-<br>gesamt | Wohn-<br>fläche      | ins-<br>gesamt               | Wohn-<br>fläche      |                |                                          |
|                                                                                                                             |                          |                 |                 | Anzahl         | 1 000 m <sup>2</sup> | Anzahl                       | 1 000 m <sup>2</sup> |                |                                          |
| Wohn- und Nichtwohngebäude                                                                                                  | 128 941                  | 308 950         | 33 119          | 196 494        | 21 888               | -                            | -                    | 885 985        | 52 818 183                               |
| Dagegen:                                                                                                                    |                          |                 |                 |                |                      |                              |                      |                |                                          |
| Januar bis November 2011                                                                                                    | 131 245                  | 303 084         | 32 395          | 183 744        | 21 034               | 2 796                        | 95                   | 863 009        | 49 831 627                               |
| Januar bis November 2010                                                                                                    | 115 848                  | 270 605         | 30 042          | 153 239        | 17 607               | 3 355                        | 95                   | 733 924        | 42 560 579                               |
| Januar bis November 2009                                                                                                    | 108 791                  | 261 712         | 30 186          | 141 877        | 16 254               | 4 010                        | 124                  | 682 902        | 42 247 068                               |
| Wohngebäude zusammen                                                                                                        | 100 779                  | 116 111         | 5 550           | 192 939        | 21 589               | -                            | -                    | 874 696        | 30 862 470                               |
| Davon:                                                                                                                      |                          |                 |                 |                |                      |                              |                      |                |                                          |
| Wohngebäude mit 1 Wohnung                                                                                                   | 82 221                   | 66 177          | 3 217           | 82 221         | 12 217               | -                            | -                    | 491 359        | 17 504 782                               |
| Wohngebäude mit 2 Wohnungen                                                                                                 | 8 326                    | 9 815           | 483             | 16 652         | 1 822                | -                            | -                    | 75 718         | 2 604 885                                |
| Wohngebäude mit 3 oder mehr Wohnungen                                                                                       | 10 042                   | 38 841          | 1 791           | 86 628         | 7 301                | -                            | -                    | 297 340        | 10 357 052                               |
| Wohnheime                                                                                                                   | 190                      | 1 278           | 58              | 7 438          | 250                  | -                            | -                    | 10 279         | 395 751                                  |
| Darunter:                                                                                                                   |                          |                 |                 |                |                      |                              |                      |                |                                          |
| Wohngebäude mit Eigentumswohnungen                                                                                          | 6 312                    | 24 720          | 1 160           | 52 014         | 4 678                | -                            | -                    | 184 619        | 6 551 598                                |
| Von den Bauherren waren:                                                                                                    |                          |                 |                 |                |                      |                              |                      |                |                                          |
| Öffentliche Bauherren                                                                                                       | 270                      | 750             | 28              | 2 626          | 142                  | -                            | -                    | 5 982          | 245 740                                  |
| Unternehmen                                                                                                                 | 20 173                   | 38 792          | 1 721           | 81 807         | 7 383                | -                            | -                    | 299 278        | 10 207 059                               |
| Davon:                                                                                                                      |                          |                 |                 |                |                      |                              |                      |                |                                          |
| Wohnungsunternehmen                                                                                                         | 16 711                   | 32 594          | 1 418           | 68 864         | 6 238                | -                            | -                    | 253 108        | 8 592 626                                |
| Immobilienfonds                                                                                                             | 212                      | 593             | 30              | 1 710          | 115                  | -                            | -                    | 4 760          | 161 021                                  |
| Sonstige Unternehmen                                                                                                        | 3 250                    | 5 605           | 273             | 11 233         | 1 030                | -                            | -                    | 41 410         | 1 453 412                                |
| Private Haushalte                                                                                                           | 80 091                   | 75 797          | 3 764           | 106 377        | 13 926               | -                            | -                    | 563 831        | 20 172 572                               |
| Organisationen ohne Erwerbszweck                                                                                            | 245                      | 772             | 37              | 2 129          | 139                  | -                            | -                    | 5 605          | 237 099                                  |
| Nichtwohngebäude zusammen                                                                                                   | 28 162                   | 192 839         | 27 569          | 3 555          | 298                  | -                            | -                    | 11 289         | 21 955 713                               |
| Davon:                                                                                                                      |                          |                 |                 |                |                      |                              |                      |                |                                          |
| Anstaltsgebäude                                                                                                             | 345                      | 4 123           | 851             | 767            | 31                   | -                            | -                    | 1 349          | 1 369 554                                |
| Büro- und Verwaltungsgebäude                                                                                                | 1 747                    | 12 848          | 2 351           | 548            | 54                   | -                            | -                    | 1 949          | 3 665 896                                |
| Landwirtschaftliche Betriebsgebäude                                                                                         | 7 828                    | 36 900          | 5 647           | 105            | 12                   | -                            | -                    | 487            | 1 686 993                                |
| Nichtlandwirtschaftliche Betriebsgebäude                                                                                    | 15 558                   | 126 343         | 16 573          | 1 561          | 156                  | -                            | -                    | 5 855          | 11 701 639                               |
| Darunter:                                                                                                                   |                          |                 |                 |                |                      |                              |                      |                |                                          |
| Fabrik- und Werkstattgebäude                                                                                                | 3 498                    | 41 014          | 4 944           | 278            | 34                   | -                            | -                    | 1 233          | 4 035 403                                |
| Handels- und Lagergebäude                                                                                                   | 7 909                    | 73 852          | 9 089           | 1 080          | 104                  | -                            | -                    | 3 921          | 5 557 957                                |
| Hotels und Gaststätten                                                                                                      | 446                      | 2 884           | 615             | 77             | 7                    | -                            | -                    | 275            | 864 961                                  |
| Sonstige Nichtwohngebäude                                                                                                   | 2 684                    | 12 624          | 2 149           | 574            | 46                   | -                            | -                    | 1 649          | 3 531 631                                |
| Darunter:                                                                                                                   |                          |                 |                 |                |                      |                              |                      |                |                                          |
| Ausgewählte Infrastrukturgebäude                                                                                            | 3 446                    | 19 340          | 3 297           | 1 341          | 77                   | -                            | -                    | 3 012          | 5 303 880                                |
| Von den Bauherren waren:                                                                                                    |                          |                 |                 |                |                      |                              |                      |                |                                          |
| Öffentliche Bauherren                                                                                                       | 1 873                    | 9 579           | 1 651           | 105            | 9                    | -                            | -                    | 305            | 3 064 894                                |
| Unternehmen                                                                                                                 | 19 818                   | 169 206         | 23 475          | 2 370          | 201                  | -                            | -                    | 7 503          | 16 556 151                               |
| Davon:                                                                                                                      |                          |                 |                 |                |                      |                              |                      |                |                                          |
| Land- und Forstwirtschaft, Fischerei                                                                                        | 7 878                    | 37 221          | 5 700           | 94             | 11                   | -                            | -                    | 408            | 1 720 619                                |
| Produzierendes Gewerbe                                                                                                      | 4 975                    | 58 016          | 7 084           | 164            | 19                   | -                            | -                    | 728            | 5 653 902                                |
| Handel, Kreditinstitute und Versiche-<br>rungsgewerbe, Dienstleistungen so-<br>wie Verkehr und Nachrichtenüber-<br>mittlung | 6 965                    | 73 970          | 10 691          | 2 112          | 170                  | -                            | -                    | 6 367          | 9 181 630                                |
| Darunter:                                                                                                                   |                          |                 |                 |                |                      |                              |                      |                |                                          |
| Immobilienfonds                                                                                                             | 157                      | 5 519           | 662             | 31             | 2                    | -                            | -                    | 97             | 619 081                                  |
| Private Haushalte                                                                                                           | 5 498                    | 9 763           | 1 669           | 640            | 68                   | -                            | -                    | 2 597          | 1 154 794                                |
| Organisationen ohne Erwerbszweck                                                                                            | 973                      | 4 290           | 774             | 440            | 21                   | -                            | -                    | 884            | 1 179 874                                |

1) Ab Berichtsjahr 2012 werden die "Sonstigen Wohneinheiten" als Wohnungen erfasst.



Bautätigkeit  
4 Baugenehmigungen  
4.2 Hochbau insgesamt  
4.2.1 Nach Gebäudearten und Bauherrengruppen  
Januar bis November 2012

Deutschland

| Gebäudeart<br>-----<br>Bauherr                                                                                              | Insgesamt (einschl. Baumaßnahmen an bestehenden Gebäuden) |                      |           |                      |                              |                      |                |                                          |
|-----------------------------------------------------------------------------------------------------------------------------|-----------------------------------------------------------|----------------------|-----------|----------------------|------------------------------|----------------------|----------------|------------------------------------------|
|                                                                                                                             | Gebäude/<br>Baumaß-<br>nahmen                             | Nutzfläche           | Wohnungen |                      | sonstige Wohneinheiten<br>1) |                      | Wohn-<br>räume | veranschlagte<br>Kosten des<br>Bauwerkes |
|                                                                                                                             |                                                           |                      | insgesamt | Wohn-<br>fläche      | insgesamt                    | Wohn-<br>fläche      |                |                                          |
|                                                                                                                             | Anzahl                                                    | 1 000 m <sup>2</sup> | Anzahl    | 1 000 m <sup>2</sup> | Anzahl                       | 1 000 m <sup>2</sup> | Anzahl         | 1 000 EUR                                |
| Wohn- und Nichtwohngebäude                                                                                                  | 193 187                                                   | 35 851               | 218 650   | 24 953               | -                            | -                    | 988 134        | 64 552 151                               |
| Dagegen:                                                                                                                    |                                                           |                      |           |                      |                              |                      |                |                                          |
| Januar bis November 2011                                                                                                    | 193 813                                                   | 35 351               | 204 735   | 24 034               | 2 794                        | 99                   | 965 273        | 61 351 583                               |
| Januar bis November 2010                                                                                                    | 176 438                                                   | 32 748               | 171 422   | 20 321               | 3 509                        | 106                  | 826 351        | 53 825 785                               |
| Januar bis November 2009                                                                                                    | 169 203                                                   | 32 752               | 159 986   | 18 970               | 4 080                        | 134                  | 777 701        | 53 677 621                               |
| Wohngebäude zusammen                                                                                                        | 147 069                                                   | 4 603                | 214 713   | 24 611               | -                            | -                    | 976 546        | 36 073 736                               |
| Davon:                                                                                                                      |                                                           |                      |           |                      |                              |                      |                |                                          |
| Wohngebäude mit 1 Wohnung                                                                                                   | .                                                         | .                    | .         | .                    | .                            | .                    | .              | .                                        |
| Wohngebäude mit 2 Wohnungen                                                                                                 | .                                                         | .                    | .         | .                    | .                            | .                    | .              | .                                        |
| Wohngebäude mit 3 oder mehr Wohnungen                                                                                       | .                                                         | .                    | .         | .                    | .                            | .                    | .              | .                                        |
| Wohnheime                                                                                                                   | 335                                                       | 28                   | 8 674     | 293                  | -                            | -                    | 11 692         | 487 674                                  |
| Darunter:                                                                                                                   |                                                           |                      |           |                      |                              |                      |                |                                          |
| Wohngebäude mit Eigentumswohnungen                                                                                          | 8 881                                                     | 871                  | 56 771    | 5 169                | -                            | -                    | 200 091        | 7 328 097                                |
| Von den Bauherren waren:                                                                                                    |                                                           |                      |           |                      |                              |                      |                |                                          |
| Öffentliche Bauherren                                                                                                       | 446                                                       | 12                   | 2 904     | 162                  | -                            | -                    | 6 649          | 312 144                                  |
| Unternehmen                                                                                                                 | 25 042                                                    | 1 300                | 88 049    | 8 018                | -                            | -                    | 316 931        | 11 660 026                               |
| Davon:                                                                                                                      |                                                           |                      |           |                      |                              |                      |                |                                          |
| Wohnungsunternehmen                                                                                                         | 20 042                                                    | 1 138                | 72 622    | 6 647                | -                            | -                    | 262 762        | 9 716 518                                |
| Immobilienfonds                                                                                                             | 356                                                       | - 2                  | 2 182     | 158                  | -                            | -                    | 6 138          | 203 263                                  |
| Sonstige Unternehmen                                                                                                        | 4 644                                                     | 163                  | 13 245    | 1 214                | -                            | -                    | 48 031         | 1 740 245                                |
| Private Haushalte                                                                                                           | 121 052                                                   | 3 266                | 121 320   | 16 266               | -                            | -                    | 646 582        | 23 776 462                               |
| Organisationen ohne Erwerbszweck                                                                                            | 529                                                       | 25                   | 2 440     | 166                  | -                            | -                    | 6 384          | 325 104                                  |
| Nichtwohngebäude zusammen                                                                                                   | 46 118                                                    | 31 248               | 3 937     | 342                  | -                            | -                    | 11 588         | 28 478 415                               |
| Davon:                                                                                                                      |                                                           |                      |           |                      |                              |                      |                |                                          |
| Anstaltsgebäude                                                                                                             | 829                                                       | 977                  | 840       | 31                   | -                            | -                    | 1 410          | 1 942 912                                |
| Büro- und Verwaltungsgebäude                                                                                                | 4 151                                                     | 2 684                | 512       | 43                   | -                            | -                    | 1 226          | 4 784 529                                |
| Landwirtschaftliche Betriebsgebäude                                                                                         | 9 949                                                     | 6 145                | 445       | 48                   | -                            | -                    | 1 761          | 1 936 415                                |
| Nichtlandwirtschaftliche Betriebsgebäude                                                                                    | 24 772                                                    | 18 828               | 1 992     | 211                  | -                            | -                    | 7 361          | 14 321 922                               |
| Darunter:                                                                                                                   |                                                           |                      |           |                      |                              |                      |                |                                          |
| Fabrik- und Werkstattgebäude                                                                                                | 6 084                                                     | 5 903                | 462       | 57                   | -                            | -                    | 2 019          | 4 962 975                                |
| Handels- und Lagergebäude                                                                                                   | 12 185                                                    | 10 109               | 1 598     | 146                  | -                            | -                    | 5 486          | 6 709 714                                |
| Hotels und Gaststätten                                                                                                      | 1 736                                                     | 764                  | - 213     | - 5                  | -                            | -                    | - 568          | 1 244 217                                |
| Sonstige Nichtwohngebäude                                                                                                   | 6 417                                                     | 2 615                | 148       | 9                    | -                            | -                    | - 170          | 5 492 637                                |
| Darunter:                                                                                                                   |                                                           |                      |           |                      |                              |                      |                |                                          |
| Ausgewählte Infrastrukturgebäude                                                                                            | 7 834                                                     | 3 906                | 986       | 41                   | -                            | -                    | 1 265          | 7 912 604                                |
| Von den Bauherren waren:                                                                                                    |                                                           |                      |           |                      |                              |                      |                |                                          |
| Öffentliche Bauherren                                                                                                       | 4 170                                                     | 2 003                | - 65      | - 11                 | -                            | -                    | - 597          | 4 903 439                                |
| Unternehmen                                                                                                                 | 30 568                                                    | 26 376               | 2 658     | 224                  | -                            | -                    | 7 880          | 20 152 892                               |
| Davon:                                                                                                                      |                                                           |                      |           |                      |                              |                      |                |                                          |
| Land- und Forstwirtschaft, Fischerei                                                                                        | 9 854                                                     | 6 174                | 298       | 31                   | -                            | -                    | 1 129          | 1 959 486                                |
| Produzierendes Gewerbe                                                                                                      | 7 868                                                     | 8 345                | 165       | 20                   | -                            | -                    | 676            | 6 803 085                                |
| Handel, Kreditinstitute und Versiche-<br>rungsgewerbe, Dienstleistungen so-<br>wie Verkehr und Nachrichtenüber-<br>mittlung | 12 846                                                    | 11 857               | 2 195     | 174                  | -                            | -                    | 6 075          | 11 390 321                               |
| Darunter:                                                                                                                   |                                                           |                      |           |                      |                              |                      |                |                                          |
| Immobilienfonds                                                                                                             | 349                                                       | 705                  | - 18      | 1                    | -                            | -                    | 27             | 726 539                                  |
| Private Haushalte                                                                                                           | 8 948                                                     | 1 897                | 1 049     | 118                  | -                            | -                    | 3 935          | 1 610 444                                |
| Organisationen ohne Erwerbszweck                                                                                            | 2 432                                                     | 973                  | 295       | 11                   | -                            | -                    | 370            | 1 811 640                                |

1) Ab Berichtsjahr 2012 werden die "Sonstigen Wohneinheiten" als Wohnungen erfasst.

Bautätigkeit  
4 Baugenehmigungen  
4.3 Fertigteilbau  
4.3.1 Nach Gebäudearten und Bauherrengruppen  
Januar bis November 2012

Deutschland

| Gebäudeart<br>-----<br>Bauherr                                                                                              | Errichtung neuer Gebäude |                      |                      |                |                      |                              |                      |                |                                          |
|-----------------------------------------------------------------------------------------------------------------------------|--------------------------|----------------------|----------------------|----------------|----------------------|------------------------------|----------------------|----------------|------------------------------------------|
|                                                                                                                             | Gebäude                  | Raum-<br>inhalt      | Nutz-<br>fläche      | Wohnungen      |                      | sonstige<br>Wohneinheiten 1) |                      | Wohn-<br>räume | veranschlagte<br>Kosten des<br>Bauwerkes |
|                                                                                                                             |                          |                      |                      | ins-<br>gesamt | Wohn-<br>fläche      | ins-<br>gesamt               | Wohn-<br>fläche      |                |                                          |
|                                                                                                                             | Anzahl                   | 1 000 m <sup>3</sup> | 1 000 m <sup>2</sup> | Anzahl         | 1 000 m <sup>2</sup> | Anzahl                       | 1 000 m <sup>2</sup> | Anzahl         | 1 000 EUR                                |
| Wohn- und Nichtwohngebäude                                                                                                  | 22 678                   | 100 804              | 12 122               | 17 589         | 2 199                | -                            | -                    | 90 457         | 10 461 746                               |
| Dagegen:                                                                                                                    |                          |                      |                      |                |                      |                              |                      |                |                                          |
| Januar bis November 2011                                                                                                    | 23 135                   | 98 787               | 11 687               | 17 393         | 2 171                | 227                          | 6                    | 90 753         | 9 645 222                                |
| Januar bis November 2010                                                                                                    | 21 030                   | 85 646               | 10 575               | 14 775         | 1 872                | 113                          | 3                    | 79 170         | 8 331 894                                |
| Januar bis November 2009                                                                                                    | 19 228                   | 85 000               | 10 871               | 14 476         | 1 734                | 357                          | 9                    | 74 686         | 8 588 338                                |
| Wohngebäude zusammen                                                                                                        | 13 895                   | 11 455               | 591                  | 17 051         | 2 159                | -                            | -                    | 88 928         | 3 253 609                                |
| Davon:                                                                                                                      |                          |                      |                      |                |                      |                              |                      |                |                                          |
| Wohngebäude mit 1 Wohnung                                                                                                   | 12 697                   | 9 579                | 493                  | 12 697         | 1 803                | -                            | -                    | 74 150         | 2 718 722                                |
| Wohngebäude mit 2 Wohnungen                                                                                                 | 949                      | 1 016                | 54                   | 1 898          | 193                  | -                            | -                    | 8 126          | 289 884                                  |
| Wohngebäude mit 3 oder mehr Wohnungen                                                                                       | 236                      | 752                  | 37                   | 1 810          | 140                  | -                            | -                    | 5 676          | 215 009                                  |
| Wohnheime                                                                                                                   | 13                       | 108                  | 7                    | 646            | 24                   | -                            | -                    | 976            | 29 994                                   |
| Darunter:                                                                                                                   |                          |                      |                      |                |                      |                              |                      |                |                                          |
| Wohngebäude mit Eigentumswohnungen                                                                                          | 201                      | 479                  | 24                   | 1 009          | 91                   | -                            | -                    | 3 529          | 138 575                                  |
| Von den Bauherren waren:                                                                                                    |                          |                      |                      |                |                      |                              |                      |                |                                          |
| Öffentliche Bauherren                                                                                                       | 13                       | 33                   | 2                    | 89             | 8                    | -                            | -                    | 306            | 10 533                                   |
| Unternehmen                                                                                                                 | 1 025                    | 1 086                | 46                   | 2 608          | 215                  | -                            | -                    | 8 714          | 292 872                                  |
| Davon:                                                                                                                      |                          |                      |                      |                |                      |                              |                      |                |                                          |
| Wohnungsunternehmen                                                                                                         | 734                      | 774                  | 30                   | 1 905          | 157                  | -                            | -                    | 6 287          | 210 229                                  |
| Immobilienfonds                                                                                                             | 24                       | 49                   | 3                    | 121            | 8                    | -                            | -                    | 274            | 13 847                                   |
| Sonstige Unternehmen                                                                                                        | 267                      | 264                  | 13                   | 582            | 51                   | -                            | -                    | 2 153          | 68 796                                   |
| Private Haushalte                                                                                                           | 12 846                   | 10 325               | 542                  | 14 303         | 1 934                | -                            | -                    | 79 801         | 2 947 438                                |
| Organisationen ohne Erwerbszweck                                                                                            | 11                       | 11                   | 0                    | 51             | 2                    | -                            | -                    | 107            | 2 766                                    |
| Nichtwohngebäude zusammen                                                                                                   | 8 783                    | 89 349               | 11 532               | 538            | 40                   | -                            | -                    | 1 529          | 7 208 137                                |
| Davon:                                                                                                                      |                          |                      |                      |                |                      |                              |                      |                |                                          |
| Anstaltsgebäude                                                                                                             | 31                       | 606                  | 115                  | 164            | 5                    | -                            | -                    | 196            | 194 328                                  |
| Büro- und Verwaltungsgebäude                                                                                                | 418                      | 3 314                | 600                  | 88             | 8                    | -                            | -                    | 308            | 748 246                                  |
| Landwirtschaftliche Betriebsgebäude                                                                                         | 2 185                    | 10 986               | 1 670                | 15             | 2                    | -                            | -                    | 64             | 462 352                                  |
| Nichtlandwirtschaftliche Betriebsgebäude                                                                                    | 5 597                    | 71 882               | 8 700                | 222            | 22                   | -                            | -                    | 819            | 5 252 709                                |
| Darunter:                                                                                                                   |                          |                      |                      |                |                      |                              |                      |                |                                          |
| Fabrik- und Werkstattgebäude                                                                                                | 1 495                    | 22 210               | 2 636                | 60             | 8                    | -                            | -                    | 283            | 1 948 660                                |
| Handels- und Lagergebäude                                                                                                   | 3 264                    | 46 047               | 5 249                | 152            | 13                   | -                            | -                    | 495            | 2 839 807                                |
| Hotels und Gaststätten                                                                                                      | 81                       | 486                  | 115                  | 3              | 0                    | -                            | -                    | 8              | 100 527                                  |
| Sonstige Nichtwohngebäude                                                                                                   | 552                      | 2 561                | 446                  | 49             | 4                    | -                            | -                    | 142            | 550 502                                  |
| Darunter:                                                                                                                   |                          |                      |                      |                |                      |                              |                      |                |                                          |
| Ausgewählte Infrastrukturgebäude                                                                                            | 712                      | 4 337                | 651                  | 213            | 9                    | -                            | -                    | 338            | 868 770                                  |
| Von den Bauherren waren:                                                                                                    |                          |                      |                      |                |                      |                              |                      |                |                                          |
| Öffentliche Bauherren                                                                                                       | 378                      | 1 498                | 276                  | 13             | 1                    | -                            | -                    | 41             | 420 652                                  |
| Unternehmen                                                                                                                 | 7 072                    | 83 843               | 10 605               | 380            | 27                   | -                            | -                    | 1 057          | 6 328 740                                |
| Davon:                                                                                                                      |                          |                      |                      |                |                      |                              |                      |                |                                          |
| Land- und Forstwirtschaft, Fischerei                                                                                        | 2 209                    | 11 150               | 1 698                | 17             | 2                    | -                            | -                    | 72             | 473 554                                  |
| Produzierendes Gewerbe                                                                                                      | 2 338                    | 32 491               | 3 875                | 34             | 4                    | -                            | -                    | 162            | 2 562 980                                |
| Handel, Kreditinstitute und Versiche-<br>rungsgewerbe, Dienstleistungen so-<br>wie Verkehr und Nachrichtenüber-<br>mittlung | 2 525                    | 40 202               | 5 032                | 329            | 22                   | -                            | -                    | 823            | 3 292 206                                |
| Darunter:                                                                                                                   |                          |                      |                      |                |                      |                              |                      |                |                                          |
| Immobilienfonds                                                                                                             | 58                       | 3 518                | 378                  | 4              | 1                    | -                            | -                    | 17             | 236 433                                  |
| Private Haushalte                                                                                                           | 1 109                    | 3 069                | 481                  | 79             | 10                   | -                            | -                    | 343            | 262 049                                  |
| Organisationen ohne Erwerbszweck                                                                                            | 224                      | 939                  | 170                  | 66             | 2                    | -                            | -                    | 88             | 196 696                                  |

1) Ab Berichtsjahr 2012 werden die "Sonstigen Wohneinheiten" als Wohnungen erfasst.

| Raumordnungsregion                     | 3. Vierteljahr 2012           |                 |                           |       |                 |        |                  |                      |                 | 3. Vierteljahr 2011                     |                               |
|----------------------------------------|-------------------------------|-----------------|---------------------------|-------|-----------------|--------|------------------|----------------------|-----------------|-----------------------------------------|-------------------------------|
|                                        | Wohn- und<br>Nichtwohngebäude |                 | Wohngebäude               |       |                 |        | Nichtwohngebäude |                      |                 | Wohnungen<br>insgesamt <sup>1) 2)</sup> | Raum-<br>inhalt <sup>3)</sup> |
|                                        |                               |                 | Errichtung neuer Gebäude  |       |                 |        |                  |                      |                 |                                         |                               |
|                                        | Wohnungen                     |                 | Wohnungen in Wohngebäuden |       |                 |        | Rauminhalt       |                      |                 |                                         |                               |
|                                        | insgesamt <sup>1)</sup>       |                 | je 10 000<br>Einwohner    |       | insgesamt       |        |                  |                      |                 |                                         |                               |
|                                        | Anzahl                        | % <sup>4)</sup> | Anzahl                    |       | % <sup>4)</sup> | Anzahl | % <sup>4)</sup>  | 1 000 m <sup>3</sup> | % <sup>4)</sup> | Anzahl                                  | 1 000 m <sup>3</sup>          |
| 0101 Schleswig-Holstein Mitte .....    | 640                           | 69,3            | 9                         | 525   | 54,0            | 297    | 50,8             | 345                  | -14,4           | 276                                     | 509                           |
| 0102 Schleswig-Holstein Nord .....     | 691                           | 44,3            | 15                        | 634   | 48,5            | 358    | 0,8              | 333                  | -59,0           | 504                                     | 873                           |
| 0103 Schleswig-Holstein Ost .....      | 539                           | -11,5           | 13                        | 452   | -18,4           | 176    | 15,8             | 742                  | 360,9           | 242                                     | 92                            |
| 0104 Schleswig-Holstein Süd .....      | 1 109                         | 11,7            | 11                        | 1 047 | 11,9            | 681    | 37,0             | 646                  | 59,5            | 916                                     | 719                           |
| 0105 Schleswig-Holstein Süd-West ..... | 225                           | 89,1            | 8                         | 200   | 104,1           | 144    | 67,4             | 285                  | -23,6           | 134                                     | 245                           |
| 0201 Hamburg .....                     | 2 075                         | 119,8           | 12                        | 1 805 | 117,5           | 340    | 39,9             | 407                  | -41,5           | 1 826                                   | 159                           |
| 0301 Braunschweig .....                | 522                           | 38,8            | 5                         | 509   | 59,1            | 386    | 24,9             | 861                  | 130,8           | 410                                     | 304                           |
| 0302 Bremen-Umland .....               | 492                           | 78,3            | 9                         | 448   | 78,5            | 344    | 79,2             | 507                  | -4,3            | 304                                     | 362                           |
| 0303 Bremerhaven .....                 | 308                           | -28,4           | 8                         | 279   | -32,0           | 140    | 9,4              | 276                  | -60,1           | 292                                     | 134                           |
| 0304 Emsland .....                     | 865                           | 52,6            | 19                        | 810   | 62,3            | 498    | 64,4             | 1 541                | 52,0            | 716                                     | 1 444                         |
| 0305 Göttingen .....                   | 265                           | -20,4           | 5                         | 173   | -38,4           | 102    | -1,0             | 115                  | -35,0           | 160                                     | 174                           |
| 0306 Hamburg-Umland-Süd .....          | 844                           | 56,0            | 14                        | 785   | 56,4            | 513    | 39,0             | 924                  | 111,0           | 662                                     | 1 166                         |
| 0307 Hannover .....                    | 881                           | 5,4             | 6                         | 844   | 6,6             | 459    | -18,9            | 985                  | -2,8            | 554                                     | 543                           |
| 0308 Hildesheim .....                  | 139                           | -12,0           | 3                         | 124   | -24,4           | 78     | -32,2            | 111                  | -68,8           | 95                                      | 91                            |
| 0309 Lüneburg .....                    | 314                           | 173,0           | 10                        | 292   | 178,1           | 161    | 75,0             | 408                  | 83,8            | 197                                     | 100                           |
| 0310 Oldenburg .....                   | 1 393                         | 134,5           | 25                        | 1 251 | 127,9           | 643    | 59,2             | 941                  | 43,9            | 797                                     | 831                           |
| 0311 Osnabrück .....                   | 727                           | 37,7            | 11                        | 639   | 37,1            | 383    | -2,3             | 1 183                | 17,2            | 426                                     | 600                           |
| 0312 Ost-Friesland .....               | 876                           | 68,1            | 14                        | 818   | 70,1            | 493    | 34,0             | 1 425                | 221,7           | 640                                     | 358                           |
| 0313 Südheide .....                    | 133                           | 34,3            | 4                         | 119   | 29,3            | 100    | 35,1             | 117                  | -19,3           | 90                                      | 132                           |
| 0401 Bremen .....                      | 384                           | 97,9            | 7                         | 329   | 82,8            | 79     | -36,8            | 725                  | 302,8           | 307                                     | 233                           |
| 0501 Aachen .....                      | 773                           | 23,3            | 6                         | 695   | 22,4            | 451    | 20,9             | 262                  | -49,8           | 962                                     | 552                           |
| 0502 Arnsberg .....                    | 393                           | 28,4            | 7                         | 357   | 31,7            | 161    | -17,0            | 384                  | -25,0           | 302                                     | 332                           |
| 0503 Bielefeld .....                   | 901                           | -18,9           | 6                         | 750   | -21,9           | 466    | -13,1            | 1 145                | 60,8            | 750                                     | 521                           |
| 0504 Bochum/Hagen .....                | 270                           | -28,0           | 2                         | 218   | -37,4           | 148    | -9,2             | 397                  | -63,5           | 445                                     | 304                           |
| 0505 Bonn .....                        | 1 061                         | 44,6            | 11                        | 1 021 | 53,1            | 304    | 13,9             | 287                  | -54,2           | 755                                     | 542                           |
| 0506 Dortmund .....                    | 619                           | -11,1           | 5                         | 531   | -14,8           | 265    | -32,9            | 245                  | -43,0           | 339                                     | 391                           |
| 0507 Duisburg/Essen .....              | 1 128                         | 32,7            | 5                         | 1 065 | 46,1            | 566    | 32,6             | 1 095                | 26,0            | 973                                     | 732                           |
| 0508 Düsseldorf .....                  | 1 071                         | -28,2           | 4                         | 916   | -34,6           | 553    | 7,0              | 719                  | -37,3           | 1 311                                   | 827                           |
| 0509 Emscher-Lippe .....               | 530                           | 61,1            | 5                         | 497   | 61,9            | 253    | 17,1             | 595                  | 254,2           | 385                                     | 266                           |
| 0510 Köln .....                        | 1 402                         | -4,6            | 6                         | 1 254 | -9,5            | 513    | -10,5            | 275                  | 34,8            | 1 845                                   | 251                           |
| 0511 Münster .....                     | 1 619                         | -1,3            | 10                        | 1 343 | -6,9            | 758    | 4,6              | 1 478                | 11,8            | 1 914                                   | 2 188                         |
| 0512 Paderborn .....                   | 335                           | 10,6            | 7                         | 284   | 4,0             | 188    | 5,0              | 413                  | 86,0            | 281                                     | 468                           |
| 0513 Siegen .....                      | 235                           | 14,1            | 6                         | 206   | 28,0            | 131    | 6,5              | 139                  | -30,8           | 185                                     | 284                           |
| 0601 Mittelhessen .....                | 452                           | -12,2           | 4                         | 366   | -19,0           | 288    | -1,0             | 811                  | 26,1            | 379                                     | 531                           |
| 0602 Nordhessen .....                  | 363                           | -16,0           | 4                         | 313   | -20,8           | 158    | -1,9             | 525                  | 13,9            | 276                                     | 1 052                         |
| 0603 Osthessen .....                   | 223                           | -3,5            | 7                         | 184   | -3,7            | 116    | 26,1             | 230                  | -55,2           | 156                                     | 222                           |
| 0604 Rhein-Main .....                  | 2 238                         | 33,0            | 8                         | 1 976 | 44,8            | 630    | 5,5              | 950                  | -39,0           | 2 122                                   | 1 789                         |
| 0605 Starkenburg .....                 | 728                           | 47,1            | 7                         | 653   | 53,3            | 343    | 33,5             | 404                  | -14,2           | 623                                     | 879                           |
| 0701 Mittelrhein-Westerwald .....      | 835                           | 15,2            | 7                         | 693   | 9,0             | 485    | 6,4              | 1 695                | 73,8            | 727                                     | 942                           |
| 0702 Rheinhessen-Nahe .....            | 711                           | 70,1            | 8                         | 630   | 80,5            | 369    | 28,1             | 430                  | -1,8            | 840                                     | 617                           |
| 0703 Rheinpfalz .....                  | 685                           | 10,7            | 8                         | 600   | 15,4            | 394    | 13,9             | 327                  | -25,2           | 634                                     | 482                           |
| 0704 Trier .....                       | 571                           | -9,2            | 11                        | 491   | -9,6            | 324    | -10,7            | 276                  | -23,3           | 510                                     | 490                           |
| 0705 Westpfalz .....                   | 274                           | 20,2            | 5                         | 240   | 13,7            | 199    | -2,0             | 198                  | 0,0             | 357                                     | 373                           |
| 0801 Bodensee-Oberschwaben .....       | 589                           | -3,3            | 10                        | 510   | 6,0             | 294    | -3,3             | 552                  | -61,6           | 708                                     | 462                           |
| 0802 Donau-Iller (BW) .....            | 498                           | 22,1            | 10                        | 431   | 16,5            | 315    | 6,4              | 620                  | 40,6            | 706                                     | 817                           |
| 0803 Franken .....                     | 953                           | 56,7            | 11                        | 889   | 58,8            | 397    | 10,6             | 951                  | 73,2            | 853                                     | 868                           |
| 0804 Hochrhein-Bodensee .....          | 726                           | 56,8            | 11                        | 678   | 68,7            | 297    | 4,2              | 325                  | -76,4           | 663                                     | 483                           |
| 0805 Mittlerer Oberrhein .....         | 745                           | 17,3            | 7                         | 703   | 27,1            | 303    | -10,1            | 565                  | -14,1           | 660                                     | 506                           |

1) Einschl. Baumaßnahmen an bestehenden Gebäuden.

3) Errichtung neuer Nichtwohngebäude.

2) In Wohn- und Nichtwohngebäuden.

4) Veränderung zum Vorjahreszeitraum.

| Raumordnungsregion                     | 4. Vierteljahr 2011               |                           | 1. Vierteljahr 2012               |                           | 2. Vierteljahr 2012               |                           | Jahr 2011                         |                           | Jahr 2010                         |                           |
|----------------------------------------|-----------------------------------|---------------------------|-----------------------------------|---------------------------|-----------------------------------|---------------------------|-----------------------------------|---------------------------|-----------------------------------|---------------------------|
|                                        | Wohnungen insgesamt <sup>1)</sup> | Raum-inhalt <sup>2)</sup> | Wohnungen insgesamt <sup>1)</sup> | Raum-inhalt <sup>2)</sup> | Wohnungen insgesamt <sup>1)</sup> | Raum-inhalt <sup>2)</sup> | Wohnungen insgesamt <sup>1)</sup> | Raum-inhalt <sup>2)</sup> | Wohnungen insgesamt <sup>1)</sup> | Raum-inhalt <sup>2)</sup> |
|                                        | Anzahl                            | 1 000 m <sup>3</sup>      | Anzahl                            | 1 000 m <sup>3</sup>      | Anzahl                            | 1 000 m <sup>3</sup>      | Anzahl                            | 1 000 m <sup>3</sup>      | Anzahl                            | 1 000 m <sup>3</sup>      |
| 0101 Schleswig-Holstein Mitte .....    | 466                               | 275                       | 349                               | 214                       | 400                               | 313                       | 1 609                             | 1 557                     | 1 091                             | 1 449                     |
| 0102 Schleswig-Holstein Nord .....     | 469                               | 700                       | 565                               | 694                       | 681                               | 606                       | 2 041                             | 2 404                     | 1 632                             | 2 698                     |
| 0103 Schleswig-Holstein Ost .....      | 276                               | 331                       | 257                               | 160                       | 209                               | 225                       | 1 473                             | 843                       | 1 702                             | 701                       |
| 0104 Schleswig-Holstein Süd .....      | 910                               | 828                       | 923                               | 511                       | 1 143                             | 758                       | 3 797                             | 2 503                     | 3 255                             | 2 057                     |
| 0105 Schleswig-Holstein Süd-West ..... | 104                               | 227                       | 111                               | 239                       | 144                               | 282                       | 520                               | 1 248                     | 542                               | 2 037                     |
| 0201 Hamburg .....                     | 1 363                             | 491                       | 1 808                             | 712                       | 1 574                             | 487                       | 5 061                             | 976                       | 4 129                             | 1 822                     |
| 0301 Braunschweig .....                | 827                               | 766                       | 363                               | 672                       | 703                               | 602                       | 2 163                             | 1 872                     | 1 409                             | 960                       |
| 0302 Bremen-Umland .....               | 513                               | 515                       | 262                               | 991                       | 595                               | 913                       | 1 549                             | 2 160                     | 1 110                             | 1 213                     |
| 0303 Bremerhaven .....                 | 326                               | 252                       | 235                               | 472                       | 266                               | 1 394                     | 1 112                             | 1 184                     | 932                               | 2 044                     |
| 0304 Emsland .....                     | 761                               | 1 388                     | 566                               | 1 243                     | 938                               | 1 261                     | 2 661                             | 4 249                     | 2 285                             | 4 574                     |
| 0305 Göttingen .....                   | 8                                 | 395                       | 105                               | 128                       | 312                               | 738                       | 450                               | 725                       | 793                               | 698                       |
| 0306 Hamburg-Umland-Süd .....          | 788                               | 1 376                     | 487                               | 500                       | 759                               | 612                       | 2 441                             | 3 697                     | 1 817                             | 1 980                     |
| 0307 Hannover .....                    | 1 264                             | 1 263                     | 794                               | 762                       | 1 164                             | 1 806                     | 2 756                             | 4 266                     | 1 885                             | 2 115                     |
| 0308 Hildesheim .....                  | 133                               | 162                       | 193                               | 146                       | 238                               | 191                       | 448                               | 392                       | 436                               | 561                       |
| 0309 Lüneburg .....                    | 246                               | 316                       | 167                               | 124                       | 352                               | 225                       | 898                               | 831                       | 432                               | 828                       |
| 0310 Oldenburg .....                   | 990                               | 876                       | 700                               | 393                       | 1 195                             | 854                       | 3 262                             | 2 865                     | 2 006                             | 2 580                     |
| 0311 Osnabrück .....                   | 920                               | 2 474                     | 580                               | 898                       | 1 050                             | 3 195                     | 2 412                             | 4 808                     | 1 621                             | 3 084                     |
| 0312 Ost-Friesland .....               | 856                               | 887                       | 535                               | 443                       | 1 052                             | 625                       | 2 664                             | 2 120                     | 1 566                             | 1 781                     |
| 0313 Südheide .....                    | 154                               | 184                       | 59                                | 73                        | 220                               | 168                       | 457                               | 444                       | 401                               | 460                       |
| 0401 Bremen .....                      | 526                               | 1 378                     | 171                               | 175                       | 361                               | 544                       | 1 083                             | 2 142                     | 990                               | 496                       |
| 0501 Aachen .....                      | 765                               | 626                       | 794                               | 353                       | 681                               | 441                       | 2 929                             | 2 236                     | 2 942                             | 1 979                     |
| 0502 Arnsberg .....                    | 336                               | 560                       | 308                               | 372                       | 457                               | 419                       | 1 188                             | 1 516                     | 1 226                             | 1 610                     |
| 0503 Bielefeld .....                   | 976                               | 934                       | 722                               | 470                       | 954                               | 879                       | 3 333                             | 2 992                     | 3 353                             | 3 031                     |
| 0504 Bochum/Hagen .....                | 390                               | 712                       | 204                               | 175                       | 333                               | 442                       | 1 562                             | 1 683                     | 1 247                             | 1 499                     |
| 0505 Bonn .....                        | 668                               | 296                       | 551                               | 241                       | 692                               | 620                       | 2 931                             | 1 269                     | 2 746                             | 1 511                     |
| 0506 Dortmund .....                    | 1 072                             | 1 125                     | 315                               | 95                        | 263                               | 79                        | 2 136                             | 2 141                     | 1 921                             | 1 852                     |
| 0507 Duisburg/Essen .....              | 1 408                             | 992                       | 975                               | 614                       | 1 166                             | 566                       | 4 361                             | 2 900                     | 3 333                             | 4 422                     |
| 0508 Düsseldorf .....                  | 1 531                             | 2 222                     | 786                               | 759                       | 969                               | 487                       | 4 583                             | 3 733                     | 5 105                             | 3 941                     |
| 0509 Emscher-Lippe .....               | 538                               | 329                       | 364                               | 129                       | 419                               | 281                       | 1 822                             | 894                       | 1 492                             | 816                       |
| 0510 Köln .....                        | 970                               | 202                       | 1 241                             | 131                       | 1 317                             | 520                       | 5 440                             | 1 147                     | 5 705                             | 1 568                     |
| 0511 Münster .....                     | 1 850                             | 1 851                     | 1 355                             | 1 023                     | 1 964                             | 1 703                     | 6 811                             | 7 387                     | 5 711                             | 5 322                     |
| 0512 Paderborn .....                   | 283                               | 379                       | 400                               | 228                       | 381                               | 534                       | 1 072                             | 1 420                     | 987                               | 1 145                     |
| 0513 Siegen .....                      | 181                               | 250                       | 123                               | 75                        | 150                               | 162                       | 649                               | 1 008                     | 664                               | 807                       |
| 0601 Mittelhessen .....                | 377                               | 691                       | 561                               | 436                       | 697                               | 384                       | 2 056                             | 2 477                     | 2 003                             | 1 993                     |
| 0602 Nordhessen .....                  | 213                               | 218                       | 225                               | 197                       | 251                               | 519                       | 984                               | 2 580                     | 1 067                             | 1 460                     |
| 0603 Osthessen .....                   | 196                               | 216                       | 265                               | 142                       | 246                               | 238                       | 718                               | 1 163                     | 626                               | 1 211                     |
| 0604 Rhein-Main .....                  | 3 124                             | 1 856                     | 2 131                             | 1 582                     | 2 196                             | 1 258                     | 9 184                             | 6 038                     | 6 637                             | 4 989                     |
| 0605 Starkenburg .....                 | 904                               | 512                       | 567                               | 449                       | 852                               | 372                       | 3 013                             | 3 350                     | 1 877                             | 2 406                     |
| 0701 Mittelrhein-Westerwald .....      | 562                               | 845                       | 641                               | 827                       | 746                               | 701                       | 2 739                             | 3 958                     | 2 368                             | 2 702                     |
| 0702 Rheinhessen-Nahe .....            | 631                               | 289                       | 581                               | 823                       | 470                               | 455                       | 2 923                             | 1 743                     | 1 905                             | 2 353                     |
| 0703 Rheinpfalz .....                  | 754                               | 1 962                     | 782                               | 553                       | 892                               | 599                       | 2 818                             | 3 519                     | 2 135                             | 1 810                     |
| 0704 Trier .....                       | 427                               | 329                       | 545                               | 404                       | 792                               | 330                       | 2 340                             | 1 815                     | 2 066                             | 1 337                     |
| 0705 Westpfalz .....                   | 301                               | 93                        | 205                               | 69                        | 345                               | 184                       | 1 274                             | 686                       | 890                               | 773                       |
| 0801 Bodensee-Oberschwaben .....       | 611                               | 452                       | 553                               | 404                       | 653                               | 697                       | 2 763                             | 1 859                     | 2 083                             | 2 861                     |
| 0802 Donau-Iller (BW) .....            | 494                               | 654                       | 498                               | 378                       | 659                               | 884                       | 2 380                             | 2 695                     | 1 567                             | 2 068                     |
| 0803 Franken .....                     | 610                               | 1 343                     | 721                               | 674                       | 705                               | 1 097                     | 2 798                             | 3 756                     | 2 210                             | 3 433                     |
| 0804 Hochrhein-Bodensee .....          | 487                               | 336                       | 471                               | 413                       | 690                               | 787                       | 2 206                             | 1 628                     | 1 986                             | 2 643                     |
| 0805 Mittlerer Oberrhein .....         | 549                               | 473                       | 400                               | 244                       | 803                               | 365                       | 2 838                             | 2 115                     | 2 219                             | 2 011                     |

1) In Wohn- und Nichtwohngebäuden (einschl. Baumaßnahmen an bestehenden Gebäuden).

2) Errichtung neuer Nichtwohngebäude.

| Raumordnungsregion                       | 3. Vierteljahr 2012                                                                                                                         |                 |                     |                           |                 |                                                 |                 |                      |                 | 3. Vierteljahr 2011                  |                           |
|------------------------------------------|---------------------------------------------------------------------------------------------------------------------------------------------|-----------------|---------------------|---------------------------|-----------------|-------------------------------------------------|-----------------|----------------------|-----------------|--------------------------------------|---------------------------|
|                                          | Wohn- und Nichtwohngebäude                                                                                                                  |                 |                     | Wohngebäude               |                 |                                                 |                 | Nichtwohngebäude     |                 | Wohnungen insgesamt <sup>1) 2)</sup> | Raum-inhalt <sup>3)</sup> |
|                                          |                                                                                                                                             |                 |                     | Errichtung neuer Gebäude  |                 |                                                 |                 |                      |                 |                                      |                           |
|                                          | Wohnungen                                                                                                                                   |                 |                     | Wohnungen in Wohngebäuden |                 |                                                 |                 | Rauminhalt           |                 |                                      |                           |
|                                          | insgesamt <sup>1)</sup>                                                                                                                     |                 | je 10 000 Einwohner | insgesamt                 |                 | darunter in Wohngebäuden mit 1 oder 2 Wohnungen |                 |                      |                 |                                      |                           |
|                                          | Anzahl                                                                                                                                      | % <sup>4)</sup> |                     | Anzahl                    | % <sup>4)</sup> | Anzahl                                          | % <sup>4)</sup> | 1 000 m <sup>3</sup> | % <sup>4)</sup> | Anzahl                               | 1 000 m <sup>3</sup>      |
| 0806 Neckar-Alb .....                    | 633                                                                                                                                         | -0,9            | 9                   | 550                       | -0,7            | 263                                             | 0,0             | 339                  | -15,3           | 695                                  | 561                       |
| 0807 Nordschwarzwald .....               | 351                                                                                                                                         | -26,9           | 6                   | 319                       | -26,8           | 234                                             | -1,7            | 355                  | 214,2           | 360                                  | 484                       |
| 0808 Ostwürttemberg .....                | 240                                                                                                                                         | 2,6             | 5                   | 188                       | -7,8            | 133                                             | -10,7           | 353                  | 20,9            | 332                                  | 247                       |
| 0809 Schwarzwald-Baar-Heuberg .....      | 381                                                                                                                                         | 29,2            | 8                   | 352                       | 36,4            | 211                                             | 6,6             | 284                  | -32,5           | 287                                  | 279                       |
| 0810 Stuttgart .....                     | 2 083                                                                                                                                       | -4,2            | 8                   | 1 961                     | -5,6            | 819                                             | -1,8            | 1 883                | 87,4            | 1 965                                | 1 943                     |
| 0811 Südlicher Oberrhein .....           | 964                                                                                                                                         | 17,3            | 9                   | 831                       | 23,7            | 447                                             | 4,0             | 748                  | 34,3            | 1 026                                | 595                       |
| 0812 Unterer Neckar .....                | 1 238                                                                                                                                       | 42,0            | 11                  | 1 125                     | 42,9            | 400                                             | 38,9            | 788                  | 74,0            | 1 140                                | 660                       |
| 0901 Allgäu .....                        | 437                                                                                                                                         | 28,9            | 9                   | 373                       | 21,1            | 196                                             | 1,0             | 265                  | -37,2           | 572                                  | 405                       |
| 0902 Augsburg .....                      | 900                                                                                                                                         | -3,7            | 10                  | 805                       | -10,3           | 360                                             | 0,0             | 801                  | -33,7           | 671                                  | 1 063                     |
| 0903 Bayerischer Untermain .....         | 230                                                                                                                                         | -1,3            | 6                   | 200                       | 1,0             | 120                                             | -14,3           | 264                  | 106,3           | 211                                  | 308                       |
| 0904 Donau-Iller (BY) .....              | 575                                                                                                                                         | 20,0            | 12                  | 501                       | 11,6            | 286                                             | 13,9            | 1 047                | 23,8            | 394                                  | 1 058                     |
| 0905 Donau-Wald .....                    | 795                                                                                                                                         | 34,7            | 12                  | 714                       | 35,2            | 480                                             | 3,9             | 1 184                | 51,8            | 748                                  | 1 208                     |
| 0906 Industrieregion Mittelfranken ..... | 1 409                                                                                                                                       | 2,2             | 11                  | 1 295                     | 2,0             | 576                                             | 8,5             | 631                  | -19,7           | 1 013                                | 741                       |
| 0907 Ingolstadt .....                    | 922                                                                                                                                         | 22,8            | 20                  | 806                       | 18,0            | 325                                             | -20,0           | 829                  | -63,5           | 791                                  | 837                       |
| 0908 Landshut .....                      | 425                                                                                                                                         | 10,7            | 10                  | 404                       | 17,1            | 269                                             | -4,9            | 779                  | -8,9            | 479                                  | 760                       |
| 0909 Main-Rhön .....                     | 282                                                                                                                                         | -1,7            | 6                   | 247                       | 0,4             | 174                                             | 2,4             | 384                  | 72,2            | 268                                  | 635                       |
| 0910 München .....                       | 2 895                                                                                                                                       | 6,9             | 11                  | 2 699                     | 6,9             | 996                                             | -16,7           | 1 945                | 22,4            | 4 423                                | 1 622                     |
| 0911 Oberfranken-Ost .....               | 293                                                                                                                                         | -8,7            | 6                   | 253                       | -18,4           | 106                                             | -5,4            | 277                  | -46,9           | 256                                  | 326                       |
| 0912 Oberfranken-West .....              | 548                                                                                                                                         | 51,0            | 9                   | 458                       | 62,4            | 267                                             | 9,4             | 399                  | -33,4           | 411                                  | 557                       |
| 0913 Oberland .....                      | 458                                                                                                                                         | -3,2            | 11                  | 388                       | -8,5            | 249                                             | 15,3            | 352                  | -5,1            | 383                                  | 264                       |
| 0914 Oberpfalz-Nord .....                | 418                                                                                                                                         | 33,1            | 8                   | 380                       | 45,0            | 291                                             | 24,9            | 444                  | -27,1           | 486                                  | 516                       |
| 0915 Regensburg .....                    | 1 324                                                                                                                                       | 55,2            | 19                  | 1 242                     | 60,3            | 496                                             | 4,2             | 1 237                | 49,8            | 1 064                                | 1 338                     |
| 0916 Südostoberbayern .....              | 997                                                                                                                                         | 35,3            | 12                  | 882                       | 52,6            | 454                                             | -2,4            | 728                  | -54,8           | 813                                  | 732                       |
| 0917 Westmittelfranken .....             | 260                                                                                                                                         | -8,8            | 6                   | 224                       | -12,2           | 199                                             | 4,2             | 295                  | -11,7           | 260                                  | 489                       |
| 0918 Würzburg .....                      | 379                                                                                                                                         | -28,5           | 7                   | 316                       | -19,4           | 218                                             | 18,5            | 307                  | 9,6             | 442                                  | 426                       |
| 1001 Saar .....                          | 439                                                                                                                                         | 38,1            | 4                   | 391                       | 50,4            | 217                                             | 4,3             | 680                  | 28,1            | 400                                  | 299                       |
| 1101 Berlin .....                        | 2 490                                                                                                                                       | 89,5            | 7                   | 2 127                     | 146,5           | 545                                             | 21,4            | 1 512                | 134,8           | 1 790                                | 588                       |
| 1201 Havelland-Fläming .....             | 839                                                                                                                                         | 35,1            | 11                  | 673                       | 27,7            | 575                                             | 20,3            | 491                  | 18,6            | 758                                  | 1 011                     |
| 1202 Lausitz-Spreewald .....             | 383                                                                                                                                         | 17,8            | 6                   | 331                       | 24,4            | 222                                             | -5,5            | 304                  | -69,1           | 316                                  | 156                       |
| 1203 Oderland-Spree .....                | 359                                                                                                                                         | 3,5             | 8                   | 335                       | 6,0             | 279                                             | 21,3            | 239                  | -60,2           | 391                                  | 94                        |
| 1204 Prignitz-Oberhavel .....            | 276                                                                                                                                         | 79,2            | 7                   | 235                       | 61,0            | 202                                             | 47,4            | 125                  | 71,2            | 221                                  | 200                       |
| 1205 Uckermark-Barnim .....              | 134                                                                                                                                         | -37,1           | 4                   | 128                       | -25,6           | 128                                             | 1,6             | 142                  | -5,3            | 174                                  | 62                        |
| 1301 Mecklenburgische Seenplatte .....   |                                                                                                                                             |                 |                     |                           |                 |                                                 |                 |                      |                 | 181                                  | 199                       |
| 1302 Mittleres Mecklenburg/Rostock ..... | Aufgrund der Gebietsreform zum 11. September 2011 werden die Raumordnungsregionen im Bundesland Mecklenburg-Vorpommern neu zusammengestellt |                 |                     |                           |                 |                                                 |                 |                      |                 | 446                                  | 120                       |
| 1303 Vorpommern .....                    |                                                                                                                                             |                 |                     |                           |                 |                                                 |                 |                      |                 | 653                                  | 577                       |
| 1304 Westmecklenburg .....               |                                                                                                                                             |                 |                     |                           |                 |                                                 |                 |                      |                 | 477                                  | 167                       |
| 1401 Oberes Elbtal/Osterzgebirge .....   | 476                                                                                                                                         | -10,4           | 5                   | 327                       | -26,5           | 238                                             | -17,4           | 407                  | -46,9           | 812                                  | 453                       |
| 1402 Oberlausitz-Niederschlesien .....   | - 65                                                                                                                                        | .               | .                   | 172                       | 22,0            | 125                                             | 10,6            | 207                  | -18,5           | 140                                  | 163                       |
| 1403 Südsachsen .....                    | 483                                                                                                                                         | -17,9           | 3                   | 406                       | -16,3           | 345                                             | 12,7            | 1 363                | 70,4            | 490                                  | 643                       |
| 1404 Westsachsen .....                   | 510                                                                                                                                         | 57,9            | 5                   | 461                       | 122,7           | 252                                             | 35,5            | 959                  | 365,5           | 692                                  | 472                       |
| 1501 Altmark .....                       | 97                                                                                                                                          | 76,4            | 5                   | 79                        | 125,7           | 79                                              | 125,7           | 76                   | 0,0             | - 126                                | 146                       |
| 1502 Anhalt-Bitterfeld-Wittenberg .....  | 81                                                                                                                                          | -16,5           | 2                   | 122                       | 35,6            | 86                                              | 41,0            | 46                   | -47,1           | 111                                  | 154                       |
| 1503 Halle/S. ....                       | 210                                                                                                                                         | 854,5           | 3                   | 196                       | 19,5            | 153                                             | 19,5            | 497                  | 80,7            | 258                                  | 324                       |
| 1504 Magdeburg .....                     | 415                                                                                                                                         | 167,7           | 4                   | 331                       | 17,0            | 227                                             | -7,7            | 410                  | 17,8            | 392                                  | 373                       |
| 1601 Mittelthüringen .....               | 307                                                                                                                                         | 1,7             | 5                   | 225                       | -0,4            | 190                                             | 17,3            | 222                  | -41,3           | 268                                  | 501                       |
| 1602 Nordthüringen .....                 | 152                                                                                                                                         | 0,7             | 4                   | 120                       | -6,3            | 88                                              | -12,9           | 98                   | -58,5           | 150                                  | 197                       |
| 1603 Ostthüringen .....                  | 994                                                                                                                                         | 302,4           | 14                  | 387                       | 89,7            | 154                                             | 33,9            | 342                  | 62,1            | 259                                  | 178                       |
| 1604 Südthüringen .....                  | 205                                                                                                                                         | 41,4            | 4                   | 149                       | 46,1            | 117                                             | 25,8            | 1 221                | 719,5           | 153                                  | 382                       |

1) Einschl. Baumaßnahmen an bestehenden Gebäuden.

2) In Wohn- und Nichtwohngebäuden.

3) Errichtung neuer Nichtwohngebäude.

4) Veränderung zum Vorjahreszeitraum.

| Raumordnungsregion                       | 4. Vierteljahr 2011          |                      | 1. Vierteljahr 2012          |                      | 2. Vierteljahr 2012          |                      | Jahr 2011                    |                      | Jahr 2010                    |                      |
|------------------------------------------|------------------------------|----------------------|------------------------------|----------------------|------------------------------|----------------------|------------------------------|----------------------|------------------------------|----------------------|
|                                          | Wohnungen<br>insgesamt<br>1) | Raum-<br>inhalt 2)   | Wohnungen<br>insgesamt<br>1) | Raum-<br>inhalt 2)   | Wohnungen<br>insgesamt<br>1) | Raum-<br>inhalt 2)   | Wohnungen<br>insgesamt<br>1) | Raum-<br>inhalt 2)   | Wohnungen<br>insgesamt<br>1) | Raum-<br>inhalt 2)   |
|                                          | Anzahl                       | 1 000 m <sup>3</sup> | Anzahl                       | 1 000 m <sup>3</sup> | Anzahl                       | 1 000 m <sup>3</sup> | Anzahl                       | 1 000 m <sup>3</sup> | Anzahl                       | 1 000 m <sup>3</sup> |
| 0806 Neckar-Alb .....                    | 511                          | 466                  | 498                          | 329                  | 704                          | 565                  | 2 303                        | 2 095                | 1 829                        | 1 781                |
| 0807 Nordschwarzwald .....               | 334                          | 248                  | 367                          | 182                  | 351                          | 400                  | 1 337                        | 1 399                | 1 485                        | 719                  |
| 0808 Ostwürttemberg .....                | 239                          | 638                  | 292                          | 201                  | 398                          | 783                  | 1 328                        | 1 637                | 978                          | 1 278                |
| 0809 Schwarzwald-Baar-Heuberg .....      | 212                          | 318                  | 327                          | 342                  | 522                          | 434                  | 1 150                        | 1 881                | 983                          | 1 330                |
| 0810 Stuttgart .....                     | 2 404                        | 2 474                | 1 653                        | 1 157                | 2 539                        | 1 498                | 8 062                        | 6 636                | 7 847                        | 3 870                |
| 0811 Südl. Oberrhein .....               | 771                          | 698                  | 772                          | 308                  | 1 080                        | 334                  | 3 448                        | 2 066                | 2966                         | 2 009                |
| 0812 Unterer Neckar .....                | 763                          | 364                  | 553                          | 535                  | 822                          | 1 043                | 3 221                        | 1 939                | 2 680                        | 2 262                |
| 0901 Allgäu .....                        | 417                          | 346                  | 398                          | 787                  | 483                          | 953                  | 1 712                        | 2 157                | 1 418                        | 1 785                |
| 0902 Augsburg .....                      | 1 395                        | 1 830                | 530                          | 542                  | 971                          | 761                  | 3 979                        | 5 320                | 3 129                        | 4 074                |
| 0903 Bayerischer Untermain .....         | 308                          | 75                   | 218                          | 158                  | 295                          | 213                  | 927                          | 1 026                | 825                          | 541                  |
| 0904 Donau-Iller (BY) .....              | 456                          | 641                  | 308                          | 1 558                | 405                          | 757                  | 1 953                        | 3 218                | 1 666                        | 2 410                |
| 0905 Donau-Wald .....                    | 662                          | 1 005                | 430                          | 527                  | 869                          | 1 046                | 2 736                        | 4 111                | 1 930                        | 3 439                |
| 0906 Industrieregion Mittelfranken ..... | 1 496                        | 976                  | 711                          | 565                  | 1 201                        | 974                  | 5 031                        | 3 044                | 4 484                        | 3 596                |
| 0907 Ingolstadt .....                    | 715                          | 551                  | 513                          | 472                  | 964                          | 685                  | 2 892                        | 2 627                | 2 291                        | 4 258                |
| 0908 Landshut .....                      | 614                          | 640                  | 303                          | 543                  | 428                          | 1 040                | 1 826                        | 2 782                | 1 532                        | 3 567                |
| 0909 Main-Rhön .....                     | 343                          | 283                  | 294                          | 409                  | 366                          | 373                  | 1 166                        | 1 366                | 908                          | 1 251                |
| 0910 München .....                       | 3 786                        | 3 274                | 3 735                        | 1 686                | 3 152                        | 2 422                | 15 401                       | 9 631                | 11 435                       | 7 292                |
| 0911 Oberfranken-Ost .....               | 186                          | 293                  | 133                          | 567                  | 478                          | 427                  | 848                          | 1 231                | 867                          | 1 679                |
| 0912 Oberfranken-West .....              | 367                          | 691                  | 617                          | 316                  | 814                          | 419                  | 1 614                        | 2 090                | 1 513                        | 1 612                |
| 0913 Oberland .....                      | 414                          | 206                  | 346                          | 144                  | 538                          | 211                  | 1 604                        | 1 050                | 1 445                        | 1 216                |
| 0914 Oberpfalz-Nord .....                | 399                          | 939                  | 415                          | 371                  | 454                          | 918                  | 1 659                        | 2 410                | 1 140                        | 2 308                |
| 0915 Regensburg .....                    | 712                          | 1 068                | 659                          | 629                  | 856                          | 2 274                | 3 662                        | 4 331                | 3 017                        | 3 542                |
| 0916 Südostoberbayern .....              | 808                          | 717                  | 660                          | 1 106                | 916                          | 861                  | 2 906                        | 3 023                | 2 579                        | 3 791                |
| 0917 Westmittelfranken .....             | 336                          | 937                  | 219                          | 178                  | 328                          | 590                  | 1 097                        | 2 286                | 1 013                        | 1 672                |
| 0918 Würzburg .....                      | 401                          | 412                  | 355                          | 254                  | 408                          | 419                  | 1 558                        | 1 813                | 1 228                        | 1 377                |
| 1001 Saar .....                          | 798                          | 554                  | 287                          | 358                  | 354                          | 266                  | 1 854                        | 1 364                | 1 230                        | 1 517                |
| 1101 Berlin .....                        | 1 727                        | 1 170                | 1 587                        | 488                  | 2 631                        | 1 085                | 7 361                        | 3 473                | 5 488                        | 3 681                |
| 1201 Havelland-Fläming .....             | 768                          | 358                  | 602                          | 226                  | 1 270                        | 405                  | 3 402                        | 2 654                | 2 937                        | 2 879                |
| 1202 Lausitz-Spreewald .....             | 342                          | 519                  | 218                          | 218                  | 333                          | 908                  | 1 366                        | 1 596                | 1 040                        | 2 056                |
| 1203 Oderland-Spree .....                | 218                          | 162                  | 329                          | 73                   | 382                          | 167                  | 1 265                        | 489                  | 1 037                        | 1 081                |
| 1204 Prignitz-Oberhavel .....            | 156                          | 157                  | 241                          | 302                  | 273                          | 140                  | 887                          | 630                  | 833                          | 586                  |
| 1205 Uckermark-Barnim .....              | 370                          | 255                  | 265                          | 157                  | 286                          | 86                   | 934                          | 494                  | 934                          | 552                  |
| 1301 Mecklenburgische Seenplatte .....   | 142                          | 50                   | 165                          | 77                   |                              |                      | 600                          | 355                  | 474                          | 611                  |
| 1302 Mittleres Mecklenburg/Rostock ..... | 321                          | 230                  | 280                          | 86                   |                              |                      | 1 598                        | 1 236                | 1 159                        | 612                  |
| 1303 Vorpommern .....                    | 398                          | 78                   | 681                          | 307                  |                              |                      | 2 314                        | 827                  | 1 839                        | 750                  |
| 1304 Westmecklenburg .....               | 317                          | 392                  | 292                          | 155                  |                              |                      | 1 352                        | 991                  | 1 215                        | 767                  |
| 1401 Oberes Elbtal/Osterzgebirge .....   | 437                          | 496                  | 340                          | 550                  | 803                          | 366                  | 2 558                        | 1 891                | 1 939                        | 1 609                |
| 1402 Oberlausitz-Niederschlesien .....   | 85                           | 198                  | 16                           | 82                   | 35                           | 254                  | 528                          | 762                  | 564                          | 966                  |
| 1403 Südsachsen .....                    | 318                          | 626                  | 193                          | 741                  | 528                          | 494                  | 1 430                        | 2 441                | 1 579                        | 3 228                |
| 1404 Westsachsen .....                   | 515                          | 1 215                | 407                          | 1 022                | 395                          | 440                  | 2 287                        | 3 486                | 1 539                        | 1 256                |
| 1501 Altmark .....                       | 174                          | 48                   | 47                           | 38                   | 65                           | 163                  | 204                          | 320                  | 166                          | 616                  |
| 1502 Anhalt-Bitterfeld-Wittenberg .....  | 75                           | 205                  | 78                           | 102                  | 156                          | 158                  | 364                          | 595                  | 427                          | 947                  |
| 1503 Halle/S. ....                       | 238                          | 158                  | 144                          | 360                  | 326                          | 464                  | 945                          | 1 344                | 261                          | 1 528                |
| 1504 Magdeburg .....                     | 379                          | 368                  | 183                          | 311                  | 394                          | 537                  | 1 383                        | 1 763                | 934                          | 1 895                |
| 1601 Mittelthüringen .....               | 321                          | 369                  | 273                          | 1 231                | 301                          | 254                  | 1 172                        | 1 515                | 945                          | 1 875                |
| 1602 Nordthüringen .....                 | 90                           | 495                  | 118                          | 199                  | 140                          | 397                  | 522                          | 944                  | 504                          | 645                  |
| 1603 Ostthüringen .....                  | 235                          | 400                  | 322                          | 184                  | 319                          | 657                  | 1 244                        | 1 155                | 924                          | 1 252                |
| 1604 Südthüringen .....                  | 113                          | 318                  | 146                          | 366                  | 241                          | 466                  | 697                          | 1 158                | 406                          | 793                  |

1) In Wohn- und Nichtwohngebäuden (einschl. Baumaßnahmen an bestehenden Gebäuden).

2) Errichtung neuer Nichtwohngebäude.

3) Aufgrund der Gebietsreform zum 11. September 2011 werden die Raumordnungsregionen im Bundesland Mecklenburg-Vorpommern neu zusammengestellt

Statistisches Bundesamt, Ausgewählte Zahlen Bau, 11/2012

Bautätigkeit

6 Bauüberhang am Jahresende

| Jahr        | Wohnungen<br>insgesamt | Errichtung neuer Gebäude |            |                                          |            |      |                       |      |                     | Erloschene<br>Baugeneh-<br>migungen<br>-----<br>Wohnungen |        |
|-------------|------------------------|--------------------------|------------|------------------------------------------|------------|------|-----------------------|------|---------------------|-----------------------------------------------------------|--------|
|             |                        | Rauminhalt der           |            | Wohnungen in Wohn- und Nichtwohngebäuden |            |      |                       |      |                     |                                                           |        |
|             |                        | Wohn-                    | Nichtwohn- | zusammen                                 | davon      |      |                       |      |                     |                                                           |        |
|             |                        | gebäude                  |            |                                          | unter Dach |      | noch nicht unter Dach |      | noch nicht begonnen |                                                           |        |
|             | Anzahl                 | 1 000 m <sup>3</sup>     |            | Anzahl                                   |            | %    | Anzahl                | %    | Anzahl              |                                                           | %      |
| Deutschland |                        |                          |            |                                          |            |      |                       |      |                     |                                                           |        |
| 1996        | 922 343                | 392 980                  | 353 384    | 818 434                                  | 321 982    | 39,3 | 164 067               | 20,0 | 332 385             | 40,6                                                      | 22 649 |
| 1997        | 836 049                | 366 963                  | 331 301    | 735 165                                  | 287 914    | 39,2 | 130 649               | 17,8 | 316 602             | 43,1                                                      | 36 192 |
| 1998        | 771 409                | 351 085                  | 333 681    | 672 902                                  | 256 605    | 38,1 | 116 427               | 17,3 | 299 870             | 44,6                                                      | 39 375 |
| 1999        | 679 223                | 322 287                  | 333 446    | 593 198                                  | 236 188    | 39,8 | 97 435                | 16,4 | 259 575             | 43,8                                                      | 43 461 |
| 2000        | 573 122                | 280 230                  | 337 865    | 499 891                                  | 207 242    | 41,5 | 82 641                | 16,5 | 210 008             | 42,0                                                      | 40 029 |
| 2001        | 508 802                | 254 223                  | 346 895    | 443 839                                  | 167 895    | 37,8 | 82 511                | 18,6 | 193 433             | 43,6                                                      | 36 312 |
| 2002        | 460 514                | 237 281                  | 320 445    | 403 440                                  | 146 852    | 36,4 | 65 257                | 16,2 | 191 331             | 47,4                                                      | 32 689 |
| 2003        | 464 007                | 248 690                  | 305 805    | 407 613                                  | 147 749    | 36,2 | 66 392                | 16,3 | 193 472             | 47,5                                                      | 25 991 |
| 2004        | 432 805                | 232 149                  | 284 478    | 376 778                                  | 140 101    | 37,2 | 60 765                | 16,1 | 175 912             | 46,7                                                      | 22 913 |
| 2005        | 408 966                | 218 173                  | 279 080    | 355 377                                  | 126 391    | 35,6 | 62 103                | 17,5 | 166 883             | 47,0                                                      | 22 991 |
| 2006        | 385 610                | 206 787                  | 287 138    | 332 600                                  | 128 789    | 38,7 | 60 526                | 18,2 | 143 285             | 43,1                                                      | 22 834 |
| 2007        | 338 408                | 174 983                  | 308 003    | 288 392                                  | 105 368    | 36,5 | 51 695                | 17,9 | 131 329             | 45,5                                                      | 21 400 |
| 2008        | 319 875                | 162 178                  | 339 807    | 269 674                                  | 95 630     | 35,5 | 49 887                | 18,5 | 124 157             | 46,0                                                      | 18 990 |
| 2009        | 322 760                | 163 530                  | 328 087    | 272 749                                  | 91 408     | 33,5 | 51 950                | 19,0 | 129 391             | 47,4                                                      | 17 684 |
| 2010        | 334 376                | 169 876                  | 337 137    | 284 029                                  | 94 078     | 33,1 | 59 364                | 20,9 | 130 587             | 46,0                                                      | 17 339 |
| 2011        | 365 261                | 185 979                  | 363 387    | 312 819                                  | 106 705    | 34,1 | 68 419                | 21,9 | 137 695             | 44,0                                                      | 15 835 |

Siehe Fachserie 5, Reihe 1.

7 Gebäude- und Wohnungsabgang

| Jahr        | Wohngebäude |                      |       |           | Nichtwohngebäude |                      |       |           | Wohnungen<br>insgesamt <sup>1)</sup> |
|-------------|-------------|----------------------|-------|-----------|------------------|----------------------|-------|-----------|--------------------------------------|
|             | Gebäude     | Nutz-                | Wohn- | Wohnungen | Gebäude          | Nutz-                | Wohn- | Wohnungen |                                      |
|             |             | fläche               |       |           |                  | fläche               |       |           |                                      |
|             | Anzahl      | 1 000 m <sup>2</sup> |       | Anzahl    | Anzahl           | 1 000 m <sup>2</sup> |       | Anzahl    |                                      |
| Deutschland |             |                      |       |           |                  |                      |       |           |                                      |
| 1996        | 8 390       | 330                  | 1 427 | 18 129    | 19 468           | 10 016               | 263   | 3 027     | 22 043                               |
| 1997        | 8 734       | 385                  | 1 480 | 18 747    | 20 346           | 10 873               | 262   | 3 106     | 22 796                               |
| 1998        | 8 632       | 415                  | 1 587 | 21 158    | 21 321           | 11 927               | 259   | 2 929     | 25 085                               |
| 1999        | 8 263       | 374                  | 1 548 | 20 977    | 19 332           | 11 173               | 249   | 2 838     | 24 849                               |
| 2000        | 8 185       | 384                  | 1 633 | 21 309    | 17 211           | 9 806                | 233   | 2 735     | 24 964                               |
| 2001        | 8 289       | 440                  | 2 000 | 28 383    | 15 967           | 9 893                | 252   | 2 943     | 29 245                               |
| 2002        | 9 416       | 553                  | 2 986 | 46 433    | 15 086           | 9 293                | 222   | 2 522     | 50 190                               |
| 2003        | 9 758       | 604                  | 3 323 | 50 952    | 13 904           | 8 872                | 223   | 2 492     | 56 265                               |
| 2004        | 10 663      | 602                  | 3 599 | 55 775    | 14 649           | 9 087                | 221   | 2 373     | 60 046                               |
| 2005        | 9 749       | 558                  | 3 421 | 53 397    | 12 890           | 8 360                | 235   | 2 629     | 55 009                               |
| 2006        | 9 168       | 570                  | 3 108 | 46 998    | 11 439           | 7 772                | 219   | 2 424     | 51 230                               |
| 2007        | 8 161       | 497                  | 2 957 | 44 539    | 10 957           | 7 965                | 198   | 2 253     | 48 197                               |
| 2008        | 7 315       | 484                  | 2 432 | 35 594    | 9 979            | 7 362                | 197   | 2 212     | 39 019                               |
| 2009        | 7 193       | 449                  | 2 273 | 32 912    | 9 250            | 6 426                | 181   | 1 773     | 35 932                               |
| 2010        | 6 313       | 328                  | 1 741 | 24 564    | 8 985            | 6 314                | 171   | 2 023     | 27 490                               |
| 2011        | 6 714       | 372                  | 1 889 | 25 512    | 9 139            | 6 791                | 185   | 1 998     | 28 450                               |

1) Einschl. Wohnungen in Gebäudeteilen.

Ergänzende Angaben für die Bauwirtschaft  
8 Indizes für das Produzierende Gewerbe  
8.1 Index des Umsatzes im Verarbeitenden Gewerbe \*)  
Wertindex 2005 = 100

Deutschland

| Jahr<br>Monat |           | Herstellung<br>von<br>Zement |                | Herstellung<br>von Ziegeln<br>und sonstiger<br>Baukeramik |                | Herstellung<br>von Erzeugnissen<br>aus Beton, Zement<br>und Gips |                | Herstellung von<br>Konstruktionsteilen,<br>Fertigbauteilen,<br>Ausbauelementen<br>und Fertigteil-<br>bauten aus Holz |                | Stahl- und<br>Leichtmetallbau |                | Herstellung von<br>Bergwerks-, Bau-<br>und<br>Baustoffmaschinen |                |
|---------------|-----------|------------------------------|----------------|-----------------------------------------------------------|----------------|------------------------------------------------------------------|----------------|----------------------------------------------------------------------------------------------------------------------|----------------|-------------------------------|----------------|-----------------------------------------------------------------|----------------|
|               |           | 23.51                        |                | 23.32                                                     |                | 23.6                                                             |                | 16.23                                                                                                                |                | 25.1                          |                | 28.92                                                           |                |
|               |           | ins-<br>gesamt               | dar.<br>Inland | ins-<br>gesamt                                            | dar.<br>Inland | ins-<br>gesamt                                                   | dar.<br>Inland | ins-<br>gesamt                                                                                                       | dar.<br>Inland | ins-<br>gesamt                | dar.<br>Inland | ins-<br>gesamt                                                  | dar.<br>Inland |
| 2008          | D         | 138,4                        | 128,7          | 101,3                                                     | 94,0           | 107,7                                                            | 104,9          | 112,6                                                                                                                | 104,0          | 136,0                         | 131,0          | 165,3                                                           | 135,4          |
| 2009          | D         | 128,0                        | 123,1          | 92,6                                                      | 85,6           | 101,3                                                            | 99,5           | 100,3                                                                                                                | 98,8           | 127,7                         | 127,4          | 104,4                                                           | 96,5           |
| 2010          | D         | 122,6                        | 117,6          | 96,3                                                      | 88,7           | 101,4                                                            | 98,6           | 107,7                                                                                                                | 105,7          | 127,3                         | 126,6          | 116,3                                                           | 101,7          |
| 2011          | D         | 134,9                        | 129,9          | 106,5                                                     | 98,6           | 116,4                                                            | 114,9          | 118,3                                                                                                                | 116,5          | 142,7                         | 142,3          | 143,3                                                           | 115,0          |
| 2007          | November  | 138,1                        | 128,3          | 95,8                                                      | 91,1           | 112,0                                                            | 106,1          | 122,8                                                                                                                | 114,7          | 131,9                         | 126,3          | 176,8                                                           | 139,7          |
|               | Dezember  | 86,5                         | 77,8           | 66,2                                                      | 61,2           | 77,3                                                             | 73,7           | 111,8                                                                                                                | 106,9          | 121,3                         | 119,7          | 155,7                                                           | 138,7          |
| 2008          | Januar    | 87,8                         | 77,6           | 65,4                                                      | 57,4           | 76,5                                                             | 72,2           | 100,1                                                                                                                | 89,5           | 104,1                         | 98,9           | 120,3                                                           | 103,1          |
|               | Februar   | 114,2                        | 100,1          | 78,8                                                      | 70,8           | 87,0                                                             | 82,9           | 102,0                                                                                                                | 93,3           | 115,4                         | 107,2          | 145,4                                                           | 124,2          |
|               | März      | 119,4                        | 105,1          | 83,9                                                      | 75,9           | 93,7                                                             | 88,5           | 106,3                                                                                                                | 98,0           | 125,0                         | 118,2          | 155,5                                                           | 140,3          |
|               | April     | 161,8                        | 148,4          | 112,7                                                     | 104,9          | 115,9                                                            | 110,6          | 117,6                                                                                                                | 108,4          | 135,0                         | 125,5          | 167,2                                                           | 154,0          |
|               | Mai       | 153,9                        | 141,5          | 113,8                                                     | 106,4          | 110,2                                                            | 106,2          | 100,3                                                                                                                | 91,1           | 128,3                         | 124,1          | 160,9                                                           | 138,3          |
|               | Juni      | 166,9                        | 155,2          | 121,8                                                     | 113,6          | 121,1                                                            | 117,9          | 117,0                                                                                                                | 108,1          | 152,2                         | 145,8          | 164,9                                                           | 145,2          |
|               | Juli      | 167,4                        | 158,3          | 124,9                                                     | 117,0          | 131,0                                                            | 130,4          | 115,1                                                                                                                | 104,7          | 150,7                         | 143,8          | 182,2                                                           | 145,6          |
|               | August    | 142,2                        | 136,1          | 113,3                                                     | 106,4          | 115,6                                                            | 114,2          | 105,9                                                                                                                | 96,3           | 136,9                         | 135,0          | 148,5                                                           | 131,5          |
|               | September | 162,9                        | 156,1          | 124,9                                                     | 118,2          | 126,5                                                            | 125,7          | 124,8                                                                                                                | 117,4          | 153,1                         | 148,7          | 240,5                                                           | 137,1          |
|               | Oktober   | 158,6                        | 151,3          | 119,4                                                     | 111,9          | 125,5                                                            | 123,1          | 124,7                                                                                                                | 117,0          | 149,1                         | 146,4          | 170,1                                                           | 140,1          |
|               | November  | 130,7                        | 124,8          | 91,5                                                      | 85,6           | 108,5                                                            | 107,1          | 121,6                                                                                                                | 112,4          | 141,5                         | 139,8          | 174,8                                                           | 134,1          |
|               | Dezember  | 95,0                         | 90,0           | 65,6                                                      | 59,7           | 81,1                                                             | 79,4           | 115,2                                                                                                                | 111,4          | 140,3                         | 138,8          | 153,5                                                           | 131,5          |
| 2009          | Januar    | 53,7                         | 44,4           | 37,3                                                      | 31,3           | 55,8                                                             | 52,8           | 76,0                                                                                                                 | 72,0           | 96,8                          | 93,3           | 76,6                                                            | 83,9           |
|               | Februar   | 80,0                         | 71,9           | 44,5                                                      | 38,3           | 67,3                                                             | 64,3           | 80,2                                                                                                                 | 77,3           | 108,9                         | 106,7          | 94,1                                                            | 92,5           |
|               | März      | 130,8                        | 123,6          | 74,5                                                      | 67,4           | 100,4                                                            | 99,0           | 101,8                                                                                                                | 98,0           | 128,5                         | 128,7          | 141,1                                                           | 126,9          |
|               | April     | 145,5                        | 139,5          | 100,3                                                     | 95,0           | 110,5                                                            | 109,3          | 93,8                                                                                                                 | 92,2           | 123,4                         | 126,2          | 103,1                                                           | 102,4          |
|               | Mai       | 139,8                        | 135,7          | 102,1                                                     | 96,9           | 110,3                                                            | 108,9          | 92,6                                                                                                                 | 90,5           | 121,2                         | 121,9          | 117,4                                                           | 97,1           |
|               | Juni      | 158,5                        | 152,1          | 118,2                                                     | 111,1          | 113,8                                                            | 111,5          | 103,8                                                                                                                | 103,1          | 128,9                         | 129,4          | 105,3                                                           | 94,2           |
|               | Juli      | 160,4                        | 159,3          | 118,3                                                     | 113,6          | 125,3                                                            | 124,1          | 111,8                                                                                                                | 109,7          | 136,0                         | 136,4          | 92,1                                                            | 105,0          |
|               | August    | 138,4                        | 136,9          | 107,1                                                     | 102,2          | 113,2                                                            | 112,7          | 87,9                                                                                                                 | 88,8           | 116,6                         | 118,8          | 79,0                                                            | 84,2           |
|               | September | 161,3                        | 158,6          | 129,7                                                     | 120,3          | 120,2                                                            | 118,3          | 117,8                                                                                                                | 117,5          | 137,8                         | 135,4          | 105,7                                                           | 90,8           |
|               | Oktober   | 154,7                        | 150,9          | 121,1                                                     | 110,6          | 118,8                                                            | 117,0          | 117,3                                                                                                                | 115,5          | 136,9                         | 135,5          | 87,5                                                            | 86,2           |
|               | November  | 135,7                        | 130,9          | 94,8                                                      | 86,2           | 106,1                                                            | 103,6          | 119,0                                                                                                                | 118,0          | 147,9                         | 144,5          | 107,3                                                           | 87,4           |
|               | Dezember  | 76,9                         | 73,3           | 63,0                                                      | 54,4           | 73,6                                                             | 72,7           | 101,0                                                                                                                | 102,5          | 149,3                         | 152,0          | 143,6                                                           | 107,3          |
| 2010          | Januar    | 36,6                         | 30,8           | 21,8                                                      | 15,0           | 41,4                                                             | 38,0           | 69,3                                                                                                                 | 67,5           | 77,2                          | 74,2           | 61,0                                                            | 51,8           |
|               | Februar   | 53,5                         | 45,5           | 35,2                                                      | 27,3           | 49,6                                                             | 45,2           | 78,1                                                                                                                 | 75,9           | 87,2                          | 84,2           | 83,3                                                            | 74,4           |
|               | März      | 128,0                        | 120,4          | 85,8                                                      | 79,0           | 97,9                                                             | 95,2           | 106,9                                                                                                                | 103,8          | 129,6                         | 129,5          | 117,8                                                           | 107,7          |
|               | April     | 148,9                        | 144,7          | 111,3                                                     | 102,6          | 109,5                                                            | 107,0          | 102,8                                                                                                                | 100,9          | 123,1                         | 122,6          | 108,3                                                           | 99,9           |
|               | Mai       | 141,9                        | 137,1          | 112,1                                                     | 102,1          | 110,7                                                            | 108,3          | 102,6                                                                                                                | 101,7          | 124,8                         | 120,8          | 124,4                                                           | 95,7           |
|               | Juni      | 164,3                        | 157,9          | 127,9                                                     | 120,8          | 128,3                                                            | 123,9          | 119,6                                                                                                                | 117,4          | 151,0                         | 152,6          | 143,0                                                           | 144,4          |
|               | Juli      | 155,9                        | 153,6          | 124,0                                                     | 117,5          | 125,4                                                            | 122,0          | 115,7                                                                                                                | 112,4          | 136,2                         | 135,0          | 131,1                                                           | 108,2          |
|               | August    | 143,9                        | 143,3          | 118,7                                                     | 112,9          | 119,2                                                            | 118,2          | 107,6                                                                                                                | 107,4          | 128,1                         | 129,1          | 105,6                                                           | 105,8          |
|               | September | 160,3                        | 156,7          | 137,2                                                     | 129,3          | 129,8                                                            | 127,0          | 125,1                                                                                                                | 123,5          | 144,1                         | 144,8          | 126,0                                                           | 106,9          |
|               | Oktober   | 154,9                        | 148,9          | 122,8                                                     | 115,2          | 124,6                                                            | 123,2          | 122,2                                                                                                                | 118,9          | 137,6                         | 137,1          | 113,1                                                           | 98,3           |
|               | November  | 139,8                        | 135,2          | 109,8                                                     | 101,3          | 116,3                                                            | 114,1          | 128,9                                                                                                                | 127,6          | 147,0                         | 146,1          | 126,1                                                           | 100,5          |
|               | Dezember  | 43,2                         | 37,2           | 48,4                                                      | 41,7           | 63,9                                                             | 60,9           | 113,7                                                                                                                | 111,3          | 141,6                         | 143,5          | 155,6                                                           | 126,7          |
| 2011          | Januar    | 65,1                         | 58,8           | 38,1                                                      | 30,5           | 61,4                                                             | 57,7           | 76,0                                                                                                                 | 73,4           | 92,7                          | 89,7           | 88,8                                                            | 81,7           |
|               | Februar   | 92,9                         | 84,5           | 64,6                                                      | 57,8           | 77,5                                                             | 73,5           | 95,8                                                                                                                 | 91,6           | 110,1                         | 106,8          | 119,9                                                           | 100,0          |
|               | März      | 146,3                        | 140,2          | 102,8                                                     | 94,7           | 115,2                                                            | 112,7          | 120,1                                                                                                                | 115,8          | 140,6                         | 136,8          | 177,7                                                           | 143,1          |
|               | April     | 145,4                        | 139,9          | 109,8                                                     | 102,6          | 119,2                                                            | 117,1          | 106,0                                                                                                                | 104,5          | 118,4                         | 116,0          | 136,1                                                           | 126,3          |
|               | Mai       | 174,3                        | 168,3          | 138,1                                                     | 132,9          | 138,4                                                            | 136,6          | 130,4                                                                                                                | 127,7          | 151,6                         | 146,6          | 151,1                                                           | 141,8          |
|               | Juni      | 146,0                        | 140,2          | 127,4                                                     | 118,1          | 125,6                                                            | 124,2          | 119,0                                                                                                                | 114,7          | 145,5                         | 140,3          | 154,2                                                           | 115,3          |
|               | Juli      | 151,8                        | 151,4          | 128,9                                                     | 122,1          | 132,2                                                            | 131,8          | 119,5                                                                                                                | 116,6          | 139,8                         | 137,7          | 137,6                                                           | 122,1          |
|               | August    | 152,6                        | 152,0          | 128,6                                                     | 118,4          | 132,0                                                            | 132,4          | 114,4                                                                                                                | 114,7          | 148,1                         | 150,1          | 143,3                                                           | 91,9           |
|               | September | 161,5                        | 157,6          | 135,4                                                     | 125,9          | 140,8                                                            | 140,4          | 138,3                                                                                                                | 138,3          | 170,1                         | 173,3          | 159,6                                                           | 114,9          |
|               | Oktober   | 145,7                        | 140,7          | 124,6                                                     | 116,1          | 134,0                                                            | 133,8          | 124,0                                                                                                                | 124,0          | 148,5                         | 147,5          | 123,6                                                           | 114,4          |
|               | November  | 150,1                        | 144,7          | 115,9                                                     | 107,3          | 132,1                                                            | 131,5          | 144,6                                                                                                                | 143,8          | 170,3                         | 174,5          | 149,2                                                           | 113,4          |
|               | Dezember  | 87,3                         | 80,7           | 63,8                                                      | 56,2           | 87,8                                                             | 86,9           | 131,0                                                                                                                | 133,4          | 176,9                         | 188,3          | 178,0                                                           | 115,3          |
| 2012          | Januar    | 71,1                         | 64,1           | 51,9                                                      | 43,6           | 75,3                                                             | 73,1           | 88,8                                                                                                                 | 86,9           | 110,6                         | 107,1          | 108,0                                                           | 92,2           |
|               | Februar   | 57,9                         | 49,8           | 49,8                                                      | 43,4           | 65,7                                                             | 62,5           | 105,3                                                                                                                | 104,4          | 119,0                         | 117,4          | 137,6                                                           | 111,1          |
|               | März      | 141,3                        | 134,1          | 102,3                                                     | 95,1           | 118,5                                                            | 116,4          | 122,4                                                                                                                | 120,2          | 143,1                         | 141,1          | 181,9                                                           | 144,9          |
|               | April     | 142,7                        | 136,9          | 110,6                                                     | 105,2          | 122,9                                                            | 122,4          | 115,4                                                                                                                | 113,2          | 132,1                         | 130,2          | 144,8                                                           | 115,9          |
|               | Mai       | 151,7                        | 146,2          | 128,5                                                     | 123,7          | 130,0                                                            | 129,9          | 122,6                                                                                                                | 121,0          | 149,2                         | 148,0          | 151,6                                                           | 127,5          |
|               | Juni      | 155,4                        | 151,0          | 133,0                                                     | 128,0          | 137,2                                                            | 136,6          | 129,6                                                                                                                | 127,1          | 161,5                         | 162,8          | 171,9                                                           | 116,6          |
|               | Juli      | 159,0                        | 157,5          | 135,0                                                     | 131,7          | 147,9                                                            | 147,6          | 130,3                                                                                                                | 129,0          | 153,0                         | 153,0          | 136,2                                                           | 116,2          |
|               | August    | 151,1                        | 150,6          | 130,4                                                     | 126,0          | 137,4                                                            | 138,1          | 124,8                                                                                                                | 124,5          | 150,1                         | 151,4          | 124,3                                                           | 90,3           |
|               | September | 148,8                        | 146,8          | 131,4                                                     | 125,3          | 133,3                                                            | 133,6          | 134,8                                                                                                                | 134,8          | 144,8                         | 146,4          | 137,2                                                           | 110,2          |
|               | Oktober   | 159,4                        | 155,7          | 137,2                                                     | 130,1          | 138,9                                                            | 138,4          | 134,3                                                                                                                | 134,4          | 162,8                         | 163,2          | 141,3                                                           | 105,1          |
|               | November  | 146,2                        | 142,4          | 116,4                                                     | 110,6          | 130,2                                                            | 130,3          | 138,4                                                                                                                | 138,5          | 166,5                         | 169,3          | 143,3                                                           | 106,0          |

Siehe Fachserie 4, Reihe 2.2.

\*) Wertindex: Angaben in jeweiligen Preisen. Die Zahlen für den jeweils letzten Berichtszeitraum gelten als vorläufig.

Abweichungen gegenüber früher veröffentlichten Zahlen ergeben sich durch nachfolgende Berichtigungen.

Statistisches Bundesamt, Ausgewählte Zahlen Bau, 11/2012



Ergänzende Angaben für die Bauwirtschaft  
8 Indizes für das Produzierende Gewerbe  
8.2 Index des Umsatzes im Verarbeitenden Gewerbe \*)  
Volumenindex 2005 = 100

Deutschland

| Jahr<br>Monat | Herstellung<br>von<br>Zement |                | Herstellung<br>von Ziegeln<br>und sonstiger<br>Baukeramik |                | Herstellung<br>von Erzeugnissen<br>aus Beton, Zement<br>und Gips |                | Herstellung von<br>Konstruktionsteilen,<br>Fertigbauteilen,<br>Ausbauelementen<br>und Fertigteil-<br>bauten aus Holz |                | Stahl- und<br>Leichtmetallbau |                | Herstellung von<br>Bergwerks-, Bau-<br>und<br>Baustoffmaschinen |                |
|---------------|------------------------------|----------------|-----------------------------------------------------------|----------------|------------------------------------------------------------------|----------------|----------------------------------------------------------------------------------------------------------------------|----------------|-------------------------------|----------------|-----------------------------------------------------------------|----------------|
|               | 23.51                        |                | 23.32                                                     |                | 23.6                                                             |                | 16.23                                                                                                                |                | 25.1                          |                | 28.92                                                           |                |
|               | ins-<br>gesamt               | dar.<br>Inland | ins-<br>gesamt                                            | dar.<br>Inland | ins-<br>gesamt                                                   | dar.<br>Inland | ins-<br>gesamt                                                                                                       | dar.<br>Inland | ins-<br>gesamt                | dar.<br>Inland | ins-<br>gesamt                                                  | dar.<br>Inland |
| 2008 D        | 119,5                        | 107,6          | 96,2                                                      | 89,6           | 103,3                                                            | 100,3          | 106,1                                                                                                                | 97,4           | 122,5                         | 116,4          | 152,6                                                           | 127,3          |
| 2009 D        | 102,7                        | 95,4           | 86,7                                                      | 73,4           | 95,2                                                             | 93,5           | 92,3                                                                                                                 | 91,4           | 115,9                         | 116,1          | 93,3                                                            | 88,3           |
| 2010 D        | 98,2                         | 91,4           | 87,5                                                      | 76,5           | 96,4                                                             | 93,1           | 97,1                                                                                                                 | 96,1           | 115,5                         | 115,7          | 103,1                                                           | 92,3           |
| 2011 D        | 108,3                        | 101,3          | 93,3                                                      | 82,8           | 107,8                                                            | 105,5          | 104,6                                                                                                                | 103,9          | 125,2                         | 124,8          | 124,7                                                           | 102,4          |
| 2007          | November                     | 124,7          | 113,1                                                     | 91,6           | 87,1                                                             | 109,3          | 103,6                                                                                                                | 117,5          | 108,6                         | 123,2          | 116,5                                                           | 168,0          |
|               | Dezember                     | 78,4           | 68,5                                                      | 63,4           | 58,9                                                             | 75,4           | 71,9                                                                                                                 | 106,9          | 101,5                         | 113,1          | 110,2                                                           | 147,9          |
| 2008          | Januar                       | 78,3           | 66,4                                                      | 62,6           | 55,3                                                             | 74,1           | 69,9                                                                                                                 | 95,7           | 84,6                          | 97,1           | 91,1                                                            | 113,2          |
|               | Februar                      | 100,7          | 85,2                                                      | 75,4           | 68,2                                                             | 84,0           | 79,9                                                                                                                 | 97,0           | 87,9                          | 107,2          | 98,1                                                            | 135,9          |
|               | März                         | 104,4          | 88,6                                                      | 80,1           | 72,9                                                             | 90,2           | 85,1                                                                                                                 | 100,3          | 91,9                          | 115,6          | 107,8                                                           | 144,6          |
|               | April                        | 139,6          | 123,6                                                     | 107,4          | 100,4                                                            | 111,6          | 106,4                                                                                                                | 110,7          | 101,4                         | 123,6          | 113,4                                                           | 155,1          |
|               | Mai                          | 132,6          | 117,6                                                     | 108,0          | 101,4                                                            | 106,4          | 102,2                                                                                                                | 94,5           | 85,2                          | 116,6          | 111,0                                                           | 148,9          |
|               | Juni                         | 143,3          | 128,8                                                     | 115,7          | 108,4                                                            | 116,6          | 113,2                                                                                                                | 110,2          | 101,2                         | 137,4          | 129,1                                                           | 152,5          |
|               | Juli                         | 144,3          | 132,5                                                     | 118,8          | 111,7                                                            | 125,2          | 124,2                                                                                                                | 108,3          | 97,8                          | 135,0          | 126,8                                                           | 168,0          |
|               | August                       | 122,5          | 114,0                                                     | 107,0          | 100,7                                                            | 110,6          | 108,9                                                                                                                | 99,8           | 90,2                          | 121,6          | 118,3                                                           | 137,0          |
|               | September                    | 139,5          | 129,7                                                     | 118,3          | 112,3                                                            | 120,4          | 119,3                                                                                                                | 117,1          | 109,6                         | 135,8          | 130,0                                                           | 220,5          |
|               | Oktober                      | 135,9          | 125,8                                                     | 113,3          | 106,6                                                            | 119,6          | 116,8                                                                                                                | 117,1          | 109,3                         | 131,6          | 127,4                                                           | 155,3          |
|               | November                     | 112,2          | 103,9                                                     | 86,2           | 80,8                                                             | 103,7          | 102,1                                                                                                                | 114,3          | 105,1                         | 124,5          | 122,0                                                           | 159,7          |
|               | Dezember                     | 81,2           | 74,9                                                      | 62,1           | 56,7                                                             | 77,4           | 75,6                                                                                                                 | 108,2          | 104,1                         | 123,6          | 121,6                                                           | 140,3          |
| 2009          | Januar                       | 46,2           | 36,0                                                      | 37,4           | 28,1                                                             | 52,5           | 49,3                                                                                                                 | 70,2           | 66,8                          | 85,3           | 82,0                                                            | 69,4           |
|               | Februar                      | 67,1           | 57,5                                                      | 43,7           | 33,9                                                             | 63,1           | 60,0                                                                                                                 | 74,1           | 71,8                          | 96,8           | 94,7                                                            | 84,9           |
|               | März                         | 106,7          | 97,3                                                      | 70,8           | 57,9                                                             | 93,6           | 92,2                                                                                                                 | 94,2           | 91,1                          | 114,8          | 114,8                                                           | 126,4          |
|               | April                        | 116,4          | 107,7                                                     | 93,1           | 81,2                                                             | 102,7          | 101,6                                                                                                                | 86,6           | 85,5                          | 110,6          | 113,2                                                           | 92,3           |
|               | Mai                          | 111,0          | 104,1                                                     | 94,3           | 82,4                                                             | 103,0          | 101,6                                                                                                                | 85,5           | 84,0                          | 109,5          | 110,5                                                           | 104,6          |
|               | Juni                         | 125,8          | 116,6                                                     | 109,3          | 94,4                                                             | 106,8          | 104,6                                                                                                                | 96,1           | 95,7                          | 117,3          | 118,4                                                           | 93,8           |
|               | Juli                         | 127,1          | 122,8                                                     | 108,5          | 96,4                                                             | 117,6          | 116,5                                                                                                                | 102,9          | 101,6                         | 124,4          | 125,4                                                           | 82,2           |
|               | August                       | 109,5          | 105,2                                                     | 98,6           | 87,1                                                             | 106,6          | 106,2                                                                                                                | 81,1           | 82,3                          | 106,5          | 109,2                                                           | 70,4           |
|               | September                    | 128,5          | 122,5                                                     | 121,5          | 103,4                                                            | 113,6          | 111,9                                                                                                                | 107,9          | 108,2                         | 126,6          | 125,3                                                           | 93,9           |
|               | Oktober                      | 123,7          | 116,7                                                     | 114,7          | 95,2                                                             | 112,5          | 110,8                                                                                                                | 107,7          | 106,5                         | 126,0          | 125,5                                                           | 78,2           |
|               | November                     | 108,5          | 101,1                                                     | 89,7           | 74,4                                                             | 100,3          | 98,0                                                                                                                 | 109,0          | 108,8                         | 135,5          | 133,4                                                           | 95,7           |
|               | Dezember                     | 61,8           | 56,7                                                      | 58,7           | 46,5                                                             | 70,0           | 69,2                                                                                                                 | 92,8           | 94,6                          | 137,1          | 140,8                                                           | 128,0          |
| 2010          | Januar                       | 29,9           | 23,7                                                      | 21,3           | 12,8                                                             | 38,7           | 35,4                                                                                                                 | 63,5           | 62,3                          | 71,2           | 69,0                                                            | 54,3           |
|               | Februar                      | 43,5           | 35,1                                                      | 33,5           | 23,2                                                             | 46,5           | 42,4                                                                                                                 | 71,5           | 69,9                          | 80,6           | 78,5                                                            | 74,0           |
|               | März                         | 102,9          | 93,4                                                      | 76,9           | 67,7                                                             | 93,6           | 90,3                                                                                                                 | 97,2           | 95,1                          | 119,7          | 120,9                                                           | 104,7          |
|               | April                        | 118,9          | 112,2                                                     | 100,7          | 88,2                                                             | 104,9          | 101,7                                                                                                                | 93,2           | 92,2                          | 113,0          | 113,4                                                           | 96,3           |
|               | Mai                          | 113,1          | 106,1                                                     | 103,3          | 88,3                                                             | 105,6          | 102,3                                                                                                                | 92,9           | 92,8                          | 114,0          | 111,1                                                           | 110,2          |
|               | Juni                         | 131,4          | 122,7                                                     | 115,5          | 104,5                                                            | 122,3          | 117,1                                                                                                                | 108,1          | 107,0                         | 137,2          | 139,5                                                           | 126,8          |
|               | Juli                         | 124,2          | 119,3                                                     | 111,8          | 101,6                                                            | 119,4          | 115,2                                                                                                                | 104,0          | 101,9                         | 123,8          | 123,6                                                           | 116,0          |
|               | August                       | 114,5          | 111,5                                                     | 106,1          | 96,9                                                             | 113,2          | 111,5                                                                                                                | 96,4           | 97,1                          | 115,4          | 117,1                                                           | 93,6           |
|               | September                    | 128,3          | 122,2                                                     | 123,3          | 110,9                                                            | 123,6          | 120,0                                                                                                                | 111,7          | 111,4                         | 129,4          | 130,7                                                           | 111,6          |
|               | Oktober                      | 124,6          | 116,3                                                     | 113,3          | 99,8                                                             | 118,3          | 116,2                                                                                                                | 109,5          | 107,7                         | 123,3          | 123,5                                                           | 100,2          |
|               | November                     | 112,2          | 105,5                                                     | 99,4           | 87,7                                                             | 110,1          | 107,3                                                                                                                | 115,6          | 115,5                         | 131,7          | 131,7                                                           | 111,6          |
|               | Dezember                     | 35,2           | 29,1                                                      | 44,6           | 36,3                                                             | 60,8           | 57,5                                                                                                                 | 102,0          | 100,7                         | 127,1          | 129,2                                                           | 137,4          |
| 2011          | Januar                       | 52,9           | 46,1                                                      | 36,1           | 26,4                                                             | 58,2           | 54,2                                                                                                                 | 68,0           | 66,3                          | 83,1           | 80,7                                                            | 77,8           |
|               | Februar                      | 75,4           | 66,3                                                      | 58,6           | 49,7                                                             | 73,2           | 68,8                                                                                                                 | 85,8           | 82,8                          | 97,7           | 94,9                                                            | 104,7          |
|               | März                         | 117,7          | 109,5                                                     | 91,5           | 79,9                                                             | 108,3          | 105,1                                                                                                                | 107,5          | 104,5                         | 124,2          | 121,1                                                           | 155,3          |
|               | April                        | 116,9          | 109,1                                                     | 97,4           | 86,4                                                             | 111,4          | 108,6                                                                                                                | 94,3           | 93,7                          | 104,6          | 102,5                                                           | 119,2          |
|               | Mai                          | 140,2          | 131,5                                                     | 120,0          | 111,6                                                            | 128,8          | 126,0                                                                                                                | 115,6          | 114,2                         | 133,2          | 128,8                                                           | 132,1          |
|               | Juni                         | 117,4          | 109,3                                                     | 110,9          | 99,0                                                             | 116,4          | 114,2                                                                                                                | 104,7          | 102,0                         | 127,6          | 122,7                                                           | 134,4          |
|               | Juli                         | 121,2          | 117,9                                                     | 112,3          | 102,6                                                            | 121,7          | 120,4                                                                                                                | 105,1          | 103,6                         | 122,0          | 120,0                                                           | 119,9          |
|               | August                       | 121,7          | 118,3                                                     | 113,0          | 99,2                                                             | 121,4          | 120,8                                                                                                                | 100,7          | 101,9                         | 129,4          | 131,0                                                           | 124,4          |
|               | September                    | 129,1          | 122,5                                                     | 117,2          | 105,5                                                            | 129,2          | 127,7                                                                                                                | 122,0          | 122,9                         | 148,6          | 151,4                                                           | 138,4          |
|               | Oktober                      | 116,7          | 109,5                                                     | 107,6          | 96,9                                                             | 122,9          | 121,7                                                                                                                | 109,0          | 109,8                         | 129,5          | 128,6                                                           | 107,3          |
|               | November                     | 120,1          | 112,6                                                     | 99,6           | 89,6                                                             | 121,2          | 119,6                                                                                                                | 127,0          | 127,3                         | 148,4          | 152,2                                                           | 129,3          |
|               | Dezember                     | 70,3           | 62,9                                                      | 55,2           | 46,7                                                             | 80,9           | 79,3                                                                                                                 | 115,1          | 118,1                         | 154,3          | 164,2                                                           | 153,7          |
| 2012          | Januar                       | 57,2           | 49,9                                                      | 44,5           | 35,8                                                             | 68,9           | 66,1                                                                                                                 | 77,7           | 76,5                          | 96,3           | 93,3                                                            | 92,9           |
|               | Februar                      | 46,3           | 38,3                                                      | 42,1           | 35,5                                                             | 59,9           | 56,1                                                                                                                 | 92,4           | 92,0                          | 103,5          | 101,9                                                           | 117,9          |
|               | März                         | 112,1          | 103,5                                                     | 84,6           | 76,4                                                             | 107,5          | 104,5                                                                                                                | 107,4          | 106,1                         | 124,7          | 122,4                                                           | 155,2          |
|               | April                        | 112,3          | 105,0                                                     | 90,6           | 84,1                                                             | 111,0          | 109,5                                                                                                                | 101,2          | 100,0                         | 114,9          | 112,9                                                           | 123,0          |
|               | Mai                          | 119,1          | 111,9                                                     | 105,1          | 98,8                                                             | 117,5          | 116,2                                                                                                                | 107,3          | 106,5                         | 129,6          | 128,1                                                           | 128,7          |
|               | Juni                         | 121,9          | 115,9                                                     | 108,7          | 102,2                                                            | 124,1          | 122,4                                                                                                                | 113,7          | 112,3                         | 140,4          | 141,0                                                           | 145,5          |
|               | Juli                         | 124,2          | 120,8                                                     | 110,1          | 104,9                                                            | 134,0          | 132,4                                                                                                                | 114,3          | 113,8                         | 133,2          | 132,6                                                           | 115,3          |
|               | August                       | 117,8          | 115,3                                                     | 106,8          | 100,4                                                            | 124,4          | 124,0                                                                                                                | 109,5          | 109,9                         | 130,4          | 131,2                                                           | 105,1          |
|               | September                    | 116,1          | 112,4                                                     | 108,0          | 99,9                                                             | 120,5          | 119,6                                                                                                                | 118,2          | 119,0                         | 125,7          | 126,8                                                           | 116,2          |
|               | Oktober                      | 124,7          | 119,2                                                     | 113,2          | 103,7                                                            | 125,4          | 123,7                                                                                                                | 117,7          | 118,3                         | 141,2          | 141,4                                                           | 119,6          |
|               | November                     | 114,3          | 108,9                                                     | 95,9           | 88,2                                                             | 118,2          | 117,0                                                                                                                | 121,2          | 122,0                         | 144,9          | 147,3                                                           | 121,4          |
|               | Dezember                     |                |                                                           |                |                                                                  |                |                                                                                                                      |                |                               |                |                                                                 | 91,7           |

Siehe Fachserie 4, Reihe 2.2.

\*) Volumenindex: Preisbereinigte Angaben. Die Zahlen für den jeweils letzten Berichtszeitraum gelten als vorläufig.

Abweichungen gegenüber früher veröffentlichten Zahlen ergeben sich durch nachfolgende Berichtigungen.

Statistisches Bundesamt, Ausgewählte Zahlen Bau, 11/2012

Ergänzende Angaben für die Bauwirtschaft  
8 Indizes für das Produzierende Gewerbe  
8.3 Produktionsindex für das Produzierende Gewerbe  
Originalwert 2005 = 100

Deutschland

| Jahr<br>Monat | Produzierendes<br>Gewerbe<br>Abschnitte<br>B - D u. F der WZ 2008 | Darunter                                                    |                           |                 |                        |                        |  |
|---------------|-------------------------------------------------------------------|-------------------------------------------------------------|---------------------------|-----------------|------------------------|------------------------|--|
|               |                                                                   | Gewinnung von<br>Steinen und Erden,<br>sonstiger<br>Bergbau | Verarbeitendes<br>Gewerbe | Bauhauptgewerbe |                        |                        |  |
|               |                                                                   |                                                             |                           | zusammen        | Hochbau-<br>leistungen | Tiefbau-<br>leistungen |  |
| 2008 D        | 111,9                                                             | 110,2                                                       | 113,5                     | 109,1           | 109,2                  | 108,7                  |  |
| 2009 D        | 94,5                                                              | 92,9                                                        | 93,9                      | 108,6           | 108,6                  | 108,6                  |  |
| 2010 D        | 104,5                                                             | 85,4                                                        | 105,2                     | 109,2           | 110,6                  | 106,9                  |  |
| 2011 D        | 112,5                                                             | 79,1                                                        | 114,4                     | 123,4           | 125,4                  | 120,0                  |  |
|               |                                                                   |                                                             |                           |                 |                        |                        |  |
| 2007 November | 122,4                                                             | 132,6                                                       | 123,6                     | 119,6           | 118,7                  | 121,1                  |  |
| Dezember      | 102,5                                                             | 121,0                                                       | 102,7                     | 82,7            | 83,2                   | 81,8                   |  |
|               |                                                                   |                                                             |                           |                 |                        |                        |  |
| 2008 Januar   | 109,3                                                             | 110,9                                                       | 111,3                     | 80,3            | 85,5                   | 71,8                   |  |
| Februar       | 112,1                                                             | 111,7                                                       | 114,6                     | 86,9            | 90,0                   | 81,7                   |  |
| März          | 111,1                                                             | 114,2                                                       | 112,9                     | 92,7            | 95,9                   | 87,4                   |  |
| April         | 122,7                                                             | 122,9                                                       | 124,6                     | 121,4           | 120,9                  | 122,3                  |  |
| Mai           | 109,3                                                             | 114,8                                                       | 110,5                     | 112,1           | 111,9                  | 112,3                  |  |
| Juni          | 118,6                                                             | 109,7                                                       | 121,1                     | 123,8           | 123,6                  | 124,0                  |  |
| Juli          | 116,4                                                             | 110,0                                                       | 118,2                     | 127,2           | 126,7                  | 127,9                  |  |
| August        | 101,8                                                             | 104,5                                                       | 102,8                     | 111,6           | 110,6                  | 113,2                  |  |
| September     | 120,1                                                             | 109,9                                                       | 122,2                     | 128,5           | 126,4                  | 132,1                  |  |
| Oktober       | 117,7                                                             | 112,1                                                       | 118,9                     | 126,0           | 123,7                  | 129,7                  |  |
| November      | 108,9                                                             | 103,8                                                       | 109,6                     | 113,8           | 111,5                  | 117,5                  |  |
| Dezember      | 95,0                                                              | 97,6                                                        | 95,1                      | 84,4            | 84,2                   | 84,7                   |  |
|               |                                                                   |                                                             |                           |                 |                        |                        |  |
| 2009 Januar   | 85,2                                                              | 101,5                                                       | 84,8                      | 57,9            | 63,3                   | 48,9                   |  |
| Februar       | 85,6                                                              | 109,3                                                       | 85,7                      | 66,9            | 71,7                   | 59,0                   |  |
| März          | 98,5                                                              | 115,2                                                       | 98,2                      | 105,5           | 107,5                  | 102,3                  |  |
| April         | 89,6                                                              | 92,3                                                        | 88,3                      | 118,5           | 118,0                  | 119,3                  |  |
| Mai           | 89,5                                                              | 94,4                                                        | 88,8                      | 113,8           | 112,9                  | 115,2                  |  |
| Juni          | 96,2                                                              | 91,3                                                        | 95,6                      | 123,4           | 122,8                  | 124,5                  |  |
| Juli          | 97,2                                                              | 83,2                                                        | 96,2                      | 130,9           | 129,9                  | 132,5                  |  |
| August        | 86,0                                                              | 75,9                                                        | 84,4                      | 116,8           | 114,1                  | 121,4                  |  |
| September     | 105,5                                                             | 82,5                                                        | 105,7                     | 132,6           | 130,1                  | 136,8                  |  |
| Oktober       | 104,1                                                             | 93,2                                                        | 103,4                     | 129,4           | 126,4                  | 134,4                  |  |
| November      | 104,1                                                             | 91,3                                                        | 103,6                     | 121,5           | 119,9                  | 124,2                  |  |
| Dezember      | 92,8                                                              | 84,2                                                        | 92,1                      | 86,0            | 86,6                   | 85,0                   |  |
|               |                                                                   |                                                             |                           |                 |                        |                        |  |
| 2010 Januar   | 85,4                                                              | 80,2                                                        | 85,6                      | 47,1            | 51,2                   | 40,2                   |  |
| Februar       | 90,6                                                              | 81,5                                                        | 92,1                      | 54,9            | 60,1                   | 46,3                   |  |
| März          | 111,3                                                             | 90,1                                                        | 112,4                     | 109,7           | 113,5                  | 103,4                  |  |
| April         | 101,9                                                             | 87,4                                                        | 101,4                     | 124,1           | 124,1                  | 124,1                  |  |
| Mai           | 100,8                                                             | 85,1                                                        | 100,6                     | 118,7           | 119,6                  | 117,2                  |  |
| Juni          | 109,8                                                             | 87,6                                                        | 111,0                     | 132,9           | 133,0                  | 132,7                  |  |
| Juli          | 104,7                                                             | 85,9                                                        | 104,7                     | 131,3           | 131,5                  | 131,0                  |  |
| August        | 98,8                                                              | 81,5                                                        | 98,9                      | 124,6           | 124,8                  | 124,4                  |  |
| September     | 114,1                                                             | 86,8                                                        | 115,5                     | 137,2           | 136,9                  | 137,8                  |  |
| Oktober       | 113,2                                                             | 91,7                                                        | 113,8                     | 132,8           | 131,2                  | 135,5                  |  |
| November      | 117,0                                                             | 90,5                                                        | 117,9                     | 129,4           | 128,7                  | 130,5                  |  |
| Dezember      | 106,0                                                             | 76,4                                                        | 108,3                     | 67,6            | 72,5                   | 59,5                   |  |
|               |                                                                   |                                                             |                           |                 |                        |                        |  |
| 2011 Januar   | 99,1                                                              | 68,3                                                        | 100,2                     | 74,3            | 81,5                   | 62,4                   |  |
| Februar       | 105,5                                                             | 68,0                                                        | 107,8                     | 86,9            | 91,9                   | 78,6                   |  |
| März          | 122,8                                                             | 77,2                                                        | 124,7                     | 127,5           | 130,0                  | 123,3                  |  |
| April         | 107,8                                                             | 81,6                                                        | 109,0                     | 127,3           | 127,5                  | 127,1                  |  |
| Mai           | 119,9                                                             | 84,9                                                        | 122,1                     | 147,2           | 148,1                  | 145,6                  |  |
| Juni          | 109,8                                                             | 80,1                                                        | 112,0                     | 127,9           | 129,8                  | 124,7                  |  |
| Juli          | 111,5                                                             | 83,0                                                        | 113,2                     | 135,7           | 136,9                  | 133,8                  |  |
| August        | 110,0                                                             | 82,0                                                        | 111,4                     | 137,8           | 138,1                  | 137,4                  |  |
| September     | 120,4                                                             | 83,0                                                        | 123,0                     | 144,4           | 145,0                  | 143,4                  |  |
| Oktober       | 113,7                                                             | 83,6                                                        | 115,2                     | 132,4           | 132,9                  | 131,7                  |  |
| November      | 122,4                                                             | 83,5                                                        | 123,9                     | 141,7           | 141,8                  | 141,6                  |  |
| Dezember      | 107,3                                                             | 74,1                                                        | 109,8                     | 97,4            | 101,3                  | 90,9                   |  |
|               |                                                                   |                                                             |                           |                 |                        |                        |  |
| 2012 Januar   | 103,4                                                             | 67,1                                                        | 105,9                     | 82,2            | 91,2                   | 67,3                   |  |
| Februar       | 107,5                                                             | 65,9                                                        | 111,4                     | 69,9            | 78,0                   | 56,5                   |  |
| März          | 121,6                                                             | 78,5                                                        | 124,2                     | 125,7           | 130,6                  | 117,7                  |  |
| April         | 106,7                                                             | 76,0                                                        | 107,9                     | 124,6           | 126,8                  | 121,0                  |  |
| Mai           | 111,8                                                             | 75,4                                                        | 113,6                     | 134,7           | 137,4                  | 130,2                  |  |
| Juni          | 114,1                                                             | 76,5                                                        | 115,9                     | 135,9           | 138,6                  | 131,4                  |  |
| Juli          | 114,0                                                             | 80,6                                                        | 115,5                     | 141,9           | 144,2                  | 138,0                  |  |
| August        | 108,6                                                             | 77,3                                                        | 109,7                     | 137,0           | 138,4                  | 134,6                  |  |
| September     | 111,6                                                             | 77,1                                                        | 112,8                     | 135,6           | 136,9                  | 133,4                  |  |
| Oktober       | 118,1                                                             | 80,6                                                        | 118,9                     | 144,6           | 146,2                  | 141,9                  |  |
| November      | 118,5                                                             | 79,0                                                        | 119,5                     | 139,6           | 141,6                  | 136,4                  |  |

Siehe Fachserie 4, Reihe 2.1.

## Ergänzende Angaben für die Bauwirtschaft

## 9 Produzierendes Gewerbe

## Produktion ausgewählter Erzeugnisse \*)

## Deutschland

| Deutschland |          | Baumaschinen     |                    |                                                              |                                                |                                                     |                                                         |                                                                   |                                                                                                  |
|-------------|----------|------------------|--------------------|--------------------------------------------------------------|------------------------------------------------|-----------------------------------------------------|---------------------------------------------------------|-------------------------------------------------------------------|--------------------------------------------------------------------------------------------------|
| Vierteljahr |          | Beton-<br>pumpen | Turmdreh-<br>krane | Straßenwalzen<br>u.a. Boden-<br>verdichter,<br>selbstfahrend | Front-<br>schaufel-<br>lader,<br>selbstfahrend | Bagger mit<br>um 360 Grad<br>drehbarem<br>Oberwagen | andere Bagger<br>Schürf- u. a.<br>Schaufellader<br>usw. | andere Maschinen,<br>Apparate und Geräte<br>zur Erdbewegung, usw. | Beton- und<br>Mörtelmisch-<br>maschinen,<br>Maschinen zum<br>mischen mine-<br>ralischen St. usw. |
|             |          | St               |                    |                                                              |                                                |                                                     |                                                         |                                                                   |                                                                                                  |
| 2007        | 2. Vj .. | 1 018            | .                  | 8 816                                                        | 3 686                                          | 5 512                                               | .                                                       | 32 067                                                            | 36 381                                                                                           |
|             | 3. Vj .. | 713              | 348                | 7 898                                                        | 3 368                                          | 5 478                                               | .                                                       | 30 640                                                            | 25 959                                                                                           |
|             | 4. Vj .. | 504              | 394                | 5 936                                                        | 3 981                                          | 5 982                                               | .                                                       | 30 964                                                            | 24 132                                                                                           |
| 2008        | 1. Vj .. | .                | 403                | 7 744                                                        | 4 307                                          | 6 339                                               | .                                                       | 31 274                                                            | 27 053                                                                                           |
|             | 2. Vj .. | .                | .                  | 7 885                                                        | 4 195                                          | 6 513                                               | .                                                       | 30 952                                                            | 28 438                                                                                           |
|             | 3. Vj .. | .                | 381                | 5 820                                                        | 3 082                                          | 3 390                                               | .                                                       | .                                                                 | 19 252                                                                                           |
|             | 4. Vj .. | 333              | 329                | 3 239                                                        | 2 002                                          | 2 517                                               | .                                                       | .                                                                 | 14 478                                                                                           |
|             |          |                  |                    |                                                              |                                                |                                                     | .                                                       | .                                                                 |                                                                                                  |
| 2009        | 1. Vj .. | .                | 280                | 2 822                                                        | 1 123                                          | .                                                   | .                                                       | 35 925                                                            | 12 521                                                                                           |
|             | 2. Vj .. | .                | 219                | 3 503                                                        | 1 565                                          | .                                                   | .                                                       | 34 722                                                            | 15 564                                                                                           |
|             | 3. Vj .. | .                | 150                | 2 773                                                        | 1 293                                          | .                                                   | .                                                       | .                                                                 | 16 361                                                                                           |
|             | 4. Vj .. | .                | 94                 | 2 251                                                        | 1 396                                          | .                                                   | .                                                       | .                                                                 | 14 856                                                                                           |
| 2010        | 1. Vj .. | .                | 106                | 3 036                                                        | 1 786                                          | .                                                   | .                                                       | .                                                                 | 12 639                                                                                           |
|             | 2. Vj .. | .                | 183                | 4 781                                                        | 2 444                                          | .                                                   | .                                                       | .                                                                 | 20 581                                                                                           |
|             | 3. Vj .. | .                | 190                | 4 698                                                        | 2 253                                          | .                                                   | 142                                                     | 28 890                                                            | 17 812                                                                                           |
|             | 4. Vj .. | .                | 176                | 4 462                                                        | 2 774                                          | .                                                   | .                                                       | 30 007                                                            | 13 327                                                                                           |
| 2011        | 1. Vj .. | .                | 190                | 5 003                                                        | 3 209                                          | .                                                   | 135                                                     | 33 995                                                            | 18 029                                                                                           |
|             | 2. Vj .. | .                | 223                | 6 198                                                        | 3 501                                          | .                                                   | 168                                                     | 37 055                                                            | 23 663                                                                                           |
|             | 3. Vj .. | .                | 204                | 6 131                                                        | 3 175                                          | .                                                   | .                                                       | 33 567                                                            | 22 183                                                                                           |
|             | 4. Vj .. | .                | 178                | 4 952                                                        | 3 357                                          | .                                                   | .                                                       | 31 993                                                            | 11 548                                                                                           |
| 2012        | 1. Vj .. | .                | 210                | 5 921                                                        | 3 842                                          | .                                                   | .                                                       | 33 678                                                            | 17 473                                                                                           |
|             | 2. Vj .. | .                | 266                | 6 023                                                        | 3 614                                          | .                                                   | .                                                       | .                                                                 | 17 589                                                                                           |

| Vierteljahr | Baustoffe                         |                                                                                   |                                                                                                   |                                                                                                |                                                                                                                                                                      |                                                                                                                  |                                                                                                           |                                                           |       |
|-------------|-----------------------------------|-----------------------------------------------------------------------------------|---------------------------------------------------------------------------------------------------|------------------------------------------------------------------------------------------------|----------------------------------------------------------------------------------------------------------------------------------------------------------------------|------------------------------------------------------------------------------------------------------------------|-----------------------------------------------------------------------------------------------------------|-----------------------------------------------------------|-------|
|             | natürliche<br>Sande <sup>1)</sup> | Kies,<br>Feldsteine,<br>Feuerstein<br>(Flintstein)<br>und<br>Kiesel <sup>1)</sup> | bituminöse<br>Mischungen<br>auf der<br>Grundlage<br>von Natur-<br>asphalt, Natur-<br>bitumen u.ä. | Mauerziegel<br>für Mauerwerks-<br>Konstruktionen,<br>Ziegel für<br>Boden- und<br>Straßenbeläge | Dachziegel aus<br>keramischen Stoffen,<br>geformte Bauteile für<br>die Verwendung als<br>Dacheindeckung mit<br>überlappender Verle-<br>gung auf geneigten<br>Dächern | keramische Rohre,<br>Rohrleitungen,<br>Rinnen,<br>Rohrform-,<br>Rohrverschluß-<br>und Rohr-<br>verbindungsstücke | unglasierte und<br>glasierte<br>keramische<br>Fliesen, Würfel,<br>Steinchen,<br>Boden- und<br>Wandplatten | Portlandzement,<br>Tonerdezement<br>und anderer<br>Zement |       |
|             |                                   |                                                                                   |                                                                                                   |                                                                                                |                                                                                                                                                                      |                                                                                                                  |                                                                                                           |                                                           |       |
|             | 1 000 t                           |                                                                                   |                                                                                                   | 1 000 m³                                                                                       | Mill. St                                                                                                                                                             | 1 000 t                                                                                                          | 1 000 m²                                                                                                  | 1 000 t                                                   |       |
| 2007        | 2. Vj ..                          | 21 793                                                                            | 25 229                                                                                            | 2 883                                                                                          | 2 545                                                                                                                                                                | 239                                                                                                              | .                                                                                                         | .                                                         | 9 323 |
|             | 3. Vj ..                          | 21 967                                                                            | 26 737                                                                                            | 3 861                                                                                          | 2 486                                                                                                                                                                | 229                                                                                                              | .                                                                                                         | .                                                         | 9 633 |
|             | 4. Vj ..                          | 19 315                                                                            | 22 574                                                                                            | 3 844                                                                                          | 1 951                                                                                                                                                                | 188                                                                                                              | .                                                                                                         | .                                                         | 8 441 |
| 2008        | 1. Vj ..                          | 14 962                                                                            | 15 613                                                                                            | 1 251                                                                                          | 922                                                                                                                                                                  | 164                                                                                                              | .                                                                                                         | 15 952                                                    | 6 572 |
|             | 2. Vj ..                          | 22 106                                                                            | 25 354                                                                                            | 3 432                                                                                          | 2 393                                                                                                                                                                | 214                                                                                                              | .                                                                                                         | 17 514                                                    | 9 680 |
|             | 3. Vj ..                          | 22 110                                                                            | 26 246                                                                                            | 4 168                                                                                          | 2 288                                                                                                                                                                | 215                                                                                                              | .                                                                                                         | 15 218                                                    | 9 550 |
|             | 4. Vj ..                          | 19 441                                                                            | 21 285                                                                                            | 3 273                                                                                          | 1 530                                                                                                                                                                | 152                                                                                                              | .                                                                                                         | 13 414                                                    | 8 181 |
| 2009        | 1. Vj ..                          | 12 260                                                                            | 11 831                                                                                            | 422                                                                                            | 598                                                                                                                                                                  | 106                                                                                                              | 24                                                                                                        | 13 234                                                    | 5 331 |
|             | 2. Vj ..                          | 20 764                                                                            | 23 438                                                                                            | 2 126                                                                                          | 1 870                                                                                                                                                                | 174                                                                                                              | 27                                                                                                        | 14 144                                                    | 8 912 |
|             | 3. Vj ..                          | 21 523                                                                            | 24 467                                                                                            | 2 642                                                                                          | 2 041                                                                                                                                                                | 198                                                                                                              | 26                                                                                                        | 13 212                                                    | 9 166 |
|             | 4. Vj ..                          | 17 883                                                                            | 20 556                                                                                            | 2 128                                                                                          | 1 509                                                                                                                                                                | 153                                                                                                              | 30                                                                                                        | 12 886                                                    | 6 570 |
| 2010        | 1. Vj ..                          | 9 949                                                                             | 9 725                                                                                             | 315                                                                                            | 625                                                                                                                                                                  | 138                                                                                                              | 26                                                                                                        | 12 703                                                    | 4 186 |
|             | 2. Vj ..                          | 21 639                                                                            | 23 577                                                                                            | 1 614                                                                                          | 2 032                                                                                                                                                                | 199                                                                                                              | 34                                                                                                        | 14 177                                                    | 9 100 |
|             | 3. Vj ..                          | 22 289                                                                            | 25 438                                                                                            | 2 048                                                                                          | 2 113                                                                                                                                                                | 207                                                                                                              | 38                                                                                                        | 13 117                                                    | 9 195 |
|             | 4. Vj ..                          | 17 340                                                                            | 18 994                                                                                            | 1 202                                                                                          | 1 716                                                                                                                                                                | 176                                                                                                              | 30                                                                                                        | 13 363                                                    | 7 180 |
| 2011        | 1. Vj ..                          | 14 298                                                                            | 14 048                                                                                            | 627                                                                                            | 983                                                                                                                                                                  | 158                                                                                                              | 33                                                                                                        | 14 136                                                    | 5 981 |
|             | 2. Vj ..                          | 22 635                                                                            | 24 368                                                                                            | 1 507                                                                                          | 2 147                                                                                                                                                                | 200                                                                                                              | 41                                                                                                        | 15 481                                                    | 9 572 |
|             | 3. Vj ..                          | 23 386                                                                            | 27 009                                                                                            | 2 004                                                                                          | 2 184                                                                                                                                                                | 209                                                                                                              | 40                                                                                                        | 14 394                                                    | 9 575 |
|             | 4. Vj ..                          | 19 809                                                                            | 21 659                                                                                            | 1 665                                                                                          | 1 889                                                                                                                                                                | 188                                                                                                              | 35                                                                                                        | 13 570                                                    | 8 404 |
| 2012        | 1. Vj ..                          | 13 100                                                                            | 12 830                                                                                            | 403                                                                                            | 1 095                                                                                                                                                                | 170                                                                                                              | 39                                                                                                        | 14 641                                                    | 5 575 |
|             | 2. Vj ..                          | 21 388                                                                            | 23 604                                                                                            | 1 426                                                                                          | 2 119                                                                                                                                                                | 197                                                                                                              | 42                                                                                                        | 15 595                                                    | 9 233 |

Siehe Fachserie 4, Reihe 2.1 und Reihe 3.

\*) Produktion der Betriebe von Unternehmen mit 20 tätigen Personen und mehr (einschl. Produzierendes Handwerk);

Systematisches Güterverzeichnis für Produktionsstatistiken, Ausgabe 2002.

1) Produktion der Betriebe von Unternehmen mit 10 tätigen Personen und mehr.

Statistisches Bundesamt, Ausgewählte Zahlen Bau, 11/2012

## Ergänzende Angaben für die Bauwirtschaft

## 9 Produzierendes Gewerbe

## Produktion ausgewählter Erzeugnisse \*)

## Deutschland

| Vierteljahr    | noch Baustoffe                   |                                            |                     |                                   | Betonserzeugnisse, vorgefertigte Bauelemente aus Zement, Beton oder Kunststein |                      |                                                                           |                                                       |
|----------------|----------------------------------|--------------------------------------------|---------------------|-----------------------------------|--------------------------------------------------------------------------------|----------------------|---------------------------------------------------------------------------|-------------------------------------------------------|
|                | Gipskartonplatten gem. DIN 18180 | Frischbeton (Transportbeton) <sup>1)</sup> | Werk-Trocken-Mörtel | Mehrschichten-Isolierverglasungen | Baublöcke und Mauersteine aus Zement, Beton oder Kalksandstein (Kunststein)    | Dachsteine aus Beton | großformatige Wandbauteile (Wandtafeln) und Deckentafeln, Lärmschutzwände | Rohre aus Beton Zement und Kunststein (Kalksandstein) |
|                | 1 000 m <sup>2</sup>             | 1 000 m <sup>3</sup>                       | 1 000 t             | 1 000 m <sup>2</sup>              | 1 000 m <sup>3</sup>                                                           | Mill. St             | 1 000 m <sup>2</sup>                                                      | 1 000 t                                               |
| 2007 2. Vj ... | 81 798                           | 8 631                                      | 3 332               | 6 333                             | 2 197                                                                          | 68                   | 7 974                                                                     | 551                                                   |
| 3. Vj ...      | 82 321                           | 9 369                                      | 3 342               | 6 694                             | 2 115                                                                          | 57                   | 7 883                                                                     | 546                                                   |
| 4. Vj ...      | 70 970                           | 8 168                                      | 2 435               | 6 562                             | 1 736                                                                          | 43                   | 7 820                                                                     | 483                                                   |
| 2008 1. Vj ... | 78 083                           | 5 757                                      | 1 931               | 5 369                             | 1 447                                                                          | 47                   | 6 324                                                                     | 367                                                   |
| 2. Vj ...      | 75 888                           | 8 891                                      | 2 957               | 6 628                             | 2 171                                                                          | 58                   | 8 675                                                                     | 552                                                   |
| 3. Vj ...      | 65 041                           | 9 094                                      | 3 008               | 7 018                             | 2 012                                                                          | 46                   | 9 032                                                                     | 570                                                   |
| 4. Vj ...      | 57 040                           | 8 072                                      | 1 938               | 6 621                             | 1 541                                                                          | 41                   | 7 956                                                                     | 483                                                   |
| 2009 1. Vj ... | 57 002                           | 4 849                                      | 1 481               | 4 873                             | .                                                                              | 36                   | 5 368                                                                     | 340                                                   |
| 2. Vj ...      | 53 302                           | 8 386                                      | 3 240               | 6 023                             | .                                                                              | 45                   | 8 073                                                                     | 518                                                   |
| 3. Vj ...      | 59 067                           | 8 882                                      | 2 931               | 6 990                             | .                                                                              | 53                   | 8 243                                                                     | 577                                                   |
| 4. Vj ...      | 52 845                           | 7 560                                      | 1 893               | 6 475                             | .                                                                              | 46                   | 7 633                                                                     | 474                                                   |
| 2010 1. Vj ... | 57 722                           | 3 966                                      | 1 341               | 4 598                             | .                                                                              | 40                   | 4 328                                                                     | 287                                                   |
| 2. Vj ...      | 55 976                           | 8 967                                      | 3 616               | 6 118                             | .                                                                              | 57                   | 9 026                                                                     | 606                                                   |
| 3. Vj ...      | 58 888                           | 9 506                                      | 3 288               | 7 063                             | .                                                                              | 55                   | 9 244                                                                     | 633                                                   |
| 4. Vj ...      | 56 229                           | 6 939                                      | 2 334               | 6 585                             | .                                                                              | 43                   | 7 678                                                                     | 497                                                   |
| 2011 1. Vj ... | 59 404                           | 6 184                                      | 2 038               | 5 081                             | .                                                                              | 44                   | 6 574                                                                     | 366                                                   |
| 2. Vj ...      | 60 927                           | 9 591                                      | 3 076               | 6 404                             | 2 258                                                                          | 63                   | 10 176                                                                    | 570                                                   |
| 3. Vj ...      | 60 995                           | 10 370                                     | 2 996               | 7 020                             | 2 284                                                                          | 54                   | 10 215                                                                    | 574                                                   |
| 4. Vj ...      | 56 008                           | 8 797                                      | 2 130               | 6 388                             | .                                                                              | 48                   | 8 893                                                                     | 475                                                   |
| 2012 1. Vj ... | 63 211                           | 5 525                                      | 2 032               | 5 186                             | .                                                                              | 47                   | 6 066                                                                     | 336                                                   |
| 2. Vj ...      | 55 334                           | 9 605                                      | 3 235               | 6 121                             | 2 143                                                                          | 60                   | 9 683                                                                     | 511                                                   |

| Vierteljahr    | Eisen- und Stahlbaukonstruktionen           |                                             | Ausbauelemente aus Eisen, Stahl oder Aluminium | Bautischler- und Zimmermannsarbeiten aus Holz                                                                      |                      |                                 | Türen, Fenster und deren Rahmen, Verkleidungen und Schwellen; Fensterläden, Jalousien u.ä. Waren und Teile dafür, aus Kunststoffen |
|----------------|---------------------------------------------|---------------------------------------------|------------------------------------------------|--------------------------------------------------------------------------------------------------------------------|----------------------|---------------------------------|------------------------------------------------------------------------------------------------------------------------------------|
|                | vorgefertigte Gebäude, aus Eisen oder Stahl | Türme und Gittermaste, aus Eisen oder Stahl |                                                | Fenster, Fenstertüren, Rahmen und Verkleidungen dafür, Türen u. Türrahmen, -verkleidungen und -schwellen, aus Holz | Parkettböden         | Verschalungen für Betonarbeiten |                                                                                                                                    |
|                | t                                           |                                             |                                                | 1 000 St                                                                                                           | 1 000 m <sup>2</sup> |                                 | 1000 St                                                                                                                            |
| 2007 2. Vj ... | 135 346                                     | 53 730                                      | 1 905                                          | 3 229                                                                                                              | 2 971                | 4 293                           | 7 888                                                                                                                              |
| 3. Vj ...      | 176 833                                     | 61 103                                      | 1 968                                          | 3 375                                                                                                              | 2 805                | 4 422                           | 8 153                                                                                                                              |
| 4. Vj ...      | 188 642                                     | 64 389                                      | 1 908                                          | 3 268                                                                                                              | 3 019                | 4 898                           | 7 555                                                                                                                              |
| 2008 1. Vj ... | 148 827                                     | 62 925                                      | 1 722                                          | 3 165                                                                                                              | 2 759                | 5 457                           | 6 299                                                                                                                              |
| 2. Vj ...      | 175 309                                     | 71 599                                      | 1 961                                          | 3 299                                                                                                              | 2 704                | 5 729                           | 5 033                                                                                                                              |
| 3. Vj ...      | 178 638                                     | 84 416                                      | 2 044                                          | 3 183                                                                                                              | 2 418                | 5 556                           | 7 661                                                                                                                              |
| 4. Vj ...      | 162 360                                     | 75 553                                      | 1 642                                          | 3 046                                                                                                              | 2 564                | 5 546                           | 6 867                                                                                                                              |
| 2009 1. Vj ... | 143 882                                     | 70 267                                      | 1 298                                          | 2 879                                                                                                              | 2 382                | 3 364                           | 4 884                                                                                                                              |
| 2. Vj ...      | 124 978                                     | 77 955                                      | 1 529                                          | 2 924                                                                                                              | 2 170                | 2 435                           | 6 641                                                                                                                              |
| 3. Vj ...      | 142 309                                     | 70 411                                      | 1 748                                          | 3 095                                                                                                              | 2 430                | 2 620                           | 8 273                                                                                                                              |
| 4. Vj ...      | 130 519                                     | 70 829                                      | 1 662                                          | 3 198                                                                                                              | 2 643                | 2 304                           | 8 792                                                                                                                              |
| 2010 1. Vj ... | 121 727                                     | 50 698                                      | 1 438                                          | 2 978                                                                                                              | 2 742                | 2 817                           | 4 807                                                                                                                              |
| 2. Vj ...      | 173 925                                     | 50 972                                      | 1 727                                          | 3 028                                                                                                              | 2 561                | 3 686                           | 6 434                                                                                                                              |
| 3. Vj ...      | 139 044                                     | 63 975                                      | 1 810                                          | 3 238                                                                                                              | 2 539                | 3 827                           | 9 150                                                                                                                              |
| 4. Vj ...      | 154 348                                     | 66 580                                      | 1 701                                          | 3 310                                                                                                              | 2 798                | 3 471                           | 7 030                                                                                                                              |
| 2011 1. Vj ... | 96 651                                      | 50 197                                      | 1 607                                          | 3 152                                                                                                              | 2 784                | 4 333                           | 5 852                                                                                                                              |
| 2. Vj ...      | 128 266                                     | 59 160                                      | 1 734                                          | 3 234                                                                                                              | 2 671                | 5 145                           | 7 485                                                                                                                              |
| 3. Vj ...      | 141 083                                     | 63 863                                      | 1 926                                          | 3 357                                                                                                              | 2 255                | 4 953                           | 9 864                                                                                                                              |
| 4. Vj ...      | 153 746                                     | 79 694                                      | 1 820                                          | 3 378                                                                                                              | 2 333                | 3 985                           | 9 194                                                                                                                              |
| 2012 1. Vj ... | 107 789                                     | 61 742                                      | 1 608                                          | 3 361                                                                                                              | 2 639                | 4 296                           | 6 339                                                                                                                              |
| 2. Vj ...      | 104 684                                     | 70 875                                      | 1 719                                          | 3 224                                                                                                              | 2 566                | 4 755                           | 7 275                                                                                                                              |

Siehe Fachserie 4, Reihe 2.1 und Reihe 3.

\*) Produktion der Betriebe von Unternehmen mit 20 tätigen Personen und mehr (einschl. Produzierendes Handwerk);

Systematisches Güterverzeichnis für Produktionsstatistiken, Ausgabe 2002.

1) Produktion der Betriebe von Unternehmen mit 10 tätigen Personen und mehr.

Statistisches Bundesamt, Ausgewählte Zahlen Bau, 11/2012

Ergänzende Angaben für die Bauwirtschaft  
 10 Bergbau und Gewinnung von Steinen und Erden, Verarbeitendes Gewerbe \*)  
 Beschäftigung und Umsatz  
 Deutschland

| Jahr<br>Monat                                          |           | Betriebe | Tätige Personen | Geleistete<br>Arbeits-<br>stunden | Entgelte  | Umsatz 1)<br>insgesamt |
|--------------------------------------------------------|-----------|----------|-----------------|-----------------------------------|-----------|------------------------|
|                                                        |           | Anzahl   |                 | 1000                              | Mill. EUR |                        |
| Insgesamt                                              |           |          |                 |                                   |           |                        |
| 2010                                                   | D         | 21 910   | 4 998 883       | 7 717 456                         | 212 976,0 | 1 477 788,4            |
| 2011                                                   | D         | 22 109   | 5 142 277       | 8 038 666                         | 228 402,8 | 1 638 829,2            |
| 2011                                                   | November  | 22 107   | 5 217 189       | 714 909                           | 24 071,4  | 147 026,4              |
|                                                        | Dezember  | 22 093   | 5 204 254       | 615 357                           | 19 090,6  | 134 933,9              |
| 2012                                                   | Januar    | 22 155   | 5 204 931       | 691 472                           | 18 635,1  | 125 573,6              |
|                                                        | Februar   | 22 460   | 5 222 363       | 699 780                           | 18 061,1  | 134 849,2              |
|                                                        | März      | 22 563   | 5 234 334       | 731 951                           | 19 034,4  | 151 403,7              |
|                                                        | April     | 22 595   | 5 236 886       | 650 466                           | 20 346,7  | 131 726,8              |
|                                                        | Mai       | 22 587   | 5 240 638       | 671 840                           | 21 524,8  | 138 945,0              |
|                                                        | Juni      | 22 585   | 5 249 831       | 669 723                           | 21 244,8  | 142 215,7              |
|                                                        | Juli      | 22 569   | 5 274 970       | 685 760                           | 19 402,5  | 139 528,7              |
|                                                        | August    | 22 554   | 5 303 380       | 660 631                           | 18 841,2  | 132 751,3              |
|                                                        | September | 22 536   | 5 308 461       | 662 635                           | 18 641,9  | 138 576,8              |
|                                                        | Oktober   | 22 515   | 5 300 425       | 711 546                           | 19 213,7  | 143 633,2              |
|                                                        | November  | 22 486   | 5 290 153       | 713 888                           | 24 967,5  | 144 926,6              |
| Gewinnung von Steinen und Erden, sonstiger Bergbau     |           |          |                 |                                   |           |                        |
| 2010                                                   | D         | 83       | 12 444          | 20 473                            | 527,5     | 2 573,9                |
| 2011                                                   | D         | 83       | 10 098          | 16 638                            | 411,5     | 2 078,0                |
| 2011                                                   | November  | 84       | 10 275          | 1 475                             | 44,5      | 170,1                  |
|                                                        | Dezember  | 84       | 10 174          | 1 284                             | 38,1      | 149,5                  |
| 2012                                                   | Januar    | 84       | 9 826           | 1 289                             | 30,8      | 129,5                  |
|                                                        | Februar   | 87       | 9 919           | 1 316                             | 30,8      | 140,5                  |
|                                                        | März      | 87       | 10 105          | 1 429                             | 32,4      | 154,3                  |
|                                                        | April     | 87       | 10 146          | 1 326                             | 36,3      | 155,9                  |
|                                                        | Mai       | 87       | 10 112          | 1 353                             | 32,7      | 159,6                  |
|                                                        | Juni      | 87       | 10 144          | 1 356                             | 38,4      | 155,6                  |
|                                                        | Juli      | 87       | 10 155          | 1 393                             | 34,7      | 165,1                  |
|                                                        | August    | 87       | 10 162          | 1 390                             | 34,8      | 154,5                  |
|                                                        | September | 87       | 10 235          | 1 343                             | 33,5      | 159,8                  |
|                                                        | Oktober   | 87       | 10 158          | 1 433                             | 35,3      | 175,4                  |
|                                                        | November  | 87       | 10 121          | 1 425                             | 47,3      | 163,9                  |
| Verarbeitendes Gewerbe                                 |           |          |                 |                                   |           |                        |
| 2010                                                   | D         | 21 766   | 4 941 046       | 7 635 273                         | 210 552,8 | 1 467 048,4            |
| 2011                                                   | D         | 21 966   | 5 089 048       | 7 962 841                         | 226 096,7 | 1 626 949,5            |
| 2011                                                   | November  | 21 963   | 5 164 680       | 708 416                           | 23 847,4  | 145 836,6              |
|                                                        | Dezember  | 21 949   | 5 152 168       | 609 632                           | 18 903,6  | 133 796,4              |
| 2012                                                   | Januar    | 22 017   | 5 155 123       | 685 144                           | 18 470,0  | 124 634,4              |
|                                                        | Februar   | 22 320   | 5 172 655       | 693 748                           | 17 873,9  | 133 875,1              |
|                                                        | März      | 22 423   | 5 184 761       | 725 519                           | 18 863,7  | 150 384,7              |
|                                                        | April     | 22 455   | 5 187 627       | 644 889                           | 20 151,1  | 130 783,5              |
|                                                        | Mai       | 22 447   | 5 191 692       | 666 122                           | 21 349,6  | 138 153,4              |
|                                                        | Juni      | 22 445   | 5 201 122       | 664 072                           | 21 070,3  | 141 423,8              |
|                                                        | Juli      | 22 432   | 5 228 192       | 680 183                           | 19 235,2  | 138 699,1              |
|                                                        | August    | 22 417   | 5 256 711       | 654 991                           | 18 675,0  | 132 007,7              |
|                                                        | September | 22 399   | 5 261 539       | 657 136                           | 18 480,2  | 137 824,0              |
|                                                        | Oktober   | 22 378   | 5 253 794       | 705 838                           | 19 018,3  | 142 784,5              |
|                                                        | November  | 22 349   | 5 243 874       | 708 075                           | 24 759,9  | 143 985,5              |
| Ziegelei, Herstellung von sonstiger Baukeramik (23.32) |           |          |                 |                                   |           |                        |
| 2010                                                   | D         | 56       | 6 351           | 10 199                            | 234,1     | 1 040,1                |
| 2011                                                   | D         | 52       | 6 319           | 10 381                            | 239,5     | 1 159,0                |
| 2011                                                   | November  | 52       | 6 422           | 916                               | 28,5      | 106,1                  |
|                                                        | Dezember  | 52       | 6 388           | 818                               | 23,2      | 58,1                   |
| 2012                                                   | Januar    | 52       | 6 243           | 829                               | 19,6      | 47,3                   |
|                                                        | Februar   | 54       | 6 388           | 862                               | 20,2      | 45,7                   |
|                                                        | März      | 54       | 6 441           | 943                               | 20,2      | 94,8                   |
|                                                        | April     | 54       | 6 480           | 884                               | 19,7      | 101,4                  |
|                                                        | Mai       | 54       | 6 488           | 930                               | 20,8      | 117,2                  |
|                                                        | Juni      | 54       | 6 481           | 903                               | 21,4      | 120,5                  |
|                                                        | Juli      | 54       | 6 480           | 928                               | 20,2      | 123,2                  |
|                                                        | August    | 54       | 6 497           | 896                               | 20,1      | 118,9                  |
|                                                        | September | 54       | 6 479           | 861                               | 19,4      | 119,8                  |
|                                                        | Oktober   | 54       | 6 506           | 916                               | 20,3      | 125,0                  |
|                                                        | November  | 54       | 6 413           | 901                               | 29,8      | 105,5                  |

Siehe Fachserie 4, Reihe 4.1.

\*) Ergebnisse für Betriebe von Unternehmen des Produzierenden Gewerbes mit im allgemeinen 20 tätigen Personen und mehr

1) Ohne Umsatzsteuer.

Statistisches Bundesamt, Ausgewählte Zahlen Bau, 11/2012

Ergänzende Angaben für die Bauwirtschaft  
10 Bergbau und Gewinnung von Steinen und Erden, Verarbeitendes Gewerbe \*)  
Beschäftigung und Umsatz  
Deutschland

| Jahr<br>Monat                                                                        |           | Betriebe | Tätige Personen | Geleistete<br>Arbeits-<br>stunden | Entgelte  | Umsatz 1)<br>insgesamt |
|--------------------------------------------------------------------------------------|-----------|----------|-----------------|-----------------------------------|-----------|------------------------|
|                                                                                      |           | Anzahl   |                 | 1000                              | Mill. EUR |                        |
| Herstellung von Zement, Kalk und gebranntem Gips (23.5)                              |           |          |                 |                                   |           |                        |
| 2010                                                                                 | D         | 70       | 10 755          | 17 458                            | 473,0     | 2 927,9                |
| 2011                                                                                 | D         | 67       | 10 697          | 17 235                            | 487,3     | 3 269,1                |
| 2011                                                                                 | November  | 67       | 10 753          | 1 470                             | 55,5      | 290,0                  |
|                                                                                      | Dezember  | 67       | 10 723          | 1 366                             | 39,6      | 244,9                  |
| 2012                                                                                 | Januar    | 64       | 10 040          | 1 375                             | 35,8      | 161,5                  |
|                                                                                      | Februar   | 64       | 9 984           | 1 370                             | 35,8      | 141,7                  |
|                                                                                      | März      | 64       | 10 008          | 1 409                             | 38,2      | 274,1                  |
|                                                                                      | April     | 64       | 10 002          | 1 280                             | 49,7      | 271,8                  |
|                                                                                      | Mai       | 64       | 10 006          | 1 322                             | 38,9      | 284,5                  |
|                                                                                      | Juni      | 64       | 10 033          | 1 314                             | 42,6      | 287,4                  |
|                                                                                      | Juli      | 64       | 10 093          | 1 341                             | 37,0      | 301,4                  |
|                                                                                      | August    | 64       | 10 120          | 1 323                             | 37,3      | 285,4                  |
|                                                                                      | September | 64       | 10 150          | 1 280                             | 37,2      | 279,1                  |
|                                                                                      | Oktober   | 64       | 10 164          | 1 365                             | 38,9      | 299,2                  |
|                                                                                      | November  | 64       | 10 133          | 1 375                             | 55,8      | 279,2                  |
| Herstellung von Erzeugnissen aus Beton, Zement und Gips (23.6)                       |           |          |                 |                                   |           |                        |
| 2010                                                                                 | D         | 301      | 31 318          | 52 499                            | 1 115,0   | 5 267,4                |
| 2011                                                                                 | D         | 303      | 32 238          | 55 575                            | 1 192,5   | 6 060,6                |
| 2011                                                                                 | November  | 303      | 32 865          | 4 984                             | 135,0     | 564,1                  |
|                                                                                      | Dezember  | 303      | 32 557          | 4 043                             | 99,4      | 380,2                  |
| 2012                                                                                 | Januar    | 298      | 31 301          | 4 124                             | 91,5      | 320,1                  |
|                                                                                      | Februar   | 301      | 31 361          | 4 098                             | 90,4      | 284,1                  |
|                                                                                      | März      | 300      | 31 937          | 4 727                             | 96,3      | 509,8                  |
|                                                                                      | April     | 299      | 32 306          | 4 423                             | 97,8      | 523,6                  |
|                                                                                      | Mai       | 298      | 32 431          | 4 676                             | 106,4     | 575,4                  |
|                                                                                      | Juni      | 298      | 32 537          | 4 682                             | 103,1     | 605,9                  |
|                                                                                      | Juli      | 298      | 32 652          | 4 828                             | 99,4      | 629,3                  |
|                                                                                      | August    | 298      | 32 801          | 4 706                             | 99,5      | 587,5                  |
|                                                                                      | September | 298      | 32 819          | 4 556                             | 96,2      | 571,9                  |
|                                                                                      | Oktober   | 298      | 32 764          | 4 839                             | 100,3     | 596,9                  |
|                                                                                      | November  | 298      | 32 560          | 4 817                             | 131,7     | 552,1                  |
| Herstellung von Erzeugnissen aus Beton, Zement und Kalksandstein für den Bau (23.61) |           |          |                 |                                   |           |                        |
| 2010                                                                                 | D         | 212      | 20 567          | 34 266                            | 680,9     | 3 090,1                |
| 2011                                                                                 | D         | 216      | 21 422          | 37 199                            | 737,8     | 3 779,8                |
| 2011                                                                                 | November  | 216      | 22 022          | 3 360                             | 82,5      | 369,1                  |
|                                                                                      | Dezember  | 216      | 21 796          | 2 734                             | 63,0      | 254,2                  |
| 2012                                                                                 | Januar    | 217      | 21 327          | 2 767                             | 57,9      | 180,2                  |
|                                                                                      | Februar   | 220      | 21 379          | 2 759                             | 55,7      | 161,4                  |
|                                                                                      | März      | 219      | 21 862          | 3 245                             | 60,4      | 316,0                  |
|                                                                                      | April     | 218      | 22 182          | 3 074                             | 60,7      | 331,2                  |
|                                                                                      | Mai       | 217      | 22 240          | 3 241                             | 66,1      | 351,3                  |
|                                                                                      | Juni      | 217      | 22 332          | 3 254                             | 64,9      | 378,7                  |
|                                                                                      | Juli      | 217      | 22 458          | 3 375                             | 65,1      | 409,3                  |
|                                                                                      | August    | 217      | 22 559          | 3 283                             | 65,0      | 377,5                  |
|                                                                                      | September | 217      | 22 596          | 3 170                             | 61,7      | 369,1                  |
|                                                                                      | Oktober   | 217      | 22 493          | 3 366                             | 65,8      | 378,1                  |
|                                                                                      | November  | 217      | 22 395          | 3 358                             | 83,9      | 352,0                  |
| Herstellung von Gipserzeugnissen für den Bau (23.62)                                 |           |          |                 |                                   |           |                        |
| 2010                                                                                 | D         | 18       | 1 878           | 3 177                             | 78,9      | 475,0                  |
| 2011                                                                                 | D         | 18       | 1 887           | 3 189                             | 82,2      | 506,9                  |
| 2011                                                                                 | November  | 17       | 1 907           | 277                               | 9,9       | 42,7                   |
|                                                                                      | Dezember  | 17       | 1 919           | 254                               | 6,5       | 33,8                   |
| 2012                                                                                 | Januar    | 17       | 1 914           | 281                               | 6,4       | 43,0                   |
|                                                                                      | Februar   | 17       | 1 924           | 277                               | 7,1       | 41,7                   |
|                                                                                      | März      | 17       | 1 923           | 283                               | 7,3       | 42,3                   |
|                                                                                      | April     | 17       | 1 927           | 264                               | 7,0       | 38,5                   |
|                                                                                      | Mai       | 17       | 1 928           | 268                               | 6,6       | 38,7                   |
|                                                                                      | Juni      | 17       | 1 934           | 270                               | 7,2       | 39,4                   |
|                                                                                      | Juli      | 17       | 1 932           | 270                               | 6,5       | 43,8                   |
|                                                                                      | August    | 17       | 1 928           | 269                               | 6,4       | 42,4                   |
|                                                                                      | September | 17       | 1 937           | 271                               | 6,4       | 39,5                   |
|                                                                                      | Oktober   | 17       | 1 946           | 275                               | 6,5       | 41,9                   |
|                                                                                      | November  | 17       | 1 939           | 285                               | 9,4       | 42,1                   |

Siehe Fachserie 4, Reihe 4.1.

\*) Ergebnisse für Betriebe von Unternehmen des Produzierenden Gewerbes mit im allgemeinen 20 tätigen Personen und mehr

1) Ohne Umsatzsteuer.

Statistisches Bundesamt, Ausgewählte Zahlen Bau, 11/2012

## Ergänzende Angaben für die Bauwirtschaft

## 11 Handwerk

Beschäftigte und Umsatz in zulassungspflichtigen Handwerksunternehmen nach ausgewählten Wirtschaftszweigen (WZ 2008)

Messzahlen

| Jahr<br>-----<br>Vierteljahr | Bau-<br>installation<br>43.2 | Darunter                          |                                                                         | Sonstiges<br>Ausbaugewerbe<br>43.3 | Darunter                                                              |                                  |
|------------------------------|------------------------------|-----------------------------------|-------------------------------------------------------------------------|------------------------------------|-----------------------------------------------------------------------|----------------------------------|
|                              |                              | Elektro-<br>installation<br>43.21 | Gas-, Wasser,<br>Heizungs-, Lüftungs-<br>und Klimainstallation<br>43.22 |                                    | Anbringen von<br>Stuckaturen, Gipserei<br>und<br>Verputzerei<br>43.31 | Malerei und<br>Glaserei<br>43.34 |

## Beschäftigte

30.09.2009 = 100

|                  |       |       |       |      |      |      |
|------------------|-------|-------|-------|------|------|------|
| 2010 .....       | 98,9  | 99,0  | 99,0  | 95,0 | 94,6 | 93,5 |
| 2011 .....       | 99,8  | 99,9  | 99,9  | 95,8 | 95,2 | 94,5 |
| 2010 1. Vj ..... | 97,2  | 97,5  | 97,3  | 90,9 | 90,6 | 88,2 |
| 2. Vj .....      | 97,9  | 98,0  | 97,9  | 96,3 | 96,8 | 95,8 |
| 3. Vj .....      | 101,1 | 101,1 | 101,2 | 99,9 | 99,9 | 99,7 |
| 4. Vj .....      | 99,9  | 99,9  | 100,4 | 92,8 | 90,7 | 90,3 |
| 2011 1. Vj ..... | 98,6  | 98,7  | 98,7  | 93,1 | 92,6 | 91,2 |
| 2. Vj .....      | 98,7  | 98,8  | 98,6  | 96,9 | 97,5 | 96,4 |
| 3. Vj .....      | 101,7 | 101,7 | 101,8 | 99,9 | 99,5 | 99,6 |
| 4. Vj .....      | 100,7 | 101,0 | 101,0 | 93,5 | 91,4 | 91,3 |
| 2012 1. Vj ..... | 99,3  | 99,1  | 99,8  | 93,1 | 92,9 | 90,8 |
| 2. Vj ..... p)   | 99,3  | 98,8  | 99,9  | 96,3 | 96,6 | 95,4 |
| 3. Vj ..... p)   | 101,7 | 101,2 | 102,5 | 98,6 | 98,1 | 98,0 |

## Umsatz ( ohne Umsatzsteuer )

Vierteljahresdurchschnitt 2009 = 100

|                  |       |       |       |       |       |       |
|------------------|-------|-------|-------|-------|-------|-------|
| 2010 .....       | 104,1 | 106,1 | 102,9 | 102,1 | 101,3 | 101,0 |
| 2011 .....       | 106,9 | 107,4 | 106,3 | 108,4 | 109,3 | 106,6 |
| 2010 1. Vj ..... | 78,1  | 79,7  | 77,5  | 67,2  | 56,7  | 63,7  |
| 2. Vj .....      | 103,9 | 112,1 | 99,0  | 99,1  | 103,4 | 98,3  |
| 3. Vj .....      | 105,5 | 104,3 | 106,0 | 114,6 | 118,2 | 115,7 |
| 4. Vj .....      | 128,7 | 128,2 | 129,3 | 127,5 | 126,8 | 126,2 |
| 2011 1. Vj ..... | 79,4  | 78,2  | 79,5  | 77,0  | 70,6  | 72,6  |
| 2. Vj .....      | 101,9 | 104,1 | 99,9  | 106,5 | 111,6 | 105,5 |
| 3. Vj .....      | 108,6 | 106,4 | 109,3 | 118,6 | 123,3 | 119,3 |
| 4. Vj .....      | 137,8 | 140,7 | 136,3 | 131,5 | 131,8 | 129,2 |
| 2012 1. Vj ..... | 84,9  | 86,0  | 84,0  | 77,8  | 69,2  | 73,3  |
| 2. Vj ..... p)   | 98,2  | 97,6  | 98,0  | 103,5 | 105,7 | 101,6 |
| 3. Vj ..... p)   | 105,4 | 101,0 | 107,8 | 115,7 | 115,7 | 116,2 |

Siehe Fachserie 4, Reihe 7.1

## Ergänzende Angaben für die Bauwirtschaft

## 12 Preise

## 12.1 Ausgewählte Preisindizes für Bauwerke (Neubau \*)

## Deutschland

## 12.1.1 Bauleistungen am Bauwerk für Wohn- und Nichtwohngebäude

2005 = 100

| Jahr<br>Monat      | Wohngebäude                 |                |             |               |               |                             |                     |                                           |                  |
|--------------------|-----------------------------|----------------|-------------|---------------|---------------|-----------------------------|---------------------|-------------------------------------------|------------------|
|                    | Bauleistungen<br>am Bauwerk | Rohbauarbeiten |             |               |               |                             |                     |                                           |                  |
|                    |                             | insgesamt      | Erdarbeiten | Mauerarbeiten | Betonarbeiten | Zimmer- und Holzbauarbeiten | Abdichtungsarbeiten | Dachdeckungs- und Dachabdichtungsarbeiten | Klempnerarbeiten |
| 2010 D .....       | 113,9                       | 113,7          | 114,9       | 110,0         | 114,4         | 115,1                       | 114,3               | 114,1                                     | 127,6            |
| 2011 D .....       | 117,0                       | 116,9          | 117,8       | 111,7         | 117,6         | 120,1                       | 117,7               | 117,2                                     | 134,0            |
| 2012 D .....       | 120,1                       | 119,9          | 121,3       | 114,1         | 119,8         | 124,4                       | 122,0               | 121,4                                     | 138,3            |
| 2011 November .... | 117,9                       | 117,7          | 118,7       | 112,2         | 118,0         | 121,6                       | 118,6               | 118,4                                     | 135,4            |
| 2012 Februar ..... | 119,2                       | 119,0          | 120,3       | 113,4         | 119,4         | 123,0                       | 120,4               | 119,9                                     | 136,8            |
| Mai .....          | 119,9                       | 119,8          | 121,2       | 114,0         | 119,7         | 124,3                       | 121,6               | 121,1                                     | 137,9            |
| August .....       | 120,4                       | 120,3          | 121,7       | 114,5         | 120,1         | 124,9                       | 122,8               | 121,8                                     | 138,7            |
| November ....      | 120,8                       | 120,5          | 121,8       | 114,5         | 120,1         | 125,5                       | 123,2               | 122,6                                     | 139,8            |

| Jahr<br>Monat      | Wohngebäude    |                |                        |                        |                         |                              |                 |                  |                   |
|--------------------|----------------|----------------|------------------------|------------------------|-------------------------|------------------------------|-----------------|------------------|-------------------|
|                    | Rohbauarbeiten | Ausbauarbeiten |                        |                        |                         |                              |                 |                  |                   |
|                    | Gerüstarbeiten | insgesamt      | Naturwerksteinarbeiten | Betonwerksteinarbeiten | Putz- und Stuckarbeiten | Fliesen- und Plattenarbeiten | Estricharbeiten | Tischlerarbeiten | Metallbauarbeiten |
| 2010 D .....       | 112,7          | 114,1          | 108,4                  | 107,6                  | 107,8                   | 103,9                        | 111,3           | 115,3            | 118,1             |
| 2011 D .....       | 116,8          | 117,2          | 109,6                  | 110,1                  | 109,9                   | 106,1                        | 114,3           | 118,3            | 122,4             |
| 2012 D .....       | 119,0          | 120,3          | 111,6                  | 112,1                  | 112,7                   | 108,7                        | 117,8           | 120,9            | 125,2             |
| 2011 November .... | 118,3          | 118,1          | 110,1                  | 110,8                  | 110,7                   | 106,8                        | 115,2           | 119,2            | 123,6             |
| 2012 Februar ..... | 116,4          | 119,4          | 111,1                  | 111,7                  | 111,8                   | 107,9                        | 116,2           | 120,0            | 124,5             |
| Mai .....          | 119,5          | 120,0          | 111,4                  | 111,9                  | 112,6                   | 108,5                        | 117,5           | 120,6            | 125,1             |
| August .....       | 120,5          | 120,6          | 111,7                  | 112,2                  | 112,9                   | 109,2                        | 118,6           | 121,0            | 125,4             |
| November ....      | 119,5          | 121,0          | 112,0                  | 112,4                  | 113,4                   | 109,3                        | 118,7           | 121,8            | 125,9             |

| Jahr<br>Monat      | Wohngebäude         |                            |                     |                  |                                            |                                                 |                                    | Nichtwohngebäude |                             |
|--------------------|---------------------|----------------------------|---------------------|------------------|--------------------------------------------|-------------------------------------------------|------------------------------------|------------------|-----------------------------|
|                    | Ausbauarbeiten      |                            |                     |                  | Heiz- und zentrale Wassererwärmungsanlagen | Gas-, Wasser-, Entwässerungsanlagen in Gebäuden | Nieder- und Mittelspannungsanlagen | Bürogebäude      | gewerbliche Betriebsgebäude |
|                    | Verglasungsarbeiten | Maler- und Lackierarbeiten | Bodenbelagsarbeiten | Tapezierarbeiten |                                            |                                                 |                                    |                  |                             |
| 2010 D .....       | 127,4               | 108,4                      | 111,8               | 111,5            | 120,9                                      | 122,5                                           | 116,7                              | 115,0            | 116,0                       |
| 2011 D .....       | 129,9               | 110,0                      | 114,2               | 112,9            | 124,9                                      | 127,4                                           | 121,0                              | 118,2            | 119,6                       |
| 2012 D .....       | 133,7               | 112,0                      | 116,9               | 114,9            | 129,4                                      | 131,9                                           | 124,8                              | 121,2            | 122,6                       |
| 2011 November .... | 131,2               | 110,8                      | 115,0               | 113,5            | 126,1                                      | 128,6                                           | 122,1                              | 119,0            | 120,5                       |
| 2012 Februar ..... | 133,0               | 111,8                      | 116,4               | 114,5            | 128,1                                      | 130,7                                           | 123,7                              | 120,3            | 121,8                       |
| Mai .....          | 133,4               | 112,0                      | 116,9               | 114,9            | 129,0                                      | 131,4                                           | 124,3                              | 120,9            | 122,4                       |
| August .....       | 134,2               | 112,0                      | 117,0               | 115,0            | 129,9                                      | 132,3                                           | 125,2                              | 121,5            | 123,0                       |
| November ....      | 134,3               | 112,1                      | 117,4               | 115,2            | 130,4                                      | 133,0                                           | 125,9                              | 121,9            | 123,3                       |

## 12.1.2 Bauleistungen am Bauwerk für sonstige Bauwerke

| Jahr<br>Monat      | Sonstige Bauwerke |                       |            |
|--------------------|-------------------|-----------------------|------------|
|                    | Straßenbau        | Brücken im Straßenbau | Ortskanäle |
| 2010 D .....       | 118,7             | 115,7                 | 114,2      |
| 2011 D .....       | 121,8             | 119,3                 | 116,5      |
| 2012 D .....       | 126,3             | 121,6                 | 119,5      |
| 2011 November .... | 123,1             | 119,8                 | 117,2      |
| 2012 Februar ..... | 125,1             | 120,7                 | 118,5      |
| Mai .....          | 126,2             | 121,6                 | 119,3      |
| August .....       | 126,7             | 121,9                 | 119,9      |
| November ....      | 127,2             | 122,2                 | 120,2      |

Siehe Fachserie 17, Reihe 4.

\*) Einschl. Umsatzsteuer.

Statistisches Bundesamt, Ausgewählte Zahlen Bau, 11/2012



## Ergänzende Angaben für die Bauwirtschaft

## 12 Preise

12.2 Kaufwerte für Bauland <sup>1)</sup>Deutschland <sup>2)</sup>

| Jahr <sup>3)</sup><br><br>Vierteljahr | Bauland insgesamt |                      |                      | Baureifes Land |                      |                      |
|---------------------------------------|-------------------|----------------------|----------------------|----------------|----------------------|----------------------|
|                                       | Kauffälle         | veräußerte Fläche    | Kaufwert             | Kauffälle      | veräußerte Fläche    | Kaufwert             |
|                                       | Anzahl            | 1 000 m <sup>2</sup> | EUR / m <sup>2</sup> | Anzahl         | 1 000 m <sup>2</sup> | EUR / m <sup>2</sup> |
| 2005 .....                            | 87 785            | 98 778               | 85,97                | 78 050         | 63 038               | 115,80               |
| 2006 .....                            | 69 317            | 96 568               | 81,93                | 58 447         | 52 332               | 122,85               |
| 2007 .....                            | 64 479            | 103 582              | 83,64                | 53 707         | 50 819               | 134,29               |
| 2008 .....                            | 69 900            | 106 327              | 80,38                | 58 937         | 54 085               | 126,58               |
| 2009 .....                            | 66 959            | 91 316               | 81,78                | 58 140         | 52 537               | 122,05               |
| 2010 .....                            | 81 823            | 110 084              | 90,76                | 71 532         | 65 429               | 129,67               |
| 2011 .....                            | 86 262            | 123 222              | 90,92                | 75 062         | 74 079               | 128,19               |
| 2000 1. Vj .....                      | 18 373            | 26 402               | 46,65                | 15 612         | 14 362               | 66,52                |
| 2. Vj .....                           | 20 133            | 26 979               | 48,66                | 17 006         | 15 413               | 68,62                |
| 3. Vj .....                           | 20 937            | 30 145               | 49,72                | 17 644         | 16 522               | 72,67                |
| 4. Vj .....                           | 21 781            | 33 069               | 53,24                | 17 804         | 16 313               | 83,84                |
| 2001 1. Vj .....                      | 16 231            | 23 787               | 45,27                | 13 972         | 12 108               | 70,44                |
| 2. Vj .....                           | 20 701            | 26 704               | 50,36                | 17 322         | 14 654               | 73,69                |
| 3. Vj .....                           | 20 480            | 28 536               | 48,52                | 17 239         | 15 166               | 70,42                |
| 4. Vj .....                           | 17 452            | 24 374               | 50,22                | 14 355         | 12 281               | 76,99                |
| 2002 1. Vj .....                      | 13 935            | 17 168               | 53,23                | 12 162         | 9 985                | 75,45                |
| 2. Vj .....                           | 17 891            | 21 405               | 54,80                | 15 527         | 12 609               | 77,54                |
| 3. Vj .....                           | 16 878            | 19 643               | 58,05                | 14 731         | 12 234               | 79,03                |
| 4. Vj .....                           | 25 524            | 28 034               | 59,53                | 22 734         | 17 863               | 79,77                |
| 2003 1. Vj .....                      | 12 342            | 14 714               | 64,65                | 10 580         | 8 729                | 89,45                |
| 2. Vj .....                           | 18 966            | 20 122               | 69,21                | 16 480         | 12 939               | 89,67                |
| 3. Vj .....                           | 22 796            | 23 517               | 76,06                | 20 182         | 16 054               | 96,92                |
| 4. Vj .....                           | 29 824            | 30 460               | 86,18                | 27 058         | 21 432               | 104,31               |
| 2004 1. Vj .....                      | 11 173            | 13 670               | 72,79                | 9 605          | 8 137                | 101,90               |
| 2. Vj .....                           | 14 220            | 18 048               | 80,64                | 12 509         | 11 972               | 103,64               |
| 3. Vj .....                           | 17 689            | 20 304               | 75,65                | 15 361         | 12 599               | 103,03               |
| 4. Vj .....                           | 22 668            | 24 077               | 78,24                | 20 122         | 16 374               | 99,29                |
| 2005 1. Vj .....                      | 11 051            | 13 435               | 73,75                | 9 644          | 7 956                | 106,81               |
| 2. Vj .....                           | 16 683            | 18 555               | 78,32                | 14 709         | 11 910               | 103,95               |
| 3. Vj .....                           | 19 057            | 20 947               | 88,38                | 17 013         | 13 441               | 117,76               |
| 4. Vj .....                           | 25 253            | 26 864               | 95,82                | 23 006         | 18 313               | 124,03               |
| 2006 1. Vj .....                      | 9 795             | 13 539               | 82,61                | 8 351          | 7 657                | 116,55               |
| 2. Vj .....                           | 15 464            | 19 305               | 83,52                | 13 326         | 11 318               | 116,58               |
| 3. Vj .....                           | 15 196            | 20 141               | 85,18                | 12 934         | 12 256               | 115,54               |
| 4. Vj .....                           | 16 496            | 22 389               | 92,09                | 13 930         | 12 749               | 131,89               |
| 2007 1. Vj .....                      | 10 086            | 14 415               | 86,35                | 8 596          | 8 157                | 129,40               |
| 2. Vj .....                           | 13 425            | 18 302               | 90,11                | 11 316         | 9 947                | 136,16               |
| 3. Vj .....                           | 13 805            | 21 111               | 82,93                | 11 685         | 10 435               | 131,60               |
| 4. Vj .....                           | 14 605            | 25 755               | 78,07                | 12 016         | 11 929               | 131,48               |
| 2008 1. Vj .....                      | 11 211            | 16 174               | 85,03                | 9 456          | 8 740                | 126,33               |
| 2. Vj .....                           | 15 015            | 22 045               | 80,03                | 12 792         | 11 430               | 123,40               |
| 3. Vj .....                           | 14 434            | 21 784               | 84,94                | 12 211         | 10 854               | 137,64               |
| 4. Vj .....                           | 12 594            | 19 051               | 82,25                | 10 522         | 9 449                | 132,80               |
| 2009 1. Vj .....                      | 9 341             | 11 622               | 84,52                | 8 126          | 6 985                | 118,20               |
| 2. Vj .....                           | 14 648            | 16 374               | 95,80                | 13 001         | 10 759               | 130,19               |
| 3. Vj .....                           | 16 326            | 19 321               | 88,83                | 14 542         | 12 238               | 123,14               |
| 4. Vj .....                           | 15 874            | 28 051               | 67,39                | 13 666         | 13 569               | 116,39               |
| 2010 1. Vj .....                      | 12 459            | 16 614               | 83,94                | 10 648         | 9 013                | 128,10               |
| 2. Vj .....                           | 17 035            | 21 767               | 88,15                | 15 283         | 13 614               | 122,03               |
| 3. Vj .....                           | 18 763            | 24 776               | 85,03                | 16 922         | 16 591               | 109,48               |
| 4. Vj .....                           | 22 557            | 31 924               | 94,05                | 19 939         | 18 901               | 136,58               |
| 2011 1. Vj .....                      | 13 965            | 17 576               | 96,34                | 12 482         | 11 354               | 129,92               |
| 2. Vj .....                           | 18 227            | 22 862               | 97,97                | 16 341         | 14 768               | 132,51               |
| 3. Vj .....                           | 24 698            | 35 212               | 90,38                | 21 561         | 20 889               | 130,03               |
| 4. Vj .....                           | 17 290            | 26 509               | 81,96                | 15 381         | 16 994               | 107,85               |
| 2012 1. Vj .....                      | 14 778            | 20 862               | 81,64                | 13 225         | 12 311               | 116,92               |
| 2. Vj .....                           | 21 772            | 28 956               | 89,40                | 19 291         | 17 576               | 125,95               |

<sup>1)</sup> Ausführliche Angaben siehe Fachserie 17, Reihe 5.<sup>2)</sup> Bis 2. Vj. 2005 ohne Hamburg.<sup>3)</sup> Die Jahresangaben können wegen der in ihnen enthaltenen Nachmeldungen größer als die Summe aus den Kauffällen der vier Quartale sein.

Statistisches Bundesamt, Ausgewählte Zahlen Bau, 11/2012

## Ergänzende Angaben für die Bauwirtschaft

## 12 Preise

## 12.3 Index der Erzeugerpreise ausgewählter gewerblicher Produkte \*)

2005 = 100

Deutschland

| Jahr<br>Monat      | Gewerbliche<br>Produkte<br>insgesamt | Bau- und<br>Baustoff-<br>maschinen | Steine u. Erden, sonstige Bergbauerzeugnisse |                                              |                                                | Glas, Keramik, bearbeitete Steine und Erden |                                                        |                                      |                                     |
|--------------------|--------------------------------------|------------------------------------|----------------------------------------------|----------------------------------------------|------------------------------------------------|---------------------------------------------|--------------------------------------------------------|--------------------------------------|-------------------------------------|
|                    |                                      |                                    | insgesamt                                    | Natursteine,<br>Kies, Sand,<br>Ton u. Kaolin | Kies und<br>Sand,<br>gebrochene<br>Natursteine | insgesamt                                   | keramische<br>Wand-, Boden-<br>fliesen und<br>-platten | Ziegel und<br>sonstige<br>Baukeramik | Gipserzeug-<br>nisse für<br>den Bau |
| 2010 JD .....      | 109,7                                | 110,1                              | 110,5                                        | 111,0                                        | 113,1                                          | 110,9                                       | 121,7                                                  | 116,2                                | 104,5                               |
| 2011 JD .....      | 115,9                                | 112,2                              | 112,3                                        | 112,6                                        | 113,4                                          | 112,7                                       | 119,5                                                  | 118,8                                | 107,4                               |
| 2010 November..... | 111,3                                | 110,5                              | 109,8                                        | 110,9                                        | 112,1                                          | 111,3                                       | 121,2                                                  | 115,5                                | 107,5                               |
| Dezember.....      | 112,1                                | 110,7                              | 110,0                                        | 110,8                                        | 111,9                                          | 111,2                                       | 120,9                                                  | 115,1                                | 106,0                               |
| 2011 Januar .....  | 113,4                                | 111,5                              | 110,9                                        | 111,4                                        | 112,9                                          | 111,0                                       | 119,7                                                  | 115,7                                | 106,0                               |
| Februar.....       | 114,2                                | 111,6                              | 111,5                                        | 111,7                                        | 113,0                                          | 111,2                                       | 118,3                                                  | 116,3                                | 106,3                               |
| März.....          | 114,7                                | 111,6                              | 111,8                                        | 112,1                                        | 113,4                                          | 111,6                                       | 118,3                                                  | 118,5                                | 106,9                               |
| April.....         | 115,9                                | 111,9                              | 112,2                                        | 112,6                                        | 113,6                                          | 112,1                                       | 120,9                                                  | 118,8                                | 106,3                               |
| Mai.....           | 115,9                                | 112,0                              | 112,4                                        | 112,8                                        | 113,8                                          | 112,5                                       | 119,7                                                  | 119,1                                | 106,0                               |
| Juni.....          | 116,0                                | 112,1                              | 112,6                                        | 113,0                                        | 113,9                                          | 112,8                                       | 119,0                                                  | 119,3                                | 105,2                               |
| Juli.....          | 116,8                                | 112,4                              | 112,6                                        | 113,0                                        | 113,8                                          | 113,0                                       | 119,5                                                  | 119,0                                | 109,7                               |
| August.....        | 116,5                                | 112,2                              | 112,7                                        | 113,1                                        | 113,9                                          | 113,1                                       | 119,2                                                  | 119,3                                | 107,2                               |
| September...       | 116,8                                | 112,3                              | 112,6                                        | 113,0                                        | 113,6                                          | 113,5                                       | 120,5                                                  | 119,4                                | 107,6                               |
| Oktober.....       | 117,0                                | 112,7                              | 112,7                                        | 113,0                                        | 113,4                                          | 113,7                                       | 120,9                                                  | 119,8                                | 111,3                               |
| November.....      | 117,1                                | 112,6                              | 112,6                                        | 112,8                                        | 113,0                                          | 113,9                                       | 119,6                                                  | 119,8                                | 109,8                               |
| Dezember.....      | 116,6                                | 113,0                              | 112,5                                        | 112,7                                        | 112,7                                          | 113,9                                       | 117,9                                                  | 120,3                                | 105,9                               |
| 2012 Januar .....  | 117,3                                | 114,0                              | 113,6                                        | 113,9                                        | 113,2                                          | 114,8                                       | 118,1                                                  | 122,0                                | 105,4                               |
| Februar.....       | 117,8                                | 114,3                              | 113,6                                        | 113,9                                        | 113,2                                          | 115,1                                       | 118,9                                                  | 122,3                                | 106,5                               |
| März.....          | 118,5                                | 114,3                              | 113,9                                        | 114,3                                        | 113,4                                          | 115,2                                       | 120,6                                                  | 124,5                                | 107,0                               |
| April.....         | 118,7                                | 115,4                              | 114,1                                        | 114,5                                        | 113,7                                          | 115,5                                       | 120,7                                                  | 125,1                                | 109,2                               |
| Mai.....           | 118,3                                | 115,4                              | 114,0                                        | 114,4                                        | 113,5                                          | 115,6                                       | 120,1                                                  | 125,2                                | 107,5                               |
| Juni.....          | 117,8                                | 115,5                              | 114,2                                        | 114,6                                        | 113,6                                          | 115,7                                       | 120,9                                                  | 125,2                                | 106,3                               |
| Juli.....          | 117,8                                | 115,5                              | 114,6                                        | 115,1                                        | 114,1                                          | 115,8                                       | 121,4                                                  | 125,5                                | 107,0                               |
| August.....        | 118,4                                | 115,5                              | 114,8                                        | 115,4                                        | 114,7                                          | 116,0                                       | 120,2                                                  | 125,5                                | 106,9                               |
| September...       | 118,8                                | 115,5                              | 115,1                                        | 115,7                                        | 115,3                                          | 116,3                                       | 119,9                                                  | 125,4                                | 107,9                               |
| Oktober.....       | 118,8                                | 115,5                              | 115,9                                        | 116,5                                        | 116,6                                          | 116,6                                       | 121,4                                                  | 125,4                                | 108,4                               |
| November.....      | 118,7                                | 115,5                              | 116,0                                        | 116,6                                        | 116,7                                          | 116,2                                       | 120,7                                                  | 125,4                                | 107,9                               |

| Jahr<br>Monat      | Glas, Keramik, bearbeitete Steine und Erden                             |        |                                      | Mineralölerzeugnisse  |                                     | Nadel-<br>schnittholz<br>(Bauholz) | Stahl- und<br>Leichtmetall-<br>baukon-<br>struktionen | Beton-<br>stahl | Lastkraft-<br>wagen mit<br>Selbstzün-<br>dung |
|--------------------|-------------------------------------------------------------------------|--------|--------------------------------------|-----------------------|-------------------------------------|------------------------------------|-------------------------------------------------------|-----------------|-----------------------------------------------|
|                    | Erzeugnisse<br>aus Beton,<br>Zement und<br>Kalksandstein<br>für den Bau | Mörtel | Frischbeton<br>(Transport-<br>beton) | Diesel-<br>kraftstoff | Andere<br>Mineralöl-<br>erzeugnisse |                                    |                                                       |                 |                                               |
| 2010 JD .....      | 103,7                                                                   | 116,0  | 110,0                                | 113,1                 | 233,4                               | 126,8                              | 109,0                                                 | 135,0           | 111,4                                         |
| 2011 JD .....      | 107,5                                                                   | 119,6  | 108,7                                | 131,1                 | 272,1                               | 140,0                              | 113,9                                                 | 157,5           | 113,4                                         |
| 2010 November..... | 104,5                                                                   | 116,6  | 108,9                                | 116,1                 | 230,9                               | 134,0                              | 110,9                                                 | 129,2           | 111,7                                         |
| Dezember.....      | 104,4                                                                   | 116,6  | 109,2                                | 120,4                 | 231,2                               | 132,9                              | 111,0                                                 | 141,1           | 111,7                                         |
| 2011 Januar .....  | 104,1                                                                   | 116,1  | 109,2                                | 123,7                 | 227,5                               | 133,6                              | 111,1                                                 | 159,4           | 112,5                                         |
| Februar.....       | 105,0                                                                   | 116,6  | 109,0                                | 126,8                 | 239,3                               | 136,1                              | 112,8                                                 | 169,8           | 112,5                                         |
| März.....          | 105,7                                                                   | 116,6  | 108,6                                | 132,5                 | 251,6                               | 137,9                              | 113,2                                                 | 160,4           | 112,6                                         |
| April.....         | 106,2                                                                   | 120,3  | 108,0                                | 134,0                 | 265,1                               | 140,8                              | 113,4                                                 | 152,1           | 113,2                                         |
| Mai.....           | 106,9                                                                   | 120,0  | 108,9                                | 129,4                 | 273,3                               | 142,7                              | 114,1                                                 | 153,9           | 113,2                                         |
| Juni.....          | 107,7                                                                   | 120,7  | 109,2                                | 131,4                 | 279,6                               | 143,9                              | 114,8                                                 | 160,5           | 113,2                                         |
| Juli.....          | 108,3                                                                   | 120,5  | 108,7                                | 131,5                 | 278,6                               | 144,2                              | 115,1                                                 | 156,9           | 113,6                                         |
| August.....        | 108,7                                                                   | 120,5  | 109,0                                | 128,0                 | 284,4                               | 143,3                              | 114,7                                                 | 156,4           | 113,7                                         |
| September...       | 109,1                                                                   | 120,4  | 108,7                                | 131,9                 | 286,8                               | 141,8                              | 114,6                                                 | 153,9           | 114,0                                         |
| Oktober.....       | 109,2                                                                   | 121,0  | 108,4                                | 134,3                 | 290,0                               | 139,8                              | 114,5                                                 | 156,8           | 114,0                                         |
| November.....      | 109,3                                                                   | 121,5  | 108,7                                | 136,7                 | 295,2                               | 138,6                              | 114,5                                                 | 154,4           | 114,0                                         |
| Dezember.....      | 109,5                                                                   | 121,2  | 108,4                                | 132,6                 | 293,7                               | 136,9                              | 114,5                                                 | 155,3           | 114,0                                         |
| 2012 Januar .....  | 110,3                                                                   | 121,5  | 109,3                                | 136,0                 | 299,3                               | 136,6                              | 114,5                                                 | 156,4           | 114,5                                         |
| Februar.....       | 110,8                                                                   | 124,2  | 110,2                                | 137,7                 | 325,7                               | 136,6                              | 114,7                                                 | 159,3           | 114,5                                         |
| März.....          | 110,8                                                                   | 123,6  | 110,4                                | 141,4                 | 332,3                               | 137,5                              | 114,9                                                 | 160,7           | 114,5                                         |
| April.....         | 111,0                                                                   | 124,6  | 110,9                                | 139,9                 | 339,1                               | 139,5                              | 114,8                                                 | 157,4           | 114,5                                         |
| Mai.....           | 111,2                                                                   | 124,7  | 110,6                                | 135,7                 | 338,1                               | 140,8                              | 115,1                                                 | 152,1           | 114,6                                         |
| Juni.....          | 111,2                                                                   | 124,4  | 110,3                                | 131,0                 | 328,7                               | 140,2                              | 114,9                                                 | 150,8           | 114,6                                         |
| Juli.....          | 111,1                                                                   | 124,3  | 110,8                                | 134,6                 | 310,5                               | 140,1                              | 114,5                                                 | 141,3           | 114,6                                         |
| August.....        | 111,0                                                                   | 124,2  | 110,2                                | 140,9                 | 316,8                               | 139,6                              | 114,6                                                 | 147,3           | 114,6                                         |
| September...       | 111,1                                                                   | 124,5  | 109,9                                | 141,5                 | 331,3                               | 138,8                              | 114,6                                                 | 158,2           | 115,0                                         |
| Oktober.....       | 111,4                                                                   | 124,8  | 110,3                                | 140,6                 | 327,6                               | 139,2                              | 114,2                                                 | 157,3           | 115,2                                         |
| November.....      | 111,0                                                                   | 124,6  | 110,5                                | 138,1                 | 317,9                               | 138,7                              | 113,7                                                 | 145,6           | 115,2                                         |

\*) Ohne Umsatzsteuer.

Siehe Fachserie 17, Reihe 2.

## Ergänzende Angaben für die Bauwirtschaft

## 12 Preise

## 12.4 Preisindex für die Lebenshaltung

Alle privaten Haushalte

2005 = 100

Deutschland

| Jahr<br>Monat | Verbraucherpreisindex<br>insgesamt | Wohnungsmieten, netto |                                          |                                         |
|---------------|------------------------------------|-----------------------|------------------------------------------|-----------------------------------------|
|               |                                    | insgesamt             | Altbauwohnungen<br>bis zum<br>20.06.1948 | Neubauwohnungen<br>ab dem<br>20.06.1948 |
| 2008 D        | 106,6                              | 103,5                 | 104,2                                    | 103,4                                   |
| 2009 D        | 107,0                              | 104,6                 | 105,5                                    | 104,5                                   |
| 2010 D        | 108,2                              | 105,8                 | 106,7                                    | 105,6                                   |
| 2011 D        | 110,7                              | 107,1                 | 108,0                                    | 107,0                                   |
| 2007 November | 105,0                              | 102,7                 | 103,2                                    | 102,6                                   |
| Dezember      | 105,6                              | 102,8                 | 103,4                                    | 102,7                                   |
| 2008 Januar   | 105,3                              | 103,0                 | 103,5                                    | 102,9                                   |
| Februar       | 105,8                              | 103,1                 | 103,7                                    | 103,0                                   |
| März          | 106,3                              | 103,2                 | 103,8                                    | 103,1                                   |
| April         | 106,1                              | 103,3                 | 103,9                                    | 103,2                                   |
| Mai           | 106,7                              | 103,4                 | 104,0                                    | 103,3                                   |
| Juni          | 107,0                              | 103,5                 | 104,2                                    | 103,4                                   |
| Juli          | 107,6                              | 103,6                 | 104,3                                    | 103,4                                   |
| August        | 107,3                              | 103,7                 | 104,4                                    | 103,5                                   |
| September     | 107,2                              | 103,8                 | 104,6                                    | 103,6                                   |
| Oktober       | 107,0                              | 103,9                 | 104,6                                    | 103,8                                   |
| November      | 106,5                              | 104,0                 | 104,7                                    | 103,9                                   |
| Dezember      | 106,8                              | 104,0                 | 104,8                                    | 103,9                                   |
| 2009 Januar   | 106,3                              | 104,1                 | 104,9                                    | 104,0                                   |
| Februar       | 106,9                              | 104,3                 | 105,1                                    | 104,2                                   |
| März          | 106,8                              | 104,4                 | 105,1                                    | 104,2                                   |
| April         | 106,8                              | 104,5                 | 105,2                                    | 104,3                                   |
| Mai           | 106,7                              | 104,5                 | 105,3                                    | 104,4                                   |
| Juni          | 107,1                              | 104,6                 | 105,4                                    | 104,5                                   |
| Juli          | 107,1                              | 104,7                 | 105,5                                    | 104,5                                   |
| August        | 107,3                              | 104,8                 | 105,6                                    | 104,6                                   |
| September     | 106,9                              | 104,8                 | 105,7                                    | 104,7                                   |
| Oktober       | 107,0                              | 104,9                 | 105,8                                    | 104,8                                   |
| November      | 106,9                              | 105,0                 | 105,9                                    | 104,9                                   |
| Dezember      | 107,8                              | 105,1                 | 105,9                                    | 104,9                                   |
| 2010 Januar   | 107,1                              | 105,2                 | 106,1                                    | 105,0                                   |
| Februar       | 107,5                              | 105,3                 | 106,3                                    | 105,2                                   |
| März          | 108,0                              | 105,5                 | 106,3                                    | 105,3                                   |
| April         | 107,9                              | 105,6                 | 106,6                                    | 105,5                                   |
| Mai           | 108,0                              | 105,7                 | 106,6                                    | 105,5                                   |
| Juni          | 108,1                              | 105,8                 | 106,7                                    | 105,6                                   |
| Juli          | 108,4                              | 105,9                 | 106,8                                    | 105,7                                   |
| August        | 108,4                              | 106,0                 | 106,9                                    | 105,8                                   |
| September     | 108,3                              | 106,0                 | 107,0                                    | 105,8                                   |
| Oktober       | 108,4                              | 106,1                 | 107,0                                    | 105,9                                   |
| November      | 108,5                              | 106,3                 | 107,2                                    | 106,1                                   |
| Dezember      | 109,6                              | 106,4                 | 107,2                                    | 106,2                                   |
| 2011 Januar   | 109,2                              | 106,5                 | 107,3                                    | 106,4                                   |
| Februar       | 109,8                              | 106,7                 | 107,5                                    | 106,5                                   |
| März          | 110,3                              | 106,8                 | 107,6                                    | 106,6                                   |
| April         | 110,5                              | 106,9                 | 107,8                                    | 106,7                                   |
| Mai           | 110,5                              | 107,0                 | 107,9                                    | 106,9                                   |
| Juni          | 110,6                              | 107,1                 | 108,0                                    | 106,9                                   |
| Juli          | 111,0                              | 107,2                 | 108,1                                    | 107,0                                   |
| August        | 111,0                              | 107,3                 | 108,2                                    | 107,1                                   |
| September     | 111,1                              | 107,4                 | 108,3                                    | 107,2                                   |
| Oktober       | 111,1                              | 107,5                 | 108,4                                    | 107,3                                   |
| November      | 111,1                              | 107,6                 | 108,5                                    | 107,4                                   |
| Dezember      | 111,9                              | 107,7                 | 108,6                                    | 107,6                                   |
| 2012 Januar   | 111,5                              | 107,9                 | 108,8                                    | 107,7                                   |
| Februar       | 112,3                              | 108,0                 | 108,9                                    | 107,8                                   |
| März          | 112,6                              | 108,0                 | 109,0                                    | 107,8                                   |
| April         | 112,8                              | 108,1                 | 109,0                                    | 107,9                                   |
| Mai           | 112,6                              | 108,2                 | 109,2                                    | 108,0                                   |
| Juni          | 112,5                              | 108,3                 | 109,3                                    | 108,1                                   |
| Juli          | 112,9                              | 108,4                 | 109,4                                    | 108,2                                   |
| August        | 113,3                              | 108,5                 | 109,5                                    | 108,3                                   |
| September     | 113,3                              | 108,6                 | 109,7                                    | 108,4                                   |
| Oktober       | 113,3                              | 108,7                 | 109,8                                    | 108,5                                   |
| November      | 113,2                              | 108,8                 | 109,9                                    | 108,6                                   |

Siehe Fachserie 17, Reihe 7

Statistisches Bundesamt, Ausgewählte Zahlen Bau, 11/2012

## Ergänzende Angaben für die Bauwirtschaft

## 13 Löhne

## 13.1 Durchschnittliche Verdienste und Arbeitszeiten in ausgewählten Wirtschaftszweigen \*)

## Vollzeitbeschäftigte Arbeitnehmer

| Wirtschaftszweige                | Bezahlte Wochenarbeitszeit     |                                |                 | Bruttostundenverdienst <sup>1)</sup> |                                |                 | Bruttomonatsverdienst <sup>1)</sup> |                                |                 |       |
|----------------------------------|--------------------------------|--------------------------------|-----------------|--------------------------------------|--------------------------------|-----------------|-------------------------------------|--------------------------------|-----------------|-------|
|                                  | Produzie-<br>rendes<br>Gewerbe | darunter                       |                 | Produzie-<br>rendes<br>Gewerbe       | darunter                       |                 | Produzie-<br>rendes<br>Gewerbe      | darunter                       |                 |       |
|                                  |                                | Verarbei-<br>tendes<br>Gewerbe | Bau-<br>gewerbe |                                      | Verarbei-<br>tendes<br>Gewerbe | Bau-<br>gewerbe |                                     | Verarbei-<br>tendes<br>Gewerbe | Bau-<br>gewerbe |       |
|                                  |                                |                                |                 |                                      |                                |                 |                                     |                                |                 |       |
| Std.                             |                                |                                |                 | EUR                                  |                                |                 |                                     |                                |                 |       |
| Deutschland                      |                                |                                |                 |                                      |                                |                 |                                     |                                |                 |       |
| 2010                             | 2. Vj.....                     | 37,9                           | 37,6            | 39,1                                 | 22,63                          | 23,50           | 16,88                               | 3 731                          | 3 841           | 2 867 |
|                                  | 3. Vj.....                     | 38,5                           | 38,1            | 39,9                                 | 20,53                          | 21,17           | 16,67                               | 3 432                          | 3 507           | 2 889 |
|                                  | 4. Vj.....                     | 38,4                           | 38,2            | 38,7                                 | 23,73                          | 24,48           | 18,15                               | 3 960                          | 4 068           | 3 055 |
| 2011                             | 1. Vj.....                     | 38,0                           | 38,1            | 36,9                                 | 21,35                          | 21,97           | 16,77                               | 3 524                          | 3 632           | 2 688 |
|                                  | 2. Vj.....                     | 38,6                           | 38,3            | 39,6                                 | 23,60                          | 24,61           | 17,20                               | 3 956                          | 4 097           | 2 960 |
|                                  | 3. Vj.....                     | 38,8                           | 38,5            | 40,1                                 | 21,16                          | 21,83           | 17,05                               | 3 565                          | 3 649           | 2 968 |
|                                  | 4. Vj.....                     | 38,6                           | 38,4            | 39,5                                 | 24,24                          | 25,02           | 18,41                               | 4 067                          | 4 172           | 3 163 |
| 2012                             | 1. Vj.....                     | 38,1                           | 38,2            | 36,8                                 | 21,82                          | 22,53           | 17,67                               | 3 611                          | 3 742           | 2 827 |
|                                  | 2. Vj.....                     | 38,6                           | 38,3            | 39,6                                 | 24,37                          | 25,66           | 17,87                               | 4 090                          | 4 274           | 3 077 |
|                                  | 3. Vj.....                     | 38,7                           | 38,4            | 40,0                                 | 21,84                          | 22,67           | 17,68                               | 3 676                          | 3 782           | 3 075 |
| Früheres Bundesgebiet und Berlin |                                |                                |                 |                                      |                                |                 |                                     |                                |                 |       |
| 2010                             | 2. Vj.....                     | 37,8                           | 37,4            | 39,0                                 | 23,91                          | 24,75           | 17,82                               | 3 923                          | 4 024           | 3 021 |
|                                  | 3. Vj.....                     | 38,3                           | 37,9            | 39,8                                 | 21,63                          | 22,23           | 17,65                               | 3 597                          | 3 663           | 3 049 |
|                                  | 4. Vj.....                     | 38,2                           | 38,1            | 38,7                                 | 25,04                          | 25,76           | 19,19                               | 4 160                          | 4 260           | 3 226 |
| 2011                             | 1. Vj.....                     | 37,9                           | 37,9            | 37,1                                 | 22,48                          | 23,08           | 17,60                               | 3 702                          | 3 801           | 2 839 |
|                                  | 2. Vj.....                     | 38,4                           | 38,1            | 39,6                                 | 25,00                          | 25,99           | 18,14                               | 4 174                          | 4 307           | 3 126 |
|                                  | 3. Vj.....                     | 38,6                           | 38,3            | 40,0                                 | 22,31                          | 22,95           | 18,03                               | 3 740                          | 3 816           | 3 135 |
|                                  | 4. Vj.....                     | 38,4                           | 38,2            | 39,5                                 | 25,59                          | 26,31           | 19,53                               | 4 274                          | 4 369           | 3 348 |
| 2012                             | 1. Vj.....                     | 38,0                           | 38,0            | 36,9                                 | 22,96                          | 23,64           | 18,58                               | 3 787                          | 3 909           | 2 979 |
|                                  | 2. Vj.....                     | 38,5                           | 38,2            | 39,6                                 | 25,80                          | 27,06           | 18,87                               | 4 311                          | 4 487           | 3 245 |
|                                  | 3. Vj.....                     | 38,6                           | 38,2            | 40,0                                 | 22,98                          | 23,78           | 18,65                               | 3 853                          | 3 951           | 3 242 |
| Neue Länder                      |                                |                                |                 |                                      |                                |                 |                                     |                                |                 |       |
| 2010                             | 2. Vj.....                     | 39,1                           | 38,9            | 39,3                                 | 15,02                          | 14,86           | 13,54                               | 2 551                          | 2 514           | 2 314 |
|                                  | 3. Vj.....                     | 39,7                           | 39,5            | 40,3                                 | 14,10                          | 13,91           | 13,26                               | 2 433                          | 2 388           | 2 320 |
|                                  | 4. Vj.....                     | 39,4                           | 39,6            | 38,9                                 | 15,97                          | 15,65           | 14,48                               | 2 736                          | 2 690           | 2 445 |
| 2011                             | 1. Vj.....                     | 38,5                           | 39,1            | 36,1                                 | 14,58                          | 14,37           | 13,66                               | 2 438                          | 2 440           | 2 141 |
|                                  | 2. Vj.....                     | 39,5                           | 39,5            | 39,5                                 | 15,39                          | 15,29           | 13,80                               | 2 642                          | 2 627           | 2 369 |
|                                  | 3. Vj.....                     | 39,9                           | 39,8            | 40,3                                 | 14,50                          | 14,35           | 13,56                               | 2 514                          | 2 483           | 2 373 |
|                                  | 4. Vj.....                     | 39,6                           | 39,6            | 39,8                                 | 16,32                          | 16,18           | 14,50                               | 2 808                          | 2 780           | 2 506 |
| 2012                             | 1. Vj.....                     | 38,8                           | 39,4            | 36,6                                 | 14,99                          | 14,94           | 13,92                               | 2 524                          | 2 558           | 2 211 |
|                                  | 2. Vj.....                     | 39,6                           | 39,5            | 39,9                                 | 15,96                          | 16,14           | 13,96                               | 2 749                          | 2 774           | 2 421 |
|                                  | 3. Vj.....                     | 39,7                           | 39,5            | 40,2                                 | 15,10                          | 15,13           | 13,85                               | 2 603                          | 2 598           | 2 416 |

Siehe Fachserie 16, Reihe 2.1.

\*) Gliederung nach der Klassifikation der Wirtschaftszweige, Ausgabe 2008 (WZ 2008).

1) inklusive Sonderzahlungen

## 13.2 Index der tariflichen Stundenlöhne (Zeitlöhne) für männliche Arbeiter der höchsten Altersstufe \*)

2005 = 100

Deutschland

| Jahr<br>Monat     | Produzierendes Gewerbe | Darunter               |                                                                              |            |                           |
|-------------------|------------------------|------------------------|------------------------------------------------------------------------------|------------|---------------------------|
|                   |                        | Verarbeitendes Gewerbe |                                                                              | Baugewerbe |                           |
|                   |                        | zusammen               | dar.: Herstellung von Glaswaren, Keramik, Verarbeitung von Steinen und Erden | zusammen   | dar.: Hochbau und Tiefbau |
| 2011 D .....      | 115,3                  | 116,0                  | 113,6                                                                        | 110,5      | 110,4                     |
| 2012 D .....      | 118,5                  | 119,3                  | 117,0                                                                        | 113,4      | 113,2                     |
| 2010 Juli.....    | 113,1                  | 113,7                  | 111,3                                                                        | 108,9      | 108,8                     |
| Oktober.....      | 113,1                  | 113,8                  | 111,6                                                                        | 109,0      | 108,9                     |
| 2011 Januar ..... | 113,3                  | 113,9                  | 112,6                                                                        | 109,1      | 108,9                     |
| April .....       | 115,4                  | 116,3                  | 112,9                                                                        | 109,3      | 108,9                     |
| Juli.....         | 116,1                  | 116,8                  | 114,0                                                                        | 111,7      | 111,8                     |
| Oktober.....      | 116,2                  | 116,9                  | 115,0                                                                        | 111,8      | 111,8                     |
| 2012 Januar ..... | 116,5                  | 117,1                  | 115,7                                                                        | 112,2      | 112,2                     |
| April .....       | 116,7                  | 117,1                  | 116,5                                                                        | 112,5      | 112,2                     |
| Juli.....         | 120,4                  | 121,4                  | 117,6                                                                        | 114,3      | 114,1                     |
| Oktober.....      | 120,6                  | 121,6                  | 118,2                                                                        | 114,7      | 114,5                     |

Siehe Fachserie 16, Reihe 4.3

\*) Gliederung nach der Klassifikation der Wirtschaftszweige, Ausgabe 2008 (WZ2008).

Statistisches Bundesamt, Ausgewählte Zahlen Bau, 11/2012

## Ergänzende Angaben für die Bauwirtschaft

## 14 Geld und Kredit

## 14.1 Kredite an private Haushalte und Renditen festverzinslicher inländischer Wertpapiere

## Deutschland

| Berichts-<br>zeitraum |                 | Wohnungsbaukredite mit anfänglicher Zinsbindung |                                 |                                 |                                         |                                 |                                            |                                 |                      |                                 | Festverzinsl.<br>Wertpapiere                                               |
|-----------------------|-----------------|-------------------------------------------------|---------------------------------|---------------------------------|-----------------------------------------|---------------------------------|--------------------------------------------|---------------------------------|----------------------|---------------------------------|----------------------------------------------------------------------------|
|                       |                 | Insgesamt                                       | bis 1 Jahr einschl.             |                                 | von über 1 Jahr<br>bis 5 Jahre einschl. |                                 | von über 5 Jahren<br>bis 10 Jahre einschl. |                                 | von über 10 Jahren   |                                 | im Umlauf<br>befind-<br>liche<br>Wert-<br>papiere<br>(Umlauf-<br>renditen) |
|                       |                 |                                                 | Effektiv-<br>zinssatz<br>% p.a. | Effektiv-<br>zinssatz<br>% p.a. | Volumen<br>Mill. EUR                    | Effektiv-<br>zinssatz<br>% p.a. | Volumen<br>Mill. EUR                       | Effektiv-<br>zinssatz<br>% p.a. | Volumen<br>Mill. EUR | Effektiv-<br>zinssatz<br>% p.a. |                                                                            |
| 2007                  | November .....  | 5,27                                            | 5,91                            | 1.933                           | 5,30                                    | 2.248                           | 5,08                                       | 4.964                           | 5,02                 | 4.478                           | 4,2                                                                        |
|                       | Dezember .....  | 5,28                                            | 5,97                            | 2.127                           | 5,33                                    | 2.094                           | 5,03                                       | 4.842                           | 5,01                 | 4.025                           | 4,3                                                                        |
| 2008                  | Januar .....    | 5,28                                            | 5,99                            | 2.759                           | 5,17                                    | 2.776                           | 5,04                                       | 5.863                           | 5,06                 | 4.813                           | 4,1                                                                        |
|                       | Februar .....   | 5,15                                            | 5,80                            | 1.926                           | 5,11                                    | 2.085                           | 4,94                                       | 4.520                           | 4,89                 | 3.734                           | 4,0                                                                        |
|                       | März .....      | 5,09                                            | 5,73                            | 1.647                           | 5,01                                    | 2.181                           | 4,89                                       | 4.701                           | 4,88                 | 3.915                           | 3,9                                                                        |
|                       | April .....     | 5,13                                            | 5,86                            | 2.388                           | 4,99                                    | 2.966                           | 4,90                                       | 6.576                           | 4,97                 | 4.787                           | 4,2                                                                        |
|                       | Mai .....       | 5,19                                            | 6,00                            | 1.946                           | 5,06                                    | 2.510                           | 4,96                                       | 5.480                           | 4,97                 | 4.197                           | 4,4                                                                        |
|                       | Juni .....      | 5,30                                            | 6,05                            | 2.173                           | 5,24                                    | 2.634                           | 5,06                                       | 6.229                           | 5,09                 | 4.703                           | 4,8                                                                        |
|                       | Juli .....      | 5,47                                            | 6,18                            | 2.701                           | 5,43                                    | 2.829                           | 5,21                                       | 6.747                           | 5,28                 | 5.113                           | 4,8                                                                        |
|                       | August .....    | 5,54                                            | 6,28                            | 1.998                           | 5,57                                    | 1.932                           | 5,27                                       | 4.920                           | 5,30                 | 4.213                           | 4,5                                                                        |
|                       | September ..... | 5,45                                            | 6,24                            | 2.129                           | 5,50                                    | 1.979                           | 5,17                                       | 5.610                           | 5,21                 | 4.418                           | 4,4                                                                        |
|                       | Oktober .....   | 5,42                                            | 6,34                            | 2.488                           | 5,43                                    | 2.431                           | 5,15                                       | 6.336                           | 5,12                 | 4.437                           | 4,2                                                                        |
|                       | November .....  | 5,27                                            | 6,07                            | 1.995                           | 5,20                                    | 2.363                           | 5,03                                       | 5.064                           | 5,01                 | 4.024                           | 3,7                                                                        |
|                       | Dezember .....  | 4,96                                            | 5,38                            | 2.476                           | 4,84                                    | 2.918                           | 4,83                                       | 5.566                           | 4,73                 | 4.200                           | 3,3                                                                        |
| 2009                  | Januar .....    | 4,83                                            | 4,97                            | 3.251                           | 4,58                                    | 3.343                           | 4,73                                       | 6.197                           | 4,77                 | 3.970                           | 3,3                                                                        |
|                       | Februar .....   | 4,58                                            | 4,38                            | 2.370                           | 4,33                                    | 2.749                           | 4,58                                       | 5.336                           | 4,60                 | 3.416                           | 3,2                                                                        |
|                       | März .....      | 4,42                                            | 4,19                            | 2.787                           | 4,12                                    | 3.343                           | 4,40                                       | 6.831                           | 4,49                 | 4.609                           | 3,2                                                                        |
|                       | April .....     | 4,34                                            | 3,86                            | 3.150                           | 4,01                                    | 3.521                           | 4,37                                       | 7.455                           | 4,54                 | 4.272                           | 3,3                                                                        |
|                       | Mai .....       | 4,29                                            | 3,80                            | 2.616                           | 3,93                                    | 3.031                           | 4,35                                       | 6.547                           | 4,47                 | 4.000                           | 3,3                                                                        |
|                       | Juni .....      | 4,31                                            | 3,73                            | 2.654                           | 3,88                                    | 3.410                           | 4,39                                       | 7.491                           | 4,53                 | 4.261                           | 3,5                                                                        |
|                       | Juli .....      | 4,31                                            | 3,56                            | 3.374                           | 3,89                                    | 3.747                           | 4,45                                       | 8.321                           | 4,54                 | 4.424                           | 3,3                                                                        |
|                       | August .....    | 4,28                                            | 3,47                            | 2.931                           | 3,87                                    | 2.812                           | 4,46                                       | 6.269                           | 4,51                 | 3.767                           | 3,2                                                                        |
|                       | September ..... | 4,22                                            | 3,38                            | 2.256                           | 3,81                                    | 2.587                           | 4,37                                       | 5.904                           | 4,45                 | 4.060                           | 3,1                                                                        |
|                       | Oktober .....   | 4,17                                            | 3,28                            | 2.956                           | 3,83                                    | 2.707                           | 4,34                                       | 6.512                           | 4,41                 | 3.780                           | 3,1                                                                        |
|                       | November .....  | 4,14                                            | 3,24                            | 2.214                           | 3,78                                    | 2.462                           | 4,35                                       | 5.363                           | 4,32                 | 3.681                           | 3,1                                                                        |
|                       | Dezember .....  | 4,13                                            | 3,36                            | 2.530                           | 3,76                                    | 2.741                           | 4,29                                       | 5.547                           | 4,38                 | 3.668                           | 3,0                                                                        |
| 2010                  | Januar .....    | 4,08                                            | 3,20                            | 2.978                           | 3,71                                    | 2.512                           | 4,27                                       | 5.293                           | 4,49                 | 3.006                           | 3,0                                                                        |
|                       | Februar .....   | 4,06                                            | 3,16                            | 2.057                           | 3,67                                    | 2.096                           | 4,22                                       | 4.389                           | 4,34                 | 3.354                           | 2,9                                                                        |
|                       | März .....      | 3,96                                            | 3,04                            | 2.660                           | 3,56                                    | 2.470                           | 4,09                                       | 5.889                           | 4,30                 | 4.291                           | 2,8                                                                        |
|                       | April .....     | 3,97                                            | 3,08                            | 2.723                           | 3,56                                    | 2.485                           | 4,07                                       | 5.485                           | 4,36                 | 4.104                           | 2,8                                                                        |
|                       | Mai .....       | 3,89                                            | 3,16                            | 2.233                           | 3,42                                    | 2.271                           | 4,01                                       | 5.238                           | 4,10                 | 4.104                           | 2,5                                                                        |
|                       | Juni .....      | 3,78                                            | 3,19                            | 2.215                           | 3,36                                    | 2.323                           | 3,89                                       | 5.494                           | 3,90                 | 4.865                           | 2,3                                                                        |
|                       | Juli .....      | 3,68                                            | 3,11                            | 3.092                           | 3,35                                    | 2.842                           | 3,79                                       | 6.801                           | 3,76                 | 5.357                           | 2,4                                                                        |
|                       | August .....    | 3,73                                            | 3,27                            | 2.125                           | 3,31                                    | 2.330                           | 3,80                                       | 5.931                           | 3,83                 | 4.769                           | 2,2                                                                        |
|                       | September ..... | 3,62                                            | 3,28                            | 2.039                           | 3,25                                    | 2.340                           | 3,65                                       | 6.342                           | 3,64                 | 5.591                           | 2,1                                                                        |
|                       | Oktober .....   | 3,61                                            | 3,21                            | 2.797                           | 3,34                                    | 2.407                           | 3,58                                       | 6.464                           | 3,59                 | 5.318                           | 2,2                                                                        |
|                       | November .....  | 3,65                                            | 3,42                            | 1.977                           | 3,25                                    | 2.378                           | 3,61                                       | 6.393                           | 3,66                 | 5.467                           | 2,4                                                                        |
|                       | Dezember .....  | 3,76                                            | 3,38                            | 2.524                           | 3,31                                    | 2.659                           | 3,70                                       | 7.049                           | 3,77                 | 5.500                           | 2,6                                                                        |
| 2011                  | Januar .....    | 3,82                                            | 3,38                            | 3.444                           | 3,43                                    | 2.803                           | 3,85                                       | 6.692                           | 4,06                 | 4.159                           | 2,8                                                                        |
|                       | Februar .....   | 3,99                                            | 3,56                            | 2.101                           | 3,60                                    | 2.470                           | 4,02                                       | 5.832                           | 4,15                 | 4.308                           | 3,0                                                                        |
|                       | März .....      | 4,07                                            | 3,49                            | 2.777                           | 3,70                                    | 2.793                           | 4,10                                       | 6.742                           | 4,26                 | 5.214                           | 3,1                                                                        |
|                       | April .....     | 4,18                                            | 3,51                            | 2.760                           | 3,73                                    | 2.601                           | 4,18                                       | 6.626                           | 4,50                 | 4.718                           | 3,2                                                                        |
|                       | Mai .....       | 4,23                                            | 3,82                            | 2.503                           | 3,84                                    | 2.531                           | 4,23                                       | 6.594                           | 4,41                 | 4.820                           | 3,0                                                                        |
|                       | Juni .....      | 4,18                                            | 3,78                            | 2.189                           | 3,82                                    | 2.051                           | 4,19                                       | 5.334                           | 4,32                 | 4.359                           | 2,8                                                                        |
|                       | Juli .....      | 4,12                                            | 3,68                            | 3.131                           | 3,82                                    | 2.395                           | 4,13                                       | 6.067                           | 4,25                 | 4.275                           | 2,7                                                                        |
|                       | August .....    | 4,06                                            | 3,89                            | 2.277                           | 3,69                                    | 2.348                           | 4,01                                       | 6.041                           | 4,13                 | 4.933                           | 2,3                                                                        |
|                       | September ..... | 3,85                                            | 3,77                            | 2.112                           | 3,52                                    | 2.146                           | 3,80                                       | 5.951                           | 3,80                 | 5.122                           | 1,9                                                                        |
|                       | Oktober .....   | 3,70                                            | 3,68                            | 2.782                           | 3,39                                    | 2.329                           | 3,61                                       | 6.261                           | 3,67                 | 4.919                           | 2,0                                                                        |
|                       | November .....  | 3,65                                            | 3,74                            | 1.960                           | 3,31                                    | 2.371                           | 3,58                                       | 6.429                           | 3,58                 | 5.379                           | 1,9                                                                        |
|                       | Dezember .....  | 3,61                                            | 3,67                            | 2.283                           | 3,24                                    | 2.450                           | 3,54                                       | 6.571                           | 3,54                 | 5.454                           | 1,9                                                                        |
| 2012                  | Januar .....    | 3,59                                            | 3,60                            | 2.614                           | 3,21                                    | 2.417                           | 3,48                                       | 6.480                           | 3,64                 | 4.134                           | 1,7                                                                        |
|                       | Februar .....   | 3,52                                            | 3,55                            | 2.330                           | 3,05                                    | 2.069                           | 3,37                                       | 5.408                           | 3,53                 | 4.375                           | 1,7                                                                        |
|                       | März .....      | 3,37                                            | 3,29                            | 1.982                           | 2,92                                    | 2.433                           | 3,29                                       | 6.512                           | 3,45                 | 5.353                           | 1,7                                                                        |
|                       | April .....     | 3,46                                            | 3,28                            | 2.429                           | 2,98                                    | 2.390                           | 3,28                                       | 6.398                           | 3,65                 | 4.531                           | 1,6                                                                        |
|                       | Mai .....       | 3,30                                            | 3,24                            | 2.246                           | 2,90                                    | 2.116                           | 3,17                                       | 6.267                           | 3,39                 | 4.568                           | 1,4                                                                        |
|                       | Juni .....      | 3,15                                            | 3,08                            | 2.175                           | 2,80                                    | 2.079                           | 3,04                                       | 6.297                           | 3,17                 | 5.850                           | 1,3                                                                        |
|                       | Juli .....      | 3,10                                            | 3,17                            | 2.644                           | 2,81                                    | 2.468                           | 2,98                                       | 7.782                           | 3,09                 | 5.753                           | 1,2                                                                        |
|                       | August .....    | 3,03                                            | 3,07                            | 2.332                           | 2,68                                    | 2.117                           | 2,88                                       | 7.073                           | 3,08                 | 5.896                           | 1,2                                                                        |
|                       | September ..... | 2,97                                            | 2,85                            | 1.971                           | 2,63                                    | 2.013                           | 2,85                                       | 5.885                           | 3,03                 | 5.240                           | 1,3                                                                        |
|                       | Oktober .....   | 2,96                                            | 2,87                            | 2.600                           | 2,62                                    | 2.243                           | 2,84                                       | 7.027                           | 3,06                 | 5.458                           | 1,3                                                                        |
|                       | November .....  | 2,92                                            | 2,86                            | 2.122                           | 2,54                                    | 2.415                           | 2,82                                       | 6.400                           | 2,99                 | 5.478                           | 1,1                                                                        |

Quelle: Deutsche Bundesbank, Frankfurt am Main

## Ergänzende Angaben für die Bauwirtschaft

## 14 Geld und Kredit

## 14.2 Insolvenzen

## Deutschland

| Berichtszeitraum<br>Länder | Unternehmen<br>und<br>Freie Berufe |                                            | Baugewerbe<br>insgesamt |                                            | Darunter           |                                            |                    |                                            |                    |                                            |                         |                                            |
|----------------------------|------------------------------------|--------------------------------------------|-------------------------|--------------------------------------------|--------------------|--------------------------------------------|--------------------|--------------------------------------------|--------------------|--------------------------------------------|-------------------------|--------------------------------------------|
|                            |                                    |                                            |                         |                                            | Hochbau            |                                            | Tiefbau            |                                            | Bauinstallation    |                                            | sonstiges<br>Baugewerbe |                                            |
|                            | zu-<br>sam-<br>men                 | dar.<br>mangels<br>Masse<br>abge-<br>lehnt | zu-<br>sam-<br>men      | dar.<br>mangels<br>Masse<br>abge-<br>lehnt | zu-<br>sam-<br>men | dar.<br>mangels<br>Masse<br>abge-<br>lehnt | zu-<br>sam-<br>men | dar.<br>mangels<br>Masse<br>abge-<br>lehnt | zu-<br>sam-<br>men | dar.<br>mangels<br>Masse<br>abge-<br>lehnt | zu-<br>sam-<br>men      | dar.<br>mangels<br>Masse<br>abge-<br>lehnt |

## nach Berichtszeitraum

|      |                 |        |       |       |       |       |     |     |    |       |     |       |     |
|------|-----------------|--------|-------|-------|-------|-------|-----|-----|----|-------|-----|-------|-----|
| 2009 | .....           | 32 687 | 8 372 | 5 387 | 1 434 | 1 106 | 353 | 194 | 27 | 1 318 | 366 | 2 769 | 688 |
| 2010 | .....           | 31 998 | 8 467 | 5 103 | 1 329 | 890   | 317 | 170 | 26 | 1 281 | 322 | 2 762 | 664 |
| 2011 | .....           | 30 099 | 7 706 | 4 776 | 1 216 | 829   | 240 | 204 | 38 | 1 137 | 279 | 2 606 | 659 |
| 2009 | November .....  | 2 539  | 659   | 400   | 115   | 80    | 25  | 10  | 2  | 102   | 35  | 208   | 53  |
|      | Dezember .....  | 2 583  | 673   | 419   | 114   | 72    | 16  | 11  | 2  | 117   | 35  | 219   | 61  |
| 2010 | Januar .....    | 2 547  | 773   | 395   | 117   | 73    | 24  | 7   | 5  | 101   | 30  | 214   | 58  |
|      | Februar .....   | 2 558  | 655   | 403   | 101   | 80    | 15  | 11  | 2  | 85    | 23  | 227   | 61  |
|      | März .....      | 3 125  | 802   | 533   | 124   | 91    | 36  | 17  | 2  | 116   | 22  | 309   | 64  |
|      | April .....     | 2 794  | 674   | 450   | 110   | 68    | 21  | 19  | 2  | 122   | 31  | 241   | 56  |
|      | Mai .....       | 2 692  | 696   | 410   | 104   | 80    | 26  | 15  | 3  | 105   | 29  | 210   | 46  |
|      | Juni .....      | 2 752  | 761   | 447   | 116   | 67    | 21  | 14  | 3  | 112   | 29  | 254   | 63  |
|      | Juli .....      | 2 760  | 693   | 441   | 110   | 74    | 32  | 16  | 2  | 112   | 23  | 239   | 53  |
|      | August .....    | 2 660  | 720   | 441   | 127   | 87    | 39  | 13  | 2  | 119   | 29  | 222   | 57  |
|      | September ..... | 2 595  | 659   | 388   | 103   | 67    | 28  | 22  | 3  | 109   | 24  | 190   | 48  |
|      | Oktober .....   | 2 483  | 705   | 393   | 113   | 66    | 28  | 12  | 2  | 89    | 24  | 226   | 59  |
|      | November .....  | 2 498  | 665   | 389   | 103   | 65    | 22  | 11  | -  | 92    | 25  | 221   | 56  |
|      | Dezember .....  | 2 534  | 664   | 413   | 101   | 72    | 25  | 13  | -  | 119   | 33  | 209   | 43  |
| 2011 | Januar .....    | 2 304  | 607   | 380   | 112   | 63    | 26  | 10  | 2  | 105   | 26  | 202   | 58  |
|      | Februar .....   | 2 463  | 666   | 383   | 92    | 59    | 16  | 22  | 1  | 85    | 20  | 217   | 55  |
|      | März .....      | 2 762  | 647   | 449   | 86    | 75    | 14  | 16  | 4  | 102   | 18  | 256   | 50  |
|      | April .....     | 2 587  | 625   | 457   | 99    | 79    | 20  | 18  | 2  | 112   | 25  | 248   | 52  |
|      | Mai .....       | 2 611  | 672   | 435   | 123   | 67    | 22  | 23  | 8  | 92    | 23  | 253   | 70  |
|      | Juni .....      | 2 520  | 618   | 404   | 99    | 80    | 18  | 18  | 3  | 100   | 23  | 206   | 55  |
|      | Juli .....      | 2 504  | 666   | 391   | 110   | 82    | 26  | 18  | 3  | 90    | 27  | 201   | 54  |
|      | August .....    | 2 583  | 672   | 404   | 107   | 72    | 20  | 16  | 4  | 99    | 26  | 217   | 57  |
|      | September ..... | 2 520  | 605   | 379   | 87    | 49    | 10  | 17  | 4  | 85    | 18  | 228   | 55  |
|      | Oktober .....   | 2 363  | 667   | 391   | 104   | 66    | 23  | 18  | 2  | 98    | 28  | 209   | 51  |
|      | November .....  | 2 389  | 629   | 363   | 101   | 67    | 24  | 13  | 2  | 91    | 28  | 192   | 47  |
|      | Dezember .....  | 2 493  | 632   | 340   | 96    | 70    | 21  | 15  | 3  | 78    | 17  | 177   | 55  |
| 2012 | Januar .....    | 2 321  | 645   | 351   | 98    | 63    | 22  | 6   | 1  | 81    | 25  | 201   | 50  |
|      | Februar .....   | 2 353  | 552   | 375   | 73    | 64    | 15  | 23  | 5  | 99    | 15  | 189   | 38  |
|      | März .....      | 2 809  | 666   | 439   | 82    | 84    | 17  | 14  | 2  | 120   | 22  | 221   | 41  |
|      | April .....     | 2 573  | 628   | 410   | 98    | 79    | 19  | 16  | 1  | 98    | 25  | 217   | 53  |
|      | Mai .....       | 2 353  | 593   | 410   | 94    | 77    | 22  | 16  | 2  | 105   | 26  | 212   | 44  |
|      | Juni .....      | 2 367  | 569   | 369   | 81    | 69    | 20  | 9   | 1  | 101   | 20  | 190   | 40  |
|      | Juli .....      | 2 580  | 666   | 461   | 116   | 73    | 23  | 11  | 2  | 122   | 25  | 255   | 66  |
|      | August .....    | 2 390  | 592   | 396   | 98    | 61    | 21  | 14  | 4  | 91    | 20  | 230   | 53  |
|      | September ..... | 2 057  | 550   | 327   | 67    | 52    | 11  | 8   | 1  | 88    | 22  | 179   | 33  |
|      | Oktober .....   | 2 405  | 626   | 361   | 90    | 57    | 18  | 12  | 5  | 90    | 18  | 202   | 49  |
|      | November .....  | 2 211  | 480   | 323   | 61    | 61    | 14  | 12  | 3  | 82    | 16  | 168   | 28  |

## nach Ländern im November 2012

|                               |     |     |     |    |    |   |   |   |    |   |    |   |
|-------------------------------|-----|-----|-----|----|----|---|---|---|----|---|----|---|
| Schleswig- Holstein .....     | 84  | 11  | 11  | 2  | 1  | 1 | - | - | 2  | 1 | 8  | - |
| Hamburg .....                 | 70  | 14  | 6   | 1  | 1  | - | - | - | -  | - | 5  | 1 |
| Niedersachsen .....           | 176 | 39  | 32  | 5  | 9  | 1 | 1 | 1 | 9  | 2 | 13 | 1 |
| Bremen .....                  | 17  | 4   | 2   | -  | 1  | - | - | - | 1  | - | -  | - |
| Nordrhein- Westfalen .....    | 838 | 155 | 126 | 17 | 19 | 2 | 2 | - | 33 | 6 | 72 | 9 |
| Hessen .....                  | 126 | 43  | 13  | 5  | 5  | 1 | 3 | 2 | 2  | - | 3  | 2 |
| Rheinland- Pfalz .....        | 78  | 12  | 15  | 3  | 2  | 1 | 2 | - | 4  | 1 | 7  | 1 |
| Baden- Württemberg .....      | 162 | 40  | 13  | 3  | 4  | 2 | 1 | - | 3  | 1 | 5  | - |
| Bayern .....                  | 248 | 55  | 33  | 14 | 7  | 5 | 1 | - | 6  | 1 | 19 | 8 |
| Saarland .....                | 19  | 8   | 3   | 1  | 1  | - | - | - | 1  | 1 | 1  | - |
| Berlin .....                  | 86  | 21  | 6   | -  | 2  | - | 1 | - | 1  | - | 2  | - |
| Brandenburg .....             | 41  | 17  | 11  | 5  | 1  | - | - | - | 1  | 1 | 9  | 4 |
| Mecklenburg- Vorpommern ..... | 57  | 14  | 14  | 3  | 2  | 1 | - | - | 6  | 1 | 6  | 1 |
| Sachsen .....                 | 109 | 22  | 17  | 1  | 2  | - | - | - | 5  | - | 10 | 1 |
| Sachsen- Anhalt .....         | 48  | 17  | 7   | 1  | 1  | - | - | - | 3  | 1 | 3  | - |
| Thüringen .....               | 52  | 8   | 14  | -  | 3  | - | 1 | - | 5  | - | 5  | - |

Siehe Fachserie 2, Reihe 4.1.

Gliederung nach der „Klassifikation der Wirtschaftszweige, Ausgabe 2008 (WZ 2008)“.

Statistisches Bundesamt, Ausgewählte Zahlen Bau, 11/2012

Ergänzende Angaben für die Bauwirtschaft  
15 Betriebe und tätige Personen im Baugewerbe  
15.1 Bauhauptgewerbe \*)  
Deutschland

| Betriebe mit ...<br>bis ... tätigen Personen<br>Stellung im Betrieb | Ins-<br>gesamt<br>41.2, 42.1<br>42.2, 42.9<br>43.1 43.9 | Bau<br>von<br>Ge-<br>bäuden<br>41.2 | Darunter                                                        | Bau<br>von<br>Straßen<br>und<br>Bahnver-<br>kehrs-<br>strecken<br>42.1 | Leitungs-<br>tiefbau<br>und<br>Kläran-<br>lagen-<br>bau<br>42.2 | Sonstiger-<br>Tiefbau<br>bau<br>42.9 | Darunter                | Abbruch-<br>arbeiten<br>und<br>vorbe-<br>reitende<br>Bau-<br>stellen<br>arbeiten<br>43.1 | Sonstige<br>spezial-<br>isierte<br>Bau-<br>tätig-<br>keiten<br>43.9 | Darunter                                       |                           |
|---------------------------------------------------------------------|---------------------------------------------------------|-------------------------------------|-----------------------------------------------------------------|------------------------------------------------------------------------|-----------------------------------------------------------------|--------------------------------------|-------------------------|------------------------------------------------------------------------------------------|---------------------------------------------------------------------|------------------------------------------------|---------------------------|
|                                                                     |                                                         |                                     | Er-<br>richtung<br>von<br>Fertig-<br>teil-<br>bauten<br>41.20.2 |                                                                        |                                                                 |                                      | Wasser-<br>bau<br>42.91 |                                                                                          |                                                                     | Dach-<br>deckerei,<br>und<br>Zimmerei<br>43.91 | Gerüst-<br>bau<br>43.99.1 |

Betriebe

|           |        |        |     |       |       |       |    |       |        |        |       |
|-----------|--------|--------|-----|-------|-------|-------|----|-------|--------|--------|-------|
| 2009..... | 73 944 | 21 834 | 491 | 3 439 | 2 531 | 1 218 | 86 | 5 264 | 39 658 | 23 239 | 2 464 |
| 2010..... | 73 292 | 21 090 | 518 | 3 380 | 2 554 | 1 401 | 82 | 5 086 | 39 781 | 23 449 | 2 467 |
| 2011..... | 74 424 | 21 012 | 528 | 3 379 | 2 521 | 1 513 | 90 | 5 244 | 40 755 | 23 970 | 2 501 |

davon 2011:

|                    |        |        |     |       |       |       |    |       |        |        |       |
|--------------------|--------|--------|-----|-------|-------|-------|----|-------|--------|--------|-------|
| 1 - 19 .....       | 66 994 | 18 255 | 470 | 2 259 | 1 613 | 1 127 | 71 | 4 978 | 38 762 | 22 949 | 2 253 |
| 20 - 49 .....      | 5 236  | 1 990  | 35  | 590   | 586   | 255   | 15 | 204   | 1 611  | 929    | 200   |
| 50 - 99 .....      | 1 416  | 504    | 11  | 294   | 221   | 85    | 2  | 39    | 273    | 77     | 32    |
| 100 - 199 .....    | 563    | 194    | 7   | 156   | 75    | 31    | 1  | 19    | 88     | 13     | 13    |
| 200 - 499 .....    | 190    | 62     | 4   | 72    | 24    | 12    | -  | 1     | 19     | 2      | 3     |
| 500 und mehr ..... | 25     | 7      | 1   | 8     | 2     | 3     | 1  | 3     | 2      | -      | -     |

Tätige Personen

|           |         |         |       |         |        |        |       |        |         |         |        |
|-----------|---------|---------|-------|---------|--------|--------|-------|--------|---------|---------|--------|
| 2009..... | 715 062 | 245 900 | 6 229 | 99 316  | 60 527 | 27 939 | 2 158 | 32 070 | 249 310 | 144 453 | 22 075 |
| 2010..... | 727 215 | 245 604 | 7 599 | 100 557 | 62 213 | 29 100 | 1 976 | 32 406 | 257 335 | 150 186 | 23 502 |
| 2011..... | 744 821 | 250 070 | 7 694 | 101 480 | 64 387 | 30 953 | 2 039 | 32 278 | 265 653 | 155 782 | 25 211 |

davon 2011:

|                   |         |         |       |        |        |       |       |        |         |         |        |
|-------------------|---------|---------|-------|--------|--------|-------|-------|--------|---------|---------|--------|
| 1 - 19.....       | 342 671 | 107 201 | 2 213 | 16 071 | 11 990 | 7 566 | 444   | 19 026 | 180 817 | 123 255 | 14 384 |
| 20 - 49.....      | 154 856 | 58 510  | 1 140 | 18 193 | 18 403 | 7 706 | 452   | 6 181  | 45 863  | 25 483  | 5 785  |
| 50 - 99.....      | 95 627  | 33 850  | 871   | 20 168 | 15 345 | 5 826 | 1 143 | 2 546  | 17 892  | 4 778   | 2 127  |
| 100 - 199.....    | 75 203  | 26 052  | 895   | 20 878 | 9 907  | 4 105 |       | 2 490  | 11 771  | 2 266   | 1 875  |
| 200 - 499.....    | 54 594  | 18 931  | 2 575 | 19 793 | 8 742  | 5 750 |       | 2 035  | 9 310   |         | 1 040  |
| 500 und mehr..... | 21 870  | 5 526   |       | 6 377  |        |       |       |        |         |         |        |

Von den tätigen Personen  
ingesamt waren (2011):

|                                                                                                  |         |         |       |        |        |        |       |        |         |        |        |
|--------------------------------------------------------------------------------------------------|---------|---------|-------|--------|--------|--------|-------|--------|---------|--------|--------|
| Tätige Inhaber (auch selb-<br>ständige Handwerker),<br>mithelfende Familien-<br>angehörige ..... | 54 526  | 13 264  | 361   | 1 667  | 1 148  | 797    | 34    | 4 489  | 33 161  | 19 041 | 1 985  |
| Kaufmännische und<br>technische Angestellte<br>einschl. Auszubildende ...                        | 144 879 | 51 147  | 2 063 | 20 852 | 12 763 | 6 813  | 735   | 6 098  | 47 206  | 25 435 | 4 039  |
| Facharbeiter einschl.<br>Poliere und Meister .....                                               | 391 514 | 147 778 | 3 751 | 50 790 | 30 641 | 15 037 | 1 015 | 11 806 | 135 462 | 88 067 | 10 171 |
| Fachwerker und Werker.....                                                                       | 119 321 | 26 512  | 1 316 | 24 448 | 17 609 | 7 136  | 234   | 9 303  | 34 313  | 10 777 | 8 171  |
| Gewerblich Auszubildende<br>und Umschüler .....                                                  | 34 581  | 11 369  | 203   | 3 723  | 2 226  | 1 170  | 21    | 582    | 15 511  | 12 462 | 845    |

\*) Siehe Fachserie 4, Reihe 5. 1.

Ergebnisse der jährlichen Ergänzungserhebung im Bereich Bauhauptgewerbe  
Ende Juni nach der Klassifikation der Wirtschaftszweige Ausgabe 2008.

Ergänzende Angaben für die Bauwirtschaft  
15 Betriebe und tätige Personen im Baugewerbe  
15.2 Ausbaugewerbe \*)  
Deutschland

| Betriebe<br>Tätige Personen | Ins-<br>gesamt<br>43.2, 43.3 | Elektro-<br>installation<br>43.21 | Gas-,<br>Wasser-,<br>Heizungs-<br>und Lüft-<br>ungs und<br>Klimaan-<br>lagen-<br>installation<br>43.22 | Dämmung<br>gegen<br>Kälte,<br>Wärme,<br>Schall und<br>Erschüt-<br>terung<br>43.29.1 | Sonstige<br>Bau-<br>install-<br>ation<br>43.29.9 | Anbringen<br>von<br>Stucka-<br>turen,<br>Gipserei<br>und<br>Verputz-<br>erei<br>43.31 | Bau-<br>tischlerei<br>und<br>schloss-<br>erei<br>43.32 | Fuss-<br>boden-,<br>Fliesen-<br>und Platten-<br>legerei,<br>Tapezier-<br>erei<br>43.33 | Malerei<br>und<br>Glaserie<br>43.34 | Sonstiger<br>Ausbau,<br>a.n.g.<br>43.39 |
|-----------------------------|------------------------------|-----------------------------------|--------------------------------------------------------------------------------------------------------|-------------------------------------------------------------------------------------|--------------------------------------------------|---------------------------------------------------------------------------------------|--------------------------------------------------------|----------------------------------------------------------------------------------------|-------------------------------------|-----------------------------------------|
|-----------------------------|------------------------------|-----------------------------------|--------------------------------------------------------------------------------------------------------|-------------------------------------------------------------------------------------|--------------------------------------------------|---------------------------------------------------------------------------------------|--------------------------------------------------------|----------------------------------------------------------------------------------------|-------------------------------------|-----------------------------------------|

2005

|                                             |         |         |         |        |        |        |        |        |        |   |
|---------------------------------------------|---------|---------|---------|--------|--------|--------|--------|--------|--------|---|
| Betriebe.....                               | 18 663  | 4 427   | 6 223   | 586    | 318    | 828    | 1 253  | 1 465  | 3 356  | - |
| Tätige Personen.....                        | 412 615 | 110 030 | 137 621 | 15 346 | 10 757 | 15 890 | 22 585 | 25 331 | 69 248 | - |
| dar.: gew. Arbeitnehmer <sup>1)</sup> ..... | 311 039 | 84 107  | 98 418  | 11 407 | 7 639  | 12 886 | 17 003 | 18 580 | 56 516 | - |

2006

|                                             |         |         |         |        |        |        |        |        |        |   |
|---------------------------------------------|---------|---------|---------|--------|--------|--------|--------|--------|--------|---|
| Betriebe.....                               | 17 971  | 4 291   | 6 055   | 571    | 299    | 760    | 1 210  | 1 359  | 3 006  | - |
| Tätige Personen.....                        | 403 708 | 108 273 | 135 215 | 15 398 | 10 975 | 15 087 | 21 980 | 23 935 | 63 301 | - |
| dar.: gew. Arbeitnehmer <sup>1)</sup> ..... | 303 965 | 82 635  | 96 390  | 11 464 | 7 820  | 12 266 | 16 589 | 17 532 | 52 102 | - |

2007

|                                             |         |         |         |        |        |        |        |        |        |   |
|---------------------------------------------|---------|---------|---------|--------|--------|--------|--------|--------|--------|---|
| Betriebe.....                               | 17 647  | 4 286   | 5 931   | 549    | 311    | 753    | 1 163  | 1 335  | 3 121  | - |
| Tätige Personen.....                        | 411 470 | 112 087 | 137 181 | 15 095 | 11 485 | 15 278 | 22 697 | 24 167 | 67 358 | - |
| dar.: gew. Arbeitnehmer <sup>1)</sup> ..... | 310 071 | 85 818  | 97 617  | 11 350 | 8 243  | 12 402 | 17 115 | 17 797 | 54 968 | - |

2008

|                                             |         |         |         |        |        |        |        |        |        |   |
|---------------------------------------------|---------|---------|---------|--------|--------|--------|--------|--------|--------|---|
| Betriebe.....                               | 17 774  | 4 255   | 6 005   | 596    | 319    | 723    | 1 210  | 1 319  | 3 143  | - |
| Tätige Personen.....                        | 422 390 | 115 776 | 140 804 | 16 324 | 12 151 | 14 714 | 23 842 | 24 261 | 68 166 | - |
| dar.: gew. Arbeitnehmer <sup>1)</sup> ..... | 290 760 | 81 488  | 89 723  | 11 314 | 8 355  | 11 444 | 17 145 | 16 582 | 50 179 | - |

2009

|                                             |         |         |         |        |        |        |        |        |        |       |
|---------------------------------------------|---------|---------|---------|--------|--------|--------|--------|--------|--------|-------|
| Betriebe.....                               | 18 040  | 4 202   | 6 063   | 637    | 474    | 726    | 1 419  | 1 264  | 3 124  | 131   |
| Tätige Personen.....                        | 434 193 | 116 716 | 144 817 | 17 325 | 18 465 | 14 776 | 27 163 | 23 518 | 67 251 | 4 162 |
| dar.: gew. Arbeitnehmer <sup>1)</sup> ..... | 324 779 | 89 015  | 102 705 | 13 234 | 12 849 | 11 813 | 20 281 | 17 355 | 54 370 | 3 157 |

2010

|                                             |         |         |         |        |        |        |        |        |        |       |
|---------------------------------------------|---------|---------|---------|--------|--------|--------|--------|--------|--------|-------|
| Betriebe.....                               | 18 399  | 4 325   | 6 154   | 679    | 492    | 734    | 1 451  | 1 285  | 3 119  | 160   |
| Tätige Personen.....                        | 445 198 | 121 807 | 147 814 | 18 740 | 17 727 | 15 132 | 28 184 | 23 603 | 68 083 | 4 108 |
| dar.: gew. Arbeitnehmer <sup>1)</sup> ..... | 331 640 | 92 541  | 104 041 | 14 285 | 12 220 | 12 214 | 21 211 | 17 360 | 54 743 | 3 025 |

2011

|                                             |         |         |         |        |        |        |        |        |        |       |
|---------------------------------------------|---------|---------|---------|--------|--------|--------|--------|--------|--------|-------|
| Betriebe.....                               | 18 675  | 4 381   | 6 260   | 681    | 502    | 726    | 1 534  | 1 305  | 3 146  | 140   |
| Tätige Personen.....                        | 458 477 | 125 375 | 152 221 | 19 478 | 19 236 | 15 236 | 29 745 | 24 199 | 69 133 | 3 854 |
| dar.: gew. Arbeitnehmer <sup>1)</sup> ..... | 339 140 | 94 739  | 106 469 | 14 767 | 12 771 | 12 127 | 22 384 | 17 750 | 55 507 | 2 626 |

darunter: Betriebe mit 20 tätigen Personen und mehr

|                                             |         |        |         |        |        |       |        |        |        |       |
|---------------------------------------------|---------|--------|---------|--------|--------|-------|--------|--------|--------|-------|
| Betriebe.....                               | 7 521   | 2 029  | 2 565   | 302    | 288    | 259   | 470    | 368    | 1 193  | 47    |
| Tätige Personen.....                        | 306 124 | 93 290 | 101 373 | 14 341 | 16 349 | 8 861 | 15 325 | 11 821 | 42 194 | 2 570 |
| dar.: gew. Arbeitnehmer <sup>1)</sup> ..... | 226 315 | 70 671 | 70 339  | 10 896 | 10 731 | 7 124 | 11 611 | 8 828  | 34 414 | 1 701 |

\*) Siehe Fachserie 4, Reihe 5. 1.

Ergebnisse der jährlichen Erhebungen im Bereich Ausbaugewerbe Ende Juni nach der Klassifikation der Wirtschaftszweige, Ausgabe 2008; erfasste Betriebe mit im Allgemeinen 10 tätigen Personen und mehr sowie Arbeitsgemeinschaften.

Aufgrund von Änderungen der Wirtschaftszweigssystematik (WZ2008) eingeschränkte Vergleichbarkeit ab 2009 gegenüber den Vorjahren.  
1) Einschl. angestelltenversicherungspflichtige Poliere und Meister sowie gewerblich Auszubildende.



## Anhang

1 Hinweise auf ausgewählte Veröffentlichungen des Statistischen Bundesamtes, in denen Daten über die Bauwirtschaft in ausführlicherer Form dargestellt werden

| Titel                                                                                                                                                           | Fachserie | Reihe | Erscheinungs-<br>folge <sup>1)</sup> | Kennziffer |
|-----------------------------------------------------------------------------------------------------------------------------------------------------------------|-----------|-------|--------------------------------------|------------|
| Auftragseingang und Umsatz im Verarbeitenden Gewerbe,<br>- Indizes - .....                                                                                      | 4         | 2.2   | m                                    | 2040220    |
| Beschäftigung und Umsatz der Betriebe im Baugewerbe .....                                                                                                       | 4         | 5.1   | j                                    | 2040510    |
| Beschäftigung, Umsatz und Investitionen der Unternehmen<br>im Baugewerbe .....                                                                                  | 4         | 5.2   | j                                    | 2040520    |
| Kostenstruktur der Unternehmen im Baugewerbe .....                                                                                                              | 4         | 5.3   | j                                    | 2040530    |
| Bautätigkeit .....                                                                                                                                              | 5         | 1     | j                                    | 2050100    |
| Bestand an Wohnungen .....                                                                                                                                      | 5         | 3     | j                                    | 2050300    |
| Außenhandel nach Waren und Ländern (Spezialhandel),<br>hier: Baumaschinen und Baustoffe .....                                                                   | 7         | 2.1   | j                                    | 2070210    |
| Güterverkehr der Verkehrszweige, hier: Güterverkehr aus-<br>gewählter Gütergruppen (Steine und Erden, Zement) auf<br>Eisenbahnen, Straßen und Wasserwegen ..... | 8         | 1     | vj                                   | 2080100    |
| Preise und Preisindizes für gewerbliche Produkte (Erzeu-<br>gerpreise), hier: Inlandspreise ausgewählter Baustoffe .....                                        | 17        | 2     | m                                    | 2170200    |
| Preise und Preisindizes für die Ein- und Ausfuhr, hier:<br>Erzeugerpreise ausgewählter Baustoffe (Weltmarkt-<br>preise) .....                                   | 17        | 8     | m                                    | 2170800    |
| Messzahlen für Bauleistungspreise und Preisindizes für<br>Bauwerke .....                                                                                        | 17        | 4     | vj                                   | 2170400    |
| Kaufwerte für Bauland .....                                                                                                                                     | 17        | 5     | vj                                   | 2170500    |
| Vierteljährliche Kassenergebnisse der öffentlichen<br>Haushalte .....                                                                                           | 14        | 2     | vj                                   | 2140200    |
| Volkswirtschaftliche Gesamtrechnungen<br>Konten und Standardtabellen<br>Erste Ergebnisse der Inlandsproduktionsberechnung .....                                 | 18        | 1.1   | j                                    | 2180110    |
| Volkswirtschaftliche Gesamtrechnungen<br>Konten und Standardtabellen .....                                                                                      | 18        | 1.3   | j                                    | 2180130    |

1) m = monatlich, vj = vierteljährlich, j = jährlich.

2 Hinweise auf ausgewählte Veröffentlichungen anderer Stellen, in denen Daten über die Bauwirtschaft in ausführlicherer Form dargestellt werden

Deutsche Bundesbank, Frankfurt am Main

Kredite, Sparverkehr, Bausparkassen, Zinssätze, Hypothekenzusagen und Preise siehe:  
Monatsbericht der Deutschen Bundesbank -  
Statistischer Teil, Abschnitt IV (Kreditinstitute), VI (Zinssätze), VII (Kapitalmarkt) und IX (Konjunkturlage).

Bundesagentur für Arbeit, Nürnberg

Arbeitsmarkt und berufliche Förderung siehe:  
Amtliche Nachrichten der Bundesanstalt für Arbeit (monatlich) -

Statistische Übersichten  
Arbeitsuchende und offene Stellen, Arbeitslose, Zugang an  
Arbeitsuchenden, Arbeitslosen und offenen Stellen, Kurzarbeit,  
Maßnahmen zur beruflichen Fortbildung.

Deutscher Bundestag, Berlin

Arbeitsunfälle, Unfallverhütung und Berufskrankheiten siehe:  
Bericht der Bundesregierung über den Stand der Unfallverhütung und das Unfallgeschehen in der  
Bundesrepublik Deutschland (jährlich) -  
Übersichten 5, 6, 7, 12, 13 und 30 (Angaben der gesetzlichen Unfallversicherung über Versicherte,  
Arbeitsunfälle, Berufskrankheiten, Unfallgeschehen und Unfallverhütung).

Statistisches Bundesamt, Ausgewählte Zahlen Bau, 11/2012