

STATISTISCHES
BUNDESAMT
WIESBADEN

DIE INDUSTRIE

DER BUNDESREPUBLIK DEUTSCHLAND

Reihe 2

Produktion

ausgewählter Erzeugnisse, Produktionsindex

Dezember 1959



W. KOHLHAMMER VERLAG

STATISTISCHES
BUNDESAMT
WIESBADEN

DIE INDUSTRIE

DER BUNDESREPUBLIK DEUTSCHLAND

Reihe 2

Produktion

ausgewählter Erzeugnisse, Produktionsindex

Ergebnisse der monatlichen Eilberichterstattung

Dezember 1959



Jahrgang 1959 · Nr. 12

VERLAG W. KOHLHAMMER GMBH / STUTTGART UND MAINZ

Inhalt

Seite

| | |
|------------------------------------|---|
| Vorbemerkung | 3 |
| Graphische Darstellungen | 4 |

A. Produktion ausgewählter Erzeugnisse im Bundesgebiet ohne Berlin

(Ergebnisse der monatlichen Eilberichterstattung)

| | |
|--|----|
| Bergbauliche Erzeugnisse | 8 |
| Erzeugnisse der Grundstoff- und Produktionsgüterindustrien | |
| Steine und Erden | 8 |
| Eisen und Stahl | 9 |
| Eisen-, Stahl- und Temperguß | 9 |
| Nichteisenmetalle | 9 |
| NE-Metallguß | 10 |
| Chemische Erzeugnisse | 10 |
| Chemiefasern | 11 |
| Kohlenwertstoffe | 11 |
| Mineralölerzeugnisse | 11 |
| Gummiwaren | 11 |
| Schnittholz, Sperrholz und sonstiges bearbeitetes Holz | 12 |
| Holzschliff, Zellstoff, Papier und Pappe | 12 |
| Erzeugnisse der Investitionsgüterindustrien | |
| Erzeugnisse der Stahlverformung | 12 |
| Stahlbauerzeugnisse | 13 |
| Maschinenbauerzeugnisse | 13 |
| Landfahrzeuge | 14 |
| Elektrotechnische Erzeugnisse | 15 |
| Feinmechanische und optische Erzeugnisse; Uhren | 16 |
| Eisen-, Blech- und Metallwaren | 16 |
| Erzeugnisse der Verbrauchsgüterindustrien | |
| Feinkeramische Erzeugnisse | 17 |
| Glas und Glaswaren | 17 |
| Möbel | 17 |
| Leder | 18 |
| Schuhe | 18 |
| Textilien | 18 |
| Bekleidung | 19 |
| Erzeugnisse der Nahrungs- und Genußmittelindustrien | |
| Nahrungsmittel | 19 |
| Tabak | 19 |
| Elektrizität und Gas, Steinkohle, Steinkohlenbriketts und -koks | |
| - Erzeugung, Inlandsversorgung - | 20 |

B. Index der industriellen Nettoproduktion und Indices des Produktionsergebnisses je Beschäftigten, je Arbeiter und je Arbeiterstunde im Bundesgebiet (ohne Saarland und Berlin)

| | |
|---|----|
| Index der industriellen Nettoproduktion, Originalbasis 1950 = 100 und umbasiert auf 1936 = 100 | 22 |
| Produktionsergebnis je Beschäftigten, je Arbeiter und je Arbeiterstunde (Gesamte Industrie ohne Energieversorgungsbetriebe und Bauhauptgewerbe) 1950 = 100 . . . | 28 |

Soweit bei den Statistischen Landesämtern Publikationen über Eilberichtsergebnisse und den Produktionsindex vorliegen, werden sie unter der Reihe E I 2 veröffentlicht.

Nachdruck - auch auszugsweise - nur mit Quellenangabe gestattet.

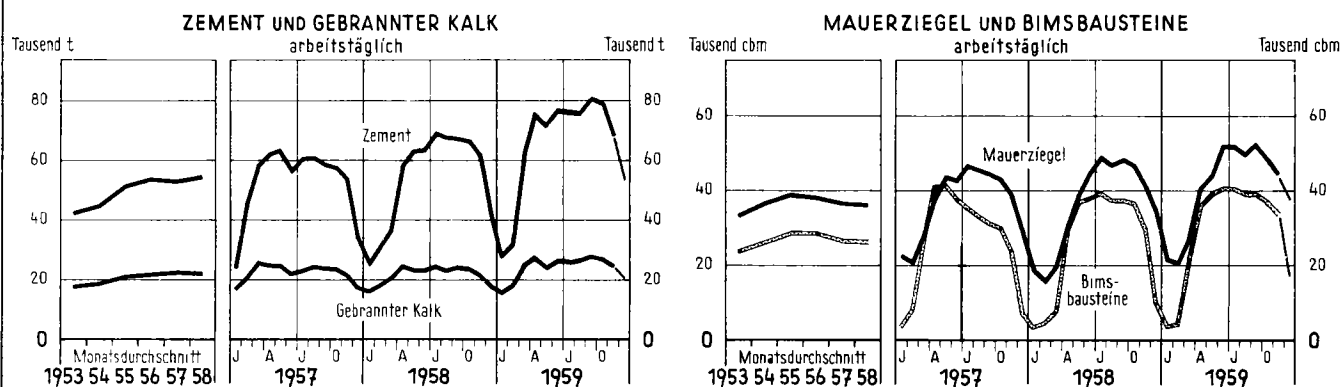
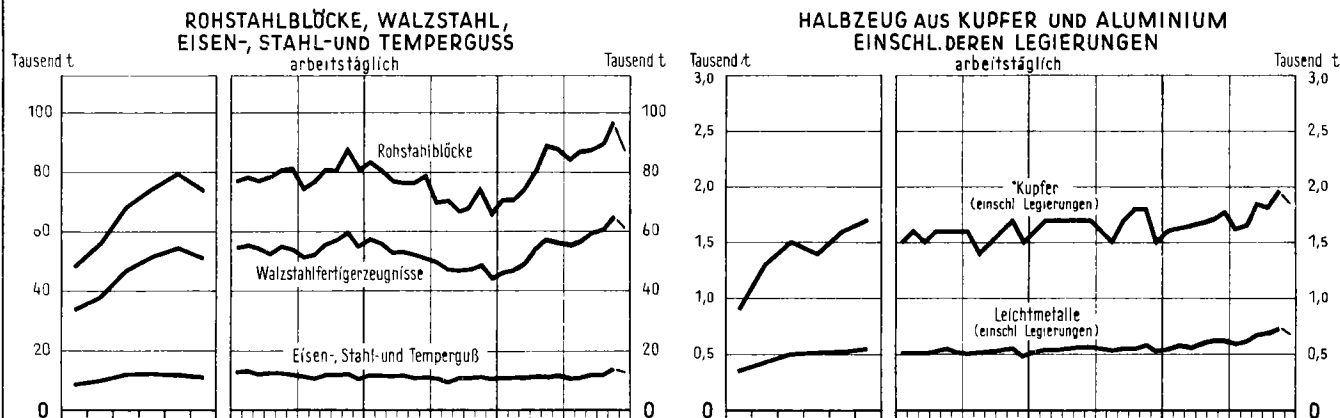
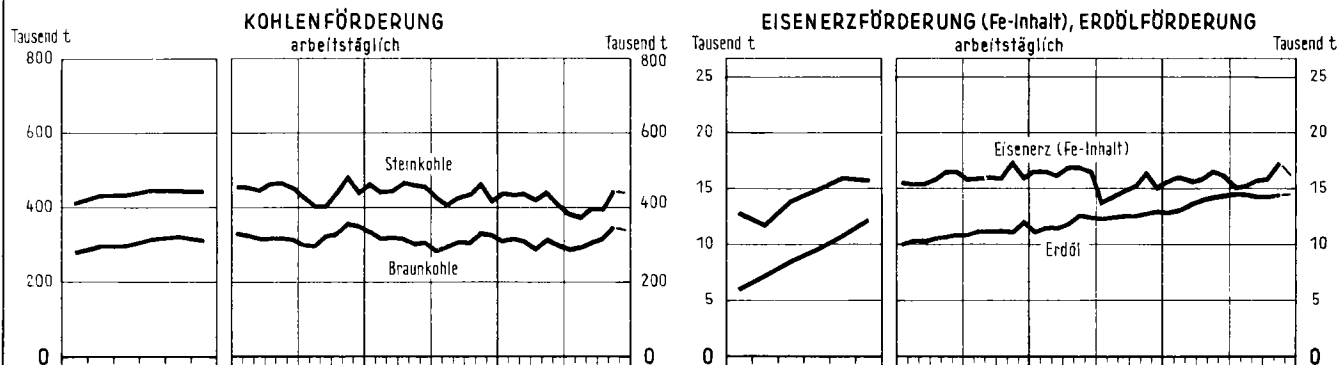
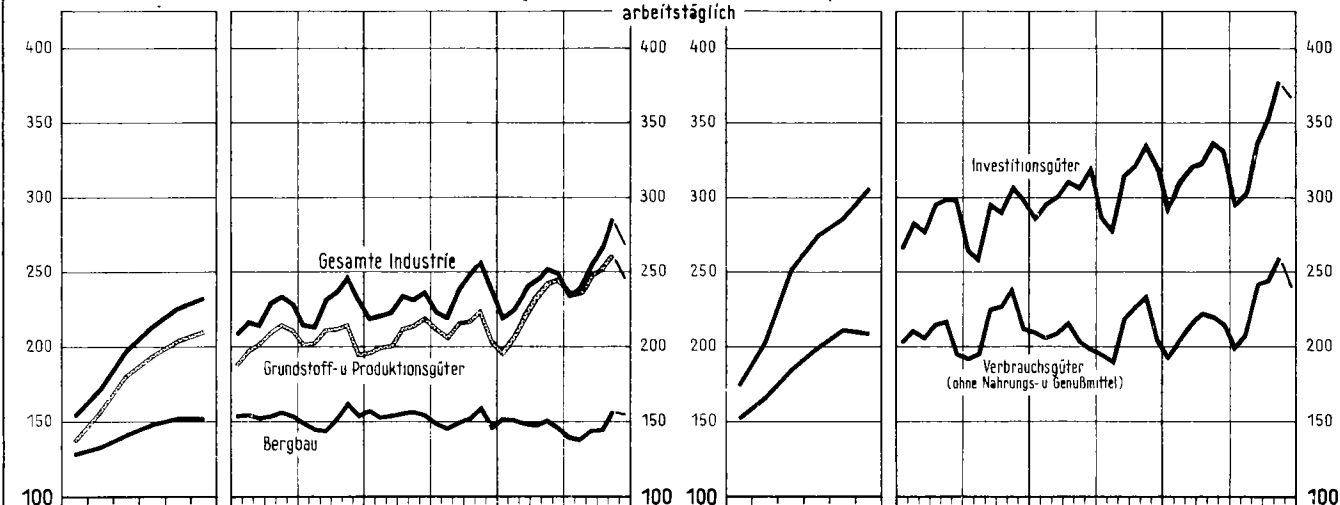
Erschienen im Januar 1960

Vorbemerkung

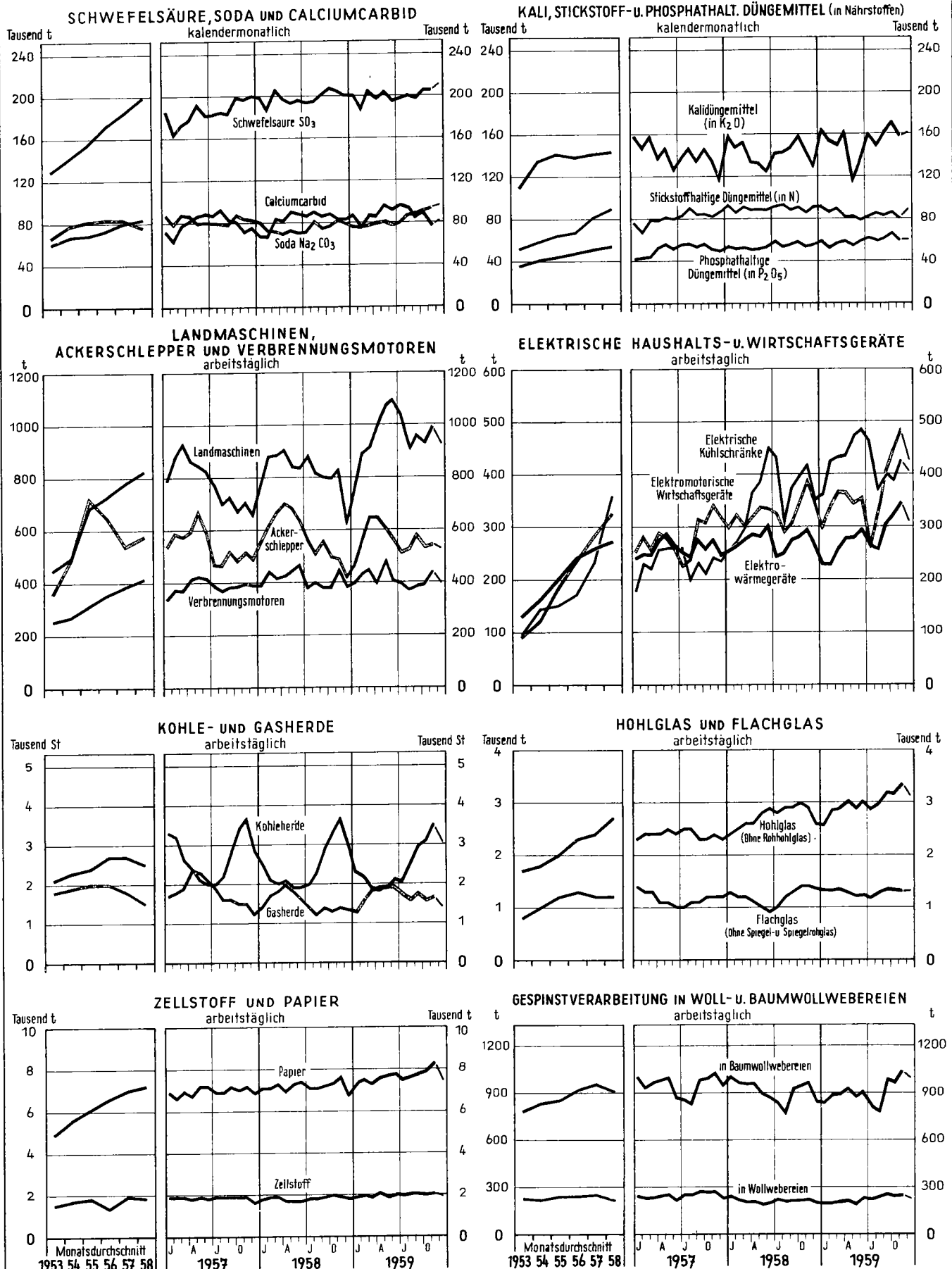
1. Das vorliegende Heft enthält im Abschnitt A monatliche Produktionszahlen von etwa 500 Warenpositionen wie bisher üblich für das Bundesgebiet (ohne Saarland und Berlin) und außerdem Ergebnisse, die die Produktion des Saarlandes einschließen. Unter den Angaben überwiegen die Ergebnisse des Produktions-Eilberichts, durch den monatlich eine Auswahl von Erzeugnissen erhoben wird, teilweise in Zusammenfassung der im Warenverzeichnis für die Industriestatistik gegebenen feineren Erzeugnisgliederung. Bei einigen Warengruppen, für die Sonderstatistiken für fachliche Zwecke durchgeführt werden, sind die Eilberichter Ergebnisse um die Angaben aus diesen Sonderstatistiken ergänzt und als solche durch Anmerkung gekennzeichnet.
2. Im Abschnitt B wird der Index der industriellen Nettoproduktion (auf Originalbasis 1950 = 100 und umbasierend auf 1936) vorerst noch für das Bundesgebiet (ohne Saarland und Berlin) für die einzelnen Industriegruppen veröffentlicht. Außerdem enthält dieses Heft - ebenfalls für das Bundesgebiet (ohne Saarland und Berlin) - Indices des Produktionsergebnisses je Beschäftigten, je Arbeiter und je Arbeiterstunde (auf Basis 1950) für die gesamte Industrie ohne Energieversorgungsbetriebe und ohne Bauhauptgewerbe für Jahre, Halbjahre und Vierteljahre.
3. Die im Abschnitt A veröffentlichten Ergebnisse beziehen sich im allgemeinen auf die Produktion derjenigen Betriebe (örtliche Einheiten), die Ende September 1958 10 und mehr Beschäftigte hatten. Sofern die Ergebnisse in Einzelfällen auch die Produktion kleinerer Betriebe enthalten, ist dies durch Fußnote vermerkt.
4. Da die Produktionszahlen um die Monatsmitte zusammengestellt werden und die Abschlußarbeiten hierfür bei den erhebenden Stellen entsprechend früher liegen, tragen die für den jeweils letzten Monat veröffentlichten Ergebnisse vorläufigen Charakter. Bei den Angaben für den Vormonat sind erforderliche Berichtigungen durchgeführt worden.
5. Hinsichtlich des Umfangs der dargestellten Produktion sind zwei Fälle zu unterscheiden:
 - a) Ergebnisse für Erzeugnisse, bei denen nur die zum Absatz bestimmte Produktion ermittelt wird; hierbei handelt es sich vorwiegend um Enderzeugnisse,
 - b) Ergebnisse für Erzeugnisse, bei denen die gesamte Produktion, d.h. die zum Absatz und die zur Weiterverarbeitung im berichtenden Betrieb oder auch in einem anderen Betrieb des gleichen Unternehmens (Firma) bestimmte Produktion, erfaßt wird. Diese Angaben sind durch ein Kreuz (x) hinter der Maßeinheit gekennzeichnet.
6. Zur Wahrung des Betriebsgeheimnisses werden Angaben für Erzeugnisse, an deren Herstellung im Bundesgebiet weniger als drei Industriebetriebe beteiligt sind, nicht veröffentlicht.
7. Zeichenerklärung:
 - p = vorläufige Zahl
 - r = berichtigte Zahl
 - = nicht vorhanden
 - . = kein Nachweis vorhanden
 - ... = Angaben fallen später an

DIE INDUSTRIELLE PRODUKTION *

INDEX DER INDUSTRIELLEN NETTOPRODUKTION
von Originalbasis 1950 umbasiert auf 1936=100



NOCH: DIE INDUSTRIELLE PRODUKTION*



* Bundesgebiet (ohne Saarland und Berlin).

A. Produktion ausgewählter Erzeugnisse

im

Bundesgebiet ohne Berlin

A. Produktion ausgewählter Erzeugnisse

| EB.- Nr. | E r z e u g n i s s | Maß- einheit | Bundesgebiet (ohne Saarland und Berlin) | | | | | | Bundesgebiet ohne Berlin | |
|--------------------------|---|----------------------|---|-----------------|-----------------|------------------|---------------------|-----------------|-----------------------------|--|
| | | | 1958 | | 1959 | | Januar bis Dezember | | 1959 | |
| | | | Dez. | Nov. | Dez.P) | 1958 | 1959P) | Nov. | Dez.P) | |
| Bergbauliche Erzeugnisse | | | | | | | | | | |
| 2111 1 | Steinkohle (Förderung) 1) 2) arbeitstäglich | 1000 t x 1000 t x | 10 380 415,2 | 10 601 441,7 | 10 989 439,6 | 132 582 440,5 | 125 586 415,8 | 11 955 498,1 | 12 297 491,9 | |
| 2111 4 | Steinkohlenbriketts 2) | 1000 t x | 413 | 447 | 394 | 5 633 | 4 710 | 447 | 394 | |
| 2111 7 | Steinkohle: Zechenkoks 3) 2) | 1000 t x | 3 127 | 2 834 | 2 936 | 39 580 | 34 725 | 2 958 | 3 067 | |
| 2114 2 | Braunkohle, roh (Förderung) 2) arbeitstäglich | 1000 t x 1000 t x | 8 129 325,1 | 8 337 346,7 | 8 492 339,7 | 93 487 310,4 | 93 431 309,3 | 8 337 346,7 | 8 492 339,7 | |
| 2114 3 | Braunkohlenbriketts 2) | 1000 t x | 1 308 | 1 201 | 1 249 | 16 437 | 15 205 | 1 201 | 1 249 | |
| 2131 0 | Eisenerz (Förderung), eff. | 1000 t x | 1 424 | 1 572 | 1 531 | 17 984 | 18 063 | 1 572 | 1 531 | |
| 2132 0 | Fe-Inhalt | 1000 t x | 375 | 416 | 406 | 4 745 | 4 788 | 416 | 406 | |
| 2141 0 | Metallerz (Förderung), eff. 2) 4) Ausbringbarer (bezahlter) Metall- inhalt der Konzentrate 5) | 1000 t x | 170 | 182 | 173 | 2 211 | 2 205 | 182 | 173 | |
| 2143 2 | Pb-Inhalt | t | 4 657 | 3 994 | 4 368 | 60 914 | 52 495 | 3 994 | 4 368 | |
| 2143 3 | Zn-Inhalt | t | 6 273 | 6 956 | 7 294 | 85 400 | 82 152 | 6 956 | 7 294 | |
| 2144 0 | Schwefelkies (auch Magnetkies) eff. | t x | 44 991 | 42 105 | 39 867 | 565 484 | 467 671 | 42 105 | 39 867 | |
| 2145 1 | S-Inhalt | t x | 18 253 | 17 401 | 16 357 | 227 468 | 189 999 | 17 401 | 16 357 | |
| 2151 0 | Kali-Rohsalz (Förderung), eff. | 1000 t x | 1 241 | 1 481 | 1 511 | 16 664 | 17 423 | 1 481 | 1 511 | |
| 2152 0 | K ₂ O-Inh. | 1000 t x | 150 | 185 | 189 | 2 019 | 2 145 | 185 | 189 | |
| 2153 0 | Absatzfähige Kalisalze, K ₂ O-Inh. | 1000 t | 129 | 158 | 161 | 1 711 | 1 838 | 158 | 161 | |
| 2153 1 | davon: Rohsalze bis 20 % K ₂ O | 1000 t | 3 | 5 | 6 | 56 | 63 | 5 | 6 | |
| 2153 3 | Fabrikate über 20 % K ₂ O | 1000 t | 126 | 152 | 155 | 1 654 | 1 776 | 152 | 155 | |
| 2155 0 - | Stein-, Hütten- u. Salinensalz | 1000 t | 335 | 326 | 342 | 3 573 | 3 648 | 326 | 342 | |
| 2158 0 | | | | | | | | | | |
| 2155 0 + | davon: Stein- u. Hüttensalz | 1000 t | 306 | 297 | 314 | 3 236 | 3 320 | 297 | 314 | |
| 2156 0 | | | | | | | | | | |
| 2158 0 | Salinensalz (Siedesalz) | 1000 t | 30 | 29 | 29 | 337 | 329 | 29 | 29 | |
| 2161 0 | Erdöl, roh 2) | 1000 t x | 401 | 431 | 451 | 4 432 | 5 103 | 431 | 451 | |
| Steine und Erden | | | | | | | | | | |
| 2511 1 | Natursteine für Wege-, Bahn- u. Wasserbau | 1000 t | 3 389 | 4 788 | 3 856 | 45 762 | 52 475 | 4 824 | 3 889 | |
| 2521 1 | Bausand, Baukies | 1000 t | 5 845 | 7 086 | 6 093 | 73 549 | 83 244 | 7 112 | 6 117 | |
| 2531 0 | Zement 6) | 1000 t x | 1 312 | 2 025 | 1 648 | 19 799 | 23 701 | 2 046 | 1 662 | |
| 2532 2 | Kohlensaurer Kalk, gemahlen | 1000 t x | 117 | 173 | 152 | 1 522 | 1 712 | . | . | |
| 2532 3 | Gebrannter Kalk 7) | 1000 t x | 553 | 728 | 635 | 7 875 | 8 758 | 753 | 659 | |
| 2532 4 | Gesamtversand v. gebranntem Kalk an: Industrie (ohne Baugewerbe) | 1000 t | 392 | 453 | 427 | 4 721 | 5 155 | 468 | 442 | |
| 2532 6 | Baugewerbe | 1000 t | 99 | 170 | 115 | 2 013 | 2 305 | . | . | |
| 2532 5 | Landwirtschaft | 1000 t | 26 | 25 | 31 | 559 | 641 | . | . | |
| 2533 3 | Gebrannter Gips | 1000 t | 54 | 72 | 59 | 849 | 933 | 77 | 63 | |
| 2541 1 | Mauerziegel | 1000 cbm | 1 065 | 1 335 | 1 162 | 13 173 | 14 910 | 1 348 | 1 172 | |
| 2541 4 | Deckensteine aus Ton | 1000 qm | 92 | 135 | 102 | 1 344 | 1 610 | 135 | 102 | |
| 2541 2+3 | Dachziegel | 1000 St | 72 968 | 75 399 | 72 887 | 851 783 | 880 345 | 76 195 | 73 783 | |
| 2541 2 | davon: Biberschwanze | 1000 St | 13 773 | 14 264 | 13 881 | 170 591 | 160 327 | . | . | |
| 2541 3 | Sonst. Dachziegel | 1000 St | 59 195 | 61 135 | 59 006 | 681 192 | 720 018 | . | . | |
| 2542 1 | Röhren u. andere Kanalisations- artikel aus Steinzeug | t | 44 651 | 48 466 | 48 332 | 484 785 | 559 132 | . | . | |
| 2542 3 | Chem. saurefestes Steinzeug | t | 645 | 724 | 704 | 9 424 | 8 313 | 724 | 704 | |
| 2543 0 | Feuerfeste Erzeugnisse aller Art | 1000 t | 182 | 208 | 215 | 2 480 | 2 312 | . | . | |
| 2561 1 | Kalksandsteine | 1000 cbm | 511 | 640 | 503 | 6 544 | 7 542 | . | . | |
| 2562 0 | Bimsbausteine | 1000 cbm | 245 | 791 | 433 | 7 773 | 8 768 | 792 | 434 | |
| 2562 1 | Deckensteine aus Bims | 1000 qm | 246 | 519 | 338 | 5 868 | 6 503 | . | . | |
| 2562 2 | Bimsdielen (unbewehrt) | 1000 qm | 193 | 477 | 317 | 4 543 | 5 530 | . | . | |
| 2562 3 | Bimsbetonplatten (bewehrt) | 1000 qm | 264 | 341 | 337 | 3 111 | 3 781 | . | . | |
| 2562 4 | Baustoffe aus Trümmerverwertung | | | | | | | | | |
| 2562 5 | Ziegelsplitt, Sand u.ä. Voll- u. Hohlblocksteine | t 1000 cbm | 34 673 55 | 38 699 89 | 29 196 80 | 442 201 859 | 406 829 1 064 | 38 699 . | 29 196 . | |

x) Siehe Vorbemerkung, Punkt 5.- 1) Ohne Stockheimer Steinkohle.- 2) Quelle: Statistik der Kohlenwirtschaft e.V. für Kohlenzahlen, Bundesamt für gewerbliche Wirtschaft für Metallerze, Wirtschaftsverband Erdölgewinnung e.V. für Erdöl.- 3) Einschl. geringer Mengen Elektrodenkoks und Koks aus Importkohle.- 4) Angaben in Maßgewicht.- 5) Einschl. hüttenfertiger Roherze und der aus Haldenerzen gewonnenen Konzentrate.- 6) Einschl. Zementklinker.- 7) Einschl. Sinterdolomit.
p) Vorläufige Zahlen.

noch: A. Produktion ausgewählter Erzeugnisse

| EB.- Nr. | E r z e u g n i s s | Maß- einheit | Bundesgebiet (ohne Saarland und Berlin) | | | | | Bundesgebiet ohne Berlin | |
|---------------------------------------|---|-----------------|---|--------|---------|---------------------|---------|-----------------------------|---------|
| | | | 1958 | 1959 | | Januar bis Dezember | | 1959 | |
| | | | Dez. | Nov. | Dez. P) | 1958 | 1959 P) | Nov. | Dez. P) |
| 2562 6 | Baustoffe aus Porenbeton | cbm | 20 241 | 24 552 | 23 186 | 255 049 | 292 256 | . | . |
| 2562 7 | Blöcke f.aufgehendes Mauerwerk | 1000 qm | 103 | 133 | 124 | 1 129 | 1 327 | 133 | 124 |
| 2562 8 | Platten u. Dielen | 1000 St | 5 447 | 7 229 | 6 555 | 51 008 | 82 253 | 7 229 | 6 555 |
| 2562 9 | Betondachsteine | 1000 t | 384 | 524 | 464 | 4 467 | 5 494 | 535 | 475 |
| 2563 2 | Betonsteinerzeugnisse für den Tief- u. Straßenbau | 1000 t | 384 | 524 | 464 | 4 467 | 5 494 | 535 | 475 |
| 2563 2 | Mauersteine aus Hochofen- u. sonstiger Schlacke | 1000 cbm | 62 | 79 | 69 | 1 003 | 1 037 | 100 | 83 |
| 2564 1 | Holzwohle-Leichtbauplatten 1) | 1000 qm | 2 446 | 3 242 | 2 770 | 31 536 | 36 431 | . | . |
| 2564 2 | And.Isolier-u.Leichtbauplatten 1) | 1000 qm | 216 | 289 | 222 | 2 808 | 3 171 | 289 | 222 |
| Eisen und Stahl | | | | | | | | | |
| 2711 1+5 | Roheisen u. Hochofenferroleg. | 1000 t x | 1 277 | 1 702 | 1 666 | 16 659 | 18 392 | 1 961 | 1 925 |
| 2713 1 | Stahlrohblöcke u. -brammen | 1000 t x | 1 638 | 2 343 | 2 182 | 22 261 | 25 287 | 2 629 | 2 467 |
| 2715 0 | Walzstahl | 1000 t x | 1 100 | 1 572 | 1 530 | 15 220 | 16 834 | 1 781 | ... |
| 2715 1 | davon: Eisenbahnoberbaustoffe | 1000 t x | 34 | 60 | 62 | 621 | 707 | 189 | 209 |
| 2715 2 | Formstahl 2) | 1000 t x | 92 | 106 | 129 | 1 262 | 1 353 | 480 | 441 |
| 2715 3 | Stabstahl | 1000 t x | 262 | 391 | 356 | 3 614 | 4 064 | 171 | 164 |
| 2715 4 | Walzdraht | 1000 t x | 132 | 146 | 140 | 1 468 | 1 693 | . | . |
| 2715 5 | Breitflachstahl | 1000 t x | 14 | 22 | 21 | 240 | 231 | 231 | 218 |
| 2715 6 | Warmbandstahl 3) | 1000 t x | 138 | 212 | 199 | 1 529 | 2 020 | . | . |
| 2715 7 | Grob-, Mittel-, Feinbleche | 1000 t x | 343 | 533 | 520 | 5 476 | 5 638 | . | . |
| 2715 8 | Nahtlose Stahlrohren | 1000 t x | 85 | 102 | 103 | 1 010 | 1 128 | . | . |
| 2717 1+2 | Geschweißte Rohre 4) | 1000 t x | 29 | 47 | 43 | 353 | 493 | . | . |
| 2717 4 | Bleche u. Bänder mit Oberflächenveredlung | 1000 t x | 28 | 45 | 42 | 379 | 498 | . | . |
| 2747 0 | Rollendes Eisenbahnzeug | 1000 t x | 14 | 10 | 11 | 170 | 123 | ... | ... |
| 2743 1 | Geschmiedete Stäbe | 1000 t x | 13 | 19 | 20 | 178 | 201 | ... | ... |
| 2745 1 | Freiformschmiedestücke üb.125 kg | 1000 t x | 15 | 19 | 19 | 218 | 197 | ... | ... |
| Eisen-, Stahl- und Temperguß | | | | | | | | | |
| 2911 0 | Eisenguß | 1000 t x | 224 | 279 | 274 | 2 840 | 3 040 | 296 | 291 |
| 2914 0 | Stahlguß | 1000 t x | 21 | 26 | 26 | 288 | 283 | 27 | 28 |
| 2917 0 | Temperguß | 1000 t x | 15 | 18 | 17 | 178 | 187 | 18 | 17 |
| Nichteisenmetalle¹⁾ | | | | | | | | | |
| 2811 1 | Hüttenaluminium (Erzeugung der Elektrolyse) | t x | 9 718 | 13 315 | 13 418 | 136 766 | 151 165 | 13 315 | 13 418 |
| . | Reinaluminium U | t x | 1 591 | 1 652 | 1 375 | 17 871 | 19 623 | . | . |
| 2811 3 | Umschmelz-Aluminiumlegierungen | t x | 6 517 | 9 123 | 7 544 | 83 890 | 91 990 | . | . |
| 2812 1 | Elektrolytkupfer | t x | 16 906 | 17 790 | 19 169 | 194 156 | 210 868 | 17 790 | 19 169 |
| 2812 3+5 | Raffinadekupfer 6) | t x | 6 557 | 5 124 | 5 969 | 74 016 | 71 102 | 5 124 | 5 969 |
| 2812 6 | Kupferlegierungen | t x | 1 822 | 2 096 | 1 791 | 24 990 | 23 830 | . | . |
| 2814 2 | Rohzink 7) | t x | 15 504 | 15 140 | 15 727 | 176 697 | 181 193 | 15 140 | 15 727 |
| 2814 3 | Zinkstaub | t x | 774 | 757 | 898 | 7 757 | 9 180 | 757 | 898 |
| 2814 6 | Umschmelzzink | t x | 1 523 | 1 462 | 1 337 | 14 951 | 17 454 | . | . |
| 2814 7 | Zinklegierungen 8) | t x | 503 | 613 | 630 | 3 871 | 6 140 | . | . |
| | Hüttenblei insgesamt 9) | t x | 16 665 | 16 166 | 17 895 | 173 404 | 192 419 | 16 166 | 17 895 |
| 2812 7 | darunter: aus Erzen | t x | 12 982 | 11 914 | 13 049 | 134 250 | 149 534 | 11 914 | 13 049 |
| 2813 2 | Raffinadeblei aus Umschmelzwerken | t x | 1 146 | 1 171 | 1 127 | 15 605 | 13 573 | . | . |
| 2813 6+7 | Bleilegierungen 10) | t x | 1 587 | 1 479 | 1 152 | 18 611 | 27 343 | 1 479 | 1 152 |
| 2814 8 | Zinn, nicht legiert | t x | 131 | 196 | 176 | 1 827 | 2 108 | 196 | 176 |
| 2814 9 | Zinnlegierungen | t x | 189 | 329 | 175 | 2 710 | 2 978 | . | . |
| | Halbzeug 11) aus: | | | | | | | | |
| 2851 1 | Leichtmetallen u. -legierungen | t x | 13 144 | 17 862 | 17 036 | 164 944 | 190 009 | 17 862 | 17 036 |
| 2851 2 | Kupfer u. -legierungen | t x | 38 336 | 47 887 | 46 287 | 503 355 | 523 822 | . | . |
| 2851 3 | Zink u. -legierungen | t x | 5 201 | 6 879 | 6 708 | 64 853 | 73 926 | 6 879 | 6 708 |
| 2851 4 | Blei u. -legierungen | t x | 3 178 | 4 383 | 3 642 | 40 463 | 47 108 | 4 383 | 3 642 |
| 2851 5 | Zinn u. -legierungen | t x | 26 | 46 | 26 | 289 | 387 | 46 | 26 |

x) Siehe Vorbemerkung, Punkt 5.- 1) Umgerechnet auf 2,5 cm Plattenstärke.- 2) Einschl. Breitflanschträger und Stahlspundwände.- 3) Einschl. Röhrenstreifen und Warmbreitband.- 4) Einschl. geschweißter Flammrohre, Trommeln, Behälter, Kessel.- 5) Quelle: Bundesamt für gewerbliche Wirtschaft.- 6) Aus Schrott und Rohkupfer.- 7) Gesamterzeugung der Hütten.- 8) Erzeugung der Umschmelzwerke.- 9) Weich-, Fein- und Hartblei aus Hütten und Raffinerien der Akkumulatorenwerke.- 10) Einschl. Schrift- und Lagermetalle.- 11) Einschl. Mantelgewicht von Druckwalzen ohne Auflageanteil von plattiertem Material.
p) Vorläufige Zahlen.

noch: A. Produktion ausgewählter Erzeugnisse

| EB.- Nr. | Erzeugnis | Maß- einheit | Bundesgebiet (ohne Saarland und Berlin) | | | | | | Bundesgebiet ohne Berlin | |
|-------------------------------|---|-----------------|---|---------|---------|------------|-----------|---------|-----------------------------|--|
| | | | 1958 | 1959 | | Januar bis | | 1959 | | |
| | | | Dez. | Nov. | Dez. P) | 1958 | 1959 P) | Nov. | Dez. P) | |
| NE-Metallguß ¹⁾ | | | | | | | | | | |
| Formguß aus: | | | | | | | | | | |
| 2955 0 | Leichtmetallen u. -legierungen | t x | 7 398 | 10 721 | ... | 85 876 o) | 99 848 o) | 10 744 | ... | |
| 2951 1 | Kupfer u. -legierungen | t x | 5 435 | 6 267 | ... | 65 873 o) | 64 268 o) | 6 392 | ... | |
| 2951 3 | Zink u. -legierungen | t x | 1 482 | 2 029 | ... | 15 957 o) | 19 013 o) | 2 029 | ... | |
| 2951 2 | Blei u. -legierungen | t x | 226 | 322 | ... | 2 988 o) | 3 236 o) | 322 | ... | |
| 2951 4 | Zinn u. -legierungen | t x | 31 | 28 | ... | 389 o) | 351 o) | 28 | ... | |
| Chemische Erzeugnisse | | | | | | | | | | |
| 4111 3 | Schwefelsäure (einschl. Oleum), ber. auf SO ₃ | 1000 t x | 201 | 205 | 211 | 2 381 | 2 402 | 205 | 211 | |
| 4114 1 | Natriumsulfat u. Glaubersalz, beide ber. auf Na ₂ SO ₄ | t x | 20 973 | 26 738 | 27 317 | 272 210 | 293 907 | 26 738 | 27 317 | |
| 4121 0 | Salzsäure, ber. auf 100 % HCl | t x | 16 781 | 18 912 | 20 194 | 191 796 | 211 387 | 18 912 | 20 194 | |
| 4122 0 | Soda, ber. auf Na ₂ CO ₃ | t x | 79 455 | 93 004 | 96 244 | 901 983 | 999 015 | 93 004 | 96 244 | |
| 4124 1 | Chlor (Primärproduktion) | t x | 46 977 | 49 641 | 51 941 | 538 221 | 591 070 | 49 641 | 51 941 | |
| 4124 2 | Atznatron u. Natronlauge, ber. auf NaOH | t x | 54 963 | 59 860 | 61 368 | 635 504 | 678 385 | 59 860 | 61 368 | |
| 4132 1 | Syntheseammoniak (Primärstick- stoff), ber. auf N | t x | 94 263 | 97 351 | 104 833 | 1121 281 | 1093 290 | 97 351 | 104 833 | |
| 4133 0 | Techn. Stickstoffverbindungen (ohne Düngemittel), ber. auf N | t | 13 418 | 18 735 | 18 204 | 162 388 | 196 295 | 18 735 | 18 204 | |
| 4134 0 | Stickstoffhaltige Düngemittel, ber. auf N | t x | 91 220 | 80 434 | 89 342 | 1077 268 | 1017 311 | 81 108 | 89 987 | |
| 4134 1 | davon: aus synth. Ammoniak | t x | 74 861 | 67 060 | 72 540 | 878 886 | 815 584 | 67 060 | 72 540 | |
| 4134 2 | aus Kokereien u. Gaswerken | t x | 8 695 | 8 294 | 8 609 | 108 277 | 100 185 | 8 968 | 9 254 | |
| 4134 3 | Kalkstickstoff | t x | 7 664 | 5 080 | 8 193 | 90 105 | 101 542 | 5 080 | 8 193 | |
| 4134 4 | Phosphathaltige Düngemittel, ber. auf P ₂ O ₅ | t x | 55 307 | 59 233 | 60 434 | 644 235 | 707 046 | 65 973 | 66 849 | |
| 4134 5 | davon: Superphosphat | t x | 6 880 | 6 643 | 7 233 | 77 334 | 85 747 | 6 643 | 7 233 | |
| 4134 7 | Thomasphosphatmehl | t x | 25 653 | 33 867 | 31 887 | 349 313 | 377 860 | 40 607 | 38 302 | |
| 4134 6+8, 4134 9 | Sonstige phosphathal- tige Düngemittel 2) | t x | 22 774 | 18 723 | 21 314 | 217 588 | 243 439 | 18 723 | 21 314 | |
| 4135 6 | Calciumcarbid (Primärproduktion) | t x | 83 361 | 76 084 | 81 300 | 997 167 | 1036 593 | 76 084 | 81 300 | |
| 4212 1 | Methanol, roh, ber. auf 100 % | t x | 24 506 | 27 878 | 29 034 | 250 287 | 296 560 | 27 878 | 29 034 | |
| 4212 3 | Athylenoxyd, ber. auf 100 % | t x | 3 675 | 5 295 | 4 844 | 41 098 | 58 249 | 5 295 | 4 844 | |
| 4212 4 | Acetaldehyd, ber. auf 100 % | t x | 18 617 | 18 745 | 19 344 | 220 485 | 223 607 | 18 745 | 19 344 | |
| 4212 5 | Essigsäure (Primärproduktion), ber. auf 100 % | t x | 7 459 | 7 898 | 8 895 | 93 140 | 100 176 | 7 898 | 8 895 | |
| 4321 0 | Human-pharmaz. Spezialitäten | 1000 DM | 98 069 | 110 673 | 108 486 | 1131 571 | 1247 846 | 110 923 | 108 681 | |
| 4411 0 + 4421 0 | Mineralfarben u. verwandte Erzeug- nisse, Teerfarbstoffe (Handelstyp) | t | 41 505 | 50 778 | 50 673 | 511 286 | 570 964 | . | . | |
| 4522 1) 4531 0) 4533 0) | Kunststoffe | t x | 55 780 | 81 601 | 80 969 | 643 174 | 845 131 | 81 601 | 80 969 | |
| 4522 1 | davon: aus Zellulosederivaten | t x | 6 210 | 8 512 | 8 061 | 82 890 | 96 922 | 8 512 | 8 061 | |
| 4531 0 | Kondensationsprodukte | t x | 22 248 | 31 204 | 29 266 | 266 314 | 324 224 | 31 204 | 29 266 | |
| 4533 0 | Polymerisationsprodukte | t x | 27 322 | 41 885 | 43 642 | 293 970 | 423 985 | 41 885 | 43 642 | |
| 4611 0 | Lacke, Anstrichmittel u. Ver- dünnungen (ohne Firnisse) | t | 28 503 | 36 973 | 33 143 | 401 124 | 452 246 | 37 459 | 33 585 | |
| 4675 8 | Firnisse aller Art | t | 1 957 | 2 589 | 2 305 | 26 205 | 31 862 | . | . | |
| 4632 1 | Linoleum | t | 6 003 | 7 813 | 7 386 | 82 951 | 86 620 | 7 813 | 7 386 | |
| 4632 5 | Feltbase | t | 7 347 | 8 618 | 7 149 | 108 910 | 106 340 | 8 618 | 7 149 | |
| 4641 1 | Seifen in jeder Form | t | 7 811 | 9 028 | 8 037 | 99 692 | 101 365 | . | . | |
| 4641 7 | Waschmittel für Weiß-, Grob- u. Buntwäsche (Waschpulver) | t | 13 931 | 17 734 | 17 023 | 189 957 | 206 605 | . | . | |
| 4642 1+2 | Inhalt an Fettsäuren in Seifen u. Waschmitteln (Waschpulver) | t | 5 737 | 6 568 | 6 013 | 74 492 | 74 456 | . | . | |
| 4642 3 | Inhalt an waschaktiver Substanz in Waschmitteln (Waschpulver) | t | 2 458 | 3 384 | 3 149 | 31 690 | 38 415 | . | . | |

x) Siehe Vorbemerkung, Punkt 5.-

o) Januar bis November.

p) Vorläufige Zahlen.

1) Quelle: Bundesamt für gewerbl. Wirtschaft.-

2) Einschl. Mehrnährstoffdünger.-

noch: A. Produktion ausgewählter Erzeugnisse

| EB.- Nr. | Erzeugnis | Maß- einheit | Bundesgebiet (ohne Saarland und Berlin) | | | | | Bundesgebiet ohne Berlin | |
|--|--|-----------------|---|--------|---------|---------------------|----------|-----------------------------|---------|
| | | | 1958 | 1959 | | Januar bis Dezember | | 1959 | |
| | | | Dez. | Nov. | Dez. p) | 1958 | 1959 p) | Nov. | Dez. p) |
| 4641 8 | Waschmittel für Feinwäsche | t | 2 604 | 2 981 | 3 123 | 32 121 | 36 310 | 2 981 | 3 123 |
| 4641 9 | Waschhilfsmittel (ohne solche f.d. Textilindustrie u.ä.) | t | 7 605 | 7 891 | 7 658 | 89 183 | 97 101 | . | . |
| 4647 1 | Körperpflegemittel (ohne "Schön- heits- u. Sonstige Körper- pflegemittel") | 1000 DM | . | 45 542 | 40 063 | 401 802 | 483 402 | . | . |
| 4651 8 | Zündhölzer | Norm.Kist. 1) | 13 254 | 14 520 | 15 302 | 162 368 | 161 429 | . | . |
| 4661 0 | Saaten- u. Pflanzenschutzmittel, Schädlingsbekämpfungsmittel | t | . | 5 055 | 5 170 | 78 801 | 87 763 | . | . |
| 4667 0 | Textil- u. Lederhilfsmittel | t | . | 14 586 | 14 709 | 135 720 | 152 544 | 14 586 | 14 709 |
| 4671 4 | Schuhcreme | t | 393 | 423 | 392 | 5 160 | 5 311 | 427 | 398 |
| 4671 5 | Andere Schuh-u.Lederpflegemittel | t | 138 | 181 | 157 | 2 036 | 2 149 | 181 | 157 |
| 4671 6 | Fußbodenpflegemittel | t | 3 289 | 3 789 | 3 801 | 42 192 | 45 686 | 3 840 | 3 855 |
| 4675 5 | Olein | t | 352 | 337 | 390 | 4 119 | 4 053 | 337 | 390 |
| 4675 6 | Stearin | t | 347 | 483 | 504 | 4 225 | 5 110 | 483 | 504 |
| 4691 0 | Dachpappe u.ä. Abdichtungs- materialien | 1000 qm | 8 313 | 11 726 | 10 340 | 118 743 | 131 711 | . | . |
| Chemiefasern | | | | | | | | | |
| 4911 1 | Zellwolle (ohne Abfälle) | t x | 11 305 | 13 389 | 12 678 | 138 627 | 150 644 | 13 389 | 12 678 |
| 4915 1 | Reyon (ohne Abfälle, künstl. Roßhaar u. Borsten) | t x | 5 448 | 6 199 | 6 089 | 64 955 | 73 073 | 6 199 | 6 089 |
| Kohlenwertstoffe | | | | | | | | | |
| 2253 1 | Steinkohlenteerpech | t x | 69 019 | 70 252 | 70 707 | 987 641 | 888 473 | 76 575 | 75 894 |
| 2253 2 | Steinkohlenteeröle (einschl.Heizöl) | t x | 44 350 | 47 342 | 46 604 | 649 507 | 588 996 | 48 731 | 48 159 |
| 2253 5 | Phenol | t x | 1 118 | 1 368 | 1 403 | 13 116 | 15 388 | . | . |
| 2253 6 | Kresol, Xylenol | t x | 1 777 | 1 968 | 2 236 | 20 748 | 25 688 | . | . |
| 2255 0 | Erzeugnisse der Benzolreinigung | t x | 43 782 | 45 300 | 41 195 | 569 788 | 519 332 | 49 136 | 45 063 |
| 2257 1 | Cumaronharze | t x | 555 | 544 | ... | 4 782 o) | 5 161 o) | 544 | ... |
| Mineralölserzeugnisse²⁾ (aus in- und ausländischen Rohölen) | | | | | | | | | |
| 2214 3+4 | Benzin | 1000 t | 364 | 397 | 429 | 3 881 | 4 613 | 397 | 429 |
| 2214 3 | davon: Motoren- u. Flugbenzin | 1000 t | 352 | 379 | 415 | 3 712 | 4 442 | 379 | 415 |
| 2214 4 | Spezial- u. Testbenzin | 1000 t | 12 | 18 | 14 | 169 | 171 | 18 | 14 |
| 2214 5 | Petroleum u. Turbinenkraftstoff | 1000 t | 8 | 16 | 20 | 196 | 265 | 16 | 20 |
| 2214 7 | Dieselöl (einschl. anderer die- selölverteuerter Kraftstoffe) | 1000 t | 336 | 345 | 354 | 3 821 | 4 458 | 345 | 354 |
| 2215 0 | Schmieröle u. sonstige Öle | 1000 t | 31 | 28 | 31 | 368 | 401 | 28 | 31 |
| 2217 0 | Heizöl u. heizölähnliche Erzeug- nisse (einschl. Eigenverbrauch) | 1000 t | 555 | 865 | 907 | 4 349 | 8 580 | 865 | 907 |
| 2218 3 | Bitumen u. Promex | 1000 t | 68 | 94 | 72 | 891 | 1 077 | 94 | 72 |
| Gummiwaren | | | | | | | | | |
| 5910 0 | Bereifungen (ohne Reifenzubehör u. Reparaturmaterial) | t | 15 290 | 18 288 | 18 784 | 166 405 | 203 488 | 18 288 | 18 784 |
| 5911 1 | dar.: Fahrraddecken | 1000 St | 1 144 | 1 183 | 1 154 | 13 135 | 14 130 | 1 183 | 1 154 |
| 5912 1 | Krafttraddecken | 1000 St | 64 | 78 | 78 | 917 | 953 | 78 | 78 |
| 5912 5 | Personenkraftwagendecken | 1000 St | 831 | 1 004 | 1 006 | 8 992 | 11 759 | 1 004 | 1 006 |
| 5913 1 | Lastkraftwagendecken | 1000 St | 128 | 157 | 163 | 1 242 | 1 674 | 157 | 163 |
| 5920 0 | Weich- u. Hartgummiwaren | t | 17 595 | 21 903 | 21 912 | 217 180 | 240 039 | 22 310 | 22 318 |
| 5921 6 | dar.: Transportbänder | t | 1 048 | 963 | 1 131 | 12 964 | 13 415 | 963 | 1 131 |
| 5923 0 | Besohlmateral | t | 3 565 | 4 633 | 4 644 | 44 661 | 50 576 | . | . |

x) Siehe Vorbemerkung, Punkt 5.- 1) 1 Normalkiste = 10 000 Schachteln.- 2) Quelle: Arbeitsgemeinschaft Erdölgewinnung und.-verarbeitung.- o) Januar bis November.
p) Vorläufige Zahlen.

noch: A. Produktion ausgewählter Erzeugnisse

| EB.- Nr. | E r z e u g n i s | Maß- einheit | Bundesgebiet (ohne Saarland und Berlin) | | | | | Bundesgebiet ohne Berlin | |
|---|---|-----------------------|---|---------|---------|---------------------|----------|-----------------------------|---------|
| | | | 1958 | 1959 | | Januar bis Dezember | | 1959 | |
| | | | Dez. | Nov. | Dez. P) | 1958 | 1959 P) | Nov. | Dez. P) |
| Schnittholz, Sperrholz und sonstiges bearbeitetes Holz ¹⁾ | | | | | | | | | |
| 5311 0 | Grubenholz | 1000 fm ²⁾ | 180 | 110 | 110 | 2 310 | 1 880 | 113 | 113 |
| 5313 0 | Faserholz | 1000 rm ²⁾ | 350 | 560 | 390 | 4 480 | 5 010 | 565 | 393 |
| 5314 1 | Telegrafentangen u. Leitungsmaste (nicht imprägniert) | cbm x | 8 998 | 11 157 | 11 731 | 123 703 | 138 931 | 11 157 | 11 731 |
| 5315 1+2 | Schwellen (nicht imprägniert) | cbm x | 15 871 | 12 271 | 15 837 | 251 587 | 266 787 | . | . |
| 5315 2 | davon aus: Nadelholz | cbm x | 4 831 | 1 732 | 1 937 | 41 748 | 41 389 | . | . |
| 5315 1 | Laubholz | cbm x | 11 040 | 10 539 | 13 900 | 209 839 | 225 398 | 11 382 | 14 663 |
| 5316 0 | Schnittholz | 1000 cbm x | 494 | 565 | 538 | 6 677 | 6 925 | 570 | 543 |
| 5316 1 | davon aus: Nadelholz | 1000 cbm x | 421 | 472 | 444 | 5 502 | 5 622 | 475 | 447 |
| 5316 5 | Laubholz | 1000 cbm x | 73 | 93 | 94 | 1 175 | 1 303 | 95 | 96 |
| 5351 1 | Furniere | cbm x | 28 915 | 34 967 | 37 922 | 382 541 | 388 824 | . | . |
| 5351 2 | davon: Schäl furniere | cbm x | 11 279 | 13 705 | 15 401 | 148 464 | 151 177 | . | . |
| 5351 5 | Säge- u. Messerfurniere | cbm x | 17 636 | 21 262 | 22 521 | 234 077 | 237 647 | . | . |
| 5361 1 | Sperrholz | cbm x | 38 605 | 45 092 | 45 284 | 467 535 | 498 429 | . | . |
| 5361 2 | davon: Furnierplatten | cbm x | 16 243 | 18 247 | 18 901 | 201 543 | 205 771 | . | . |
| 5361 3 | Tischlerplatten | cbm x | 22 362 | 26 845 | 26 383 | 265 992 | 292 658 | . | . |
| 5371 1 | Holz faserplatten | cbm x | 15 679 | 19 308 | 19 821 | 213 171 | 218 317 | . | . |
| 5371 2 | davon: Holz faserhartplatten | cbm x | 7 697 | 8 635 | 9 539 | 111 836 | 103 947 | . | . |
| 5371 3 | Holz faser-Isolierplatten | cbm x | 7 982 | 10 673 | 10 282 | 101 335 | 114 370 | . | . |
| 5381 1 | Holzspanplatten | cbm x | 35 333 | 56 841 | 51 311 | 438 442 | 583 815 | . | . |
| 5381 2 | davon: nicht furniert | cbm x | 31 750 | 46 797 | 43 154 | 407 505 | 516 090 | . | . |
| 5381 3 | furniert | cbm x | 3 583 | 10 044 | 8 157 | 30 937 | 67 725 | . | . |
| Holzschliff, Zellstoff, Papier und Pappe | | | | | | | | | |
| 5511 0 | Holzschliff (mech. bereitet) 3) | t x | 43 437 | 50 818 | 46 053 | 583 840 | 587 611 | 50 818 | 46 053 |
| 5521 0 + | Zellstoff (chem. bereitet) 3) | t x | 54 357 | 60 101 | 59 155 | 667 212 | 710 534 | 60 101 | 59 155 |
| 5521 0 | davon: Papierzellstoff | t x | 42 277 | 43 536 | 42 549 | 497 039 | 521 840 | 43 536 | 42 549 |
| 5524 0 | Edel- u. kunstfaserzellstoff | t | 12 080 | 16 565 | 16 606 | 170 173 | 188 694 | 16 565 | 16 606 |
| 5530 0 | Papier (unveredelt) | t x | 168 569 | 200 070 | 186 765 | 2160 258 | 2305 733 | . | . |
| 5531 0 | davon: Zeitungsdruckpapier | t | 19 990 | 20 652 | 19 094 | 244 595 | 243 126 | 20 652 | 19 094 |
| 5532 0 | Druck- u. Schreibpapier | t x | 50 223 | 60 317 | 53 947 | 621 567 | 697 634 | 60 317 | 53 947 |
| 5533 0 | Kraftpapier | t x | 12 041 | 14 920 | 13 595 | 164 432 | 179 087 | . | . |
| 5534 0 | Packpapier | t x | 60 232 | 68 880 | 67 578 | 745 371 | 782 352 | . | . |
| 5539 0 | Sonderpapier | t x | 26 083 | 35 301 | 32 551 | 384 293 | 403 534 | 35 301 | 32 551 |
| 5540 0 | Pappe (unveredelt) | t x | 54 358 | 68 951 | 64 504 | 723 137 | 776 429 | . | . |
| 5542 0 | davon: Maschinenpappe | t x | 44 360 | 57 398 | 53 404 | 595 441 | 645 667 | 57 398 | 53 404 |
| 5547 0 | Handpappe | t x | 9 998 | 11 553 | 11 100 | 127 696 | 130 762 | . | . |
| Erzeugnisse der Stahlverformung | | | | | | | | | |
| 3021 1 | Schmiedestücke | t | 36 024 | 48 954 | 48 164 | 460 724 | 521 290 | 51 087 | 50 179 |
| 3021 7 | Preß-, Zieh- u. Stanzteile 4) | t | 14 567 | 16 378 | 15 975 | 180 855 | 185 835 | 17 233 | 16 821 |
| 3021 9 | Federn (ohne Matratzenfedern) | t | 8 893 | 10 828 | 11 006 | 108 262 | 120 197 | . | . |
| 3022 0 | Ketten (ohne Bijouterieketten) | t | 5 472 | 6 814 | 7 254 | 77 029 | 79 326 | 7 008 | 7 591 |
| 3023 0 | Schrauben, Norm- u. Fasson drehteile aus Stahl u. NE-Metallen | t | 28 159 | 35 828 | 34 632 | 375 443 | 383 250 | 37 574 | 36 515 |
| 3024 1 | Gabeln u. Zinkenhacken | 1000 St | 196 | 218 | 191 | 2 880 | 2 784 | 218 | 191 |
| 3024 2 | Sensen | 1000 St | 44 | 41 | 41 | 568 | 516 | 41 | 41 |
| 3024 3 | Schaufeln u. Spaten | 1000 St | 474 | 630 | 579 | 6 368 | 6 523 | 630 | 579 |
| 3024 5 | Huf- u. Klaueneisen | 1000 St | 304 | 228 | 95 | 3 708 | 2 460 | 228 | 95 |
| 3024 6 | Hufstollen u. -griffe, Hufnagel | t | . | 90 | 69 | . | 818 | 90 | 69 |

x) Siehe Vorbemerkung, Punkt 5.- 1) Quelle: Bundesministerium für Ernährung, Landwirtschaft und Forsten.- 2) Berechnet auf fm bzw. rm ohne Rinde.- 3) Auf Basis eines Trockengehaltes von 100 % (absolut trocken = atro).- 4) Ohne leichte Preß-, Zieh- und Stanzteile.
p) Vorläufige Zahlen.

noch: A. Produktion ausgewählter Erzeugnisse

| EB.- Nr. | Erzeugnis | Maß- einheit | Bundesgebiet (ohne Saarland und Berlin) | | | | | Bundesgebiet ohne Berlin | |
|-------------------------|--|-----------------|---|--------|--------|---------------------|---------|-----------------------------|--------|
| | | | 1958 | 1959 | | Januar bis Dezember | | 1959 | |
| | | | Dez. | Nov. | Dez.P) | 1958 | 1959P) | Nov. | Dez.P) |
| Stahlbauerzeugnisse | | | | | | | | | |
| 3111 0 | Stahl-u.Leichtmetallkonstruktionen | t | 4 734 | 2 427 | 1 899 | 48 651 | 37 996 | . | . |
| 3112 0 | Brücken (auch bewegliche) 1) | t | 44 445 | 51 926 | 48 260 | 573 186 | 556 943 | 55 363 | 51 781 |
| 3113 0 | Hochbauten 2) | t | 14 582 | 15 809 | 15 304 | 161 806 | 167 662 | 17 283 | 16 825 |
| 3113 0 | Sonstige Bauten | t | | | | | | | |
| 3131 1 | Eisenbahnwagen | St | 78 | 51 | 39 | 695 | 653 | 51 | 39 |
| 3131 5 | Reisezugwagen 3), Sonderwagen | St | 406 | 59 | 147 | 5 579 | 2 209 | 59 | 147 |
| 3131 7 | Offene u. gedeckte Güterwagen | St | 418 | 321 | 261 | 5 299 | 3 458 | 321 | 261 |
| 3130 0 | Spezialgüterwagen | St | | | | | | | |
| 3130 0 | Überholte bzw. reparierte schienengebundene Wagen | St | 2 380 | 2 956 | 2 924 | 32 774 | 34 078 | . | . |
| 3141 4 | Gruben- u. Förderwagen | St | 1 912 | 1 363 | 1 672 | 34 289 | 18 948 | . | . |
| 3151 0 | Dampferzeuger 4) | t | 11 398 | 7 281 | 5 862 | 91 072 | 84 166 | . | . |
| 3152 0 | Feuerungen u. sonst. Erzeugnisse für Dampferzeuger 5) | t | 4 140 | 6 497 | 4 210 | 61 997 | 57 011 | . | . |
| 3155 0 | Behälter 5) | t | 17 279 | 15 589 | 16 709 | 231 667 | 198 143 | 15 760 | 17 111 |
| 3156 0 | Rohrleitungen 5) | t | 9 060 | 8 696 | 8 813 | 117 330 | 108 072 | 9 001 | 9 036 |
| Maschinenbauerzeugnisse | | | | | | | | | |
| 3211 0 | Metallbearbeitungsmaschinen | t | 14 223 | 13 799 | 15 915 | 142 657 | 144 173 | . | . |
| 3212 0 | der spanabhebenden Formung 6) | t | 8 948 | 9 121 | 11 853 | 92 257 | 107 862 | . | . |
| 3212 0 | der spanlosen Formung 6) | t | | | | | | | |
| 3213 0 | Hütten-u.Walzwerkseinrichtungen 6) | t | 24 612 | 6 951 | 10 033 | 146 507 | 110 084 | 7 126 | 10 143 |
| 3217 0 | Holzbe- u.-verarbeitungs- masch. 6) | t | 3 834 | 4 784 | 5 058 | 46 941 | 48 146 | . | . |
| 3218 1 | Maschinen- u.Frazisionswerkzeuge | t | 2 771 | 2 750 | 3 155 | 28 882 | 34 051 | 2 783 | 3 193 |
| 3219 0 | Autogengeräte u. -maschinen, Flamspritzgeräte 6) | t | 265 | 315 | 316 | 3 396 | 3 492 | . | . |
| 3221 0 | Neugebaute Lokomotiven u.Tender 6) | t | 4 365 | 4 089 | 4 143 | 51 404 | 39 679 | 4 089 | 4 143 |
| 3221 1 | dar.: Dampflokomotiven aller Art 7) | St | . | . | . | . | . | . | . |
| | Lokomotiven mit Kolben- verbrennungsmotoren | | | | | | | | |
| 3221 2 | mit mechan. } Kraft- | St | 17 | 27 | 28 | 286 | 243 | 27 | 28 |
| 3221 3 | mit hydraul. } über- | St | 51 | 70 | 80 | 510 | 566 | 70 | 80 |
| 3221 4 | mit elektr. } tragung | St | | | | | | | |
| 3221 5 | Lokomotiven mit elektr. Antrieb für Vollbahnen | St | 12 | 14 | 12 | 235 | 121 | 14 | 12 |
| 3221 6 | Sonstige Lokomotiven | St | 8 | 6 | 7 | 200 | 64 | 6 | 7 |
| 3222 0 | Verbrennungsmotoren 6) 8) | t | 9 625 | 10 615 | 9 907 | 123 687 | 124 237 | . | . |
| 3223 1 | dar.: Dieselmotoren 8) | t | 7 769 | 8 325 | 7 974 | 38 110 | 99 298 | 8 325 | 7 974 |
| 3227 0 | Dampfturbinen 6) | t | 2 610 | 1 132 | 1 478 | 22 272 | 23 673 | 1 132 | 1 478 |
| 3231 1 | Verdichter, Druckluftgeräte 6) 9) | t | 3 143 | 3 467 | 3 069 | 34 680 | 38 415 | . | . |
| 3231 7 | Druckluftwerkzeuge u.-bremsen 6) | t | 486 | 589 | 469 | 6 789 | 5 959 | 589 | 469 |
| 3232 0 | Lufttechn.Anlagen u.Ventilatoren 6) | t | 6 397 | 6 844 | 7 591 | 64 696 | 72 800 | 6 894 | 7 626 |
| 3233 0 | Kältemaschinen u.-apparate 6) | t | 3 993 | 3 740 | 4 215 | 46 515 | 47 765 | 3 768 | 4 270 |
| 3234 0 | Flüssigkeitspumpen 6) 10) | t | 4 132 | 4 559 | 4 505 | 48 094 | 51 700 | 4 620 | 4 590 |
| 3235 0 | Maschinen f.d. Verarbeitung von Gummi u. plastischen Massen 6) | t | 3 015 | 3 359 | 3 312 | 29 601 | 33 224 | . | . |
| 3236 0 | Maschinen f.d. Bauwirtschaft 6) | t | 11 813 | 16 946 | 16 584 | 146 048 | 197 425 | 17 337 | 16 930 |
| 3237 0 | Baustoffmaschinen 6) 11) | t | 5 902 | 7 203 | 8 255 | 66 589 | 75 769 | 7 394 | 8 375 |
| 3238 1 | Gewinnungsmaschinen f.d. Untertage-Bergbau | t | 377 | 240 | 470 | 4 480 | 2 986 | . | . |
| 3238 3 | Maschinen u. Einrichtungen f.d. Untertagebetrieb | t | 1 168 | 888 | 892 | 10 834 | 10 315 | . | . |
| 3238 4 | Druckluftwerkzeuge f.d. Bergbau u.d.Industrie d.Steine u.Erden | t | 71 | 77 | 78 | 1 186 | 948 | . | . |
| 3238 7 | Sonst.Maschinen u.Einrichtungen f.d.Bergbau u.verwandte Gebiete | t | 16 377 | 11 134 | 11 481 | 162 287 | 135 115 | 12 184 | 12 470 |
| 3238 9 | Zubehör, Einzel- u. Ersatzteile f. Bergbaumaschinen | t | 6 559 | 6 959 | 7 168 | 89 802 | 78 853 | 7 460 | 7 630 |
| 3239 0 | Trocknungsanlagen u.-maschinen 6) | t | 2 855 | 4 476 | 4 183 | 34 344 | 41 193 | . | . |

1) Neubauten, neue Konstruktionsteile für Verstärkungen, Umbauten und Wiederherstellungen.- 2) Ohne Tore, Türen, Fenster und Glasdächer.- 3) Personen-, Schlaf- und Speisewagen, Post- und Gepäckwagen.- 4) Einschl. Einzel- und Ersatzteile, soweit nicht in EB.-Nr. 3152 0 enthalten.- 5) Einschl. Einzel- und Ersatzteile.- 6) Einschl. Zubehör, Einzel- und Ersatzteile.- 7) Auch einzeln gelieferte Lokomotivtender.- 8) Ohne solche für Kraftfahrzeuge und Straßenzugmaschinen.- 9) Ohne Druckluftlokomotiven, Druckluftmaschinen und Einrichtungen für den Bergbau, ohne lufttechnische Anlagen.- 10) Ohne Jauchepumpen.- 11) Einschl. Keramik- und Glasmaschinen, Maschinen zur Herstellung von Batterien usw., Pack- und Ballenpressen.
p) Vorläufige Zahlen.

noch: A. Produktion ausgewählter Erzeugnisse

| EB.- Nr. | E r z e u g n i s | Maß- einheit | Bundesgebiet (ohne Saarland und Berlin) | | | | | Bundesgebiet ohne Berlin | |
|----------------------|--|-----------------|---|---------|---------|---------------------|----------|-----------------------------|---------|
| | | | 1958 | 1959 | | Januar bis Dezember | | 1959 | |
| | | | Dez. | Nov. | Dez. P) | 1958 | 1959 P) | Nov. | Dez. P) |
| 3241 1 | Landwirtschaftliche Maschinen | t | 15 549 | 23 935 | 23 195 | 247 700 | 289 098 | 23 935 | 23 195 |
| 3241 9 | Zubehör, Einzel- u. Ersatzteile f. landwirtschaftliche Maschinen | t | 3 019 | 4 183 | 4 254 | 40 389 | 46 591 | . | . |
| 3243 0 | Milchwirtschaftliche Maschinen 1) | t | 875 | 1 019 | 900 | 11 751 | 11 924 | 1 019 | 900 |
| 3244 1 | Ackerschlepper | t | 10 444 | 13 062 | 13 246 | 172 316 | 166 974 | . | . |
| 3244 2 | dav.: Einachsschlepper u. andere einachs. Motorgeräte 2) | St | 4 159 | 2 944 | 2 392 | 53 209 | 59 830 | . | . |
| 3244 3 | Drei- u. Vierradschlepper | St | 2 272 | 2 585 | 2 706 | 43 085 | 38 484 | 2 585 | 2 706 |
| 3244 4 | bis 17 PS | St | 2 177 | 2 616 | 1 895 | 38 235 | 33 065 | 2 616 | 1 895 |
| 3244 5+7 | über 17 - 24 PS | St | 1 684 | 3 127 | 3 253 | 19 649 | 34 275 | 3 127 | 3 253 |
| 3244 6+8 | über 24 - 34 PS 3) | St | 978 | 1 039 | 1 590 | 17 267 | 14 726 | 1 039 | 1 590 |
| 3244 9 | über 34 PS 3) | St | | | | | | | |
| 3244 9 | Zubehör, Einzel- u. Ersatzteile für Ackerschlepper | t | 3 414 | 3 897 | 3 827 | 44 647 | 49 011 | . | . |
| 3245 0 | Maschinen f. d. Nahrungsmittel- industrie u. verw. Gebiete 1) | t | 10 727 | 11 562 | 11 719 | 131 827 | 145 679 | . | . |
| 3255 0 | Krane u. Hebezeuge 1) | t | 11 111 | 9 908 | 10 455 | 126 011 | 116 865 | 10 315 | 10 639 |
| 3256 0 | Kleinhebezeuge u. handbetr. Krane 1) | t | 2 752 | 3 359 | 3 898 | 30 489 | 36 954 | . | . |
| 3257 0 | Gleis- u. Drahtseilförderer 1) 4) | t | 380 | 357 | 710 | 5 741 | 4 691 | . | . |
| 3258 0 | Stetige Förderer 1) 4) | t | 5 339 | 4 248 | 6 531 | 56 153 | 60 420 | 4 344 | 6 842 |
| 3259 0 | Aufzüge u. maschinelle Einrich- tungen f. Bühnen 1) 5) | t | 2 557 | 2 402 | 2 648 | 27 273 | 29 062 | . | . |
| 3261 1 | Papierherstellungsmaschinen 1) | t | 3 335 | 1 851 | 2 144 | 38 036 | 28 564 | 1 851 | 2 144 |
| 3261 3 | Papierzurichtungsmaschinen 1) | t | 908 | 1 233 | 1 365 | 12 662 | 14 651 | 1 233 | 1 365 |
| 3261 5 | Papierverarbeitungsmaschinen 1) | t | 1 733 | 1 690 | 2 003 | 17 576 | 20 006 | 1 690 | 2 003 |
| 3261 7 | Druckereimaschinen 1) | t | 5 330 | 5 888 | 6 390 | 59 745 | 62 861 | . | . |
| 3264 0 | Büromaschinen 1) | t | 1 371 | 1 623 | 1 699 | 15 952 | 17 205 | 1 623 | 1 699 |
| 3265 0 | Textilmaschinen 6) | t | 6 723 | 7 120 | 7 369 | 82 863 | 75 699 | 7 120 | 7 369 |
| 3266 0 | Zubehorteile f. Textilmaschinen | t | 2 140 | 2 282 | 2 230 | 25 018 | 25 659 | 2 282 | 2 230 |
| 3267 0 | Nähmaschinen 1) | t | 1 555 | 2 093 | 2 020 | 20 821 | 19 756 | 2 093 | 2 020 |
| 3267 1 | dar.: Haushalt Nähmaschinen | St | 37 765 | 51 652 | 52 011 | 514 071 | 471 110 | 51 652 | 52 011 |
| 3267 8 | Sonstige Nähmaschinen | St | 6 229 | 11 501 | 10 411 | 90 924 | 112 224 | 11 501 | 10 411 |
| 3269 0 | Schuh- u. Lederindustriemaschinen 1) | t | 1 189 | 1 096 | 1 148 | 10 377 | 11 265 | 1 096 | 1 148 |
| 3272 0 | Eisenbahnsicherungsanlagen 1) | t | 434 | 671 | 762 | 6 070 | 7 119 | 671 | 762 |
| 3273 1 | Armaturen | t | 10 825 | 12 721 | 12 698 | 133 160 | 138 575 | 13 032 | 12 939 |
| 3276 1 | Zahnrad u. Getriebe | t | 6 405 | 7 505 | 7 742 | 83 488 | 84 890 | . | . |
| 3277 1 | Walzlager (Kugel-, Nadellager u. a.) | t | 4 075 | 4 568 | 4 434 | 49 103 | 51 450 | . | . |
| 3278 0 | Gleitlager, Kupplungen, Trans- missionen u. Transmissionsteile 1) | t | 1 934 | 2 358 | 2 428 | 26 488 | 26 397 | . | . |
| Landfahrzeuge | | | | | | | | | |
| 3311 0 | Kraftwagen (auch dreiradrig) 7) Personenkraftwagen 8) | St | 95 592 | 124 636 | 126 621 | 1180 738 | 1356 285 | 124 636 | 126 621 |
| 3311 1 | dav.: bis 1 Ltr. Zyl. Inh. | St | 15 970 | 19 130 | 20 819 | 229 291 | 231 317 | 19 130 | 20 819 |
| 3311 2 | über 1 bis 2 Ltr. Zyl. Inh. | St | 73 893 | 98 235 | 97 914 | 887 508 | 1068 442 | 98 235 | 97 914 |
| 3311 4 | über 2 Ltr. Zyl. Inh. | St | 5 729 | 7 271 | 7 888 | 63 939 | 56 526 | 7 271 | 7 888 |
| 3312 0 | Kombinations-Kraftwagen 9) | St | 10 709 | 13 197 | 12 561 | 126 116 | 147 103 | 13 197 | 12 561 |
| 3313 0 | Liefer- u. Lastkraftwagen 10) | St | 15 869 | 18 480 | 18 001 | 180 792 | 207 720 | 18 480 | 18 001 |
| 3313 1 | dav.: bis 1 t Nutzlast 9) | St | 7 095 | 9 025 | 8 555 | 83 909 | 94 506 | 9 025 | 8 555 |
| 3313 2 | über 1 bis 3 t Nutzlast 9) | St | 3 841 | 4 379 | 4 244 | 42 158 | 46 215 | 4 379 | 4 244 |
| 3313 9 | über 3 t Nutzlast 10) | St | 4 933 | 5 076 | 5 202 | 54 725 | 66 999 | 5 076 | 5 202 |
| 3317 1 | Kraftrader bis 100 ccm Zyl. Inh. | St | 1 039 | 2 270 | 2 828 | 22 149 | 26 616 | 2 270 | 2 828 |
| 3317 2 | Kraftrader über 100 ccm Zyl. Inh. | St | 660 | 1 958 | 1 965 | 24 137 | 16 144 | 1 958 | 1 965 |
| 3317 4 | Mopeds | St | 21 366 | 35 114 | 35 305 | 386 998 | 406 983 | 35 114 | 35 305 |
| 3317 5 | Motorroller | St | 4 722 | 5 924 | 5 587 | 65 379 | 66 711 | 5 924 | 5 587 |
| 3321 0 | Zugmaschinen (ohne Ackerschlepper) | St | 101 | 60 | 30 | 796 | 386 | 60 | 30 |
| 3331 0 | Teile u. Zubehör für Kfz. 11) | t | 28 806 | 38 723 | 38 694 | 366 213 | 416 691 | 38 741 | 38 709 |
| 3345 1 | Anhänger-Fahrzeuge 12) | St | 1 253 | 2 134 | 2 344 | 15 970 | 20 502 | 2 134 | 2 344 |
| 3347 2 | Luftbereifte Ackerwagen 13) | St | 1 138 | 1 415 | 1 500 | 23 768 | 23 664 | 1 415 | 1 500 |
| 3351 1 | Fahrräder, zweiradrig 14) | St | 59 720 | 98 439 | 86 323 | 864 726 | 1039 659 | 98 439 | 86 323 |
| 3351 9 | Fahrradrahmen | St | . | 40 623 | 45 393 | . | 571 107 | 40 623 | 45 393 |

1) Einschl. Zubehör, Einzel- und Ersatzteile.- 2) Einschl. Motorbodenfräsen und Motormäher.- 3) Einschl. Raupenschlepper (ohne solche für den Erdbau).- 4) Ohne solche für den Bergbau.- 5) Ohne Bauaufzüge.- 6) Einschl. Einzel- und Ersatzteile.- 7) Quelle: Verband der Automobilindustrie.- 8) Einschl. Kleinomnibusse und Fahrgestelle mit Motor.- 9) Einschl. Fahrgestelle mit Motor.- 10) Einschl. Kommunalfahrzeuge und Fahrgestelle mit Motor.- 11) Ohne Brems- und Kupplungsbe-
lage.- 12) Ein- und mehrachsige Anhänger-Fahrzeuge, ohne Fahrrad- und Kraftradanhänger.- 13) Einschl. Triebachsanhänger für Schlepper.- 14) Ohne Fahrräder mit Hilfsmotor und ohne Spielfahrräder.
p) Vorläufige Zahlen.

noch: A. Produktion ausgewählter Erzeugnisse

| EB.- Nr. | Erzeugnis | Maß- einheit | Bundesgebiet (ohne Saarland und Berlin) | | | | | Bundesgebiet ohne Berlin | |
|-------------------------------|---|-----------------|---|--------|---------|---------------------|---------|-----------------------------|---------|
| | | | 1958 | 1959 | | Januar bis Dezember | | 1959 | |
| | | | Dez. | Nov. | Dez. P) | 1958 | 1959 P) | Nov. | Dez. P) |
| Elektrotechnische Erzeugnisse | | | | | | | | | |
| 3611 0 | Elektromotoren u. Generatoren (ohne Elektroschweißmaschinen) 1) | t | 12 906 | 15 309 | 14 972 | 155 676 | 169 313 | . | . |
| 3611 1-3 | dar.: Elektromotoren u. Gleich- stromgeneratoren 2) | t | 9 422 | 10 979 | 10 977 | 113 774 | 121 865 | . | . |
| 3612 0 | Transformatoren (ohne Dreh- u. Schweißtransformatoren u. ohne Übertrager) 1) | t | 8 428 | 7 665 | 7 964 | 92 300 | 88 471 | . | . |
| 3613 0 | Stromrichter (ohne Schweiß- stromrichter) 1) | t | 639 | 644 | 625 | 6 288 | 6 728 | . | . |
| 3615 0 | Akkumulatoren u. -batterien 1) | t | 6 137 | 7 064 | 7 073 | 62 715 | 78 137 | 7 064 | 7 073 |
| 3621 0 | Hochspannungsschaltgeräte u. -anlagen ab 1000 V 1) | t | 1 838 | 1 888 | 2 189 | 20 699 | 22 208 | 1 902 | 2 197 |
| 3622 0 | Niederspannungsschaltgeräte u. -anlagen unter 1000 V 1) | t | 4 650 | 5 304 | 5 333 | 54 810 | 59 091 | 5 312 | 5 342 |
| 3623 0 | Installationsgeräte bis 1000 V 1) | t | 3 264 | 4 372 | 4 226 | 40 363 | 44 720 | 4 399 | 4 259 |
| 3625 0 | Isolierte Drähte u. Leitungen 1) | t | 10 245 | 13 312 | 13 088 | 133 400 | 142 626 | 13 312 | 13 088 |
| 3626 0 | Kabel 1) | t | 14 070 | 15 684 | 15 476 | 169 113 | 179 098 | 15 684 | 15 476 |
| 3631 0 | Elektrowerkzeuge bis 2 kW 1) | t | 273 | 317 | 313 | 3 388 | 3 458 | 317 | 313 |
| 3632 0 | Elektroschweißgeräte 1) | t | 972 | 802 | 890 | 9 354 | 9 684 | 802 | 890 |
| . | Elektrowärmegeräte 1) | t | 6 612 | 8 347 | 7 777 | 81 971 | 85 391 | 8 368 | 7 798 |
| 3636 1+2 | dar.: Elektrische Kleinherde hergest.v.Firmen der Elektroindustrie | t | 232 | 172 | 169 | 4 073 | 3 354 | 172 | 169 |
| 3636 1 | EBM-Industrie | t | 167 | 96 | 77 | 3 023 | 2 199 | 96 | 77 |
| 3636 2 | EBM-Industrie | t | 65 | 76 | 92 | 1 050 | 1 155 | 76 | 92 |
| 3636 3+4 | Elektrovollherde hergest.v.Firmen der Elektroindustrie | t | 2 571 | 3 444 | 3 075 | 35 098 | 39 188 | 3 457 | 3 084 |
| 3636 3 | EBM-Industrie | t | 877 | 1 133 | 1 094 | 10 824 | 11 423 | 1 133 | 1 094 |
| 3636 4 | EBM-Industrie | t | 1 694 | 2 311 | 1 981 | 24 274 | 27 765 | 2 324 | 1 990 |
| 3636 5+6 | Kombinierte Elektroherde hergest.v.Firmen der Elektroindustrie | t | 64 | 24 | 27 | 837 | 967 | . | . |
| 3636 5 | EBM-Industrie | t | . | . | . | . | . | . | . |
| 3636 6 | EBM-Industrie | t | . | . | . | . | . | . | . |
| 3637 0 | Elektromot.Wirtschaftsgeräte 1) | t | 8 628 | 11 707 | 10 675 | 97 230 | 110 731 | . | . |
| 3637 4+5 | dar.: Elektrowaschmaschinen u. -wäscheschleudern hergest.v.Firmen der Elektroindustrie | t | 6 387 | 9 086 | 8 251 | 70 357 | 84 004 | . | . |
| 3637 4 | EBM-Industrie | t | 1 727 | 2 136 | 2 160 | 16 673 | 22 175 | 2 136 | 2 160 |
| 3637 5 | EBM-Industrie | t | 4 660 | 6 950 | 6 091 | 53 684 | 61 829 | . | . |
| 3638 0 | Elektrische Kuhlchränke u. -truhen bis 250 l Inhalt 1) | t | 8 808 | 10 263 | 10 134 | 107 561 | 126 907 | . | . |
| 3644 1 | Elektrische Glühlampen (Allge- brauchslampen in gewöhnlichen Formen) | 1000 St | 7 049 | 7 291 | 7 212 | 84 926 | 77 981 | 7 291 | 7 212 |
| 3651 0 | Geräte u. Einrichtungen der Drahtfernmeldetechnik 1) | t | 980 | 1 328 | 1 375 | 12 226 | 13 822 | 1 328 | 1 375 |
| 3661 0 | Rundfunk- u. Fernsehempfangs- geräte u. -einrichtungen 1) | t | 12 201 | 14 045 | 13 643 | 112 880 | 124 629 | 14 045 | 13 643 |
| 3661 1 | dar.: Rundfunkempfangsgeräte 3) | 1000 St | 248 | 341 | 327 | 2 989 | 3 358 | 341 | 327 |
| 3661 5 | Kombinierte Tonwieder- gabegeräte | 1000 St | 44 | 58 | 52 | 461 | 456 | 58 | 52 |
| 3661 7 | Fernsehempfangsgeräte | 1000 St | 173 | 199 | 193 | 1 488 | 1 814 | 199 | 193 |
| 3663 4 | Elektr. Tonaufnahme- u. -wieder- gabegeräte für magnetische Tonträger | 1000 St | . | 62 | 63 | . | 589 | 62 | 63 |
| 3663 8 | Schallplatten (bespielt) | 1000 St | . | 6 888 | 7 360 | . | 57 548 | . | . |
| 3665 1 | Empfänger- u. Verstärkerröhren | 1000 St | 4 509 | 4 210 | 4 255 | 47 263 | 50 533 | 4 210 | 4 255 |
| 3671 0 | Elektr. Meßgeräte u. Normalien 1) | t | 378 | 405 | 414 | 4 054 | 4 552 | 405 | 414 |
| 3673 0 | Elektrizitätszähler 1) | t | 302 | 269 | 255 | 3 051 | 3 137 | 269 | 255 |
| 3675 0 | Elektr. Prüfgeräte u. Unter- suchungseinrichtungen 1) | t | 143 | 234 | 161 | 1 412 | 1 770 | 234 | 161 |
| 3681 1 | Elektromedizin.Apparate u.Geräte) | t | 395 | 473 | 512 | 4 046 | 5 207 | 473 | 512 |
| 3681 2 | Röntgenröhren u. Ventilröhren | St | 1 329 | 1 295 | 1 352 | 15 040 | 15 239 | 1 295 | 1 352 |

1) Einschl. Zubehör, Einzel- und Ersatzteile.- 2) Ohne Ein- und Mehrphasen-Wechselstromgeneratoren über 1000 kW (bzw. kVA),
ohne Stromzeugungsaggregate, Fahrmotoren, Turbogeneratoren und ohne Elektro-Sondermaschinen.- 3) Ohne Geradeausempfänger,
Detektor-Empfangsgeräte, Drahtfunkzusatzeinrichtungen und UKW-Vorsatzgeräte.
p) Vorläufige Zahlen.

noch: A. Produktion ausgewählter Erzeugnisse

| EB.- Nr. | Erzeugnis | Maß- einheit | Bundesgebiet (ohne Saarland und Berlin) | | | | | Bundesgebiet ohne Berlin | |
|--|--|-----------------------|---|---------|---------|---------------------|----------|-----------------------------|---------|
| | | | 1958 | 1959 | | Januar bis Dezember | | 1959 | |
| | | | Dez. | Nov. | Dez. P) | 1958 | 1959 P) | Nov. | Dez. P) |
| Feinmechanische und optische Erzeugnisse; Uhren | | | | | | | | | |
| 3711 1 | Augengläser aller Art | 1000 St | 1 292 | 1 483 | 1 406 | 17 548 | 16 883 | 1 483 | 1 406 |
| 3713 1 | Mikroskope u. Mikrogeräte | St | 3 912 | 10 414 | 10 095 | 46 044 | 104 091 | 10 414 | 10 095 |
| 3715 1 | Handferngläser (ohne Prismen) | St | 17 533 | 6 028 | 6 049 | 231 224 | 173 069 | 6 028 | 6 049 |
| 3715 2 | bis 30 DM Bruttopreis | St | 6 627 | 5 792 | 5 828 | 74 959 | 54 624 | 5 792 | 5 828 |
| 3715 3 | über 30 DM Bruttopreis | St | | | | | | | |
| 3715 3 | Prismenferngläser | St | 10 177 | 14 595 | 14 531 | 138 902 | 156 643 | . | . |
| 3721 3 | Spezial-Kameras für technische u. wissenschaftliche Zwecke | St | . | . | . | . | . | . | . |
| 3721 4 | Sonstige Photoapparate | 1000 St | 250 | 232 | 221 | 3 064 | 2 771 | 232 | 221 |
| | davon mit einem Bruttopreis: | | | | | | | | |
| 3721 5 | über 300 DM | 1000 St | 27 | 54 | 36 | 354 | 487 | 54 | 36 |
| 3721 6 | über 150 bis 300 DM | 1000 St | 39 | 44 | 59 | 569 | 485 | 44 | 59 |
| 3721 7 | über 30 bis 150 DM | 1000 St | | 82 | 77 | | 1 011 | 82 | 77 |
| 3721 8 | über 30 DM | 1000 St | 183 | 51 | 49 | 2 141 | 787 | 51 | 49 |
| 3725 1 | Projektions- u. Kinogeräte | 1000 St | 53 | 58 | 60 | 446 | 528 | 58 | 60 |
| 3752 1 | Reißzeuge | 1000 St | 116 | 156 | 139 | 1 619 | 1 646 | 156 | 139 |
| 3753 8 | Feinmeßinstrumente, (Präzisionsmeßzeuge) | 1000 St | 197 | 250 | 253 | 2 647 | 2 855 | . | . |
| 3754 4 | Gasmesser, komplett | 1000 St | 32 | 31 | 31 | 359 | 355 | . | . |
| 3754 5 | Wasserzähler | 1000 St | 55 | 55 | 57 | 567 | 596 | . | . |
| 3767 0 | Erzeugn.d.Orthopädiemechanik 1) | 1000 DM | 2 910 | 3 614 | 3 391 | 40 911 | 47 675 | 3 614 | 3 391 |
| 3771 1 | Taschenuhren | 1000 St | 41 | 47 | 41 | 460 | 518 | 47 | 41 |
| 3771 4 | Armbanduhren | 1000 St | 596 | 838 | 791 | 7 272 | 7 396 | 838 | 791 |
| 3773 0 | Großuhren (ohne elektr. u. ohne Turmuhren) | 1000 St | 1 645 | 2 082 | 1 856 | 20 666 | 20 254 | 2 082 | 1 856 |
| 3775 1 | Techn. Uhren (ohne elektr.) | 1000 St | 67 | 135 | 142 | 755 | 1 237 | 135 | 142 |
| Eisen-, Blech- und Metallwaren | | | | | | | | | |
| 3831 1 | Ofen 2) | St | 44 015 | 60 896 | 46 493 | 302 245 | 472 629 | 60 896 | 46 493 |
| . | Herde 3) | 1000 St | 110 | 127 | 113 | 1 232 | 1 266 | . | . |
| 3831 2 | dar.: Kohlenherde | 1000 St | 74 | 85 | 76 | 743 | 742 | 88 | 79 |
| 3831 4 | Gasherde | 1000 St | 34 | 40 | 35 | 461 | 505 | 42 | 36 |
| 3841 2 | Jauche- u. Wasserfasser | St | 1 334 | 2 941 | 2 483 | 21 404 | 32 037 | . | . |
| 3841 3 | Milchtransportkannen | St | 33 926 | 38 707 | 38 072 | 675 394 | 606 487 | 38 707 | 38 072 |
| 3842 1 | Radiatoren für Warmwasserzentralheizungen 4) | 1000 qm ⁵⁾ | 538 | 782 | 741 | 6 057 | 8 073 | . | . |
| 3843 1 | Transportfasser aller Art 6) | t | 4 072 | 5 028 | 5 043 | 42 946 | 53 495 | 5 028 | 5 043 |
| 3844 1 | Ofenrohre | t | 1 114 | 1 791 | 1 521 | 12 437 | 12 386 | . | . |
| 3844 7 | Stahlblecheinrichtungsgegenstände | t | 8 227 | 9 085 | 9 179 | 80 245 | 89 621 | 9 246 | 9 377 |
| 3845 4 | Stahldrahtmatratzen mit Holz- oder Eisenrahmen | St | 86 634 | 103 680 | 98 945 | 1085 908 | 1130 824 | 108 191 | 103 155 |
| 3845 7 | Bettstellen aus Eisen oder NE-Metallen | St | 41 617 | 32 300 | 27 961 | 515 765 | 364 631 | . | . |
| 3849 1 | Konservendosen | t 7) | 8 405 | 11 341 | 11 549 | 118 518 | 132 632 | . | . |
| 3851 0 | Schlösser u. Beschläge | t | 12 767 | 17 778 | 17 139 | 163 831 | 186 536 | . | . |
| 3861 0 | Fahrradteile, Kraftfahrzeug- u. Motorradeinzelteile u.-Zubehör | t | 12 926 | 16 768 | 16 219 | 155 081 | 177 640 | . | . |
| 3874 0 | Bestecke, Tafelhilfsgeräte u. Tafelgeräte | 1000 DM | 34 417 | 35 827 | 35 182 | 360 895 | 349 439 | . | . |
| 3883 1 | Büro-, Schreib-u. Zeichengeräte 8) | 1000 DM | 4 148 | 4 821 | 4 840 | 44 748 | 50 051 | 4 821 | 4 840 |
| 3887 2 | Nadeln | t | 264 | 287 | 277 | 3 506 | 3 396 | 287 | 277 |
| 3891 1 | Werkzeuge 9) | t | 4 882 | 5 522 | 5 738 | 56 855 | 60 036 | . | . |

1) Einschl. Zubehör, Einzel- und Ersatzteile.- 2) Einschl. Großraumöfen, ohne transportable Backöfen, Spezial- und Kesselöfen, ohne gußeiserne Ofen und Industrieöfen.- 3) Ohne gußeiserne Herde; ohne Elektro- und kombinierte Elektro-Herde (diese siehe "Elektrotechnische Erzeugnisse").- 4) Einschl. Plattenheizkörper und sonstiger Heizkörper für Sammelheizungen.- 5) In 1000 qm Heizfläche.- 6) Deckel-, Rollreifen-, Sicken- und Bauchfasser.- 7) Einsatzgewicht der verarbeiteten Bleche.- 8) Ohne Füllhalter, Füllstifte und deren Teile.- 9) Repräsentativerhebung (Angaben von Betrieben mit 50 und mehr Beschäftigten. Die Zahlen geben zwar die Entwicklung, jedoch nicht die absolute Höhe der Produktion an).

p) Vorläufige Zahlen.

noch: A. Produktion ausgewählter Erzeugnisse

| EB.- Nr. | Erzeugnis | Maß- einheit | Bundesgebiet (ohne Saarland und Berlin) | | | | | Bundesgebiet ohne Berlin | |
|-------------------------------|--|-----------------|---|--------|---------|---------------------|---------|-----------------------------|---------|
| | | | 1958 | 1959 | | Januar bis Dezember | | 1959 | |
| | | | Dez. | Nov. | Dez. P) | 1958 | 1959 P) | Nov. | Dez. P) |
| Feinkeramische Erzeugnisse | | | | | | | | | |
| Haushalt- u. Wirtschaftsgüter | | | | | | | | | |
| 5111 1 | aus Porzellan u. Zierporzellan 1) | t x | 6 600 | 6 815 | 6 793 | 81 809 | 80 239 | 6 815 | 6 793 |
| 5131 1 | aus Steingut 1) | t x | 64 | 725 | 723 | 8 354 | 8 237 | . | . |
| 5132 1 | aus Feinsteinzeug 1) | t x | 403 | 433 | 378 | 4 717 | 4 880 | 433 | 378 |
| 5136 1 | Ziergegenstände aus Steingut u. Feinsteinzeug 1) | t x | 1 218 | 1 491 | 1 200 | 18 887 | 15 381 | . | . |
| 5151 0 | Sanitäre u. hygienische Installationskeramik | t | 5 537 | 6 322 | 7 321 | 66 920 | 73 920 | . | . |
| 5161 1 | Hochspannungsmaterial | t | 1 083 | 1 382 | 1 366 | 15 526 | 16 292 | 1 382 | 1 366 |
| 5161 5 | Niederspannungsmaterial | t | 1 498 | 1 819 | 1 760 | 19 796 | 19 565 | . | . |
| 5161 9 | Isolierteile f. elektr. Installation | t | 95 | 119 | 120 | 1 515 | 1 389 | 119 | 120 |
| 5165 0 | Geräte u. Apparate für chem. u. andere techn. Zwecke 2) | t | 755 | 801 | 835 | 11 311 | 9 398 | . | . |
| 5171 1 | Wandfliesen, glasiert | 1000 qm | 1 071 | 1 202 | 1 200 | 12 334 | 13 616 | . | . |
| 5171 4 | Bodenfliesen, unglasiert | 1000 qm | 647 | 738 | 745 | 7 519 | 8 315 | . | . |
| 5191 0 | Schleifscheiben u. sonstige Schleifkörper | t | 2 002 | 2 495 | 2 546 | 23 930 | 27 075 | . | . |
| 5195 1 | Schleifpapiere, -gewebe u. Schleifmittel auf sonstiger Unterlage | 1000 qm | 2 442 | 3 210 | 3 379 | 30 952 | 35 575 | 3 210 | 3 379 |
| Glas und Glaswaren | | | | | | | | | |
| 5211 1 | Flachglas (ohne Spiegelglas) | t | 41 698 | 39 078 | 40 581 | 433 517 | 468 287 | . | . |
| +2+4+5 | dav.: Tafelglas (ungefärbt) | 1000 qm | 3 503 | 2 972 | 3 234 | 36 014 | 38 707 | . | . |
| 5211 1 | | t | 28 185 | 23 976 | 26 266 | 278 058 | 303 771 | . | . |
| 5211 2 | Gußglas (ungefärbt) u. Drahtglas | 1000 qm | 833 | 910 | 956 | 9 458 | 10 093 | 910 | 956 |
| | | t | 10 704 | 11 643 | 11 998 | 120 534 | 128 821 | 11 643 | 11 998 |
| 5211 4 | Farbenglas | 1000 qm | 182 | 283 | 151 | 2 526 | 2 648 | 283 | 151 |
| | | t | 2 160 | 2 939 | 1 678 | 28 283 | 28 386 | 2 939 | 1 678 |
| 5211 5 | Spezial-Flachglas | t | 649 | 520 | 639 | 6 642 | 7 309 | 520 | 639 |
| 5211 3 | Spiegelglas (ungefärbt) | 1000 qm x | 626 | 777 | 767 | 6 859 | 8 068 | 777 | 767 |
| | | t x | 8 642 | 10 645 | 10 495 | 94 300 | 111 336 | 10 645 | 10 495 |
| 5221 0 | Hohlglas (ohne solches der EB.-Nr. 5221 8) | t | 72 357 | 90 639 | 87 642 | 911 038 | 998 197 | . | . |
| 5221 1 | dav.: Getränkeflaschen | t | 46 351 | 58 843 | 57 617 | 584 846 | 644 775 | 58 843 | 57 617 |
| 5221 2 | Konservenglas | t | 7 463 | 10 038 | 8 767 | 99 798 | 121 612 | 10 038 | 8 767 |
| 5221 3 | Medizin- u. Verpackungsglas | t | 9 227 | 10 137 | 9 830 | 112 723 | 113 640 | 10 137 | 9 830 |
| 5221 4 | Haushalt- u. Wirtschaftsglas 3) | t | 5 326 | 6 070 | 5 901 | 63 934 | 62 955 | . | . |
| 5221 5 | Hohlglas für Laboratorien u. Krankenpflege, Bau- u. sonstiges technisches Hohlglas | t | 2 568 | 4 148 | 4 086 | 34 753 | 39 606 | 4 148 | 4 086 |
| 5221 7 | Beleuchtungsglas | t | 1 422 | 1 403 | 1 441 | 14 984 | 15 609 | 1 403 | 1 441 |
| 5221 8 | Glaskolben, Glas in Stangen, Stäben, massiven Kugeln oder Röhren u. sonstiges Hohlglas | t | 4 210 | 5 064 | 5 087 | 51 991 | 56 139 | 5 064 | 5 087 |
| 5241 1 | Sicherheitsglas (ein- u. mehrschichtig) | t | . | 6 266 | 6 402 | . | 69 728 | 6 266 | 6 402 |
| 5241 3 | Isolierglas | qm | . | 69 449 | 75 214 | . | 701 010 | 69 449 | 75 214 |
| Möbel | | | | | | | | | |
| Vollständige Einrichtungen | | | | | | | | | |
| 5421 1 | Wohnzimmer | St | 2 553 | 3 513 | 3 243 | 28 063 | 29 641 | 3 513 | 3 243 |
| 5421 2 | Schlafzimmer | St | 50 200 | 73 167 | 62 934 | 680 851 | 705 419 | 74 685 | 64 439 |
| 5421 9 | Küchen (auch Einbauküchen) | St | 12 175 | 16 471 | 15 125 | 130 175 | 158 700 | . | . |
| Einzelmöbel | | | | | | | | | |
| 5422 1 | Sitzmöbel für Zimmer u. Küchen 4) | 1000 St | 641 | 654 | 652 | 7 246 | 7 503 | 666 | 663 |
| 5422 2 | Polstermöbel 5) | 1000 St | 452 | 538 | 543 | 4 238 | 4 764 | 542 | 550 |
| 5422 3 | Tische 6) | 1000 St | 238 | 273 | 253 | 2 513 | 2 641 | 276 | 257 |
| 5422 4 | Schränke u. Kommoden 7) | 1000 St | 274 | 354 | 342 | 3 063 | 3 440 | 358 | 346 |

x) Siehe Vorbemerkung, Punkt 5 (einschl. der für die Dekorierung im gleichen Unternehmen bestimmten Erzeugnisse der feinkeramischen Industrie). - 1) Undekorierte Erzeugnisse. - 2) Einschl. Krüge und andere Behälter für Transport- und Verpackungszwecke aus Porzellan, Steingut oder anderen keramischen Stoffen. - 3) Einschl. Bleikristall. - 4) Auch Stühle mit gepolstertem Sitz, Hocker usw., ohne Büro- und Schulsitzmöbel sowie ohne Gestühl aus Holz. - 5) Sessel, Couches, Sofas, Liegen u.ä. - 6) Ohne Nachttische, Büro- und Schultische. - 7) Kleider-, Wohnzimmer-, Bücher- und Kuchenschranke u.ä., ohne Büro- und Schulschranke.

p) Vorläufige Zahlen.

noch: A. Produktion ausgewählter Erzeugnisse

| EB.- Nr. | Erzeugnis | Maß- einheit | Bundesgebiet (ohne Saarland und Berlin) | | | | | Bundesgebiet ohne Berlin | |
|------------------|---|-----------------|---|--------|--------|---------------------|---------|-----------------------------|--------|
| | | | 1958 | 1959 | | Januar bis Dezember | | 1959 | |
| | | | Dez. | Nov. | Dez.P) | 1958 | 1959P) | Nov. | Dez.P) |
| Leder | | | | | | | | | |
| 6120 0 | Leder insgesamt | t x | 6 112 | 5 882 | 5 663 | 77 711 | 75 341 | . | . |
| 6121 0 | dav.: Oberleder | t x | 2 044 | 1 998 | 1 923 | 22 833 | 25 197 | . | . |
| 6122 0 | Futterleder | t x | 269 | 303 | 315 | 3 237 | 3 417 | . | . |
| 6123 0 | Sonstige Flächenleder | t x | 1 548 | 1 626 | 1 528 | 20 176 | 21 089 | . | . |
| 6124 1 | Unterleder u. Brand- sohlleder | t x | 1 941 | 1 670 | 1 579 | 27 261 | 21 897 | . | . |
| 6124 2 | Rahmenleder | t x | 96 | 68 | 100 | 1 220 | 888 | 68 | 100 |
| 6124 3 | Treibriemenleder | t x | 58 | 70 | 78 | 813 | 822 | . | . |
| 6124 4 | Techn. Gewichtsleder | t x | 51 | 53 | 55 | 635 | 635 | 53 | 55 |
| 6124 5 | Geschirr- u. Blankleder | t x | 95 | 91 | 82 | 1 394 | 1 302 | 91 | 82 |
| 6124 9 | Sonst. Gewichtsleder | t x | 10 | 3 | 3 | 142 | 94 | 3 | 3 |
| . | | | | | | | | | |
| Schuhe | | | | | | | | | |
| 6250 0 | Schuhe insgesamt 1) | 1000 P | 8 372 | 11 731 | 10 847 | 116 030 | 125 009 | 11 761 | 10 878 |
| 6251 0 | dav.: Arbeitsschuhwerk 2) | 1000 P | 550 | 680 | 656 | 5 572 | 5 979 | . | . |
| 6253 0 | Lederstraßenschuhe | 1000 P | 5 440 | 7 684 | 7 261 | 79 155 | 85 352 | 7 710 | 7 287 |
| 6253 1 | für: Männer, Burschen 3) | 1000 P | 1 397 | 1 816 | 1 785 | 20 387 | 20 542 | 1 824 | 1 793 |
| 6253 3 | Frauen u. Mädchen 4) | 1000 P | 2 955 | 4 402 | 4 017 | 44 542 | 48 695 | 4 406 | 4 022 |
| 6253 7 | Kinder u. Kleinkinder | 1000 P | 1 088 | 1 466 | 1 459 | 14 226 | 16 115 | 1 480 | 1 472 |
| 6255 0 | Leichte Straßenschuhe 5) | 1000 P | 2 370 | 3 353 | 2 918 | 31 176 | 33 555 | . | . |
| 6256 0 | Schuhe mit Holzsohle | 1000 P | 12 | 14 | 12 | 127 | 123 | . | . |
| Textilien | | | | | | | | | |
| 6330 0 | Garn, auch gezwirnt 6) | t x | 50 665 | 58 865 | 59 402 | 654 583 | 666 543 | . | . |
| 6331+6332 | dav.: Baumwollgarn 7) | t x | 29 914 | 35 646 | 36 211 | 392 713 | 398 189 | . | . |
| 6331 0 | Drei-u. Vierzylindergarn | t x | 26 074 | 31 138 | 31 843 | 343 531 | 348 816 | . | . |
| 6332 0 | Zweizylinder-, Vigogne- u. Grobgarn | t x | 3 840 | 4 508 | 4 368 | 49 182 | 49 373 | 4 508 | 4 368 |
| 6333+6334 | Wollgarn 7) | t x | 8 624 | 10 295 | 10 046 | 106 298 | 112 783 | 10 295 | 10 046 |
| 6333 0 | Kammgarn | t x | 3 914 | 4 843 | 4 769 | 45 158 | 51 254 | 4 843 | 4 769 |
| 6334 0 | Streichgarn | t x | 4 710 | 5 452 | 5 277 | 61 140 | 61 529 | 5 452 | 5 277 |
| 6335 1-5 | Bastfasergarn | t x | 11 963 | 12 734 | 12 984 | 153 446 | 153 466 | 12 734 | 12 984 |
| 6335 1 | aus Flachs u. Ramie | t x | 710 | 763 | 744 | 9 094 | 8 695 | 763 | 744 |
| 6335 3 | aus Weichhanf | t x | 824 | 854 | 830 | 9 771 | 9 410 | 854 | 830 |
| 6335 4 | aus Hartfasern | t x | 3 728 | 4 864 | 4 888 | 55 744 | 62 136 | 4 864 | 4 888 |
| 6335 5 | aus Jute 8) | t x | 6 701 | 6 253 | 6 522 | 78 837 | 73 225 | 6 253 | 6 522 |
| 6336 0 | Papiergarn | t x | 118 | 150 | 123 | 1 493 | 1 665 | 150 | 123 |
| 6337 1+9 | Sonstiges Garn 9) | t x | 46 | 40 | 38 | 633 | 440 | 40 | 38 |
| 6338 1+6 | Nah-u. Stopfmittel, Handstrickgarn | t | 1 335 | 1 461 | 1 437 | 14 344 | 15 455 | 1 461 | 1 437 |
| 6350 0 | Gespinnstverarbeitung 10), 11) | t | 51 892 | 62 186 | 60 711 | 658 514 | 674 438 | 62 214 | 60 732 |
| 6351 0 | dav. in: Wollwebereien (ein- u. mehrstufige) | t | 4 940 | 5 979 | 5 617 | 63 873 | 67 148 | . | . |
| 6352 0 | Baumwollwebereien (ein- u. mehrstufige) | t | 21 145 | 24 912 | 24 898 | 273 521 | 274 568 | . | . |
| 6353 0 | Leinen- u. Schwerwebereien | t | 3 822 | 4 288 | 4 210 | 42 245 | 47 705 | 4 288 | 4 210 |
| 6354 0 | Seiden- u. Samtwebereien | t | 3 164 | 4 103 | 4 013 | 40 414 | 43 982 | 4 103 | 4 013 |
| 6355 0 | Wirkereien u. Strickereien | t | 6 068 | 8 187 | 7 622 | 77 249 | 83 771 | 8 199 | 7 630 |
| 6356 0 | Teppichwebereien | t | 2 903 | 3 784 | 3 392 | 37 242 | 35 368 | 3 784 | 3 392 |
| 6357 0 | Möbelstoff- u. Dekora- tionsstoffwebereien | t | 1 420 | 1 817 | 1 673 | 18 796 | 18 649 | 1 817 | 1 673 |
| 6358 0 | Betrieben der Gardinen- stoffherstellung | t | 450 | 597 | 603 | 5 804 | 6 555 | 597 | 603 |
| 6359 0 | Jutewebereien (ein- u. mehrstufige) | t | 5 089 | 4 929 | 5 167 | 62 144 | 57 646 | 4 929 | 5 167 |
| 6360 0 | Sonstigen Zweigen der Gespinnstverarbeitung | t | 2 891 | 3 590 | 3 516 | 37 226 | 39 046 | . | . |

x) Siehe Vorbemerkung, Punkt 5.- 1) Ohne Schuhe ganz aus Gummi und ohne Schuhe mit an vulkanisierter Gummisohle, hergestellt von Betrieben der kautschukverarbeitenden Industrie.- 2) Einschl. Sportstiefel.- 3) Einschl. für Prothesenträger.- 4) Einschl. gefütterter Sandaletten, auch nach Californiamachart.- 5) Einschl. Haus- und Hilfsschuhe.- 6) Ohne Reyon und synth. Fäden, einschl. Garn, das zur Weiterverarbeitung für handelsfertige Aufmachung bestimmt ist.- 7) Auch aus Zellwolle und Mischgarn.- 8) Einschl. CC-Jutegarn.- 9) Einschl. Seidengarn.- 10) Einsatzgewicht der verarbeiteten Gespinste; Angaben des Gesamteinsatzes.- 11) Auch Verarbeitung von Mischgarn.
p) Vorläufige Zahlen.

noch: A. Produktion ausgewählter Erzeugnisse

| EB.- Nr. | E r z e u g n i s | Maß- einheit | Bundesgebiet (ohne Saarland und Berlin) | | | | | Bundesgebiet ohne Berlin | |
|-----------------------|--|-----------------|---|----------|---------|---------------------|---------|-----------------------------|---------|
| | | | 1958 | 1959 | | Januar bis Dezember | | 1959 | |
| | | | Dez. | Nov. | Dez. P) | 1958 | 1959 P) | Nov. | Dez. P) |
| Bekleidung | | | | | | | | | |
| 6411 1 | Oberbekleidung f. Männer u. Knaben | 1000 St | 374 | 501 | 452 | 5 658 | 5 984 | 511 | 463 |
| 6411 2 | Anzüge | 1000 St | 338 | 386 | 358 | 6 236 | 6 241 | 389 | 360 |
| 6411 3 | Sakkos u. Janker | 1000 St | 1 431 | 2 005 | 1 755 | 18 020 | 19 790 | 2 014 | 1 763 |
| 6411 6 | Hosen | 1000 St | 183 | 178 | 176 | 3 139 | 2 871 | 179 | 177 |
| 6411 7 | Sommer- u. Übergangsmäntel 1) | 1000 St | 306 | 564 | 376 | 2 774 | 2 904 | 568 | 380 |
| | Wintermäntel, Joppen, Stutzer | 1000 St | | | | | | | |
| 6412 4 | Oberbekleidung f. Frauen u. Mädchen | 1000 St | 752 | 1 118 | 1 020 | 18 819 | 20 865 | 1 128 | 1 026 |
| 6412 5 | Blusen | 1000 St | 1 410 | 2 094 | 1 750 | 22 450 | 26 814 | . | . |
| 6412 7 | Kleider | 1000 St | 124 | 104 | 176 | 4 541 | 4 230 | . | . |
| 6412 8 | Sommer- u. Übergangsmäntel 1) | 1000 St | 299 | 557 | 340 | 3 715 | 3 943 | 558 | 341 |
| | Wintermantel u. Hängejacken | 1000 St | | | | | | | |
| 6414 1 | Arbeits- u. Berufskleidung | 1000 St | 414 | 465 | 416 | 4 992 | 5 001 | 472 | 423 |
| 6414 3 | Arbeits- u. Berufsanzüge (genäht) | 1000 St | 329 | 506 | 450 | 5 556 | 5 945 | 515 | 457 |
| | Arbeits- u. Berufshosen (genäht) | 1000 St | | | | | | | |
| 6418 2 | Regenmantel u. -umhänge aus gummiertem Gewebe | 1000 St | 59 | 49 | 33 | 672 | 464 | . | . |
| 6421 1 | Leibwäsche f. Männer u. Knaben | 1000 St | 4 621 | 5 955 | 5 272 | 58 925 | 63 232 | 6 014 | 5 325 |
| 6421 2 | Sport-, Ober- u. Arbeitshemden | 1000 St | 896 | 1 329 | 1 388 | 8 678 | 9 062 | 1 333 | 1 394 |
| | Nachthemden, Schlaf-u. Hausanzüge | 1000 St | | | | | | | |
| 6423 2 | Leibwäsche f. Frauen, Mädchen u. Kinder | 1000 St | 1 148 | 1 705 | 1 584 | 12 858 | 14 650 | . | . |
| 6425 1 | Nachthemden, Schlaf-u. Hausanzüge | 1000 St | 2 537 | 3 482 | 3 564 | 36 155 | 37 673 | . | . |
| 6425 3 | Büstenhalter | 1000 St | 719 | 994 | 953 | 10 716 | 12 664 | . | . |
| | Mieder 2) u. Büstenmieder 3) | 1000 St | | | | | | | |
| 6441 1 | Krawatten, Querbinder, Schleifen | 1000 St | 2 412 | 3 299 | 3 029 | 26 973 | 32 194 | . | . |
| Nahrungsmittel | | | | | | | | | |
| 6811 1 | Mehl | 1000 t | 274 | 284 | 293 | 3 320 | 3 346 | 288 | 298 |
| 6813 1 | Teigwaren | t | 12 211 | 12 741 | 12 467 | 156 091 | 156 690 | 12 852 | 12 555 |
| 6813 2 | Nahrungsmittel | t | 14 731 | 18 383 | 17 296 | 201 776 | 210 709 | . | . |
| 6821 3 | Verbrauchszucker 4) | 1000 t | 525 | 579 | 321 | 1 896 | 1 771 | 579 | 261 |
| 6824 1 | Obstkonserven | t | 6 240 | 7 790 | 3 252 | 80 198 | 86 584 | 7 790 | 3 252 |
| 6824 2 | Gemüsekonserven | t | 8 845 | 22 815 | 12 382 | 177 008 | 187 302 | . | . |
| 6824 3 | Marmelade, Gelee, Konfitüre, Pflaumenmus | t | 4 012 | 5 536 | 4 630 | 90 151 | 84 000 | . | . |
| 6827 1 | Dauerbackwaren | t | 11 971 | 19 257 | 13 280 | 157 252 | 160 511 | . | . |
| 6827 2 | Kakaobutter | t | 492 | 720 | 642 | 7 262 | 8 134 | 720 | 642 |
| 6827 3 | Kakaopulver | t | 1 380 | 1 825 | 1 583 | 17 230 | 18 516 | 1 825 | 1 583 |
| 6827 4 | Schokoladenerzeugnisse | t | 14 271 | 20 627 | 16 974 | 171 479 | 178 565 | 21 063 | 17 429 |
| 6827 5 | Zuckerwaren | t | 8 788 | 13 056 | 9 483 | 155 358 | 146 588 | 13 624 | 9 857 |
| 6827 6 | Kunsthonig | t | 678 | 1 130 | 491 | 6 042 | 5 032 | . | . |
| 6831 3 | Butter 5) | t | 27 092 | 25 110 p | 27 900 | 359 349 | 373 016 | 25 266 p | 28 053 |
| 6831 4 | Hart-, Schnitt- u. Weichkase 5) | t | 10 145 | 10 170 p | 9 900 | 120 691 | 127 070 | 10 204 p | 9 941 |
| 6831 5 | Speisequark 5) | t | 7 245 | ... | ... | 113 747 | ... | ... | ... |
| 6831 6 | Sauermilchkase 5) | t | 2 092 | ... | ... | 23 256 | ... | ... | ... |
| 6835 1 | Milchpulver | t | 4 682 | 4 464 | 6 306 | 56 008 | 79 560 | 4 464 | 6 306 |
| 6835 3 | Milchkonserven | t | 29 097 | 32 677 | 35 199 | 421 564 | 464 705 | 32 677 | 35 199 |
| 6835 7 | Schmelzkase | t | 3 721 | 4 187 | 3 620 | 50 580 | 60 298 | 4 187 | 3 620 |
| 6841 1 | Raffin. Speiseöl, auch gehartet 6) | t | 46 100 | 44 642 | 43 221 | 547 442 | 483 277 | 44 642 | 43 221 |
| 6844 1 | Margarine | t | 49 901 | 55 813 | 53 345 | 603 456 | 591 468 | . | . |
| 6844 5 | Platten- u. Kunstspeisefett | t | 4 548 | 5 807 | 4 454 | 53 473 | 54 662 | . | . |
| 6847 4 | Speisetalg u. Schmalz | t | 2 086 | 2 585 | 2 534 | 24 699 | 27 431 | . | . |
| 6851 3 | Fleischwaren | t | 20 640 | 20 780 | 20 832 | 227 631 | 230 998 | 21 799 | 22 172 |
| 6851 5 | Wurst-, Fleisch-u. Mischkonserven | t | 6 598 | 8 026 | 7 179 | 74 290 | 81 518 | 8 615 | 7 636 |
| 6855 1 | Fischerzeugnisse | t | 13 991 | 16 141 | 15 606 | 158 297 | 169 790 | . | . |
| 6871 1 | Bier 7) | 1000 hl | 3 592 | 3 097 | 3 839 | 41 111 | 44 396 | 3 167 | 3 934 |
| 6872 2 | Malz | t | 47 219 | 49 142 | 50 261 | 479 537 | 516 178 | . | . |
| 6875 1 | Trinkbranntwein u. Liköre | 1000 l | 18 416 | 16 843 | 18 147 | 137 159 | 142 852 | 16 881 | 18 198 |
| Tabak | | | | | | | | | |
| 6911 0 | Zigaretten | Mill. St | 4 102 | 4 167 | 4 167 | 54 958 | 53 098 | 4 227 | 4 243 |
| 6941 0 | Zigarren, Stumpen, Zigarillos | Mill. St | 326 | 406 | 361 | 4 723 | 4 497 | 408 | 363 |
| 6971 1 | Rauchtabak | t | 750 | 740 | 722 | 10 502 | 9 608 | 757 | 738 |

1) Aus nichtgummiertem Gewebe, einschl. Umhänge; aus gummiertem Gewebe siehe EB.-Nr. 6418 2.- 2) Hüfhalter, Korsetts.- 3) Korsetts.- 4) Quelle: Wirtschafts. Vereinigung Zucker e.V.- 5) Quelle: Bundesministerium für Ernährung, Landwirtschaft und Forsten; einschl. der Produktion von Betrieben unter 10 Beschäftigten.- 6) Ab Januar 1959 ohne firmeninterne Lieferungen eines Unternehmens.- 7) Ausstoß der Brauereien (gem. Biersteuerbuch).
p) Vorläufige Zahlen.

Energie, Steinkohle, Steinkohlenbriketts und -koks

Elektrizität und Gas

| Tatbestand | Maß- einheit | Bundesgebiet (ohne Saarland und Berlin) | | | | | Bundesgebiet ohne Berlin | |
|---|-----------------|---|--------|---------|---------------------|---------|-----------------------------|---------|
| | | 1958 | 1959 | | Januar bis November | | 1959 | |
| | | Nov. | Okt. | Nov. P) | 1958 | 1959 P) | Okt. | Nov. P) |
| Elektrizität¹⁾ | | | | | | | | |
| Installierte Leistung der öffent- lichen Werke | 1000 kW | 14 219 | 15 327 | 15 489 | - | - | 15 474 | 15 636 |
| Stromerzeugung | Mill.kWh | 8 370 | 9 511 | 9 567 | 85 555 | 91 598 | 9 809 | 9 829 |
| Öffentliche Werke | Mill.kWh | 5 108 | 5 851 | 5 943 | 52 195 | 56 467 | 5 915 | 6 012 |
| davon aus: Wasserkraft 2) | Mill.kWh | 904 | 492 | 506 | 10 498 | 8 893 | 492 | 507 |
| Kohle u.sonst.Kraftquellen | Mill.kWh | 4 204 | 5 359 | 5 437 | 41 697 | 47 574 | 5 422 | 5 505 |
| Industrielle Stromerzeugungsanlagen | Mill.kWh | 3 261 | 3 660 | 3 624 | 33 360 | 35 130 | 3 894 | 3 816 |
| davon aus: Wasserkraft | Mill.kWh | 129 | 53 | 53 | 1 361 | 1 133 | 53 | 53 |
| Kohle u.sonst.Kraftquellen | Mill.kWh | 3 132 | 3 607 | 3 571 | 31 999 | 33 997 | 3 841 | 3 763 |
| Selbstverbrauch der öffentlichen Werke | Mill.kWh | 305 | 385 | 386 | 3 065 | 3 513 | 390 | 390 |
| Abgabe an das öffentliche Netz | Mill.kWh | 5 747 | 6 671 | 6 741 | 58 506 | 63 841 | 6 839 | 6 879 |
| Öffentliche Werke | Mill.kWh | 4 803 | 5 466 | 5 557 | 49 130 | 52 954 | 5 525 | 5 622 |
| Industrielle Stromerzeugungsanlagen | Mill.kWh | 944 | 1 206 | 1 184 | 9 377 | 10 888 | 1 314 | 1 257 |
| Einfuhr 3) | Mill.kWh | 305 | 372 | 239 | 4 306 | 4 558 | 308 | 206 |
| Ausfuhr 4) | Mill.kWh | 181 | 224 | 231 | 1 872 | 1 667 | 213 | 220 |
| Stromverbrauch der Pumpspeicherwerke | Mill.kWh | 106 | 130 | 121 | 1 220 | 1 257 | 130 | 121 |
| Inlandsversorgung 5) | Mill.kWh | 8 083 | 9 143 | 9 068 | 83 704 | 89 718 | 9 385 | 9 303 |
| Gas¹⁾ (Ho = 4300 kcal/cbm) | | | | | | | | |
| Gaserzeugung | Mill.cbm | 1 811 | 1 714 | 1 704 | 20 611 | 18 639 | ... | ... |
| Ortsgas | Mill.cbm | 259 | 257 | 269 | 2 725 | 2 772 | ... | ... |
| Kokereigas | Mill.cbm | 1 552 | 1 456 | 1 435 | 17 886 | 15 867 | ... | ... |
| Selbstverbrauch | Mill.cbm | 614 | 472 | 428 | 7 359 | 5 744 | ... | ... |
| der Ortsgaswerke | Mill.cbm | 24 | 27 | 26 | 257 | 340 | ... | ... |
| der Kokereien | Mill.cbm | 591 | 445 | 401 | 7 102 | 5 404 | ... | ... |
| Einfuhr 3) | Mill.obm | 27 | 33 | 33 | 335 | 325 | ... | ... |
| Ausfuhr 4) | Mill.obm | 9 | 9 | 11 | 96 | 81 | ... | ... |
| Darbietung and.Gase aus d.Bundesgebiet 6) | Mill.obm | 13 | 19 | 31 | 144 | 167 | ... | ... |
| Inlandsversorgung 5) 7) | Mill.cbm | 1 230 | 1 285 | 1 330 | 13 612 | 13 291 | ... | ... |
| Ortsgas | Mill.obm | 236 | 231 | 243 | 2 473 | 2 440 | ... | ... |
| Kokereigas | Mill.cbm | 994 | 1 054 | 1 087 | 11 139 | 10 851 | ... | ... |

1) Ergänzt um Angaben des Bundesministeriums für Wirtschaft.- 2) Einschl. Pumpspeicherezeugung.- 3) Bundesgebiet (ohne Saarland und Berlin): Einschl. Bezug aus der sowjetischen Besatzungszone und dem Saarland; Bundesgebiet ohne Berlin: Einschl. Bezug aus der sowjetischen Besatzungszone.- 4) Bundesgebiet (ohne Saarland und Berlin): Einschl. Lieferungen an die sowjetische Besatzungszone und das Saarland; Bundesgebiet ohne Berlin: Einschl. Lieferungen an die sowjetische Besatzungszone.- 5) Einschl. Leitungsverluste.- 6) Erdgas, Flüssiggas, Klärgas und sonstige Gase.- 7) Unter Berücksichtigung der Bestandsänderung der Untergrundspeicherung.

Steinkohle, Steinkohlenbriketts und -koks (t = t)

| Tatbestand | Maß- einheit | Bundesgebiet (ohne Saarland und Berlin) | | | | | Bundesgebiet ohne Berlin | |
|---|-----------------|---|--------|---------|---------------------|---------|-----------------------------|---------|
| | | 1958 | 1959 | | Januar bis Dezember | | 1959 | |
| | | Dez. | Nov. | Dez. p) | 1958 | 1959 p) | Nov. | Dez. p) |
| Steinkohlenförderung | 1000 t | 10 380 | 10 601 | 10 989 | 132 582 | 125 586 | ... | ... |
| Einsatzkohle für Brikett- u. Koksproduktion | 1000 t | 4 532 | 4 228 | 4 330 | 57 650 | 50 868 | ... | ... |
| Steinkohlenförderung abzügl. Einsatzkohle | 1000 t | 5 848 | 6 373 | 6 659 | 74 933 | 74 718 | ... | ... |
| Brikettherstellung | 1000 t | 413 | 447 | 394 | 5 632 | 4 710 | ... | ... |
| Kokserzeugung 1) | 1000 t | 3 127 | 2 834 | 2 924 | 39 580 | 34 713 | ... | ... |
| Aus Produktion verfügbare Menge an Steinkohle, Briketts u. Koks | 1000 t | 9 386 | 9 654 | 9 977 | 120 134 | 114 140 | ... | ... |
| Zechenselbstverbrauch 2), Deputate | 1000 t | 1 517 | 1 509 | 1 594 | 16 928 | 16 548 | ... | ... |
| Zum Absatz verfügbar | 1000 t | 7 869 | 8 145 | 8 383 | 103 206 | 97 592 | ... | ... |
| davon: Steinkohle u. Briketts | 1000 t | 4 910 | 5 491 | 5 644 | 65 256 | 64 694 | ... | ... |
| Zechenkoks | 1000 t | 2 959 | 2 654 | 2 739 | 37 950 | 32 898 | ... | ... |
| Haldenbestände: Steinkohle u. Briketts | 1000 t | 8 057 | 10 145 | 9 700 | . | . | ... | ... |
| Zechenkoks | 1000 t | 5 008 | 6 719 | 6 770 | . | . | ... | ... |
| Einfuhr: Steinkohle 3) u. Briketts | 1000 t | 1 179 | . | . | . | . | ... | ... |
| Steinkohlenkoks | 1000 t | 15 | . | . | . | . | ... | ... |
| Ausfuhr: Steinkohle u. Briketts | 1000 t | 1 066 | . | . | . | . | ... | ... |
| Steinkohlenkoks | 1000 t | 750 | . | . | . | . | ... | ... |
| Inlandsversorgung 4) | 1000 t | 6 945 | . | . | . | . | ... | ... |
| davon: Steinkohle u. Briketts | 1000 t | 5 110 | . | . | . | . | ... | ... |
| Steinkohlenkoks | 1000 t | 1 835 | . | . | . | . | ... | ... |

1) Zechenkoks einschl. Elektrodenkoks.- 2) Einschl. Kohleverbrauch zur Erzeugung der an Dritte abgegebenen Energie.- 3) Ohne Verbrauch der Zechenkokereien.- 4) Berechnet aus der zum Absatz verfügbaren Menge unter Berücksichtigung der Veränderung der Haldenbestände sowie der Ein- und Ausfuhr.
p) Vorläufige Zahlen.

**B. Index der industriellen Nettoproduktion
und
Indices des Produktionsergebnisses je Beschäftigten,
je Arbeiter und je Arbeiterstunde in der Industrie
im Bundesgebiet (ohne Saarland und Berlin)**

B. Index der industriellen Nettoproduktion arbeitsmäßig

| Zeit | Gesamte Industrie | Gesamte Industrie | | Bergbau | Verarbeitende Industrie | | | | | Energieversorgungs- betriebe | Bauhaupt- gewerbe |
|--------------------------|-------------------|---------------------------|---|---------|-------------------------|--|--|--|---|---------------------------------|----------------------|
| | | ohne Bauhaupt- gewerbe | ohne Bau- haupt- gewerbe u. ohne Energiever- sorgungs- betriebe | | insgesamt | davon: | | | | | |
| | | | | | | Grundstoff- u. Produk- tionsgüter- industrien | Investi- tions- güter- industrien | Ver- brauchs- güter- industrien 1) | Nahrungs- u. Genuß- mittel- industrien | | |
| Gewichtung | | | | | | | | | | | |
| | 100,00 | 97,50 | 92,98 | 8,15 | 84,83 | 23,40 | 23,18 | 21,68 | 16,57 | 4,52 | 2,50 |
| Originalbasis 1950 = 100 | | | | | | | | | | | |
| 1954 | 155 | 155 | 155 | 128 | 158 | 151 | 181 | 146 | 150 | 151 | 153 |
| 1955 | 178 | 178 | 179 | 136 | 183 | 175 | 223 | 162 | 165 | 170 | 173 |
| 1956 | 192 | 192 | 193 | 143 | 197 | 187 | 243 | 176 | 177 | 189 | 181 |
| 1957 | 203 | 204 | 204 | 147 | 209 | 198 | 253 | 186 | 195 | 203 | 177 |
| 1958 | 209 | 210 | 210 | 147 | 216 | 203 | 271 | 184 | 202 | 206 | 183 |
| 1958 1.Vj. | 199 | 201 | 201 | 149 | 206 | 192 | 260 | 184 | 178 | 218 | 108 |
| 2.Vj. | 211 | 211 | 212 | 149 | 218 | 207 | 277 | 182 | 199 | 195 | 209 |
| 3.Vj. | 204 | 204 | 205 | 142 | 211 | 204 | 260 | 177 | 197 | 191 | 212 |
| 1959 1.Vj. | 205 | 207 | 206 | 145 | 212 | 202 | 271 | 180 | 186 | 220 | 140 |
| 2.Vj. | 225 | 225 | 226 | 142 | 234 | 232 | 294 | 193 | 204 | 206 | 232 |
| 3.Vj. | 220 | 220 | 220 | 136 | 228 | 233 | 278 | 190 | 201 | 209 | 225 |
| 1958 Juli | 202 | 202 | 202 | 143 | 208 | 204 | 255 | 172 | 196 | 184 | 212 |
| August | 197 | 197 | 198 | 140 | 203 | 200 | 245 | 167 | 195 | 186 | 210 |
| September | 214 | 214 | 215 | 144 | 222 | 208 | 279 | 192 | 201 | 202 | 214 |
| Oktober | 223 | 224 | 225 | 146 | 232 | 210 | 284 | 200 | 233 | 209 | 211 |
| November | 233 | 233 | 233 | 153 | 241 | 216 | 298 | 206 | 243 | 228 | 220 |
| Dezember | 215 | 216 | 215 | 141 | 222 | 196 | 283 | 180 | 229 | 226 | 183 |
| 1959 Januar | 196 | 199 | 197 | 146 | 202 | 190 | 257 | 170 | 187 | 221 | 110 |
| Februar | 204 | 206 | 205 | 145 | 211 | 199 | 275 | 179 | 179 | 225 | 113 |
| Marz | 216 | 217 | 217 | 144 | 224 | 216 | 284 | 191 | 194 | 215 | 199 |
| April | 221 | 222 | 222 | 142 | 230 | 227 | 290 | 195 | 196 | 206 | 216 |
| Mai | 227 | 226 | 227 | 145 | 235 | 233 | 295 | 193 | 209 | 207 | 248 |
| Juni | 227 | 226 | 227 | 140 | 236 | 237 | 299 | 190 | 206 | 204 | 234 |
| Juli | 212 | 212 | 212 | 134 | 220 | 230 | 262 | 175 | 205 | 199 | 222 |
| August | 213 | 213 | 213 | 133 | 221 | 229 | 263 | 181 | 197 | 207 | 223 |
| Sept. | 235 | 235 | 235 | 139 | 245 | 242 | 309 | 213 | 200 | 223 | 231 |
| Okt. | 242 | 243 | 243 | 140 | 253 | 243 | 315 | 215 | 228 | 235 | 216 |
| Nov. p) | 257 | 258 | 258 | 151 | 269 | 253 | 335 | 230 | 250 | 256 | 225 |
| Dez. p) | 242 | 244 | 243 | 149 | 252 | 237 | 326 | 212 | 223 | 259 | 186 |
| umbasiert auf 1936 = 100 | | | | | | | | | | | |
| 1950 | 111 | 111 | 109 | 104 | 109 | 103 | 113 | 113 | 108 | 182 | 110 |
| 1954 | 172 | 172 | 169 | 133 | 172 | 156 | 205 | 166 | 162 | 275 | 169 |
| 1955 | 198 | 198 | 195 | 141 | 200 | 181 | 252 | 184 | 178 | 309 | 191 |
| 1956 | 213 | 213 | 210 | 148 | 216 | 193 | 274 | 199 | 191 | 344 | 200 |
| 1957 | 225 | 226 | 222 | 152 | 229 | 204 | 285 | 211 | 210 | 369 | 196 |
| 1958 | 232 | 233 | 229 | 152 | 237 | 210 | 306 | 209 | 219 | 374 | 203 |
| 1958 1.Vj. | 221 | 223 | 218 | 154 | 225 | 198 | 293 | 208 | 192 | 397 | 119 |
| 2.Vj. | 234 | 234 | 231 | 155 | 238 | 214 | 313 | 206 | 215 | 354 | 231 |
| 3.Vj. | 227 | 226 | 223 | 147 | 231 | 211 | 293 | 201 | 213 | 347 | 234 |
| 1959 1.Vj. | 228 | 229 | 224 | 151 | 232 | 208 | 306 | 204 | 202 | 400 | 155 |
| 2.Vj. | 249 | 249 | 245 | 147 | 255 | 240 | 332 | 218 | 220 | 374 | 256 |
| 3.Vj. | 244 | 243 | 239 | 141 | 249 | 241 | 314 | 216 | 217 | 381 | 249 |
| 1958 Juli | 224 | 223 | 220 | 148 | 227 | 211 | 287 | 195 | 212 | 334 | 234 |
| August | 219 | 218 | 215 | 145 | 222 | 207 | 277 | 190 | 211 | 339 | 232 |
| September | 238 | 238 | 234 | 149 | 243 | 215 | 315 | 218 | 217 | 368 | 237 |
| Oktober | 248 | 248 | 244 | 152 | 254 | 217 | 320 | 227 | 252 | 380 | 233 |
| November | 258 | 259 | 254 | 158 | 264 | 224 | 337 | 233 | 263 | 414 | 243 |
| Dezember | 238 | 239 | 234 | 146 | 243 | 203 | 319 | 204 | 248 | 411 | 202 |
| 1959 Januar | 218 | 220 | 215 | 151 | 221 | 196 | 290 | 193 | 202 | 401 | 122 |
| Februar | 226 | 228 | 223 | 151 | 230 | 206 | 310 | 203 | 194 | 408 | 125 |
| Marz | 240 | 240 | 236 | 150 | 245 | 223 | 321 | 217 | 210 | 391 | 220 |
| April | 245 | 246 | 242 | 147 | 251 | 235 | 327 | 221 | 213 | 374 | 239 |
| Mai | 251 | 251 | 247 | 150 | 257 | 241 | 333 | 219 | 226 | 377 | 274 |
| Juni | 251 | 251 | 248 | 145 | 258 | 246 | 337 | 215 | 223 | 371 | 258 |
| Juli | 235 | 234 | 231 | 139 | 240 | 237 | 296 | 198 | 222 | 361 | 246 |
| August | 236 | 236 | 232 | 138 | 241 | 237 | 297 | 208 | 214 | 376 | 246 |
| Sept. | 260 | 260 | 256 | 145 | 267 | 250 | 349 | 241 | 216 | 406 | 255 |
| Okt. | 268 | 269 | 264 | 145 | 276 | 251 | 356 | 244 | 247 | 427 | 239 |
| Nov. p) | 285 | 286 | 281 | 157 | 294 | 261 | 378 | 260 | 271 | 465 | 249 |
| Dez. p) | 269 | 270 | 265 | 155 | 276 | 245 | 368 | 240 | 242 | 470 | 205 |

1) Ohne Nahrungs- und Genußmittelindustrien.

noch: B. Index der industriellen Nettoproduktion
arbeitstäglich

| Zeit | Bergbau | | | | | Grundstoff- und Produktionsgüterindustrien | | | | | |
|--------------------------|--------------------|---------------------------|----------------------------|--|-----------------------------------|--|-----------------------------|--|--|---|----------------------------|
| | Kohlen- bergbau | Eisen- erz- bergbau | Metall- erz- bergbau | Kali- u. Stein- salz- bergbau | Erdöl- u. Erdgas- gewinnung | Industrie der Steine u. Erden | NE- Metall- industrie | darunter: | | | NE- Metall- gießerei |
| | | | | | | | | Alumi- nium- Hütten- produktion | NE- Schwer- metall- Hütten- produktion | NE- Metall- Halbzeug- produktion | |
| Gewichtung | | | | | | | | | | | |
| | 5,99 | 0,21 | 0,19 | 0,42 | 0,27 | 3,24 | 1,14 | 0,05 | 0,38 | 0,59 | 0,17 |
| Originalbasis 1950 = 100 | | | | | | | | | | | |
| 1954 | 117 | 121 | 137 | 166 | 238 | 147 | 161 | 464 | 123 | 171 | 176 |
| 1955 | 122 | 143 | 135 | 174 | 290 | 167 | 179 | 493 | 130 | 191 | 222 |
| 1956 | 126 | 154 | 134 | 172 | 329 | 176 | 180 | 528 | 134 | 190 | 232 |
| 1957 | 127 | 165 | 140 | 176 | 368 | 176 | 188 | 553 | 138 | 200 | 238 |
| 1958 | 125 | 162 | 125 | 178 | 407 | 180 | 193 | 491 | 139 | 212 | 249 |
| 1958 1.Vj. | 127 | 170 | 131 | 189 | 387 | 109 | 191 | 461 | 140 | 210 | 256 |
| 2.Vj. | 129 | 172 | 130 | 171 | 404 | 197 | 195 | 523 | 136 | 216 | 259 |
| 3.Vj. | 120 | 147 | 123 | 170 | 410 | 219 | 191 | 535 | 134 | 209 | 232 |
| 1959 1.Vj. | 121 | 162 | 117 | 196 | 442 | 133 | 193 | 419 | 151 | 210 | 255 |
| 2.Vj. | 118 | 165 | 111 | 175 | 466 | 230 | 208 | 568 | 150 | 226 | 273 |
| 3.Vj. | 109 | 158 | 111 | 185 | 477 | 239 | 208 | 599 | 142 | 227 | 264 |
| 1958 Juli | 121 | 141 | 125 | 164 | 405 | 221 | 190 | 544 | 127 | 209 | 227 |
| August | 117 | 147 | 123 | 172 | 410 | 215 | 187 | 544 | 134 | 201 | 223 |
| September | 122 | 152 | 121 | 176 | 416 | 221 | 197 | 511 | 140 | 216 | 245 |
| Oktob. | 123 | 156 | 114 | 184 | 420 | 216 | 201 | 470 | 145 | 222 | 251 |
| November | 130 | 171 | 123 | 191 | 428 | 204 | 203 | 462 | 148 | 227 | 267 |
| Dezember | 118 | 155 | 113 | 169 | 436 | 158 | 185 | 411 | 147 | 198 | 236 |
| 1959 Januar | 122 | 160 | 117 | 199 | 431 | 105 | 190 | 412 | 151 | 206 | 243 |
| Februar | 121 | 165 | 118 | 197 | 441 | 116 | 195 | 410 | 152 | 212 | 260 |
| März | 121 | 161 | 115 | 192 | 453 | 180 | 195 | 434 | 151 | 212 | 264 |
| April | 117 | 162 | 110 | 191 | 463 | 225 | 204 | 517 | 151 | 221 | 271 |
| Mai | 122 | 166 | 107 | 163 | 468 | 225 | 207 | 587 | 150 | 225 | 271 |
| Juni | 115 | 166 | 115 | 169 | 469 | 241 | 212 | 601 | 149 | 231 | 278 |
| Juli | 108 | 155 | 110 | 184 | 475 | 238 | 200 | 598 | 141 | 215 | 244 |
| August | 107 | 158 | 111 | 178 | 479 | 233 | 203 | 596 | 139 | 222 | 256 |
| Sept. | 112 | 162 | 113 | 194 | 478 | 246 | 220 | 605 | 146 | 244 | 293 |
| Okt. | 112 | 163 | 111 | 195 | 482 | 234 | 221 | 599 | 151 | 245 | 306 |
| Nov. p) | 124 | 178 | 119 | 206 | 488 | 224 | 228 | 582 | 153 | 259 | 327 |
| Dez. p) | 123 | 168 | 120 | 202 | 493 | 181 | 220 | 568 | 159 | 245 | . |
| umbasiert auf 1936 = 100 | | | | | | | | | | | |
| 1950 | 98 | 141 | 108 | 149 | 252 | 100 | 101 | 57 | 116 | 90 | 120 |
| 1954 | 115 | 171 | 148 | 247 | 599 | 148 | 162 | 267 | 142 | 154 | 210 |
| 1955 | 119 | 203 | 147 | 260 | 729 | 168 | 179 | 283 | 150 | 172 | 266 |
| 1956 | 123 | 217 | 146 | 256 | 829 | 177 | 181 | 303 | 155 | 170 | 278 |
| 1957 | 124 | 234 | 152 | 263 | 927 | 177 | 189 | 318 | 160 | 179 | 285 |
| 1958 | 122 | 229 | 135 | 265 | 1026 | 180 | 194 | 282 | 161 | 191 | 299 |
| 1958 1.Vj. | 124 | 241 | 142 | 282 | 974 | 109 | 192 | 265 | 163 | 188 | 306 |
| 2.Vj. | 126 | 244 | 141 | 255 | 1017 | 198 | 196 | 301 | 158 | 194 | 311 |
| 3.Vj. | 117 | 207 | 133 | 254 | 1034 | 220 | 192 | 306 | 155 | 188 | 278 |
| 1959 1.Vj. | 119 | 229 | 126 | 293 | 1113 | 134 | 194 | 241 | 175 | 189 | 306 |
| 2.Vj. | 115 | 233 | 120 | 261 | 1175 | 231 | 209 | 327 | 174 | 203 | 328 |
| 3.Vj. | 107 | 224 | 120 | 276 | 1202 | 240 | 209 | 344 | 164 | 204 | 317 |
| 1958 Juli | 118 | 200 | 135 | 244 | 1019 | 222 | 191 | 312 | 147 | 188 | 272 |
| August | 114 | 209 | 133 | 256 | 1034 | 216 | 188 | 313 | 155 | 180 | 268 |
| September | 119 | 215 | 131 | 263 | 1049 | 222 | 198 | 294 | 162 | 194 | 294 |
| Oktob. | 121 | 221 | 123 | 275 | 1059 | 217 | 202 | 270 | 168 | 200 | 301 |
| November | 127 | 241 | 134 | 286 | 1079 | 205 | 204 | 266 | 172 | 204 | 320 |
| Dezember | 116 | 219 | 123 | 252 | 1097 | 158 | 186 | 236 | 170 | 178 | 283 |
| 1959 Januar | 120 | 226 | 127 | 298 | 1086 | 106 | 191 | 237 | 175 | 185 | 291 |
| Februar | 118 | 233 | 128 | 293 | 1112 | 116 | 196 | 236 | 176 | 190 | 312 |
| März | 118 | 228 | 125 | 286 | 1140 | 180 | 196 | 249 | 175 | 191 | 316 |
| April | 114 | 229 | 119 | 285 | 1166 | 226 | 205 | 297 | 175 | 198 | 325 |
| Mai | 120 | 235 | 116 | 243 | 1178 | 225 | 208 | 337 | 173 | 202 | 325 |
| Juni | 113 | 235 | 124 | 252 | 1181 | 242 | 213 | 345 | 173 | 208 | 333 |
| Juli | 106 | 219 | 119 | 275 | 1197 | 238 | 201 | 344 | 163 | 193 | 293 |
| August | 105 | 224 | 120 | 265 | 1206 | 234 | 204 | 342 | 161 | 199 | 307 |
| Sept. | 110 | 229 | 123 | 289 | 1203 | 246 | 221 | 348 | 170 | 219 | 351 |
| Okt. | 110 | 230 | 120 | 291 | 1213 | 235 | 222 | 344 | 175 | 220 | 367 |
| Nov. p) | 121 | 252 | 129 | 307 | 1230 | 225 | 229 | 334 | 177 | 233 | 392 |
| Dez. p) | 120 | 237 | 130 | 301 | 1243 | 182 | 221 | 326 | 184 | 220 | . |

noch: B. Index der industriellen Nettoproduktion
arbeitstäglich

| Zeit | noch: Grundstoff- und Produktionsgüterindustrien | | | | | | | | | | |
|--------------------------|--|--|--|--|------------------------------------|--------------------------------|---------------------------------|---|------------------------------|---|--|
| | Eisen- schaffende Industrie | Eisen-, Stahl-u. Temper- gießerei | Ziehe- reien u. Kaltwalz- werke | Chemische Industrie einschl. Kohlen- wertstoff- industrie | darunter: | | Mineral- ölverar- beitung | Kautschuk- verarbei- tende Industrie | Flach- glas- industrie | Sagewerke u. holz- bearbei- tende Industrie | Zellstoff- u. papier- erzeu- gende Industrie |
| | | | | | Kohlen- wertstoff- industrie | Chemie- faser- erzeugung | | | | | |
| | 3,88 | 1,28 | 0,73 | 8,51 | 0,46 | 0,93 | 0,56 | 1,15 | 0,26 | 1,51 | 1,44 |
| Gewichtung | | | | | | | | | | | |
| Originalbasis 1950 = 100 | | | | | | | | | | | |
| 1954 | 141 | 140 | 158 | 158 | 142 | 141 | 227 | 163 | 148 | 105 | 142 |
| 1955 | 177 | 169 | 194 | 179 | 163 | 184 | 263 | 196 | 177 | 115 | 154 |
| 1956 | 193 | 173 | 209 | 196 | 174 | 201 | 284 | 194 | 196 | 121 | 163 |
| 1957 | 202 | 167 | 213 | 220 | 188 | 229 | 289 | 202 | 191 | 114 | 173 |
| 1958 | 184 | 155 | 219 | 236 | 188 | 234 | 351 | 209 | 197 | 109 | 174 |
| 1958 1.Vj. | 201 | 163 | 213 | 230 | 195 | 231 | 315 | 199 | 203 | 101 | 176 |
| 2.Vj. | 190 | 158 | 228 | 239 | 191 | 218 | 333 | 207 | 174 | 110 | 174 |
| 3.Vj. | 176 | 145 | 209 | 231 | 188 | 231 | 378 | 206 | 190 | 121 | 173 |
| 1959 1.Vj. | 174 | 151 | 212 | 249 | 175 | 280 | 417 | 219 | 227 | 104 | 178 |
| 2.Vj. | 205 | 161 | 223 | 270 | 177 | 302 | 440 | 241 | 202 | 122 | 186 |
| 3.Vj. | 211 | 161 | 212 | 268 | 166 | 322 | 466 | 239 | 212 | 113 | 185 |
| 1958 Juli | 179 | 149 | 207 | 231 | 197 | 231 | 372 | 196 | 176 | 111 | 172 |
| August | 175 | 134 | 205 | 226 | 187 | 226 | 381 | 197 | 188 | 108 | 172 |
| September | 173 | 152 | 214 | 236 | 180 | 236 | 382 | 225 | 208 | 110 | 175 |
| Oktober | 174 | 155 | 222 | 241 | 188 | 253 | 365 | 224 | 218 | 107 | 179 |
| November | 179 | 157 | 240 | 253 | 186 | 260 | 385 | 235 | 231 | 114 | 185 |
| Dezember | 163 | 146 | 222 | 237 | 162 | 259 | 386 | 216 | 217 | 100 | 163 |
| 1959 Januar | 169 | 147 | 208 | 238 | 172 | 274 | 386 | 202 | 219 | 97 | 178 |
| Februar | 174 | 152 | 211 | 249 | 182 | 289 | 414 | 228 | 233 | 102 | 180 |
| März | 181 | 154 | 217 | 262 | 171 | 279 | 450 | 227 | 231 | 112 | 177 |
| April | 198 | 160 | 214 | 265 | 181 | 310 | 422 | 237 | 223 | 117 | 185 |
| Mai | 209 | 159 | 238 | 273 | 173 | 282 | 424 | 233 | 187 | 131 | 186 |
| Juni | 208 | 165 | 219 | 274 | 178 | 316 | 473 | 251 | 197 | 121 | 188 |
| Juli | 206 | 153 | 204 | 265 | 171 | 329 | 482 | 222 | 195 | 115 | 182 |
| August | 209 | 156 | 209 | 262 | 163 | 303 | 449 | 233 | 222 | 112 | 184 |
| Sept. | 217 | 174 | 222 | 277 | 164 | 335 | 468 | 263 | 220 | 113 | 188 |
| Okt. | 224 | 176 | 221 | 281 | 157 | 337 | 452 | 259 | 219 | 112 | 191 |
| Nov. p) | 238 | 187 | 240 | 295 | 174 | 338 | 461 | 278 | 225 | 119 | 200 |
| Dez. p) | 221 | 179 | . | 284 | 159 | 341 | 468 | 268 | 214 | . | 181 |
| umbasiert auf 1936 = 100 | | | | | | | | | | | |
| 1950 | 80 | 88 | 78 | 124 | 106 | 268 | 140 | 118 | 132 | 110 | 95 |
| 1954 | 113 | 123 | 124 | 195 | 150 | 379 | 317 | 192 | 197 | 115 | 135 |
| 1955 | 142 | 149 | 152 | 221 | 173 | 494 | 369 | 231 | 234 | 126 | 146 |
| 1956 | 155 | 152 | 164 | 243 | 184 | 538 | 398 | 229 | 260 | 133 | 154 |
| 1957 | 162 | 147 | 167 | 272 | 199 | 613 | 404 | 238 | 252 | 126 | 163 |
| 1958 | 148 | 136 | 172 | 292 | 199 | 628 | 492 | 246 | 261 | 120 | 165 |
| 1958 1.Vj. | 161 | 144 | 167 | 285 | 206 | 618 | 441 | 234 | 268 | 111 | 166 |
| 2.Vj. | 152 | 139 | 179 | 295 | 202 | 584 | 465 | 243 | 230 | 133 | 164 |
| 3.Vj. | 141 | 128 | 164 | 286 | 199 | 619 | 529 | 243 | 252 | 121 | 164 |
| 1959 1.Vj. | 140 | 133 | 166 | 309 | 185 | 752 | 583 | 258 | 301 | 114 | 169 |
| 2.Vj. | 164 | 142 | 175 | 335 | 188 | 810 | 615 | 283 | 268 | 135 | 176 |
| 3.Vj. | 169 | 142 | 166 | 332 | 175 | 864 | 652 | 282 | 281 | 125 | 175 |
| 1958 Juli | 143 | 131 | 162 | 286 | 209 | 618 | 520 | 231 | 233 | 123 | 163 |
| August | 140 | 118 | 161 | 279 | 198 | 606 | 533 | 233 | 249 | 119 | 163 |
| September | 139 | 134 | 168 | 292 | 190 | 632 | 534 | 266 | 276 | 120 | 165 |
| Oktober | 139 | 137 | 174 | 299 | 199 | 678 | 510 | 264 | 288 | 118 | 169 |
| November | 144 | 138 | 188 | 313 | 197 | 696 | 539 | 276 | 305 | 125 | 175 |
| Dezember | 130 | 129 | 174 | 294 | 171 | 694 | 541 | 255 | 287 | 110 | 154 |
| 1959 Januar | 136 | 130 | 163 | 295 | 183 | 735 | 540 | 238 | 289 | 107 | 168 |
| Februar | 139 | 134 | 166 | 308 | 192 | 775 | 579 | 269 | 309 | 112 | 170 |
| März | 145 | 136 | 170 | 325 | 180 | 748 | 629 | 267 | 306 | 123 | 168 |
| April | 159 | 141 | 168 | 328 | 192 | 830 | 591 | 279 | 296 | 128 | 175 |
| Mai | 168 | 140 | 187 | 338 | 183 | 757 | 593 | 274 | 247 | 144 | 176 |
| Juni | 167 | 145 | 172 | 340 | 189 | 846 | 661 | 296 | 261 | 133 | 178 |
| Juli | 165 | 135 | 160 | 328 | 181 | 882 | 674 | 262 | 258 | 126 | 172 |
| August | 168 | 137 | 164 | 324 | 172 | 812 | 628 | 274 | 294 | 123 | 174 |
| Sept. | 174 | 154 | 174 | 343 | 173 | 899 | 654 | 310 | 291 | 125 | 178 |
| Okt. | 180 | 155 | 173 | 348 | 166 | 903 | 632 | 304 | 290 | 123 | 180 |
| Nov. p) | 191 | 165 | 188 | 365 | 184 | 907 | 645 | 328 | 298 | 131 | 189 |
| Dez. p) | 177 | 158 | . | 352 | 169 | 913 | 655 | 315 | 284 | . | 171 |

noch: B. Index der industriellen Nettoproduktion
arbeitsmäßig

| Zeit | Investitionsgüterindustrien | | | | | | | | | | |
|--------------------------|-----------------------------------|-------------------|------------------|----------------|--|---|---|---------------------|---|---------------------------|---|
| | Stahlbau einschl. Waggonbau | Maschinen- bau | Fahrzeug- bau | Schiff- bau | Elektro- tech- nische Industrie | Fein- mechan.u. optische Industrie, Uhren- industrie | davon: | | Eisen-, Blech- u. Metall- waren- industrie, Stahlver- formung | davon: | |
| | | | | | | | Fein- mechan.u. optische Industrie | Uhren- industrie | | Stahl- ver- formung | Eisen-, Blech-u. Metall- waren- industrie |
| Gewichtung | | | | | | | | | | | |
| | 1,73 | 7,47 | 3,47 | 0,45 | 4,49 | 1,08 | 0,79 | 0,29 | 4,49 | 1,13 | 3,36 |
| Originalbasis 1950 = 100 | | | | | | | | | | | |
| 1954 | 145 | 171 | 210 | 305 | 198 | 191 | 190 | 192 | 159 | 169 | 155 |
| 1955 | 164 | 210 | 276 | 361 | 247 | 223 | 222 | 225 | 189 | 223 | 178 |
| 1956 | 183 | 229 | 300 | 376 | 272 | 239 | 235 | 248 | 203 | 236 | 192 |
| 1957 | 187 | 237 | 317 | 392 | 291 | 242 | 240 | 251 | 206 | 230 | 199 |
| 1958 | 185 | 239 | 378 | 395 | 334 | 239 | 235 | 250 | 206 | 227 | 199 |
| 1958 1.Vj. | 177 | 235 | 368 | 401 | 309 | 227 | 220 | 244 | 196 | 232 | 184 |
| 2.Vj. | 188 | 251 | 391 | 415 | 334 | 244 | 245 | 241 | 203 | 237 | 192 |
| 3.Vj. | 183 | 227 | 355 | 367 | 325 | 227 | 224 | 233 | 202 | 214 | 198 |
| 1959 1.Vj. | 158 | 228 | 413 | 368 | 348 | 228 | 228 | 228 | 202 | 227 | 194 |
| 2.Vj. | 172 | 254 | 452 | 371 | 364 | 256 | 259 | 247 | 220 | 238 | 214 |
| 3.Vj. | 168 | 236 | 406 | 329 | 347 | 251 | 252 | 250 | 224 | 232 | 221 |
| 1958 Juli | 180 | 226 | 328 | 345 | 326 | 226 | 229 | 217 | 201 | 219 | 195 |
| August | 181 | 216 | 331 | 370 | 301 | 209 | 206 | 216 | 193 | 198 | 192 |
| September | 187 | 237 | 408 | 388 | 347 | 245 | 237 | 267 | 213 | 224 | 209 |
| Oktober | 184 | 233 | 416 | 392 | 360 | 260 | 248 | 293 | 223 | 228 | 221 |
| November | 195 | 251 | 411 | 407 | 393 | 265 | 248 | 311 | 233 | 242 | 230 |
| Dezember | 203 | 255 | 375 | 392 | 358 | 254 | 257 | 245 | 211 | 210 | 211 |
| 1959 Januar | 155 | 211 | 399 | 356 | 329 | 209 | 213 | 197 | 191 | 220 | 181 |
| Februar | 156 | 231 | 417 | 370 | 358 | 230 | 232 | 225 | 202 | 224 | 194 |
| März | 164 | 244 | 425 | 378 | 357 | 247 | 241 | 261 | 214 | 239 | 206 |
| April | 167 | 249 | 453 | 373 | 355 | 251 | 250 | 256 | 216 | 236 | 209 |
| Mai | 174 | 257 | 440 | 384 | 365 | 259 | 263 | 247 | 220 | 238 | 214 |
| Juni | 174 | 255 | 461 | 358 | 371 | 259 | 266 | 239 | 224 | 240 | 218 |
| Juli | 159 | 235 | 350 | 318 | 328 | 252 | 257 | 237 | 210 | 216 | 208 |
| August | 170 | 218 | 384 | 329 | 327 | 228 | 232 | 216 | 219 | 229 | 216 |
| Sept. | 175 | 255 | 486 | 342 | 386 | 273 | 265 | 296 | 243 | 253 | 240 |
| Okt. | 182 | 262 | 481 | 342 | 396 | 283 | 269 | 320 | 252 | 259 | 250 |
| Nov. p) | 196 | 269 | 508 | 383 | 435 | 309 | 291 | 360 | 271 | 279 | 269 |
| Dez. p) | 190 | 274 | 494 | . | 414 | . | . | . | 252 | 264 | 248 |
| umbasiert auf 1936 = 100 | | | | | | | | | | | |
| 1950 | 58 | 116 | 143 | 54 | 200 | 123 | 170 | 70 | 95 | . | . |
| 1954 | 84 | 198 | 301 | 164 | 396 | 235 | 322 | 135 | 150 | . | . |
| 1955 | 96 | 243 | 396 | 194 | 493 | 275 | 377 | 158 | 180 | . | . |
| 1956 | 107 | 265 | 430 | 202 | 543 | 293 | 398 | 174 | 193 | . | . |
| 1957 | 109 | 274 | 454 | 211 | 581 | 298 | 406 | 175 | 196 | . | . |
| 1958 | 108 | 277 | 543 | 212 | 667 | 294 | 398 | 175 | 195 | . | . |
| 1958 1.Vj. | 103 | 271 | 528 | 215 | 617 | 279 | 374 | 171 | 186 | . | . |
| 2.Vj. | 109 | 291 | 561 | 223 | 666 | 300 | 415 | 169 | 193 | . | . |
| 3.Vj. | 107 | 262 | 510 | 197 | 649 | 279 | 380 | 163 | 192 | . | . |
| 1959 1.Vj. | 92 | 264 | 593 | 198 | 694 | 281 | 387 | 159 | 191 | . | . |
| 2.Vj. | 100 | 294 | 648 | 200 | 726 | 315 | 439 | 173 | 209 | . | . |
| 3.Vj. | 98 | 273 | 582 | 177 | 693 | 309 | 426 | 175 | 212 | . | . |
| 1958 Juli | 105 | 262 | 471 | 186 | 651 | 278 | 389 | 152 | 190 | . | . |
| August | 106 | 250 | 475 | 199 | 601 | 257 | 349 | 152 | 183 | . | . |
| September | 109 | 275 | 586 | 208 | 693 | 301 | 401 | 187 | 202 | . | . |
| Oktober | 107 | 269 | 597 | 210 | 720 | 319 | 420 | 205 | 211 | . | . |
| November | 114 | 291 | 590 | 219 | 783 | 325 | 420 | 218 | 221 | . | . |
| Dezember | 119 | 295 | 538 | 211 | 715 | 312 | 435 | 172 | 200 | . | . |
| 1959 Januar | 90 | 244 | 572 | 191 | 657 | 257 | 361 | 138 | 181 | . | . |
| Februar | 91 | 268 | 599 | 199 | 714 | 283 | 394 | 158 | 191 | . | . |
| März | 96 | 283 | 609 | 203 | 713 | 303 | 409 | 183 | 203 | . | . |
| April | 98 | 288 | 650 | 200 | 709 | 309 | 423 | 179 | 205 | . | . |
| Mai | 102 | 298 | 632 | 206 | 729 | 318 | 446 | 173 | 209 | . | . |
| Juni | 102 | 296 | 661 | 192 | 742 | 318 | 450 | 168 | 212 | . | . |
| Juli | 93 | 272 | 502 | 171 | 654 | 310 | 436 | 166 | 199 | . | . |
| August | 99 | 252 | 551 | 177 | 653 | 280 | 394 | 151 | 208 | . | . |
| Sept. | 102 | 296 | 697 | 184 | 771 | 336 | 449 | 207 | 231 | . | . |
| Okt. | 106 | 303 | 691 | 184 | 790 | 348 | 456 | 224 | 239 | . | . |
| Nov. p) | 114 | 311 | 729 | 206 | 868 | 380 | 493 | 252 | 257 | . | . |
| Dez. p) | 111 | 317 | 708 | . | 826 | . | . | . | 239 | . | . |

noch: B. Index der industriellen Nettoproduktion
arbeitstglich

| Zeit | Verbrauchsgterindustrien | | | | | | | | | | |
|-------------|--|---------------------------------------|------------------------|--|----------------------------------|--|---|---|-----------------------------------|---|---------------------|
| | Musik- instru- menten-, Spiel-u. Schmuck- waren- industrie | Fein- kera- mische Industrie | Hohlglas- industrie | Holzver- arbeitende Industrie einschl. Mbel- industrie | darunter: Mbel- industrie | Papier- verarbei- tende Industrie | Drucke- rei-u. Vervielflti- gungs- industrie | Kunst- stoff- verarbei- tende Industrie | Lederer- zeugende Industrie | Leder- verarbei- tende Industrie | Schuh- industrie |
| | Gewichtung | | | | | | | | | | |
| | 0,41 | 0,71 | 0,43 | 2,04 | 1,30 | 1,08 | 1,97 | 0,34 | 0,66 | 0,39 | 1,02 |
| | Originalbasis 1950 = 100 | | | | | | | | | | |
| 1954 | 221 | 164 | 149 | 141 | 185 | 143 | 145 | 252 | 111 | 162 | 123 |
| 1955 | 252 | 188 | 164 | 151 | 212 | 158 | 156 | 326 | 122 | 197 | 138 |
| 1956 | 283 | 195 | 187 | 167 | 247 | 176 | 166 | 373 | 124 | 209 | 148 |
| 1957 | 270 | 198 | 191 | 175 | 258 | 187 | 180 | 475 | 135 | 228 | 162 |
| 1958 | 273 | 199 | 215 | 182 | 279 | 188 | 197 | 585 | 129 | 222 | 158 |
| 1958 1.Vj. | 236 | 197 | 204 | 160 | 244 | 185 | 187 | 537 | 138 | 198 | 175 |
| 2.Vj. | 249 | 199 | 216 | 183 | 282 | 185 | 204 | 586 | 126 | 211 | 150 |
| 3.Vj. | 282 | 196 | 215 | 177 | 269 | 178 | 182 | 574 | 121 | 204 | 153 |
| 1959 1.Vj. | 223 | 197 | 223 | 166 | 253 | 184 | 195 | 664 | 135 | 213 | 164 |
| 2.Vj. | 247 | 204 | 227 | 191 | 296 | 196 | 205 | 758 | 140 | 217 | 162 |
| 3.Vj. | 295 | 202 | 222 | 190 | 297 | 198 | 194 | 753 | 126 | 211 | 165 |
| 1958 Juli | 264 | 195 | 216 | 172 | 259 | 173 | 177 | 551 | 116 | 177 | 136 |
| August | 268 | 193 | 211 | 168 | 246 | 172 | 175 | 552 | 118 | 197 | 158 |
| September | 314 | 200 | 217 | 191 | 303 | 190 | 195 | 619 | 128 | 238 | 168 |
| Oktob. | 339 | 207 | 234 | 203 | 317 | 205 | 202 | 639 | 131 | 277 | 167 |
| November | 345 | 211 | 234 | 219 | 347 | 218 | 222 | 687 | 139 | 299 | 157 |
| Dezember | 287 | 189 | 207 | 201 | 303 | 194 | 224 | 504 | 126 | 249 | 136 |
| 1959 Januar | 202 | 191 | 210 | 153 | 225 | 175 | 183 | 629 | 131 | 177 | 152 |
| Februar | 219 | 200 | 235 | 162 | 249 | 183 | 190 | 655 | 138 | 207 | 164 |
| Marz | 250 | 200 | 224 | 184 | 287 | 193 | 214 | 710 | 137 | 256 | 177 |
| April | 241 | 207 | 234 | 186 | 289 | 196 | 202 | 715 | 146 | 235 | 184 |
| Mai | 249 | 198 | 221 | 197 | 301 | 196 | 214 | 801 | 139 | 220 | 176 |
| Juni | 252 | 206 | 225 | 192 | 299 | 196 | 200 | 765 | 136 | 195 | 126 |
| Juli | 268 | 195 | 212 | 177 | 267 | 188 | 181 | 728 | 123 | 181 | 144 |
| August | 276 | 199 | 224 | 185 | 289 | 192 | 189 | 721 | 122 | 202 | 167 |
| Sept. | 343 | 211 | 229 | 209 | 338 | 216 | 213 | 812 | 133 | 250 | 186 |
| Okt. | 367 | 211 | 246 | 215 | 348 | 227 | 217 | 827 | 126 | 269 | 189 |
| Nov. p) | 376 | 216 | 261 | 240 | 401 | 257 | 237 | 909 | 129 | 306 | 197 |
| Dez. p) | . | 217 | 245 | . | 370 | . | . | . | 120 | . | 178 |
| | umbasiert auf 1936 = 100 | | | | | | | | | | |
| 1950 | 56 | 97 | 185 | 112 | . | 102 | 112 | 173 | 70 | 83 | 79 |
| 1954 | 125 | 160 | 276 | 158 | . | 145 | 163 | 436 | 78 | 134 | 97 |
| 1955 | 142 | 183 | 303 | 170 | . | 161 | 175 | 564 | 86 | 162 | 109 |
| 1956 | 159 | 190 | 346 | 187 | . | 179 | 186 | 646 | 87 | 172 | 117 |
| 1957 | 152 | 192 | 354 | 196 | . | 191 | 202 | 824 | 95 | 189 | 128 |
| 1958 | 154 | 193 | 399 | 204 | . | 192 | 221 | 1013 | 91 | 183 | 125 |
| 1958 1.Vj. | 133 | 192 | 379 | 179 | . | 189 | 210 | 931 | 97 | 163 | 138 |
| 2.Vj. | 141 | 193 | 400 | 205 | . | 188 | 228 | 1015 | 89 | 174 | 119 |
| 3.Vj. | 159 | 191 | 398 | 198 | . | 181 | 205 | 994 | 85 | 168 | 121 |
| 1959 1.Vj. | 126 | 191 | 412 | 186 | . | 187 | 219 | 1151 | 95 | 176 | 130 |
| 2.Vj. | 139 | 198 | 420 | 214 | . | 200 | 230 | 1314 | 99 | 179 | 128 |
| 3.Vj. | 167 | 196 | 410 | 213 | . | 202 | 218 | 1306 | 89 | 174 | 131 |
| 1958 Juli | 149 | 190 | 401 | 192 | . | 176 | 199 | 955 | 82 | 146 | 107 |
| August | 151 | 188 | 391 | 188 | . | 175 | 197 | 956 | 83 | 162 | 125 |
| September | 177 | 195 | 402 | 214 | . | 193 | 218 | 1073 | 90 | 197 | 133 |
| Oktob. | 191 | 202 | 434 | 228 | . | 209 | 227 | 1107 | 92 | 229 | 132 |
| November | 194 | 205 | 434 | 245 | . | 222 | 249 | 1191 | 98 | 247 | 124 |
| Dezember | 162 | 185 | 384 | 226 | . | 198 | 251 | 1047 | 89 | 206 | 108 |
| 1959 Januar | 114 | 186 | 389 | 171 | . | 178 | 205 | 1090 | 92 | 146 | 120 |
| Februar | 123 | 194 | 436 | 182 | . | 186 | 213 | 1135 | 97 | 171 | 129 |
| Marz | 141 | 194 | 414 | 205 | . | 197 | 240 | 1230 | 96 | 212 | 140 |
| April | 136 | 201 | 434 | 208 | . | 200 | 227 | 1240 | 102 | 195 | 146 |
| Mai | 140 | 193 | 409 | 221 | . | 200 | 240 | 1388 | 98 | 182 | 139 |
| Juni | 142 | 200 | 416 | 215 | . | 199 | 225 | 1325 | 96 | 161 | 100 |
| Juli | 151 | 190 | 393 | 199 | . | 191 | 203 | 1262 | 87 | 150 | 114 |
| August | 156 | 194 | 415 | 207 | . | 195 | 212 | 1249 | 86 | 167 | 132 |
| Sept. | 194 | 205 | 424 | 234 | . | 220 | 239 | 1407 | 94 | 207 | 147 |
| Okt. | 207 | 205 | 455 | 241 | . | 231 | 244 | 1434 | 89 | 222 | 150 |
| Nov. p) | 212 | 210 | 483 | 268 | . | 261 | 266 | 1576 | 91 | 253 | 156 |
| Dez. p) | . | 211 | 454 | . | . | . | . | . | 85 | . | 141 |

noch: B. Index der industriellen Nettoproduktion
arbeitstglich

| Zeit | noch: Verbrauchs- gterindustrien | | Nahrungs- und Genumittelindustrien | | | | | | | Energiever- sorgungsbetriebe | |
|--------------------------|--------------------------------------|--------------------------------|-------------------------------------|----------------------|-----------------------------|---|---|----------|---|----------------------------------|-------------------|
| | Textil- industrie | Beklei- dungs- industrie | Ernh- rungs- industrie | darunter: | | | | | Tabak- verarbei- tende Industrie | Elektri- zitts- erzeugung | Gas- erzeugung |
| | | | | Mhlen- industrie | S- waren- industrie | Fleisch- verarbei- tende Industrie | Fisch- verarbei- tende Industrie | Brauerei | | | |
| | 10,22 | 2,41 | 11,30 | 0,56 | 1,01 | 0,25 | 0,18 | 2,04 | 5,27 | 3,61 | 0,91 |
| Originalbasis 1950 = 100 | | | | | | | | | | | |
| 1954 | 139 | 164 | 152 | 110 | 142 | 223 | 119 | 198 | 147 | 155 | 138 |
| 1955 | 151 | 198 | 166 | 119 | 156 | 257 | 106 | 225 | 162 | 174 | 156 |
| 1956 | 161 | 222 | 179 | 123 | 180 | 284 | 107 | 245 | 173 | 194 | 173 |
| 1957 | 167 | 241 | 200 | 131 | 193 | 299 | 100 | 283 | 182 | 210 | 173 |
| 1958 | 157 | 229 | 208 | 126 | 188 | 304 | 105 | 299 | 189 | 215 | 169 |
| 1958 1.Vj. | 153 | 238 | 176 | 121 | 191 | 289 | 102 | 246 | 181 | 227 | 183 |
| 2.Vj. | 162 | 224 | 200 | 125 | 173 | 310 | 85 | 342 | 196 | 203 | 160 |
| 3.Vj. | 152 | 215 | 199 | 130 | 171 | 291 | 103 | 331 | 192 | 199 | 156 |
| 1959 1.Vj. | 153 | 219 | 188 | 123 | 177 | 298 | 121 | 264 | 183 | 230 | 182 |
| 2.Vj. | 159 | 249 | 208 | 126 | 173 | 316 | 82 | 350 | 194 | 217 | 163 |
| 3.Vj. | 159 | 236 | 212 | 125 | 171 | 305 | 111 | 369 | 178 | 223 | 155 |
| 1958 Juli | 153 | 193 | 197 | 133 | 150 | 280 | 84 | 339 | 193 | 191 | 153 |
| August | 140 | 200 | 199 | 132 | 153 | 286 | 101 | 343 | 186 | 195 | 154 |
| September | 162 | 254 | 202 | 124 | 209 | 308 | 125 | 313 | 198 | 213 | 162 |
| Oktober | 166 | 264 | 251 | 128 | 250 | 316 | 140 | 261 | 195 | 219 | 171 |
| November | 169 | 255 | 267 | 133 | 235 | 340 | 132 | 252 | 192 | 240 | 178 |
| Dezember | 149 | 190 | 257 | 126 | 171 | 331 | 112 | 315 | 169 | 238 | 180 |
| 1959 Januar | 149 | 195 | 191 | 121 | 176 | 290 | 114 | 232 | 177 | 230 | 184 |
| Februar | 154 | 216 | 177 | 126 | 187 | 300 | 132 | 249 | 183 | 233 | 192 |
| Mrz | 155 | 248 | 196 | 121 | 169 | 305 | 119 | 313 | 189 | 226 | 171 |
| April | 160 | 262 | 194 | 130 | 174 | 304 | 96 | 313 | 202 | 215 | 168 |
| Mai | 154 | 254 | 218 | 128 | 170 | 332 | 81 | 382 | 189 | 219 | 161 |
| Juni | 163 | 231 | 213 | 120 | 174 | 307 | 68 | 361 | 191 | 216 | 159 |
| Juli | 147 | 203 | 215 | 128 | 136 | 288 | 84 | 407 | 184 | 210 | 152 |
| August | 152 | 226 | 208 | 127 | 158 | 304 | 113 | 365 | 175 | 221 | 151 |
| Sept. | 178 | 280 | 212 | 125 | 221 | 325 | 137 | 334 | 174 | 239 | 161 |
| Oktober | 177 | 282 | 256 | 133 | 254 | 327 | 144 | 292 | 170 | 251 | 168 |
| Nov. p) | 188 | 287 | 282 | 134 | 263 | 365 | 134 | 279 | 182 | 275 | 181 |
| Dez. p) | 177 | . | 247 | 134 | 196 | 341 | 125 | 333 | 173 | 277 | 186 |
| umbasiert auf 1936 = 100 | | | | | | | | | | | |
| 1950 | 120 | 172 | 121 | 92 | 153 | 89 | 124 | 61 | 88 | 207 | 123 |
| 1954 | 168 | 281 | 183 | 102 | 218 | 198 | 148 | 121 | 130 | 320 | 169 |
| 1955 | 182 | 340 | 201 | 110 | 239 | 228 | 132 | 137 | 143 | 360 | 191 |
| 1956 | 193 | 382 | 216 | 113 | 276 | 252 | 133 | 149 | 153 | 401 | 211 |
| 1957 | 202 | 413 | 242 | 121 | 296 | 265 | 124 | 173 | 161 | 436 | 212 |
| 1958 | 190 | 393 | 252 | 117 | 288 | 270 | 130 | 182 | 166 | 446 | 207 |
| 1958 1.Vj. | 196 | 410 | 213 | 112 | 292 | 257 | 127 | 150 | 159 | 470 | 224 |
| 2.Vj. | 185 | 385 | 241 | 116 | 265 | 275 | 105 | 208 | 173 | 421 | 196 |
| 3.Vj. | 183 | 370 | 241 | 120 | 261 | 259 | 128 | 202 | 170 | 413 | 191 |
| 1959 1.Vj. | 184 | 377 | 227 | 113 | 271 | 265 | 151 | 161 | 162 | 475 | 223 |
| 2.Vj. | 192 | 428 | 251 | 116 | 265 | 280 | 102 | 214 | 172 | 448 | 199 |
| 3.Vj. | 191 | 406 | 256 | 116 | 263 | 271 | 138 | 225 | 157 | 462 | 189 |
| 1958 Juli | 184 | 332 | 238 | 123 | 230 | 248 | 104 | 207 | 170 | 396 | 188 |
| August | 169 | 343 | 241 | 122 | 234 | 254 | 125 | 209 | 164 | 403 | 188 |
| September | 195 | 437 | 244 | 114 | 320 | 274 | 155 | 191 | 175 | 440 | 199 |
| Oktober | 200 | 454 | 303 | 118 | 383 | 280 | 174 | 159 | 172 | 453 | 210 |
| November | 204 | 438 | 323 | 123 | 360 | 302 | 163 | 154 | 170 | 497 | 218 |
| Dezember | 180 | 327 | 310 | 116 | 261 | 294 | 139 | 192 | 149 | 492 | 220 |
| 1959 Januar | 180 | 335 | 231 | 112 | 269 | 257 | 141 | 142 | 156 | 476 | 225 |
| Februar | 185 | 372 | 214 | 117 | 286 | 266 | 164 | 152 | 162 | 482 | 235 |
| Mrz | 187 | 426 | 237 | 111 | 258 | 271 | 148 | 191 | 167 | 468 | 209 |
| April | 193 | 451 | 234 | 120 | 267 | 270 | 119 | 191 | 178 | 445 | 205 |
| Mai | 186 | 437 | 264 | 118 | 260 | 295 | 101 | 233 | 167 | 454 | 197 |
| Juni | 196 | 397 | 258 | 111 | 266 | 273 | 85 | 220 | 169 | 446 | 195 |
| Juli | 177 | 348 | 260 | 119 | 209 | 256 | 104 | 248 | 162 | 435 | 187 |
| August | 184 | 389 | 251 | 113 | 243 | 270 | 140 | 222 | 154 | 457 | 185 |
| Sept. | 214 | 482 | 256 | 115 | 338 | 288 | 170 | 204 | 154 | 495 | 197 |
| Oktober | 214 | 484 | 309 | 123 | 389 | 291 | 179 | 178 | 150 | 521 | 206 |
| Nov. p) | 226 | 493 | 341 | 124 | 403 | 324 | 166 | 170 | 161 | 569 | 222 |
| Dez. p) | 214 | . | 298 | 124 | 300 | 303 | 155 | 203 | 153 | 573 | 228 |

noch: B. Produktionsergebnis je Beschäftigten, je Arbeiter
und je Arbeiterstunde in der gesamten Industrie¹⁾

1950 = 100

| Zeit | Produktionsergebnis je | | | | | |
|-------------------|------------------------|---|-------------------|---|-------------------|---|
| | Beschäftigten | | Arbeiter | | Arbeiterstunde | |
| | Index- ziffern | Zu- (+) bzw. Abnahme (-) 2) gegenüber vorhergehendem Jahr, Halbjahr oder Vierteljahr | Index- ziffern | Zu- (+) bzw. Abnahme (-) 2) gegenüber vorhergehendem Jahr, Halbjahr oder Vierteljahr | Index- ziffern | Zu- (+) bzw. Abnahme (-) 2) gegenüber vorhergehendem Jahr, Halbjahr oder Vierteljahr |
| | 1950 = 100 | vH | 1950 = 100 | vH | 1950 = 100 | vH |
| 1950 | 100 | + 15,7 | 100 | + 15,7 | 100 | + 10,7 |
| 1951 | 108 | + 7,9 | 108 | + 7,7 | 108 | + 8,2 |
| 1952 | 111 | + 3,0 | 112 | + 3,6 | 112 | + 3,8 |
| 1953 | 118 | + 5,9 | 118 | + 6,2 | 119 | + 6,1 |
| 1954 | 125 | + 6,2 | 126 | + 6,1 | 126 | + 5,7 |
| 1955 | 132 | + 5,9 | 134 | + 6,2 | 134 | + 6,2 |
| 1956 | 134 | + 1,4 | 136 | + 1,8 | 139 | + 4,0 |
| 1957 | 137 | + 2,1 | 139 | + 2,5 | 150 | + 7,5 |
| 1958 | 141 | + 2,7 | 144 | + 3,4 | 158 | + 5,4 |
| 1951 I. Halbj. | 107 | + 0,9 | 106 | + 0,9 | 106 | + 1,0 |
| II. " | 109 | + 2,3 | 109 | + 2,4 | 111 | + 4,5 |
| 1952 I. Halbj. | 108 | - 0,8 | 109 | - 0,3 | 109 | - 1,2 |
| II. " | 114 | + 5,3 | 114 | + 5,3 | 115 | + 5,6 |
| 1953 I. Halbj. | 114 | - 0,2 | 115 | + 0,2 | 116 | + 0,5 |
| II. " | 121 | + 6,4 | 122 | + 6,4 | 122 | + 5,7 |
| 1954 I. Halbj. | 121 | - 0,2 | 122 | - 0,1 | 121 | - 1,0 |
| II. " | 129 | + 6,6 | 129 | + 6,2 | 130 | + 7,5 |
| 1955 I. Halbj. | 129 | + 0,7 | 131 | + 1,4 | 130 | - 0,2 |
| II. " | 135 | + 4,0 | 136 | + 3,5 | 137 | + 5,4 |
| 1956 I. Halbj. | 133 | - 1,6 | 134 | - 1,2 | 135 | - 1,5 |
| II. " | 136 | + 2,3 | 138 | + 2,8 | 143 | + 5,7 |
| 1957 I. Halbj. | 137 | + 0,9 | 139 | + 1,0 | 145 | + 1,5 |
| II. " | 137 | + 0,1 | 139 | + 0,3 | 154 | + 6,3 |
| 1958 I. Halbj. | 138 | + 0,9 | 141 | + 1,4 | 153 | - 0,9 |
| II. " | 143 | + 3,5 | 147 | + 3,9 | 162 | + 6,4 |
| 1959 I. Halbj. | 146 | + 2,0 | 151 | + 2,7 | 165 | + 1,6 |
| 1951 1. Viertelj. | 104 | - 5,3 | 104 | - 5,3 | 104 | - 1,5 |
| 2. " | 109 | + 4,2 | 108 | + 3,9 | 107 | + 3,4 |
| 3. " | 104 | - 4,3 | 104 | - 4,0 | 109 | + 1,8 |
| 4. " | 114 | + 9,6 | 114 | + 9,5 | 112 | + 2,0 |
| 1952 1. Viertelj. | 106 | - 7,0 | 107 | - 6,2 | 109 | - 2,7 |
| 2. " | 110 | + 3,8 | 111 | + 3,5 | 110 | + 0,9 |
| 3. " | 108 | - 2,3 | 108 | - 2,3 | 114 | + 4,2 |
| 4. " | 120 | + 11,1 | 120 | + 11,3 | 116 | + 1,9 |
| 1953 1. Viertelj. | 110 | - 8,2 | 111 | - 7,8 | 115 | - 1,5 |
| 2. " | 118 | + 7,2 | 118 | + 6,9 | 117 | + 1,9 |
| 3. " | 115 | - 2,1 | 116 | - 1,9 | 121 | + 3,2 |
| 4. " | 127 | + 10,5 | 128 | + 10,1 | 124 | + 3,2 |
| 1954 1. Viertelj. | 117 | - 8,3 | 118 | - 7,9 | 119 | - 4,0 |
| 2. " | 125 | + 7,0 | 126 | + 6,9 | 123 | + 3,2 |
| 3. " | 122 | - 2,1 | 123 | - 2,7 | 128 | + 3,6 |
| 4. " | 135 | + 10,5 | 136 | + 10,9 | 133 | + 4,4 |
| 1955 1. Viertelj. | 126 | - 6,4 | 128 | - 6,0 | 129 | - 3,1 |
| 2. " | 133 | + 5,1 | 134 | + 5,3 | 131 | + 1,7 |
| 3. " | 129 | - 2,8 | 130 | - 3,3 | 135 | + 2,8 |
| 4. " | 140 | + 8,7 | 141 | + 8,7 | 139 | + 3,2 |
| 1956 1. Viertelj. | 129 | - 8,3 | 130 | - 8,1 | 133 | - 4,8 |
| 2. " | 137 | + 6,1 | 138 | + 6,4 | 138 | + 3,9 |
| 3. " | 131 | - 4,0 | 133 | - 3,5 | 141 | + 2,0 |
| 4. " | 140 | + 6,6 | 142 | + 6,5 | 145 | + 3,2 |
| 1957 1. Viertelj. | 133 | - 4,8 | 135 | - 4,6 | 143 | - 1,4 |
| 2. " | 141 | + 5,4 | 143 | + 5,5 | 147 | + 2,8 |
| 3. " | 131 | - 6,5 | 134 | - 6,5 | 152 | + 3,1 |
| 4. " | 143 | + 8,8 | 145 | + 8,8 | 157 | + 3,3 |
| 1958 1. Viertelj. | 135 | - 5,2 | 138 | - 4,9 | 152 | - 2,9 |
| 2. " | 141 | + 4,2 | 145 | + 4,5 | 153 | + 0,9 |
| 3. " | 136 | - 3,5 | 140 | - 3,4 | 160 | + 4,0 |
| 4. " | 150 | + 10,4 | 155 | + 10,6 | 165 | + 3,6 |
| 1959 1. Viertelj. | 141 | - 6,5 | 145 | - 6,0 | 161 | - 2,8 |
| 2. " | 151 | + 7,3 | 156 | + 7,3 | 169 | + 5,4 |
| 3. " | 145 | - 3,5 | 150 | - 3,6 | 173 | + 2,2 |

1) Ohne Energieversorgungsbetriebe und Bauhauptgewerbe.- 2) Auf Grund der mit einer Dezimalstelle berechneten Meßziffer.