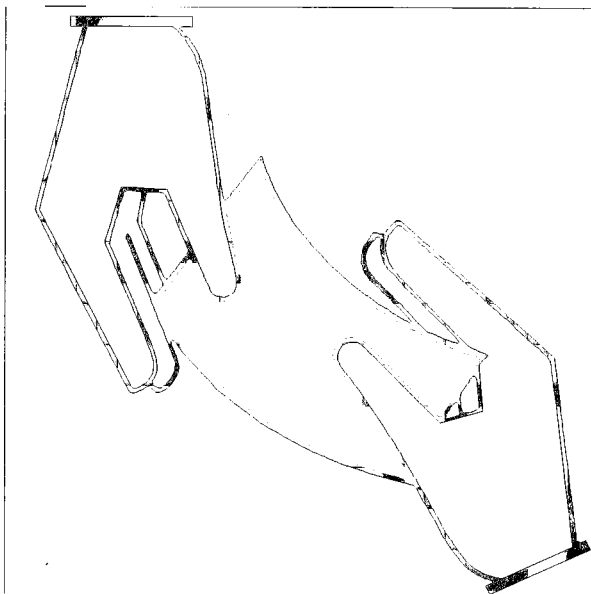


LS

**Fachserie 13 / Reihe 4**

# **SOZIALLEISTUNGEN**

**Wohngeld**



**2000**

**Fachserie 13 / Reihe 4**

# **SOZIALLEISTUNGEN**

**Wohngeld**

Statist. Bundesamt - Bibliothek



03-13000

**2000**

**Herausgeber:** Statistisches Bundesamt, Wiesbaden

**Fachliche Informationen**  
zu dieser Veröffentlichung:

Gruppe IX E, Zweigstelle Bonn  
Tel.: 0 18 88 / 644 89 53  
Fax: 0 18 88 / 644 89 94  
[sozialhilfe@destatis.de](mailto:sozialhilfe@destatis.de)

**Allgemeine Informationen**  
zum Datenangebot:

Informationsservice,  
Tel.: 06 11 / 75 24 05  
Fax: 06 11 / 75 33 30  
[info@destatis.de](mailto:info@destatis.de)  
[www.destatis.de](http://www.destatis.de)

**Veröffentlichungskalender**  
**der Pressestelle:**  
[www.destatis.de/presse/deutsch/cal.htm](http://www.destatis.de/presse/deutsch/cal.htm)

Erscheinungsfolge: jährlich

Erschienen im Januar 2003

Preis: EUR 10,79 [D]

Bestellnummer: 2130400 - 00700

Recyclingpapier aus 100 % Altpapier.

© Statistisches Bundesamt, Wiesbaden 2003

Für nichtgewerbliche Zwecke sind Vervielfältigung und unentgeltliche Verbreitung, auch auszugsweise, mit Quellenangabe gestattet. Die Verbreitung, auch auszugsweise, über elektronische Systeme/Datenträger bedarf der vorherigen Zustimmung. Alle übrigen Rechte bleiben vorbehalten.

**Verlag:** Metzler-Poeschel, Stuttgart

**Verlagsauslieferung:** SFG – Servicecenter Fachverlage GmbH  
Postfach 43 43  
72774 Reutlingen  
Telefon: 0 70 71 / 93 53 50  
Telefax: 0 70 71 / 93 53 35  
[www.s-f-g.com](http://www.s-f-g.com)  
[destatis@s-f-g.com](mailto:destatis@s-f-g.com)



## Zeitreihenservice

In unserer Datenbank STATIS-BUND sind Daten aus verschiedenen Themenbereichen als Zeitreihen gespeichert und können gegen Entgelt via Internet ([www.destatis.de/zeitreih](http://www.destatis.de/zeitreih)) bezogen werden.

### Schwerpunktt Themen:

- Produzierendes Gewerbe
- Volkswirtschaftliche Gesamtrechnungen
- Preise
- Löhne und Gehälter
- Erwerbstätigkeit
- Bevölkerung
- Binnen- und Außenhandel
- Bautätigkeit

### Nutzungsmöglichkeit:

- Datenrecherche kostenfrei
- Datenabruf als registrierter Kunde  
Anmeldung und Preisregelung über  
[www-zr.destatis.de/cgi-bin/regmeg.pl](http://www-zr.destatis.de/cgi-bin/regmeg.pl)
- Datenbanksegmente außerdem verfügbar als  
STATIS-CD-ROM (halbjährliche Ausgabe),  
Informationen und **Demo-CD-ROM** über

Das komplette **Datenbestandsverzeichnis** finden Sie als **kostenloses** Download unter:  
[www-zr.destatis.de/dbv/dbv.htm](http://www-zr.destatis.de/dbv/dbv.htm)

Informationen:

Telefon: 06 11 / 75 45 55

E-Mail: [statis@destatis.de](mailto:statis@destatis.de)



## Statistik-Shop

Über den Statistik-Shop stehen rund um die Uhr Daten aus verschiedenen Themenbereichen als Download sofort zur Verfügung. Außerdem können diverse Printprodukte, CD-ROMs bzw. Diskettenpakete online bestellt werden unter [www.destatis.de/shop](http://www.destatis.de/shop).

### Downloads-Themenauswahl:



- Gebiet, Bevölkerung, Erwerbstätigkeit, Wahlen
- Bildung, Sozialleistungen, Gesundheit, Rechtspflege
- Wohnen, Umwelt
- Wirtschaftsbereiche
- Außenhandel, Unternehmen, Handwerk
- Preise, Verdienste, Einkommen und Verbrauch
- Öffentliche Finanzen
- Volkswirtschaftliche und umweltökonomische Gesamtrechnungen
- Sonderbereiche
- Klassifikationen

### Bücher, Fachserien, CD-ROMs:



- Jahrbücher
- Fachserien zu den einzelnen Bereichen
- Schriftenreihe „Im Blickpunkt“
- Thematische Veröffentlichungen
- Gutachten für Umweltfragen
- Gutachten zur Begutachtung der gesamtwirtschaftlichen Entwicklung
- Organisations- und Methodenfragen
- Klassifikationen
- CD-ROMs und Diskettenpakete
- Gesamtkatalog

Informationen:

Telefon: 06 11 / 75 45 55

E-Mail: [shop-produkte@destatis.de](mailto:shop-produkte@destatis.de)



# Inhalt

Seite

Vorbemerkung.....	5
-------------------	---

## Textteil

Wohngeld in Deutschland 2000 - Ergebnisse der Wohngeldstatistik .....	6
---	---

## Tabellenteil

<b>1</b>	<b>Ausgewählte Ergebnisse der vierteljährlichen Wohngeldstatistik 2000</b>	
1.1	Empfänger von Wohngeld insgesamt und durchschnittlicher Wohngeldanspruch im jeweils letzten Monat des Berichtsvierteljahres .....	16
<b>2</b>	<b>Hauptergebnisse der Wohngeldstatistik am 31.12.2000 nach Ländern<sup>*)</sup></b>	
2.1	Empfänger von Wohngeld insgesamt nach Haushaltsgröße und Mietenstufe der Gemeinde .....	18
2.2	Empfänger von Wohngeld insgesamt nach Höhe des monatlichen Wohngelds und der monatlichen Miete/Belastung .....	20
2.3	Empfänger von Wohngeld insgesamt nach Ausstattung und Fläche der Wohnung, Überschreitung der Höchstbeträge für Miete/Belastung, durchschnittliche(r) monatliche(r) Miete/Belastung je m <sup>2</sup> Wohnfläche und Wohngeldanspruch sowie im Kalenderjahr gezahltes Wohngeld .....	22
<b>3</b>	<b>Wohngeld insgesamt am 31.12.2000<sup>*)</sup></b>	
3.1	Empfänger von Wohngeld insgesamt nach Haushaltsgröße, Mietenstufe der Gemeinde, Höhe des monatlichen Wohngelds und des durchschnittlichen monatlichen Wohngeldanspruchs .....	24
3.2	Empfänger von Wohngeld insgesamt nach Haushaltsgröße, Ausstattung und Fläche der Wohnung.....	29
3.3	Empfänger von Wohngeld insgesamt nach Haushaltsgröße, Mietenstufe der Gemeinde, Ausstattung und Fläche der Wohnung.....	34
3.4	Empfänger von Wohngeld insgesamt nach Mietenstufe der Gemeinde, Haushaltsgröße, Ausstattung und Fläche der Wohnung.....	42
3.5	Empfänger von Wohngeld insgesamt nach Haushaltsgröße, Mietenstufe der Gemeinde, Höhe der monatlichen Miete bzw. Belastung und der durchschnittlichen monatlichen Miete bzw. Belastung .....	48
3.6	Empfänger von Wohngeld insgesamt nach Mietenstufe der Gemeinde, Ausstattung der Wohnung und Höhe der monatlichen Miete bzw. Belastung je qm Wohnfläche .....	58
<b>4</b>	<b>Tabellenwohngeld am 31.12.2000<sup>*)</sup></b>	
4.1	Empfänger von Tabellenwohngeld nach Haushaltsgröße, monatlichem Familieneinkommen, Besitz-/Wohnverhältnis, Höhe des monatlichen Wohngelds und durchschnittlichem monatlichen Wohngeldanspruch .....	69
4.2	Empfänger von Tabellenwohngeld nach Haushaltsgröße und Anzahl der Kinder im Haushalt .....	71
4.3	Empfänger von Tabellenwohngeld nach Haushaltsgröße und sozialer Stellung .....	72
4.4	Empfänger von Tabellenwohngeld nach Haushaltsgröße, Fläche, Bezugsfertigkeit und Ausstattung der Wohnung .....	73
4.5	Empfänger von Tabellenwohngeld nach Haushaltsgröße, Mietenstufe der Gemeinde, Bezugsfertigkeit und Ausstattung der Wohnung .....	74

<sup>\*)</sup> Die Ergebnisse zum 31.12.2000 enthalten auch die rückwirkenden Bewilligungen aus dem 1. Quartal 2001.

4.6	Empfänger von Tabellenwohngeld nach Mietenstufe der Gemeinde, Haushaltsgröße, Fläche, Bezugsfertigkeit und Ausstattung der Wohnung.....	82
4.7	Empfänger von Tabellenwohngeld nach Bezugsfertigkeit, Ausstattung und öffentlicher Förderung der Wohnung und monatlicher Miete/Belastung je qm Wohnfläche .....	98
4.8	Empfänger von Tabellenwohngeld nach Haushaltsgröße, monatlichen Bruttoeinnahmen, Höhe der monatlichen Miete bzw. Belastung und durchschnittlicher monatlicher Miete bzw. Belastung .....	102
4.9	Empfänger von Tabellenwohngeld nach Haushaltsgröße, monatlichen Bruttoeinnahmen und Wohnkostenbelastung vor und nach Gewährung des Wohngelds.....	105
4.10	Empfänger von Tabellenwohngeld nach Haushaltsgröße, sozialer Stellung, bei der Einkommensermittlung abzusetzenden monatlichen Beträgen sowie durchschnittlichen(m) monatlichen(m) Bruttoeinnahmen, Abzugsbeträgen, Familieneinkommen und Wohngeld .....	108
4.11	Empfänger von Tabellenwohngeld nach Art der Abzüge von den Einnahmen gemäß §§12 bis 17 Wohngeldgesetz und Haushaltsgröße .....	109

## Gebietsstand

Deutschland:	Angaben für die Bundesrepublik nach dem Gebietsstand seit dem 3. Oktober 1990.
Früheres Bundesgebiet:	Angaben für die Bundesrepublik Deutschland nach dem Gebietsstand bis zum 3. Oktober 1990; einschl. Berlin-West.
Neue Länder und Berlin-Ost:	Angaben für die Länder Brandenburg, Mecklenburg-Vorpommern, Sachsen, Sachsen-Anhalt, Thüringen sowie Berlin-Ost.

## Zeichenerklärung

-	= Nichts vorhanden
.	= Zahlenwert unbekannt oder geheimzuhalten
0	= weniger als die Hälfte von 1 in der letzten besetzten Stelle, jedoch mehr als nichts
x	= Tabellenfach gesperrt, weil Aussage nicht sinnvoll

## Abkürzungen

BGBI.	= Bundesgesetzblatt
WoGG	= Wohngeldgesetz

## Maßeinheiten

Mill.	= Million
%	= Prozent
qm bzw. m²	= Quadratmeter

Abweichungen in den Summen durch Runden der Zahlen - den Anteilswerten liegen die ungerundeten Besetzungszahlen zugrunde.

## VORBEMERKUNG

Wohngeld ist ein von Bund und Ländern getragener Zuschuß zu den Wohnkosten. Es wird Mietern und Eigentümern gezahlt, wenn die Höhe ihrer Miete oder Belastung die wirtschaftliche Leistungsfähigkeit ihres Haushalts überfordert. Die Einzelheiten der Wohngeldgewährung regelt das Wohngeldgesetz (WoGG).

Das für das Berichtsjahr 2000 geltende Wohngeldgesetz in der Fassung vom 1. Februar 1993 (BGBl. I S. 183 ff), zuletzt geändert durch Artikel 4 des Gesetzes vom 22. Dezember 1999 (BGBl. I S. 2671), sieht in § 35 eine vierteljährlich und eine jährlich durchzuführende Wohngeldstatistik vor. Während in der Jahresstatistik die Strukturdaten in tief gegliederten Merkmalskombinationen nachgewiesen werden, erfolgt der Ergebnismachweis in der Vierteljahresstatistik lediglich anhand der wichtigsten Eckzahlen. Der Wohngeldstatistik liegen als Sekundärerhebung die Daten der Bewilligungsstellen zugrunde. Die statistischen Ergebnisse sollen einen umfassenden Überblick über die sozialen und finanziellen Auswirkungen des Wohngeldgesetzes ermöglichen und die notwendigen Unterlagen für die weitere Planung sowie für die Fortentwicklung des Wohngeldrechts bereitstellen.

Im vorliegenden Heft der Fachserie 13 "Sozialleistungen", Reihe 4 werden die Ergebnisse der Wohngeldstatistik für das Berichtsjahr 2000 veröffentlicht.

Hinweis zur Darstellungsform der Daten:

Alle Währungsangaben erfolgen in Euro. Die DM-Werte wurden nach dem offiziellen Umrechnungskurs

1 Euro = 1,95583 DM umgerechnet.



Dipl.-Verwaltungswissenschaftler Thomas Haustein und Mitarbeiterinnen

# Wohngeld in Deutschland 2000

## Ergebnisse der Wohngeldstatistik

*Im Dezember 2000 bezogen mehr als 2,8 Mill. Haushalte in Deutschland Wohngeld, dies waren 7,4% aller Privathaushalte. Damit ist im Vergleich zum Vorjahr die Zahl der Empfängerhaushalte um 0,8% gestiegen. Im früheren Bundesgebiet bezogen knapp 2,1 Mill. Haushalte Wohngeld (6,7% der privaten Haushalte), in den neuen Ländern und Berlin-Ost rund 766 000 Haushalte (10,8% aller Privathaushalte). Die Zahl der Wohngeldempfängerhaushalte im früheren Bundesgebiet sank im Vergleich zum Vorjahr um 0,1%, in den neuen Ländern stieg diese dagegen um 3,3% an.*

*Seit 1991 wird für Empfänger von Sozialhilfe und Kriegsopferfürsorge das vereinfachte Verfahren der pauschalierten Wohngeldgewährung angewandt. Seitdem ist der Anteil der Empfänger von Wohngeld nach dem herkömmlichen Berechnungsverfahren, dem so genannten „Tabellenwohngeld“, von 85% (Ende 1991) auf 53% (Ende 2000) zurückgegangen, während der Anteil der Empfänger von pauschalisiertem Wohngeld im gleichen Zeitraum von 15 auf 47% gestiegen ist. Insgesamt gab es in Deutschland Ende des Jahres 2000 rund 1,5 Mill. Empfänger von Tabellenwohngeld und 1,3 Mill. Empfänger von pauschalisiertem Wohngeld.*

*Die Ausgaben für das Wohngeld beliefen sich im Berichtsjahr 2000 auf 3,5 Mrd. Euro und waren im Vergleich zum Vorjahr somit um 2,4% rückläufig. Im Durchschnitt hatte ein Empfängerhaushalt Ende des Jahres 2000 einen monatlichen Wohngeldanspruch in Höhe von 115 Euro. Bei den Empfängern von pauschalisiertem Wohngeld wurden höhere Wohngeldansprüche festgestellt als bei den Empfängern von Tabellenwohngeld.*

### 1 Aufgabe und Ausgestaltung der Wohngeldförderung

Wohngeld ist ein von Bund und Ländern getragener Zuschuss zu den Wohnkosten. Es wird Mietern und Eigentümern gezahlt, wenn die Höhe ihrer Miete oder Belastung für angemessenen großen Wohnraum die wirtschaftliche Leistungsfähigkeit ihres Haushalts überfordert.

Bei der Wohngeldgewährung ist grundsätzlich zwischen dem *spitz berechneten* und dem *pauschalisierten Wohngeld* zu unterscheiden. Beim *spitz berechneten* Wohngeld handelt es sich um die herkömmliche Form der Wohngeldgewährung; es wird entweder als Mietzuschuss für Mieter oder als Lastenzuschuss für Haus- und Wohnungseigentümer geleistet. Die Höhe des Zuschusses richtet sich dabei nach der Haushaltsgröße, dem Familieneinkommen und der zuschussfähigen Miete bzw. Belastung und ergibt sich im Einzelfall letztendlich aus den Wohngeldtabellen. Deshalb bezeichnet man das *spitz berechnete Wohngeld* auch als „*Tabellenwohngeld*“.

Beim *pauschalisierten Wohngeld* handelt es sich um ein vereinfachtes Wohngeldverfahren für Empfängerinnen und Empfänger von Sozialhilfe und Kriegsopferfürsorge. Unter bestimmten Voraussetzungen wird diesen Mietern das Wohngeld zusammen mit der Sozialhilfe oder der Kriegsopferfürsorge, auf die es angerechnet wird, als Pauschale gewährt. Die Höhe dieser Pauschale bestimmt sich nach landesspezifischen Prozentsätzen der anerkannten Aufwen-

dungen für die Unterkunft.<sup>1)</sup> Das pauschalierte Wohngeld wird im Übrigen nur Mietern gewährt und entspricht insofern dem Mietzuschuss beim Tabellenwohngeld. Haus- und Wohnungseigentümer sowie Heimbewohner haben grundsätzlich keinen Anspruch auf pauschaliertes Wohngeld; sie können jedoch spitz berechnetes Wohngeld beantragen. Der gleichzeitige Bezug von spitz berechnetem und pauschaliertem Wohngeld ist ausgeschlossen. Durch die Wohngeldpauschalierung soll in erster Linie der Verwaltungsaufwand gesenkt werden; für den einzelnen Hilfeempfänger ändert sich der Umfang der sozialen Leistungen dadurch nicht.

Die Einführung des pauschalierten Wohngeldes führte seinerzeit zu einer Zweiteilung des statistischen Berichtssystems. Seitdem ist eine geschlossene Gesamtdarstellung der Wohngeldaten nur für die Teilbereiche möglich, in denen sich die Erhebungsmerkmale bei der pauschalierten und der spitz berechneten Wohngeldgewährung decken.<sup>2)</sup>

Im früheren Bundesgebiet gibt es das Wohngeld seit 1965. Seitdem ist es im Rahmen von Wohngeldnovellen periodisch an die Miet- und Einkommensentwicklung angepasst worden. In den neuen Ländern wurde das Wohngeld 1991 eingeführt. Zur sozialen Flankierung der Mietenüberleitung an das Vergleichsmietensystem gab es für die neuen Länder von 1991 bis Ende 1996 wohngeldrechtliche Sondervorschriften<sup>3)</sup> (Wohngeldsondergesetz). Nach dem Auslaufen des Wohngeldsondergesetzes zum 31. Dezember 1996 ist seit dem 1. Januar 1997 das Wohngeldgesetz einheitliche Grundlage für die Wohngeldbewilligung im gesamten Bundesgebiet.<sup>4)</sup> Allerdings waren in den neuen Ländern noch bis Ende 2000 einzelne Sonderregelungen in Kraft, die bewirkten, dass Wohngeldempfänger dort ein höheres Wohngeld erhielten als Empfänger mit gleichen Einkommen und Wohnkosten im früheren Bundesgebiet.<sup>5)</sup>

Mit der neuen Wohngeldreform, die im Wesentlichen zum 1. Januar 2001 in Kraft trat<sup>6)</sup>, erfolgte erstmals seit 1990 wieder eine allgemeine Leistungsanpassung unter Berücksichtigung der Mieten- und Einkommensentwicklung in den vergangenen zehn Jahren, und zwar durch die Anhebung der Miethöchstbeträge, die Anhebung der Werte in den Wohngeldtabellen sowie die Anhebung der Einkommensgrenzen. Ferner werden mit der Änderung des Wohngeldgesetzes insbesondere folgende Ziele verfolgt:<sup>7)</sup>

- Familienfreundliche Verbesserungen der Leistungen für Empfänger allgemeinen Wohngeldes (des bisherigen Tabellenwohngeldes);
- Wiederherstellung des Gleichgewichts zwischen dem besonderen Mietzuschuss für Sozialhilfe- und Kriegsopferfürsorgeempfänger (dem bisherigen pauschalierten Wohngeld) und dem allgemeinen Wohngeld;

- endgültige Vereinheitlichung des Wohngeldrechts in den alten und neuen Bundesländern und Schaffung der Voraussetzungen für eine gesamtdeutsche Mietenstufenzuordnung;
- Anpassung der Vorschriften über die Einkommensentwicklung beim allgemeinen Wohngeld an das Wohnungsbaurecht sowie weitere Rechts- und Verwaltungsvereinfachungen;
- Umstellung des Wohngeldes auf den Euro zum 1. Januar 2002.

Die Auswirkungen der Gesetzesänderungen lassen sich statistisch erst dann nachweisen, wenn Daten für das Berichtsjahr 2001 vorliegen werden. Für die Bundesebene wird dies voraussichtlich im Herbst 2002 der Fall sein. Mit dem vorliegenden Beitrag wird die regelmäßige Berichterstattung der amtlichen Wohngeldstatistik mit den aktuellen Ergebnissen für das Berichtsjahr 2000 weitergeführt.

## 2 Ergebnisse der Wohngeldstatistik für Deutschland 2000

### Zahl der Haushalte mit Wohngeldbezug

Am 31. Dezember 2000 bezogen mehr als 2,8 Mill. Haushalte in Deutschland Wohngeld, dies waren 7,4% aller Privathaushalte. Im Vergleich zum Vorjahr ist die Zahl der Empfängerhaushalte um 0,8% gestiegen. Im früheren Bundesgebiet erhielten zum Jahresende 2000 knapp 2,1 Mill. Haushalte Wohngeld, das waren 6,7% der privaten Haushalte. In den neuen Ländern und Berlin-Ost bezogen Ende 2000 rund 766 000 Haushalte Wohngeld (10,8% aller Privathaushalte), dies war ein Zuwachs von 3,3% gegenüber dem Vorjahr.

Eine differenzierte Betrachtung der beiden eingangs genannten Wohngeldarten zeigt, dass in Deutschland im Vergleich zu 1999 die Zahl der Empfängerhaushalte von Tabellenwohngeld um 2,7% zurückgegangen, die Zahl der Empfängerhaushalte von pauschaliertem Wohngeld dagegen um 5,1% angestiegen ist. Im früheren Bundesgebiet sank die Zahl der Empfängerhaushalte von Tabellenwohngeld 2000 im Vergleich zum Vorjahr um 4,9%, die Zahl der Empfänger von pauschaliertem Wohngeld stieg um 3,9%. Die Entwicklung in den neuen Ländern und Berlin-Ost zeigt ein etwas anderes Bild: Bei den Empfängerhaushalten von Tabellenwohngeld war ein Anstieg um 0,7% zu beobachten; die Zahl der Empfängerhaushalte von pauschaliertem Wohngeld stieg sogar um 14,8%. Die Steigerung beim pauschalierten Wohngeld in den neuen Ländern dürfte auch auf die

1) Diese Prozentsätze bewegen sich im früheren Bundesgebiet in einer Größenordnung von 41 bis 53%. In den neuen Ländern und Berlin-Ost beträgt die Pauschale 47% der anerkannten laufenden Aufwendungen für die Unterkunft.

2) Siehe hierzu Seewald, H.: „Wohngeld im früheren Bundesgebiet 1991“ in WiSta 1/1994, S. 30 ff.

3) Siehe hierzu Seewald, H.: „Wohngeld in den neuen Ländern und Berlin-Ost 1996“ in WiSta 1/1998, S. 40 ff.

4) Die Anpassung erfolgte durch das Wohngeldüberleitungsgesetz vom 21. November 1996 (BGBl. I S. 1781); siehe hierzu den „Wohngeld- und Mietenbericht 1997“, S. 42 f.

5) Insbesondere sind hier die vergleichsweise hohen Miet-Höchstbeträge in den neuen Ländern zu nennen; die Geltungsdauer der im Beitrittsgebiet anzuwendenden Sonderregelungen wurde durch die Wohngeldüberleitungs-Verlängerungsverordnung vom 27. Juli 1998 (BGBl. I S. 1911) bis zum Ablauf des 31. Dezember 2000 verlängert.

6) Siehe Bekanntmachung der Neufassung des Wohngeldgesetzes vom 2. Januar 2001 (BGBl. I S. 2).

7) Siehe hierzu Hartmann, I.: „Änderungen des Wohngeldrechts in den Jahren 2000 bis 2002“ in Neue Juristische Wochenschrift (NJW) 2000, Heft 28, S. 2000 f.

Tabelle 1: Empfängerhaushalte von Wohngeld am Jahresende und jährliche Wohngeldausgaben

Jahr	Empfängerhaushalte am Jahresende			Jährliche Wohngeldausgaben <sup>1)</sup>		
	insgesamt	Tabellenwohngeld	pauschaliertes Wohngeld	insgesamt	Tabellenwohngeld	pauschaliertes Wohngeld
1 000				Mill. Euro		
Deutschland						
1991	3 541	3 023	518	2 326	.	.
1992	3 850	3 078	772	3 515	.	.
1993	3 212	2 340	872	3 315	.	.
1994	2 744	1 755	989	2 954	.	.
1995	2 595	1 523	1 072	2 938	.	.
1996	2 719	1 495	1 224	3 127	.	.
1997	2 861	1 582	1 279	3 428	.	.
1998	2 947	1 586	1 361	3 635	.	.
1999	2 816	1 539	1 276	3 629	1 680	1 949
2000	2 839	1 498	1 342	3 541	1 619	1 922
Früheres Bundesgebiet						
1991	1 757	1 285	472	1 946	.	.
1992	1 847	1 127	720	1 947	1 102	844
1993	1 844	1 026	818	1 961	922	1 040
1994	1 902	980	923	2 085	893	1 192
1995	1 938	942	996	2 288	880	1 408
1996	2 091	954	1 137	2 470	916	1 554
1997	2 141	976	1 165	2 711	998	1 713
1998	2 206	977	1 229	2 817	1 026	1 791
1999	2 074	937	1 137	2 771	1 001	1 770
2000	2 073	891	1 182	2 678	949	1 729
Neue Länder und Berlin-Ost						
1991	1 784	1 738	46	380	.	.
1992	2 003	1 951	52	1 568	.	.
1993	1 369	1 315	54	1 354	.	.
1994	842	776	66	868	.	.
1995	657	582	75	650	.	.
1996	628	540	88	656	.	.
1997	720	606	114	717	.	.
1998	741	609	132	818	.	.
1999	742	603	139	858	679	179
2000	766	607	160	863	671	192

1) Quelle für den Zeitraum 1992 bis 1996 für die neuen Länder und Berlin-Ost: Bundesministerium für Raumordnung, Bauwesen und Städtebau.

dort weiterhin gestiegene Inanspruchnahme von Sozialhilfeleistungen zurückzuführen sein.<sup>8)</sup>

Zum Jahresende 2000 gab es in Deutschland – wie durchgängig seit 1991 – mehr Bezieher von Tabellenwohngeld als Empfänger von pauschaliertem Wohngeld. Allerdings näherten sich im Zeitverlauf die Empfängerzahlen beider Wohngeldarten an. Während 1991 der Anteil der Haushalte mit Tabellenwohngeld noch 85,4% betrug, belief sich dieser Anteil 2000 nur noch auf 52,7%.

### Wohngeldausgaben

Die Gesamtausgaben für das Wohngeld beliefen sich im Berichtsjahr 2000 auf rund 3,5 Mrd. Euro; im Vergleich zum Vorjahr gingen die Ausgaben um 2,4% zurück.

Im früheren Bundesgebiet sanken die Ausgaben für Wohngeld um 3,4% auf 2,7 Mrd. Euro; fast zwei Drittel der Ausgaben (65%) wurden dabei für Empfänger des pauschalierten

Wohngeldes und nur 35% für Empfänger von Tabellenwohngeld aufgewendet. In den neuen Ländern erhöhten sich die Wohngeldausgaben auf 0,9 Mrd. Euro (+ 0,6%). Dort wurden 78% der Ausgaben für Tabellenwohngeldempfänger aufgewendet; die Leistungen für das pauschalierte Wohngeld schlugen in den neuen Ländern kassenmäßig nur mit 22% zu Buche.

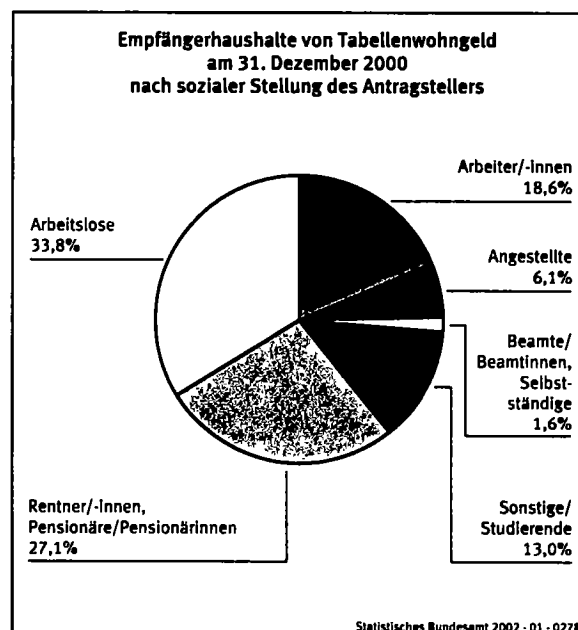
Die Wohngeldausgaben je Einwohner beliefen sich im Jahr 2000 in Deutschland auf 43 Euro. Im regionalen Vergleich werden dabei deutliche Unterschiede sichtbar (siehe Tabelle 6): Während die Wohngeldausgaben je Einwohner im früheren Bundesgebiet bei 40 Euro lagen, wurden in den neuen Ländern und Berlin-Ost erheblich höhere Ausgaben festgestellt (57 Euro je Einwohner).

## 2.1 Haushalte mit Bezug von Tabellenwohngeld

### Personenkreis

Von den rund 1,5 Mill. Empfängerhaushalten mit Tabellenwohngeld zum Jahresende 2000 bekamen knapp 1,4 Mill. Haushalte einen Mietzuschuss und etwa 0,1 Mill. Haushalte einen Lastenzuschuss. Das Wohngeld kommt also in erster Linie den Mietern zugute.

Der größte Teil der Empfänger, nämlich 33,8% der Fälle, war arbeitslos. Im Jahr 1991 hatte der Anteil der Arbeitslosen an den Wohngeldbeziehern noch 13,1% betragen. Aus sonstigen Gründen nicht erwerbstätig waren in Deutschland 40,0% der Empfänger; überwiegend handelte es sich hierbei um Rentner/-innen, Studierende sowie sonstige Nichterwerbspersonen. Einer beruflichen Tätigkeit gingen 26,2% der Wohngeldempfänger nach.



8) So stieg von 1999 auf 2000 die Zahl der Haushalte (Bedarfsgemeinschaften) von laufender Hilfe zum Lebensunterhalt außerhalb von Einrichtungen in den neuen Ländern und Berlin-Ost um 3,7%.

Tabelle 2: Empfängerhaushalte von Wohngeld am 31. Dezember 2000  
nach Haushaltsgröße, Mietenstufe der Gemeinde, Größe und Ausstattung der Wohnung

Gegenstand der Nachweisung	Empfängerhaushalte von Wohngeld insgesamt		Empfängerhaushalte von Tabellenwohngeld						Empfängerhaushalte von pauschalitem Wohngeld	
			zusammen		Mietzuschuss		Lastenzuschuss			
	1 000	%	1 000	%	1 000	%	1 000	%	1 000	%
Insgesamt .....	2 839,2	100	1 497,5	100	1 392,1	100	105,5	100	1 341,7	100
nach der Haushaltsgröße										
Haushalte										
von allein Stehenden .....	1 320,8	46,5	715,3	47,8	691,7	49,7	23,6	22,4	605,4	45,1
mit 2 Familienmitgliedern .....	597,5	21,0	262,4	17,5	248,3	17,8	14,1	13,4	335,1	25,0
mit 3 Familienmitgliedern .....	388,2	13,7	179,2	12,0	166,3	11,9	12,9	12,2	209,0	15,6
mit 4 Familienmitgliedern .....	293,9	10,4	180,4	12,0	156,4	11,2	24,0	22,8	113,5	8,5
mit 5 Familienmitgliedern .....	140,6	5,0	93,7	6,3	77,9	5,6	15,9	15,1	46,8	3,5
mit 6 Familienmitgliedern und mehr .....	98,3	3,5	66,5	4,4	51,5	3,7	15,0	14,2	31,8	2,4
nach der Mietenstufe der Gemeinde <sup>1)</sup>										
I (unter – 15) .....	183,2	6,5	100,8	6,7	84,3	6,1	16,6	15,7	82,3	6,1
II (– 15 bis unter – 5) .....	417,9	14,7	192,3	12,8	175,3	12,6	17,0	16,1	225,6	16,8
III (– 5 bis unter 5) .....	650,6	22,9	293,6	19,6	279,8	20,1	13,8	13,1	357,1	26,6
IV (5 bis unter 15) .....	510,2	18,0	200,9	13,4	194,5	14,0	6,4	6,1	309,3	23,1
V (15 bis unter 25) .....	249,5	8,8	86,0	5,7	84,2	6,0	1,8	1,7	163,6	12,2
VI (25 und mehr) .....	61,4	2,2	17,4	1,2	17,0	1,2	0,4	0,3	44,1	3,3
VII .....	766,4	27,0	606,6	40,5	557,1	40,0	49,6	47,0	159,7	11,9
nach der Wohnfläche										
von ... bis unter ... m <sup>2</sup>										
unter 40 .....	535,9	18,9	261,1	17,4	260,1	18,7	1,0	0,9	274,9	20,5
40 – 60 .....	989,3	34,8	512,3	34,2	506,8	36,4	5,5	5,2	477,0	35,5
60 – 80 .....	786,3	27,7	391,9	26,2	378,8	27,2	13,1	12,4	394,4	29,4
80 – 100 .....	326,5	11,5	184,3	12,3	164,4	11,8	19,9	18,9	142,2	10,6
100 – 120 .....	113,8	4,0	77,1	5,2	53,4	3,8	23,8	22,5	36,6	2,7
120 und mehr .....	87,4	3,1	70,8	4,7	28,6	2,1	42,2	40,0	16,6	1,2
nach der Ausstattung der Wohnung										
Kategorie A <sup>2)</sup> .....	2 651,3	93,4	1 479,0	98,8	1 375,3	98,8	103,7	98,4	1 172,3	87,4
Kategorie B <sup>3)</sup> .....	187,9	6,6	18,5	1,2	16,8	1,2	1,7	1,6	169,4	12,6

1) Die Angaben zu den Mietenstufen I bis VI in den Klammern beziehen sich jeweils auf die Abweichung des örtlichen Mietenniveaus vom Bundesdurchschnitt in % (für das frühere Bundesgebiet). Mietenstufe VII nur neue Länder und Berlin-Ost. – 2) Beim Tabellenwohngeld: mit Sammelheizung und/oder mit Bad (Duschraum); beim pauschalierten Wohngeld: mit Sammelheizung. – 3) Beim Tabellenwohngeld: ohne Sammelheizung und ohne Bad (Duschraum); beim pauschalierten Wohngeld: ohne Sammelheizung.

Das Tabellenwohngeld in Form eines Mietzuschusses wird zum größten Teil (68%) an Ein- und Zweipersonenhaushalte gezahlt. Bei den Lastenzuschussempfängern handelt es sich hingegen mehrheitlich (52%) um größere Familien mit vier und mehr Personen. Insgesamt haben sich die Größenstrukturen der Haushalte mit Wohngeldbezug gegenüber dem Vorjahr kaum verändert.

#### Wohnsituation

Die Höhe des Tabellenwohngeldes hängt u. a. von der Größe der Wohnung und der Heizungsart ab. Insofern werden auch die entsprechenden Angaben hierüber statistisch erfasst und können zur Beschreibung der Wohnsituation der Wohngeldempfänger herangezogen werden. Nahezu alle Bezieher von Tabellenwohngeld lebten in Wohnungen, die mit einer Sammelheizung ausgestattet waren (98,8%). 18,7% der wohngeldbeziehenden Mieterhaushalte in Deutschland hatten eine Wohnfläche von weniger als 40 m<sup>2</sup> zur Verfügung, über eine Fläche von 40 bis 80 m<sup>2</sup> verfügten 63,6% dieser Haushalte und über eine Fläche von mehr als 80 m<sup>2</sup> 17,7%. Die Wohnflächenversorgung hängt in erster Linie mit der Haushaltsgröße zusammen.

#### Wohnkosten

Die Höhe der Miete bzw. der Belastung sind zentrale Größen bei der Festlegung des Wohngeldes. Zur zuschussfähigen Miete gehören auch bestimmte Umlagen, Zuschläge und Vergütungen, zum Beispiel die Kosten des Wasserverbrauchs, der Abwasser- und Müllbeseitigung, der Treppenhäusbeleuchtung u. Ä. Außer Betracht bleiben dagegen die Heizungs- und Warmwasserkosten, weswegen hier zuweilen auch von der „Bruttokaltmiete“ gesprochen wird. Zur Belastung bei den Eigentümerhaushalten zählen der Kapitaldienst (Zinsen, Tilgung) sowie die Aufwendungen für die Bewirtschaftung, zu denen Instandhaltungs-, Betriebs- und Verwaltungskosten zu rechnen sind.

Die durchschnittliche monatliche Miete bzw. Belastung der Tabellenwohngeldempfänger belief sich im Dezember 2000 auf 5,13 Euro je m<sup>2</sup> Wohnfläche (Vorjahr: 5,09 Euro). Im früheren Bundesgebiet stiegen die durchschnittlichen Wohnkosten je m<sup>2</sup> von 5,34 Euro auf 5,38 Euro, in den neuen Ländern von 4,64 Euro auf 4,72 Euro. Gegenüber dem Vorjahr bedeutet dies eine Steigerung um 0,8% im früheren Bundesgebiet und von 1,8% in den neuen Ländern.

Tabelle 3: Durchschnittliche monatliche Miete/Belastung und Überschreitungsquoten der Empfängerhaushalte von Wohngeld am 31. Dezember 2000 nach Mietenstufe der Gemeinde, Größe und Ausstattung der Wohnung

Gegenstand der Nachweisung	Empfängerhaushalte von Wohngeld insgesamt	Empfängerhaushalte von Tabellenwohngeld						Empfängerhaushalte von pauschaliertem Wohngeld	
		zusammen			Mietzuschuss		Lastenzuschuss		
	durchschnittliche monatliche Miete/ Belastung	durchschnittliche monatliche Miete/ Belastung	Überschreitungsquote der Höchstbeträge für Miete/ Belastung	durchschnittliche monatliche Miete	Überschreitungsquote der Höchstbeträge für Miete	durchschnittliche monatliche Belastung	Überschreitungsquote der Höchstbeträge für Belastung	durchschnittliche monatliche Miete	Überschreitungsquote der anerkannten Miete
	Euro je m²		%	Euro je m²	%	Euro je m²	%	Euro je m²	%
Insgesamt .....	5,36	5,13	61,1	5,25	61,0	4,33	63,5	5,63	22,4
nach der Mietenstufe der Gemeinde¹)									
I (unter – 15) .....	4,50	4,45	73,3	4,42	72,2	4,55	78,9	4,56	40,0
II (– 15 bis unter – 5) ....	5,18	5,02	78,8	5,05	79,0	4,84	76,7	5,34	26,0
III (– 5 bis unter 5) .....	5,44	5,38	77,9	5,39	78,1	5,29	75,6	5,48	25,6
IV (5 bis unter 15) .....	5,97	5,91	76,4	5,92	76,5	5,73	75,0	6,01	18,1
V (15 bis unter 25) .....	6,48	6,35	71,8	6,37	71,9	5,79	67,9	6,55	21,7
VI (25 und mehr) .....	7,64	9,92	70,3	6,96	70,5	5,77	59,6	7,96	34,9
VII .....	4,76	4,72	38,5	4,93	37,6	3,58	48,9	4,89	6,9
nach der Wohnfläche									
von ... bis unter ... m²									
unter 40 .....	6,98	6,28	26,8	6,28	26,8	6,22	27,4	7,65	24,5
40 – 60 .....	5,48	5,30	63,6	5,31	63,9	4,93	39,6	5,68	19,5
60 – 80 .....	5,29	5,17	68,3	5,19	69,0	4,51	46,5	5,42	22,7
80 – 100 .....	5,16	5,07	74,3	5,15	76,5	4,46	56,2	5,27	25,6
100 – 120 .....	4,81	4,76	76,6	4,82	81,3	4,64	66,0	4,89	26,8
120 und mehr .....	4,20	4,17	79,3	4,27	85,8	4,11	74,9	4,32	27,2
nach der Ausstattung der Wohnung									
Kategorie A²) .....	5,38	5,15	61,4	5,27	61,2	4,36	64,0	5,71	22,8
Kategorie B³) .....	4,94	3,47	37,9	3,65	38,1	2,49	35,5	5,10	19,4

1) Die Angaben zu den Mietenstufen I bis VI in den Klammern beziehen sich jeweils auf die Abweichung des örtlichen Mietenniveaus vom Bundesdurchschnitt in % (für das frühere Bundesgebiet). Mietenstufe VII nur neue Länder und Berlin-Ost. – 2) Beim Tabellenwohngeld: mit Sammelheizung und/oder mit Bad (Duschraum); beim pauschalierten Wohngeld: mit Sammelheizung. – 3) Beim Tabellenwohngeld: ohne Sammelheizung und ohne Bad (Duschraum); beim pauschalierten Wohngeld: ohne Sammelheizung.

Während die durchschnittliche Quadratmetermiete der Mietzuschussempfänger 5,25 Euro je m<sup>2</sup> betrug, zahlten Lastenzuschussempfänger im Durchschnitt 4,33 Euro je m<sup>2</sup>. Für besser ausgestattete Wohnungen der Kategorie A (mit Sammelheizung und/oder mit Bad bzw. Duschraum) musste deutlich mehr gezahlt werden als für Wohnungen der Kategorie B (ohne Sammelheizung und Bad). So zahlte ein Tabellenwohngeldempfänger im Durchschnitt für eine besser ausgestattete Wohnung 5,15 Euro je m<sup>2</sup> und für eine Wohnung der Kategorie B 3,47 Euro je m<sup>2</sup>. Darüber hinaus verteuerten sich die Quadratmetermieten mit abnehmender Wohnungsgröße. Am höchsten waren somit die Mieten in kleineren Wohnungen mit weniger als 40 m<sup>2</sup> Wohnfläche (6,28 Euro je m<sup>2</sup>). Im Vergleich dazu zahlte ein Tabellenwohngeldempfänger für eine Wohnung mit mindestens 120 m<sup>2</sup> durchschnittlich 4,17 Euro je m<sup>2</sup>.

Wohngeld wird nicht für unangemessen hohe Wohnkosten gewährt. Bei der Berechnung des Tabellenwohngeldes werden die Wohnkosten nur bis zu bestimmten Obergrenzen berücksichtigt, die von mehreren Faktoren abhängig sind. Neben der Haushaltsgröße sowie der Bezugsfähigkeit und Ausstattung der Wohnung ist hierfür die Mietenstufe der Gemeinde maßgebend. Im früheren Bundesgebiet werden sechs Mietenstufen unterschieden. In den neuen Ländern wird bis zur erstmaligen Festlegung von gesamtdeutschen Mietenstufen einheitlich die fiktive Mietenstufe VII einge-

setzt. Die zuschussfähigen Höchstbeträge für Miete und Belastung sollen die Anmietung von angemessenem und familiengerechtem Wohnraum ermöglichen. Andererseits verhindern sie aber auch, dass darüber hinausgehende Kosten für besonders teure oder große Wohnungen zu entsprechend höheren Wohngeldleistungen führen. Mieterhöhungen bewirken für sich genommen nur dann Wohngeldmehrleistungen, solange die zuschussfähigen Höchstbeträge nicht überschritten sind. Sobald die Wohnkosten über den Höchstbeträgen liegen, müssen die Mietsteigerungen vollständig vom Wohngeldempfängerhaushalt getragen werden.

Ende 2000 hatten 61,1% der Tabellenwohngeldempfänger in Deutschland eine Miete bzw. Belastung, die über den zuschussfähigen Höchstbeträgen lag. Im Vorjahr lag die Überschreitungsquote noch bei 60,3%. Besonders hohe Überschreitungsquoten ergaben sich für die Gruppe der Lastenzuschussempfänger, die in Gemeinden der Mietstufen I bis IV wohnten, sowie für die Mietzuschussempfänger, die in Wohnungen mit einer Wohnfläche von mehr als 80 m<sup>2</sup> oder in Gemeinden der Mietstufen II bis IV wohnten.

Im früheren Bundesgebiet erhöhte sich die Überschreitungsquote der Tabellenwohngeldempfänger im Vorjahresvergleich von 75,8 auf 76,5%. In den neuen Bundesländern war die Überschreitungsquote mit 38,5% zum Jahresende 2000 nach wie vor vergleichsweise niedrig (Vorjahr: 36,3%).

Tabelle 4: Empfängerhaushalte von Wohngeld am 31. Dezember 2000 nach Haushaltsgröße und Höhe des monatlichen Wohngeldes

Art des Zuschusses Haushaltsgröße	Insgesamt		Davon mit einem monatlichen Wohngeld von ... bis unter ... Euro			Durchschnittlicher monatlicher Wohngeld- anspruch
			unter 50	50 – 150	150 und mehr	
	1 000	%	% von Spalte 1			Euro
Insgesamt .....	2839,2	100	21,0	52,5	26,5	115
Tabellenwohngeld .....	1497,5	52,7	36,8	50,4	12,8	84
Mietzuschuss .....	1392,1	49,0	37,0	50,6	12,4	83
Lastenzuschuss .....	105,5	3,7	34,2	47,7	18,1	96
Pauschalisiertes Wohngeld .....	1341,7	47,3	3,4	54,7	41,9	149
nach der Haushaltsgröße						
Haushalte						
von allein Stehenden .....	1320,8	46,5	30,3	61,6	8,1	83
mit 2 Familienmitgliedern .....	597,5	21,0	15,4	53,9	30,7	121
mit 3 Familienmitgliedern .....	388,2	13,7	11,6	41,5	47,0	143
mit 4 Familienmitgliedern .....	293,9	10,4	12,7	39,2	48,1	149
mit 5 Familienmitgliedern .....	140,6	5,0	11,3	36,3	52,5	162
mit 6 Familienmitgliedern und mehr .....	98,3	3,5	6,4	27,1	66,5	208

### Einkommensverhältnisse und Wohngeldanspruch

Die Höhe des Wohngeldes bemisst sich im Einzelfall nach der Haushaltsgröße und dem Verhältnis der Wohnkosten zum Familieneinkommen. Das Familieneinkommen berechnet sich aus den gesamten Einnahmen des Haushalts, von denen bestimmte Einkommensbestandteile und Pauschalen sowie Freibeträge für besondere Personengruppen abgezogen werden.

Da im Rahmen der Wohngeldstatistik keine Angaben zum verfügbaren Einkommen erhoben werden, kann die Einkommenssituation der Wohngeldempfänger lediglich anhand des Familieneinkommens dargestellt werden, das der Wohngeldberechnung zugrunde liegt. Das Familieneinkommen ist in der Regel etwas niedriger als das verfügbare Einkommen. Das statistisch erfasste durchschnittliche monatliche Familieneinkommen der Wohngeldempfänger lag zum Berichtszeitpunkt bei 665 Euro (–0,5% gegenüber 1999). Im früheren Bundesgebiet belief es sich auf 736 Euro und blieb damit im Vergleich zum Vorjahr (734 Euro) praktisch konstant. In den neuen Ländern betrug das Familieneinkommen 561 Euro im Vergleich zu 567 Euro im Vorjahr und ist damit um 1,0% gesunken.

Die Einkommenshöhe ist stark von der Größe des Haushalts und von der sozialen Stellung des Haushaltsvorstandes abhängig. So wurden in aller Regel die höchsten monatlichen Familieneinkommen von größeren Haushalten mit einem erwerbstätigen Haushaltsvorstand erzielt.

Der durchschnittliche monatliche Wohngeldanspruch je Empfängerhaushalt von Tabellenwohngeld belief sich zum Jahresende 2000 auf 84 Euro. An die Lastenzuschussempfänger, die in der Regel höhere Wohnkosten zu tragen hatten, wurden im Durchschnitt deutlich höhere Beträge (96 Euro) gezahlt als an die Empfänger von Mietzuschuss (83 Euro). Im früheren Bundesgebiet sank der durchschnittliche monatliche Wohngeldanspruch von 80 Euro Ende 1999 auf 79 Euro zum Jahresende 2000 (–1,3%). In den neuen Ländern lag der durchschnittliche Wohngeldanspruch im Dezember 2000 – wie im Vorjahr – bei 90 Euro. Grundsätzlich ist der Wohngeldanspruch umso höher, je größer der

Haushalt ist und je geringer das der Berechnung zugrunde liegende Familieneinkommen ist.

Das Wohngeld stellt immer nur einen Zuschuss zur Miete oder Belastung dar. Ein Teil der Wohnkosten muss in jedem Fall vom Antragsteller selbst getragen werden. Im Mittel deckte das Wohngeld ein Viertel der berücksichtigungsfähigen Wohnkosten. Durch den Bezug von Wohngeld sanken die durchschnittlichen Wohnkosten von 325 Euro auf 241 Euro. Unter Berücksichtigung des Wohngeldes betrugen demnach bei den Tabellenwohngeldempfängern die selbst zu tragenden Wohnkosten durchschnittlich 36,3% des Familieneinkommens.

Tabelle 5: Durchschnittliches monatliches Familieneinkommen und Wohnkostenbelastung der Empfängerhaushalte von Tabellenwohngeld am 31. Dezember 2000 nach der Haushaltsgröße

Nachgewiesene Haushalte	Durchschnittliche(s) monatliche(s)				
	Familieneinkommen	Wohnkostenbelastung			
		vor	nach	vor	nach
		Gewährung des Wohngeldes			
		Euro		% von Spalte 1	
Empfängerhaushalte von Tabellenwohngeld insgesamt .....	665	325	241	48,8	36,3
mit ... Familienmitgliedern					
1 .....	465	239	183	51,4	39,2
2 .....	600	311	228	51,8	38,0
3 .....	742	375	275	50,6	37,1
4 .....	1009	446	332	44,2	32,9
5 .....	1135	503	372	44,3	32,8
6 und mehr .....	1265	583	401	46,1	31,7

## 2.2 Haushalte mit Bezug von pauschalisiertem Wohngeld

Zum Jahresende 2000 erhielten rund 1,3 Mill. Haushalte pauschalisiertes Wohngeld. Der Anteil dieser Haushalte an allen Wohngeldempfängerhaushalten ist in den neuen Ländern und Berlin-Ost mit 20,8% weitaus niedriger als im

früheren Bundesgebiet, wo der Anteil der pauschalierten Fälle zum Jahresende 2000 bei 57,0% lag. Ausschlaggebend hierfür ist unter anderem die generell niedrigere Quote der Sozialhilfebezieher in den neuen Ländern und Berlin-Ost.<sup>9)</sup>

Beim pauschalierten Wohngeld handelte es sich bei 54,9% der Empfänger um Mehrpersonenhaushalte. Gegenüber dem Tabellenwohngeld (52,2%) wurde das pauschalierte Wohngeld somit vergleichsweise öfter von größeren Haushalten in Anspruch genommen.

Die durchschnittliche monatliche Miete der Bezieher von pauschaliertem Wohngeld lag mit 5,63 Euro je m<sup>2</sup> über den entsprechenden Werten, die sich sowohl für die Mietzuschussempfänger (5,25 Euro je m<sup>2</sup>) als auch für die Lastenzuschussempfänger (4,33 Euro je m<sup>2</sup>) beim Tabellenwohngeld ergaben (siehe Tabelle 3). Dies liegt zum Teil daran, dass überproportional viele Bezieher von pauschaliertem Wohngeld in den Hochpreisregionen der oberen Mietstufen (dies sind insbesondere die Großstädte) leben. So wohnten die Empfänger von pauschaliertem Wohngeld relativ häufiger (15,5%) in Gemeinden der beiden oberen Mietstufen V und VI, als dies bei den Beziehern von Mietzuschuss der Fall war (7,2%). Hinzu kommt, dass diese Empfängergruppe relativ häufig in kleineren Wohnungen lebt, für die ebenfalls vergleichsweise hohe Quadratmetermieten zu zahlen sind. So wohnten Ende 2000 beispielsweise 20,5% der Empfängerhaushalte von pauschaliertem Wohngeld in Wohnungen mit weniger als 40m<sup>2</sup> Wohnfläche, während sich der entsprechende Anteil bei den Mietzuschussempfängern auf lediglich 18,7% belief.

Im Gegensatz zum Tabellenwohngeld gibt es beim pauschalierten Wohngeld keine allgemein verbindlichen Obergrenzen für die anerkannte Miete. Gemäß den hier anzuwendenden gesetzlichen Vorschriften sind die laufenden Kosten für die Unterkunft, soweit es sich um Wohnraum handelt, in Höhe der tatsächlichen Aufwendungen zu berücksichtigen. Übersteigen die Unterkunftskosten einen der Besonderheit des Einzelfalls angemessenen Umfang, so sind sie nur so lange anzuerkennen, wie es dem Hilfeempfänger nicht möglich oder zuzumuten ist, durch Wohnungswechsel oder auf andere Weise die Aufwendungen zu senken. Welche Unterkunftskosten angemessen sind, ist im Sozialhilferecht nicht näher erläutert. So ist es durchaus möglich, dass eine Miete auch dann angemessen ist, wenn die Höchstbeträge des Tabellenwohngeldes überschritten werden. So wurden im Dezember 2000 bei nur 22,4% der Empfängerhaushalte von pauschaliertem Wohngeld die tatsächlichen Unterkunftskosten nicht in voller Höhe anerkannt, da diese unangemessen hoch waren. Die höchsten Überschreitungsquoten wurden bei den Empfängern festgestellt, die in Gemeinden der Mietstufen I und VI (40,0 bzw. 34,9%) wohnten.

Für die Bezieher von pauschaliertem Wohngeld betrugen die monatlichen Wohngeldleistungen im Durchschnitt 149 Euro. Im früheren Bundesgebiet erhöhten sie sich um einen Euro von durchschnittlich 152 auf 153 Euro (+0,7%).

In den neuen Ländern stieg das durchschnittliche pauschalierte Wohngeld um 2 Euro von 120 auf 122 Euro (+1,7%). Das absolut höhere Leistungsniveau beim pauschalierten Wohngeld – im Vergleich zum Tabellenwohngeld – ist auf

Tabelle 6: Empfängerhaushalte von Wohngeld am 31. Dezember 2000 und Wohngeldausgaben im Berichtsjahr 2000

Land	Wohngeldempfängerhaushalte		Im Jahr 2000 gezahlte Wohngeldbeträge <sup>1)</sup>		Durchschnittliche(s) monatliche(s)			
	insgesamt	Anteil an den Privathaushalten	insgesamt	je Einwohner	Miete/Be- lastung je m <sup>2</sup> Wohnfläche	Wohngeld insgesamt	Tabellen- wohngeld	pauschaliertes Wohngeld
	Anzahl	%	Mill. Euro			Euro		
Baden-Württemberg .....	234 325	4,9	245,5	23	5,51	113	78	140
Bayern .....	211 221	3,8	236,9	19	5,49	109	71	143
Berlin .....	192 659	10,6	256,5	76	5,56	116	78	144
Berlin-West .....	121 396	10,6	165,3	78	5,76	121	64	146
Berlin-Ost .....	71 263	10,5	91,2	72	5,21	108	88	138
Brandenburg .....	114 400	9,9	133,2	51	4,63	95	89	120
Bremen .....	43 429	12,2	63,6	96	5,87	125	73	157
Hamburg .....	78 070	8,6	137,2	80	6,53	141	80	176
Hessen .....	110 661	4,0	270,3	45	5,84	125	80	165
Mecklenburg-Vorpommern .....	105 849	12,9	117,5	66	4,93	96	90	116
Niedersachsen .....	242 712	6,7	347,0	44	5,19	122	83	159
Nordrhein-Westfalen .....	779 414	9,4	900,7	50	5,62	124	82	154
Rheinland-Pfalz .....	81 654	4,5	118,0	29	4,95	108	81	145
Saarland .....	37 291	7,4	46,7	44	5,07	122	78	150
Sachsen .....	235 466	11,2	256,2	58	4,79	96	89	123
Sachsen-Anhalt .....	142 400	11,6	153,6	59	4,61	97	89	116
Schleswig-Holstein .....	132 675	10,2	146,9	53	5,82	131	85	159
Thüringen .....	96 987	8,9	111,3	46	4,53	96	93	117
Deutschland ...	2 839 213	7,4	3 541,0	43	5,36	115	84	149
Früheres Bundesgebiet .....	2 072 848	6,7	2 678,0	40	5,57	121	79	153
Neue Länder und Berlin-Ost ...	766 365	10,8	863,1	57	4,76	97	90	122

1) Kassenbuchungen der Bewilligungsstellen.

9) So bezogen zum Jahresende 2000 im früheren Bundesgebiet 3,4% der Bevölkerung laufende Hilfe zum Lebensunterhalt außerhalb von Einrichtungen (sog. „Sozialhilfe im engeren Sinne“), während diese Quote in den neuen Ländern und Berlin-Ost lediglich 2,8% betrug.

die höheren tatsächlichen und die höheren anerkannten Wohnkosten dieser Empfängergruppe zurückzuführen.

### 2.3 Regionale Aspekte

Bei der Wohngeldförderung ist deutlich ein Ost-West- sowie ein Nord-Süd-Gefälle zu erkennen. Während, gemessen an der Gesamtzahl der privaten Haushalte, im früheren Bundesgebiet 6,7% der privaten Haushalte zum Jahresende 2000 Wohngeld bezogen, sind dies in den neuen Ländern 10,8%. Im früheren Bundesgebiet gab es vor allem in den nördlichen Flächenländern und in den drei Stadtstaaten überdurchschnittlich viele Wohngeldempfänger. Die Spitzenposition nimmt Bremen mit einer Bezugsquote von 12,2% ein, es folgen Berlin-West (10,6%), Schleswig-Holstein (10,2%), Nordrhein-Westfalen (9,4%), Hamburg (8,6%) und Niedersachsen (6,7%). In den neuen Ländern weist Mecklenburg-Vorpommern (12,9%) den höchsten Anteil an Wohngeldempfängern auf, es schließen sich an: Sachsen-Anhalt (11,6%), Sachsen (11,2%), Berlin-Ost (10,5%), Brandenburg (9,9%) sowie Thüringen (8,9%).

In den vorgenannten Ländern wurden im Jahr 2000 auch im Allgemeinen die höchsten Wohngeldausgaben je Einwohner festgestellt. Die Wohngeldausgaben je Einwohner beliefen sich in Bremen auf 96 Euro und waren damit etwa fünfmal so hoch wie in Bayern (19 Euro pro Einwohner), wo nur 3,8% der Haushalte Wohngeld erhielten. Die teuersten Quadratmetermieten mussten die Wohngeldempfänger in Hamburg bezahlen (6,53 Euro je m<sup>2</sup>); sie hatten jedoch mit 141 Euro je Haushalt auch den höchsten monatlichen Wohngeldanspruch. Die niedrigsten Quadratmetermieten wurden mit 4,53 Euro je m<sup>2</sup> in Thüringen festgestellt. **!!!**





## **Tabellenteil**

# 1 Ausgewählte Ergebnisse der

## 1.1 Empfänger von Wohngeld insgesamt und durchschnittlicher Wohngeldanspruch

Lfd. Nr.	Land	Empfänger von Wohngeld insgesamt				Empfänger von Tabellenwohngeld			
		März	Juni	September	Dezember	März	Juni	September	Dezember
Empfänger von Wohn									
1	Baden-Württemberg.....	216,4	218,8	211,8	225,0	90,6	91,3	86,0	91,4
2	Bayern.....	196,1	198,3	192,9	199,5	91,2	89,9	83,3	85,9
3	Berlin-West.....	120,4	119,4	116,3	118,5	36,6	35,8	34,3	34,3
4	Berlin-Ost.....	73,8	72,2	69,5	67,3	44,8	44,1	42,3	39,6
5	Brandenburg.....	107,4	108,9	104,6	105,7	90,0	90,8	86,3	87,4
6	Bremen.....	38,2	39,9	40,3	39,3	11,9	13,6	13,3	12,5
7	Hamburg.....	78,6	78,2	75,5	75,6	27,9	28,1	26,3	26,7
8	Hessen.....	114,2	114,6	108,1	110,6	54,4	54,6	50,4	52,1
9	Mecklenburg-Vorpommern.....	82,1	88,7	89,5	96,2	66,3	71,3	70,7	76,6
10	Niedersachsen.....	235,4	232,8	217,7	226,0	109,2	109,4	97,1	103,7
11	Nordrhein-Westfalen.....	723,0	737,7	726,7	741,0	291,2	293,7	278,7	286,7
12	Rheinland-Pfalz.....	79,2	79,9	76,1	76,9	44,4	44,5	40,9	41,9
13	Saarland.....	37,5	36,9	36,8	37,3	15,4	14,9	14,3	14,7
14	Sachsen.....	212,3	217,5	215,3	223,7	176,7	179,7	175,2	182,6
15	Sachsen-Anhalt 1).....	114,9	119,8	118,7	128,2	77,6	80,9	78,7	87,0
16	Schleswig-Holstein.....	118,1	120,8	121,8	126,0	44,5	44,8	42,1	43,8
17	Thüringen.....	78,7	83,8	80,6	87,6	75,7	79,6	76,3	79,0
18	Deutschland 2).....	2 626,5	2 668,0	2 602,4	2 684,5	1 348,4	1 367,0	1 296,2	1 346,1
19	Früheres Bundesgebiet 2).....	1 957,2	1 977,1	1 924,0	1 975,8	817,3	820,5	766,8	793,9
20	Neue Länder und Berlin -Ost.....	669,2	690,9	678,3	708,7	531,0	546,4	529,4	552,3
Durchschnittlicher Wohngeld									
21	Baden-Württemberg.....	115	115	115	114	81	80	77	77
22	Bayern.....	109	110	111	111	71	71	69	70
23	Berlin-West.....	120	121	122	122	63	63	63	63
24	Berlin-Ost.....	107	107	107	108	88	88	87	87
25	Brandenburg.....	95	95	95	95	91	91	89	89
26	Bremen.....	132	129	128	130	77	76	72	73
27	Hamburg.....	142	141	142	142	80	80	79	79
28	Hessen.....	125	125	125	125	82	82	79	80
29	Mecklenburg-Vorpommern.....	95	96	96	96	90	90	90	90
30	Niedersachsen.....	121	121	124	124	82	83	80	82
31	Nordrhein-Westfalen.....	124	125	125	125	80	81	79	80
32	Rheinland-Pfalz.....	110	110	111	110	82	83	81	81
33	Saarland.....	122	122	123	122	81	80	79	78
34	Sachsen.....	96	96	96	96	90	90	89	89
35	Sachsen-Anhalt.....	98	98	98	97	90	90	88	89
36	Schleswig-Holstein.....	130	131	132	133	84	84	83	83
37	Thüringen.....	94	95	95	96	94	94	93	93
38	Deutschland.....	115	116	116	116	84	84	82	83
39	Früheres Bundesgebiet.....	122	122	123	123	79	79	77	78
40	Neue Länder und Berlin -Ost.....	97	97	97	97	90	90	89	90

1) Der Bestand im Berichtsmonat Dezember stimmen aus programmtechnischen Gründen nicht mit der Veröffentlichung zum Tabellenwohngeld überein.

2) siehe Fußnote 1)

**vierteljährlichen Wohngeldstatistik 2000**

im jeweils letzten Monat des Berichtsvierteljahres

Davon												Lfd. Nr.
davon								Empfänger von pauschalitem Wohngeld				
Empfänger von Mietzuschuss				Empfänger von Lastenzuschuss								
März	Juni	September	Dezember	März	Juni	September	Dezember	März	Juni	September	Dezember	

geld in 1 000

85,9	86,4	81,6	86,6	4,7	4,9	4,4	4,7	125,7	127,5	125,8	133,6	1
85,5	84,2	78,1	80,4	5,7	5,7	5,2	5,5	104,9	108,4	109,7	113,6	2
36,4	35,6	34,1	34,0	0,2	0,2	0,2	0,2	83,8	83,5	82,0	84,3	3
44,4	43,8	41,9	39,3	0,4	0,3	0,3	0,3	29,0	28,0	27,3	27,6	4
82,8	83,5	79,6	80,3	7,2	7,3	6,7	7,1	17,4	18,1	18,3	18,4	5
11,4	13,1	12,8	12,0	0,5	0,5	0,5	0,5	26,3	26,3	27,0	26,8	6
27,5	27,7	26,0	26,4	0,3	0,3	0,3	0,3	50,7	50,1	49,2	48,9	7
51,7	51,9	48,0	49,5	2,7	2,7	2,4	2,7	59,7	59,9	57,7	58,5	8
60,9	65,5	65,0	70,3	5,5	5,8	5,6	6,3	15,8	17,3	18,8	19,6	9
97,7	97,4	86,9	92,5	11,5	12,0	10,2	11,2	126,2	123,4	120,6	122,3	10
277,5	279,8	265,8	273,1	13,7	13,9	12,9	13,6	431,9	444,0	448,0	454,3	11
39,6	39,6	36,4	37,2	4,8	4,9	4,4	4,7	34,8	35,4	35,2	34,9	12
13,8	13,4	12,9	13,2	1,6	1,6	1,5	1,5	22,2	22,0	22,5	22,5	13
164,0	166,6	162,7	168,8	12,7	13,2	12,5	13,8	35,6	37,8	40,1	41,1	14
71,2	74,1	72,4	79,8	6,3	6,8	6,3	7,2	37,3	39,0	40,0	41,2	15
40,1	40,4	38,1	39,6	4,4	4,4	4,1	4,3	73,6	76,0	79,7	82,2	16
67,5	70,9	68,3	70,4	8,2	8,7	8,0	8,6	3,0	4,2	4,4	8,6	17
1 258,0	1 273,9	1 210,7	1 253,5	90,3	93,1	85,5	92,6	1 278,1	1 301,0	1 306,2	1 338,3	18
767,2	769,6	720,7	744,6	50,1	51,0	46,1	49,2	1 139,9	1 156,6	1 157,3	1 182,0	19
490,8	504,3	490,1	508,9	40,2	42,1	39,4	43,4	138,2	144,4	148,9	156,4	20

anspruch in EUR

79	79	76	75	100	101	97	99	140	140	140	140	21
70	70	68	68	89	89	87	89	143	143	143	143	22
63	63	62	63	83	84	84	83	145	146	147	146	23
88	88	87	87	76	81	81	82	135	137	138	138	24
91	91	89	90	89	88	87	87	118	118	119	120	25
76	74	71	71	111	115	109	111	157	156	156	157	26
79	79	78	79	105	113	114	110	175	175	176	176	27
81	81	79	79	95	96	92	97	164	164	164	165	28
90	90	89	90	93	95	94	94	116	116	116	116	29
80	80	78	80	101	102	97	100	154	154	159	159	30
79	79	78	79	106	107	104	106	153	153	153	154	31
81	82	80	79	92	92	89	90	145	146	145	145	32
81	80	79	78	82	81	81	81	151	150	150	150	33
89	89	89	89	99	100	100	99	122	122	123	123	34
90	90	89	89	87	87	86	85	114	115	115	116	35
82	82	82	82	98	97	96	99	158	158	159	159	36
93	94	93	93	95	95	95	94	117	117	116	118	37
83	83	81	82	97	97	95	96	149	149	149	149	38
78	78	76	77	99	100	97	99	152	152	153	153	39
90	90	89	89	94	94	93	93	121	122	122	122	40

## 2 Hauptergebnisse der Wohngeldstatistik

### 2 1 Empfänger von Wohngeld insgesamt nach

Lfd. Nr.	Gegenstand der Nachweisung	Empfängergruppe	Deutschland	Früheres Bundesgebiet	Neue Länder und Berlin -Ost	Baden-Württemberg	Bayern	Berlin-West	Berlin-Ost	Brandenburg
Empfänger von										
1	Insgesamt	Wohngeld insgesamt	2 839 213	2 072 848	766 365	234 325	211 221	121 396	71 263	114 400
2		Tabellenwohngeld	1 497 518	890 896	606 622	100 707	97 601	37 112	43 631	96 050
3		Mietzuschuss	1 392 054	834 989	557 065	95 465	91 223	36 859	43 275	87 941
4		Lastenzuschuss	105 464	55 907	49 557	5 242	6 378	253	356	8 109
5		Pauschalisiertes Wohngeld	1 341 695	1 181 952	159 743	133 618	113 620	84 284	27 632	18 350
nach der										
6	Einpersonenhaushalte	Wohngeld insgesamt	1 320 761	933 928	386 833	102 040	101 445	64 853	41 407	56 554
7		Tabellenwohngeld	715 312	400 376	314 936	45 301	46 811	19 858	27 079	48 455
8		Mietzuschuss	691 708	388 542	303 166	44 185	45 236	19 755	26 911	46 127
9		Lastenzuschuss	23 604	11 834	11 770	1 116	1 575	103	168	2 328
10		Pauschalisiertes Wohngeld	605 449	533 552	71 897	56 739	54 634	44 995	14 328	8 099
11	Mehrpersonenhaushalte	Wohngeld insgesamt	1 518 452	1 138 920	379 532	132 285	109 776	56 543	29 856	57 846
12		Tabellenwohngeld	782 206	490 520	291 686	55 406	50 790	17 254	16 552	47 595
13		Mietzuschuss	700 346	446 447	253 899	51 280	45 987	17 104	16 364	41 814
14		Lastenzuschuss	81 860	44 073	37 787	4 126	4 803	150	188	5 781
15		Pauschalisiertes Wohngeld	736 246	648 400	87 846	76 879	58 986	39 289	13 304	10 251
davon mit										
16	2 Familienmitgliedern	Wohngeld insgesamt	597 463	432 440	165 023	51 911	47 322	21 758	13 787	25 478
17		Tabellenwohngeld	262 374	139 052	123 322	16 372	16 206	5 599	7 701	20 526
18		Mietzuschuss	248 293	132 932	115 361	15 779	15 401	5 556	7 647	19 173
19		Lastenzuschuss	14 081	6 120	7 961	593	805	43	54	1 353
20		Pauschalisiertes Wohngeld	335 089	293 388	41 701	35 539	31 116	16 159	6 086	4 952
21	3 Familienmitgliedern	Wohngeld insgesamt	388 210	285 404	102 806	33 183	28 058	15 065	8 749	15 823
22		Tabellenwohngeld	179 249	102 234	77 015	11 598	11 749	3 924	4 585	12 848
23		Mietzuschuss	166 335	97 371	68 964	11 092	11 074	3 895	4 543	11 521
24		Lastenzuschuss	12 914	4 863	8 051	506	675	29	42	1 327
25		Pauschalisiertes Wohngeld	208 961	183 170	25 791	21 585	16 309	11 141	4 164	2 975
26	4 Familienmitgliedern	Wohngeld insgesamt	293 909	221 337	72 572	24 334	19 380	10 920	4 928	10 849
27		Tabellenwohngeld	180 374	120 734	59 640	12 544	11 820	4 183	2 900	9 352
28		Mietzuschuss	156 362	109 952	46 410	11 694	10 622	4 145	2 844	7 415
29		Lastenzuschuss	24 012	10 782	13 230	850	1 198	38	56	1 937
30		Pauschalisiertes Wohngeld	113 535	100 603	12 932	11 790	7 560	6 737	2 028	1 497
31	5 Familienmitgliedern	Wohngeld insgesamt	140 590	114 934	25 656	13 210	9 436	5 212	1 578	3 714
32		Tabellenwohngeld	93 743	72 776	20 967	8 390	6 727	2 097	914	3 196
33		Mietzuschuss	77 860	62 434	15 426	7 475	5 583	2 078	894	2 416
34		Lastenzuschuss	15 883	10 342	5 541	915	1 144	19	20	780
35		Pauschalisiertes Wohngeld	46 847	42 158	4 689	4 820	2 709	3 115	664	518
36	6 und mehr Familienmitgliedern	Wohngeld insgesamt	98 280	84 805	13 475	9 647	5 580	3 588	814	1 982
37		Tabellenwohngeld	66 466	55 724	10 742	6 502	4 288	1 451	452	1 673
38		Mietzuschuss	51 496	43 758	7 738	5 240	3 307	1 430	436	1 289
39		Lastenzuschuss	14 970	11 966	3 004	1 262	981	21	16	384
40		Pauschalisiertes Wohngeld	31 814	29 081	2 733	3 145	1 292	2 137	362	309
nach der Mietenstufe										
In Gemeinden mit Mieten der Stufe										
41	I	Wohngeld insgesamt	183 181	183 181	-	32 163	50 587	-	-	-
42		Tabellenwohngeld	100 846	100 846	-	15 809	26 103	-	-	-
43		Mietzuschuss	84 291	84 291	-	14 144	22 814	-	-	-
44		Lastenzuschuss	16 555	16 555	-	1 665	3 289	-	-	-
45		Pauschalisiertes Wohngeld	82 335	82 335	-	16 354	24 484	-	-	-
46	II	Wohngeld insgesamt	417 864	417 864	-	47 842	35 206	121 396	-	-
47		Tabellenwohngeld	192 254	192 254	-	22 891	21 311	37 112	-	-
48		Mietzuschuss	175 266	175 266	-	21 311	19 943	36 859	-	-
49		Lastenzuschuss	16 988	16 988	-	1 580	1 368	253	-	-
50		Pauschalisiertes Wohngeld	225 610	225 610	-	24 951	13 895	84 284	-	-
51	III	Wohngeld insgesamt	650 643	650 643	-	72 886	43 013	-	-	-
52		Tabellenwohngeld	293 570	293 570	-	31 183	22 719	-	-	-
53		Mietzuschuss	279 777	279 777	-	29 902	21 835	-	-	-
54		Lastenzuschuss	13 793	13 793	-	1 281	884	-	-	-
55		Pauschalisiertes Wohngeld	357 073	357 073	-	41 703	20 294	-	-	-
56	IV	Wohngeld insgesamt	510 187	510 187	-	57 962	32 710	-	-	-
57		Tabellenwohngeld	200 901	200 901	-	22 483	13 137	-	-	-
58		Mietzuschuss	194 460	194 460	-	21 937	12 718	-	-	-
59		Lastenzuschuss	6 441	6 441	-	546	419	-	-	-
60		Pauschalisiertes Wohngeld	309 286	309 286	-	35 479	19 573	-	-	-
61	V	Wohngeld insgesamt	249 538	249 538	-	23 472	6 561	-	-	-
62		Tabellenwohngeld	85 954	85 954	-	8 341	4 277	-	-	-
63		Mietzuschuss	84 178	84 178	-	8 171	4 096	-	-	-
64		Lastenzuschuss	1 776	1 776	-	170	181	-	-	-
65		Pauschalisiertes Wohngeld	163 584	163 584	-	15 131	2 284	-	-	-
66	VI	Wohngeld insgesamt	61 435	61 435	-	-	43 144	-	-	-
67		Tabellenwohngeld	17 371	17 371	-	-	10 054	-	-	-
68		Mietzuschuss	17 017	17 017	-	-	9 817	-	-	-
69		Lastenzuschuss	354	354	-	-	237	-	-	-
70		Pauschalisiertes Wohngeld	44 064	44 064	-	-	33 090	-	-	-
71	VII	Wohngeld insgesamt	766 365	-	766 365	-	-	-	71 263	114 400
72		Tabellenwohngeld	606 622	-	606 622	-	-	-	43 631	96 050
73		Mietzuschuss	557 065	-	557 065	-	-	-	43 275	87 941
74		Lastenzuschuss	49 557	-	49 557	-	-	-	356	8 109
75		Pauschalisiertes Wohngeld	159 743	-	159 743	-	-	-	27 632	18 350

## am 31.12.2000 nach Ländern

## Haushaltsgröße und Mietenstufe der Gemeinde

Bremen	Hamburg	Hessen	Mecklenburg- Vorpommern	Nieder- sachsen	Nordrhein- Westfalen	Rheinland- Pfalz	Saarland	Sachsen	Sachsen- Anhalt	Schleswig- Holstein	Thüringen	Lfd Nr
Wohngeid insgesamt												
43 429	78 070	110 661	105 849	242 712	779 414	81 654	37 291	235 466	142 400	132 675	96 987	1
16 606	29 187	52 174	86 268	120 431	325 108	46 728	14 747	194 316	101 234	50 495	85 123	2
15 941	28 830	49 504	78 845	107 151	309 727	41 455	13 238	179 108	92 485	45 596	75 411	3
665	357	2 670	7 423	13 280	15 381	5 273	1 509	15 208	8 749	4 899	9 712	4
26 823	48 883	58 487	19 581	122 281	454 306	34 926	22 544	41 150	41 166	82 180	11 864	5
Haushaltsgröße												
22 174	41 674	49 799	52 142	99 766	344 612	32 371	15 785	118 791	71 037	59 409	46 902	6
8 894	15 196	23 747	43 221	50 047	143 129	17 941	6 413	101 501	52 674	23 039	42 006	7
8 736	15 065	23 052	41 684	47 687	140 464	16 404	5 950	98 564	50 255	22 008	39 625	8
158	131	695	1 537	2 360	2 665	1 537	463	2 937	2 419	1 031	2 381	9
13 280	26 478	26 052	8 921	49 719	201 483	14 430	9 372	17 290	18 363	36 370	4 896	10
21 255	36 396	60 862	53 707	142 946	434 802	49 283	21 506	116 675	71 363	73 266	50 085	11
7 712	13 991	28 427	43 047	70 384	181 979	28 787	8 334	92 815	48 560	27 456	43 117	12
7 205	13 765	26 452	37 161	59 464	169 263	25 051	7 288	80 544	42 230	23 588	35 786	13
507	226	1 975	5 886	10 920	12 716	3 736	1 046	12 271	6 330	3 868	7 331	14
13 543	22 405	32 435	10 660	72 562	252 823	20 496	13 172	23 860	22 803	45 810	6 968	15
8 658	14 953	22 932	22 662	47 872	163 645	17 450	8 613	49 494	31 437	27 326	22 165	16
2 511	4 495	8 027	17 340	17 851	49 836	7 773	2 753	38 285	20 945	7 629	18 525	17
2 419	4 454	7 651	16 170	16 475	48 420	7 190	2 462	36 072	19 388	7 125	16 911	18
92	41	376	1 170	1 376	1 416	583	291	2 213	1 557	504	1 614	19
6 147	10 458	14 905	5 322	30 021	113 809	9 677	5 860	11 209	10 492	19 697	3 640	20
5 397	9 605	14 539	14 366	34 296	108 744	11 380	5 620	31 545	19 177	19 517	13 146	21
1 598	3 406	5 722	11 382	13 948	36 772	5 691	1 794	24 414	12 603	6 032	11 183	22
1 529	3 372	5 490	10 139	12 865	35 567	5 325	1 612	21 879	11 246	5 550	9 636	23
69	34	232	1 243	1 083	1 205	366	182	2 535	1 357	482	1 547	24
3 799	6 199	8 817	2 984	20 348	71 972	5 689	3 826	7 131	6 574	13 485	1 963	25
4 005	7 026	12 115	10 686	30 442	84 297	9 968	3 880	23 232	13 332	14 970	9 545	26
1 926	3 463	7 178	9 170	18 460	45 020	6 906	1 862	19 693	9 822	7 372	8 703	27
1 788	3 398	6 733	7 030	15 511	42 142	6 195	1 625	15 335	7 670	6 099	6 116	28
138	65	445	2 140	2 949	2 878	711	237	4 358	2 152	1 273	2 587	29
2 079	3 563	4 937	1 516	11 982	39 277	3 062	2 018	3 539	3 510	7 598	842	30
1 859	3 070	6 489	4 005	16 460	44 360	5 750	1 995	8 229	4 693	7 093	3 437	31
981	1 685	4 278	3 459	11 018	28 047	4 463	1 082	6 921	3 358	4 008	3 119	32
879	1 646	3 877	2 567	8 242	25 103	3 602	900	4 928	2 526	3 049	2 095	33
102	39	401	892	2 776	2 944	861	182	1 993	832	959	1 024	34
878	1 385	2 211	546	5 442	16 313	1 287	913	1 308	1 335	3 085	318	35
1 336	1 742	4 787	1 988	13 876	33 756	4 735	1 398	4 175	2 724	4 360	1 792	36
696	942	3 222	1 696	9 107	22 304	3 954	843	3 502	1 832	2 415	1 587	37
590	895	2 701	1 255	6 371	18 031	2 739	689	2 330	1 400	1 765	1 028	38
106	47	521	441	2 736	4 273	1 215	154	1 172	432	650	559	39
640	800	1 565	292	4 769	11 452	781	555	673	892	1 945	205	40
der Gemeinde												
-	-	16 426	-	44 969	27 605	10 677	754	-	-	-	-	41
-	-	9 133	-	25 680	17 578	6 152	391	-	-	-	-	42
-	-	7 939	-	19 784	14 952	4 380	278	-	-	-	-	43
-	-	1 194	-	5 896	2 626	1 772	113	-	-	-	-	44
-	-	7 293	-	19 289	10 027	4 525	363	-	-	-	-	45
-	-	20 994	-	60 108	85 853	27 518	10 673	-	-	8 274	-	46
-	-	11 369	-	30 162	45 233	14 842	5 167	-	-	4 167	-	47
-	-	10 541	-	26 085	40 717	12 492	4 233	-	-	3 085	-	48
-	-	828	-	4 077	4 516	2 350	934	-	-	1 082	-	49
-	-	9 625	-	29 946	40 620	12 676	5 506	-	-	4 107	-	50
-	-	24 871	-	71 401	378 034	34 421	10 158	-	-	15 859	-	51
-	-	11 008	-	34 821	162 465	19 557	3 805	-	-	8 012	-	52
-	-	10 673	-	32 638	156 116	18 584	3 510	-	-	6 519	-	53
-	-	335	-	2 183	6 349	973	295	-	-	1 493	-	54
-	-	13 863	-	36 580	215 569	14 864	6 353	-	-	7 847	-	55
43 429	-	16 096	-	63 512	221 378	4 216	15 706	-	-	55 178	-	56
16 606	-	8 317	-	28 377	81 754	4 216	5 384	-	-	20 627	-	57
15 941	-	8 137	-	27 378	80 093	4 080	5 217	-	-	18 959	-	58
665	-	180	-	999	1 661	136	167	-	-	1 668	-	59
26 823	-	7 779	-	35 135	139 624	-	10 322	-	-	34 551	-	60
-	78 070	17 418	-	2 722	66 544	4 822	-	-	-	49 929	-	61
-	29 187	6 824	-	1 391	18 078	1 961	-	-	-	15 895	-	62
-	28 830	6 725	-	1 266	17 849	1 919	-	-	-	15 322	-	63
-	357	99	-	125	229	42	-	-	-	573	-	64
-	48 883	10 594	-	1 331	48 466	2 861	-	-	-	34 034	-	65
-	-	14 856	-	-	-	-	-	-	-	3 435	-	66
-	-	5 523	-	-	-	-	-	-	-	1 794	-	67
-	-	5 489	-	-	-	-	-	-	-	1 711	-	68
-	-	34	-	-	-	-	-	-	-	83	-	69
-	-	9 333	-	-	-	-	-	-	-	1 641	-	70
-	-	-	105 849	-	-	-	-	235 466	142 400	-	96 987	71
-	-	-	86 268	-	-	-	-	194 316	101 234	-	85 123	72
-	-	-	78 845	-	-	-	-	179 108	92 485	-	75 411	73
-	-	-	7 423	-	-	-	-	15 208	8 749	-	9 712	74
-	-	-	19 581	-	-	-	-	41 150	41 166	-	11 864	75

## 2 Hauptergebnisse der Wohngeldstatistik

### 2.2 Empfänger von Wohngeld insgesamt nach Höhe des monatlichen

Lfd Nr	Gegenstand der Nachweisung	Empfängergruppe	Deutschland	Fruheres Bundesgebiet	Neue Länder und Berlin-Ost	Baden-Württemberg	Bayern	Berlin-West	Berlin-Ost	Brandenburg
Empfänger von										
1	Insgesamt	Wohngeld insgesamt	2 839 213	2 072 848	766 365	234 325	211 221	121 396	71 263	114 400
2		Tabellenwohngeld	1 497 518	890 896	606 622	100 707	97 601	37 112	43 631	96 050
3		Mietzuschuss	1 392 054	834 989	557 065	95 465	91 223	36 859	43 275	87 941
4		Lastenzuschuss	105 464	55 907	49 557	5 242	6 378	253	356	8 109
5		Pauschalisiertes Wohngeld	1 341 695	1 181 952	159 743	133 618	113 620	84 284	27 632	18 350
nach dem monatlichen										
von bis unter EUR										
6	unter 50	Wohngeld insgesamt	596 431	408 411	188 020	47 998	49 026	20 951	12 619	29 389
7		Tabellenwohngeld	551 214	370 876	180 338	43 402	45 589	19 757	12 268	28 521
8		Mietzuschuss	515 152	352 127	163 025	41 639	43 335	19 653	12 111	25 498
9		Lastenzuschuss	36 062	18 749	17 313	1 763	2 254	104	157	3 023
10		Pauschalisiertes Wohngeld	45 217	37 535	7 682	4 596	3 437	1 194	351	868
11	50 - 75	Wohngeld insgesamt	371 418	237 263	134 155	28 634	26 523	12 443	11 186	20 578
12		Tabellenwohngeld	286 008	172 261	113 747	18 424	18 576	6 844	8 982	18 098
13		Mietzuschuss	267 563	162 345	105 218	17 543	17 354	6 802	8 922	16 588
14		Lastenzuschuss	18 445	9 916	8 529	881	1 222	42	60	1 510
15		Pauschalisiertes Wohngeld	85 410	65 002	20 408	10 210	7 947	5 599	2 204	2 480
16	75 - 100	Wohngeld insgesamt	372 306	241 134	131 172	31 100	27 232	16 792	13 398	19 897
17		Tabellenwohngeld	213 622	110 857	102 765	12 498	11 798	3 648	8 303	16 412
18		Mietzuschuss	199 603	103 519	96 084	11 817	10 947	3 611	8 257	15 317
19		Lastenzuschuss	14 019	7 338	6 681	681	851	37	46	1 095
20		Pauschalisiertes Wohngeld	158 684	130 277	28 407	18 602	15 434	13 144	5 095	3 485
21	100 - 125	Wohngeld insgesamt	395 592	281 249	114 343	34 968	30 288	20 098	10 743	16 691
22		Tabellenwohngeld	154 499	75 060	79 439	8 657	7 657	2 422	5 658	12 548
23		Mietzuschuss	144 189	69 771	74 418	8 149	7 028	2 396	5 630	11 808
24		Lastenzuschuss	10 310	5 289	5 021	508	629	26	28	740
25		Pauschalisiertes Wohngeld	241 093	206 189	34 904	26 311	22 631	17 676	5 085	4 143
26	125 - 150	Wohngeld insgesamt	350 001	270 732	79 269	31 720	27 015	16 153	8 157	11 099
27		Tabellenwohngeld	100 616	52 992	47 624	5 938	5 103	1 731	3 019	7 515
28		Mietzuschuss	93 117	49 063	44 054	5 562	4 683	1 720	3 002	6 989
29		Lastenzuschuss	7 499	3 929	3 570	376	420	11	17	526
30		Pauschalisiertes Wohngeld	249 385	217 740	31 645	25 782	21 912	14 422	5 138	3 584
31	150 - 200	Wohngeld insgesamt	451 390	373 033	78 357	39 013	32 476	20 144	10 103	10 956
32		Tabellenwohngeld	112 489	62 378	50 091	6 935	5 351	1 709	3 283	7 963
33		Mietzuschuss	103 054	57 420	45 634	6 434	4 832	1 691	3 260	7 342
34		Lastenzuschuss	9 415	4 958	4 457	501	519	18	23	621
35		Pauschalisiertes Wohngeld	338 921	310 655	28 266	32 078	27 125	18 435	6 820	2 993
36	200 und mehr	Wohngeld insgesamt	302 075	261 026	41 049	20 892	18 661	14 815	5 057	5 790
37		Tabellenwohngeld	79 090	46 472	32 618	4 853	3 527	1 001	2 118	4 993
38		Mietzuschuss	69 376	40 744	28 632	4 321	3 044	986	2 093	4 399
39		Lastenzuschuss	9 714	5 728	3 986	532	483	15	25	594
40		Pauschalisiertes Wohngeld	222 985	214 554	8 431	16 039	15 134	13 814	2 939	797
nach der monatlichen										
von bis unter EUR										
41	unter 100	Wohngeld insgesamt	52 334	38 160	14 174	4 328	4 451	568	312	2 276
42		Tabellenwohngeld	16 881	8 773	8 108	2 018	2 403	65	75	1 589
43		Mietzuschuss	14 588	7 520	7 068	1 852	2 198	51	57	1 328
44		Lastenzuschuss	2 293	1 253	1 040	166	205	14	18	261
45		Pauschalisiertes Wohngeld	35 453	29 387	6 066	2 310	2 048	503	237	687
46	100 - 150	Wohngeld insgesamt	152 135	79 395	72 740	12 457	11 355	3 617	3 081	11 676
47		Tabellenwohngeld	87 324	30 864	56 460	6 796	6 636	982	1 458	9 681
48		Mietzuschuss	79 173	26 593	52 580	6 408	6 025	946	1 398	8 859
49		Lastenzuschuss	8 151	4 271	3 880	388	611	36	60	822
50		Pauschalisiertes Wohngeld	64 811	48 531	16 280	5 661	4 719	2 635	1 623	1 995
51	150 - 200	Wohngeld insgesamt	312 960	182 135	130 825	21 318	22 206	11 914	11 126	20 194
52		Tabellenwohngeld	182 489	76 765	105 724	8 842	11 277	4 426	6 864	16 995
53		Mietzuschuss	173 136	72 650	100 486	8 530	10 725	4 396	6 788	16 008
54		Lastenzuschuss	9 353	4 115	5 238	312	552	30	76	987
55		Pauschalisiertes Wohngeld	130 471	105 370	25 101	12 476	10 929	7 488	4 262	3 199
56	200 - 250	Wohngeld insgesamt	467 648	308 915	158 733	34 112	32 321	20 552	14 945	24 441
57		Tabellenwohngeld	258 464	131 360	127 104	14 257	15 257	7 141	9 848	20 803
58		Mietzuschuss	250 334	128 515	121 819	14 053	14 845	7 122	9 815	19 897
59		Lastenzuschuss	8 130	2 845	5 285	204	412	19	33	906
60		Pauschalisiertes Wohngeld	209 184	177 555	31 629	19 855	17 064	13 411	5 097	3 638
61	250 - 300	Wohngeld insgesamt	510 181	359 945	150 236	38 938	34 667	22 404	14 062	22 521
62		Tabellenwohngeld	266 869	148 619	118 250	15 447	14 871	7 086	9 055	18 705
63		Mietzuschuss	259 383	146 352	113 031	15 237	14 560	7 069	9 033	17 903
64		Lastenzuschuss	7 486	2 267	5 219	210	311	17	22	802
65		Pauschalisiertes Wohngeld	243 312	211 326	31 986	23 491	19 796	15 318	5 007	3 816
66	300 und mehr	Wohngeld insgesamt	1 343 955	1 104 298	239 657	123 172	106 221	62 341	27 737	33 292
67		Tabellenwohngeld	685 491	494 515	190 976	53 347	47 157	17 412	16 331	28 277
68		Mietzuschuss	615 440	453 359	162 081	49 385	42 870	17 275	16 184	23 946
69		Lastenzuschuss	70 051	41 156	28 895	3 962	4 287	137	147	4 331
70		Pauschalisiertes Wohngeld	658 464	609 783	48 681	69 825	59 064	44 929	11 406	5 015

am 31.12.2000 nach Ländern

Wohngelds und der monatlichen Miete/Belastung

Bremen	Hamburg	Hessen	Mecklenburg-Vorpommern	Niedersachsen	Nordrhein-Westfalen	Rheinland-Pfalz	Saarland	Sachsen	Sachsen-Anhalt	Schleswig-Holstein	Thüringen	Lfd Nr
Wohngeld insgesamt												
43 429	78 070	110 661	105 849	242 712	779 414	81 654	37 291	235 466	142 400	132 675	96 987	1
16 606	29 187	52 174	86 268	120 431	325 108	46 728	14 747	194 316	101 234	50 495	85 123	2
15 941	28 830	49 504	78 845	107 151	309 727	41 455	13 238	179 108	92 485	45 596	75 411	3
665	357	2 670	7 423	13 280	15 381	5 273	1 509	15 208	8 749	4 899	9 712	4
26 823	48 883	58 487	19 581	122 281	454 306	34 926	22 544	41 150	41 166	82 180	11 864	5
Wohngeld												
7 564	11 473	22 062	27 159	51 543	151 294	19 146	6 535	60 872	32 889	20 819	25 092	6
7 427	11 221	21 195	25 660	47 864	131 504	18 380	5 917	59 286	30 009	18 620	24 594	7
7 226	11 118	20 335	23 132	43 472	126 637	16 367	5 316	54 293	26 738	17 029	21 253	8
201	103	860	2 528	4 392	4 867	2 013	601	4 993	3 271	1 591	3 341	9
137	252	867	1 499	3 679	19 790	766	618	1 586	2 880	2 199	498	10
4 490	7 255	12 234	18 836	29 304	86 329	10 797	4 087	41 162	25 025	15 167	17 368	11
3 669	6 312	10 247	15 846	23 231	62 835	8 888	3 027	35 853	19 243	10 208	15 725	12
3 553	6 253	9 697	14 608	20 959	60 226	7 840	2 751	33 433	17 651	9 367	14 016	13
116	59	550	1 238	2 272	2 609	1 048	276	2 420	1 592	841	1 709	14
821	943	1 987	2 990	6 073	23 494	1 909	1 060	5 309	5 782	4 959	1 643	15
4 291	7 127	11 856	17 466	25 867	86 040	10 702	4 489	39 125	24 853	15 638	16 433	16
1 884	3 999	6 523	14 290	15 067	40 420	6 169	2 022	32 237	17 472	6 829	14 051	17
1 809	3 944	6 154	13 264	13 363	38 450	5 504	1 788	30 205	16 284	6 132	12 757	18
75	55	369	1 026	1 704	1 970	665	234	2 032	1 188	697	1 294	19
2 407	3 128	5 333	3 176	10 800	45 620	4 533	2 467	6 888	7 381	8 809	2 382	20
6 651	7 509	14 028	15 429	28 957	104 469	11 324	5 549	34 757	22 831	17 408	13 892	21
1 208	2 376	4 440	11 331	10 349	27 792	4 374	1 271	25 489	13 431	4 514	10 982	22
1 134	2 348	4 202	10 517	9 022	26 350	3 939	1 148	23 916	12 516	4 055	10 031	23
74	28	238	814	1 327	1 442	435	123	1 573	915	459	951	24
5 443	5 133	9 588	4 098	18 608	76 677	6 950	4 278	9 268	9 400	12 894	2 910	25
6 175	10 703	14 199	10 788	29 856	102 860	10 429	5 125	23 653	16 118	16 497	9 454	26
807	1 728	3 234	6 900	7 441	19 736	3 204	856	15 130	7 988	3 214	7 072	27
740	1 703	3 058	6 341	6 481	18 609	2 895	754	13 946	7 415	2 858	6 361	28
67	25	176	559	960	1 127	309	102	1 184	573	356	711	29
5 368	8 975	10 965	3 888	22 415	83 124	7 225	4 269	8 523	8 130	13 283	2 382	30
9 090	19 010	20 340	10 614	44 243	142 676	12 358	7 449	23 173	14 390	26 234	9 121	31
937	2 002	3 869	7 469	9 042	24 183	3 391	1 031	15 698	8 217	3 928	7 461	32
875	1 961	3 621	6 791	7 826	22 731	3 034	940	14 137	7 546	3 475	6 558	33
62	41	248	678	1 216	1 452	357	91	1 561	671	453	903	34
8 153	17 008	16 471	3 145	35 201	118 493	8 967	6 418	7 475	6 173	22 306	1 660	35
5 168	14 993	15 942	5 557	32 942	105 746	6 898	4 057	12 724	6 294	20 912	5 627	36
674	1 549	2 666	4 772	7 437	18 638	2 322	623	10 623	4 874	3 182	5 238	37
604	1 503	2 437	4 192	6 028	16 724	1 876	541	9 178	4 335	2 680	4 435	38
70	46	229	580	1 409	1 914	446	82	1 445	539	502	803	39
4 494	13 444	13 276	785	25 505	87 108	4 576	3 434	2 101	1 420	17 730	389	40
Miete/Belastung												
95	299	827	2 731	4 555	18 890	1 065	571	3 471	3 915	2 511	1 469	41
24	41	222	1 496	1 105	1 945	497	105	2 296	1 561	348	1 091	42
13	26	158	1 374	911	1 717	285	60	2 024	1 367	249	918	43
11	15	64	122	194	228	212	45	272	194	99	173	44
71	258	605	1 235	3 450	16 945	568	466	1 175	2 354	2 163	378	45
679	1 258	2 574	11 405	9 110	27 362	3 348	1 354	22 876	14 334	6 281	9 368	46
232	426	1 359	8 887	3 524	6 916	2 040	573	18 610	9 659	1 380	8 165	47
190	377	1 075	8 393	2 759	6 020	1 308	411	17 670	8 812	1 074	7 448	48
42	49	284	494	765	896	732	162	940	847	306	717	49
447	832	1 215	2 518	5 586	20 446	1 308	781	4 266	4 675	4 901	1 203	50
3 121	4 774	7 424	17 455	19 901	67 274	7 593	3 341	41 332	23 273	13 269	17 445	51
1 347	1 837	4 049	14 471	9 494	25 613	4 224	1 462	35 380	16 627	3 994	15 387	52
1 303	1 807	3 803	13 817	8 621	24 865	3 644	1 270	33 927	15 618	3 686	14 328	53
44	30	246	654	873	948	580	192	1 453	1 009	308	1 059	54
1 774	2 937	3 375	2 984	10 407	41 461	3 369	1 879	5 952	6 646	9 275	2 058	55
7 034	8 612	14 197	20 079	33 892	119 889	12 024	6 097	48 673	30 420	20 185	20 175	56
2 810	3 603	7 571	16 498	16 012	49 000	6 347	2 302	40 429	21 890	7 060	17 636	57
2 788	3 579	7 412	15 751	15 352	48 312	6 047	2 169	38 934	20 875	6 836	16 547	58
22	24	159	747	660	688	300	133	1 495	1 015	224	1 089	59
4 224	5 009	6 626	3 581	17 880	70 889	5 677	3 795	8 244	8 530	13 125	2 539	60
8 380	13 792	17 992	20 525	40 952	141 263	13 242	6 182	44 776	30 137	22 133	18 215	61
3 366	5 289	8 830	16 574	18 803	57 850	6 714	2 304	36 469	21 681	8 059	15 766	62
3 338	5 276	8 675	15 810	18 271	57 316	6 532	2 207	34 874	20 684	7 871	14 727	63
28	13	155	764	532	534	182	97	1 595	997	188	1 039	64
5 014	8 503	9 162	3 951	22 149	83 413	6 528	3 878	8 307	8 456	14 074	2 449	65
24 120	49 335	67 647	33 654	134 302	404 736	44 382	19 746	74 338	40 321	68 296	30 315	66
8 827	17 991	30 143	28 342	71 493	183 584	26 906	8 001	61 132	29 816	29 654	27 078	67
8 309	17 765	28 381	23 700	61 237	171 497	23 639	7 121	51 679	25 129	25 880	21 443	68
518	226	1 762	4 642	10 256	12 087	3 267	880	9 487	4 687	3 774	5 635	69
15 293	31 344	37 504	5 312	62 809	221 152	17 476	11 745	13 206	10 505	38 642	3 237	70



## 2 Hauptergebnisse der Wohngeldstatistik

### 2.3 Empfänger von Wohngeld insgesamt nach Ausstattung und Fläche der Wohnung

monatliche(r) Miete/Belastung je m<sup>2</sup> Wohnfläche und Wohngeldanspruch

Lfd Nr	Gegenstand der Nachweisung	Empfängergruppe	Deutschland	Fruheres Bundesgebiet	Neue Länder und Berlin - Ost	Baden-Württemberg	Bayern	Berlin-West	Berlin-Ost	Brandenburg
Empfänger von										
1	Insgesamt	Wohngeld insgesamt	2 839 213	2 072 848	766 365	234 325	211 221	121 396	71 263	114 400
2		Tabellenwohngeld	1 497 518	890 896	606 622	100 707	97 601	37 112	43 631	96 050
3		Mietzuschuss	1 392 054	834 989	557 065	95 465	91 223	36 859	43 275	87 941
4		Lastenzuschuss	105 464	55 907	49 557	5 242	6 378	253	356	8 109
5		Pauschalisiertes Wohngeld	1 341 695	1 181 952	159 743	133 618	113 620	84 284	27 632	18 350
nach der Ausstattung										
6	Kategorie A	Wohngeld insgesamt	2 651 270	1 920 330	730 940	218 937	194 628	116 238	66 538	109 525
7		Tabellenwohngeld	1 479 017	884 249	594 768	99 398	96 695	36 623	42 902	94 650
8		Mietzuschuss	1 375 285	828 778	546 507	94 232	90 397	36 371	42 549	86 718
9		Lastenzuschuss	103 732	55 471	48 261	5 166	6 298	252	353	7 932
10		Pauschalisiertes Wohngeld	1 172 253	1 036 081	136 172	119 539	97 933	79 615	23 636	14 875
11	Kategorie B	Wohngeld insgesamt	187 943	152 518	35 425	15 388	16 593	5 158	4 725	4 875
12		Tabellenwohngeld	18 501	6 647	11 854	1 309	906	489	729	1 400
13		Mietzuschuss	16 769	6 211	10 558	1 233	826	488	726	1 223
14		Lastenzuschuss	1 732	436	1 296	76	80	1	3	177
15		Pauschalisiertes Wohngeld	169 442	145 871	23 571	14 079	15 687	4 669	3 996	3 475
nach der										
von bis unter m <sup>2</sup>										
16	unter 40	Wohngeld insgesamt	535 909	368 161	167 748	47 148	43 602	21 520	15 453	23 536
17		Tabellenwohngeld	261 057	129 112	131 945	19 398	16 554	7 207	8 854	19 639
18		Mietzuschuss	260 073	128 680	131 393	19 317	16 458	7 197	8 846	19 590
19		Lastenzuschuss	984	432	552	81	96	10	8	49
20		Pauschalisiertes Wohngeld	274 852	239 049	35 803	27 750	27 048	14 313	6 599	3 897
21	40 - 60	Wohngeld insgesamt	989 267	680 510	308 757	69 012	67 079	45 852	27 896	48 181
22		Tabellenwohngeld	512 317	270 153	242 164	26 724	28 054	12 896	17 751	40 057
23		Mietzuschuss	506 782	267 767	239 015	26 351	27 716	12 855	17 720	39 642
24		Lastenzuschuss	5 535	2 386	3 149	373	338	41	31	415
25		Pauschalisiertes Wohngeld	476 950	410 357	66 593	42 288	39 025	32 956	10 145	8 124
26	60 - 80	Wohngeld insgesamt	786 345	601 309	185 036	66 850	58 092	33 002	19 618	27 718
27		Tabellenwohngeld	391 908	250 607	141 301	27 131	26 226	9 726	11 747	22 660
28		Mietzuschuss	378 842	243 883	134 959	26 252	25 401	9 665	11 673	21 631
29		Lastenzuschuss	13 066	6 724	6 342	879	825	61	74	1 029
30		Pauschalisiertes Wohngeld	394 437	350 702	43 735	39 719	31 866	23 276	7 871	5 058
31	80 - 100	Wohngeld insgesamt	326 535	270 711	55 824	33 503	26 292	15 717	6 157	7 444
32		Tabellenwohngeld	184 292	138 580	45 712	16 533	14 951	5 333	3 878	6 528
33		Mietzuschuss	164 353	128 398	35 955	15 489	13 768	5 284	3 782	4 850
34		Lastenzuschuss	19 939	10 182	9 757	1 044	1 183	49	96	1 678
35		Pauschalisiertes Wohngeld	142 243	132 131	10 112	16 970	11 341	10 384	2 279	916
36	100 und mehr	Wohngeld insgesamt	201 157	152 157	49 000	17 812	16 156	5 305	2 139	7 521
37		Tabellenwohngeld	147 944	102 444	45 500	10 921	11 816	1 950	1 401	7 166
38		Mietzuschuss	82 004	66 261	15 743	8 056	7 880	1 858	1 254	2 228
39		Lastenzuschuss	65 940	36 183	29 757	2 865	3 936	92	147	4 938
40		Pauschalisiertes Wohngeld	53 213	49 713	3 500	6 891	4 340	3 355	738	355
nach der Überschreitung der										
41	Ohne Überschreitung	Wohngeld insgesamt	1 623 050	1 101 528	521 522	108 119	101 709	70 048	45 381	79 460
42		Tabellenwohngeld	582 000	209 228	372 772	29 935	28 237	4 286	17 780	61 843
43		Mietzuschuss	543 544	196 095	347 449	28 744	26 500	4 202	17 566	57 504
44		Lastenzuschuss	38 456	13 133	25 323	1 191	1 737	84	214	4 339
45		Pauschalisiertes Wohngeld	1 041 050	892 300	148 750	78 184	73 472	65 762	27 601	17 617
46	Mit Überschreitung	Wohngeld insgesamt	1 216 163	971 320	244 843	126 206	109 512	51 348	25 882	34 940
47		Tabellenwohngeld	915 518	681 668	233 850	70 772	69 364	32 826	25 851	34 207
48		Mietzuschuss	848 510	638 894	209 616	66 721	64 723	32 657	25 709	30 437
49		Lastenzuschuss	67 008	42 774	24 234	4 051	4 641	169	142	3 770
50		Pauschalisiertes Wohngeld	300 645	289 652	10 993	55 434	40 148	18 522	31	733
Durchschnittliche monatliche										
51	Miete/Belastung je m <sup>2</sup>	Wohngeld insgesamt	5,36	5,57	4,76	5,51	5,49	5,76	5,21	4,63
52	Wohnfläche	Tabellenwohngeld	5,13	5,38	4,72	5,37	4,99	5,54	5,14	4,61
53		Mietzuschuss	5,25	5,44	4,93	5,36	5,03	5,55	5,16	4,84
54		Lastenzuschuss	4,33	4,97	3,58	5,48	4,66	5,25	3,77	3,41
55		Pauschalisiertes Wohngeld	5,63	5,73	4,89	5,63	6,01	5,85	5,31	4,75
56	Wohngeldanspruch	Wohngeld insgesamt	115	121	97	113	109	121	108	95
57		Tabellenwohngeld	84	79	90	78	71	64	88	89
58		Mietzuschuss	83	78	90	76	70	64	88	90
59		Lastenzuschuss	96	99	92	99	89	83	81	87
60		Pauschalisiertes Wohngeld	149	153	122	140	143	146	138	120
Jährliche Beträge										
61	Im Kalenderjahr gezahltes	Wohngeld insgesamt	3 541 037	2 677 955	863 082	245 486	236 914	165 282	91 203	133 189
62	Wohngeld 3)	Tabellenwohngeld	1 619 336	948 517	670 819	104 710	90 558	30 561	49 786	109 294
63		Mietzuschuss	-	874 379	-	97 743	83 357	30 256	49 288	100 641
64		Lastenzuschuss	-	74 138	-	6 967	7 201	306	498	8 654
65		Pauschalisiertes Wohngeld	1 921 701	1 729 438	192 263	140 776	146 356	134 721	41 417	23 894

1) Ausstattung der Wohnung

#### Kategorie A

Beim pauschalisierten Wohngeld

Beim Tabellenwohngeld

Mit Sammelheizung

Mit Sammelheizung und/oder mit Bad (Duschraum)

#### Kategorie B

Beim pauschalisierten Wohngeld

Beim Tabellenwohngeld

Ohne Sammelheizung

Ohne Sammelheizung und ohne Bad (Duschraum)

am 31.12.2000 nach Ländern

Überschreitung der Höchstbeträge für Miete/Belastung, durchschnittliche(r)  
sowie im Kalenderjahr gezahltes Wohngeld

Bremen	Hamburg	Hessen	Mecklenburg- Vorpommern	Nieder- sachsen	Nordrhein- Westfalen	Rheinland- Pfalz	Saarland	Sachsen	Sachsen- Anhalt	Schleswig- Holstein	Thüringen	Lfd Nr
Wohngeld insgesamt												
43 429	78 070	110 661	105 849	242 712	779 414	81 654	37 291	235 466	142 400	132 675	96 987	1
16 606	29 187	52 174	86 268	120 431	325 108	46 728	14 747	194 316	101 234	50 495	85 123	2
15 941	28 830	49 504	78 845	107 151	309 727	41 455	13 238	179 108	92 485	45 596	75 411	3
665	357	2 670	7 423	13 280	15 381	5 273	1 509	15 208	8 749	4 899	9 712	4
26 823	48 883	58 487	19 581	122 281	454 306	34 926	22 544	41 150	41 166	82 180	11 864	5
der Wohnung 1)												
29 070	76 955	101 970	98 291	236 200	723 094	76 423	34 510	225 932	136 084	112 305	94 570	6
16 583	28 928	51 861	81 292	120 068	323 558	46 272	14 585	190 617	101 186	49 678	84 121	7
15 921	28 574	49 233	74 530	106 841	308 218	41 073	13 105	175 696	92 439	44 813	74 575	8
662	354	2 628	6 762	13 227	15 340	5 199	1 480	14 921	8 747	4 865	9 546	9
12 487	48 027	50 109	16 999	116 132	399 536	30 151	19 925	35 315	34 898	62 627	10 449	10
14 359	1 115	8 691	7 558	6 512	56 320	5 231	2 781	9 534	6 316	20 370	2 417	11
23	259	313	4 976	363	1 550	456	162	3 699	48	817	1 002	12
20	256	271	4 315	310	1 509	382	133	3 412	46	783	836	13
3	3	42	661	53	41	74	29	287	2	34	166	14
14 336	856	8 378	2 582	6 149	54 770	4 775	2 619	5 835	6 268	19 553	1 415	15
Wohnfläche												
6 825	16 428	14 772	27 576	31 991	140 520	8 953	6 117	53 307	28 089	30 285	19 787	16
2 511	5 962	6 425	21 577	12 862	43 627	4 304	2 112	45 657	18 733	8 150	17 485	17
2 497	5 942	6 406	21 450	12 812	43 552	4 281	2 104	45 449	18 657	8 114	17 401	18
14	20	19	127	50	75	23	8	208	76	36	84	19
4 314	10 466	8 347	5 999	19 129	96 893	4 649	4 005	7 650	9 356	22 135	2 302	20
16 942	31 685	37 383	40 443	72 918	262 927	22 953	9 218	93 495	62 191	44 541	36 551	21
6 713	11 081	16 379	32 642	33 120	104 523	11 156	3 442	76 729	43 593	16 065	31 392	22
6 632	11 033	16 265	32 085	32 737	103 971	10 944	3 394	75 621	43 123	15 869	30 824	23
81	48	114	557	383	552	212	48	1 108	470	196	568	24
10 229	20 604	21 004	7 801	39 798	158 404	11 797	5 776	16 766	18 598	28 476	5 159	25
13 723	21 304	34 583	25 409	70 886	232 133	24 521	11 306	55 441	33 119	34 909	23 731	26
4 684	8 164	15 604	20 677	32 278	96 422	13 148	3 928	42 825	23 054	13 296	20 338	27
4 512	8 086	15 252	19 666	31 073	94 664	12 523	3 753	40 801	21 935	12 702	19 253	28
172	78	352	1 011	1 205	1 758	625	175	2 024	1 119	594	1 085	29
9 039	13 140	18 979	4 732	38 608	135 711	11 373	7 378	12 616	10 065	21 613	3 393	30
4 397	7 440	15 768	5 986	34 600	98 643	14 445	6 390	18 037	10 352	13 516	7 848	31
1 890	3 401	8 356	5 257	18 883	50 411	9 449	2 793	14 898	8 063	6 580	7 088	32
1 739	3 322	7 853	3 745	16 803	47 722	8 420	2 489	11 997	6 129	5 509	5 452	33
151	79	503	1 512	2 080	2 689	1 029	304	2 901	1 934	1 071	1 636	34
2 507	4 039	7 412	729	15 717	48 232	4 996	3 597	3 139	2 289	6 936	760	35
1 542	1 213	8 155	6 435	32 317	45 191	10 782	4 260	15 186	8 649	9 424	9 070	36
808	579	5 410	6 115	23 288	30 125	8 671	2 472	14 207	7 791	6 404	8 820	37
561	447	3 728	1 899	13 726	19 818	5 287	1 498	5 240	2 641	3 402	2 481	38
247	132	1 682	4 216	9 562	10 307	3 384	974	8 967	5 150	3 002	6 339	39
734	634	2 745	320	9 029	15 066	2 111	1 788	979	858	3 020	250	40
Höchstbeträge für Miete/Belastung 2)												
24 011	56 347	29 012	72 685	119 956	460 093	36 691	21 904	157 291	102 224	73 638	64 481	41
3 097	7 465	11 503	54 007	24 066	73 239	10 488	3 050	120 589	64 027	13 862	54 526	42
2 963	7 345	10 839	50 385	21 413	69 682	8 983	2 646	112 926	59 359	12 778	49 709	43
134	120	664	3 622	2 653	3 557	1 505	404	7 663	4 668	1 084	4 817	44
20 914	48 882	17 509	18 678	95 890	386 854	26 203	18 854	36 702	38 197	59 776	9 955	45
19 418	21 723	81 649	33 164	122 756	319 321	44 963	15 387	78 175	40 176	59 037	32 506	46
13 509	21 722	40 671	32 261	96 365	251 869	36 240	11 697	73 727	37 207	36 633	30 597	47
12 978	21 485	38 665	28 460	85 738	240 045	32 472	10 592	66 182	33 126	32 818	25 702	48
531	237	2 006	3 801	10 627	11 824	3 768	1 105	7 545	4 081	3 815	4 895	49
5 909	1	40 978	903	26 391	67 452	8 723	3 690	4 448	2 969	22 404	1 909	50
Beträge in EUR												
5,87	6,53	5,84	4,93	5,19	5,62	4,95	5,07	4,79	4,61	5,82	4,53	51
5,80	6,36	5,47	4,89	5,14	5,54	4,85	4,90	4,79	4,57	5,74	4,51	52
5,78	6,37	5,57	5,09	5,19	5,57	4,96	5,11	4,96	4,80	5,79	4,81	53
6,13	5,60	4,44	3,87	4,91	5,22	4,32	3,82	3,77	3,35	5,44	3,43	54
5,91	6,64	6,20	5,11	5,26	5,69	5,14	5,19	4,80	4,72	5,88	4,69	55
125	141	125	96	122	124	108	122	96	97	131	96	56
73	80	80	90	83	82	81	78	89	89	85	93	57
72	80	79	90	81	80	80	78	89	89	83	93	58
105	108	97	93	101	106	90	81	98	85	99	93	59
157	176	165	116	159	154	145	150	123	116	159	117	60
in 1000 EUR												
63 600	137 158	270 280	117 475	347 004	900 669	117 988	46 671	256 249	153 639	146 905	111 328	61
15 985	29 710	75 898	95 875	131 449	343 494	52 908	16 029	207 878	114 154	57 215	93 831	62
14 990	29 214	71 596	87 575	112 576	322 130	46 507	14 359	190 789	104 664	51 652	-	63
995	496	4 302	8 300	18 873	21 364	6 400	1 670	17 090	9 490	5 563	-	64
47 615	107 448	194 382	21 600	215 554	557 175	65 080	30 641	48 370	39 485	89 690	17 497	65

2) Beim pauschalisierten Wohngeld Überschreitung der anerkannten Wohnkosten

3) Kassenbuchungen der Bewilligungsstellen

Thüringen kann aus programmtechnischen Gründen derzeit keine Trennung  
der gezahlten Wohngeldbeträge ausweisen

### 3 Wohngeld insgesamt am 31.12.2000

3 1 Empfänger von Wohngeld insgesamt nach Haushaltsgröße, Mietenstufe der Gemeinde, Höhe des monatlichen Wohngelds und des durchschnittlichen monatlichen Wohngeldanspruchs

Haushalte mit Personen	in Gemeinden mit Mieten der Stufe  ----- Wohn- verhältnis	Em- pfänger ins- gesamt	unter 50	davon mit monatlichem Wohngeld von . €												400 oder mehr	Durch- schnitt- licher monat- licher Wohngeld- anspruch in €
				50	75	100	125	150	175	200	225	250	300	350			
				bis unter													
				75	100	125	150	175	200	225	250	300	350	400			
Empfänger von Wohngeld insgesamt																	
1	I	64890	27314	12231	11185	9035	3388	1105	382	147	47	37	13	2	4	67	
	II	179622	58827	28863	30951	32412	17069	6879	2715	1079	435	280	61	23	28	80	
	III	283160	91675	43511	43395	51844	32359	12381	4753	1856	663	468	126	48	81	83	
	IV	241282	61635	36342	33322	43600	37817	14926	7422	3466	1325	949	258	95	125	94	
	V	129637	26391	18566	17799	19668	21241	14391	6367	2777	1296	832	216	54	39	105	
	VI	35337	6286	4763	4732	5013	5194	4159	2751	1238	576	469	105	28	23	114	
	VII	386833	128255	91680	83651	54611	19024	6039	2772	597	107	75	10	6	6	71	
	Zusammen	1320761	400383	235956	225035	216183	136092	59880	27162	11160	4449	3110	789	256	306	84	
2	I	37982	6899	4166	4817	7406	9319	3569	1143	386	182	69	13	9	4	106	
	II	84903	14076	8333	9202	12777	17426	13923	5536	2070	900	509	99	32	20	117	
	III	140575	20812	13184	13779	18187	27414	27983	12041	4150	1662	1002	205	70	86	123	
	IV	106436	13011	8264	8599	11280	16899	20965	15593	6533	2708	1756	460	183	185	138	
	V	49920	4981	3389	3865	4571	6798	8816	8429	4736	2347	1487	364	91	46	149	
	VI	12624	1026	813	983	1382	1718	1754	1399	1296	1180	850	167	39	17	159	
	VII	165023	30928	21883	24730	32040	28990	14738	5834	2867	1359	1607	27	12	8	104	
	Zusammen	597463	91733	60032	65975	87643	108564	91748	49975	22038	10338	7280	1335	436	366	121	
3	I	27419	3737	2672	2722	3422	4513	5142	3449	1046	419	231	39	17	10	127	
	II	58387	7196	4882	5053	5767	7797	9515	9586	4962	2165	1154	222	53	35	140	
	III	92594	9893	7528	7545	8948	11329	14416	16367	9510	4210	2192	437	110	109	146	
	IV	69299	6126	4628	4794	5540	7067	9578	10517	10467	5689	3712	793	201	187	162	
	V	31115	2404	1967	1959	2242	2783	3739	4507	4589	3309	2824	569	136	87	172	
	VI	6590	446	363	425	488	611	793	859	785	626	843	225	79	47	181	
	VII	102806	15118	10887	11927	15705	17408	14463	8872	4231	2006	1805	361	14	9	122	
	Zusammen	388210	44920	32927	34425	42112	51508	57646	54157	35590	18424	12761	2646	610	484	143	
4	I	25084	4459	2836	2862	2681	2884	3033	2880	2105	727	468	119	23	7	125	
	II	47512	6508	4400	4807	4764	4997	5103	5681	5485	3163	2071	404	93	36	143	
	III	70982	8627	6120	6732	6829	7347	7885	8285	8651	5584	3870	732	191	129	150	
	IV	51504	4948	3616	4118	4417	4756	5142	5689	6220	5398	5455	1249	292	204	168	
	V	22184	1870	1350	1605	1759	1934	2046	2396	2509	2500	3027	883	205	100	179	
	VI	4071	348	239	302	340	338	401	426	425	363	493	254	66	76	185	
	VII	72572	10508	7216	7790	8537	9665	9065	7724	4999	2968	2937	955	196	12	135	
	Zusammen	293909	37268	25777	28216	29327	31921	32675	33081	30394	20703	18321	4596	1066	564	149	
5	I	15243	2620	1801	1742	1794	1576	1455	1373	1242	878	556	157	39	10	130	
	II	26356	3415	2439	2513	2612	2688	2483	2506	2473	2309	2244	522	99	53	152	
	III	36520	4156	3023	3258	3401	3552	3426	3620	3722	3226	3892	912	214	118	160	
	IV	24846	2193	1654	1817	2011	2117	2192	2415	2537	2332	3692	1329	376	181	182	
	V	10147	776	547	719	691	793	932	997	987	961	1689	722	225	108	192	
	VI	1822	140	106	121	139	144	146	179	174	166	255	150	55	47	198	
	VII	25656	2555	1921	2321	2518	2966	3218	2930	2474	1679	1863	824	319	68	159	
	Zusammen	140590	15855	11491	12491	13166	13836	13852	14020	13609	11551	14191	4616	1327	585	162	
6 oder mehr	I	12563	1144	899	1034	1146	1282	1273	1193	1092	957	1299	600	289	355	179	
	II	21084	1453	1223	1366	1569	1765	1951	1833	1888	1760	3094	1686	775	721	202	
	III	26812	1736	1453	1783	1985	2169	2288	2330	2417	2280	4103	2273	1047	948	205	
	IV	16820	883	776	849	1050	1138	1245	1303	1422	1454	2814	1979	1021	886	227	
	V	6535	323	270	331	410	443	431	499	550	549	1059	840	390	440	233	
	VI	991	77	46	48	69	67	78	68	85	89	131	99	63	71	226	
	VII	13475	656	568	753	932	1216	1352	1350	1279	1247	1701	1091	627	703	214	
	Zusammen	98280	6272	5235	6164	7161	8080	8618	8576	8733	8336	14201	8568	4212	4124	208	
davon																	
6	Zusammen	57077	4491	3686	4325	4767	5236	5459	5371	5289	4905	7861	3725	1296	666	185	
7	Zusammen	22421	1204	1048	1198	1509	1826	1957	1937	2014	1999	3563	2363	1105	698	213	
8	Zusammen	9796	388	309	365	488	545	706	786	850	867	1618	1349	802	723	245	
9	Zusammen	4401	100	97	117	131	205	242	271	353	330	662	648	553	692	286	
10 oder mehr	Zusammen	4585	89	95	159	266	268	254	211	227	235	497	483	456	1345	322	
Insgesamt	I	183181	46173	24605	24362	25484	22962	15577	10420	6018	3210	2660	941	379	390	105	
	II	417864	91475	50140	53892	59901	51742	39854	27857	17957	10732	9352	2994	1075	893	114	
	III	650643	136899	74819	76492	91194	84170	68379	47396	30306	17625	15527	4685	1680	1471	117	
	IV	510187	88796	55280	53499	67898	69794	54048	42939	30645	18906	18378	6068	2168	1768	129	
	V	249538	36745	26089	26278	29341	33992	30355	23195	16148	10962	10918	3594	1101	820	136	
	VI	61435	8323	6330	6611	7431	8072	7331	5682	4003	3000	3041	1000	330	281	139	
	VII	766365	188020	134155	131172	114343	79269	48875	29482	16447	9366	9988	3268	1174	806	97	
	Insgesamt	2839213	596431	371418	372306	395592	350001	264419	186971	121524	73801	69864	22550	7907	6429	115	

### 3 Wohngeld insgesamt am 31.12.2000

3 1 Empfänger von Wohngeld insgesamt nach Haushaltsgröße, Mietenstufe der Gemeinde, Höhe des monatlichen Wohngelds und des durchschnittlichen monatlichen Wohngeldanspruchs

Haushalte mit .. Personen	in Gemeinden mit Mieten der Stufe ... ----- Wohn- verhältnis	Em- pfänger ins- gesamt	unter 50	davon mit monatlichem Wohngeld von . €													400 oder mehr	Durch- schnitt- licher monat- licher Wohngeld- anspruch in €
				50	75	100	125	150	175	200	225	250	300	350				
				bis unter														
				75	100	125	150	175	200	225	250	300	350	400				
Empfänger von Tabellenwohngeld																		
1	I	36816	23865	7447	3398	1319	509	189	81	7	1	-	-	-	-	-	46	
	II	80379	51919	17085	6768	2951	1040	469	138	6	2	1	-	-	-	-	46	
	III	132013	82555	29366	12131	4907	1964	688	272	121	7	2	-	-	-	-	48	
	IV	97251	55137	25036	9969	4191	1598	828	369	60	62	1	-	-	-	-	51	
	V	44004	22399	11791	5901	2155	932	548	172	72	32	2	-	-	-	-	55	
	VI	9913	5435	2464	1114	438	247	109	55	35	7	9	-	-	-	-	54	
	VII	314936	121881	74416	62095	37688	12015	4145	2240	412	28	16	-	-	-	-	66	
	Zusammen	715312	363191	167605	101376	53649	18305	6976	3327	713	139	31	-	-	-	-	57	
2	I	14739	6453	3176	2216	1407	696	437	190	101	63	-	-	-	-	-	67	
	II	30433	13194	6432	4880	2858	1533	744	424	204	114	49	1	-	-	-	67	
	III	46778	19387	10497	7529	4444	2428	1282	652	286	163	110	-	-	-	-	68	
	IV	31447	12159	6606	5120	3311	1871	1086	618	392	175	92	17	-	-	-	74	
	V	13128	4622	2473	2335	1551	946	543	269	171	143	66	9	-	-	-	79	
	VI	2527	931	490	392	242	157	101	87	48	44	30	5	-	-	-	82	
	VII	123322	30022	19743	19782	20026	15359	8978	4292	2413	1189	1518	-	-	-	-	96	
	Zusammen	262374	86768	49417	42254	33839	22990	13171	6532	3615	1891	1865	32	-	-	-	82	
3	I	11925	3598	2282	1917	1658	1114	605	396	185	100	69	1	-	-	-	86	
	II	22532	6939	4211	3756	2884	2148	1168	665	408	190	130	33	-	-	-	86	
	III	34233	9314	6499	5674	4815	3433	2001	1160	655	343	260	79	-	-	-	90	
	IV	22448	5826	3957	3667	3093	2331	1471	946	471	349	241	72	24	-	-	95	
	V	9435	2286	1529	1475	1319	1010	703	450	271	166	167	47	11	1	-	101	
	VI	1661	418	289	239	185	170	128	88	58	34	30	18	2	2	-	103	
	VII	77015	14823	10256	10551	11312	10058	7832	5506	3072	1660	1623	316	6	-	-	113	
	Zusammen	179249	43204	29023	27279	25266	20264	13908	9211	5120	2842	2520	566	43	3	-	100	
4	I	16112	4390	2716	2572	2145	1667	1066	676	449	201	176	53	1	-	-	95	
	II	27210	6371	4158	4328	3797	3213	2209	1372	793	457	376	98	38	-	-	102	
	III	39482	8317	5634	5929	5478	4877	3840	2376	1414	735	643	186	53	-	-	108	
	IV	25687	4787	3279	3600	3597	3213	2567	1907	1163	680	640	185	49	20	-	117	
	V	10452	1818	1189	1369	1397	1317	1036	818	602	387	346	118	36	19	-	125	
	VI	1791	345	214	256	246	196	181	130	86	62	52	16	5	2	-	119	
	VII	59640	10421	6933	7426	7298	6936	5910	5042	3507	2409	2674	908	174	2	-	128	
	Zusammen	180374	36449	24123	25480	23958	21419	16809	12321	8014	4931	4907	1564	356	43	-	115	
5	I	11371	2587	1750	1640	1610	1265	929	637	403	231	226	78	15	-	-	106	
	II	17338	3333	2332	2369	2320	2171	1672	1278	746	463	470	141	29	14	-	117	
	III	23363	4032	2850	2979	2974	2837	2404	1970	1376	835	763	247	69	27	-	125	
	IV	14247	2130	1535	1642	1719	1663	1567	1367	1013	611	664	228	71	37	-	135	
	V	5503	757	506	627	569	619	626	579	413	311	332	109	31	24	-	144	
	VI	954	138	100	112	122	112	82	87	62	46	65	20	4	4	-	139	
	VII	20967	2543	1855	2201	2265	2297	2257	1974	1612	1248	1574	769	311	61	-	153	
	Zusammen	93743	15520	10928	11570	11579	10964	9537	7892	5625	3745	4094	1592	530	167	-	130	
6 oder mehr	I	9883	1125	863	984	1055	1129	1054	873	682	526	693	390	212	297	-	165	
	II	14362	1411	1164	1265	1406	1501	1631	1327	1165	885	1152	634	347	474	-	174	
	III	17701	1674	1345	1616	1702	1790	1773	1680	1494	1135	1583	857	474	578	-	177	
	IV	9821	851	714	760	852	935	941	904	830	719	1059	550	310	396	-	187	
	V	3432	300	237	286	287	309	282	307	308	270	362	218	112	154	-	191	
	VI	525	73	45	42	56	51	59	39	35	36	43	27	10	9	-	163	
	VII	10742	648	544	710	850	959	973	942	869	851	1252	909	560	675	-	212	
	Zusammen	66466	6082	4912	5663	6208	6674	6713	6072	5383	4422	6144	3585	2025	2583	-	182	
davon																		
6	Zusammen	38998	4384	3522	4068	4245	4413	4240	3695	3002	2322	2862	1363	588	294	-	155	
7	Zusammen	15104	1164	974	1100	1345	1549	1584	1459	1351	1127	1630	965	485	371	-	185	
8	Zusammen	6547	375	282	329	423	453	571	593	618	579	918	631	373	402	-	221	
9	Zusammen	2931	94	88	103	115	162	194	215	263	227	393	329	299	449	-	269	
10 oder mehr	Zusammen	2886	65	46	63	80	97	124	110	149	167	341	297	280	1067	-	358	
Insgesamt	I	100846	42018	18234	12727	9194	6380	4280	2853	1827	1122	1164	522	228	297	-	80	
	II	192254	83167	35382	23366	16216	11606	7893	5204	3322	2111	2178	907	414	488	-	78	
	III	293570	125279	56191	35858	24320	17329	11988	8110	5346	3218	3361	1369	596	605	-	78	
	IV	200901	80890	41127	24758	16763	11611	8460	6111	3929	2596	2697	1052	454	453	-	81	
	V	85954	32182	17725	11993	7278	5133	3738	2595	1837	1309	1275	501	190	198	-	84	
	VI	17371	7340	3602	2155	1289	933	660	486	324	229	229	86	21	17	-	78	
	VII	606622	180338	113747	102765	79439	47624	30095	19996	11885	7385	8657	2902	1051	738	-	90	
	Insgesamt	1497518	551214	286008	213622	154499	100616	67114	45355	28470	17970	19561	7339	2954	2796	-	84	

### 3 Wohngeld insgesamt am 31.12.2000

3 1 Empfänger von Wohngeld insgesamt nach Haushaltsgröße, Mietstufe der Gemeinde, Höhe des monatlichen Wohngelds und des durchschnittlichen monatlichen Wohngeldanspruchs

Haushalte mit Personen	in Gemeinden mit Mieten der Stufe ----- Wohnverhältnis	Empfänger insgesamt	unter 50	davon mit monatlichem Wohngeld von .. €												400 oder mehr	Durchschnittlicher monatlicher Wohngeldanspruch in €
				50	75	100	125	150	175	200	225	250	300	350			
				bis unter													
				75	100	125	150	175	200	225	250	300	350	400			

Empfänger von Tabellenwohngeld																	
Mietzuschussempfänger																	
1	I	33674	22180	6579	3015	1189	460	176	69	5	1	-	-	-	-	-	45
	II	76875	50044	16246	6305	2756	960	432	125	5	1	1	-	-	-	-	46
	III	129098	81032	28670	11745	4734	1890	651	258	110	6	2	-	-	-	-	48
	IV	95669	54365	24657	9763	4076	1539	801	350	57	60	1	-	-	-	-	51
	V	43479	22164	11663	5827	2119	910	537	158	68	31	2	-	-	-	-	55
	VI	9747	5356	2429	1094	425	239	108	50	31	6	9	-	-	-	-	54
	VII	303166	115647	71753	60599	36957	11710	3974	2111	376	25	14	-	-	-	-	67
	Zusammen	691708	350788	161997	98348	52256	17708	6679	3121	652	130	29	-	-	-	-	57
2	I	13160	5750	2818	1992	1267	637	385	164	92	55	-	-	-	-	-	67
	II	28562	12405	6051	4577	2699	1432	689	386	185	97	40	1	-	-	-	67
	III	45230	18785	10195	7292	4287	2317	1225	621	267	146	95	-	-	-	-	68
	IV	30652	11846	6461	5021	3235	1811	1044	589	379	166	85	15	-	-	-	73
	V	12869	4538	2433	2300	1521	920	525	258	165	138	62	9	-	-	-	79
	VI	2459	916	483	383	236	149	96	82	45	37	27	5	-	-	-	81
	VII	115361	26737	18248	18660	19164	14852	8691	4157	2315	1132	1405	-	-	-	-	97
	Zusammen	248293	80977	46689	40225	32409	22118	12655	6257	3448	1771	1714	30	-	-	-	83
3	I	10689	3182	2041	1735	1513	1011	547	349	165	86	60	-	-	-	-	86
	II	21106	6476	3955	3561	2738	2024	1075	599	374	170	108	26	-	-	-	85
	III	32920	8943	6268	5482	4675	3297	1901	1099	625	317	242	71	-	-	-	90
	IV	21777	5652	3829	3575	3018	2263	1424	917	452	334	232	61	20	-	-	95
	V	9249	2241	1495	1450	1297	1000	685	440	262	163	160	46	10	-	-	101
	VI	1630	408	282	236	183	188	126	87	57	33	30	16	2	2	-	103
	VII	68964	12087	8865	9442	10402	9433	7394	5198	2883	1533	1476	250	1	-	-	116
	Zusammen	166335	38989	26735	25481	23826	19196	13152	8689	4818	2636	2308	470	33	2	-	101
4	I	12936	3151	2158	2138	1844	1439	925	567	386	158	133	37	-	-	-	98
	II	24045	5239	3615	3893	3502	2957	2041	1258	727	399	320	72	22	-	-	104
	III	36852	7458	5192	5593	5214	4669	3663	2262	1338	684	584	155	40	-	-	109
	IV	24290	4402	3087	3413	3434	3088	2475	1830	1106	646	589	163	41	16	11	117
	V	10095	1724	1143	1326	1359	1284	1019	797	587	376	323	108	31	18	12	125
	VI	1734	331	206	250	242	188	175	129	85	58	48	15	5	2	11	119
	VII	46410	8805	4938	5572	5721	5650	4969	4344	3067	2111	2337	771	124	1	-	135
	Zusammen	156362	29110	20339	22185	21316	19275	15267	11187	7296	4432	4334	1321	263	37	-	117
5	I	7867	1485	1080	1154	1182	990	740	501	328	177	174	45	11	-	-	113
	II	14189	2337	1817	1913	1935	1931	1487	1158	645	405	414	116	23	8	-	121
	III	20991	3374	2442	2644	2710	2629	2273	1849	1301	784	693	216	59	17	12	127
	IV	13197	1865	1382	1509	1602	1558	1487	1314	974	578	617	213	63	35	13	137
	V	5254	702	464	594	551	592	602	566	405	301	321	107	30	19	14	145
	VI	936	136	99	106	121	108	82	87	62	46	65	17	4	3	13	139
	VII	15426	1473	1130	1426	1644	1752	1775	1576	1327	1052	1337	647	247	40	-	163
	Zusammen	77860	11372	8414	9346	9745	9560	8446	7051	5042	3343	3621	1361	437	122	-	135
6 oder mehr	I	5965	481	429	581	619	762	742	617	459	353	434	246	116	126	-	169
	II	10489	842	748	829	1020	1141	1284	1082	952	703	897	480	249	262	-	177
	III	14686	1266	1050	1268	1385	1508	1518	1489	1323	977	1381	731	389	401	-	178
	IV	8875	709	622	645	760	844	869	851	775	683	982	512	280	343	-	189
	V	3232	272	214	268	267	297	263	295	290	264	347	210	104	141	-	192
	VI	511	70	42	42	56	51	59	36	33	35	43	26	10	8	-	162
	VII	7738	276	284	385	530	657	731	714	683	702	1033	751	445	547	-	228
	Zusammen	51496	3916	3389	4018	4637	5260	5466	5084	4515	3717	5117	2956	1593	1828	-	187
davon																	
6	Zusammen	31225	2899	2496	2967	3246	3598	3608	3223	2649	2057	2546	1198	497	241	-	162
7	Zusammen	11740	734	647	756	980	1170	1261	1205	1111	948	1378	830	415	305	-	194
8	Zusammen	4880	212	162	210	294	329	415	441	489	455	728	513	307	325	-	231
9	Zusammen	2026	50	57	60	82	116	122	150	175	160	254	240	210	350	-	277
10 oder mehr	Zusammen	1625	21	27	25	35	47	60	65	91	97	211	175	164	607	-	363
Insgesamt	I	84291	36229	15105	10615	7614	5299	3515	2267	1435	830	801	328	127	126	-	77
	II	175266	77343	32432	21078	14650	10445	7008	4608	2888	1775	1780	695	294	270	-	76
	III	279777	120858	53817	34024	23005	16310	11231	7578	4964	2914	2997	1173	488	418	-	77
	IV	194460	78839	40038	23926	16125	11103	8100	5851	3743	2467	2506	964	404	394	-	80
	V	84178	31641	17412	11765	7114	5003	3631	2514	1777	1273	1215	480	175	178	-	83
	VI	17017	7217	3541	2111	1263	903	646	471	313	215	222	79	21	15	-	77
	VII	557065	163025	105218	96084	74418	44054	27534	18100	10651	6555	7602	2419	817	588	-	90
	Insgesamt	1392054	515152	267563	199603	144189	93117	61665	41389	25771	16029	17123	6138	2326	1989	-	83

### 3 Wohngeld insgesamt am 31.12.2000

3.1 Empfänger von Wohngeld insgesamt nach Haushaltsgröße, Mietstufe der Gemeinde, Höhe des monatlichen Wohngelds und des durchschnittlichen monatlichen Wohngeldanspruchs

Haushalte mit Personen	in Gemeinden mit Mieten der Stufe ----- Wohn- verhältnis	Em- pänger ins- gesamt	unter 50	davon mit monatlichem Wohngeld von . . €												400 oder mehr	Durch- schnitt- licher monat- licher Wohngeld- anspruch in €
				50	75	100	125	150	175	200	225	250	300	350			
				bis unter													
				75	100	125	150	175	200	225	250	300	350	400			

Empfänger von Tabellenwohngeld																	
Lastenzuschussempfänger																	
1	I	3142	1685	868	383	130	49	13	12	2	-	-	-	-	-	-	52
	II	3504	1875	839	463	195	80	37	13	1	1	-	-	-	-	-	54
	III	2915	1523	696	386	173	74	37	14	11	1	-	-	-	-	-	56
	IV	1582	772	379	206	115	59	27	19	3	2	-	-	-	-	-	60
	V	525	235	128	74	36	22	11	14	4	1	-	-	-	-	-	65
	VI	166	79	35	20	13	8	1	5	4	1	-	-	-	-	-	67
	VII	11770	6234	2663	1496	731	305	171	129	36	3	2	-	-	-	-	56
	Zusammen	23604	12403	5608	3028	1393	597	297	206	61	9	2	-	-	-	-	56
2	I	1579	703	358	224	140	59	52	26	9	8	-	-	-	-	-	66
	II	1871	789	381	303	159	101	55	38	19	17	9	-	-	-	-	71
	III	1548	602	302	237	157	111	57	31	19	17	15	-	-	-	-	76
	IV	795	313	145	99	76	60	42	29	13	9	7	2	-	-	-	80
	V	259	84	40	35	30	26	18	11	6	5	4	-	-	-	-	92
	VI	68	15	7	9	6	8	5	5	3	7	3	-	-	-	-	125
	VII	7961	3285	1495	1122	862	507	287	135	98	57	113	-	-	-	-	74
	Zusammen	14081	5791	2728	2029	1430	872	516	275	167	120	151	2	-	-	-	74
3	I	1236	416	241	182	145	103	58	47	20	14	9	1	-	-	-	83
	II	1426	463	256	195	146	124	93	66	34	20	22	7	-	-	-	91
	III	1313	371	231	192	140	136	100	61	30	26	18	8	-	-	-	96
	IV	671	174	128	92	75	68	47	29	19	15	9	11	4	-	-	101
	V	186	45	34	25	22	10	18	10	9	3	7	1	1	1	1	108
	VI	31	10	7	3	2	2	2	1	1	1	-	2	-	-	-	101
	VII	8051	2736	1391	1109	910	625	438	308	189	127	147	66	5	-	-	90
	Zusammen	12914	4215	2288	1798	1440	1068	756	522	302	206	212	96	10	1	1	91
4	I	3176	1239	658	434	301	228	141	109	63	43	43	16	1	-	-	82
	II	3165	1132	543	435	295	256	168	114	66	58	56	26	16	-	-	89
	III	2630	859	442	336	264	208	177	114	76	51	59	31	13	-	-	96
	IV	1397	385	192	187	163	125	92	77	57	34	51	22	8	4	1	109
	V	357	94	46	43	38	33	17	21	15	11	23	10	5	1	1	121
	VI	57	14	8	6	4	8	6	1	1	4	4	1	-	-	-	120
	VII	13230	3616	1995	1854	1577	1286	941	698	440	298	337	137	50	1	1	104
	Zusammen	24012	7339	3784	3295	2642	2144	1542	1134	718	499	573	243	93	6	9	99
5	I	3504	1102	670	486	428	275	189	136	75	54	52	33	4	-	-	91
	II	3149	996	515	456	385	240	185	120	101	58	56	25	6	6	95	
	III	2372	658	408	335	264	208	131	121	75	51	70	31	10	10	103	
	IV	1050	265	153	133	117	105	80	53	39	33	47	15	8	2	114	
	V	249	55	42	33	18	27	24	13	8	10	11	2	1	5	122	
	VI	18	2	1	6	1	4	-	-	-	-	-	3	-	1	153	
	VII	5541	1070	725	775	621	545	482	398	285	196	237	122	64	21	126	
	Zusammen	15883	4148	2514	2224	1834	1404	1091	841	583	402	473	231	93	45	108	
6 oder mehr	I	3918	644	434	403	436	367	312	256	223	173	259	144	96	171	158	
	II	3873	569	416	436	386	360	347	245	213	182	255	154	98	212	165	
	III	3015	408	295	348	317	282	255	191	171	158	202	126	85	177	172	
	IV	946	142	92	115	92	91	72	53	55	36	77	38	30	53	168	
	V	200	28	23	18	20	12	19	12	18	6	15	8	8	13	174	
	VI	14	3	3	-	-	-	-	3	2	1	-	1	-	1	185	
	VII	3004	372	260	325	320	302	242	228	186	149	219	158	115	128	172	
	Zusammen	14970	2166	1523	1645	1571	1414	1247	988	868	705	1027	629	432	755	167	
davon																	
6	Zusammen	7773	1485	1026	1101	999	815	632	472	353	265	316	165	91	53	125	
7	Zusammen	3364	430	327	344	365	379	323	254	240	179	252	135	70	66	157	
8	Zusammen	1667	163	120	119	129	124	156	152	129	124	190	118	66	77	193	
9	Zusammen	905	44	31	43	33	46	72	65	88	67	139	89	89	99	251	
10 oder mehr	Zusammen	1261	44	19	38	45	50	64	45	58	70	130	122	116	460	352	
Insgesamt	I	16555	5789	3129	2112	1580	1081	765	586	392	292	363	194	101	171	95	
	II	16988	5824	2950	2288	1566	1161	885	596	434	336	398	212	120	218	98	
	III	13793	4421	2374	1834	1315	1019	757	532	382	304	364	196	108	187	103	
	IV	6441	2051	1089	832	638	508	360	260	186	129	191	88	50	59	102	
	V	1776	541	313	228	164	130	107	81	60	36	60	21	15	20	105	
	VI	354	123	61	44	26	30	14	15	11	14	7	7	-	2	99	
	VII	49557	17313	8529	6681	5021	3570	2561	1896	1234	830	1055	483	234	150	92	
	Insgesamt	105464	36062	18445	14019	10310	7499	5449	3966	2699	1941	2438	1201	628	807	96	

### 3 Wohngeld insgesamt am 31.12.2000

3 1 Empfänger von Wohngeld insgesamt nach Haushaltsgröße, Mietenstufe der Gemeinde, Höhe des monatlichen Wohngelds und des durchschnittlichen monatlichen Wohngeldanspruchs

Haushalte mit Personen	in Gemeinden mit Mieten der Stufe  ----- Wohnverhältnis	Empfänger insgesamt	unter 50	davon mit monatlichem Wohngeld von . . €												400 oder mehr	Durchschnittlicher monatlicher Wohngeldanspruch in €
				50	75	100	125	150	175	200	225	250	300	350			
				bis unter													
				75	100	125	150	175	200	225	250	300	350	400			
Empfänger von pauschalisiertem Wohngeld																	
1	I	28074	3449	4784	7787	7716	2879	916	301	140	46	37	13	2	4	95	
	II	99243	6908	11778	24183	29461	16029	6410	2577	1073	433	279	61	23	28	108	
	III	151147	9120	14145	31264	46937	30395	11693	4481	1735	656	466	126	48	81	114	
	IV	144031	6498	11306	23353	39409	36219	14098	7053	3406	1263	948	258	95	125	124	
	V	85633	3992	6775	11898	17513	20309	13843	6195	2705	1264	830	216	54	39	131	
	VI	25424	851	2299	3618	4575	4947	4050	2696	1203	569	460	105	28	23	137	
	VII	71897	6374	17264	21556	16923	7009	1894	532	185	79	59	10	6	6	93	
	Zusammen	605449	37192	68351	123659	162534	117787	52904	23835	10447	4310	3079	789	256	306	115	
2	I	23243	446	990	2601	5999	8623	3132	953	285	119	69	13	9	4	131	
	II	54470	882	1901	4322	9919	15893	13179	5112	1866	786	460	98	32	20	144	
	III	93797	1425	2687	6250	13743	24986	26701	11389	3864	1499	892	205	70	86	150	
	IV	74989	852	1658	3479	7969	15028	19879	14975	6141	2533	1664	443	183	185	165	
	V	36792	359	916	1530	3020	5852	8273	8160	4565	2204	1421	355	91	46	174	
	VI	10097	95	323	591	1140	1561	1653	1312	1248	1136	820	162	39	17	178	
	VII	41701	906	2140	4948	12014	13631	5760	1542	454	170	89	27	12	8	128	
	Zusammen	335089	4965	10615	23721	53804	85574	78577	43443	18423	8447	5415	1303	436	366	152	
3	I	15494	139	390	805	1764	3399	4537	3053	861	319	162	38	17	10	158	
	II	35855	257	671	1297	2883	5649	8347	8921	4554	1975	1024	189	53	35	174	
	III	58361	579	1029	1871	4133	7896	12415	15207	8855	3867	1932	358	110	109	179	
	IV	46851	300	671	1127	2447	4736	8107	9571	9996	5340	3471	721	177	187	194	
	V	21680	118	438	484	923	1773	3036	4057	4318	3143	2657	522	125	86	203	
	VI	4929	28	74	186	303	441	665	771	727	592	813	207	77	45	208	
	VII	25791	295	631	1376	4393	7350	6631	3366	1159	346	182	45	8	9	150	
	Zusammen	208961	1716	3904	7146	16846	31244	43738	44946	30470	15582	10241	2080	567	481	180	
4	I	8972	69	120	290	536	1217	1967	2204	1656	526	292	66	22	7	180	
	II	20302	137	242	479	967	1784	2894	4309	4692	2706	1695	306	55	36	198	
	III	31500	310	486	803	1351	2470	4045	5909	7237	4849	3227	546	138	129	202	
	IV	25817	161	337	518	820	1543	2575	3782	5057	4718	4815	1064	243	184	219	
	V	11732	52	161	236	362	617	1010	1578	1907	2113	2681	765	169	81	227	
	VI	2280	3	25	46	94	142	220	296	339	301	441	238	61	74	237	
	VII	12932	87	283	364	1239	2729	3155	2682	1492	559	263	47	22	10	168	
	Zusammen	113535	819	1654	2736	5369	10502	15866	20760	22380	15772	13414	3032	710	521	203	
5	I	3872	33	51	102	184	311	526	736	839	647	330	79	24	10	201	
	II	9018	82	107	144	292	517	811	1228	1727	1846	1774	381	70	39	220	
	III	13157	124	173	279	427	715	1022	1650	2346	2391	3129	665	145	91	224	
	IV	10599	63	119	175	292	454	625	1048	1524	1721	3028	1101	305	144	244	
	V	4644	19	41	92	122	174	306	418	574	650	1357	613	194	84	250	
	VI	868	2	6	9	17	32	64	92	112	120	190	130	51	43	263	
	VII	4689	12	66	120	253	669	961	956	862	431	289	55	8	7	187	
	Zusammen	46847	335	563	921	1587	2872	4315	6128	7984	7806	10097	3024	797	418	225	
6 oder mehr	I	2680	19	36	50	91	153	219	320	410	431	606	210	77	58	233	
	II	6722	42	59	101	163	264	320	506	723	875	1942	1052	428	247	262	
	III	9111	62	108	167	283	379	515	650	923	1145	2520	1416	573	370	260	
	IV	6999	32	62	89	198	203	304	399	592	735	1755	1429	711	490	283	
	V	3103	23	33	45	123	134	149	192	242	279	697	622	278	286	279	
	VI	466	4	1	6	13	16	19	29	50	53	88	72	53	62	298	
	VII	2733	8	24	43	82	257	379	408	410	396	449	182	67	28	219	
	Zusammen	31814	190	323	501	953	1406	1905	2504	3350	3914	8057	4983	2187	1541	262	
davon																	
6	Zusammen	18079	107	164	257	522	823	1219	1676	2287	2583	4999	2362	708	372	248	
7	Zusammen	7317	40	74	98	164	277	373	478	663	872	1933	1398	620	327	271	
8	Zusammen	3249	13	27	36	65	92	135	193	232	288	700	718	429	321	293	
9	Zusammen	1470	6	9	14	16	43	48	56	90	103	269	319	254	243	319	
10 oder mehr	Zusammen	1699	24	49	96	186	171	130	101	78	68	156	186	176	278	262	
Insgesamt	I	82335	4155	6371	11635	16290	16582	11297	7567	4191	2088	1496	419	151	93	136	
	II	225610	8308	14758	30526	43685	40136	31961	22653	14635	8621	7174	2087	661	405	145	
	III	357073	11620	18628	40634	66874	66841	56391	39286	24960	14407	12166	3316	1084	866	150	
	IV	309286	7906	14153	28741	51135	58183	45588	36828	26716	16310	15681	5016	1714	1315	160	
	V	163584	4563	8364	14285	22063	28859	26617	20600	14311	9653	9643	3093	911	622	163	
	VI	44064	983	2728	4456	6142	7139	6671	5196	3679	2771	2812	914	309	264	164	
	VII	159743	7682	20408	28407	34904	31645	18780	9486	4562	1981	1331	366	123	68	122	
	Insgesamt	1341695	45217	85410	158684	241093	249385	197305	141616	93054	55831	50303	15211	4953	3633	149	

### 3 Wohngeld insgesamt am 31.12.2000

#### 3.2 Empfänger von Wohngeld insgesamt nach Haushaltsgröße, Ausstattung und Fläche der Wohnung

Haushalte mit ... Personen	Ausstattung der Wohnung 1)	Empfänger insgesamt	davon nutzten eine Wohnfläche von ... qm					
			unter 40	40	60	80	100	120 oder mehr
				bis unter				
				60	80	100	120	
Empfänger von Wohngeld insgesamt								
1	Kategorie A	1219516	425826	587279	161993	30076	8354	5988
	Kategorie B	101245	35322	49228	13193	2541	631	330
	Zusammen	1320761	461148	636507	175186	32617	8985	6318
2	Kategorie A	556265	45012	227120	226105	42335	9797	5896
	Kategorie B	41198	3348	18642	15647	2724	581	256
	Zusammen	597463	48360	245762	241752	45059	10378	6152
3	Kategorie A	365064	15519	65076	189257	70031	16411	8770
	Kategorie B	23146	966	5583	11888	3616	778	315
	Zusammen	388210	16485	70659	201145	73647	17189	9085
4	Kategorie A	281328	6460	23910	112072	91032	28576	19278
	Kategorie B	12581	409	1934	5178	3670	964	426
	Zusammen	293909	6869	25844	117250	94702	29540	19704
5	Kategorie A	134978	1949	6519	35208	49536	23834	17932
	Kategorie B	5612	157	607	1777	1853	832	386
	Zusammen	140590	2106	7126	36985	51389	24666	18318
6 oder mehr	Kategorie A	94119	841	2983	13171	27910	22182	27032
	Kategorie B	4161	100	386	856	1211	845	763
	Zusammen	98280	941	3369	14027	29121	23027	27795
Insgesamt	Kategorie A	2651270	495607	912887	737806	310920	109154	84896
	Kategorie B	187943	40302	76380	48539	15615	4631	2476
	Insgesamt	2839213	535909	989267	786345	326535	113785	87372

#### 1) Ausstattung der Wohnung

##### Kategorie A

Beim pauschalierten Wohngeld: Mit Sammelheizung

Beim Tabellenwohngeld : Mit Sammelheizung und / oder mit Bad (Duschraum)

##### Kategorie B

Beim pauschalierten Wohngeld: Ohne Sammelheizung

Beim Tabellenwohngeld : Ohne Sammelheizung und ohne Bad (Duschraum)



### 3 Wohngeld insgesamt am 31.12.2000

#### 3.2 Empfänger von Wohngeld insgesamt nach Haushaltsgröße, Ausstattung und Fläche der Wohnung

Haushalte mit ... Personen	Ausstattung der Wohnung 1)	Empfänger insgesamt	davon nutzten eine Wohnfläche von ... qm					
			unter 40	40	60	80	100	120 oder mehr
				bis unter				
				60	80	100	120	

#### Empfänger von Tabellenwohngeld

1	Kategorie A	702480	222041	353612	97365	18375	6100	4987
	Kategorie B	12832	4127	6169	1798	454	161	123
	Zusammen	715312	226168	359781	99163	18829	6261	5110
2	Kategorie A	259995	23280	99161	103738	22524	6525	4767
	Kategorie B	2379	404	1028	672	172	53	50
	Zusammen	262374	23684	100189	104410	22696	6578	4817
3	Kategorie A	178087	7719	31812	85417	35947	10366	6826
	Kategorie B	1162	111	335	442	175	57	42
	Zusammen	179249	7830	32147	85859	36122	10423	6868
4	Kategorie A	179292	2355	14238	69309	55366	21281	16743
	Kategorie B	1082	49	212	392	244	106	79
	Zusammen	180374	2404	14450	69701	55610	21387	16822
5	Kategorie A	93144	671	3925	23629	32331	17200	15388
	Kategorie B	599	22	78	179	168	91	61
	Zusammen	93743	693	4003	23808	32499	17291	15449
6 oder mehr	Kategorie A	66019	268	1695	8870	18419	15107	21660
	Kategorie B	447	10	52	97	117	93	78
	Zusammen	66466	278	1747	8967	18536	15200	21738
Insgesamt	Kategorie A	1479017	256334	504443	388328	182962	76579	70371
	Kategorie B	18501	4723	7874	3580	1330	561	433
	Insgesamt	1497518	261057	512317	391908	184292	77140	70804

#### 1) Ausstattung der Wohnung

##### Kategorie A

Beim pauschalierten Wohngeld: Mit Sammelheizung

Beim Tabellenwohngeld : Mit Sammelheizung und / oder mit Bad (Duschraum)

##### Kategorie B

Beim pauschalierten Wohngeld: Ohne Sammelheizung

Beim Tabellenwohngeld : Ohne Sammelheizung und ohne Bad (Duschraum)

### 3 Wohngeld insgesamt am 31.12.2000

#### 3.2 Empfänger von Wohngeld insgesamt nach Haushaltsgröße, Ausstattung und Fläche der Wohnung

Haushalte mit ... Personen	Ausstattung der Wohnung 1)	Empfänger insgesamt	davon nutzten eine Wohnfläche von ... qm					
			unter 40	40	60	80	100	120 oder mehr
				bis unter				
				60	80	100	120	
Empfänger von Tabellenwohngeld								
Mietzuschussempfänger								
1	Kategorie A	679909	221475	350856	92099	12720	2040	719
	Kategorie B	11799	4097	5954	1467	225	37	19
	Zusammen	691708	225572	356810	93566	12945	2077	738
2	Kategorie A	246110	23040	97883	101175	19247	3585	1180
	Kategorie B	2183	404	1001	629	119	22	8
	Zusammen	248293	23444	98884	101804	19366	3607	1188
3	Kategorie A	165312	7610	31113	83664	33074	7343	2508
	Kategorie B	1023	107	317	414	141	32	12
	Zusammen	166335	7717	31430	84078	33215	7375	2520
4	Kategorie A	155456	2326	13877	67444	51015	14579	6215
	Kategorie B	906	48	209	368	195	62	24
	Zusammen	156362	2374	14086	67812	51210	14641	6239
5	Kategorie A	77362	669	3813	22816	30152	13105	6807
	Kategorie B	498	22	74	170	149	62	21
	Zusammen	77860	691	3887	22986	30301	13167	6828
6 oder mehr	Kategorie A	51136	265	1637	8509	17216	12447	11062
	Kategorie B	360	10	48	87	100	73	42
	Zusammen	51496	275	1685	8596	17316	12520	11104
Insgesamt	Kategorie A	1375285	255385	499179	375707	163424	53099	28491
	Kategorie B	16769	4688	7603	3135	929	288	126
	Insgesamt	1392054	260073	506782	378842	164353	53387	28617

#### 1) Ausstattung der Wohnung

##### Kategorie A

Beim pauschalierten Wohngeld: Mit Sammelheizung

Beim Tabellenwohngeld : Mit Sammelheizung und / oder mit Bad (Duschraum)

##### Kategorie B

Beim pauschalierten Wohngeld: Ohne Sammelheizung

Beim Tabellenwohngeld : Ohne Sammelheizung und ohne Bad (Duschraum)

### 3 Wohngeld insgesamt am 31.12.2000

#### 3.2 Empfänger von Wohngeld insgesamt nach Haushaltsgröße, Ausstattung und Fläche der Wohnung

Haushalte mit ... Personen	Ausstattung der Wohnung 1)	Empfänger insgesamt	davon nutzten eine Wohnfläche von ... qm					
			unter 40	40	60	80	100	120 oder mehr
				bis unter				
				60	80	100	120	
Empfänger von Tabellenwohngeld								
Lastenzuschussempfänger								
1	Kategorie A	22571	566	2756	5266	5655	4060	4268
	Kategorie B	1033	30	215	331	229	124	104
	Zusammen	23604	596	2971	5597	5884	4184	4372
2	Kategorie A	13885	240	1278	2563	3277	2940	3587
	Kategorie B	196	-	27	43	53	31	42
	Zusammen	14081	240	1305	2606	3330	2971	3629
3	Kategorie A	12775	109	699	1753	2873	3023	4318
	Kategorie B	139	4	18	28	34	25	30
	Zusammen	12914	113	717	1781	2907	3048	4348
4	Kategorie A	23836	29	361	1865	4351	6702	10528
	Kategorie B	176	1	3	24	49	44	55
	Zusammen	24012	30	364	1889	4400	6746	10583
5	Kategorie A	15782	2	112	813	2179	4095	8581
	Kategorie B	101	-	4	9	19	29	40
	Zusammen	15883	2	116	822	2198	4124	8621
6 oder mehr	Kategorie A	14883	3	58	361	1203	2660	10598
	Kategorie B	87	-	4	10	17	20	36
	Zusammen	14970	3	62	371	1220	2680	10634
Insgesamt	Kategorie A	103732	949	5264	12621	19538	23480	41880
	Kategorie B	1732	35	271	445	401	273	307
	Insgesamt	105464	984	5535	13066	19939	23753	42187

#### 1) Ausstattung der Wohnung

##### Kategorie A

Beim pauschalierten Wohngeld: Mit Sammelheizung

Beim Tabellenwohngeld : Mit Sammelheizung und / oder mit Bad (Duschraum)

##### Kategorie B

Beim pauschalierten Wohngeld: Ohne Sammelheizung

Beim Tabellenwohngeld : Ohne Sammelheizung und ohne Bad (Duschraum)

### 3 Wohngeld insgesamt am 31.12.2000

#### 3.2 Empfänger von Wohngeld insgesamt nach Haushaltsgröße, Ausstattung und Fläche der Wohnung

Haushalte mit ... Personen	Ausstattung der Wohnung 1)	Empfänger insgesamt	davon nutzten eine Wohnfläche von ... qm					
			unter 40	40	60	80	100	120 oder mehr
				bis unter				
				60	80	100	120	
Empfänger von pauschalisiertem Wohngeld								
1	Kategorie A	517036	203785	233667	64628	11701	2254	1001
	Kategorie B	88413	31195	43059	11395	2087	470	207
	Zusammen	605449	234980	276726	76023	13788	2724	1208
2	Kategorie A	296270	21732	127959	122367	19811	3272	1129
	Kategorie B	38819	2944	17614	14975	2552	528	206
	Zusammen	335089	24676	145573	137342	22363	3800	1335
3	Kategorie A	186977	7800	33264	103840	34084	6045	1944
	Kategorie B	21984	855	5248	11446	3441	721	273
	Zusammen	208961	8655	38512	115286	37525	6766	2217
4	Kategorie A	102036	4105	9672	42763	35666	7295	2535
	Kategorie B	11499	360	1722	4786	3426	858	347
	Zusammen	113535	4465	11394	47549	39092	8153	2882
5	Kategorie A	41834	1278	2594	11579	17205	6634	2544
	Kategorie B	5013	135	529	1598	1685	741	325
	Zusammen	46847	1413	3123	13177	18890	7375	2869
6 oder mehr	Kategorie A	28100	573	1288	4301	9491	7075	5372
	Kategorie B	3714	90	334	759	1094	752	685
	Zusammen	31814	663	1622	5060	10585	7827	6057
Insgesamt	Kategorie A	1172253	239273	408444	349478	127958	32575	14525
	Kategorie B	169442	35579	68506	44959	14285	4070	2043
	Insgesamt	1341695	274852	476950	394437	142243	36645	16568

#### 1) Ausstattung der Wohnung

##### Kategorie A

Beim pauschalisierten Wohngeld: Mit Sammelheizung

Beim Tabellenwohngeld : Mit Sammelheizung und / oder mit Bad (Duschraum)

##### Kategorie B

Beim pauschalisierten Wohngeld: Ohne Sammelheizung

Beim Tabellenwohngeld : Ohne Sammelheizung und ohne Bad (Duschraum)

### 3 Wohngeld insgesamt am 31.12.1999

3.3 Empfänger von Wohngeld insgesamt nach Haushaltsgröße, Mietenstufe der Gemeinde, Ausstattung und Fläche der Wohnung

Haushalte mit ... Personen	in Gemeinden mit Mieten der Stufe ...	Empfänger			Von den Empfängern nutzten eine Wohnfläche von ... qm					
		Insgesamt	davon		unter 40	40	60	80	100	120 oder mehr
			in Wohnungen mit der Ausstattung 1)			bis unter				
			Kategorie A	Kategorie B		60	80	100	120	
Empfänger von Wohngeld insgesamt										
Anzahl										
1	I	64890	59877	5013	18119	26297	13689	4346	1408	1031
	II	179622	168533	11089	55064	84694	30238	6652	1830	1144
	III	283160	262883	20277	88099	141698	44322	6915	1434	692
	IV	241282	218930	22352	89777	114660	30846	4693	879	427
	V	129637	112500	17137	54762	57621	14405	2316	377	156
	VI	35337	32848	2489	16684	13834	3802	797	139	81
	VII	386833	363945	22888	138643	197703	37884	6898	2918	2787
	Zusammen	1320761	1219516	101245	461148	636507	175186	32617	8985	6318
2	I	37982	35275	2707	1494	10396	17241	5974	1772	1105
	II	84903	80692	4211	3947	29087	39125	9368	2204	1172
	III	140575	129932	10643	8066	57258	61782	10775	1851	843
	IV	106436	96775	9661	7743	44072	45967	7123	1118	413
	V	49920	42660	7260	4984	23412	17943	2985	431	165
	VI	12624	11850	774	1430	5965	4262	793	136	38
	VII	165023	159081	5942	20696	75572	55432	8041	2866	2416
	Zusammen	597463	556265	41198	48360	245762	241752	45059	10378	6152
3	I	27419	25806	1613	529	2457	11463	8272	3003	1695
	II	58387	56081	2306	1414	6937	29471	14903	3806	1856
	III	92594	86230	6364	3108	15018	50789	18928	3389	1362
	IV	69299	64015	5284	2777	12074	38870	12856	2031	691
	V	31115	27097	4018	1670	6933	16849	4855	645	163
	VI	6590	6304	286	376	1345	3670	1010	148	41
	VII	102806	99531	3275	6611	25895	50033	12823	4167	3277
	Zusammen	388210	365064	23146	16485	70659	201145	73647	17189	9085
4	I	25084	24145	939	328	960	5876	9030	4991	3899
	II	47512	46247	1265	803	2670	15408	18416	6392	3823
	III	70982	67517	3465	1812	6263	29258	24841	5947	2861
	IV	51504	48591	2913	1622	4759	23244	17013	3488	1378
	V	22184	20166	2018	735	2686	10631	6830	944	358
	VI	4071	3944	127	127	474	1923	1315	183	49
	VII	72572	70718	1854	1442	8032	30910	17257	7595	7336
	Zusammen	293909	281328	12581	6869	25844	117250	94702	29540	19704
5	I	15243	14784	459	113	343	1823	4205	4139	4620
	II	26356	25730	626	267	885	5209	9744	5820	4431
	III	36520	34988	1532	645	2214	10032	14544	5844	3241
	IV	24846	23561	1285	553	1544	7599	10280	3381	1489
	V	10147	9353	794	205	806	3499	4402	929	306
	VI	1822	1784	38	37	127	628	807	175	48
	VII	25656	24778	878	286	1207	8195	7407	4378	4183
	Zusammen	140590	134978	5612	2106	7126	36985	51389	24666	18318
6 oder mehr	I	12563	12213	350	53	217	834	2114	2994	6351
	II	21084	20578	506	122	561	2074	5441	5435	7451
	III	26812	25608	1204	335	1115	4099	8800	6049	6414
	IV	18820	15889	931	200	700	2900	6194	3925	2901
	V	6535	5976	559	151	392	1326	2741	1264	661
	VI	991	968	23	10	36	212	433	208	92
	VII	13475	12887	588	70	348	2582	3398	3152	3925
	Zusammen	98280	94119	4161	941	3369	14027	29121	23027	27795
Insgesamt	I	183181	172100	11081	20636	40670	50926	33941	18307	18701
	II	417864	397861	20003	61617	124834	121525	64524	25487	19877
	III	650643	607158	43485	102065	223566	200282	84803	24514	15413
	IV	510187	467761	42426	102672	177809	149426	58159	14822	7299
	V	249538	217752	31786	62507	91850	64653	24129	4590	1809
	VI	61435	57698	3737	18664	21781	14497	5155	989	349
	VII	766365	730940	35425	167748	308757	185036	55824	25076	23924
	Insgesamt	2839213	2651270	187943	535909	989267	786345	326535	113785	87372

#### 1) Ausstattung der Wohnung

##### Kategorie A

Beim pauschalierten Wohngeld: Mit Sammelheizung

Beim Tabellenwohngeld : Mit Sammelheizung und / oder mit Bad (Duschraum)

##### Kategorie B

Beim pauschalierten Wohngeld: Ohne Sammelheizung

Beim Tabellenwohngeld : Ohne Sammelheizung und ohne Bad (Duschraum)

### 3 Wohngeld insgesamt am 31.12.2000

#### 3.3 Empfänger von Wohngeld insgesamt nach Haushaltsgröße, Mietenstufe der Gemeinde, Ausstattung und Fläche der Wohnung

Haushalte mit ... Personen	in Gemeinden mit Mieten der Stufe ...	Empfänger			Von den Empfängern nutzten eine Wohnfläche von ... qm					
		Insgesamt	davon		unter 40	40	60	80	100	120 oder mehr
			in Wohnungen mit der Ausstattung 1)			bis unter				
			Kategorie A	Kategorie B		60	80	100	120	
Empfänger von Tabellenwohngeld										
Anzahl										
1	I	36816	36396	420	9897	13617	8332	3026	1087	857
	II	80379	79397	982	22743	36569	15579	3577	1101	810
	III	132013	130970	1043	35458	68825	22902	3527	845	456
	IV	97251	96088	1163	31358	50355	13334	1688	338	178
	V	44004	43418	586	16055	21986	5192	628	97	46
	VI	9913	9751	162	3968	4632	1126	148	21	18
	VII	314936	306460	8476	106689	163797	32698	6235	2772	2745
	Zusammen	715312	702480	12832	226168	359781	99163	18829	6261	5110
2	I	14739	14661	78	369	3149	6223	3053	1111	834
	II	30433	30275	158	901	8839	14098	4506	1250	839
	III	46778	46472	306	1763	17034	21833	4672	963	513
	IV	31447	31160	287	1517	12300	14477	2522	447	184
	V	13128	13029	99	964	5818	5266	884	132	64
	VI	2527	2516	11	175	1203	951	165	27	6
	VII	123322	121882	1440	17995	51846	41562	6894	2648	2377
	Zusammen	262374	259995	2379	23684	100189	104410	22696	6578	4817
3	I	11925	11894	31	133	746	4183	3953	1704	1206
	II	22532	22472	60	336	2077	9986	6792	2116	1225
	III	34233	34106	127	649	4980	17864	8176	1732	832
	IV	22448	22307	141	512	3482	12504	4769	835	346
	V	9435	9401	34	279	1766	5396	1703	230	61
	VI	1661	1658	3	48	331	952	276	40	14
	VII	77015	76249	766	5873	18765	34974	10453	3766	3184
	Zusammen	179249	178087	1162	7830	32147	85859	36122	10423	6868
4	I	16112	16062	50	121	413	3268	5448	3616	3246
	II	27210	27147	63	263	1196	8189	10101	4400	3061
	III	39482	39369	113	433	3093	16471	13618	3755	2112
	IV	25687	25507	180	346	2101	11819	8534	1962	925
	V	10452	10420	32	102	954	5211	3448	498	239
	VI	1791	1788	3	23	204	908	554	77	25
	VII	59640	58999	641	1116	6489	23835	13907	7079	7214
	Zusammen	180374	179292	1082	2404	14450	69701	55610	21387	16822
5	I	11371	11332	39	48	177	1196	2818	3127	4005
	II	17398	17289	49	77	463	3189	5926	4028	3655
	III	23363	23276	87	182	1254	6404	9203	3813	2507
	IV	14247	14142	105	132	782	4422	5947	1944	1020
	V	5503	5497	6	34	288	1970	2482	524	205
	VI	954	953	1	4	65	371	408	86	20
	VII	20967	20655	312	216	974	6256	5715	3769	4037
	Zusammen	93743	93144	599	693	4003	23808	32499	17291	15449
6 oder mehr	I	9883	9866	17	27	135	574	1441	2253	5453
	II	14362	14325	37	42	322	1314	3414	3432	5838
	III	17701	17612	89	84	558	2604	5722	3992	4741
	IV	9821	9752	69	60	329	1671	3667	2320	1774
	V	3432	3418	14	7	93	690	1550	710	382
	VI	525	523	2	2	17	138	234	96	38
	VII	10742	10523	219	56	293	1976	2508	2397	3512
	Zusammen	66466	66019	447	278	1747	8967	18536	15200	21738
Insgesamt	I	100846	100211	635	10595	18237	23776	19739	12898	15601
	II	192254	190905	1349	24362	49466	52355	34316	16327	15428
	III	293570	291805	1765	38569	95744	88078	44918	15100	11161
	IV	200901	198956	1945	33925	69349	58227	27127	7846	4427
	V	85954	85183	771	17441	30905	23725	10695	2191	997
	VI	17371	17189	182	4220	6452	4446	1785	347	121
	VII	606622	594768	11854	131945	242164	141301	45712	22431	23069
	Insgesamt	1497518	1479017	18501	261057	512317	391908	184292	77140	70804

#### 1) Ausstattung der Wohnung

##### Kategorie A

Beim pauschalierten Wohngeld: Mit Sammelheizung

Beim Tabellenwohngeld : Mit Sammelheizung und / oder mit Bad (Duschraum)

##### Kategorie B

Beim pauschalierten Wohngeld: Ohne Sammelheizung

Beim Tabellenwohngeld : Ohne Sammelheizung und ohne Bad (Duschraum)

### 3 Wohngeld insgesamt am 31.12.2000

3.3 Empfänger von Wohngeld insgesamt nach Haushaltsgröße, Mietenstufe der Gemeinde, Ausstattung und Fläche der Wohnung

Haushalte mit ... Personen	in Gemeinden mit Mieten der Stufe ...	Empfänger			Von den Empfängern nutzten eine Wohnfläche von ... qm					
		Insgesamt	davon		unter 40	40	60	80	100	120 oder mehr
			in Wohnungen mit der Ausstattung 1)			bis unter				
			Kategorie A	Kategorie B		60	80	100	120	
Empfänger von Tabellenwohngeld										
Mietzuschussempfänger										
Anzahl										
1	I	33674	33389	285	9854	13346	7649	2207	444	174
	II	76875	76015	860	22674	36160	14729	2682	466	164
	III	129098	128091	1007	35370	68378	22095	2802	353	100
	IV	95669	94523	1146	31266	50023	12842	1340	150	48
	V	43479	42903	576	16002	21868	5019	526	50	14
	VI	9747	9586	161	3937	4589	1083	124	10	4
	VII	303166	295402	7764	106469	162446	30149	3264	604	234
	Zusammen	691708	679909	11799	225572	356810	93566	12945	2077	738
2	I	13160	13097	63	364	3091	6014	2668	734	289
	II	28562	28417	145	889	8744	13755	4037	840	297
	III	45230	44937	293	1757	16922	21460	4244	644	203
	IV	30652	30368	284	1511	12205	14253	2312	301	70
	V	12869	12770	99	961	5782	5187	813	95	31
	VI	2459	2448	11	169	1197	923	151	19	-
	VII	115361	114073	1288	17793	50943	40212	5141	974	298
	Zusammen	248293	246110	2183	23444	98884	101804	19366	3607	1188
3	I	10689	10663	26	132	724	4083	3718	1422	610
	II	21106	21049	57	335	2046	9830	6451	1762	682
	III	32920	32795	125	643	4946	17642	7800	1413	476
	IV	21777	21638	139	512	3459	12359	4564	691	192
	V	9249	9216	33	279	1751	5347	1654	187	31
	VI	1630	1627	3	48	328	943	266	35	10
	VII	68964	68324	640	5768	18176	33874	8762	1865	519
	Zusammen	166335	165312	1023	7717	31430	84078	33215	7375	2520
4	I	12936	12895	41	119	398	3144	5008	2753	1514
	II	24045	23986	59	262	1165	7985	9522	3469	1642
	III	36852	36740	112	433	3055	16169	13020	3000	1175
	IV	24290	24122	168	343	2066	11613	8151	1532	525
	V	10095	10063	32	102	944	5156	3349	404	140
	VI	1734	1731	3	23	202	899	533	64	13
	VII	46410	45919	491	1092	6256	22846	11627	3359	1230
	Zusammen	156362	155456	906	2374	14086	67812	51210	14641	6239
5	I	7867	7835	32	48	166	1111	2520	2285	1737
	II	14189	14143	46	77	451	3056	5519	3194	1892
	III	20991	20904	87	181	1229	6219	8773	3170	1419
	IV	13197	13097	100	132	766	4310	5721	1643	625
	V	5254	5248	6	34	284	1935	2426	452	123
	VI	936	935	1	4	64	368	402	80	18
	VII	15426	15200	226	215	927	5987	4940	2343	1014
	Zusammen	77860	77362	498	691	3887	22986	30301	13167	6828
6 oder mehr	I	5965	5953	12	27	133	534	1224	1686	2361
	II	10489	10453	36	40	311	1238	3126	2774	3000
	III	14686	14602	84	83	549	2500	5450	3413	2691
	IV	8875	8812	63	60	316	1614	3541	2105	1239
	V	3232	3218	14	7	92	682	1521	647	283
	VI	511	509	2	2	17	137	233	90	32
	VII	7738	7589	149	56	267	1891	2221	1805	1498
	Zusammen	51496	51136	360	275	1685	8596	17316	12520	11104
Insgesamt	I	84291	83832	459	10544	17858	22535	17345	9324	6685
	II	175266	174063	1203	24277	48877	50593	31337	12505	7677
	III	279777	278069	1708	38467	95079	86085	42089	11993	6064
	IV	194460	192560	1900	33824	68835	56991	25629	6482	2699
	V	84178	83418	760	17385	30721	23326	10289	1835	622
	VI	17017	16836	181	4183	6397	4353	1709	298	77
	VII	557065	546507	10558	131393	239015	134959	35955	10950	4793
	Insgesamt	1392054	1375285	16769	260073	506782	378842	164353	53387	28617

#### 1) Ausstattung der Wohnung

##### Kategorie A

Beim pauschalierten Wohngeld: Mit Sammelheizung

Beim Tabellenwohngeld : Mit Sammelheizung und / oder mit Bad (Duschraum)

##### Kategorie B

Beim pauschalierten Wohngeld: Ohne Sammelheizung

Beim Tabellenwohngeld : Ohne Sammelheizung und ohne Bad (Duschraum)

### 3 Wohngeld insgesamt am 31.12.2000

3.3 Empfänger von Wohngeld insgesamt nach Haushaltsgröße, Mietenstufe der Gemeinde, Ausstattung und Fläche der Wohnung

Haushalte mit ... Personen	in Gemeinden mit Mieten der Stufe ...	Empfänger			Von den Empfängern nutzten eine Wohnfläche von ... qm					
		Insgesamt	davon		unter 40	40	60	80	100	120 oder mehr
			in Wohnungen mit der Ausstattung 1)			bis unter				
			Kategorie A	Kategorie B		60	80	100	120	
Empfänger von Tabellenwohngeld										
Mietzuschussempfänger										
Durchschnittliche monatliche Miete in €										
1	I	217	217	146	162	223	256	273	274	272
	II	241	242	154	187	248	290	311	314	310
	III	251	252	162	196	257	310	335	343	367
	IV	264	265	199	212	275	333	370	376	374
	V	281	282	207	232	295	361	401	471	392
	VI	295	297	199	257	304	378	424	427	X
	VII	222	223	150	171	241	285	298	312	345
	Zusammen	240	241	159	188	253	301	317	319	326
2	I	305	305	226	190	258	310	342	356	373
	II	325	326	190	202	280	338	384	403	415
	III	331	332	198	207	288	355	412	437	456
	IV	353	354	258	234	314	382	443	465	499
	V	369	370	233	247	335	408	486	528	546
	VI	403	404	257	317	367	446	519	522	-
	VII	276	277	185	168	267	320	363	376	440
	Zusammen	309	310	200	181	283	344	391	401	426
3	I	366	366	324	195	263	344	384	416	442
	II	393	393	257	235	292	374	432	464	485
	III	394	395	256	242	298	387	455	499	535
	IV	422	423	328	264	328	419	495	552	584
	V	442	443	294	268	357	444	534	607	654
	VI	492	493	X	350	423	490	589	644	658
	VII	320	321	216	173	272	341	400	443	475
	Zusammen	369	369	244	192	290	374	439	469	492
4	I	415	415	390	217	282	363	414	460	491
	II	441	441	291	296	304	391	461	507	548
	III	438	439	264	284	310	404	478	544	598
	IV	470	470	387	276	350	438	518	596	639
	V	489	490	344	309	370	461	546	639	689
	VI	541	541	X	435	452	514	596	714	794
	VII	371	372	253	177	279	353	425	483	529
	Zusammen	426	427	291	234	307	395	468	514	551
5	I	453	454	361	271	313	362	431	483	524
	II	481	482	287	295	344	399	475	535	583
	III	477	478	290	326	330	409	492	566	628
	IV	511	512	436	302	379	448	533	611	694
	V	524	524	452	363	374	462	557	655	756
	VI	580	580	X	X	467	535	602	706	881
	VII	405	407	269	174	262	356	427	496	555
	Zusammen	471	472	316	269	330	406	488	541	587
6 oder mehr	I	511	511	373	320	374	399	447	507	582
	II	545	546	339	315	413	424	493	563	650
	III	542	544	347	447	386	424	511	586	696
	IV	583	584	470	354	399	472	555	648	756
	V	581	582	381	380	382	472	560	673	812
	VI	610	611	X	X	518	515	607	701	854
	VII	455	458	293	168	259	355	427	509	602
	Zusammen	536	538	347	335	374	422	507	575	657
Insgesamt	I	323	323	210	164	234	310	383	451	517
	II	338	339	180	190	259	345	438	506	581
	III	338	339	197	199	268	365	465	545	635
	IV	353	354	255	215	288	398	508	601	693
	V	364	365	225	235	310	424	536	641	743
	VI	380	382	208	262	329	462	578	678	798
	VII	266	268	168	171	250	325	399	464	537
	Insgesamt	312	314	186	188	264	355	449	514	585

#### 1) Ausstattung der Wohnung

##### Kategorie A

Beim pauschalierten Wohngeld: Mit Sammelheizung

Beim Tabellenwohngeld : Mit Sammelheizung und / oder mit Bad (Duschraum)

##### Kategorie B

Beim pauschalierten Wohngeld: Ohne Sammelheizung

Beim Tabellenwohngeld : Ohne Sammelheizung und ohne Bad (Duschraum)

Statistisches Bundesamt, Fachserie 13, R 4, 2000



### 3 Wohngeld insgesamt am 31.12.2000

3 3 Empfänger von Wohngeld insgesamt nach Haushaltsgröße, Mietenstufe der Gemeinde, Ausstattung und Fläche der Wohnung

Haushalte mit ... Personen	in Gemeinden mit Mieten der Stufe ...	Empfänger			Von den Empfängern nutzten eine Wohnfläche von ... qm					
		Insgesamt	davon		unter 40	40	60	80	100	120 oder mehr
			in Wohnungen mit der Ausstattung 1)			bis unter				
			Kategorie A	Kategorie B		60	80	100	120	

Empfänger von Tabellenwohngeld										
Lastenzuschussempfänger										
Anzahl										
1	I	3142	3007	135	43	271	683	819	643	683
	II	3504	3382	122	69	409	850	895	635	646
	III	2915	2879	36	88	447	807	725	492	356
	IV	1582	1565	17	92	332	492	348	188	130
	V	525	515	10	53	118	173	102	47	32
	VI	166	165	1	31	43	43	24	11	14
	VII	11770	11058	712	220	1351	2549	2971	2168	2511
	Zusammen	23604	22571	1033	596	2971	5597	5884	4184	4372
2	I	1579	1564	15	5	58	209	385	377	545
	II	1871	1858	13	12	95	343	469	410	542
	III	1548	1535	13	6	112	373	428	319	310
	IV	795	792	3	6	95	224	210	146	114
	V	259	259	-	3	36	79	71	37	33
	VI	68	68	-	6	6	28	14	8	6
	VII	7961	7809	152	202	903	1350	1753	1674	2079
	Zusammen	14081	13885	196	240	1305	2606	3330	2971	3629
3	I	1236	1231	5	1	22	100	235	282	596
	II	1426	1423	3	1	31	156	341	354	543
	III	1313	1311	2	6	34	222	376	319	356
	IV	671	669	2	-	23	145	205	144	154
	V	186	185	1	-	15	49	49	43	30
	VI	31	31	-	-	3	9	10	5	4
	VII	8051	7925	126	105	589	1100	1691	1901	2665
	Zusammen	12914	12775	139	113	717	1781	2907	3048	4348
4	I	3176	3167	9	2	15	124	440	863	1732
	II	3165	3161	4	1	31	204	579	931	1419
	III	2630	2629	1	-	38	302	598	755	937
	IV	1397	1385	12	3	35	206	383	370	400
	V	357	357	-	-	10	55	99	94	99
	VI	57	57	-	-	2	9	21	13	12
	VII	13230	13080	150	24	233	989	2280	3720	5984
	Zusammen	24012	23836	176	30	364	1889	4400	6746	10583
5	I	3504	3497	7	-	11	85	298	842	2268
	II	3149	3146	3	-	12	133	407	834	1763
	III	2372	2372	-	1	25	185	430	643	1088
	IV	1050	1045	5	-	16	112	226	301	395
	V	249	249	-	-	4	35	56	72	82
	VI	18	18	-	-	1	3	6	6	2
	VII	5541	5455	86	1	47	269	775	1426	3023
	Zusammen	15883	15782	101	2	116	822	2198	4124	8621
6 oder mehr	I	3918	3913	5	-	2	40	217	567	3092
	II	3873	3872	1	2	11	76	288	658	2838
	III	3015	3010	5	1	9	104	272	579	2050
	IV	946	940	6	-	13	57	126	215	535
	V	200	200	-	-	1	8	29	63	99
	VI	14	14	-	-	-	1	1	6	6
	VII	3004	2934	70	-	26	85	287	592	2014
	Zusammen	14970	14883	87	3	62	371	1220	2680	10634
Insgesamt	I	16555	16379	176	51	379	1241	2394	3574	8916
	II	16988	16842	146	85	589	1762	2979	3822	7751
	III	13793	13736	57	102	665	1993	2829	3107	5097
	IV	6441	6396	45	101	514	1236	1498	1364	1728
	V	1776	1765	11	56	184	399	406	356	375
	VI	354	353	1	37	55	93	76	49	44
	VII	49557	48261	1296	552	3149	6342	9757	11481	18276
	Insgesamt	105464	103732	1732	984	5535	13066	19939	23753	42187

#### 1) Ausstattung der Wohnung

##### Kategorie A

Beim pauschalierten Wohngeld: Mit Sammelheizung

Beim Tabellenwohngeld : Mit Sammelheizung und / oder mit Bad (Duschraum)

##### Kategorie B

Beim pauschalierten Wohngeld: Ohne Sammelheizung

Beim Tabellenwohngeld : Ohne Sammelheizung und ohne Bad (Duschraum)

### 3 Wohngeld insgesamt am 31.12.2000

#### 3.3 Empfänger von Wohngeld insgesamt nach Haushaltsgröße, Mietenstufe der Gemeinde, Ausstattung und Fläche der Wohnung

Haushalte mit ... Personen	in Gemeinden mit Mieten der Stufe ...	Empfänger			Von den Empfängern nutzten eine Wohnfläche von ... qm					
		Insgesamt	davon		unter 40	40	60	80	100	120 oder mehr
			in Wohnungen mit der Ausstattung 1)			bis unter				
			Kategorie A	Kategorie B		60	80	100	120	
Empfänger von Tabellenwohngeld										
Lastenzuschussempfänger										
Durchschnittliche monatliche Belastung in €										
1	I	200	204	131	153	157	167	180	211	268
	II	216	220	130	193	183	192	208	226	275
	III	229	230	134	170	208	214	224	238	301
	IV	237	238	195	213	224	221	237	263	313
	V	236	238	116	202	236	214	249	298	272
	VI	258	259	X	188	263	229	279	281	438
	VII	233	237	158	177	204	193	211	251	303
	Zusammen	226	229	150	184	202	196	210	241	294
2	I	336	338	179	330	269	312	318	337	365
	II	357	358	208	261	307	332	350	341	401
	III	387	389	174	342	339	369	360	410	443
	IV	411	412	X	243	362	391	415	410	495
	V	402	402	-	X	416	366	373	405	536
	VI	471	471	-	511	650	458	425	369	553
	VII	322	324	221	222	275	293	315	324	375
	Zusammen	342	344	213	238	295	323	334	342	389
3	I	506	506	345	X	374	408	436	521	547
	II	522	523	X	X	330	446	499	507	579
	III	539	539	X	325	441	471	517	551	607
	IV	573	572	X	-	392	485	570	636	627
	V	574	574	X	-	484	510	598	627	607
	VI	552	552	-	-	X	546	571	611	X
	VII	417	418	301	195	288	351	404	445	469
	Zusammen	460	462	310	204	308	394	448	482	511
4	I	662	662	760	X	376	493	579	650	704
	II	679	680	X	X	492	485	606	697	729
	III	692	692	X	-	456	545	632	719	765
	IV	716	716	702	X	466	601	670	761	802
	V	709	709	-	-	609	632	698	741	743
	VI	733	733	-	-	X	588	773	769	748
	VII	495	497	345	242	322	389	442	506	535
	Zusammen	580	581	386	314	376	463	530	592	621
5	I	725	725	671	-	444	552	600	706	756
	II	726	726	X	-	449	524	623	716	772
	III	740	740	-	X	494	580	679	748	793
	IV	760	760	812	-	473	607	712	768	836
	V	792	792	-	-	X	649	720	832	882
	VI	824	824	-	-	X	X	729	984	X
	VII	507	510	361	X	322	378	439	496	545
	Zusammen	655	657	407	X	410	509	578	649	695
6 oder mehr	I	767	767	921	-	X	537	618	697	794
	II	798	798	X	X	354	584	637	730	837
	III	821	821	384	X	517	615	693	766	865
	IV	861	860	984	-	610	611	724	834	937
	V	891	891	-	-	X	612	706	876	982
	VI	1127	1127	-	-	-	X	X	1032	1208
	VII	522	526	358	-	170	314	393	459	573
	Zusammen	745	746	434	X	354	532	600	683	786
Insgesamt	I	570	574	217	196	205	282	393	549	684
	II	571	574	147	221	235	317	439	573	707
	III	582	583	173	200	271	377	484	609	748
	IV	574	575	526	222	291	399	531	654	779
	V	542	545	156	209	318	384	520	676	767
	VI	464	466	X	240	327	381	531	636	696
	VII	395	400	225	200	251	282	341	417	481
	Insgesamt	489	493	223	206	255	316	401	505	613

#### 1) Ausstattung der Wohnung

##### Kategorie A

Beim pauschalierten Wohngeld: Mit Sammelheizung

Beim Tabellenwohngeld : Mit Sammelheizung und / oder mit Bad (Duschraum)

##### Kategorie B

Beim pauschalierten Wohngeld: Ohne Sammelheizung

Beim Tabellenwohngeld : Ohne Sammelheizung und ohne Bad (Duschraum)

### 3 Wohngeld insgesamt am 31.12.2000

3 3 Empfänger von Wohngeld insgesamt nach Haushaltsgröße, Mietenstufe der Gemeinde, Ausstattung und Fläche der Wohnung

Haushalte mit ... Personen	in Gemeinden mit Mieten der Stufe ...	Empfänger		Von den Empfängern nutzten eine Wohnfläche von ... qm						
		Insgesamt	davon		unter 40	40	60	80	100	120 oder mehr
			in Wohnungen mit der Ausstattung 1)			bis unter				
			Kategorie A	Kategorie B		60	80	100	120	
Empfänger von pauschalisiertem Wohngeld										
Anzahl										
1	I	28074	23481	4593	8222	12680	5357	1320	321	174
	II	99243	89136	10107	32321	48125	14659	3075	729	334
	III	151147	131913	19234	52641	72873	21420	3388	589	236
	IV	144031	122842	21189	58419	64305	17512	3005	541	249
	V	85633	69082	16551	38707	35635	9213	1688	280	110
	VI	25424	23097	2327	12716	9202	2676	649	118	63
	VII	71897	57485	14412	31954	33906	5186	663	146	42
	Zusammen	605449	517036	88413	234980	276726	76023	13788	2724	1208
2	I	23243	20614	2629	1125	7247	11018	2921	661	271
	II	54470	50417	4053	3046	20248	25027	4862	954	333
	III	93797	83460	10337	6303	40224	39949	6103	888	330
	IV	74989	65615	9374	6226	31772	31490	4601	671	229
	V	36792	29631	7161	4020	17594	12677	2101	299	101
	VI	10097	9334	763	1255	4762	3311	628	109	32
	VII	41701	37199	4502	2701	23726	13870	1147	218	39
	Zusammen	335089	296270	38819	24676	145573	137342	22363	3800	1335
3	I	15494	13912	1582	396	1711	7280	4319	1299	489
	II	35855	33609	2246	1078	4860	19485	8111	1690	631
	III	58361	52124	6237	2459	10038	32925	10752	1657	530
	IV	46851	41708	5143	2265	8592	26366	8087	1196	345
	V	21680	17696	3984	1391	5167	11453	3152	415	102
	VI	4929	4646	283	328	1014	2718	734	108	27
	VII	25791	23282	2509	738	7130	15059	2370	401	93
	Zusammen	208961	186977	21984	8655	38512	115286	37525	6766	2217
4	I	8972	8083	889	207	547	2608	3582	1375	653
	II	20302	19100	1202	540	1474	7219	8315	1992	762
	III	31500	28148	3352	1379	3170	12787	11223	2192	749
	IV	25817	23084	2733	1276	2658	11425	8479	1526	453
	V	11732	9746	1986	633	1732	5420	3382	446	119
	VI	2280	2156	124	104	270	1015	761	106	24
	VII	12932	11719	1213	326	1543	7075	3350	516	122
	Zusammen	113535	102036	11499	4465	11394	47549	39092	8153	2882
5	I	3872	3452	420	65	166	627	1387	1012	615
	II	9018	8441	577	190	422	2020	3818	1792	776
	III	13157	11712	1445	463	960	3628	5341	2031	734
	IV	10599	9419	1180	421	762	3177	4333	1437	469
	V	4644	3856	788	171	518	1529	1920	405	101
	VI	868	831	37	33	62	257	399	89	28
	VII	4689	4123	566	70	233	1939	1692	609	146
	Zusammen	46847	41834	5013	1413	3123	13177	18890	7375	2869
6 oder mehr	I	2680	2347	333	26	82	260	673	741	898
	II	6722	6253	469	80	239	760	2027	2003	1613
	III	9111	7996	1115	251	557	1495	3078	2057	1673
	IV	6999	6137	862	140	371	1229	2527	1605	1127
	V	3103	2558	545	144	299	636	1191	554	279
	VI	466	445	21	8	19	74	199	112	54
	VII	2733	2364	369	14	55	606	890	755	413
	Zusammen	31814	28100	3714	663	1622	5060	10585	7827	6057
Insgesamt	I	82335	71889	10446	10041	22433	27150	14202	5409	3100
	II	225610	206956	18654	37255	75368	69170	30208	9160	4449
	III	357073	315353	41720	63496	127822	112204	39885	9414	4252
	IV	309286	268805	40481	68747	108460	91199	31032	6976	2872
	V	163584	132569	31015	45066	60945	40928	13434	2399	812
	VI	44064	40509	3555	14444	15329	10051	3370	642	228
	VII	159743	136172	23571	35803	66593	43735	10112	2645	855
	Insgesamt	1341695	1172253	169442	274852	476950	394437	142243	36645	16568

#### 1) Ausstattung der Wohnung

##### Kategorie A

Beim pauschalisierten Wohngeld: Mit Sammelheizung

Beim Tabellenwohngeld : Mit Sammelheizung und / oder mit Bad (Duschraum)

##### Kategorie B

Beim pauschalisierten Wohngeld: Ohne Sammelheizung

Beim Tabellenwohngeld : Ohne Sammelheizung und ohne Bad (Duschraum)

### 3 Wohngeld insgesamt am 31.12.2000

3.3 Empfänger von Wohngeld insgesamt nach Haushaltsgröße, Mietenstufe der Gemeinde, Ausstattung und Fläche der Wohnung

Haushalte mit ... Personen	in Gemeinden mit Mieten der Stufe ...	Empfänger		Von den Empfängern nutzten eine Wohnfläche von ... qm						
		Insgesamt	davon		unter 40	40	60	80	100	120 oder mehr
			in Wohnungen mit der Ausstattung 1)			bis unter				
			Kategorie A	Kategorie B		60	80	100	120	

#### Empfänger von pauschaliertem Wohngeld

Durchschnittliche tatsächliche monatliche Miete in €

1	I	211	219	171	156	221	253	268	276	273
	II	244	250	194	186	254	311	346	358	429
	III	243	245	227	189	255	310	352	356	362
	IV	259	262	246	213	273	337	386	406	388
	V	274	277	261	222	297	365	423	429	459
	VI	334	339	288	289	346	445	523	562	685
	VII	200	207	169	158	225	272	298	326	380
	Zusammen	249	253	223	200	262	321	364	372	399
2	I	293	299	244	199	265	307	326	347	372
	II	322	327	261	210	289	343	392	416	431
	III	319	321	301	216	290	347	400	431	475
	IV	344	346	327	260	314	373	438	461	525
	V	362	368	340	263	339	404	470	502	569
	VI	437	441	381	361	399	487	562	633	733
	VII	277	283	227	178	263	310	358	397	419
	Zusammen	326	330	299	236	299	354	405	428	463
3	I	351	359	284	242	278	345	378	401	420
	II	387	392	312	247	306	383	439	462	487
	III	378	380	365	242	307	383	441	477	524
	IV	404	407	376	299	328	408	476	522	564
	V	422	427	401	295	358	436	508	556	580
	VI	509	512	460	536	413	507	603	697	832
	VII	323	329	264	204	277	336	393	418	483
	Zusammen	384	388	353	274	314	388	447	472	500
4	I	398	406	325	291	299	360	415	445	466
	II	438	444	344	280	322	402	476	504	518
	III	427	430	405	278	320	403	475	523	565
	IV	453	457	423	327	339	431	508	570	630
	V	470	476	441	324	378	456	542	610	674
	VI	575	580	486	633	516	528	612	773	955
	VII	363	369	296	227	286	350	417	462	507
	Zusammen	433	437	392	304	333	408	480	518	546
5	I	439	449	357	330	311	372	433	478	504
	II	487	494	378	290	340	419	508	544	556
	III	473	477	441	279	341	415	501	563	602
	IV	505	510	462	397	366	446	532	606	655
	V	518	523	495	375	394	471	565	648	696
	VI	636	642	515	820	638	550	632	739	939
	VII	402	411	336	256	286	358	434	486	533
	Zusammen	480	487	429	341	356	422	508	555	580
6 oder mehr	I	503	515	413	326	360	385	455	511	584
	II	573	583	437	260	380	425	533	616	684
	III	545	552	496	304	361	431	525	608	705
	IV	586	592	538	374	382	459	558	659	774
	V	577	584	542	283	380	484	597	686	850
	VI	710	715	610	991	716	599	645	770	932
	VII	472	486	380	251	258	359	445	527	632
	Zusammen	556	565	487	317	373	435	533	611	698
Insgesamt	I	301	311	235	169	243	314	375	428	481
	II	323	330	244	192	269	357	447	508	567
	III	317	320	295	197	273	360	451	523	603
	IV	334	338	306	224	292	387	485	567	659
	V	340	345	320	230	318	415	516	590	683
	VI	400	405	333	305	371	488	588	693	811
	VII	263	274	204	162	246	324	402	467	559
	Insgesamt	320	326	281	208	280	368	456	517	584

#### 1) Ausstattung der Wohnung

##### Kategorie A

Beim pauschalierten Wohngeld: Mit Sammelheizung

Beim Tabellenwohngeld : Mit Sammelheizung und / oder mit Bad (Duschraum)

##### Kategorie B

Beim pauschalierten Wohngeld: Ohne Sammelheizung

Beim Tabellenwohngeld : Ohne Sammelheizung und ohne Bad (Duschraum)

### 3 Wohngeld insgesamt am 31.12.2000

3.4 Empfänger von Wohngeld insgesamt nach Mietenstufe der Gemeinde, Haushaltsgröße, Ausstattung und Fläche der Wohnung

Mietenstufe	Ausstattung der Wohnung 1)	Empfänger insgesamt	davon nutzten eine Wohnfläche von ... qm					
Haushalte mit ... Personen			unter 40	40	60	80	100	120 oder mehr
				bis unter				
				60	80	100	120	
Empfänger von Tabellenwohngeld								
Mietzuschussempfänger								
Anzahl								
Insgesamt	Kategorie A	1375285	255385	499179	375707	163424	53099	28491
	Kategorie B	16769	4688	7603	3135	929	288	126
	Insgesamt	1392054	260073	506782	378842	164353	53387	28617
Nach der Mietenstufe der Gemeinde								
I	Kategorie A	83832	10438	17706	22433	17284	9303	6668
	Kategorie B	459	106	152	102	61	21	17
	Zusammen	84291	10544	17858	22535	17345	9324	6685
II	Kategorie A	174063	23932	48352	50368	31259	12483	7669
	Kategorie B	1203	345	525	225	78	22	8
	Zusammen	175266	24277	48877	50593	31337	12505	7677
III	Kategorie A	278069	37973	94346	85742	41988	11967	6053
	Kategorie B	1708	494	733	343	101	26	11
	Zusammen	279777	38467	95079	86085	42089	11993	6064
IV	Kategorie A	192560	33303	68027	56608	25493	6449	2680
	Kategorie B	1900	521	808	383	136	33	19
	Zusammen	194460	33824	68835	56991	25629	6482	2699
V	Kategorie A	83418	17137	30353	23216	10260	1830	622
	Kategorie B	760	248	368	110	29	5	-
	Zusammen	84178	17385	30721	23326	10289	1835	622
VI	Kategorie A	16836	4095	6333	4329	1705	298	76
	Kategorie B	181	88	64	24	4	-	1
	Zusammen	17017	4183	6397	4353	1709	298	77
VII	Kategorie A	546507	128507	234062	133011	35435	10769	4723
	Kategorie B	10558	2886	4953	1948	520	181	70
	Zusammen	557065	131393	239015	134959	35955	10950	4793
Nach der Haushaltsgröße								
1	Zusammen	691708	225572	356810	93566	12945	2077	738
2	Zusammen	248293	23444	98884	101804	19366	3607	1188
3	Zusammen	166335	7717	31430	84078	33215	7375	2520
4	Zusammen	156362	2374	14086	67812	51210	14641	6239
5	Zusammen	77860	691	3887	22986	30301	13167	6828
6 oder mehr	Zusammen	51496	275	1685	8596	17316	12520	11104

#### 1) Ausstattung der Wohnung

##### Kategorie A

Beim pauschalierten Wohngeld: Mit Sammelheizung

Beim Tabellenwohngeld : Mit Sammelheizung und / oder mit Bad (Duschraum)

##### Kategorie B

Beim pauschalierten Wohngeld: Ohne Sammelheizung

Beim Tabellenwohngeld : Ohne Sammelheizung und ohne Bad (Duschraum)

### 3 Wohngeld insgesamt am 31.12.2000

#### 3.4 Empfänger von Wohngeld insgesamt nach Mietenstufe der Gemeinde, Haushaltsgröße, Ausstattung und Fläche der Wohnung

Mietenstufe	Ausstattung der Wohnung 1)	Empfänger insgesamt	davon nutzten eine Wohnfläche von ... qm					120 oder mehr
Haushalte mit ... Personen			unter 40	40	60	80	100	
				bis unter				
			60	80	100	120		

#### Empfänger von Tabellenwohngeld Mietzuschussempfänger Durchschnittliche monatliche Miete je qm Wohnfläche in €

Insgesamt	Kategorie A	5,27	6,32	5,33	5,20	5,16	4,83	4,28
	Kategorie B	3,65	4,13	3,62	3,52	3,45	3,28	3,23
	Insgesamt	5,25	6,28	5,30	5,19	5,15	4,82	4,27

#### Nach der Mietenstufe der Gemeinde

I	Kategorie A	4,43	6,59	4,70	4,50	4,38	4,23	3,72
	Kategorie B	3,56	4,27	3,40	3,50	3,78	3,04	3,25
	Zusammen	4,42	6,56	4,69	4,50	4,38	4,23	3,72
II	Kategorie A	5,06	6,60	5,24	5,03	5,01	4,75	4,25
	Kategorie B	3,53	4,09	3,51	3,23	3,48	3,32	3,17
	Zusammen	5,05	6,56	5,22	5,02	5,01	4,75	4,25
III	Kategorie A	5,40	6,85	5,42	5,31	5,34	5,12	4,68
	Kategorie B	3,87	4,55	3,84	3,63	3,63	3,44	3,61
	Zusammen	5,39	6,82	5,40	5,30	5,33	5,11	4,67
IV	Kategorie A	5,92	7,33	5,87	5,79	5,82	5,65	5,16
	Kategorie B	4,94	5,55	4,70	4,89	4,96	5,37	4,78
	Zusammen	5,91	7,31	5,86	5,78	5,82	5,65	5,16
V	Kategorie A	6,38	7,84	6,33	6,15	6,16	6,07	5,49
	Kategorie B	4,86	5,55	4,74	4,64	4,55	3,33	-
	Zusammen	6,37	7,81	6,31	6,14	6,16	6,07	5,49
VI	Kategorie A	6,97	8,69	6,76	6,74	6,67	6,37	5,93
	Kategorie B	4,78	5,61	4,54	4,42	X	-	X
	Zusammen	6,96	8,63	6,73	6,72	6,66	6,37	5,84
VII	Kategorie A	4,96	5,58	5,04	4,85	4,61	4,37	3,94
	Kategorie B	3,30	3,67	3,33	3,19	2,92	2,91	2,79
	Zusammen	4,93	5,53	5,01	4,82	4,59	4,34	3,93

#### Nach der Haushaltsgröße

1	Zusammen	5,25	6,33	5,22	4,57	3,70	3,02	2,30
2	Zusammen	5,13	5,69	5,40	5,13	4,55	3,81	3,17
3	Zusammen	5,23	5,89	5,48	5,39	5,08	4,44	3,71
4	Zusammen	5,33	7,22	5,76	5,57	5,37	4,84	4,13
5	Zusammen	5,34	8,26	6,31	5,67	5,51	5,06	4,35
6 oder mehr	Zusammen	5,34	10,26	7,20	5,90	5,67	5,34	4,67

#### 1) Ausstattung der Wohnung

##### Kategorie A

Beim pauschalierten Wohngeld: Mit Sammelheizung

Beim Tabellenwohngeld : Mit Sammelheizung und / oder mit Bad (Duschraum)

##### Kategorie B

Beim pauschalierten Wohngeld: Ohne Sammelheizung

Beim Tabellenwohngeld : Ohne Sammelheizung und ohne Bad (Duschraum)

### 3 Wohngeld insgesamt am 31.12.2000

#### 3.4 Empfänger von Wohngeld insgesamt nach Mietenstufe der Gemeinde, Haushaltsgröße, Ausstattung und Fläche der Wohnung

Mietenstufe	Ausstattung der Wohnung 1)	Empfänger insgesamt	davon nutzten eine Wohnfläche von ... qm					
Haushalte mit ... Personen			unter 40	40	60	80	100	120 oder mehr
				bis unter				
				60	80	100	120	
Empfänger von Tabellenwohngeld Lastenzuschussempfänger Anzahl								
Insgesamt	Kategorie A	103732	949	5264	12621	19538	23480	41880
	Kategorie B	1732	35	271	445	401	273	307
	Insgesamt	105464	984	5535	13066	19939	23753	42187
Nach der Mietenstufe der Gemeinde								
I	Kategorie A	16379	45	343	1195	2355	3554	8887
	Kategorie B	176	6	36	46	39	20	29
	Zusammen	16555	51	379	1241	2394	3574	8916
II	Kategorie A	16842	80	556	1714	2947	3810	7735
	Kategorie B	146	5	33	48	32	12	16
	Zusammen	16988	85	589	1762	2979	3822	7751
III	Kategorie A	13736	102	652	1970	2821	3101	5090
	Kategorie B	57	-	13	23	8	6	7
	Zusammen	13793	102	665	1993	2829	3107	5097
IV	Kategorie A	6396	101	612	1225	1486	1354	1718
	Kategorie B	45	-	2	11	12	10	10
	Zusammen	6441	101	614	1236	1498	1364	1728
V	Kategorie A	1765	56	178	395	406	355	375
	Kategorie B	11	-	6	4	-	1	-
	Zusammen	1776	56	184	399	406	356	375
VI	Kategorie A	353	37	54	93	76	49	44
	Kategorie B	1	-	1	-	-	-	-
	Zusammen	354	37	55	93	76	49	44
VII	Kategorie A	48261	528	2969	6029	9447	11257	18031
	Kategorie B	1296	24	180	313	310	224	245
	Zusammen	49557	552	3149	6342	9757	11481	18276
Nach der Haushaltsgröße								
1	Zusammen	23604	596	2971	5597	5884	4184	4372
2	Zusammen	14081	240	1305	2606	3330	2971	3629
3	Zusammen	12914	113	717	1781	2907	3048	4348
4	Zusammen	24012	30	364	1889	4400	6746	10583
5	Zusammen	15883	2	116	822	2198	4124	8621
6 oder mehr	Zusammen	14970	3	62	371	1220	2680	10634

#### 1) Ausstattung der Wohnung

##### Kategorie A

Beim pauschalierten Wohngeld: Mit Sammelheizung

Beim Tabellenwohngeld : Mit Sammelheizung und / oder mit Bad (Duschraum)

##### Kategorie B

Beim pauschalierten Wohngeld: Ohne Sammelheizung

Beim Tabellenwohngeld : Ohne Sammelheizung und ohne Bad (Duschraum)

### 3 Wohngeld insgesamt am 31.12.2000

#### 3.4 Empfänger von Wohngeld insgesamt nach Mietenstufe der Gemeinde, Haushaltsgröße, Ausstattung und Fläche der Wohnung

Mietenstufe	Ausstattung der Wohnung 1)	Empfänger insgesamt	davon nutzten eine Wohnfläche von ... qm					
Haushalte mit ... Personen			unter 40	40	60	80	100	120 oder mehr
				bis unter				
				60	80	100	120	

Empfänger von Tabellenwohngeld  
Lastenzuschussempfänger  
Durchschnittliche monatliche Miete je qm Wohnfläche in €

Insgesamt	Kategorie A	4,36	6,33	5,07	4,59	4,50	4,66	4,12
	Kategorie B	2,49	3,23	2,32	2,27	2,52	2,61	2,57
	Insgesamt	4,33	6,22	4,94	4,51	4,47	4,64	4,11

Nach der Mietenstufe der Gemeinde

I	Kategorie A	4,57	6,57	4,22	4,06	4,41	5,03	4,49
	Kategorie B	2,57	1,94	1,79	1,90	1,91	2,56	4,07
	Zusammen	4,55	5,99	3,99	3,98	4,37	5,01	4,49
II	Kategorie A	4,86	6,65	4,68	4,59	4,93	5,27	4,72
	Kategorie B	1,90	6,38	1,76	2,01	1,78	1,88	1,70
	Zusammen	4,84	6,64	4,52	4,52	4,90	5,26	4,71
III	Kategorie A	5,29	6,09	5,35	5,39	5,43	5,63	5,08
	Kategorie B	2,13	-	2,10	2,58	2,23	1,88	1,55
	Zusammen	5,29	6,09	5,29	5,36	5,42	5,62	5,07
IV	Kategorie A	5,73	6,80	5,63	5,73	5,95	6,04	5,43
	Kategorie B	5,27	-	X	2,48	6,55	6,22	5,15
	Zusammen	5,73	6,80	5,62	5,70	5,96	6,05	5,43
V	Kategorie A	5,80	6,41	6,38	5,59	5,84	6,28	5,42
	Kategorie B	2,56	-	2,21	X	-	X	-
	Zusammen	5,79	6,41	6,25	5,55	5,84	6,28	5,42
VI	Kategorie A	5,78	7,88	6,44	5,43	6,04	5,85	5,09
	Kategorie B	X	-	X	-	-	-	-
	Zusammen	5,77	7,88	6,37	5,43	6,04	5,85	5,09
VII	Kategorie A	3,61	6,11	4,98	4,12	3,83	3,85	3,25
	Kategorie B	2,44	3,00	2,54	2,33	2,53	2,49	2,37
	Zusammen	3,58	5,97	4,84	4,03	3,79	3,83	3,24

Nach der Haushaltsgröße

1	Zusammen	2,46	5,62	3,94	2,82	2,37	2,23	2,03
2	Zusammen	3,43	7,12	5,71	4,62	3,74	3,16	2,66
3	Zusammen	4,25	6,06	5,92	5,61	5,00	4,43	3,48
4	Zusammen	4,91	9,11	7,04	6,52	5,86	5,42	4,25
5	Zusammen	5,23	X	7,65	7,14	6,38	5,93	4,71
6 oder mehr	Zusammen	5,28	X	6,56	7,40	6,60	6,24	4,99

#### 1) Ausstattung der Wohnung

##### Kategorie A

Beim pauschalierten Wohngeld: Mit Sammelheizung

Beim Tabellenwohngeld : Mit Sammelheizung und / oder mit Bad (Duschraum)

##### Kategorie B

Beim pauschalierten Wohngeld: Ohne Sammelheizung

Beim Tabellenwohngeld : Ohne Sammelheizung und ohne Bad (Duschraum)

Statistisches Bundesamt, Fachserie 13, R 4, 2000



### 3 Wohngeld insgesamt am 31.12.2000

3.4 Empfänger von Wohngeld insgesamt nach Mietenstufe der Gemeinde, Haushaltsgröße, Ausstattung und Fläche der Wohnung

Mietenstufe	Ausstattung der Wohnung 1)	Empfänger insgesamt	davon nutzten eine Wohnfläche von ... qm					
Haushalte mit ... Personen			unter 40	40	60	80	100	120 oder mehr
				bis unter				
				60	80	100	120	

#### Empfänger von pauschaliertem Wohngeld

##### Anzahl

Insgesamt	Kategorie A	1172253	239273	408444	349478	127958	32575	14525
	Kategorie B	169442	35579	68506	44959	14285	4070	2043
	Insgesamt	1341695	274852	476950	394437	142243	36645	16568

##### Nach der Mietenstufe der Gemeinde

I	Kategorie A	71889	8544	19104	23977	12769	4811	2684
	Kategorie B	10446	1497	3329	3173	1433	598	416
	Zusammen	82335	10041	22433	27150	14202	5409	3100
II	Kategorie A	206956	33431	68108	64374	28505	8505	4033
	Kategorie B	18654	3824	7260	4796	1703	655	416
	Zusammen	225610	37255	75368	69170	30208	9160	4449
III	Kategorie A	315353	56183	111695	99427	35847	8409	3792
	Kategorie B	41720	7313	16127	12777	4038	1005	460
	Zusammen	357073	63496	127822	112204	39885	9414	4252
IV	Kategorie A	268805	60365	92115	79959	27695	6148	2523
	Kategorie B	40481	8382	16345	11240	3337	828	349
	Zusammen	309286	68747	108460	91199	31032	6976	2872
V	Kategorie A	132569	37374	48038	33252	11298	1969	638
	Kategorie B	31015	7692	12907	7676	2136	430	174
	Zusammen	163584	45066	60945	40928	13434	2399	812
VI	Kategorie A	40509	13367	13836	9396	3135	573	202
	Kategorie B	3555	1077	1493	655	235	69	26
	Zusammen	44064	14444	15329	10051	3370	642	228
VII	Kategorie A	136172	30009	55548	39093	8709	2160	653
	Kategorie B	23571	5794	11045	4642	1403	485	202
	Zusammen	159743	35803	66593	43735	10112	2645	855

##### Nach der Haushaltsgröße

1	Zusammen	605449	234980	276726	76023	13788	2724	1208
2	Zusammen	335089	24676	145573	137342	22363	3800	1335
3	Zusammen	208961	8655	38512	115286	37525	6766	2217
4	Zusammen	113535	4465	11394	47549	39092	8153	2882
5	Zusammen	46847	1413	3123	13177	18890	7375	2869
6 oder mehr	Zusammen	31814	663	1622	5060	10585	7827	6057

#### 1) Ausstattung der Wohnung

##### Kategorie A

Beim pauschalierten Wohngeld: Mit Sammelheizung

Beim Tabellenwohngeld : Mit Sammelheizung und / oder mit Bad (Duschraum)

##### Kategorie B

Beim pauschalierten Wohngeld: Ohne Sammelheizung

Beim Tabellenwohngeld : Ohne Sammelheizung und ohne Bad (Duschraum)

### 3 Wohngeld insgesamt am 31.12.2000

3 4 Empfänger von Wohngeld insgesamt nach Mietenstufe der Gemeinde, Haushaltsgröße, Ausstattung und Fläche der Wohnung

Mietenstufe	Ausstattung der Wohnung 1)	Empfänger insgesamt	davon nutzten eine Wohnfläche von ... qm					
Haushalte mit ... Personen			unter 40	40	60	80	100	120 oder mehr
				bis unter				
			60	80	100	120		

#### Empfänger von pauschalisiertem Wohngeld

Durchschnittliche monatliche Miete je qm Wohnfläche in €

Insgesamt	Kategorie A	5,71	7,87	5,77	5,47	5,32	4,96	4,38
	Kategorie B	5,10	6,27	5,12	5,02	4,80	4,34	3,86
	Insgesamt	5,63	7,65	5,68	5,42	5,27	4,89	4,31

#### Nach der Mietenstufe der Gemeinde

I	Kategorie A	4,68	6,82	5,08	4,72	4,41	4,16	3,64
	Kategorie B	3,71	4,70	3,96	3,78	3,54	3,28	2,96
	Zusammen	4,56	6,50	4,91	4,61	4,33	4,07	3,55
II	Kategorie A	5,43	7,14	5,57	5,33	5,21	4,88	4,27
	Kategorie B	4,32	5,29	4,40	4,30	4,08	3,74	3,38
	Zusammen	5,34	6,95	5,46	5,26	5,15	4,80	4,19
III	Kategorie A	5,52	7,41	5,58	5,33	5,24	4,99	4,51
	Kategorie B	5,16	6,28	5,15	5,09	5,01	4,70	4,32
	Zusammen	5,48	7,28	5,53	5,30	5,22	4,96	4,49
IV	Kategorie A	6,07	8,64	6,00	5,73	5,63	5,39	4,82
	Kategorie B	5,58	6,71	5,53	5,44	5,37	5,14	4,87
	Zusammen	6,01	8,39	5,93	5,70	5,60	5,36	4,83
V	Kategorie A	6,65	8,76	6,61	6,19	6,04	5,68	5,08
	Kategorie B	6,14	7,85	6,09	5,81	5,65	5,34	4,75
	Zusammen	6,55	8,60	6,50	6,12	5,98	5,62	5,01
VI	Kategorie A	8,07	11,47	7,72	7,24	6,89	6,73	6,09
	Kategorie B	6,59	7,90	6,59	6,38	5,87	5,07	4,44
	Zusammen	7,95	11,18	7,61	7,19	6,82	6,55	5,88
VII	Kategorie A	5,05	5,77	5,06	4,94	4,81	4,62	4,38
	Kategorie B	3,92	4,36	3,99	3,84	3,58	3,37	3,17
	Zusammen	4,89	5,53	4,89	4,82	4,64	4,39	4,09

#### Nach der Haushaltsgröße

1	Zusammen	5,73	7,29	5,51	4,86	4,24	3,54	2,87
2	Zusammen	5,53	8,87	5,78	5,36	4,74	4,08	3,44
3	Zusammen	5,55	11,18	5,99	5,59	5,21	4,50	3,76
4	Zusammen	5,65	12,60	6,41	5,78	5,53	4,92	4,11
5	Zusammen	5,68	13,74	6,96	5,94	5,75	5,26	4,35
6 oder mehr	Zusammen	5,75	10,84	7,45	6,15	5,98	5,71	5,07

#### 1) Ausstattung der Wohnung

##### Kategorie A

Beim pauschalisierten Wohngeld: Mit Sammelheizung

Beim Tabellenwohngeld : Mit Sammelheizung und / oder mit Bad (Duschraum)

##### Kategorie B

Beim pauschalisierten Wohngeld: Ohne Sammelheizung

Beim Tabellenwohngeld : Ohne Sammelheizung und ohne Bad (Duschraum)

### 3 Wohngeld insgesamt

3.5 Empfänger von Wohngeld insgesamt nach Haushaltsgröße, Mietstufe der Gemeinde, und der durchschnittlichen monatlichen

Lfd. Nr.	Haushalte mit... Personen	in Gemeinden mit Mieten der Stufe ...	Empfänger insgesamt	davon mit einer monatlichen Miete						
				unter 50	50	75	100	125	150	175
					bis					
					75	100	125	150	175	200
										Empfänger von
1	1	I	64890	783	1385	2897	3790	5907	6921	8109
2		II	179622	2233	2004	3573	5833	8891	14181	19179
3		III	283160	2706	2778	4219	7046	11916	19157	29353
4		IV	241282	1825	1689	2891	5434	8495	13718	20530
5		V	129637	579	1000	1767	2732	4601	6927	9470
6		VI	35337	40	86	211	504	926	1363	2125
7		VII	386833	923	3234	7798	20237	38815	49251	50895
8		Zusammen	1320761	9089	12176	23456	45576	79551	111518	139661
9	2	I	37982	68	112	208	408	680	1253	1736
10		II	84903	137	176	364	684	1123	1810	2701
11		III	140575	204	333	567	1091	1773	2876	4203
12		IV	106436	123	207	431	683	974	1589	2318
13		V	49920	26	66	192	344	464	717	1021
14		VI	12624	6	8	21	32	94	144	183
15		VII	165023	120	366	1022	3141	6477	9043	10886
16		Zusammen	597463	684	1268	2805	6383	11585	17432	23048
17	3	I	27419	19	35	51	161	237	356	554
18		II	58387	41	63	97	176	328	542	809
19		III	92594	93	144	260	393	560	756	1275
20		IV	69299	40	74	154	296	352	483	723
21		V	31115	7	19	70	144	168	242	334
22		VI	6590	2	3	6	12	15	35	43
23		VII	102806	33	106	354	945	1968	3258	4042
24		Zusammen	388210	235	444	992	2127	3628	5672	7780
25	4	I	25084	10	19	31	67	78	173	261
26		II	47512	14	42	43	103	123	236	295
27		III	70982	41	88	117	205	260	429	536
28		IV	51504	31	26	79	182	166	280	320
29		V	22184	2	9	28	47	94	95	109
30		VI	4071	-	-	-	1	5	13	18
31		VII	72572	9	40	99	275	533	1020	1404
32		Zusammen	293909	107	224	397	880	1259	2246	2943
33	5	I	15243	2	6	14	24	31	75	99
34		II	26356	-	12	45	37	57	84	116
35		III	36520	14	42	43	74	92	156	210
36		IV	24846	16	15	25	64	61	98	124
37		V	10147	5	5	5	16	20	46	33
38		VI	1822	-	-	-	-	-	1	3
39		VII	25656	-	9	31	77	162	278	396
40		Zusammen	140590	37	89	163	292	423	738	981
41	6 oder mehr	I	12563	3	3	7	16	23	29	59
42		II	21084	3	8	13	28	43	54	71
43		III	26812	16	16	21	58	54	76	118
44		IV	16820	9	7	15	27	41	63	89
45		V	6535	3	3	10	12	17	25	23
46		VI	991	1	-	-	2	-	1	1
47		VII	13475	3	4	23	41	69	153	199
48		Zusammen	98280	38	41	89	184	247	401	540
49	Insgesamt	I	183181	885	1560	3208	4466	6956	8807	10818
50		II	417864	2428	2305	4135	6861	10565	16907	23171
51		III	650643	3074	3401	5227	8867	14655	23450	35695
52		IV	510187	2044	2018	3695	6686	10089	16231	24084
53		V	249538	622	1102	2072	3295	5364	8052	10990
54		VI	61435	49	97	238	551	1040	1557	2373
55		VII	766365	1088	3759	9327	24716	48024	63003	67822
56		Insgesamt	2839213	10190	14242	27902	55442	96693	138007	174953

am 31.12.2000

Höhe der monatlichen Miete bzw. Belastung  
Miete bzw. Belastung

bzw. Belastung von ...€							500 oder mehr	Durchschnittliche monatliche Miete bzw. Belastung ...Gewährung des Wohngeldes		Lfd. Nr.
200	225	250	300	350	400	450				
unter								vor	nach	
225	250	300	350	400	450	500		€		

Wohngeld insgesamt

8770	7737	11027	4695	1718	640	240	271	214	147	1
23983	25089	40161	20020	8132	3473	1469	1401	242	162	2
38391	42454	70650	33383	13006	4713	1786	1602	247	163	3
28003	33776	65722	32270	14938	6714	2554	2623	261	167	4
11768	14337	32397	23476	11130	5001	2219	2233	276	171	5
2330	2772	6684	6057	4867	3430	1770	2172	323	209	6
53598	53459	70602	26165	7815	2349	839	653	218	147	7
166843	179624	297243	146066	61606	26320	10877	11155	244	160	8
2673	3662	10098	9291	4492	1891	714	696	299	193	9
4196	6056	18924	21814	14025	7013	3001	2879	324	207	10
6731	9785	30814	38224	24310	11147	4682	3835	323	201	11
3702	5446	18301	25947	24003	11920	5541	5251	347	209	12
1488	2072	7091	10851	10707	7169	3872	3840	364	215	13
269	381	1231	1833	1991	1709	1230	3492	430	271	14
13872	18653	44435	33229	14423	5188	2100	2068	278	174	15
32931	46055	130894	141189	93951	46037	21140	22061	319	198	16
846	1158	3726	6220	6294	4120	1833	1809	364	237	17
1193	1717	6270	10292	12991	10315	6517	7036	392	253	18
2067	2866	10173	16544	21275	17324	9968	8896	386	240	19
1147	1682	5863	9796	13502	14776	9838	10573	411	249	20
438	604	2125	4014	5307	5821	5119	6703	429	257	21
69	107	336	472	705	927	966	2892	505	324	22
5112	7239	21477	23543	17025	8896	3956	4852	328	206	23
10872	15373	49970	70881	77099	62179	38197	42761	380	237	24
361	472	1748	3362	4852	4999	3474	5177	440	315	25
563	781	2676	5003	7658	9220	7610	13145	455	312	26
815	1195	4364	7781	11890	14409	12293	16559	443	293	27
439	694	2385	4231	6867	9399	9730	16675	468	300	28
185	268	821	1614	2829	3509	4008	8566	483	304	29
20	21	110	199	308	472	602	2302	563	378	30
1941	2991	10133	13937	13503	10356	6067	10264	392	257	31
4324	6422	22237	36127	47907	52364	43784	72688	441	292	32
147	202	636	1240	1842	2467	2488	5970	512	382	33
152	276	921	1815	2788	3910	4395	11748	512	361	34
264	423	1488	2669	4099	5952	6319	14675	493	332	35
197	245	731	1293	2184	3394	4040	12359	519	338	36
45	78	276	536	904	1267	1549	5362	528	335	37
3	8	23	55	109	162	222	1236	609	411	38
541	749	2585	3916	4403	3898	2984	5627	427	267	39
1349	1981	6660	11524	16329	21050	21997	56977	495	333	40
77	117	374	606	920	1422	1526	7381	589	410	41
124	142	524	826	1271	1900	2373	13704	600	399	42
177	273	718	1241	1760	2594	3326	16364	575	369	43
92	160	378	552	886	1336	1718	11467	600	372	44
53	68	164	221	427	544	686	4279	588	356	45
6	7	15	25	41	59	98	735	684	438	46
251	327	1004	1546	1738	1792	1514	4811	473	260	47
780	1094	3177	5017	7043	9647	11241	58741	574	366	48
12874	13348	27609	25414	20118	15539	10275	21304	335	230	49
30211	34061	69476	59770	46865	35831	25365	49913	339	225	50
48445	56936	118207	99842	76340	56139	38374	61931	332	214	51
33580	42003	93380	74089	62380	47539	33421	58948	344	215	52
13977	17427	42874	40712	31304	23311	17453	30983	350	214	53
2697	3296	8399	8641	8021	6759	4888	12829	394	255	54
75315	83418	150236	102336	58907	32479	17460	28475	274	177	55
217099	250549	510181	410804	303935	217597	147236	264383	323	208	56

### 3 Wohngeld insgesamt

#### 3.5 Empfänger von Wohngeld insgesamt nach Haushaltsgröße, Mietenstufe der Gemeinde, und der durchschnittlichen monatlichen

Lfd. Nr.	Haushalte mit Personen	in Gemeinden mit Mieten der Stufe	Empfänger insgesamt	davon mit einer monatlichen Miete						
				unter 50	50	75	100	125	150	175
					bis					
					75	100	125	150	175	200
Empfänger von										
57	1	I	36816	71	551	1703	2304	3817	4100	4475
58		II	80379	91	681	1599	2817	4101	6916	9350
59		III	132013	208	602	1331	2663	5262	8638	13946
60		IV	97251	48	220	759	1639	3109	5229	8675
61		V	44004	55	97	238	597	1210	2027	3033
62		VI	9913	3	15	39	94	228	377	688
63		VII	314936	208	1646	4993	15090	30046	39064	41175
64		Zusammen	715312	684	3812	10662	25204	47773	66351	81342
65	2	I	14739	1	3	59	116	272	529	764
66		II	30433	1	8	68	215	366	650	1027
67		III	46778	3	15	92	203	417	751	1226
68		IV	31447	-	17	43	115	161	336	542
69		V	13128	-	2	6	34	56	129	209
70		VI	2527	-	-	-	2	11	14	21
71		VII	123322	19	164	668	2496	5456	7572	8709
72		Zusammen	262374	24	209	936	3181	6739	9981	12498
73	3	I	11925	-	4	11	40	75	138	211
74		II	22532	1	5	20	43	87	187	282
75		III	34233	1	3	31	67	104	175	325
76		IV	22448	1	3	13	52	52	87	144
77		V	9435	-	-	3	6	17	24	46
78		VI	1661	-	-	-	2	3	4	5
79		VII	77015	7	42	227	764	1679	2797	3439
80		Zusammen	179249	10	57	305	974	2017	3412	4452
81	4	I	16112	-	2	10	32	30	79	127
82		II	27210	-	1	7	25	45	102	128
83		III	39482	-	-	3	30	60	121	180
84		IV	25687	-	-	6	62	23	39	85
85		V	10452	-	-	2	3	9	12	14
86		VI	1791	-	-	-	-	-	2	1
87		VII	59640	1	20	59	198	439	866	1200
88		Zusammen	180374	1	23	87	350	606	1221	1735
89	5	I	11371	-	-	2	8	15	40	48
90		II	17338	-	1	1	5	15	36	59
91		III	23363	-	-	2	12	24	44	87
92		IV	14247	-	-	3	25	9	35	34
93		V	5503	-	-	-	1	1	-	4
94		VI	954	-	-	-	-	-	-	-
95		VII	20967	-	6	25	62	138	240	337
96		Zusammen	93743	-	7	33	113	202	395	569
97	6 oder mehr	I	9883	-	-	1	9	8	12	34
98		II	14362	-	-	3	6	18	19	30
99		III	17701	-	-	1	5	9	17	43
100		IV	9821	-	-	3	9	6	26	20
101		V	3432	-	-	-	1	2	2	3
102		VI	525	-	-	-	-	-	1	1
103		VII	10742	1	2	20	36	56	144	181
104		Zusammen	66466	1	2	28	66	99	221	312
105	Insgesamt	I	100846	72	560	1786	2509	4217	4898	5659
106		II	192254	93	696	1698	3111	4632	7910	10876
107		III	293570	212	620	1460	2980	5876	9746	15807
108		IV	200901	49	240	827	1902	3360	5752	9500
109		V	85954	55	99	249	642	1295	2194	3309
110		VI	17371	3	15	39	98	242	398	716
111		VII	606622	236	1880	5992	18646	37814	50683	55041
112		Insgesamt	1497518	720	4110	12051	29888	57436	81581	100908

am 31.12.2000

Hohe der monatlichen Miete bzw. Belastung

Miete bzw. Belastung

bzw. Belastung von ...€								Durchschnittliche monatliche		Lfd. Nr		
200	225	250	300	350	400	450	500 oder mehr	Miete bzw. Belastung ...Gewährung				
unter								des Wohngeldes				
								vor			nach	
								€				
Tabellenwohngeld												
4739	4383	6228	2808	1024	323	128	162	215	170	57		
11286	11407	18261	8757	3196	1189	402	326	240	194	58		
18266	20266	34487	16972	6306	1937	672	457	251	203	59		
11908	14028	27315	14613	6228	2212	730	538	263	212	60		
4400	5237	12253	8338	3864	1595	539	521	281	225	61		
856	1067	2539	1906	1141	517	234	209	294	240	62		
43325	45181	61069	22878	6832	2011	718	700	222	156	63		
94780	101569	162152	76272	28591	9784	3423	2913	239	182	64		
1057	1315	3448	3408	2049	932	357	429	308	241	65		
1583	2294	6771	7305	5196	2675	1131	1143	327	260	66		
2158	3209	10104	12105	8549	4539	1885	1522	333	264	67		
1016	1557	5523	7666	6818	4055	1929	1669	355	281	68		
379	557	1988	3022	2725	1843	1090	1088	370	291	69		
52	69	305	473	476	396	286	422	405	323	70		
10207	13230	31008	24727	11306	4228	1749	1783	279	183	71		
16452	22231	59147	58706	37119	18668	8427	8056	311	228	72		
343	447	1499	2462	2716	1862	970	1147	381	295	73		
421	610	2402	3838	4856	4126	2603	3051	401	315	74		
606	931	3635	6013	7408	6737	4046	4151	400	310	75		
262	414	1706	3020	4289	4732	3469	4204	427	332	76		
81	141	566	1195	1613	1766	1606	2371	445	344	77		
7	19	77	129	176	295	276	668	494	390	78		
4072	5325	15248	16936	12229	6669	3237	4344	330	217	79		
5792	7887	25133	33593	33287	26187	16207	19936	375	275	80		
193	262	992	1974	2994	3060	2228	4129	464	369	81		
264	392	1421	2898	4467	5147	4311	8002	468	366	82		
345	524	2286	4405	6726	8199	6636	9967	455	347	83		
141	217	978	2014	3453	4733	4844	9092	483	366	84		
35	71	268	721	1329	1768	1965	4255	497	372	85		
3	4	33	86	140	229	319	974	547	428	86		
1678	2472	7995	11111	10706	8322	5016	9557	399	271	87		
2659	3942	13973	23209	29815	31458	25319	45976	447	332	88		
89	132	421	875	1316	1713	1710	5002	537	431	89		
69	164	587	1201	1876	2629	2783	7912	526	409	90		
125	213	880	1763	2758	3908	4027	9520	504	379	91		
60	94	341	717	1241	1986	2449	7253	530	394	92		
10	17	103	252	549	745	897	2924	536	392	93		
-	2	9	28	58	83	147	627	584	445	94		
465	642	2107	3103	3463	3077	2333	4969	432	279	95		
818	1264	4448	7939	11261	14141	14346	38207	502	372	96		
50	69	257	434	711	1078	1134	6086	612	448	97		
60	73	311	576	918	1384	1655	9309	613	440	98		
69	127	406	791	1205	1781	2314	10933	590	413	99		
42	55	173	284	507	779	1103	6814	610	422	100		
6	9	39	81	237	320	426	2306	599	408	101		
-	3	7	12	25	40	58	378	624	461	102		
218	289	823	1220	1384	1405	1148	3815	474	262	103		
445	625	2016	3398	4987	6787	7838	39641	583	401	104		
6471	6608	12845	11961	10810	8968	6527	16955	363	284	105		
13683	14940	29753	24575	20509	17150	12885	29743	359	281	106		
21569	25270	51798	42049	32952	27101	19580	36550	349	271	107		
13429	16365	36036	28314	22536	18497	14524	29570	360	279	108		
4911	6032	15217	13609	10317	8037	6523	13465	368	284	109		
918	1164	2970	2634	2016	1560	1320	3278	382	304	110		
59965	67139	118250	79975	45920	25712	14201	25168	276	186	111		
120946	137518	266869	203117	145060	107025	75560	154729	325	241	112		

### 3 Wohngeld insgesamt

3.5 Empfänger von Wohngeld insgesamt nach Haushaltsgröße, Mietenstufe der Gemeinde, und der durchschnittlichen monatlichen

Lfd. Nr.	Haushalte mit.... Personen	in Gemeinden mit Mieten der Stufe ..	Empfänger insgesamt	davon mit einer monatlichen Miete						
				unter 50	50	75	100	125	150	175
					bis					
					75	100	125	150	175	200
Empfänger von Mietzuschuss										
113	1	I	33674	62	478	1503	1817	3296	3613	4120
114		II	76875	81	607	1319	2368	3581	6439	8977
115		III	129098	201	533	1156	2288	4856	8274	13656
116		IV	95669	42	193	649	1437	2899	5060	8563
117		V	43479	53	77	199	534	1132	1978	2993
118		VI	9747	-	3	26	81	207	366	676
119		VII	303166	177	1491	4375	13955	28551	37661	39969
120		Zusammen	691708	616	3382	9227	22480	44522	63391	78954
121	2	I	13160	-	3	34	66	160	383	634
122		II	28562	-	6	42	137	247	502	894
123		III	45230	2	11	74	136	328	643	1151
124		IV	30652	-	17	32	82	123	296	512
125		V	12869	-	1	4	22	42	108	198
126		VI	2459	-	-	-	-	7	10	20
127		VII	115361	16	136	570	2234	5066	7071	8082
128		Zusammen	248293	18	174	756	2677	5973	9013	11491
129	3	I	10689	-	1	10	22	53	102	178
130		II	21106	1	1	17	27	53	155	238
131		III	32920	1	2	28	51	73	152	291
132		IV	21777	1	2	11	43	41	74	133
133		V	9249	-	-	3	3	14	18	41
134		VI	1630	-	-	-	-	2	2	5
135		VII	68964	3	33	175	654	1492	2520	3102
136		Zusammen	166335	6	39	244	800	1728	3023	3988
137	4	I	12936	-	1	10	19	19	48	100
138		II	24045	-	-	5	18	29	75	111
139		III	36852	-	-	1	26	46	108	160
140		IV	24290	-	-	5	60	19	33	72
141		V	10095	-	-	1	2	5	8	9
142		VI	1734	-	-	-	-	-	-	1
143		VII	46410	1	14	48	143	314	643	895
144		Zusammen	156362	1	15	70	268	432	915	1348
145	5	I	7867	-	-	1	6	9	26	34
146		II	14189	-	-	-	4	8	25	42
147		III	20991	-	-	1	5	18	36	82
148		IV	13197	-	-	3	22	8	32	33
149		V	5254	-	-	-	1	1	-	4
150		VI	936	-	-	-	-	-	-	-
151		VII	15426	-	4	19	41	86	149	230
152		Zusammen	77860	-	4	24	79	130	268	425
153	6 oder mehr	I	5965	-	-	-	6	2	7	22
154		II	10489	-	-	2	2	7	13	22
155		III	14686	-	-	1	2	7	14	34
156		IV	8875	-	-	3	8	4	22	18
157		V	3232	-	-	-	-	2	-	3
158		VI	511	-	-	-	-	-	-	1
159		VII	7738	-	1	5	17	27	70	94
160		Zusammen	51496	-	1	11	35	49	126	194
161	Insgesamt	I	84291	62	483	1558	1936	3539	4179	5088
162		II	175266	82	614	1385	2556	3925	7209	10284
163		III	279777	204	546	1261	2508	5328	9227	15374
164		IV	194460	43	212	703	1652	3094	5517	9331
165		V	84178	53	78	207	562	1196	2112	3248
166		VI	17017	-	3	26	81	216	378	703
167		VII	557065	197	1679	5192	17044	35536	48114	52372
168		Insgesamt	1392054	641	3615	10332	26339	52834	76736	96400

am 31.12.2000

Höhe der monatlichen Miete bzw. Belastung  
Miete bzw. Belastung

bzw. Belastung von ...€							500 oder mehr	Durchschnittliche monatliche Miete bzw. Belastung ...Gewährung des Wohngeldes		Lfd. Nr
200	225	250	300	350	400	450				
unter								vor	nach	
225	250	300	350	400	450	500		€		

Tabellenwohngeld

empfänger

4487	4214	6043	2680	935	273	82	71	217	172	113
11049	11218	18014	8566	3050	1085	334	187	241	195	114
18071	20112	34243	16775	6173	1841	594	325	251	204	115
11801	13935	27163	14497	6124	2156	699	451	264	213	116
4370	5202	12209	8305	3839	1579	525	484	281	226	117
841	1063	2525	1898	1133	505	228	195	295	241	118
42348	44307	59692	21980	6257	1630	482	291	222	155	119
92967	100051	159889	74701	27511	9069	2944	2004	240	183	120
921	1216	3275	3265	1925	824	281	173	305	238	121
1451	2172	6595	7133	5050	2548	1018	767	325	258	122
2095	3138	9984	11952	8407	4391	1769	1139	331	263	123
981	1526	5464	7584	6746	3982	1867	1440	353	280	124
370	547	1970	2994	2708	1824	1067	1016	369	290	125
51	86	302	469	469	390	281	394	403	323	126
9549	12577	29823	23711	10561	3667	1408	890	276	179	127
15418	21242	57413	57118	35864	17626	7691	5819	309	226	128
293	402	1406	2365	2607	1773	883	594	366	280	129
378	576	2299	3758	4727	4019	2477	2380	393	308	130
584	905	3570	5920	7307	6634	3922	3480	394	304	131
249	405	1680	2991	4242	4673	3397	3835	422	327	132
79	137	562	1189	1602	1753	1589	2259	442	341	133
7	19	77	128	176	293	275	646	492	389	134
3696	4892	14273	15980	11339	5943	2655	2207	320	204	135
5286	7336	23867	32331	32000	25088	15198	15401	369	268	136
144	221	884	1838	2859	2901	2010	1882	415	317	137
229	358	1344	2787	4349	4963	4093	5684	441	307	138
326	505	2233	4329	6627	8047	6434	8010	438	329	139
134	211	966	1983	3410	4661	4767	7969	470	353	140
33	71	265	715	1315	1751	1935	3985	489	364	141
2	4	33	84	138	227	315	930	541	422	142
1295	2059	6966	9792	9283	6898	3784	4275	371	237	143
2163	3429	12691	21528	27981	29448	23338	32735	426	309	144
66	110	361	787	1198	1547	1509	2213	453	340	145
55	150	536	1141	1766	2479	2601	5382	481	360	146
117	205	855	1720	2695	3797	3905	7555	477	350	147
60	90	333	698	1216	1948	2397	6357	511	374	148
8	17	101	247	541	737	885	2712	524	379	149
-	2	8	28	58	82	145	613	580	441	150
319	467	1679	2605	2882	2509	1831	2605	405	242	151
625	1041	3873	7226	10356	13099	13273	27437	471	337	152
33	47	197	355	580	922	945	2849	511	342	153
48	60	272	522	819	1259	1487	5976	545	369	154
60	112	373	761	1150	1705	2190	8277	542	364	155
40	51	184	274	494	752	1074	5971	583	394	156
6	39	79	232	314	420	6421	2131	581	389	157
-	3	7	12	25	40	58	365	610	448	158
121	189	598	991	1125	1149	905	2446	455	227	159
308	468	1650	2994	4425	6141	7079	28015	536	349	160
5944	6210	12186	11290	10104	8240	5710	7782	323	246	161
13210	14534	29060	23907	19761	16353	12010	20376	338	262	162
21253	24977	51258	41467	32359	26415	18814	28786	338	261	163
13265	16218	35770	28027	22232	18172	14201	26023	353	273	164
4866	5980	15146	13529	10235	7958	6421	12587	364	281	165
901	1157	2952	2619	1999	1537	1302	3143	380	303	166
57328	64491	113031	75059	41447	21796	11065	12714	266	176	167
116767	133567	259383	195898	138137	100471	69523	111411	312	230	168



### 3 Wohngeld insgesamt

3.5 Empfänger von Wohngeld insgesamt nach Haushaltsgröße, Mietenstufe der Gemeinde, und der durchschnittlichen monatlichen

Lfd. Nr.	Haushalte mit ... Personen	in Gemeinden mit Mieten der Stufe	Empfänger insgesamt	davon mit einer monatlichen Miete						
				unter 50	50	75	100	125	150	175
					bis					
					75	100	125	150	175	200
Empfänger von										
Lastenzuschuss										
169	1	I	3142	9	73	200	487	521	487	355
170		II	3504	10	74	280	449	520	477	373
171		III	2915	7	69	175	375	406	364	290
172		IV	1582	6	27	110	202	210	169	112
173		V	525	2	20	39	63	78	49	40
174		VI	186	3	12	13	13	21	11	12
175		VII	11770	31	155	618	1135	1495	1403	1206
176		Zusammen	23604	68	430	1435	2724	3251	2960	2388
177	2	I	1579	1	-	25	50	112	146	130
178		II	1871	1	2	26	78	119	148	133
179		III	1548	1	4	18	67	89	108	75
180		IV	795	-	-	11	33	38	40	30
181		V	259	-	1	2	12	14	21	11
182		VI	68	-	-	-	2	4	4	1
183		VII	7961	3	28	98	262	390	501	627
184		Zusammen	14081	6	35	180	504	766	968	1007
185	3	I	1236	-	3	1	18	22	36	33
186		II	1426	-	4	3	16	34	32	44
187		III	1313	-	1	3	16	31	23	34
188		IV	671	-	1	2	9	11	13	11
189		V	186	-	-	-	3	3	6	5
190		VI	31	-	-	-	2	1	2	-
191		VII	8051	4	9	52	110	187	277	337
192		Zusammen	12914	4	18	61	174	289	389	464
193	4	I	3176	-	1	-	13	11	31	27
194		II	3165	-	1	2	7	16	27	17
195		III	2630	-	-	2	4	14	13	20
196		IV	1397	-	-	1	2	4	6	13
197		V	357	-	-	1	1	4	4	5
198		VI	57	-	-	-	-	-	2	-
199		VII	13230	-	6	11	55	125	223	305
200		Zusammen	24012	-	8	17	82	174	306	387
201	5	I	3504	-	-	1	2	6	14	14
202		II	3149	-	1	1	1	7	11	17
203		III	2372	-	-	1	7	6	8	5
204		IV	1050	-	-	-	3	1	3	1
205		V	249	-	-	-	-	-	-	-
206		VI	18	-	-	-	-	-	-	-
207		VII	5541	-	2	6	21	52	91	107
208		Zusammen	15883	-	3	9	34	72	127	144
209	6 oder mehr	I	3918	-	-	1	3	6	5	12
210		II	3873	-	-	1	4	11	6	8
211		III	3015	-	-	-	3	2	3	9
212		IV	946	-	-	-	1	2	4	2
213		V	200	-	-	-	1	-	2	-
214		VI	14	-	-	-	-	-	1	-
215		VII	3004	1	1	15	19	29	74	87
216		Zusammen	14970	1	1	17	31	50	95	118
217	Insgesamt	I	16555	10	77	228	573	678	719	571
218		II	16988	11	82	313	555	707	701	592
219		III	13793	8	74	199	472	548	519	433
220		IV	6441	6	28	124	250	266	235	169
221		V	1776	2	21	42	80	99	82	61
222		VI	354	3	12	13	17	26	20	13
223		VII	49557	39	201	800	1602	2278	2569	2669
224		Insgesamt	105464	79	495	1719	3549	4602	4845	4508

am 31.12.2000

Höhe der monatlichen Miete bzw. Belastung  
Miete bzw. Belastung

bzw. Belastung von ...€							500 oder mehr	Durchschnittliche monatliche Miete bzw. Belastung ...Gewährung des Wohngeldes		Lfd. Nr.
200	225	250	300	350	400	450				
unter								vor	nach	
225	250	300	350	400	450	500		€		

Tabellenwohngeld

empfänger

252	169	185	128	89	50	46	91	200	148	169
237	189	247	191	146	104	68	139	216	162	170
195	154	244	197	133	96	78	132	229	173	171
107	93	152	116	104	56	31	87	237	177	172
30	35	44	33	25	16	14	37	236	171	173
15	4	14	8	8	12	6	14	258	191	174
977	874	1377	898	575	381	236	409	233	177	175
1813	1518	2263	1571	1080	715	479	909	226	170	176
136	99	173	143	124	108	76	256	336	270	177
132	122	176	172	146	127	113	376	357	286	178
63	71	120	143	142	148	116	383	387	311	179
35	31	59	82	72	73	62	229	411	331	180
9	10	18	28	19	19	23	72	402	310	181
1	3	3	4	7	6	5	28	471	346	182
658	653	1185	1016	745	561	341	893	322	248	183
1034	989	1734	1588	1255	1042	736	2237	342	268	184
50	45	93	97	109	89	87	553	506	422	185
43	34	103	80	129	107	126	671	522	432	186
22	26	65	93	101	103	124	671	539	443	187
13	9	26	29	47	59	72	369	573	472	188
2	4	4	6	11	13	17	112	574	466	189
-	-	-	1	-	2	1	22	552	451	190
376	433	975	956	890	726	582	2137	417	327	191
506	551	1266	1262	1287	1099	1009	4535	460	369	192
49	41	108	136	135	159	218	2247	662	580	193
35	34	77	111	118	184	218	2318	679	590	194
19	19	53	76	99	152	202	1957	692	596	195
7	6	12	31	43	72	77	1123	716	607	196
2	-	3	6	14	17	30	270	709	588	197
1	-	-	2	2	2	4	44	733	613	198
383	413	1029	1319	1423	1424	1232	5282	495	392	199
496	513	1282	1681	1834	2010	1981	13241	580	481	200
23	22	60	88	118	166	201	2789	725	634	201
14	14	51	60	110	150	182	2530	726	631	202
8	8	25	43	63	111	122	1965	740	637	203
-	4	8	19	25	38	52	896	760	646	204
2	-	2	5	8	8	12	212	792	670	205
-	-	1	-	-	1	2	14	824	672	206
146	175	428	498	581	568	502	2364	507	381	207
193	223	575	713	905	1042	1073	10770	655	547	208
17	22	60	79	131	156	189	3237	767	608	209
12	13	39	54	99	125	168	3333	798	632	210
9	15	33	30	55	76	124	2656	821	649	211
2	4	9	10	13	27	29	843	861	693	212
-	3	-	2	5	6	6	175	891	717	213
-	-	-	-	-	-	-	13	1127	942	214
97	100	225	229	259	256	243	1369	522	350	215
137	157	366	404	562	646	759	11626	745	578	216
527	398	679	671	706	728	817	9173	570	475	217
473	406	693	668	748	797	875	9367	571	472	218
316	293	540	582	593	686	766	7764	582	479	219
164	147	266	287	304	325	323	3547	574	472	220
45	52	71	80	82	79	102	878	542	437	221
17	7	18	15	17	23	18	135	464	366	222
2637	2648	5219	4916	4473	3916	3136	12454	395	303	223
4179	3951	7486	7219	6923	6554	6037	43318	489	393	224

### 3 Wohngeld insgesamt

3.5 Empfänger von Wohngeld insgesamt nach Haushaltsgröße, Mietenstufe der Gemeinde, und der durchschnittlichen monatlichen

Lfd Nr.	Haushalte mit ... Personen	in Gemeinden mit Mieten der Stufe ..	Empfänger insgesamt	davon mit einer monatlichen Miete						
				unter 50	50	75	100	125	150	175
					bis					
					75	100	125	150	175	200
Empfänger von										
225	1	I	28074	712	834	1194	1486	2090	2821	3634
226		II	99243	2142	1323	1974	3016	4790	7265	9829
227		III	151147	2498	2176	2888	4383	6654	10519	15407
228		IV	144031	1777	1469	2232	3795	5386	8489	11855
229		V	85633	524	903	1529	2135	3391	4900	6437
230		VI	25424	37	71	172	410	698	986	1437
231		VII	71897	715	1588	2805	5147	8769	10187	9720
232		Zusammen	605449	8405	8364	12794	20372	31778	45167	58319
233	2	I	23243	67	109	149	292	408	724	972
234		II	54470	136	168	296	469	757	1160	1674
235		III	93797	201	318	475	888	1356	2125	2977
236		IV	74989	123	190	388	568	813	1253	1776
237		V	36792	26	64	186	310	408	588	812
238		VI	10097	6	8	21	30	83	130	162
239		VII	41701	101	202	354	645	1021	1471	2177
240		Zusammen	335089	660	1059	1869	3202	4846	7451	10550
241	3	I	15494	19	31	40	121	162	218	343
242		II	35855	40	58	77	133	241	355	527
243		III	58361	92	141	229	326	456	581	950
244		IV	46851	39	71	141	244	300	396	579
245		V	21680	7	19	67	138	151	218	288
246		VI	4929	2	3	6	10	12	31	38
247		VII	25791	26	64	127	181	289	461	603
248		Zusammen	208961	225	387	687	1153	1611	2260	3328
249	4	I	8972	10	17	21	35	48	94	134
250		II	20302	14	41	36	78	78	134	167
251		III	31500	41	88	114	175	200	308	356
252		IV	25817	31	26	73	120	143	241	235
253		V	11732	2	9	26	44	85	83	95
254		VI	2280	-	-	-	1	5	11	17
255		VII	12932	8	20	40	77	94	154	204
256		Zusammen	119535	106	201	310	530	653	1025	1208
257	5	I	3872	2	6	12	16	16	35	51
258		II	9018	-	11	44	32	42	48	57
259		III	13157	14	42	41	62	68	112	123
260		IV	10599	16	15	22	39	52	63	90
261		V	4644	5	5	5	15	19	46	29
262		VI	868	-	-	-	-	-	1	3
263		VII	4689	-	3	6	15	24	38	59
264		Zusammen	46847	37	82	130	179	221	343	412
265	6 oder mehr	I	2680	3	3	6	7	15	17	25
266		II	6722	3	8	10	22	25	35	41
267		III	9111	16	16	20	53	45	59	75
268		IV	6999	9	7	12	18	35	37	49
269		V	3103	3	3	10	11	15	23	20
270		VI	466	1	-	-	2	-	-	-
271		VII	2733	2	2	3	5	13	9	18
272		Zusammen	31814	37	39	61	118	148	180	228
273	Insgesamt	I	82335	813	1000	1422	1957	2739	3909	5159
274		II	225610	2395	1609	2437	3750	5933	8997	12295
275		III	357073	2862	2781	3767	5887	8779	13704	19888
276		IV	309286	1935	1778	2888	4784	6729	10479	14584
277		V	163584	567	1003	1823	2653	4069	5858	7681
278		VI	44064	46	82	199	453	798	1159	1657
279		VII	159743	852	1879	3335	6070	10210	12320	12781
280		Insgesamt	1341695	9470	10132	15851	25554	39257	56426	74045

am 31.12.2000

Höhe der monatlichen Miete bzw. Belastung  
Miete bzw. Belastung

bzw. Belastung von ...€							500 oder mehr	Durchschnittliche monatliche Miete bzw. Belastung ...Gewährung des Wohngeldes		Lfd. Nr	
200	225	250	300	350	400	450					
unter								vor			nach
225	250	300	350	400	450	500		€			

pauschalisiertem Wohngeld

4031	3354	4799	1887	694	317	112	109	211	116	225
12637	13682	21900	11263	4936	2284	1067	1075	244	136	226
20125	22188	36163	16411	6700	2776	1114	1145	243	129	227
16095	19748	38407	17657	8710	4502	1824	2085	259	136	228
7368	9100	20144	15138	7266	3406	1680	1712	274	143	229
1474	1705	4145	4151	3726	2913	1536	1963	334	197	230
10273	8278	9533	3287	983	338	121	153	200	107	231
72063	78055	135091	69794	33015	16536	7454	8242	249	133	232
1616	2347	6650	5883	2443	959	357	267	293	162	233
2613	3762	12153	14509	8829	4338	1870	1736	322	178	234
4573	6576	20710	26119	15761	6608	2797	2313	319	163	235
2686	3889	12778	18281	17185	7865	3612	3582	344	179	236
1109	1515	5103	7829	7982	5326	2782	2752	362	188	237
217	312	926	1360	1515	1313	944	3070	437	258	238
3665	5423	13427	8502	3117	960	351	285	277	149	239
16479	23824	71747	82483	56832	27369	12713	14005	326	174	240
503	711	2227	3758	3578	2258	863	662	351	193	241
772	1107	3868	6454	8135	6189	3914	3985	387	213	242
1461	1935	6538	10531	13867	10587	5922	4745	378	200	243
885	1268	4157	6776	9213	10044	6369	6369	404	210	244
357	463	1559	2819	3694	4055	3513	4332	422	219	245
62	88	259	343	529	632	690	2224	509	301	246
1040	1914	6229	6607	4796	2227	719	508	323	173	247
5080	7486	24837	37288	43812	35992	21990	22825	384	205	248
168	210	756	1388	1858	1939	1246	1048	398	217	249
299	389	1255	2105	3191	4073	3299	5143	438	240	250
470	671	2078	3376	5164	6210	5857	6592	427	225	251
298	477	1407	2217	3414	4666	4886	7583	453	235	252
150	197	553	893	1500	1741	2043	4311	470	244	253
17	17	77	113	168	243	283	1328	575	338	254
263	519	2138	2826	2797	2034	1051	707	363	194	255
1665	2480	8264	12918	18092	20906	18465	26712	433	230	256
58	70	215	365	526	754	778	968	439	238	257
83	112	334	614	912	1281	1612	3836	487	267	258
139	210	608	906	1341	2044	2292	5155	473	249	259
137	151	390	576	943	1408	1591	5106	505	261	260
35	61	173	284	355	522	652	2438	518	268	261
3	6	14	27	51	79	75	609	636	373	262
76	107	478	813	940	821	651	658	402	215	263
531	717	2212	3585	5068	6909	7651	18770	480	255	264
27	48	117	172	209	344	392	1295	503	270	265
64	69	213	250	353	516	718	4395	573	311	266
108	146	312	450	555	813	1012	5431	545	285	267
50	105	205	268	379	557	615	4653	586	302	268
47	59	125	140	190	224	260	1973	577	298	269
6	4	8	13	16	19	40	357	710	412	270
33	38	181	326	354	387	366	996	472	253	271
335	469	1161	1619	2056	2860	3403	19100	556	294	272
6403	6740	14764	13453	9308	6571	3748	4349	301	165	273
16528	19121	39723	35195	26356	18681	12480	20170	323	178	274
26876	31726	68408	57793	43388	29038	18794	25381	317	168	275
20151	25638	57344	45775	39844	29042	18897	29378	334	174	276
9066	11395	27657	27103	20987	15274	10930	17518	340	177	277
1779	2132	5429	6007	6005	5199	3568	9551	400	236	278
15350	16279	31986	22361	12987	6767	3259	3307	263	141	279
96153	113031	243312	207687	158875	110572	71676	109654	320	171	280

### 3 Wohngeld insgesamt

3.6 Empfänger von Wohngeld insgesamt nach Mietenstufe der Gemeinde, Ausstattung der

Lfd. Nr.	Mietenstufe	Ausstattung der Wohnung 1)	Empfänger insgesamt	davon mit einer monatlichen Miete bzw. Belastung je						
				unter 2,00	2,00	2,25	2,50	2,75	3,00	3,25
					bis					
					2,25	2,50	2,75	3,00	3,25	3,50
										Empfänger von
1	I	Kategorie A	172100	6651	2177	2699	4073	4755	6507	7702
2		Kategorie B	11081	1264	461	466	655	636	767	760
3		Zusammen	183181	7915	2638	3165	4728	5391	7274	8462
4	II	Kategorie A	397861	6580	2087	2707	4545	5278	7668	9383
5		Kategorie B	20003	1152	435	499	791	871	1147	1245
6		Zusammen	417864	7732	2522	3206	5336	6149	8815	10628
7	III	Kategorie A	607158	5387	1882	2448	3868	5076	7334	10291
8		Kategorie B	43485	1045	485	542	827	974	1354	1601
9		Zusammen	650643	6432	2367	2990	4695	6050	8688	11892
10	IV	Kategorie A	467761	2868	1087	1198	1820	2403	3454	4522
11		Kategorie B	42426	601	267	339	516	640	872	910
12		Zusammen	510187	3469	1354	1537	2336	3043	4326	5432
13	V	Kategorie A	217752	931	362	432	652	816	1090	1391
14		Kategorie B	31786	295	153	185	248	306	363	463
15		Zusammen	249538	1226	515	617	900	1122	1453	1854
16	VI	Kategorie A	57698	183	93	73	135	152	177	234
17		Kategorie B	3737	30	15	15	27	26	42	64
18		Zusammen	61435	213	108	88	162	178	219	298
19	VII	Kategorie A	730940	14790	5260	6911	9187	10991	13831	18236
20		Kategorie B	35425	2602	1376	1741	2382	2659	2935	3118
21		Zusammen	766365	17392	6636	8652	11569	13650	16766	21354
22	Insgesamt	Kategorie A	2651270	37390	12948	16468	24280	29471	40061	51759
23		Kategorie B	187943	6989	3192	3787	5446	6112	7480	8161
24		Insgesamt	2839213	44379	16140	20255	29726	35583	47541	59920

#### 1) Ausstattung der Wohnung

##### Kategorie A

Beim pauschalierten Wohngeld: Mit Sammelheizung

Beim Tabellenwohngeld : Mit Sammelheizung und / oder mit Bad (Duschraum)

##### Kategorie B

Beim pauschalierten Wohngeld: Ohne Sammelheizung

Beim Tabellenwohngeld : Ohne Sammelheizung und ohne Bad (Duschraum)

Statistisches Bundesamt, Fachserie 13, R 4, 2000

am 31.12.2000

Wohnung und Höhe der monatlichen Miete bzw. Belastung je qm Wohnfläche

qm Wohnfläche von ... €										Durchschnittliche monatliche Miete bzw. Belastung je qm / €	Lfd. Nr.
3,50	3,75	4,00	4,50	5,00	5,50	6,00	6,50	7,00	7,50 oder mehr		
unter											
3,75	4,00	4,50	5,00	5,50	6,00	6,50	7,00	7,50			
Wohngehd insgesamt											
9226	11218	27003	27997	23528	13785	7783	4785	2744	9467	4,54	1
803	846	1476	967	749	431	249	129	76	346	3,68	2
10029	12064	28479	28964	24277	14216	8032	4914	2820	9813	4,50	3
12233	15577	44981	60166	66594	52314	40287	25529	13381	28551	5,22	4
1387	1463	2904	2541	1979	1253	744	457	245	890	4,25	5
13620	17040	47885	62707	68573	53567	41031	25986	13626	29441	5,18	6
13867	19126	60963	89160	115477	101158	63512	35478	20304	51827	5,46	7
1927	2045	5040	5378	6281	5508	3699	2271	1303	3205	5,11	8
15794	21171	66003	94538	121758	106666	67211	37749	21607	55032	5,43	9
6644	9247	30200	47116	70092	79725	65860	43957	26909	70659	6,00	10
1171	1431	3697	4302	6194	6893	5465	3151	1719	4258	5,55	11
7815	10678	33897	51418	76286	86618	71325	47108	28628	74917	5,97	12
1946	2437	8101	15686	24145	29492	31161	26131	17747	55232	6,53	13
559	701	1942	2697	3602	4023	3964	3449	2531	6305	6,12	14
2505	3138	10043	18383	27747	33515	35125	29580	20278	61537	6,48	15
362	460	1714	2565	3902	4962	5908	5830	4688	26260	7,71	16
83	119	304	386	345	351	297	292	260	1081	6,51	17
445	579	2018	2951	4247	5313	6205	6122	4948	27341	7,64	18
27678	39404	112434	134414	133723	97111	49912	22622	11121	23315	4,80	19
3118	2908	4844	2988	1902	1093	613	315	196	635	3,65	20
30796	42312	117278	137402	135625	98204	50525	22937	11317	23950	4,75	21
71956	97469	285396	377104	437461	378547	264423	164332	96894	265311	5,38	22
9048	9513	20207	19259	21052	19552	15031	10064	6330	16720	4,94	23
81004	106982	305603	396363	458513	398099	279454	174396	103224	282031	5,36	24

### 3 Wohngeld insgesamt

3.6 Empfänger von Wohngeld insgesamt nach Mietenstufe der Gemeinde, Ausstattung der

Lfd. Nr.	Mietenstufe	Ausstattung der Wohnung 1)	Empfänger insgesamt	davon mit einer monatlichen Miete bzw. Belastung je						
				unter 2,00	2,00	2,25	2,50	2,75	3,00	3,25
					bis					
					2,25	2,50	2,75	3,00	3,25	3,50
Empfänger von										
25	I	Kategorie A	100211	5035	1352	1771	2658	3081	4061	4923
26		Kategorie B	635	198	33	34	32	40	28	28
27		Zusammen	100846	5233	1385	1805	2690	3121	4089	4951
28	II	Kategorie A	190905	4389	1135	1498	2447	2910	4183	5048
29		Kategorie B	1349	202	56	54	85	114	137	142
30		Zusammen	192254	4591	1191	1552	2532	3024	4320	5190
31	III	Kategorie A	291805	2872	785	967	1550	2176	3176	4700
32		Kategorie B	1765	99	43	58	88	103	152	172
33		Zusammen	293570	2971	828	1025	1638	2279	3328	4872
34	IV	Kategorie A	198956	1163	372	382	572	779	1154	1657
35		Kategorie B	1945	27	18	20	44	64	64	85
36		Zusammen	200901	1190	390	402	616	843	1218	1742
37	V	Kategorie A	85183	340	108	100	145	198	268	383
38		Kategorie B	771	12	5	9	12	13	22	28
39		Zusammen	85954	352	113	109	157	211	290	411
40	VI	Kategorie A	17189	84	32	17	18	37	54	67
41		Kategorie B	182	2	1	1	2	4	5	11
42		Zusammen	17371	86	33	18	20	41	59	78
43	VII	Kategorie A	594768	13570	4703	6174	8120	9734	12077	15748
44		Kategorie B	11854	1359	607	882	1186	1267	1294	1236
45		Zusammen	606622	14929	5310	7056	9306	11001	13371	16984
46	Insgesamt	Kategorie A	1479017	27453	8487	10909	15510	18915	24973	32526
47		Kategorie B	18501	1899	763	1058	1449	1605	1702	1702
48		Insgesamt	1497518	29352	9250	11967	16959	20520	26675	34228

#### 1) Ausstattung der Wohnung

##### Kategorie A

Beim pauschalierten Wohngeld: Mit Sammelheizung

Beim Tabellenwohngeld : Mit Sammelheizung und / oder mit Bad (Duschraum)

##### Kategorie B

Beim pauschalierten Wohngeld: Ohne Sammelheizung

Beim Tabellenwohngeld : Ohne Sammelheizung und ohne Bad (Duschraum)

am 31.12.2000

Wohnung und Höhe der monatlichen Miete bzw. Belastung je qm Wohnfläche

qm Wohnfläche von ... €										7,50 oder mehr	Durchschnittliche monatliche Miete bzw. Belastung je qm / €	Lfd. Nr
3,50	3,75	4,00	4,50	5,00	5,50	6,00	6,50	7,00				
unter												
3,75	4,00	4,50	5,00	5,50	6,00	6,50	7,00	7,50				

Tabellenwohngeld

5672	6786	15650	15884	12755	7027	3889	2561	1475	5631	4,46	25
23	29	51	39	32	16	16	8	10	18	3,21	26
5695	6815	15701	15923	12787	7043	3905	2569	1485	5649	4,46	27
6642	8532	23810	31598	33180	24181	16411	9164	4869	10908	5,03	28
123	100	125	71	51	37	25	5	3	19	3,27	29
6765	8632	23935	31669	33231	24218	16436	9169	4872	10927	5,02	30
6385	9084	30166	45922	59861	50746	29869	15872	8670	19004	5,39	31
217	158	262	145	82	47	29	30	31	49	3,78	32
6602	9242	30428	46067	59943	50793	29898	15902	8701	19053	5,38	33
2630	3695	12868	21246	31791	36535	29337	19155	11516	24104	5,91	34
98	134	265	253	224	223	173	95	45	113	4,95	35
2728	3829	13133	21499	32015	36758	29510	19250	11561	24217	5,90	36
573	806	3071	6682	10766	13584	13761	11127	7107	16164	6,36	37
35	54	127	136	113	71	46	19	24	45	4,81	38
608	860	3198	6818	10879	13655	13807	11146	7131	16209	6,35	39
119	168	616	980	1580	2051	2221	2026	1591	5528	6,94	40
9	9	23	37	32	15	8	8	3	12	4,76	41
128	177	639	1017	1612	2066	2229	2034	1594	5540	6,92	42
23547	32812	90493	105745	107507	78639	40467	18202	8930	18300	4,75	43
1052	818	1047	438	283	165	80	32	17	91	3,14	44
24599	33630	91540	106183	107790	78804	40547	18234	8947	18391	4,72	45
45568	61883	176674	228057	257440	212763	135955	78107	44158	99639	5,15	46
1557	1302	1900	1119	817	574	377	197	133	347	3,47	47
47125	63185	178574	229176	258257	213337	136332	78304	44291	99986	5,14	48



### 3 Wohngeld insgesamt

3.6 Empfänger von Wohngeld insgesamt nach Mietenstufe der Gemeinde, Ausstattung der

Lfd. Nr.	Mietenstufe	Ausstattung der Wohnung 1)	Empfänger insgesamt	davon mit einer monatlichen Miete bzw Belastung je						
				unter 2,00	2,00	2,25	2,50	2,75	3,00	3,25
					bis					
					2,25	2,50	2,75	3,00	3,25	3,50
Empfänger von Mietzuschuss										
49	I	Kategorie A	83832	1414	1022	1424	2276	2679	3591	4431
50		Kategorie B	459	66	29	30	27	36	26	27
51		Zusammen	84291	1480	1051	1454	2303	2715	3617	4458
52	II	Kategorie A	174063	1026	805	1188	2072	2574	3779	4587
53		Kategorie B	1203	74	54	53	84	112	136	141
54		Zusammen	175266	1100	859	1241	2156	2686	3915	4728
55	III	Kategorie A	278069	570	508	740	1343	1915	2893	4344
56		Kategorie B	1708	55	43	57	87	103	151	171
57		Zusammen	279777	625	551	797	1430	2018	3044	4515
58	IV	Kategorie A	192560	193	186	288	477	695	1045	1518
59		Kategorie B	1900	16	16	19	42	63	64	85
60		Zusammen	194460	209	202	307	519	758	1109	1603
61	V	Kategorie A	83418	44	41	62	112	158	243	352
62		Kategorie B	760	4	5	8	12	13	22	28
63		Zusammen	84178	48	46	70	124	171	265	380
64	VI	Kategorie A	16836	7	8	11	13	37	45	64
65		Kategorie B	181	1	1	1	2	4	5	11
66		Zusammen	17017	8	9	12	15	41	50	75
67	VII	Kategorie A	546507	2216	2276	3503	5377	7118	9655	13371
68		Kategorie B	10558	594	553	831	1134	1219	1240	1203
69		Zusammen	557065	2810	2829	4334	6511	8337	10895	14574
70	Insgesamt	Kategorie A	1375285	5470	4846	7216	11670	15176	21251	28667
71		Kategorie B	16769	810	701	999	1388	1550	1644	1666
72		Insgesamt	1392054	6280	5547	8215	13058	16726	22895	30333

#### 1) Ausstattung der Wohnung

##### Kategorie A

Beim pauschalierten Wohngeld: Mit Sammelheizung

Beim Tabellenwohngeld : Mit Sammelheizung und / oder mit Bad (Duschraum)

##### Kategorie B

Beim pauschalierten Wohngeld: Ohne Sammelheizung

Beim Tabellenwohngeld : Ohne Sammelheizung und ohne Bad (Duschraum)

am 31.12.2000

Wohnung und Höhe der monatlichen Miete bzw. Belastung je qm Wohnfläche

qm Wohnfläche von ... €										7,50 oder mehr	Durchschnittliche monatliche Miete bzw Belastung je qm / €	Lfd Nr.
3,50	3,75	4,00	4,50	5,00	5,50	6,00	6,50	7,00				
unter												
3,75	4,00	4,50	5,00	5,50	6,00	6,50	7,00	7,50				

Tabellenwohngeld

empfänger

5099	6258	14441	14576	11420	5893	2917	1769	822	3800	4,43	49
23	26	49	38	29	15	13	5	6	14	3,56	50
5122	6284	14490	14614	11449	5908	2930	1774	828	3814	4,42	51
6140	7969	22619	30325	31873	22940	15338	8179	4105	8544	5,06	52
123	100	123	71	50	34	24	5	3	16	3,53	53
6263	8069	22742	30396	31923	22974	15362	8184	4108	8560	5,05	54
6010	8730	29290	44891	58840	49731	29000	15008	7883	16373	5,40	55
216	158	257	145	82	46	29	29	31	48	3,87	56
6226	8888	29547	45036	58922	49777	29029	15037	7914	16421	5,39	57
2500	3537	12554	20862	31405	36126	28879	18727	11121	22447	5,92	58
97	130	264	252	223	221	170	91	43	104	4,94	59
2597	3667	12818	21114	31628	36347	29049	18818	11164	22551	5,91	60
528	773	3000	6595	10666	13488	13644	11035	7023	15654	6,38	61
35	54	127	135	113	70	46	19	24	45	4,86	62
563	827	3127	6730	10779	13558	13690	11054	7047	15699	6,37	63
107	165	601	969	1562	2032	2209	2014	1571	5421	6,97	64
9	9	23	37	32	15	8	8	3	12	4,78	65
116	174	624	1006	1594	2047	2217	2022	1574	5433	6,96	66
21315	30882	86864	102795	104992	76884	38815	16993	7943	15708	4,96	67
1016	779	997	395	258	147	73	24	14	81	3,30	68
22331	31661	87861	103190	105250	76831	38888	17017	7957	15789	4,93	69
41699	58314	169369	221013	250758	206894	130802	73725	40468	87947	5,27	70
1519	1256	1840	1073	787	548	363	181	124	320	3,65	71
43218	59570	171209	222086	251545	207442	131165	73906	40592	88267	5,25	72

### 3 Wohngeld insgesamt

3.6 Empfänger von Wohngeld insgesamt nach Mietenstufe der Gemeinde, Ausstattung der

Lfd Nr.	Mietenstufe	Ausstattung der Wohnung 1)	Empfänger insgesamt	davon mit einer monatlichen Miete bzw. Belastung je						
				unter 2,00	2,00	2,25	2,50	2,75	3,00	3,25
					bis					
				2,25	2,50	2,75	3,00	3,25	3,50	
Empfänger von Lastenzuschuss										
73	I	Kategorie A	16379	3621	330	347	382	402	470	492
74		Kategorie B	176	132	4	4	5	4	2	1
75		Zusammen	16555	3753	334	351	387	406	472	493
76	II	Kategorie A	16842	3363	330	310	375	336	404	461
77		Kategorie B	146	128	2	1	1	2	1	1
78		Zusammen	16988	3491	332	311	376	338	405	462
79	III	Kategorie A	13736	2302	277	227	207	261	283	356
80		Kategorie B	57	44	–	1	1	–	1	1
81		Zusammen	13793	2346	277	228	208	261	284	357
82	IV	Kategorie A	6396	970	186	94	95	84	109	139
83		Kategorie B	45	11	2	1	2	1	–	–
84		Zusammen	6441	981	188	95	97	85	109	139
85	V	Kategorie A	1765	296	67	38	33	40	25	31
86		Kategorie B	11	8	–	1	–	–	–	–
87		Zusammen	1776	304	67	39	33	40	25	31
88	VI	Kategorie A	353	77	24	6	5	–	9	3
89		Kategorie B	1	1	–	–	–	–	–	–
90		Zusammen	354	78	24	6	5	–	9	3
91	VII	Kategorie A	48261	11354	2427	2671	2743	2616	2422	2377
92		Kategorie B	1296	765	54	51	52	48	54	33
93		Zusammen	49557	12119	2481	2722	2795	2664	2476	2410
94	Insgesamt	Kategorie A	103732	21983	3641	3693	3840	3739	3722	3859
95		Kategorie B	1732	1089	62	59	61	55	58	36
96		Insgesamt	105464	23072	3703	3752	3901	3794	3780	3895

#### 1) Ausstattung der Wohnung

##### Kategorie A

Beim pauschalierten Wohngeld: Mit Sammelheizung

Beim Tabellenwohngeld : Mit Sammelheizung und / oder mit Bad (Duschraum)

##### Kategorie B

Beim pauschalierten Wohngeld: Ohne Sammelheizung

Beim Tabellenwohngeld : Ohne Sammelheizung und ohne Bad (Duschraum)

Statistisches Bundesamt, Fachserie 13, R 4, 2000

am 31.12.2000

Wohnung und Höhe der monatlichen Miete bzw. Belastung je qm Wohnfläche

qm Wohnfläche von ... €										Durchschnittliche monatliche Miete bzw. Belastung je qm / €	Lfd Nr.
3,50	3,75	4,00	4,50	5,00	5,50	6,00	6,50	7,00	7,50 oder mehr		
unter											
3,75	4,00	4,50	5,00	5,50	6,00	6,50	7,00	7,50			

Tabellenwohngeld

empfänger

573	528	1209	1308	1335	1134	972	792	653	1831	4,57	73
-	3	2	1	3	1	3	3	4	4	2,57	74
573	531	1211	1309	1338	1135	975	795	657	1835	4,55	75
502	563	1191	1273	1307	1241	1073	985	764	2364	4,86	76
-	-	2	-	1	3	1	-	-	3	1,90	77
502	563	1193	1273	1308	1244	1074	985	764	2367	4,84	78
375	354	876	1031	1021	1015	869	864	787	2631	5,29	79
1	-	5	-	-	1	-	1	-	1	2,13	80
376	354	881	1031	1021	1016	869	865	787	2632	5,29	81
130	158	314	384	386	409	458	428	395	1657	5,73	82
1	4	1	1	1	2	3	4	2	9	5,27	83
131	162	315	385	387	411	461	432	397	1666	5,73	84
45	33	71	87	100	96	117	92	84	510	5,80	85
-	-	-	1	-	1	-	-	-	-	2,56	86
45	33	71	88	100	97	117	92	84	510	5,79	87
12	3	15	11	18	19	12	12	20	107	5,78	88
-	-	-	-	-	-	-	-	-	-	X	89
12	3	15	11	18	19	12	12	20	107	5,77	90
2232	1930	3629	2950	2515	1955	1652	1209	987	2592	3,61	91
36	39	50	43	25	18	7	8	3	10	2,44	92
2268	1969	3679	2993	2540	1973	1659	1217	990	2602	3,58	93
3869	3569	7305	7044	6682	5869	5153	4382	3690	11692	4,36	94
38	46	60	46	30	26	14	16	9	27	2,49	95
3907	3615	7365	7090	6712	5895	5167	4398	3699	11719	4,33	96

### 3 Wohngeld insgesamt

3.6 Empfänger von Wohngeld insgesamt nach Mietenstufe der Gemeinde, Ausstattung der

Lfd. Nr	Mietenstufe	Ausstattung der Wohnung 1)	Empfänger insgesamt	davon mit einer monatlichen Miete bzw. Belastung je						
				unter 2,00	2,00	2,25	2,50	2,75	3,00	3,25
					bis					
					2,25	2,50	2,75	3,00	3,25	3,50
Empfänger von										
97	I	Kategorie A	71889	1616	825	928	1415	1674	2446	2779
98		Kategorie B	10446	1066	428	432	623	596	739	732
99		Zusammen	82335	2682	1253	1360	2038	2270	3185	3511
100	II	Kategorie A	206956	2191	952	1209	2098	2368	3485	4335
101		Kategorie B	18654	950	379	445	706	757	1010	1103
102		Zusammen	225610	3141	1331	1654	2804	3125	4495	5438
103	III	Kategorie A	315353	2515	1097	1481	2318	2900	4158	5591
104		Kategorie B	41720	946	442	484	739	871	1202	1429
105		Zusammen	357073	3461	1539	1965	3057	3771	5360	7020
106	IV	Kategorie A	268805	1705	715	816	1248	1624	2300	2865
107		Kategorie B	40481	574	249	319	472	576	808	825
108		Zusammen	309286	2279	964	1135	1720	2200	3108	3690
109	V	Kategorie A	132569	591	254	332	507	618	822	1008
110		Kategorie B	31015	283	148	176	236	293	341	435
111		Zusammen	163584	874	402	508	743	911	1163	1443
112	VI	Kategorie A	40509	99	61	56	117	115	123	167
113		Kategorie B	3555	28	14	14	25	22	37	53
114		Zusammen	44064	127	75	70	142	137	160	220
115	VII	Kategorie A	136172	1220	557	737	1067	1257	1754	2488
116		Kategorie B	23571	1243	769	859	1196	1392	1641	1882
117		Zusammen	159743	2463	1326	1596	2263	2649	3395	4370
118	Insgesamt	Kategorie A	1172253	9937	4461	5559	8770	10556	15088	19233
119		Kategorie B	169442	5090	2429	2729	3997	4507	5778	6459
120		Insgesamt	1341695	15027	6890	8288	12767	15063	20866	25692

#### 1) Ausstattung der Wohnung

##### Kategorie A

Beim pauschalierten Wohngeld: Mit Sammelheizung

Beim Tabellenwohngeld : Mit Sammelheizung und / oder mit Bad (Duschraum)

##### Kategorie B

Beim pauschalierten Wohngeld: Ohne Sammelheizung

Beim Tabellenwohngeld : Ohne Sammelheizung und ohne Bad (Duschraum)

am 31.12.2000

Wohnung und Höhe der monatlichen Miete bzw. Belastung je qm Wohnfläche

qm Wohnfläche von ... €										Durchschnittliche monatliche Miete bzw. Belastung je qm / €	Lfd. Nr.
3,50	3,75	4,00	4,50	5,00	5,50	6,00	6,50	7,00	7,50 oder mehr		
unter											
3,75	4,00	4,50	5,00	5,50	6,00	6,50	7,00	7,50			

pauschaliertem Wohngeld

3554	4432	11353	12113	10773	6758	3894	2224	1269	3836	4,68	97
780	817	1425	928	717	415	233	121	66	328	3,71	98
4334	5249	12778	13041	11490	7173	4127	2345	1335	4164	4,56	99
5591	7045	21171	28568	33414	28133	23876	16365	8512	17643	5,43	100
1264	1363	2779	2470	1928	1216	719	452	242	871	4,32	101
6855	8408	23950	31038	35342	29349	24595	16817	8754	18514	5,34	102
7482	10042	30797	43238	55616	50412	33643	19606	11634	32823	5,52	103
1710	1887	4778	5233	6199	5461	3670	2241	1272	3156	5,16	104
9192	11929	35575	48471	61815	55873	37313	21847	12906	35979	5,48	105
4014	5552	17332	25870	38301	43190	36523	24802	15393	46555	6,07	106
1073	1297	3432	4049	5970	6670	5292	3056	1674	4145	5,58	107
5087	6849	20764	29919	44271	49860	41815	27858	17067	50700	6,01	108
1373	1631	5030	9004	13379	15908	17400	15004	10640	39068	6,65	109
524	647	1815	2561	3489	3952	3918	3430	2507	6260	6,14	110
1897	2278	6845	11565	16868	19860	21318	18434	13147	45328	6,55	111
243	292	1098	1585	2322	2911	3687	3804	3097	20732	8,07	112
74	110	281	349	313	336	289	284	257	1069	6,59	113
317	402	1379	1934	2635	3247	3976	4088	3354	21801	7,95	114
4131	6592	21941	28669	26216	18472	9445	4420	2191	5015	5,05	115
2066	2090	3797	2550	1619	928	533	283	179	544	3,92	116
6197	8682	25738	31219	27835	19400	9978	4703	2370	5559	4,89	117
26388	35586	108722	149047	180021	165784	128468	86225	52736	165672	5,71	118
7491	8211	18307	18140	20235	18978	14654	9867	6197	16373	5,10	119
33879	43797	127029	167187	200256	184762	143122	96092	58933	182045	5,63	120

**Die folgenden Tabellen  
4.1 bis 4.11  
beziehen sich ausschließlich auf das  
T a b e l l e n w o h n g e l d**

#### 4 Tabellenwohngeld am 31.12.2000

4.1 Empfänger von Tabellenwohngeld nach Haushaltsgröße, monatlichem Familieneinkommen, Besitz-/Wohnverhältnis, Höhe des monatlichen Wohngelds und durchschnittlichem monatlichen Wohngeldanspruch

Haushalte mit Personen	Monatliches Gesamt- einkommen a)		Empfänger insgesamt	davon mit monatlichem Wohngeld von ... €												Durch- schnittl monatl Wohngeld- anspruch	
	über €	bis einschl. €		unter 10	10	25	37,50	50	75	100	125	150	205	250	300 oder mehr		
					bis unter												
					25	37,50	50	75	100	125	150	205	250	300			
					Anzahl												
€																	
Empfänger von Tabellenwohngeld																	
1	125	125	9605	21	102	140	166	644	1189	1547	1918	3294	564	20	-	139	
	125	250	30412	158	640	1128	1455	3976	5325	7335	5279	4909	197	10	-	109	
	250	375	112330	511	3455	5164	6795	22724	31858	30740	9641	1369	72	1	-	88	
	375	500	293615	2853	15719	34599	53075	113480	59594	12622	1006	648	19	-	-	61	
	500		269350	30459	96891	62794	47066	26781	3410	1405	461	83	-	-	-	30	
	Zusammen		715312	34002	116807	103825	108557	167605	101376	53649	18305	10303	852	31	-	57	
2	250	250	20688	124	490	545	679	2070	2994	3480	2447	2934	3093	1801	31	141	
	250	500	52289	341	1173	1416	1827	4219	5645	9020	10905	15298	2383	61	1	128	
	500	750	129915	1299	5278	9263	13708	35255	32796	21208	9611	1465	30	2	-	78	
	750		59482	5939	21026	14681	8979	7873	819	131	27	6	-	1	-	31	
		Zusammen		262374	7703	27967	25905	25193	49417	42254	33839	22990	19703	5506	1865	32	82
3	500	500	29648	87	312	463	670	1846	2335	2938	3418	8059	6475	2438	607	168	
	500	750	58022	197	686	884	1054	3681	8128	12917	14416	14514	1458	82	5	128	
	750	1000	69245	672	3649	6315	8111	21703	16524	9326	2383	533	29	-	-	72	
	1000		22334	2575	8862	5610	3057	1793	292	85	47	13	-	-	-	28	
		Zusammen		179249	3531	13509	13272	12892	29023	27279	25266	20264	23119	7962	2520	612	100
4	500	500	10585	12	43	69	83	327	518	655	743	1848	2325	2236	1726	221	
	500	750	27495	21	101	145	218	578	976	1837	3169	10070	7638	2506	236	185	
	750	1000	48990	62	247	301	480	1959	5531	9790	11967	15530	2960	162	1	141	
	1000	1250	55762	169	1040	2078	4103	13302	16425	11412	5527	1682	22	2	-	88	
	1250	1500	36018	2073	8908	7933	6851	7947	2028	264	13	-	-	1	-	39	
	1500		1524	536	816	138	22	10	2	-	-	-	-	-	-	15	
		Zusammen		180374	2873	11155	10664	11757	24123	25480	23958	21419	29130	12945	4907	1963	115
5	500	500	3441	1	14	17	13	59	98	132	215	458	535	657	1242	262	
	500	750	9447	3	14	24	41	118	238	298	556	2278	2831	2095	951	223	
	750	1000	21034	17	65	84	129	366	800	1752	3149	8158	5111	1307	96	179	
	1000	1250	25093	36	113	206	346	1637	3856	5786	5863	6323	892	35	-	130	
	1250	1500	23821	125	1066	1776	2574	6986	6303	3598	1181	211	1	-	-	76	
	1500		10907	868	3524	2520	1944	1762	275	13	-	1	-	-	-	33	
		Zusammen		93743	1050	4796	4627	5047	10928	11570	11579	10964	17429	9370	4094	2289	130
6 o. mehr	500	500	2422	2	3	3	11	16	38	64	91	235	280	318	1361	330	
	500	1000	15784	1	16	21	30	123	210	357	673	2582	3851	3380	4540	266	
	1000	1500	30275	18	81	148	256	1147	2513	3821	4736	8654	4987	2098	1816	178	
	1500	2000	16554	313	1435	1494	1639	3425	2774	1877	1091	1202	618	297	389	95	
	2000		1431	93	249	146	123	201	128	89	83	112	69	51	87	103	
		Zusammen		66466	427	1784	1812	2059	4912	5663	6208	6674	12785	9805	6144	8193	182
Insgesamt	125	125	33066	148	571	676	792	2610	4341	5790	5208	6590	2863	2298	1179	149	
	125	250	42219	189	777	1312	1722	4786	6409	8418	6207	7127	2891	1473	908	130	
	250	375	137957	599	3854	5715	7620	24703	33969	32897	12730	8571	4415	1568	1316	103	
	375	500	351793	3174	16749	35841	54640	117262	64875	21428	11518	16764	5774	2203	1565	75	
	500	750	497013	31791	102085	72523	61683	66100	45594	37743	28357	28884	12927	5839	3487	69	
	750	1000	211467	6839	25769	21916	18096	32326	23835	21278	18054	26335	10981	3696	2342	95	
	1000	1500	193581	5033	20186	17824	17224	32823	31420	24966	17968	16883	5902	2136	1816	90	
	1500	2000	28991	1720	5778	4152	3605	5197	3051	1890	1091	1203	618	297	389	68	
	2000		1431	93	249	146	123	201	128	89	83	112	69	51	87	103	
		Zusammen		1497518	49586	176018	160105	165505	286008	213622	154499	100616	112469	46440	19561	13089	84

a) Alle Einnahmen der zum Haushalt gehörenden Familienmitglieder abzüglich der Beträge, die nach den §§ 12 bis 17 sowie § 42 Abs. 1 Nr. 3 Wohngeldgesetz abzusetzen sind.



#### 4 Tabellenwohngeld am 31.12.2000

4.1 Empfänger von Tabellenwohngeld nach Haushaltsgröße, monatlichem Familieneinkommen, Besitz-/Wohnverhältnis, Höhe des monatlichen Wohngelds und durchschnittlichem monatlichen Wohngeldanspruch

Haushalte mit ... Personen  Besitz- bzw Wohn- verhältnis	Empfänger insgesamt	davon mit monatlichem Wohngeld von ... €											Durch- schnittl. monatl. Wohngeld- anspruch  €	
		unter 10	10	25	37,50	50	75	100	125	150	205	250		300 oder mehr
			bis unter											
			25	37,50	50	75	100	125	150	205	250	300		
Anzahl														

#### Empfänger von Mietzuschuss

1	691708	32920	112745	100124	104999	161997	98348	52256	17708	9800	782	29	-	57
2	248293	7125	26008	24177	23667	46689	40225	32409	22118	18912	5219	1714	30	83
3	166335	3113	12107	12050	11719	26735	25481	23826	19196	21841	7454	2308	505	101
4	156362	2260	8764	8523	9563	20339	22185	21316	19275	26454	11728	4334	1621	117
5	77860	788	3420	3387	3777	8414	9346	9745	9560	15497	8385	3621	1920	135
6	31225	203	841	891	964	2496	2967	3246	3598	6831	4706	2546	1936	162
7	11740	57	203	197	277	647	756	980	1170	2466	2059	1378	1550	194
8	4880	15	50	68	79	162	210	294	329	856	944	728	1145	231
9	2026	6	18	11	15	57	60	82	116	272	335	254	800	277
10 oder mehr	1625	2	9	5	5	27	25	35	47	125	188	211	946	363
Insgesamt	1345783	43401	154947	141793	149847	260088	194526	140660	90847	101055	41343	16933	10343	83
Hauptmieter a)														
Untermieter	9454	232	1130	1202	1282	2214	1390	806	492	455	163	63	25	72
Eigentümer im eigenen Haus b)	2182	59	190	182	171	337	291	233	213	252	131	71	52	107
Heimbewohner	33564	2767	7819	6158	3681	4790	3263	2370	1383	1163	119	28	23	54
Mietähnliche Nutzungsverhältnisse in Beharbergungsbetrieben	1071	30	79	98	84	134	133	120	182	129	44	28	10	103
Insgesamt	1392054	46489	164165	149433	155065	267563	199603	144189	93117	103054	41800	17123	10453	83

#### Empfänger von Lastenzuschuss

1	23604	1082	4062	3701	3558	5608	3028	1393	597	503	70	2	-	56
2	14081	578	1959	1728	1526	2728	2029	1430	872	791	287	151	2	74
3	12914	418	1402	1222	1173	2288	1798	1440	1068	1278	508	212	107	91
4	24012	613	2391	2141	2194	3784	3295	2642	2144	2676	1217	573	342	99
5	15883	262	1376	1240	1270	2514	2224	1834	1404	1932	985	473	369	108
6	7773	83	458	453	491	1026	1101	999	815	1104	618	316	309	125
7	3364	42	129	125	134	327	344	365	379	577	419	252	271	157
8	1667	9	50	44	60	120	119	129	124	308	253	190	261	193
9	905	4	13	10	17	31	43	33	46	137	155	139	277	251
10 oder mehr	1261	6	13	8	17	19	38	45	50	109	128	130	698	352
Insgesamt	95988	2807	10687	9670	9456	16692	12781	9446	6799	8624	4262	2243	2521	97
Eigentümer im eigenen Haus c)														
Wohnungseigentümer d)	9476	290	1166	1002	984	1753	1238	864	700	791	378	195	115	88
Insgesamt	105464	3097	11853	10672	10440	18445	14019	10310	7499	9415	4640	2438	2636	96

a) einschl. mietähnliche Nutzungsverhältnisse. - b) nach § 3 Abs. 1 Nr. 4 Wohngeldgesetz, z. B. Eigentümer in Wohngebäuden mit mehr als zwei Wohnungen, gemischtgenutzten Gebäuden, Geschäftshäusern. - c) nach § 3 Abs. 2 Nr. 1 und Abs. 3 Nr. 1 Wohngeldgesetz, insbesondere Eigentümer in Wohngebäuden mit mehr als zwei Wohnungen (Eigenheime). - d) einschl. Inhaber eines eigentumsähnlichen Dauerwohnrechts.

#### 4 Tabellenwohngeld am 31.12.2000

4.2 Empfänger von Tabellenwohngeld nach Haushaltsgröße und Anzahl der Kinder im Haushalt

Haushalte mit ... Personen	Empfänger insgesamt	davon mit ... Kindern a) im Haushalt									
		keine	1	2	3	4	5	6	7	8	9 oder mehr

Empfänger von Tabellenwohngeld											
Anzahl											
1	715312	714298	1014	X	X	X	X	X	X	X	X
2	262374	110080	151619	675	X	X	X	X	X	X	X
3	179249	22867	71034	85042	306	X	X	X	X	X	X
4	180374	18062	4939	131772	25454	147	X	X	X	X	X
5	93743	11153	641	3404	72530	5958	57	X	X	X	X
6	38998	5817	125	428	2013	28871	1720	24	X	X	X
7	15104	2598	37	66	297	1023	10482	588	13	X	X
8	6547	1250	17	13	43	187	501	4335	194	7	X
9	2931	585	7	3	6	30	96	264	1862	76	2
10 oder mehr	2886	499	6	6	5	9	17	63	197	1032	1052
Insgesamt	1497518	887209	229439	221409	100654	36225	12873	5274	2266	1115	1054

Durchschnittlicher monatlicher Wohngeldanspruch in €											
1	57	57	90	X	X	X	X	X	X	X	X
2	82	65	95	94	X	X	X	X	X	X	X
3	100	93	88	113	110	X	X	X	X	X	X
4	115	122	103	107	154	143	X	X	X	X	X
5	130	141	112	117	125	187	209	X	X	X	X
6	155	161	135	128	136	152	225	181	X	X	X
7	185	180	183	130	140	166	186	258	242	X	X
8	221	202	219	189	178	170	188	230	307	284	X
9	269	228	277	X	213	191	200	235	289	354	X
10 oder mehr	358	287	162	223	184	215	217	270	287	342	433
Insgesamt	84	63	93	109	132	158	192	233	290	342	432

Empfänger von Mietzuschuss											
Anzahl											
1	691708	690707	1001	X	X	X	X	X	X	X	X
2	248293	102429	145228	636	X	X	X	X	X	X	X
3	166335	21639	65147	79261	288	X	X	X	X	X	X
4	156362	17232	4400	111640	22957	133	X	X	X	X	X
5	77860	10532	562	2943	58526	5247	50	X	X	X	X
6	31225	5450	110	368	1643	22154	1484	16	X	X	X
7	11740	2428	31	63	232	822	7654	498	12	X	X
8	4880	1154	15	13	37	143	383	2968	163	4	X
9	2026	534	6	1	4	22	74	188	1135	61	1
10 oder mehr	1625	432	6	5	4	9	15	48	123	552	431
Insgesamt	1392054	852537	216506	194930	83691	28530	9660	3718	1433	617	432

Durchschnittlicher monatlicher Wohngeldanspruch in €											
1	57	57	90	X	X	X	X	X	X	X	X
2	83	65	95	94	X	X	X	X	X	X	X
3	101	93	89	114	109	X	X	X	X	X	X
4	117	123	106	109	156	143	X	X	X	X	X
5	135	143	113	119	129	189	216	X	X	X	X
6	162	163	137	130	140	160	229	195	X	X	X
7	194	182	190	130	142	173	197	265	239	X	X
8	231	203	212	189	173	180	200	245	313	X	X
9	277	226	260	X	X	222	211	250	308	360	X
10 oder mehr	363	284	162	228	X	215	217	289	318	376	460
Insgesamt	83	63	94	111	137	166	202	248	309	374	459

Empfänger von Lastenzuschuss											
Anzahl											
1	23604	23591	13	X	X	X	X	X	X	X	X
2	14081	7651	6391	39	X	X	X	X	X	X	X
3	12914	1228	5887	5781	18	X	X	X	X	X	X
4	24012	830	539	20132	2497	14	X	X	X	X	X
5	15883	621	79	461	14004	711	7	X	X	X	X
6	7773	367	15	60	370	6717	236	8	X	X	X
7	3364	170	6	3	65	201	2628	90	1	X	X
8	1667	96	2	-	6	44	118	1367	31	3	X
9	905	51	1	2	2	8	22	76	727	15	1
10 oder mehr	1261	67	-	1	1	-	2	15	74	480	621
Insgesamt	105464	34672	12933	26479	16963	7695	3213	1556	833	498	622

Durchschnittlicher monatlicher Wohngeldanspruch in €											
1	56	56	98	X	X	X	X	X	X	X	X
2	74	62	88	93	X	X	X	X	X	X	X
3	91	81	80	103	115	X	X	X	X	X	X
4	99	94	83	94	138	145	X	X	X	X	X
5	108	103	110	103	105	169	157	X	X	X	X
6	125	123	119	115	119	123	199	151	X	X	X
7	157	150	146	X	133	136	157	223	X	X	X
8	193	191	X	-	209	138	148	197	273	X	X
9	251	239	X	X	X	106	161	197	260	330	X
10 oder mehr	352	307	-	X	X	-	X	210	236	302	414
Insgesamt	96	62	85	97	110	128	160	198	258	302	413

a) Personen, für die Kindergeld nach dem Bundeskindergeldgesetz oder eine Leistung im Sinne des § 8 Abs. 1 Bundeskindergeldgesetz gewährt wird.

4 Tabellenwohngeld am 31.12.2000

4.3 Empfänger von Tabellenwohngeld nach Haushaltsgröße und sozialer Stellung

Haushalte mit ... Personen	Empfänger ins- gesamt	davon								Wohngeldempfänger, wobei der				
		Erwerbstätige				Ar- beits- lose	Nichterwerbspersonen				Antragsteller und alle		Antragsteller, aber nicht alle	
		Selb- stän- dige	Beamte	Ange- stellte	Arbei- ter		Rent- ner	Pen- sio- näre	Stu- den- ten	Son- stige	Familienmitglieder ... beziehen			
											Sozial- hilfe	Kriegs- opfer- fürsorge	Sozial- hilfe	Kriegs- opfer- fürsorge
Empfänger von Tabellenwohngeld														
						Anzahl								
1	715312	4633	702	19012	39933	263857	318033	494	18679	49969	76010	1892	-	-
2	262374	3645	296	24012	38399	92626	59679	118	7591	36008	23686	287	5451	159
3	179249	3528	494	20709	44121	62471	13786	53	3843	30245	17660	202	4381	90
4	180374	4741	771	15996	75108	51253	7384	100	1719	23302	14230	218	3458	137
5	93743	2244	363	6877	46739	22039	3209	53	364	11855	8707	146	1983	39
6 o. mehr	66466	1678	170	4001	33803	13786	2225	30	142	10631	8918	126	2057	21
Insgesamt	1497518	20469	2796	90607	278103	506032	404315	848	32338	162010	149211	2871	17330	446
Durchschnittliche monatliche Bruttoeinnahmen a) in €														
1	642	454	734	727	723	551	723	745	493	578	737	894	-	-
2	913	742	1045	1131	1069	854	969	938	742	714	914	1027	930	1045
3	1255	1053	1424	1487	1447	1144	1299	1275	1072	1069	1204	1330	1249	1421
4	1719	1423	1985	1973	1955	1469	1632	1866	1393	1436	1451	1735	1551	1820
5	2039	1724	2563	2337	2290	1675	1889	2172	1618	1656	1658	2183	1796	2015
6 o. mehr	2493	2154	3198	2889	2810	2034	2274	2824	1979	2027	2040	2552	2337	2365
Insgesamt	1062	1112	1621	1445	1735	862	813	1100	687	997	1020	1140	1401	1506
Durchschnittlicher monatlicher Wohngeldanspruch in €														
1	57	99	49	57	52	61	50	58	80	67	61	56	-	-
2	82	117	71	73	72	88	61	78	127	109	91	86	95	80
3	100	139	82	86	81	106	86	112	145	124	116	103	113	94
4	115	165	85	101	91	133	114	84	170	147	151	125	146	102
5	130	181	73	111	105	163	136	89	199	167	167	137	166	145
6 o. mehr	182	226	83	149	156	229	188	138	242	210	208	195	217	177
Insgesamt	84	144	72	84	92	88	55	72	105	115	96	78	132	100
Empfänger von Mietzuschuss														
						Anzahl								
1	691708	4027	685	18688	38896	257307	305660	481	18560	47404	73560	1799	-	-
2	248293	2952	272	23182	36759	88421	55333	112	7528	33734	22854	261	5186	135
3	166395	2712	438	19238	41086	58677	12493	46	3770	27875	17123	183	4202	68
4	156362	3230	495	13395	64789	45674	6292	64	1611	20812	13826	198	3296	98
5	77860	1338	156	5159	37938	19489	2682	32	322	10744	8477	134	1899	34
6 o. mehr	51496	871	67	2648	24297	11934	1806	18	122	9733	8712	105	1942	14
Insgesamt	1392054	15130	2113	82310	243765	481502	384266	753	31913	150302	144552	2680	16525	349
Durchschnittliche monatliche Bruttoeinnahmen a) in €														
1	645	465	739	728	725	551	729	748	494	585	746	903	-	-
2	915	754	1038	1132	1069	855	974	928	742	715	917	1026	934	1036
3	1254	1059	1424	1487	1443	1142	1298	1269	1072	1069	1206	1323	1252	1401
4	1698	1418	1912	1953	1934	1454	1625	1811	1390	1418	1450	1729	1555	1852
5	1998	1708	2442	2293	2253	1662	1882	2035	1613	1634	1656	2166	1796	1951
6 o. mehr	2377	2111	3053	2766	2688	2007	2248	2825	1946	1994	2032	2468	2329	2392
Insgesamt	1024	1036	1393	1382	1652	845	813	1002	683	986	1026	1129	1402	1480
Durchschnittlicher monatlicher Wohngeldanspruch in €														
1	57	98	48	57	52	62	50	58	79	67	61	56	-	-
2	83	118	71	73	72	89	61	79	128	109	91	87	95	83
3	101	140	82	87	82	107	87	112	145	124	115	107	113	100
4	117	169	94	104	93	136	116	92	170	148	150	127	145	101
5	135	187	83	117	109	166	138	98	197	168	167	137	166	159
6 o. mehr	187	237	111	159	157	231	188	162	241	210	208	203	217	188
Insgesamt	83	141	74	83	90	88	55	71	105	115	96	78	132	103
Empfänger von Lastenzuschuss														
						Anzahl								
1	23604	606	17	324	1037	6550	12373	13	119	2565	2450	93	-	-
2	14081	693	24	830	1640	4205	4346	6	63	2274	832	26	265	24
3	12914	816	56	1471	3035	3794	1292	7	73	2370	537	19	179	22
4	24012	1511	276	2601	10319	5579	1092	36	108	2490	404	20	162	39
5	15883	906	207	1718	8801	2550	527	21	42	1111	230	12	84	5
6 o. mehr	14970	807	103	1353	9506	1852	419	12	20	898	206	21	115	7
Insgesamt	105464	5339	683	8297	34338	24530	20049	95	425	11708	4659	191	805	97
Durchschnittliche monatliche Bruttoeinnahmen a) in €														
1	547	378	551	688	665	551	565	605	437	432	464	702	-	-
2	874	688	1132	1103	1074	837	905	1114	737	709	847	1044	861	1093
3	1272	1033	1428	1482	1510	1177	1300	1312	1086	1059	1143	1396	1166	1481
4	1858	1434	2116	2080	2092	1589	1676	1964	1439	1589	1493	1795	1482	1740
5	2245	1747	2654	2469	2448	1777	1927	2380	1656	1863	1711	2370	1790	2453
6 o. mehr	2893	2200	3293	3130	3120	2210	2388	2823	2183	2376	2403	2974	2478	2310
Insgesamt	1567	1325	2327	2074	2325	1186	820	1877	1050	1144	847	1287	1382	1599
Durchschnittlicher monatlicher Wohngeldanspruch in €														
1	56	104	75	56	50	55	49	58	97	76	69	49	-	-
2	74	112	72	72	64	71	58	54	116	106	102	75	97	67
3	91	135	75	80	74	84	75	110	152	120	127	69	118	76
4	99	156	69	87	79	109	101	70	175	137	163	112	151	104
5	108	173	65	94	88	140	127	76	218	155	181	137	169	47
6 o. mehr	167	215	65	130	154	214	190	103	251	209	231	153	229	155
Insgesamt	96	153	68	91	100	95	61	76	148	122	103	78	139	89

a) Alle Einnahmen der zum Haushalt gehörenden Familienmitglieder, jedoch ohne die Aufwendungen zur Erwerbung, Sicherung und Erhaltung der Einnahmen (§ 12 Wohngeldgesetz) sowie die Einnahmen zur Verringerung der Miete oder Belastung (§ 13 Wohngeldgesetz).

#### 4 Tabellenwohngeld am 31.12.2000

4.4 Empfänger von Tabellenwohngeld nach Haushaltsgröße, Fläche, Bezugsfertigkeit und Ausstattung der Wohnung

Haushalte mit ... Personen	Wohnfläche von ... qm	Emp- fänger ins- gesamt	davon in Wohnraum, der ... bezugsfertig geworden ist											
			bis 20.6.1948 a)			21.6.1948 a) bis 1965			1966 bis 1971		1972 bis 1977		1978 o. später	
			ohne	mit		ohne	mit		mit		mit		mit	
			Sammelheizung			Sammelheizung			son- stiger Aus- stat- tung	Sammel- heizung und mit Bad o. Dusch- raum	son- stiger Aus- stat- tung	Sammel- heizung und mit Bad o. Dusch- raum	son- stiger Aus- stat- tung	Sammel- heizung und mit Bad o. Dusch- raum
			und ohne	oder mit	und mit	und ohne	oder mit	und mit						
			Bad oder Duschraum			Bad oder Duschraum								
Empfänger von Tabellenwohngeld														
1	unter 40	226168	2837	6243	41240	930	6626	42818	1219	19771	1088	19945	2979	80472
	40 b. u. 60	359781	4760	13052	70486	981	12458	84052	955	30486	562	33564	2587	105838
	60 b. u. 80	99163	1407	5020	18943	238	3745	23758	433	10409	224	8533	824	25629
	80 oder mehr	30200	566	2929	7215	106	1431	5441	187	2577	135	2686	451	6476
	Zusammen	715312	9570	27244	137884	2255	24260	156069	2794	63243	2009	64728	6841	218415
2	unter 40	23684	290	712	6575	85	601	3283	65	1424	63	1731	312	8543
	40 b. u. 60	100189	729	2446	18994	220	3025	23046	261	8216	152	9233	664	33203
	60 b. u. 80	104410	511	2307	18126	77	2041	21144	276	10561	132	9362	612	39261
	80 oder mehr	34091	214	1468	7403	38	746	5208	128	2932	85	3301	341	12227
	Zusammen	262374	1744	6933	51098	420	6413	52681	730	23133	432	23627	1929	93234
3	unter 40	7830	93	227	1980	15	186	1107	28	513	32	634	182	2833
	40 b. u. 60	32147	243	845	6813	65	1061	7623	103	2226	69	2836	285	9978
	60 b. u. 80	85859	315	1402	13852	60	1348	16834	185	8667	92	8359	464	34281
	80 oder mehr	53413	204	1291	10130	25	684	7419	76	4044	73	4934	419	24114
	Zusammen	179249	855	3765	32775	165	3279	32983	392	15450	266	16763	1350	71206
4	unter 40	2404	27	87	467	18	135	364	18	148	11	159	116	854
	40 b. u. 60	14450	146	441	2897	47	724	4122	56	956	40	1123	170	3728
	60 b. u. 80	69701	285	1010	9818	50	1174	14293	183	7756	85	8142	374	28531
	80 b. u. 100	55610	167	812	8029	26	498	7692	88	5422	39	7006	320	25511
	100 b. u. 120	21387	82	428	4158	8	205	2709	21	1052	12	1453	167	11092
	120 oder mehr	16822	59	312	3571	3	128	1862	14	525	18	707	153	9470
	Zusammen	180374	766	3090	28940	152	2864	31042	380	15859	205	18590	1300	77186
5	unter 40	893	10	34	94	11	58	86	9	47	2	38	48	256
	40 b. u. 60	4003	44	169	744	29	293	1275	27	176	14	205	82	945
	60 b. u. 80	23808	136	477	3303	29	675	5587	81	2600	27	2805	161	7927
	80 b. u. 100	32499	104	508	4248	20	365	4843	57	3572	29	4748	212	13793
	100 b. u. 120	17291	65	296	3002	7	172	2364	21	997	13	1279	109	8966
	120 oder mehr	15449	40	277	2847	5	156	2005	11	560	14	631	134	8769
	Zusammen	93743	399	1761	14238	101	1719	16160	206	7952	99	9706	746	40656
6 o. mehr	unter 40	278	6	15	18	4	34	46	3	17	3	10	24	98
	40 b. u. 60	1747	23	99	289	24	156	442	18	58	8	61	63	506
	60 b. u. 80	8967	72	295	1434	16	445	2282	59	866	22	955	90	2431
	80 b. u. 100	18536	84	413	2456	23	404	3158	63	2198	27	2988	115	6607
	100 b. u. 120	15200	71	376	2622	13	246	2298	24	858	14	1325	97	7256
	120 oder mehr	21738	51	453	3877	9	281	3277	25	936	9	1106	156	11558
	Zusammen	66466	307	1651	10696	89	1566	11503	192	4933	83	6445	545	28456
Insgesamt	unter 40	261057	3263	7318	50374	1063	7640	47704	1342	21920	1199	22517	3661	93056
	40 b. u. 60	512317	5945	17052	100223	1366	17717	120560	1420	42118	845	47022	3851	154198
	60 b. u. 80	391908	2726	10511	65476	470	9428	83898	1217	40859	582	38156	2525	136060
	80 b. u. 100	184292	967	5112	29744	173	3017	27904	441	18466	255	22667	1351	74195
	100 b. u. 120	77140	426	2425	15285	64	1274	10823	157	4321	110	5891	641	35723
	120 oder mehr	70804	314	2026	14529	46	1025	9549	117	2886	103	3606	682	35921
	Zusammen	1497518	13641	44444	275631	3182	40101	300438	4694	130570	3094	139859	12711	529153

a) im Land Berlin 24.6.1948, im Saarland 1.4.1948.

#### 4 Tabellenwohngeld am 31.12.2000

4 5 Empfänger von Tabellenwohngeld nach Haushaltsgröße, Mietenstufe der Gemeinde, Bezugsfertigkeit und Ausstattung der Wohnung

Haushalte mit ... Personen	Mietenstufe	Empfänger ins- gesamt	davon in Wohnraum, der ... bezugsfertig geworden ist						
			bis 1965			1966 bis 1977		1978 bis 1991	ab 1992
			ohne	mit		mit			
			Sammelheizung			sonstiger Ausstattung	Sammel- heizung und mit Bad oder Duschraum		
			und ohne	oder mit	und mit				
			Bad oder Duschraum						
Empfänger von Tabellenwohngeld									
Anzahl									
1	I	36816	344	3569	9877	656	7152	7399	7819
	II	80379	916	5894	31383	667	17765	12647	11107
	III	132013	1000	8772	61223	757	27721	18972	13568
	IV	97251	1024	6986	44589	592	22294	12632	9134
	V	44004	572	2716	21803	209	9797	5133	3774
	VI	9913	159	776	4592	51	2419	1326	590
	VII	314936	7810	22791	120486	1871	40823	84085	37070
	Zusammen	715312	11825	51504	293953	4803	127971	142194	83062
2	I	14739	52	1020	4146	98	2459	2510	4454
	II	30433	141	1704	11489	112	6182	4560	6245
	III	46778	282	2570	20389	178	9899	6196	7264
	IV	31447	239	1613	13745	121	7388	3860	4481
	V	13128	95	578	5980	26	2824	1703	1922
	VI	2527	10	99	1023	5	577	431	382
	VII	123322	1345	5762	47007	622	17431	34456	16699
	Zusammen	262374	2164	13346	103779	1162	46760	53716	41447
3	I	11925	10	547	2989	44	1906	2082	4347
	II	22532	49	845	7584	52	4615	3733	5654
	III	34233	114	1318	13522	116	7663	4864	6636
	IV	22448	96	762	8991	84	5706	2690	4119
	V	9435	32	299	3673	19	2360	1281	1771
	VI	1661	3	43	635	1	354	295	330
	VII	77015	716	3230	28364	342	9609	23200	11554
	Zusammen	179249	1020	7044	65758	658	32213	38145	34411
4	I	16112	9	501	3578	48	2341	2702	6933
	II	27210	57	822	8077	55	5426	4634	8139
	III	39482	102	1295	13612	153	9622	5899	8799
	IV	25687	107	719	8874	97	7059	3480	5351
	V	10452	29	242	3427	18	3086	1477	2173
	VI	1791	3	27	672	1	453	325	310
	VII	59640	611	2348	21742	213	6462	17827	10437
	Zusammen	180374	918	5954	59982	585	34449	36344	42142
5	I	11371	9	403	2642	24	1457	1930	4906
	II	17338	45	552	5154	39	3254	2808	5486
	III	23363	81	836	8198	79	5130	3472	5567
	IV	14247	71	440	4701	69	3921	1974	3071
	V	5503	5	159	1680	13	1665	780	1201
	VI	954	1	12	320	1	265	186	169
	VII	20967	288	1078	7703	80	1966	6346	3506
	Zusammen	93743	500	3480	30398	305	17658	17496	23906
6 oder mehr	I	9883	6	417	2813	34	1183	1579	3851
	II	14362	36	677	4816	40	2112	2340	4341
	III	17701	81	791	6141	78	3321	2742	4547
	IV	9821	53	367	3174	49	2650	1422	2106
	V	3432	13	118	1032	16	1103	504	646
	VI	525	2	7	206	2	140	87	81
	VII	10742	205	840	4017	56	869	3102	1653
	Zusammen	66466	396	3217	22199	275	11378	11776	17225
Insgesamt	I	100846	430	6457	26045	904	16498	18202	32310
	II	192254	1244	10494	68503	965	39354	30722	40972
	III	293570	1660	15582	123085	1361	63356	42145	46381
	IV	200901	1590	10887	84074	1012	49018	26058	28262
	V	85954	746	4112	37595	301	20835	10878	11487
	VI	17371	178	964	7448	61	4208	2650	1862
	VII	606622	10975	36049	229319	3184	77160	169016	80919
	Zusammen	1497518	16823	84545	576069	7788	270429	299671	242193

#### 4 Tabellenwohngeld am 31.12.2000

4.5 Empfänger von Tabellenwohngeld nach Haushaltsgröße, Mietenstufe der Gemeinde, Bezugsfertigkeit und Ausstattung der Wohnung

Haushalte mit ... Personen	Mietenstufe	Empfänger ins- gesamt	davon in Wohnraum, der ... bezugsfertig geworden ist						
			bis 1965			1966 bis 1977		1978 bis 1991	ab 1992
			ohne	mit		mit			
			Sammelheizung			sonstiger Ausstattung	Sammel- heizung und mit Bad oder Duschraum		
			und ohne	oder mit	und mit				
			Bad oder Duschraum						

#### Empfänger von Tabellenwohngeld

Überschreitung der Höchstbeträge für Miete/Belastung nach § 8 Wohngeldgesetz

1	I	24440	189	2527	7512	280	4907	4376	4649
	II	61843	639	4735	26109	343	13949	9075	6993
	III	104433	683	7141	52246	439	21711	14119	8094
	IV	75035	787	5791	36948	300	17049	9193	4967
	V	32866	458	2103	17801	100	6823	3629	1952
	VI	7058	116	570	3480	24	1773	847	248
	VII	133835	1702	9589	60058	782	18654	26431	16619
	Zusammen	439510	4574	32456	204154	2268	84866	67670	43522
2	I	11577	30	752	3430	72	2011	2007	3275
	II	25226	88	1372	9965	90	5316	3861	4534
	III	39051	169	2073	17801	133	8734	5145	4396
	IV	25827	173	1336	11994	97	6253	3032	2882
	V	10093	63	469	4970	23	2224	1304	1040
	VI	1880	7	73	847	4	443	305	201
	VII	45938	276	1866	19226	213	6432	10957	6968
	Zusammen	159592	806	7941	68233	632	31413	26671	23896
3	I	9644	7	427	2531	40	1616	1744	3279
	II	18980	36	698	6601	43	4141	3265	4196
	III	28222	85	1038	11513	86	6799	4071	4630
	IV	18111	68	625	7634	66	4909	2200	2609
	V	7135	25	238	2967	16	1851	1024	1014
	VI	1234	2	32	505	1	297	231	166
	VII	25241	139	869	10422	76	2422	5786	5527
	Zusammen	108567	362	3927	42173	328	22035	18321	21421
4	I	12632	7	381	2965	34	1955	2219	5071
	II	22107	43	615	6859	41	4733	3999	5817
	III	28948	66	909	10744	122	8131	4816	5160
	IV	19152	73	516	7125	72	5709	2743	2914
	V	6999	19	182	2557	15	2191	1070	985
	VI	1256	2	20	520	1	342	227	144
	VII	19963	139	602	7966	30	1186	4042	5998
	Zusammen	112057	349	3225	38736	315	24247	19116	26069
5	I	8750	3	273	2202	19	1146	1519	3588
	II	13320	29	390	4195	29	2678	2325	3674
	III	16329	48	557	6091	51	3932	2527	3123
	IV	9650	46	290	3485	45	2914	1414	1456
	V	3064	3	105	1094	11	1013	449	389
	VI	554	-	10	217	1	185	96	45
	VII	6217	49	257	2530	15	255	1294	1817
	Zusammen	57884	178	1882	19814	171	12123	9624	14092
6 oder mehr	I	6923	1	289	2194	20	820	1108	2491
	II	9932	18	451	3715	28	1433	1743	2544
	III	10838	36	467	4365	43	2021	1668	2238
	IV	5754	31	215	2255	30	1565	826	832
	V	1579	8	70	584	11	494	223	189
	VI	226	-	3	102	1	78	25	17
	VII	2656	26	157	1107	3	106	471	786
	Zusammen	37908	120	1652	14322	136	6517	6064	9097
Insgesamt	I	73966	237	4649	20834	465	12455	12973	22353
	II	151408	853	8261	57444	574	32250	24268	27758
	III	228821	1087	12185	102760	874	51328	32346	28241
	IV	153529	1178	8773	69441	610	38399	19468	15660
	V	61736	576	3167	29973	176	14596	7699	5549
	VI	12208	127	708	5671	32	3118	1731	821
	VII	233850	2331	13340	101309	1119	29055	48981	37715
	Zusammen	915518	6389	51083	387432	3850	181201	147466	138097

#### 4 Tabellenwohngeld am 31.12.2000

4.5 Empfänger von Tabellenwohngeld nach Haushaltsgröße, Mietenstufe der Gemeinde, Bezugsfertigkeit und Ausstattung der Wohnung

Haushalte mit ... Personen	Mietenstufe	Empfänger ins- gesamt	davon in Wohnraum, der ... bezugsfertig geworden ist						
			bis 1965			1966 bis 1977		1978 bis 1991	ab 1992
			ohne	mit		mit			
				Sammelheizung			sonstiger Ausstattung		
			und ohne	oder mit	und mit				
			Bad oder Duschraum						
Empfänger von Mietzuschuss									
Anzahl									
1	I	33674	213	2752	8637	619	6675	7120	7658
	II	76875	797	5251	29901	636	17155	12254	10881
	III	129098	964	8462	59981	745	26962	18603	13381
	IV	95669	1011	6913	43905	586	21780	12426	9048
	V	43479	562	2693	21565	208	9636	5066	3749
	VI	9747	158	771	4539	49	2350	1299	581
	VII	303166	7163	20629	115552	1641	39888	81998	36295
	Zusammen	691708	10868	47471	284080	4484	124446	138766	81593
2	I	13160	37	810	3614	77	2173	2235	4214
	II	28562	131	1524	10824	100	5774	4231	5978
	III	45230	269	2497	19864	174	9492	5888	7046
	IV	30652	236	1585	13469	119	7150	3703	4390
	V	12869	95	572	5866	26	2763	1647	1900
	VI	2459	10	97	1010	5	557	410	370
	VII	115361	1207	5199	43643	536	16755	32549	15472
	Zusammen	248293	1985	12284	98290	1037	44664	50663	39370
3	I	10689	7	474	2653	38	1745	1822	3950
	II	21106	47	777	7134	49	4432	3426	5241
	III	32920	112	1289	13107	114	7452	4550	6296
	IV	21777	96	755	8748	84	5585	2543	3966
	V	9249	32	295	3603	18	2334	1238	1729
	VI	1630	3	43	627	1	349	282	325
	VII	68964	600	2809	25259	302	9240	21209	9545
	Zusammen	166335	897	6442	61131	606	31137	35070	31052
4	I	12936	9	410	2970	39	2094	2181	5233
	II	24045	53	742	7338	50	5154	4093	6615
	III	36852	101	1263	12929	153	9304	5417	7685
	IV	24290	103	703	8512	96	6828	3225	4823
	V	10095	29	237	3303	17	3034	1416	2059
	VI	1734	3	27	660	1	441	311	291
	VII	46410	469	1883	16810	182	6044	14461	6561
	Zusammen	156362	767	5265	52522	538	32899	31104	33267
5	I	7867	8	327	2035	23	1239	1341	2894
	II	14189	43	480	4406	36	3004	2338	3882
	III	20991	81	807	7564	79	4907	3073	4480
	IV	13197	68	430	4422	67	3773	1788	2649
	V	5254	5	155	1605	13	1635	735	1106
	VI	936	1	12	317	1	263	183	159
	VII	15426	213	821	5614	60	1825	4820	2073
	Zusammen	77860	419	3032	25963	279	16646	14278	17243
6 oder mehr	I	5965	5	309	2030	27	872	919	1803
	II	10489	35	587	3804	37	1807	1778	2441
	III	14686	76	757	5409	76	3098	2253	3017
	IV	8875	51	358	2920	48	2539	1261	1698
	V	3232	13	116	969	16	1083	474	561
	VI	511	2	7	203	2	137	83	77
	VII	7738	142	610	2896	41	806	2260	983
	Zusammen	51496	324	2744	18231	247	10342	9028	10580
Insgesamt	I	84291	279	5082	21939	823	14798	15618	25752
	II	175266	1106	9361	63407	908	37326	28120	35038
	III	279777	1603	15075	118854	1341	61215	39784	41905
	IV	194460	1565	10744	81976	1000	47655	24946	26574
	V	84178	736	4068	36911	298	20485	10576	11104
	VI	17017	177	957	7356	59	4097	2568	1803
	VII	557065	9794	31951	209774	2762	74558	157297	70929
	Zusammen	1392054	15260	77238	540217	7191	260134	278909	213105

#### 4 Tabellenwohngeld am 31.12.2000

4 5 Empfänger von Tabellenwohngeld nach Haushaltsgröße, Mietenstufe der Gemeinde, Bezugsfertigkeit und Ausstattung der Wohnung

Haushalte mit ... Personen	Mietenstufe	Empfänger ins- gesamt	davon in Wohnraum, der ... bezugsfertig geworden ist							
			bis 1965				1966 bis 1977		1978 bis 1991	ab 1992
			ohne	mit		mit				
			Sammelheizung				sonstiger Ausstattung	Sammel- heizung und mit Bad oder Duschraum		
			und ohne	oder mit	und mit					
			Bad oder Duschraum							

#### Empfänger von Mietzuschuss

Durchschnittliche monatliche Miete in €

1	I	217	125	168	213	151	221	215	244
	II	241	153	193	236	171	247	251	266
	III	251	160	202	246	195	263	265	277
	IV	264	192	221	258	193	275	278	289
	V	281	206	235	279	254	286	295	311
	VI	295	197	236	292	215	314	311	321
	VII	222	151	184	234	181	225	205	253
	Zusammen	240	159	196	244	183	251	228	265
2	I	305	167	219	281	256	306	315	338
	II	325	183	241	303	268	337	351	361
	III	331	192	247	310	269	351	359	374
	IV	353	236	270	337	302	371	377	392
	V	369	230	295	352	335	385	396	405
	VI	403	252	302	386	303	422	427	430
	VII	276	186	212	282	219	276	266	310
	Zusammen	309	194	235	303	248	325	300	347
3	I	366	195	254	331	296	360	377	401
	II	393	242	289	358	308	398	427	431
	III	394	247	292	362	305	410	426	444
	IV	422	290	315	395	365	436	455	466
	V	442	291	338	414	369	448	479	490
	VI	492	X	379	467	X	518	506	519
	VII	320	217	239	327	236	311	304	378
	Zusammen	369	233	271	355	281	385	354	422
4	I	415	263	296	374	313	402	428	448
	II	441	274	309	400	351	443	474	480
	III	438	260	321	402	361	449	472	486
	IV	470	349	351	439	417	479	498	513
	V	489	314	384	460	441	486	522	534
	VI	541	X	406	516	X	553	555	577
	VII	371	254	272	382	256	353	345	457
	Zusammen	426	271	307	405	334	438	416	481
5	I	453	196	316	418	330	443	472	491
	II	481	276	342	443	384	478	523	523
	III	477	282	349	444	370	484	509	533
	IV	511	382	384	479	436	520	548	554
	V	524	397	397	496	482	524	552	564
	VI	580	X	448	543	X	603	605	596
	VII	405	264	295	420	287	384	378	507
	Zusammen	471	288	338	447	372	483	472	526
6 oder mehr	I	511	198	379	486	396	511	541	550
	II	545	336	411	520	426	535	599	591
	III	542	338	418	520	420	540	577	598
	IV	583	438	448	567	503	584	614	621
	V	581	382	456	554	587	570	622	642
	VI	610	X	412	582	X	645	605	659
	VII	455	295	339	480	313	429	421	580
	Zusammen	536	334	400	520	428	543	546	593
Insgesamt	I	323	140	217	304	188	311	319	374
	II	338	176	239	312	218	338	365	398
	III	338	192	246	312	256	354	362	407
	IV	353	231	257	328	273	373	375	421
	V	364	222	272	337	307	382	395	438
	VI	380	205	258	358	245	402	411	459
	VII	266	169	204	276	204	263	252	313
	Zusammen	312	181	229	302	228	330	301	374



#### 4 Tabellenwohngeld am 31.12.2000

4.5 Empfänger von Tabellenwohngeld nach Haushaltsgröße, Mietenstufe der Gemeinde, Bezugsfertigkeit und Ausstattung der Wohnung

Haushalte mit ... Personen	Mietenstufe	Empfänger ins- gesamt	davon in Wohnraum, der ... bezugsfertig geworden ist							1978 bis 1991	ab 1992
			bis 1965			1966 bis 1977					
			ohne	mit		mit					
			Sammelheizung			sonstiger Ausstattung	Sammel- heizung und mit Bad oder Duschraum				
			und ohne	oder mit	und mit						
			Bad oder Duschraum								

#### Empfänger von Mietzuschuss

#### Überschreitung der Höchstbeträge für Miete nach § 8 Wohngeldgesetz

1	I	22661	117	2065	6846	259	4634	4202	4538
	II	60614	584	4389	25394	330	13622	8859	6836
	III	103032	673	6995	51728	435	21334	13905	7962
	IV	74305	782	5766	36675	297	16812	9066	4907
	V	32658	456	2095	17715	99	6770	3589	1934
	VI	6992	116	567	3459	22	1750	836	242
	VII	128861	1545	8901	58083	700	18233	25300	16099
	Zusammen	428523	4273	30778	199900	2142	83155	65757	42518
2	I	10521	21	632	3085	61	1826	1812	3084
	II	24002	85	1269	9578	83	5071	3597	4319
	III	37995	165	2033	17471	131	8452	4926	4817
	IV	25279	172	1319	11807	96	6106	2972	2807
	V	9936	63	465	4906	23	2189	1265	1025
	VI	1830	7	71	841	4	429	288	190
	VII	42272	231	1661	17840	188	6156	10035	6161
	Zusammen	151835	744	7450	65528	586	30229	24895	22403
3	I	8653	5	374	2278	36	1498	1533	2929
	II	17845	35	656	6253	40	4004	3010	3847
	III	27156	83	1016	11179	84	6639	3816	4339
	IV	17554	68	620	7432	66	4814	2081	2473
	V	6985	25	236	2911	15	1829	990	979
	VI	1210	2	32	500	1	292	220	163
	VII	20960	93	710	8911	59	2264	4862	4061
	Zusammen	100363	311	3644	39464	301	21340	16512	18791
4	I	9813	7	312	2442	31	1753	1802	3466
	II	19280	42	549	6217	37	4500	3543	4392
	III	27570	65	882	10155	122	7838	4391	4117
	IV	17883	69	504	6800	71	5497	2515	2427
	V	6687	19	178	2450	14	2148	1018	860
	VI	1209	2	20	510	1	331	216	129
	VII	12415	71	386	5400	20	996	2582	2960
	Zusammen	94857	275	2831	33974	296	23063	16067	18351
5	I	5559	2	212	1666	18	959	1017	1685
	II	10479	28	330	3523	27	2455	1912	2204
	III	14197	48	529	5527	51	3734	2173	2135
	IV	8699	43	281	3231	44	2783	1255	1062
	V	2845	3	101	1030	11	989	410	301
	VI	542	-	10	215	1	183	95	38
	VII	3547	20	150	1586	8	209	744	830
	Zusammen	45868	144	1613	16778	160	11312	7606	8255
6 oder mehr	I	3693	1	199	1525	17	578	610	763
	II	6756	18	372	2841	26	1176	1281	1042
	III	8440	33	436	3735	41	1825	1291	1079
	IV	4981	29	210	2045	29	1473	700	495
	V	1419	8	68	530	11	482	201	119
	VI	214	-	3	100	1	75	22	13
	VII	1561	11	87	730	1	86	278	368
	Zusammen	27064	100	1375	11506	126	5695	4383	3879
Insgesamt	I	60900	153	3794	17842	422	11248	10976	16465
	II	138376	792	7565	53806	543	30828	22202	22640
	III	218390	1067	11891	99795	864	49822	30502	24449
	IV	148701	1163	8700	67990	603	37485	18589	14171
	V	60530	574	3143	29542	173	14407	7473	5218
	VI	11997	127	703	5625	30	3060	1677	775
	VII	209616	1971	11895	92550	976	27944	43801	30479
	Zusammen	848510	5847	47691	367150	3611	174794	135220	114197

#### 4 Tabellenwohngeld am 31.12.2000

4 5 Empfänger von Tabellenwohngeld nach Haushaltsgröße, Mietenstufe der Gemeinde, Bezugsfertigkeit und Ausstattung der Wohnung

Haushalte mit ... Personen	Mietenstufe	Empfänger ins- gesamt	davon in Wohnraum, der ... bezugsfertig geworden ist						1978 bis 1991	ab 1992
			bis 1965			1966 bis 1977				
			ohne	mit		mit				
			Sammelheizung			sonstiger Ausstattung	Sammel- heizung und mit Bad oder Duschraum			
			und ohne	oder mit	und mit					
			Bad oder Duschraum							
Empfänger von Lastenzuschuss										
Anzahl										
1	I	3142	131	817	1240	37	477	279	161	
	II	3504	119	643	1482	31	610	399	226	
	III	2915	36	310	1242	12	759	369	187	
	IV	1582	13	73	684	6	514	206	86	
	V	525	10	23	238	1	161	67	25	
	VI	166	1	5	53	2	69	27	9	
	VII	11770	647	2162	4934	230	935	2087	775	
	Zusammen	23604	957	4033	9873	319	3525	3428	1469	
2	I	1579	15	210	532	21	286	275	240	
	II	1871	10	180	665	12	408	329	267	
	III	1548	13	73	525	4	407	308	218	
	IV	795	3	28	276	2	238	157	91	
	V	259	-	6	114	-	61	56	22	
	VI	68	-	2	13	-	20	21	12	
	VII	7961	138	563	3364	86	676	1907	1227	
	Zusammen	14081	179	1062	5489	125	2096	3053	2077	
3	I	1236	3	73	336	6	161	260	397	
	II	1426	2	68	450	3	183	307	413	
	III	1313	2	29	415	2	211	314	340	
	IV	671	-	7	243	-	121	147	153	
	V	186	-	4	70	1	26	43	42	
	VI	31	-	-	8	-	5	13	5	
	VII	8051	116	421	3105	40	369	1991	2009	
	Zusammen	12914	123	602	4627	52	1076	3075	3359	
4	I	3176	-	91	608	9	247	521	1700	
	II	3165	4	80	739	5	272	541	1524	
	III	2630	1	32	683	-	318	482	1114	
	IV	1397	4	16	362	1	231	255	528	
	V	357	-	5	124	1	52	61	114	
	VI	57	-	-	12	-	12	14	19	
	VII	13230	142	465	4932	31	418	3366	3876	
	Zusammen	24012	151	689	7460	47	1550	5240	8875	
5	I	3504	1	76	607	1	218	589	2012	
	II	3149	2	72	748	3	250	470	1604	
	III	2372	-	29	634	-	223	399	1087	
	IV	1050	3	10	279	2	148	186	422	
	V	249	-	4	75	-	30	45	95	
	VI	18	-	-	3	-	2	3	10	
	VII	5541	75	257	2089	20	141	1526	1433	
	Zusammen	15883	81	448	4435	26	1012	3218	6663	
6 oder mehr	I	3918	1	108	783	7	311	660	2048	
	II	3873	1	90	1012	3	305	562	1900	
	III	3015	5	34	732	2	223	489	1530	
	IV	946	2	9	254	1	111	161	408	
	V	200	-	2	63	-	20	30	85	
	VI	14	-	-	3	-	3	4	4	
	VII	3004	63	230	1121	15	63	842	670	
	Zusammen	14970	72	473	3968	28	1036	2748	6645	
Insgesamt	I	16555	151	1375	4106	81	1700	2584	6558	
	II	16988	138	1133	5096	57	2028	2602	5934	
	III	13793	57	507	4231	20	2141	2361	4476	
	IV	6441	25	143	2098	12	1363	1112	1688	
	V	1776	10	44	684	3	350	302	383	
	VI	354	1	7	92	2	111	82	59	
	VII	49557	1181	4098	19545	422	2602	11719	9990	
	Zusammen	105464	1563	7307	35852	597	10295	20762	29088	

4 Tabellenwohngeld am 31.12.2000

4 5 Empfänger von Tabellenwohngeld nach Haushaltsgröße, Mietenstufe der Gemeinde, Bezugsfertigkeit und Ausstattung der Wohnung

Haushalte mit ... Personen	Mietenstufe	Empfänger ins- gesamt	davon in Wohnraum, der ... bezugsfertig geworden ist						
			bis 1965			1966 bis 1977		1978 bis 1991	ab 1992
			ohne	mit		mit			
			Sammelheizung			sonstiger Ausstattung	Sammel- heizung und mit Bad oder Duschraum		
			und ohne	oder mit	und mit				
			Bad oder Duschraum						

Empfänger von Lastenzuschuss

Durchschnittliche monatliche Belastung in €

1	I	200	125	156	191	173	227	278	358
	II	216	129	159	199	169	244	279	360
	III	229	134	163	202	147	236	287	395
	IV	237	172	169	208	211	236	309	372
	V	236	116	165	204	X	234	355	344
	VI	258	X	178	249	X	237	321	356
	VII	233	159	177	237	183	239	257	362
	Zusammen	226	149	169	219	180	237	270	365
2	I	336	179	215	297	269	331	391	487
	II	357	185	227	294	241	335	463	513
	III	387	174	264	332	X	381	436	520
	IV	411	X	272	378	X	378	474	545
	V	402	-	314	355	-	380	464	565
	VI	471	-	X	330	-	423	504	667
	VII	322	226	231	303	216	298	318	452
	Zusammen	342	216	231	309	227	338	364	477
3	I	506	X	314	413	305	437	498	658
	II	522	X	329	446	X	485	537	645
	III	539	X	383	477	X	489	531	668
	IV	573	-	375	503	-	513	605	710
	V	574	-	X	500	X	598	586	691
	VI	552	-	-	453	-	584	627	484
	VII	417	301	267	390	275	363	370	555
	Zusammen	460	297	287	413	303	443	429	598
4	I	662	-	396	546	292	567	554	767
	II	679	X	466	569	376	584	615	786
	III	692	X	459	566	-	631	668	804
	IV	716	X	433	639	X	667	695	810
	V	709	-	536	605	X	683	694	847
	VI	733	-	-	615	-	716	666	867
	VII	495	339	336	458	303	422	418	645
	Zusammen	580	342	369	497	329	564	492	725
5	I	725	X	470	615	X	634	622	808
	II	726	X	509	626	X	680	677	805
	III	740	-	626	640	-	681	726	819
	IV	760	X	510	672	X	682	719	870
	V	792	-	X	728	-	717	772	866
	VI	824	-	-	X	-	X	X	925
	VII	507	364	355	482	348	454	435	663
	Zusammen	655	383	426	564	348	640	562	783
6 oder mehr	I	767	X	583	688	473	726	679	843
	II	798	X	619	726	X	804	763	852
	III	821	384	657	757	X	774	787	874
	IV	861	X	570	747	X	798	840	964
	V	891	-	X	828	-	789	863	974
	VI	1127	-	-	X	-	X	X	X
	VII	522	353	399	501	305	483	443	724
	Zusammen	745	367	506	664	392	755	656	850
Insgesamt	I	570	135	240	433	248	457	549	776
	II	571	139	261	454	239	468	580	774
	III	582	173	268	466	246	450	594	790
	IV	574	379	278	466	297	453	605	817
	V	542	116	351	447	X	426	589	814
	VI	464	X	225	371	X	377	516	745
	VII	395	226	235	370	220	319	369	589
	Zusammen	489	209	244	407	230	420	460	716

#### 4 Tabellenwohngeld am 31.12.2000

4 5 Empfänger von Tabellenwohngeld nach Haushaltsgröße, Mietenstufe der Gemeinde, Bezugsfertigkeit und Ausstattung der Wohnung

Haushalte mit ... Personen	Mietenstufe	Empfänger ins- gesamt	davon in Wohnraum, der ... bezugsfertig geworden ist						
			bis 1965			1966 bis 1977		1978 bis 1991	ab 1992
			ohne	mit		mit			
			Sammelheizung			sonstiger Ausstattung	Sammel- heizung und mit Bad oder Duschraum		
			und ohne	oder mit	und mit				
			Bad oder Duschraum						

#### Empfänger von Lastenzuschuss

Überschreitung der Höchstbeträge für Belastung nach § 8 Wohngeldgesetz

1	I	1779	72	462	666	21	273	174	111
	II	1829	55	348	715	13	327	216	157
	III	1401	10	146	518	4	377	214	132
	IV	730	5	25	273	3	237	127	60
	V	208	2	8	86	1	53	40	18
	VI	66	-	3	21	2	23	11	6
	VII	4974	157	688	1975	82	421	1131	520
	Zusammen	10987	301	1678	4254	126	1711	1913	1004
2	I	1056	9	120	345	11	185	195	191
	II	1224	3	103	387	7	245	264	215
	III	1056	4	40	330	2	282	219	179
	IV	548	1	17	187	1	147	120	75
	V	157	-	4	64	-	35	39	15
	VI	50	-	2	6	-	14	17	11
	VII	3666	45	205	1386	25	276	922	807
	Zusammen	7757	62	491	2705	46	1184	1776	1493
3	I	991	2	53	253	4	118	211	350
	II	1135	1	42	348	3	137	255	349
	III	1066	2	22	334	2	160	255	291
	IV	557	-	5	202	-	95	119	136
	V	150	-	2	56	1	22	34	35
	VI	24	-	-	5	-	5	11	3
	VII	4281	46	159	1511	17	158	924	1466
	Zusammen	8204	51	283	2709	27	695	1809	2630
4	I	2819	-	69	523	3	202	417	1605
	II	2827	1	66	642	4	233	456	1425
	III	2378	1	27	589	-	293	425	1043
	IV	1269	4	12	325	1	212	228	487
	V	312	-	4	107	1	43	52	105
	VI	47	-	-	10	-	11	11	15
	VII	7548	68	216	2566	10	190	1460	3038
	Zusammen	17200	74	394	4762	19	1184	3049	7718
5	I	3191	1	61	536	1	187	502	1903
	II	2841	1	60	672	2	223	413	1470
	III	2132	-	28	564	-	198	354	988
	IV	951	3	9	254	1	131	159	394
	V	219	-	4	64	-	24	39	88
	VI	12	-	-	2	-	2	1	7
	VII	2670	29	107	944	7	46	550	987
	Zusammen	12016	34	269	3036	11	811	2018	5837
6 oder mehr	I	3230	-	90	669	3	242	498	1728
	II	3176	-	79	874	2	257	462	1502
	III	2398	3	31	630	2	196	377	1159
	IV	773	2	5	210	1	92	126	337
	V	160	-	2	54	-	12	22	70
	VI	12	-	-	2	-	3	3	4
	VII	1095	15	70	377	2	20	193	418
	Zusammen	10844	20	277	2816	10	822	1681	5218
Insgesamt	I	13066	84	855	2992	43	1207	1997	5888
	II	13032	61	696	3638	31	1422	2066	5118
	III	10431	20	294	2965	10	1506	1844	3792
	IV	4828	15	73	1451	7	914	879	1489
	V	1206	2	24	431	3	189	226	331
	VI	211	-	5	46	2	58	54	46
	VII	24234	360	1445	8759	143	1111	5180	7236
	Zusammen	67008	542	3392	20282	239	6407	12246	23900

#### 4 Tabellenwohngeld am 31.12.2000

4.6 Empfänger von Tabellenwohngeld nach Mietenstufe der Gemeinde, Haushaltsgröße, Fläche, Bezugsfertigkeit und Ausstattung der Wohnung

Mietenstufe Haushalte mit ... Personen	Wohnfläche von ... qm	Empfänger			davon in Wohnraum, der ... bezugsfertig geworden ist									
					bis 20.6.1948 a)		21.6.1948 a) bis 1965		1966 bis 1971		1972 bis 1977		1978 oder später	
		ins- gesamt	davon in Wohnungen mit		mit		mit		mit		mit		mit	
			son- stiger Aus- stat- tung	Sammel- heizung und mit Bad o. Dusche	son- stiger Aus- stat- tung	Sammel- heizung und mit Bad o. Dusche	son- stiger Aus- stat- tung	Sammel- heizung und mit Bad o. Dusche	son- stiger Aus- stat- tung	Sammel- heizung und mit Bad o. Dusche	son- stiger Aus- stat- tung	Sammel- heizung und mit Bad o. Dusche	son- stiger Aus- stat- tung	Sammel- heizung und mit Bad o. Dusche
Hauptmieter b) zusammen														
Anzahl														
Insgesamt	unter 40	222844	20386	202458	9639	45221	7308	43790	771	19911	457	19269	2211	74267
	40 b. u. 60	501822	46692	455130	22179	97520	18696	119034	1364	41553	782	46276	3672	150747
	60 b. u. 80	377043	25007	352036	11770	61793	9282	81179	1144	39829	512	37170	2299	132065
	80 b. u. 100	163343	8465	154878	4454	24731	2481	24718	356	17197	181	21254	993	66978
	100 b. u. 120	52803	2925	49878	1644	10149	814	7943	84	3413	59	4750	324	23623
	120 oder mehr	27928	1579	26349	852	6035	482	5184	38	1542	30	1936	177	11652
	Zusammen	1345783	105054	1240729	50538	245449	39062	281848	3757	123445	2021	130655	9676	459332
Nach der Mietenstufe der Gemeinde														
I	unter 40	4951	597	4354	146	437	329	1048	26	404	19	408	77	2057
	40 b. u. 60	17291	1897	15394	376	1181	1337	4030	60	1353	31	1526	93	7304
	60 b. u. 80	22392	1650	20742	440	1513	939	4785	135	2187	30	1899	106	10358
	80 b. u. 100	17254	904	16350	314	1207	417	2755	56	1651	22	1724	95	9013
	100 b. u. 120	9258	424	8834	161	786	198	1321	19	642	9	856	37	5229
	120 oder mehr	6564	357	6207	144	832	167	1292	9	421	8	565	29	3097
	Zusammen	77710	5829	71881	1581	5956	3387	15231	305	6658	119	6978	437	37058
II	unter 40	17874	1753	16121	651	2559	832	5130	72	2489	34	1769	164	4174
	40 b. u. 60	48018	4383	43635	1463	6326	2586	14000	125	4518	39	4947	170	13844
	60 b. u. 80	50254	3006	47248	1135	5535	1562	12863	154	6039	43	5202	112	17609
	80 b. u. 100	31135	1157	29978	515	3290	493	5249	51	3826	19	4055	79	13558
	100 b. u. 120	12408	470	11938	228	1720	181	2048	14	900	10	1187	37	6083
	120 oder mehr	7541	319	7222	159	1370	123	1618	11	469	2	582	24	3183
	Zusammen	167230	11088	156142	4151	20800	5777	40908	427	18241	147	17742	586	58451
III	unter 40	31690	3375	28315	980	4399	1878	10173	139	3630	78	2846	300	7267
	40 b. u. 60	94381	7844	86537	2202	13087	5094	35153	210	7984	58	8332	280	21981
	60 b. u. 80	85775	4656	81119	1515	9436	2603	25543	264	11869	66	9849	208	24402
	80 b. u. 100	41924	1507	40417	617	4714	615	7597	97	5515	41	6843	137	15748
	100 b. u. 120	11921	439	11482	209	2173	162	2286	12	910	16	1195	40	4918
	120 oder mehr	5993	234	5759	125	1266	69	1277	5	395	3	372	32	2449
	Zusammen	271684	18055	253629	5648	35075	10421	82029	727	30323	262	29437	997	76765
IV	unter 40	30156	3020	27136	829	3784	1677	9932	170	3886	66	3105	278	6429
	40 b. u. 60	68286	6203	62083	2036	8666	3762	23966	140	6733	84	7016	181	15702
	60 b. u. 80	56748	3032	53716	1036	5807	1639	17293	162	8791	53	6864	142	14961
	80 b. u. 100	25521	779	24742	310	2689	333	4928	52	3780	24	4777	60	8568
	100 b. u. 120	6443	218	6225	105	1064	79	1239	10	579	5	893	19	2450
	120 oder mehr	2658	92	2566	45	568	37	568	-	161	2	250	8	1019
	Zusammen	189812	13344	176468	4361	22578	7527	57926	534	23930	234	22905	688	49129

a) im Land Berlin 24.6.1948, im Saarland 1.4.1948. - b) einschl. mietähnliche Nutzungsverhältnisse.

#### 4 Tabellenwohngeld am 31.12.2000

4.6 Empfänger von Tabellenwohngeld nach Mietenstufe der Gemeinde, Haushaltsgröße, Fläche, Bezugsfertigkeit und Ausstattung der Wohnung

Mietenstufe Haushalte mit ... Personen	Wohnfläche von ... qm	Empfänger			davon in Wohnraum, der ... bezugsfertig geworden ist											
					bis 20.6.1948 a)		21.6.1948 a) bis 1965		1966 bis 1971		1972 bis 1977		1978 oder später			
		ins- gesamt	davon in Wohnungen mit		mit		mit		mit		mit		mit			
			son- stiger Aus- stat- tung	Sammel- heizung und mit Bad o. Dusche	son- stiger Aus- stat- tung	Sammel- heizung und mit Bad o. Dusche	son- stiger Aus- stat- tung	Sammel- heizung und mit Bad o. Dusche	son- stiger Aus- stat- tung	Sammel- heizung und mit Bad o. Dusche	son- stiger Aus- stat- tung	Sammel- heizung und mit Bad o. Dusche	son- stiger Aus- stat- tung	Sammel- heizung und mit Bad o. Dusche		
Hauptmieter b) zusammen																
Anzahl																
V	unter 40	15894	1399	14495	482	2066	707	5818	78	2391	46	1560	86	2660		
	40 b. u. 60	30160	2235	27925	888	4478	1265	10696	39	2815	13	2835	30	7101		
	60 b. u. 80	23153	1050	22103	460	2421	518	6720	44	3624	8	2704	20	6634		
	80 b. u. 100	10226	258	9968	129	887	85	1558	17	1484	8	2256	19	3783		
	100 b. u. 120	1808	46	1762	28	311	10	285	2	172	2	350	4	644		
	120 oder mehr	611	20	591	11	153	5	116	3	34	-	53	1	235		
	Zusammen	81852	5008	76844	1998	10316	2590	25193	183	10520	77	9758	160	21057		
VI	unter 40	4043	415	3628	166	365	222	1539	21	629	5	496	1	599		
	40 b. u. 60	6375	505	5870	196	731	298	2210	8	601	2	671	1	1657		
	60 b. u. 80	4346	194	4152	90	436	92	1370	6	655	6	449	-	1242		
	80 b. u. 100	1709	38	1671	24	167	10	311	3	223	1	261	-	709		
	100 b. u. 120	294	9	285	7	56	2	77	-	27	-	27	-	98		
	120 oder mehr	77	6	71	3	10	2	13	-	10	-	13	1	25		
	Zusammen	16844	1167	15677	486	1765	626	5520	38	2145	14	1917	3	4330		
VII	unter 40	118236	9827	108409	6385	31611	1663	10150	265	6482	209	9085	1305	51081		
	40 b. u. 60	237311	23625	213686	15018	63051	4353	28979	782	17549	555	20949	2917	83158		
	60 b. u. 80	134375	11419	122956	7094	36645	1929	12605	379	6644	306	10203	1711	56859		
	80 b. u. 100	35574	3822	31752	2545	11777	528	2320	80	718	66	1398	603	15599		
	100 b. u. 120	10671	1319	9352	906	4039	182	687	27	183	17	242	187	4201		
	120 oder mehr	4484	551	3933	365	1836	79	300	10	52	15	101	82	1644		
	Zusammen	540651	50563	490088	32313	148959	8734	55041	1543	31628	1168	41918	6805	212542		
davon																
Haushalte mit ...																
Personen																
	1	650528	64037	586491	32241	126171	23679	147461	2036	59416	1145	59467	4936	193976		
	2	246663	16800	229863	7739	46956	6377	50473	651	22121	357	22400	1676	87913		
	3	165335	8978	156357	4034	29319	3221	31330	364	14978	219	16072	1140	84658		
	4	155293	7446	147847	3197	23405	2743	28609	347	15127	164	17672	995	63034		
	5	77189	4205	72984	1761	11250	1633	14407	189	7415	80	9164	542	30748		
	6 oder mehr	50775	3588	47187	1566	8348	1409	9568	170	4388	56	5880	387	19003		

a) im Land Berlin 24.6.1948, im Saarland 1.4.1948. - b) einschl. mietähnliche Nutzungsverhältnisse.

#### 4 Tabellenwohngeld am 31.12.2000

4.6 Empfänger von Tabellenwohngeld nach Mietenstufe der Gemeinde, Haushaltsgröße, Fläche, Bezugsfertigkeit und Ausstattung der Wohnung

Mietenstufe Haushalte mit ... Personen	Wohnfläche von ... qm	Empfänger		davon in Wohnraum, der ... bezugsfertig geworden ist										
		ins- gesamt	davon in Wohnungen mit	bis 20.6.1948 a)		21.6.1948 a) bis 1965		1966 bis 1971		1972 bis 1977		1978 oder später		
				mit		mit		mit		mit		mit		
				son- stiger Aus- stat- tung	Sammel- heizung und mit Bad o. Dusche	son- stiger Aus- stat- tung	Sammel- heizung und mit Bad o. Dusche	son- stiger Aus- stat- tung	Sammel- heizung und mit Bad o. Dusche	son- stiger Aus- stat- tung	Sammel- heizung und mit Bad o. Dusche	son- stiger Aus- stat- tung	Sammel- heizung und mit Bad o. Dusche	son- stiger Aus- stat- tung
Hauptmieter b) zusammen														
Durchschnittliche monatliche Miete je qm Wohnfläche in €														
Insgesamt	unter 40	6,02	4,94	6,13	4,44	5,91	5,30	6,35	5,73	6,34	6,30	6,40	5,48	6,01
	40 b. u. 60	5,31	4,15	5,42	3,93	5,32	4,38	5,41	4,28	5,38	4,21	5,46	4,21	5,50
	60 b. u. 80	5,19	3,90	5,28	3,68	4,99	4,12	5,19	4,15	5,28	4,02	5,46	4,04	5,41
	80 b. u. 100	5,15	3,63	5,23	3,41	4,77	3,78	4,99	4,09	5,15	4,26	5,53	4,01	5,42
	100 b. u. 120	4,82	3,44	4,91	3,30	4,52	3,50	4,69	3,55	4,86	3,92	5,09	3,86	5,11
	120 oder mehr	4,29	3,11	4,36	3,01	4,07	3,06	4,13	3,51	4,28	2,96	4,40	3,64	4,61
	Zusammen	5,22	4,02	5,32	3,77	5,07	4,26	5,27	4,30	5,32	4,33	5,49	4,23	5,42
Nach der Mietenstufe der Gemeinde														
I	unter 40	5,81	4,70	5,96	4,53	5,79	4,28	5,40	4,83	5,56	5,68	5,90	6,94	6,37
	40 b. u. 60	4,71	3,65	4,84	3,55	4,36	3,57	4,50	3,73	4,48	3,72	4,67	5,01	5,22
	60 b. u. 80	4,50	3,37	4,59	3,11	4,09	3,31	4,30	3,55	4,31	3,55	4,33	4,71	4,90
	80 b. u. 100	4,38	3,17	4,45	2,99	3,97	3,01	4,06	3,09	4,20	3,36	4,21	4,43	4,71
	100 b. u. 120	4,23	3,11	4,28	2,94	3,87	3,01	3,94	3,48	4,01	2,81	4,07	4,23	4,50
	120 oder mehr	3,72	2,68	3,78	2,53	3,45	2,67	3,51	3,09	3,57	2,97	3,65	3,33	4,03
	Zusammen	4,37	3,34	4,44	3,08	3,95	3,29	4,14	3,48	4,21	3,51	4,24	4,58	4,72
II	unter 40	6,18	5,01	6,31	4,80	6,30	4,78	5,81	5,13	6,18	6,67	6,57	6,99	6,94
	40 b. u. 60	5,22	4,17	5,33	4,03	5,13	4,14	5,05	4,37	5,16	4,57	5,47	5,69	5,70
	60 b. u. 80	5,02	3,88	5,09	3,67	4,68	3,91	4,78	4,05	4,94	4,49	5,17	5,09	5,46
	80 b. u. 100	5,01	3,76	5,06	3,51	4,52	3,79	4,67	4,18	4,87	4,61	5,15	4,75	5,36
	100 b. u. 120	4,75	3,59	4,80	3,44	4,27	3,56	4,45	4,07	4,60	3,91	4,76	4,35	5,10
	120 oder mehr	4,25	3,21	4,30	3,12	3,92	3,12	4,02	3,18	4,20	X	4,29	4,32	4,63
	Zusammen	5,02	3,98	5,08	3,76	4,69	3,99	4,81	4,18	4,98	4,64	5,19	5,25	5,38
III	unter 40	6,49	5,72	6,57	5,59	6,26	5,39	6,14	5,91	6,27	6,66	6,85	8,28	7,49
	40 b. u. 60	5,40	4,49	5,49	4,26	5,25	4,47	5,28	4,76	5,34	5,11	5,64	6,36	5,96
	60 b. u. 80	5,30	4,30	5,36	3,99	4,95	4,34	5,12	4,58	5,20	4,97	5,52	5,52	5,77
	80 b. u. 100	5,33	4,20	5,38	3,82	4,90	4,17	5,05	4,55	5,17	4,92	5,55	5,57	5,67
	100 b. u. 120	5,12	4,04	5,16	3,70	4,74	4,02	4,89	3,64	5,12	4,90	5,27	5,61	5,44
	120 oder mehr	4,67	3,80	4,71	3,56	4,34	3,57	4,48	4,43	4,69	X	4,81	5,08	5,01
	Zusammen	5,36	4,47	5,42	4,14	5,04	4,47	5,20	4,70	5,27	5,17	5,58	6,10	5,77
IV	unter 40	7,17	6,35	7,25	5,94	6,99	6,14	6,82	8,12	6,93	8,48	7,71	8,01	8,10
	40 b. u. 60	5,85	4,95	5,94	4,81	5,72	4,94	5,71	5,23	5,82	5,54	6,15	6,24	6,39
	60 b. u. 80	5,78	4,74	5,84	4,47	5,51	4,74	5,59	4,98	5,64	5,11	6,07	6,15	6,25
	80 b. u. 100	5,81	4,67	5,85	4,23	5,33	4,66	5,55	5,23	5,60	5,85	6,07	6,00	6,17
	100 b. u. 120	5,65	4,62	5,68	4,44	5,22	4,50	5,46	4,82	5,62	5,60	5,92	5,69	5,93
	120 oder mehr	5,16	3,99	5,20	3,89	4,84	3,90	4,99	-	5,16	X	5,52	4,74	5,44
	Zusammen	5,89	5,00	5,95	4,72	5,61	4,99	5,72	5,51	5,77	5,79	6,17	6,44	6,31

a) im Land Berlin 24.6.1948, im Saarland 1.4.1948. - b) einschl. mietähnliche Nutzungsverhältnisse.

#### 4 Tabellenwohngeld am 31.12.2000

4.6 Empfänger von Tabellenwohngeld nach Mietenstufe der Gemeinde, Haushaltsgröße, Fläche, Bezugsfertigkeit und Ausstattung der Wohnung

Mietenstufe Haushalte mit ... Personen	Wohnfläche von ... qm	Empfänger		davon in Wohnraum, der ... bezugsfertig geworden ist										
		ins- gesamt	davon in Wohnungen mit	bis 20.6.1948 a)		21.6.1948 a) bis 1965		1966 bis 1971		1972 bis 1977		1978 oder später		
				son- stiger Aus- stat- tung	Sammel- heizung und mit Bad o. Dusche	son- stiger Aus- stat- tung	Sammel- heizung und mit Bad o. Dusche	son- stiger Aus- stat- tung	Sammel- heizung und mit Bad o. Dusche	son- stiger Aus- stat- tung	Sammel- heizung und mit Bad o. Dusche	son- stiger Aus- stat- tung	Sammel- heizung und mit Bad o. Dusche	
														mit
Hauptmieter b) zusammen														
Durchschnittliche monatliche Miets je qm Wohnfläche in €														
V	unter 40	7,72	7,23	7,76	6,45	7,73	6,83	7,43	7,52	7,34	17,16	7,93	12,98	8,82
	40 b. u. 60	6,32	5,30	6,40	5,24	6,42	5,31	6,20	5,28	6,12	5,78	6,56	6,34	6,73
	60 b. u. 80	6,15	5,18	6,19	5,18	6,16	5,11	5,94	5,52	5,82	5,75	6,36	5,92	6,57
	80 b. u. 100	6,16	5,00	6,19	4,61	5,95	5,09	5,94	5,51	5,66	6,82	6,29	6,04	6,49
	100 b. u. 120	6,07	4,73	6,11	4,58	5,82	4,12	5,90	X	5,69	X	6,19	X	6,40
	120 oder mehr	5,47	4,69	5,49	4,66	4,94	4,29	5,20	X	5,43	-	5,79	X	5,95
	Zusammen	6,35	5,52	6,39	5,28	6,34	5,47	6,23	5,91	6,04	9,71	6,49	7,56	6,71
VI	unter 40	8,59	6,74	8,79	6,46	8,68	6,77	8,71	9,12	9,06	7,12	9,19	X	8,42
	40 b. u. 60	6,73	5,22	6,86	5,27	6,61	5,18	6,63	5,14	7,03	X	7,03	X	7,16
	60 b. u. 80	6,73	5,00	6,80	4,74	6,42	5,21	6,59	6,33	6,92	4,57	6,96	-	7,04
	80 b. u. 100	6,66	4,65	6,71	4,41	6,17	5,24	6,57	X	6,88	X	6,86	-	6,79
	100 b. u. 120	6,35	4,23	6,42	4,20	6,01	X	6,07	-	6,70	-	6,69	-	6,77
	120 oder mehr	5,84	3,22	6,07	X	5,51	X	5,66	-	6,61	-	6,85	X	5,93
	Zusammen	6,95	5,41	7,04	5,24	6,66	5,50	6,92	6,70	7,29	4,73	7,28	X	7,10
VII	unter 40	5,30	3,96	5,42	3,90	5,56	4,12	5,53	4,20	5,47	4,09	5,36	4,03	5,33
	40 b. u. 60	5,01	3,74	5,15	3,68	5,22	3,88	5,24	3,96	5,19	3,90	5,05	3,76	5,08
	60 b. u. 80	4,82	3,47	4,95	3,42	4,90	3,54	5,02	3,56	5,12	3,53	5,01	3,55	4,93
	80 b. u. 100	4,59	3,18	4,76	3,17	4,63	3,16	4,62	3,10	4,66	3,17	4,73	3,23	4,89
	100 b. u. 120	4,35	3,05	4,54	3,06	4,34	3,03	4,18	2,63	4,40	2,80	4,57	3,09	4,79
	120 oder mehr	3,97	2,83	4,13	2,82	3,98	2,90	3,94	3,02	4,10	2,46	3,98	2,86	4,35
	Zusammen	4,90	3,56	5,04	3,51	5,01	3,69	5,12	3,73	5,17	3,66	5,05	3,59	5,02
davon														
Haushalte mit ...														
Personen														
	1	5,18	3,95	5,31	3,74	5,13	4,21	5,28	4,18	5,33	4,29	5,44	3,96	5,42
	2	5,13	3,95	5,22	3,73	5,02	4,18	5,21	4,10	5,20	4,12	5,30	4,09	5,30
	3	5,23	4,05	5,29	3,76	5,03	4,29	5,30	4,38	5,30	4,09	5,42	4,33	5,36
	4	5,33	4,20	5,39	3,87	5,05	4,45	5,32	4,47	5,40	4,70	5,60	4,49	5,47
	5	5,33	4,26	5,39	3,90	4,98	4,41	5,25	4,77	5,41	4,58	5,67	4,82	5,51
	6 oder mehr	5,33	4,34	5,40	3,96	5,01	4,56	5,24	4,71	5,40	5,09	5,76	4,96	5,55

a) im Land Berlin 24.6.1948, im Saarland 1.4.1948. - b) einschl. mietähnliche Nutzungsverhältnisse.



#### 4 Tabellenwohngeld am 31.12.2000

4.6 Empfänger von Tabellenwohngeld nach Mietenstufe der Gemeinde, Haushaltsgröße, Fläche, Bezugsfertigkeit und Ausstattung der Wohnung

Mietenstufe Haushalte mit ... Personen	Wohnfläche von ... qm	Empfänger		davon in Wohnraum, der ... bezugsfertig geworden ist									
				bis 20.6.1948 a)		21.6.1948 a) bis 1965		1966 bis 1971		1972 bis 1977		1978 oder später	
		ins- gesamt	davon in Wohnungen mit	mit		mit		mit		mit		mit	
				son- stiger Aus- stat- tung	Sammel- heizung und mit Bad o. Dusche	son- stiger Aus- stat- tung	Sammel- heizung und mit Bad o. Dusche	son- stiger Aus- stat- tung	Sammel- heizung und mit Bad o. Dusche	son- stiger Aus- stat- tung	Sammel- heizung und mit Bad o. Dusche	son- stiger Aus- stat- tung	Sammel- heizung und mit Bad o. Dusche

Hauptmieter b) in nicht öffentlich geförderten Wohnungen

Anzahl

Insgesamt	unter 40	196688	18366	178322	9639	45221	5853	34390	652	14806	399	16263	1823	67642
	40 b. u. 60	400047	41465	358582	22179	97520	14118	85449	1170	29449	716	32035	3282	114129
	60 b. u. 80	281871	22108	259763	11770	61793	7117	57477	795	22834	444	23059	1982	94600
	80 b. u. 100	117767	7831	109936	4454	24731	2171	20077	244	9990	148	11031	814	44107
	100 b. u. 120	44220	2824	41396	1644	10149	770	7253	75	2728	53	3488	282	17778
	120 oder mehr	25673	1546	24127	852	6035	467	4972	38	1423	30	1699	159	9998
	Zusammen	1066266	94140	972126	50538	245449	30496	209618	2974	81230	1790	87575	8342	348254

Nach der Mietenstufe der Gemeinde

I	unter 40	4246	528	3718	146	437	294	891	22	309	16	353	50	1728
	40 b. u. 60	13797	1644	12153	376	1181	1118	3264	52	1012	28	1069	70	5627
	60 b. u. 80	18469	1470	16999	440	1513	814	4113	103	1744	30	1525	83	8104
	80 b. u. 100	14559	851	13708	314	1207	399	2615	50	1419	22	1490	66	6977
	100 b. u. 120	8148	410	7738	161	786	195	1283	19	612	9	814	26	4243
	120 oder mehr	6209	354	5855	144	832	166	1267	9	408	8	535	27	2813
	Zusammen	65428	5257	60171	1581	5956	2986	13433	255	5504	113	5786	322	29492
II	unter 40	14186	1552	12634	651	2559	709	3839	62	1500	27	1157	103	3579
	40 b. u. 60	34664	3820	30844	1463	6326	2090	10253	105	2423	34	2544	128	9298
	60 b. u. 80	36652	2653	33999	1135	5535	1284	9815	111	3557	35	3050	88	12042
	80 b. u. 100	23208	1081	22127	515	3290	448	4615	40	2385	15	2547	63	9290
	100 b. u. 120	10400	458	9942	228	1720	180	1979	12	746	10	970	28	4527
	120 oder mehr	7010	313	6697	159	1370	121	1585	11	444	2	548	20	2750
	Zusammen	126120	9877	116243	4151	20800	4832	32086	341	11055	123	10816	430	41486
III	unter 40	25479	2775	22704	980	4399	1422	7759	101	2413	64	2189	208	5944
	40 b. u. 60	60933	6003	54930	2202	13087	3436	22376	137	4222	38	3777	190	11468
	60 b. u. 80	51913	3527	48386	1515	9436	1724	16472	123	5676	41	4499	124	12303
	80 b. u. 100	26350	1251	25099	617	4714	483	5929	45	3065	30	3188	76	8203
	100 b. u. 120	9370	399	8971	209	2173	136	2021	12	694	13	820	29	3263
	120 oder mehr	5276	219	5057	125	1266	62	1211	5	359	3	316	24	1905
	Zusammen	179321	14174	165147	5648	35075	7263	55768	423	16429	189	14789	651	43086
IV	unter 40	22972	2325	20647	829	3784	1154	7033	136	2455	55	2338	151	5037
	40 b. u. 60	40529	4627	35902	2036	8666	2336	14176	91	3159	60	2851	104	7050
	60 b. u. 80	31677	2248	29429	1036	5807	1055	10411	69	3735	27	2873	61	6603
	80 b. u. 100	14152	624	13528	310	2689	252	3404	24	1736	10	1739	28	3960
	100 b. u. 120	4569	196	4373	105	1064	69	1014	5	370	3	476	14	1449
	120 oder mehr	2217	89	2128	45	568	35	504	-	133	2	159	7	764
	Zusammen	116116	10109	106007	4361	22578	4901	36542	325	11588	157	10436	365	24863

a) im Land Berlin 24.6.1948, im Saarland 1.4.1948. - b) einschl. miethähnliche Nutzungsverhältnisse.

#### 4 Tabellenwohngeld am 31.12.2000

4.6 Empfänger von Tabellenwohngeld nach Mietenstufe der Gemeinde, Haushaltsgröße, Fläche, Bezugsfertigkeit und Ausstattung der Wohnung

Mietenstufe Haushalte mit ... Personen	Wohnfläche von ... qm	Empfänger		davon in Wohnraum, der ... bezugsfertig geworden ist											
				bis 20.6.1948 a)		21.6.1948 a) bis 1965		1966 bis 1971		1972 bis 1977		1978 oder später			
		ins- gesamt	davon in Wohnungen mit		mit		mit		mit		mit		mit		
			son- stiger Aus- stat- tung	Sammel- heizung und mit Bad o. Dusche	son- stiger Aus- stat- tung	Sammel- heizung und mit Bad o. Dusche	son- stiger Aus- stat- tung	Sammel- heizung und mit Bad o. Dusche	son- stiger Aus- stat- tung	Sammel- heizung und mit Bad o. Dusche	son- stiger Aus- stat- tung	Sammel- heizung und mit Bad o. Dusche	son- stiger Aus- stat- tung	Sammel- heizung und mit Bad o. Dusche	
Hauptmieter b) in nicht öffentlich geförderten Wohnungen															
Anzahl															
V	unter 40	11524	1156	10368	482	2066	519	4096	50	1363	28	937	77	1906	
	40 b. u. 60	17380	1715	15685	888	4478	777	6320	21	1195	8	969	21	2703	
	60 b. u. 80	11407	817	10590	460	2421	320	3752	16	1265	3	916	18	2236	
	80 b. u. 100	4538	217	4321	129	887	62	1047	8	511	5	605	13	1271	
	100 b. u. 120	1187	40	1147	28	311	8	240	-	100	1	152	3	344	
	120 oder mehr	498	19	479	11	153	4	103	3	20	-	30	1	173	
	Zusammen	46534	3964	42570	1998	10316	1690	15558	98	4454	45	3609	133	8633	
VI	unter 40	3034	335	2699	166	365	142	1040	21	490	5	411	1	393	
	40 b. u. 60	3832	348	3484	196	731	147	1331	2	393	2	299	1	730	
	60 b. u. 80	2828	154	2674	90	436	56	860	3	447	5	287	-	644	
	80 b. u. 100	1082	34	1048	24	167	9	228	-	167	1	140	-	346	
	100 b. u. 120	210	9	201	7	56	2	51	-	23	-	16	-	55	
	120 oder mehr	64	5	59	3	10	2	11	-	9	-	10	-	19	
	Zusammen	11050	885	10165	486	1765	358	3521	26	1529	13	1163	2	2187	
VII	unter 40	115247	9695	105552	6385	31611	1613	9732	260	6276	204	8878	1233	49055	
	40 b. u. 60	228912	23308	205604	15018	63051	4214	27729	762	17045	546	20526	2768	77253	
	60 b. u. 80	128925	11239	117686	7094	36645	1864	12054	370	6410	303	9909	1608	52668	
	80 b. u. 100	33878	3773	30105	2545	11777	518	2239	77	707	65	1322	568	14060	
	100 b. u. 120	10336	1312	9024	906	4039	180	665	27	183	17	240	182	3897	
	120 oder mehr	4399	547	3852	365	1836	77	291	10	50	15	101	80	1574	
	Zusammen	521697	49874	471823	32313	148959	8466	52710	1506	30671	1150	40976	6439	198507	
davon															
Haushalte mit ...															
Personen															
1		531311	57791	473520	32241	126171	18295	107944	1722	40923	1036	42293	4497	156189	
2		198795	15048	183747	7739	46956	5014	37501	513	14735	322	16202	1460	68353	
3		131357	8042	123315	4034	29319	2600	24091	273	9792	194	10971	941	49142	
4		114162	6527	107635	3197	23405	2185	21479	242	9014	131	10340	772	43397	
5		54528	3614	50914	1761	11250	1282	10970	119	4276	61	4785	391	19633	
6 oder mehr		36113	3118	32995	1566	8348	1120	7633	105	2490	46	2984	281	11540	

a) im Land Berlin 24.6.1948, im Saarland 1.4.1948. - b) einschl. miethähnliche Nutzungsverhältnisse.

#### 4 Tabellenwohngeld am 31.12.2000

4.6 Empfänger von Tabellenwohngeld nach Mietenstufe der Gemeinde, Haushaltsgröße, Fläche, Bezugsfertigkeit und Ausstattung der Wohnung

Mietenstufe Haushalte mit ... Personen	Wohnfläche von ... qm	Empfänger		davon in Wohnraum, der ... bezugsfertig geworden ist										
		ins- gesamt	davon in Wohnungen mit	bis 20.6.1948 a)		21.6.1948 a) bis 1965		1966 bis 1971		1972 bis 1977		1978 oder später		
				mit		mit		mit		mit		mit		
				son- stiger Aus- stat- tung	Sammel- heizung und mit Bad o. Dusche	son- stiger Aus- stat- tung	Sammel- heizung und mit Bad o. Dusche	son- stiger Aus- stat- tung	Sammel- heizung und mit Bad o. Dusche	son- stiger Aus- stat- tung	Sammel- heizung und mit Bad o. Dusche	son- stiger Aus- stat- tung	Sammel- heizung und mit Bad o. Dusche	son- stiger Aus- stat- tung
Hauptmieter b) in nicht öffentlich geförderten Wohnungen														
Durchschnittliche monatliche Miete je qm Wohnfläche in €														
Insgesamt	unter 40	6,01	4,84	6,13	4,44	5,91	5,27	6,49	5,73	6,52	6,23	6,38	5,05	5,95
	40 b. u. 60	5,26	4,10	5,39	3,93	5,32	4,35	5,48	4,23	5,42	4,14	5,33	4,05	5,40
	60 b. u. 80	5,11	3,83	5,21	3,68	4,99	4,05	5,25	3,98	5,36	3,82	5,29	3,89	5,28
	80 b. u. 100	5,00	3,56	5,10	3,41	4,77	3,72	4,99	3,89	5,14	4,02	5,24	3,77	5,29
	100 b. u. 120	4,73	3,40	4,82	3,30	4,52	3,48	4,68	3,39	4,80	3,70	4,85	3,67	5,04
	120 oder mehr	4,23	3,08	4,30	3,01	4,07	3,02	4,11	3,51	4,24	2,96	4,28	3,50	4,55
	Zusammen	5,15	3,95	5,26	3,77	5,07	4,20	5,30	4,20	5,37	4,19	5,32	4,03	5,32
Nach der Mietenstufe der Gemeinde														
I	unter 40	5,80	4,69	5,95	4,53	5,79	4,33	5,44	4,90	5,70	5,54	5,93	7,15	6,30
	40 b. u. 60	4,69	3,63	4,83	3,55	4,36	3,56	4,50	3,78	4,47	3,67	4,66	4,93	5,22
	60 b. u. 80	4,45	3,32	4,54	3,11	4,09	3,28	4,27	3,45	4,27	3,55	4,27	4,63	4,87
	80 b. u. 100	4,32	3,11	4,39	2,99	3,97	3,00	4,06	3,03	4,16	3,36	4,16	4,37	4,68
	100 b. u. 120	4,19	3,06	4,25	2,94	3,87	3,00	3,94	3,48	4,00	2,81	4,07	4,01	4,48
	120 oder mehr	3,69	2,68	3,75	2,53	3,45	2,67	3,50	3,09	3,58	2,97	3,62	3,31	4,01
	Zusammen	4,31	3,29	4,39	3,08	3,95	3,26	4,11	3,42	4,16	3,47	4,18	4,47	4,68
II	unter 40	6,28	4,98	6,44	4,80	6,30	4,82	6,03	5,38	6,49	6,80	6,63	6,83	6,94
	40 b. u. 60	5,20	4,18	5,33	4,03	5,13	4,18	5,11	4,40	5,16	4,56	5,32	5,59	5,74
	60 b. u. 80	4,95	3,85	5,03	3,67	4,68	3,90	4,82	4,06	4,92	4,33	4,94	4,88	5,42
	80 b. u. 100	4,89	3,72	4,95	3,51	4,52	3,78	4,69	4,16	4,76	4,29	4,92	4,60	5,29
	100 b. u. 120	4,66	3,56	4,71	3,44	4,27	3,56	4,45	4,11	4,52	3,91	4,58	4,27	5,04
	120 oder mehr	4,20	3,19	4,25	3,12	3,92	3,12	4,02	3,18	4,16	X	4,25	4,14	4,56
	Zusammen	4,93	3,95	5,01	3,76	4,69	3,99	4,82	4,21	4,91	4,51	4,96	5,06	5,32
III	unter 40	6,62	5,72	6,72	5,59	6,26	5,53	6,35	6,22	6,69	6,71	7,04	7,36	7,49
	40 b. u. 60	5,47	4,50	5,57	4,26	5,25	4,56	5,44	4,87	5,55	5,27	5,73	5,90	6,17
	60 b. u. 80	5,32	4,26	5,40	3,99	4,95	4,38	5,24	4,70	5,41	4,80	5,49	5,55	5,90
	80 b. u. 100	5,29	4,11	5,35	3,82	4,90	4,14	5,11	4,75	5,28	4,96	5,46	5,59	5,75
	100 b. u. 120	5,08	3,99	5,13	3,70	4,74	4,05	4,93	3,64	5,17	4,91	5,17	5,52	5,49
	120 oder mehr	4,64	3,73	4,68	3,56	4,34	3,49	4,48	4,43	4,67	X	4,79	5,01	5,01
	Zusammen	5,38	4,45	5,45	4,14	5,04	4,52	5,31	4,86	5,45	5,19	5,58	5,87	5,88
IV	unter 40	7,46	6,48	7,57	5,94	6,99	6,40	7,17	8,61	7,50	8,62	8,08	8,38	8,38
	40 b. u. 60	5,96	4,99	6,08	4,81	5,72	5,07	5,91	5,45	6,22	5,60	6,40	6,16	6,69
	60 b. u. 80	5,86	4,70	5,95	4,47	5,51	4,78	5,78	5,12	6,00	4,88	6,21	6,53	6,45
	80 b. u. 100	5,80	4,57	5,86	4,23	5,33	4,66	5,68	5,67	5,89	6,18	6,05	6,05	6,28
	100 b. u. 120	5,60	4,59	5,64	4,44	5,22	4,55	5,49	4,98	5,80	X	5,82	5,63	5,96
	120 oder mehr	5,08	3,97	5,13	3,89	4,84	3,86	4,97	-	5,20	X	5,41	4,69	5,38
	Zusammen	5,99	5,01	6,07	4,72	5,61	5,09	5,91	5,97	6,16	5,91	6,37	6,56	6,53

a) im Land Berlin 24.6.1948, im Saarland 1.4.1948. - b) einschl. miethähnliche Nutzungsverhältnisse.

#### 4 Tabellenwohngeld am 31.12.2000

4 6 Empfänger von Tabellenwohngeld nach Mietenstufe der Gemeinde, Haushaltsgröße, Fläche, Bezugsfertigkeit und Ausstattung der Wohnung

Mietenstufe Haushalte mit ... Personen	Wohnfläche von ... qm	Empfänger		davon in Wohnraum, der ... bezugsfertig geworden ist											
				bis 20.6.1948 a)		21.6.1948 a) bis 1965		1966 bis 1971		1972 bis 1977		1978 oder später			
		ins- gesamt	davon in Wohnungen mit		mit		mit		mit		mit		mit		
			son- stiger Aus- stat- tung	Sammel- heizung und mit Bad o. Dusche	son- stiger Aus- stat- tung	Sammel- heizung und mit Bad o. Dusche	son- stiger Aus- stat- tung	Sammel- heizung und mit Bad o. Dusche	son- stiger Aus- stat- tung	Sammel- heizung und mit Bad o. Dusche	son- stiger Aus- stat- tung	Sammel- heizung und mit Bad o. Dusche	son- stiger Aus- stat- tung	Sammel- heizung und mit Bad o. Dusche	
Hauptmieter b) in nicht öffentlich geförderten Wohnungen															
Durchschnittliche monatliche Miete je qm Wohnfläche in €															
V	unter 40	8,15	7,11	8,25	6,45	7,73	6,76	7,90	7,92	8,31	21,83	8,69	10,02	9,37	
	40 b. u. 60	6,54	5,35	6,67	5,24	6,42	5,43	6,52	5,28	6,88	5,78	6,90	6,63	7,26	
	60 b. u. 80	6,41	5,24	6,50	5,18	6,16	5,27	6,32	5,79	6,50	X	6,65	5,93	7,08	
	80 b. u. 100	6,34	4,98	6,41	4,61	5,95	5,23	6,22	5,93	6,32	7,11	6,49	6,05	6,87	
	100 b. u. 120	6,11	4,57	6,17	4,58	5,82	4,04	6,05	-	5,90	X	6,26	X	6,60	
	120 oder mehr	5,47	4,63	5,50	4,66	4,94	X	5,29	X	5,56	-	5,70	X	6,09	
	Zusammen	6,64	5,54	6,73	5,28	6,34	5,59	6,60	6,25	6,84	11,89	6,89	7,03	7,25	
VI	unter 40	9,24	6,98	9,49	6,46	8,68	7,34	9,67	9,12	9,76	7,12	9,68	X	9,23	
	40 b. u. 60	7,06	5,26	7,24	5,27	6,61	5,22	6,99	X	7,57	X	7,66	X	7,99	
	60 b. u. 80	7,07	4,97	7,19	4,74	6,42	5,27	7,02	X	7,47	4,27	7,39	-	7,61	
	80 b. u. 100	6,93	4,59	7,01	4,41	6,17	5,29	6,85	-	7,18	X	7,28	-	7,33	
	100 b. u. 120	6,44	4,23	6,54	4,20	6,01	X	6,35	-	6,96	-	6,95	-	6,94	
	120 oder mehr	5,79	2,80	6,06	X	5,51	X	5,50	-	6,74	-	6,97	-	5,94	
	Zusammen	7,33	5,46	7,47	5,24	6,66	5,66	7,40	8,46	7,83	4,58	7,88	X	7,74	
VII	unter 40	5,30	3,96	5,42	3,90	5,56	4,11	5,53	4,19	5,46	4,06	5,35	4,04	5,32	
	40 b. u. 60	5,00	3,73	5,14	3,68	5,22	3,87	5,23	3,95	5,18	3,89	5,05	3,74	5,06	
	60 b. u. 80	4,81	3,46	4,94	3,42	4,90	3,53	5,01	3,55	5,11	3,54	5,00	3,53	4,92	
	80 b. u. 100	4,56	3,17	4,74	3,17	4,63	3,15	4,60	3,05	4,65	3,18	4,72	3,21	4,86	
	100 b. u. 120	4,34	3,05	4,53	3,06	4,34	3,04	4,16	2,63	4,40	2,80	4,58	3,07	4,78	
	120 oder mehr	3,97	2,82	4,13	2,82	3,98	2,88	3,94	3,02	4,12	2,46	3,98	2,84	4,35	
	Zusammen	4,89	3,56	5,03	3,51	5,01	3,68	5,11	3,72	5,16	3,66	5,04	3,58	5,00	
davon															
Haushalte mit ...															
Personen															
	1	5,12	3,89	5,28	3,74	5,13	4,14	5,32	4,10	5,37	4,19	5,32	3,88	5,34	
	2	5,07	3,90	5,16	3,73	5,02	4,13	5,24	4,01	5,24	4,04	5,16	3,97	5,20	
	3	5,15	3,97	5,23	3,76	5,03	4,23	5,34	4,25	5,35	3,92	5,26	4,09	5,26	
	4	5,24	4,10	5,30	3,87	5,05	4,39	5,34	4,35	5,48	4,46	5,42	4,17	5,36	
	5	5,22	4,14	5,29	3,90	4,98	4,35	5,24	4,75	5,48	4,28	5,47	4,40	5,41	
	6 oder mehr	5,21	4,21	5,29	3,96	5,01	4,43	5,21	4,75	5,39	4,97	5,52	4,45	5,47	

a) im Land Berlin 24.6.1948, im Saarland 1.4.1948. - b) einschl. mietähnliche Nutzungsverhältnisse.

#### 4 Tabellenwohngeld am 31.12.2000

4.6 Empfänger von Tabellenwohngeld nach Mietenstufe der Gemeinde, Haushaltsgröße, Fläche, Bezugsfertigkeit und Ausstattung der Wohnung

Mietenstufe Haushalte mit ... Personen	Wohnfläche von ... qm	Empfänger		davon in Wohnraum, der ... bezugsfertig geworden ist										
				bis 20.6.1948 a)		21.6.1948 a) bis 1965		1966 bis 1971		1972 bis 1977		1978 oder später		
		ins- gesamt	davon in Wohnungen mit		mit		mit		mit		mit		mit	
			son- stiger Aus- stat- tung	Sammel- heizung und mit Bad o. Dusche	son- stiger Aus- stat- tung	Sammel- heizung und mit Bad o. Dusche	son- stiger Aus- stat- tung	Sammel- heizung und mit Bad o. Dusche	son- stiger Aus- stat- tung	Sammel- heizung und mit Bad o. Dusche	son- stiger Aus- stat- tung	Sammel- heizung und mit Bad o. Dusche	son- stiger Aus- stat- tung	Sammel- heizung und mit Bad o. Dusche
Hauptmieter b) in öffentlich geförderten Wohnungen														
Anzahl														
Insgesamt	unter 40	26156	2020	24136	-	-	1455	9400	119	5105	58	3006	388	6625
	40 b. u. 60	101775	5227	96548	-	-	4577	33585	194	12104	66	14241	390	36618
	60 b. u. 80	95172	2899	92273	-	-	2165	23702	349	16995	68	14111	317	37465
	80 b. u. 100	45576	634	44942	-	-	310	4641	112	7207	33	10223	179	22871
	100 b. u. 120	8583	101	8482	-	-	44	690	9	685	6	1262	42	5845
	120 oder mehr	2255	33	2222	-	-	15	212	-	119	-	237	18	1654
	Zusammen	279517	10914	268603	-	-	8566	72230	783	42215	231	43080	1334	111078
Nach der Mietenstufe der Gemeinde														
I	unter 40	705	69	636	-	-	35	157	4	95	3	55	27	329
	40 b. u. 60	3494	253	3241	-	-	219	766	8	341	3	457	23	1677
	60 b. u. 80	3923	180	3743	-	-	125	672	32	443	-	374	23	2254
	80 b. u. 100	2695	53	2642	-	-	18	140	6	232	-	234	29	2036
	100 b. u. 120	1110	14	1096	-	-	3	38	-	30	-	42	11	986
	120 oder mehr	355	3	352	-	-	1	25	-	13	-	30	2	284
	Zusammen	12282	572	11710	-	-	401	1798	50	1154	6	1192	115	7566
II	unter 40	3688	201	3487	-	-	123	1291	10	989	7	612	61	595
	40 b. u. 60	13354	563	12791	-	-	496	3747	20	2095	5	2403	42	4546
	60 b. u. 80	13602	353	13249	-	-	278	3048	43	2482	8	2152	24	5567
	80 b. u. 100	7927	76	7851	-	-	45	634	11	1441	4	1508	16	4268
	100 b. u. 120	2008	12	1996	-	-	1	69	2	154	-	217	9	1556
	120 oder mehr	531	6	525	-	-	2	33	-	25	-	34	4	433
	Zusammen	41110	1211	39899	-	-	945	8822	86	7186	24	6926	156	16965
III	unter 40	6211	600	5611	-	-	456	2414	38	1217	14	657	92	1323
	40 b. u. 60	33448	1841	31607	-	-	1658	12777	73	3762	20	4555	90	10513
	60 b. u. 80	33862	1129	32733	-	-	879	9071	141	6213	25	5350	84	12099
	80 b. u. 100	15574	256	15318	-	-	132	1668	52	2450	11	3655	61	7545
	100 b. u. 120	2551	40	2511	-	-	26	265	-	216	3	375	11	1655
	120 oder mehr	717	15	702	-	-	7	66	-	36	-	56	8	544
	Zusammen	92363	3881	88482	-	-	3158	26261	304	13894	73	14648	346	33679
IV	unter 40	7184	695	6489	-	-	523	2899	34	1431	11	767	127	1392
	40 b. u. 60	27757	1576	26181	-	-	1426	9790	49	3574	24	4165	77	8652
	60 b. u. 80	25071	784	24287	-	-	584	6882	93	5056	26	3991	81	8358
	80 b. u. 100	11369	155	11214	-	-	81	1524	28	2044	14	3038	32	4608
	100 b. u. 120	1874	22	1852	-	-	10	225	5	209	2	417	5	1001
	120 oder mehr	441	3	438	-	-	2	64	-	28	-	91	1	255
	Zusammen	73696	3235	70461	-	-	2626	21384	209	12342	77	12469	323	24266

a) im Land Berlin 24.6.1948, im Saarland 1.4.1948. - b) einschl. mietähnliche Nutzungsverhältnisse.

#### 4 Tabellenwohngeld am 31.12.2000

4.6 Empfänger von Tabellenwohngeld nach Mietenstufe der Gemeinde, Haushaltsgröße, Fläche, Bezugsfertigkeit und Ausstattung der Wohnung

Mietenstufe Haushalte mit ... Personen	Wohnfläche von ... qm	Empfänger			davon in Wohnraum, der ... bezugsfertig geworden ist									
					bis 20.6.1948 a)		21.6.1948 a) bis 1965		1966 bis 1971		1972 bis 1977		1978 oder später	
		ins- gesamt	davon in Wohnungen mit		mit		mit		mit		mit		mit	
			son- stiger Aus- stat- tung	Sammel- heizung und mit Bad o. Dusche	son- stiger Aus- stat- tung	Sammel- heizung und mit Bad o. Dusche	son- stiger Aus- stat- tung	Sammel- heizung und mit Bad o. Dusche	son- stiger Aus- stat- tung	Sammel- heizung und mit Bad o. Dusche	son- stiger Aus- stat- tung	Sammel- heizung und mit Bad o. Dusche	son- stiger Aus- stat- tung	Sammel- heizung und mit Bad o. Dusche
Hauptmieter b) in öffentlich geförderten Wohnungen														
Anzahl														
V	unter 40	4370	243	4127	-	-	188	1722	28	1028	18	623	9	754
	40 b. u. 60	12780	520	12260	-	-	488	4376	18	1620	5	1866	9	4398
	60 b. u. 80	11746	233	11513	-	-	198	2968	28	2359	5	1788	2	4398
	80 b. u. 100	5688	41	5647	-	-	23	511	9	973	3	1651	6	2512
	100 b. u. 120	621	6	615	-	-	2	45	2	72	1	198	1	300
	120 oder mehr	113	1	112	-	-	1	13	-	14	-	23	-	62
	Zusammen	35318	1044	34274	-	-	900	9635	85	6066	32	6149	27	12424
VI	unter 40	1009	80	929	-	-	80	499	-	139	-	85	-	206
	40 b. u. 60	2543	157	2386	-	-	151	879	6	208	-	372	-	927
	60 b. u. 80	1518	40	1478	-	-	36	510	3	208	1	162	-	598
	80 b. u. 100	627	4	623	-	-	1	83	3	56	-	121	-	363
	100 b. u. 120	84	-	84	-	-	-	26	-	4	-	11	-	43
	120 oder mehr	13	1	12	-	-	-	2	-	1	-	3	1	6
	Zusammen	5794	282	5512	-	-	268	1999	12	616	1	754	1	2143
VII	unter 40	2989	132	2857	-	-	50	418	5	206	5	207	72	2026
	40 b. u. 60	8399	317	8082	-	-	139	1250	20	504	9	423	149	5905
	60 b. u. 80	5450	180	5270	-	-	65	551	9	234	3	294	103	4191
	80 b. u. 100	1896	49	1847	-	-	10	81	3	11	1	16	35	1539
	100 b. u. 120	335	7	328	-	-	2	22	-	-	-	2	5	304
	120 oder mehr	85	4	81	-	-	2	9	-	2	-	-	2	70
	Zusammen	18954	689	18265	-	-	268	2331	37	957	18	942	366	14035
davon														
Haushalte mit ...														
Personen														
	1	119217	6246	112971	-	-	5384	39517	314	18493	109	17174	439	37787
	2	47868	1752	46116	-	-	1363	12972	138	7386	35	6198	216	19560
	3	33978	936	33042	-	-	621	7239	91	5186	25	5101	199	15516
	4	41131	919	40212	-	-	558	7130	105	6113	33	7332	223	19637
	5	22661	591	22070	-	-	351	3437	70	3139	19	4379	151	11115
	6 oder mehr	14662	470	14192	-	-	289	1935	65	1898	10	2896	106	7463

a) im Land Berlin 24.6.1948, im Saarland 1.4.1948. - b) einschl. mietähnliche Nutzungsverhältnisse.

4 Tabellenwohngeld am 31.12.2000

4.6 Empfänger von Tabellenwohngeld nach Mietenstufe der Gemeinde, Haushaltsgröße, Fläche, Bezugsfertigkeit und Ausstattung der Wohnung

Mietenstufe ----- Haushalte mit ... Personen	Wohnfläche von ... qm	Empfänger				davon in Wohnraum, der ... bezugsfertig geworden ist								
		ins- gesamt	davon in Wohnungen mit		bis 20.6.1948 a)		21.6.1948 a) bis 1965		1966 bis 1971		1972 bis 1977		1978 oder später	
					mit		mit		mit		mit		mit	
			son- stiger Aus- stat- tung	Sammel- heizung und mit Bad o. Dusche	son- stiger Aus- stat- tung	Sammel- heizung und mit Bad o. Dusche	son- stiger Aus- stat- tung	Sammel- heizung und mit Bad o. Dusche	son- stiger Aus- stat- tung	Sammel- heizung und mit Bad o. Dusche	son- stiger Aus- stat- tung	Sammel- heizung und mit Bad o. Dusche	son- stiger Aus- stat- tung	Sammel- heizung und mit Bad o. Dusche

Hauptmieter b) in öffentlich geförderten Wohnungen

Durchschnittliche monatliche Miete je qm Wohnfläche in €

Insgesamt	unter 40	6,12	5,85	6,15	-	-	5,41	5,86	5,72	5,87	6,89	6,51	7,75	6,64
	40 b. u. 60	5,50	4,57	5,55	-	-	4,48	5,24	4,62	5,30	5,01	5,78	5,54	5,82
	60 b. u. 80	5,43	4,47	5,46	-	-	4,35	5,07	4,53	5,18	5,25	5,72	5,02	5,73
	80 b. u. 100	5,54	4,59	5,55	-	-	4,25	5,01	4,52	5,15	5,34	5,83	5,08	5,66
	100 b. u. 120	5,31	4,59	5,31	-	-	3,89	4,84	4,84	5,08	5,83	5,75	5,08	5,31
	120 oder mehr	4,97	4,61	4,97	-	-	4,22	4,63	-	4,78	-	5,26	4,94	4,99
	Zusammen	5,49	4,67	5,52	-	-	4,51	5,19	4,63	5,24	5,40	5,79	5,55	5,70

Nach der Mietenstufe der Gemeinde

I	unter 40	5,86	4,79	5,97	-	-	3,93	5,22	X	5,15	X	5,73	6,44	6,73
	40 b. u. 60	4,82	3,79	4,90	-	-	3,64	4,52	3,33	4,51	X	4,68	5,24	5,21
	60 b. u. 80	4,75	3,78	4,79	-	-	3,52	4,48	3,88	4,45	-	4,57	4,97	4,99
	80 b. u. 100	4,72	4,04	4,73	-	-	3,28	4,23	3,66	4,42	-	4,55	4,56	4,82
	100 b. u. 120	4,54	4,52	4,54	-	-	X	3,95	-	4,34	-	4,15	4,74	4,59
	120 oder mehr	4,18	X	4,18	-	-	X	3,98	-	3,47	-	4,12	X	4,24
	Zusammen	4,72	3,91	4,75	-	-	3,59	4,47	3,79	4,46	5,00	4,58	4,91	4,87
II	unter 40	5,82	5,24	5,85	-	-	4,52	5,20	3,75	5,75	6,16	6,48	7,27	6,95
	40 b. u. 60	5,26	4,13	5,34	-	-	3,97	4,89	4,23	5,16	4,66	5,64	6,00	5,83
	60 b. u. 80	5,21	4,12	5,23	-	-	3,95	4,67	4,03	4,97	5,16	5,48	5,79	5,54
	80 b. u. 100	5,35	4,32	5,36	-	-	3,84	4,55	4,27	5,03	X	5,55	5,33	5,52
	100 b. u. 120	5,22	4,45	5,23	-	-	X	4,40	X	4,97	-	5,57	4,59	5,24
	120 oder mehr	5,01	4,66	5,01	-	-	X	4,18	-	4,88	-	5,05	X	5,08
	Zusammen	5,28	4,26	5,31	-	-	4,00	4,78	4,09	5,09	5,36	5,59	5,87	5,51
III	unter 40	5,97	5,73	6,00	-	-	4,97	5,49	5,17	5,52	6,47	6,26	10,15	7,45
	40 b. u. 60	5,29	4,45	5,34	-	-	4,29	5,01	4,55	5,11	4,80	5,57	7,33	5,72
	60 b. u. 80	5,28	4,42	5,30	-	-	4,28	4,88	4,48	5,02	5,24	5,56	5,49	5,64
	80 b. u. 100	5,41	4,62	5,43	-	-	4,28	4,85	4,37	5,03	4,82	5,63	5,55	5,58
	100 b. u. 120	5,24	4,51	5,25	-	-	3,90	4,59	-	4,96	X	5,48	5,84	5,34
	120 oder mehr	4,97	4,83	4,98	-	-	4,29	4,54	-	4,92	-	4,94	5,31	5,04
	Zusammen	5,33	4,58	5,36	-	-	4,34	4,96	4,51	5,06	5,12	5,59	6,52	5,63
IV	unter 40	6,30	5,95	6,34	-	-	5,62	6,04	6,57	6,05	7,68	6,68	7,54	7,11
	40 b. u. 60	5,70	4,82	5,75	-	-	4,73	5,42	4,82	5,47	5,38	5,97	6,34	6,15
	60 b. u. 80	5,68	4,83	5,71	-	-	4,65	5,30	4,88	5,38	5,35	5,97	5,86	6,09
	80 b. u. 100	5,83	5,05	5,84	-	-	4,65	5,27	4,86	5,37	5,61	6,08	5,95	6,07
	100 b. u. 120	5,77	4,88	5,78	-	-	4,17	5,30	4,67	5,29	X	6,04	5,85	5,88
	120 oder mehr	5,54	X	5,55	-	-	X	5,22	-	4,97	-	5,72	X	5,63
	Zusammen	5,75	4,98	5,78	-	-	4,81	5,40	4,97	5,43	5,60	6,03	6,29	6,11

a) im Land Berlin 24.6.1948, im Saarland 1.4.1948. - b) einschl. mietähnliche Nutzungsverhältnisse.

#### 4 Tabellenwohngeld am 31.12.2000

4 6 Empfänger von Tabellenwohngeld nach Mietenstufe der Gemeinde, Haushaltsgröße, Fläche, Bezugsfertigkeit und Ausstattung der Wohnung

Mietenstufe Haushalte mit ... Personen	Wohnfläche von ... qm	Empfänger		davon in Wohnraum, der ... bezugsfertig geworden ist										
				bis 20.6.1948 a)		21.6.1948 a) bis 1965		1966 bis 1971		1972 bis 1977		1978 oder später		
		ins- gesamt	davon in Wohnungen mit		mit		mit		mit		mit		mit	
			son- stiger Aus- stat- tung	Sammel- heizung und mit Bad o. Dusche	son- stiger Aus- stat- tung	Sammel- heizung und mit Bad o. Dusche	son- stiger Aus- stat- tung	Sammel- heizung und mit Bad o. Dusche	son- stiger Aus- stat- tung	Sammel- heizung und mit Bad o. Dusche	son- stiger Aus- stat- tung	Sammel- heizung und mit Bad o. Dusche	son- stiger Aus- stat- tung	Sammel- heizung und mit Bad o. Dusche
Hauptmieter b) in öffentlich geförderten Wohnungen														
Durchschnittliche monatliche Miete je qm Wohnfläche in €														
V	unter 40	6,65	7,74	6,59	-	-	7,00	6,40	6,87	6,14	8,17	6,88	35,23	7,50
	40 b. u. 60	6,02	5,14	6,06	-	-	5,12	5,75	5,28	5,57	5,78	6,39	5,70	6,41
	60 b. u. 80	5,90	4,95	5,91	-	-	4,85	5,46	5,37	5,46	6,13	6,21	X	6,32
	80 b. u. 100	6,02	5,11	6,02	-	-	4,70	5,37	5,13	5,32	X	6,21	6,01	6,30
	100 b. u. 120	5,99	5,75	5,99	-	-	X	5,07	X	5,40	X	6,14	X	6,18
	120 oder mehr	5,46	X	5,46	-	-	X	4,52	-	5,24	-	5,90	-	5,56
	Zusammen	6,01	5,44	6,02	-	-	5,26	5,67	5,58	5,51	6,73	6,28	9,53	6,36
VI	unter 40	6,85	5,90	6,93	-	-	5,90	6,86	-	6,84	-	7,07	-	7,07
	40 b. u. 60	6,23	5,13	6,31	-	-	5,14	6,08	4,84	6,03	-	6,51	-	6,51
	60 b. u. 80	6,09	5,12	6,12	-	-	5,11	5,84	X	5,74	X	6,22	-	6,44
	80 b. u. 100	6,20	X	6,20	-	-	X	5,80	X	6,00	-	6,37	-	6,27
	100 b. u. 120	6,14	-	6,14	-	-	-	5,55	-	X	-	6,31	-	6,55
	120 oder mehr	6,10	X	6,13	-	-	-	X	-	X	-	X	X	5,92
	Zusammen	6,24	5,28	6,28	-	-	5,28	6,09	4,97	6,00	X	6,43	X	6,46
VII	unter 40	5,42	4,06	5,49	-	-	4,21	5,66	4,64	5,74	4,93	5,54	3,85	5,42
	40 b. u. 60	5,26	4,22	5,31	-	-	4,40	5,43	4,63	5,41	4,55	5,20	3,99	5,28
	60 b. u. 80	5,15	3,75	5,19	-	-	3,79	5,35	3,75	5,28	X	5,24	3,75	5,16
	80 b. u. 100	5,11	3,55	5,16	-	-	3,29	5,23	X	5,22	X	5,75	3,59	5,15
	100 b. u. 120	4,84	3,49	4,87	-	-	X	4,71	-	-	-	X	4,08	4,89
	120 oder mehr	4,15	X	4,17	-	-	X	4,13	-	X	-	-	X	4,20
	Zusammen	5,19	3,95	5,24	-	-	4,07	5,40	4,32	5,39	4,06	5,27	3,83	5,20
davon														
Haushalte mit ...														
Personen														
	1	5,40	4,49	5,45	-	-	4,45	5,17	4,60	5,23	5,47	5,72	4,78	5,73
	2	5,39	4,47	5,42	-	-	4,39	5,13	4,43	5,14	4,81	5,64	5,01	5,63
	3	5,50	4,82	5,52	-	-	4,55	5,18	4,74	5,21	5,33	5,75	5,70	5,68
	4	5,60	5,04	5,61	-	-	4,73	5,25	4,73	5,29	5,62	5,85	5,87	5,73
	5	5,61	5,08	5,62	-	-	4,65	5,28	4,81	5,29	5,67	5,90	6,10	5,70
	6 oder mehr	5,67	5,40	5,68	-	-	5,14	5,36	4,64	5,41	5,67	6,03	6,51	5,68

a) im Land Berlin 24.6.1948, im Saarland 1.4.1948. - b) einschl. mietähnliche Nutzungsverhältnisse.



#### 4 Tabellenwohngeld am 31.12.2000

4.6 Empfänger von Tabellenwohngeld nach Mietenstufe der Gemeinde, Haushaltsgröße, Fläche, Bezugsfertigkeit und Ausstattung der Wohnung

Mietenstufe Haushalte mit ... Personen	Wohnfläche von ... qm	Empfänger		davon in Wohnraum, der ... bezugsfertig geworden ist											
				bis 20.6.1948 a)		21.6.1948 a) bis 1965		1966 bis 1971		1972 bis 1977		1978 oder später			
		ins- gesamt	davon in Wohnungen mit		mit		mit		mit		mit		mit		
			son- stiger Aus- stat- tung	Sammel- heizung und mit Bad o. Dusche	son- stiger Aus- stat- tung	Sammel- heizung und mit Bad o. Dusche	son- stiger Aus- stat- tung	Sammel- heizung und mit Bad o. Dusche	son- stiger Aus- stat- tung	Sammel- heizung und mit Bad o. Dusche	son- stiger Aus- stat- tung	Sammel- heizung und mit Bad o. Dusche	son- stiger Aus- stat- tung	Sammel- heizung und mit Bad o. Dusche	
Empfänger von Lastenzuschuss															
Anzahl															
Insgesamt	unter 40	984	126	858	83	211	25	150	2	73	3	98	13	326	
	40 b. u. 60	5535	991	4544	606	1201	246	881	28	344	15	386	96	1732	
	60 b. u. 80	13066	2271	10795	1383	3035	552	2419	65	938	60	896	211	3507	
	80 b. u. 100	19939	2765	17174	1575	4620	692	3061	83	1215	69	1356	346	6922	
	100 b. u. 120	23753	2115	21638	1178	4901	508	2803	72	894	49	1122	308	11918	
	120 oder mehr	42187	2665	39522	1449	8279	573	4291	79	1325	72	1648	492	23979	
	Zusammen	105464	10933	94531	6274	22247	2596	13605	329	4789	268	5506	1466	48384	
Nach der Mietenstufe der Gemeinde															
I	unter 40	51	21	30	12	2	7	4	-	2	-	7	2	15	
	40 b. u. 60	379	140	239	76	39	56	67	5	12	1	21	2	100	
	60 b. u. 80	1241	360	881	200	170	133	270	13	90	4	76	10	275	
	80 b. u. 100	2394	453	1941	217	302	197	504	17	181	5	149	17	805	
	100 b. u. 120	3574	331	3243	145	339	152	557	13	207	2	180	19	1960	
	120 oder mehr	8916	392	8524	160	717	171	1135	13	405	8	370	40	5897	
	Zusammen	16555	1697	14858	810	1569	716	2537	61	897	20	803	90	9052	
II	unter 40	85	12	73	5	4	7	13	-	6	-	13	-	37	
	40 b. u. 60	589	139	450	77	81	59	128	1	29	1	38	1	174	
	60 b. u. 80	1762	329	1433	185	255	119	434	15	158	7	137	3	449	
	80 b. u. 100	2979	346	2633	195	444	127	694	8	258	5	231	11	1006	
	100 b. u. 120	3822	251	3571	129	464	100	680	8	217	1	203	13	2007	
	120 oder mehr	7751	301	7450	137	832	131	1067	8	336	3	402	22	4813	
	Zusammen	16988	1378	15610	728	2080	543	3016	40	1004	17	1024	50	8486	
III	unter 40	102	4	98	-	11	3	26	-	15	1	20	-	26	
	40 b. u. 60	665	75	590	38	71	31	170	2	82	1	88	3	179	
	60 b. u. 80	1993	169	1824	103	341	53	542	4	264	4	228	5	449	
	80 b. u. 100	2829	164	2665	87	420	69	581	3	326	1	317	4	1021	
	100 b. u. 120	3107	113	2994	57	372	46	514	2	167	-	198	8	1743	
	120 oder mehr	5097	101	4996	45	593	32	590	2	184	-	252	22	3377	
	Zusammen	13793	626	13167	330	1808	234	2423	13	1038	7	1103	42	6795	
IV	unter 40	101	2	99	1	9	-	22	-	21	1	17	-	30	
	40 b. u. 60	514	27	487	12	69	15	160	-	74	-	64	-	120	
	60 b. u. 80	1236	61	1175	24	177	33	376	2	186	2	183	-	253	
	80 b. u. 100	1498	52	1446	20	188	22	332	1	213	3	210	6	503	
	100 b. u. 120	1364	31	1333	11	146	9	215	1	97	2	116	8	759	
	120 oder mehr	1728	27	1701	9	185	12	219	-	85	-	97	6	1115	
	Zusammen	6441	200	6241	77	774	91	1324	4	676	8	687	20	2780	

a) im Land Berlin 24.6.1948, im Saarland 1.4.1948.

#### 4 Tabellenwohngeld am 31.12.2000

4.6 Empfänger von Tabellenwohngeld nach Mietenstufe der Gemeinde, Haushaltsgröße, Fläche, Bezugsfertigkeit und Ausstattung der Wohnung

Mietenstufe Haushalte mit ... Personen	Wohnfläche von ... qm	Empfänger			davon in Wohnraum, der ... bezugsfertig geworden ist											
		ins- gesamt	davon in Wohnungen mit		bis 20.6.1948 a)		21.6.1948 a) bis 1965		1966 bis 1971		1972 bis 1977		1978 oder später			
			son- stiger Aus- stat- tung	Sammel- heizung und mit Bad o. Dusche	son- stiger Aus- stat- tung	Sammel- heizung und mit Bad o. Dusche	son- stiger Aus- stat- tung	Sammel- heizung und mit Bad o. Dusche	son- stiger Aus- stat- tung	Sammel- heizung und mit Bad o. Dusche	son- stiger Aus- stat- tung	Sammel- heizung und mit Bad o. Dusche	son- stiger Aus- stat- tung	Sammel- heizung und mit Bad o. Dusche		
															mit	mit
Empfänger von Lastenzuschuss																
Anzahl																
V	unter 40	56	2	54	1	6	1	17	-	8	-	11	-	12		
	40 b. u. 60	184	15	169	9	40	6	53	-	19	-	22	-	35		
	60 b. u. 80	399	19	380	12	69	5	126	2	48	-	59	-	78		
	80 b. u. 100	406	11	395	7	59	4	96	-	34	-	61	-	145		
	100 b. u. 120	356	4	352	1	53	2	67	-	18	1	27	-	187		
	120 oder mehr	375	6	369	5	62	1	36	-	16	-	27	-	228		
	Zusammen	1776	57	1719	35	289	19	395	2	143	1	207	-	685		
VI	unter 40	37	1	36	-	3	1	7	-	7	-	14	-	5		
	40 b. u. 60	55	1	54	1	6	-	13	-	11	-	11	-	13		
	60 b. u. 80	93	6	87	3	7	1	19	2	15	-	11	-	35		
	80 b. u. 100	76	1	75	-	3	1	10	-	17	-	7	-	38		
	100 b. u. 120	49	-	49	-	4	-	12	-	6	-	2	-	25		
	120 oder mehr	44	1	43	-	4	1	4	-	2	-	8	-	25		
	Zusammen	354	10	344	4	27	4	65	2	58	-	53	-	141		
VII	unter 40	552	84	468	64	176	6	61	2	14	1	16	11	201		
	40 b. u. 60	3149	594	2555	393	895	79	290	20	117	12	142	90	1111		
	60 b. u. 80	6342	1327	5015	856	2016	208	652	27	177	43	202	193	1968		
	80 b. u. 100	9757	1738	8019	1049	3204	272	844	54	186	55	381	308	3404		
	100 b. u. 120	11481	1385	10096	835	3523	199	758	48	182	43	396	260	5237		
	120 oder mehr	18276	1837	16439	1093	5886	225	1240	56	297	61	492	402	8524		
	Zusammen	49557	6965	42592	4290	15700	989	3845	207	973	215	1629	1264	20445		
davon																
Haushalte mit ...																
Personen																
	1	23604	5735	17869	3499	5554	1491	4319	182	1710	137	1815	426	4471		
	2	14081	1588	12493	859	3500	382	1989	67	948	58	1148	222	4908		
	3	12914	969	11945	552	3095	173	1532	24	430	28	646	192	6242		
	4	24012	1180	22832	625	5150	215	2310	23	684	24	866	293	13822		
	5	15883	748	15135	379	2785	150	1850	15	511	11	501	193	9688		
	6 oder mehr	14970	713	14257	360	2163	185	1805	18	506	10	530	140	9253		

a) im Land Berlin 24.6.1948, im Saarland 1.4.1948.

#### 4 Tabellenwohngeld am 31.12.2000

4.6 Empfänger von Tabellenwohngeld nach Mietenstufe der Gemeinde, Haushaltsgröße, Fläche, Bezugsfertigkeit und Ausstattung der Wohnung

Mietenstufe Haushalte mit ... Personen	Wohnfläche von ... qm	Empfänger		davon in Wohnraum, der ... bezugsfertig geworden ist									
				bis 20.6.1948 a)		21.6.1948 a) bis 1965		1966 bis 1971		1972 bis 1977		1978 oder später	
		ins- gesamt	davon in Wohnungen mit	mit		mit		mit		mit		mit	
				son- stiger Aus- stat- tung	Sammel- heizung und mit Bad o. Dusche	son- stiger Aus- stat- tung	Sammel- heizung und mit Bad o. Dusche	son- stiger Aus- stat- tung	Sammel- heizung und mit Bad o. Dusche	son- stiger Aus- stat- tung	Sammel- heizung und mit Bad o. Dusche	son- stiger Aus- stat- tung	Sammel- heizung und mit Bad o. Dusche

#### Empfänger von Lastenzuschuss

Durchschnittliche monatliche Belastung je qm Wohnfläche in €

Insgesamt	unter 40	6,22	3,76	6,58	3,72	6,22	4,26	6,41	X	5,24	X	6,31	3,18	7,27
	40 b. u. 60	4,94	2,85	5,39	2,74	4,77	2,95	5,00	2,35	5,01	3,54	5,05	3,39	6,17
	60 b. u. 80	4,51	2,61	4,91	2,52	4,19	2,68	4,68	2,62	4,78	2,66	4,87	3,04	5,72
	80 b. u. 100	4,47	2,49	4,78	2,40	3,88	2,47	4,15	1,99	4,51	2,50	4,57	3,05	5,73
	100 b. u. 120	4,64	2,52	4,84	2,37	3,84	2,50	3,89	2,43	3,91	2,10	4,06	3,18	5,62
	120 oder mehr	4,11	2,42	4,22	2,29	3,30	2,38	3,51	2,11	3,54	2,10	3,48	2,95	4,76
	Zusammen	4,33	2,51	4,51	2,40	3,63	2,51	3,81	2,24	4,06	2,33	4,05	3,04	5,12

#### Nach der Mietenstufe der Gemeinde

I	unter 40	5,99	3,21	7,93	2,31	X	3,47	X	-	X	-	8,26	X	7,21
	40 b. u. 60	3,99	2,59	4,79	2,60	3,15	2,34	3,91	4,28	5,64	X	4,00	X	6,14
	60 b. u. 80	3,98	2,44	4,61	2,16	3,65	2,68	3,72	2,47	4,16	X	4,02	4,11	6,38
	80 b. u. 100	4,37	2,29	4,85	2,12	3,70	2,30	3,77	2,18	4,08	2,37	4,38	4,38	6,20
	100 b. u. 120	5,01	2,52	5,26	2,41	3,98	2,40	3,70	2,51	4,10	X	4,22	4,39	6,14
	120 oder mehr	4,49	2,62	4,57	2,36	3,45	2,52	3,50	2,36	3,43	2,50	3,49	4,24	5,07
	Zusammen	4,55	2,49	4,73	2,29	3,60	2,45	3,60	2,45	3,72	2,57	3,80	4,30	5,36
II	unter 40	6,64	4,51	6,98	6,28	X	2,99	5,13	-	7,95	-	4,86	-	8,12
	40 b. u. 60	4,52	2,81	5,05	2,43	3,92	3,10	4,37	X	4,07	X	4,61	X	6,36
	60 b. u. 80	4,52	2,61	4,96	2,62	4,03	2,54	4,77	2,82	4,33	3,32	4,40	X	6,04
	80 b. u. 100	4,90	2,72	5,18	2,50	4,29	2,88	4,24	1,78	4,56	3,37	4,85	5,24	6,41
	100 b. u. 120	5,26	2,75	5,43	2,73	4,23	2,44	4,16	2,51	3,98	X	4,72	5,54	6,35
	120 oder mehr	4,71	2,68	4,80	2,45	3,85	2,63	3,81	1,98	3,97	X	3,82	4,55	5,32
	Zusammen	4,84	2,71	4,99	2,56	4,02	2,66	4,07	2,29	4,14	3,33	4,24	4,83	5,66
III	unter 40	6,09	X	6,12	-	7,61	X	6,17	-	3,73	X	5,94	-	6,96
	40 b. u. 60	5,29	3,32	5,53	2,56	5,67	3,81	4,87	X	4,57	X	4,98	X	6,84
	60 b. u. 80	5,36	3,13	5,57	3,01	5,13	3,07	5,15	X	5,23	X	5,71	6,72	6,52
	80 b. u. 100	5,42	2,92	5,57	3,03	4,73	2,58	4,64	X	4,86	X	5,29	X	6,74
	100 b. u. 120	5,62	2,99	5,72	2,55	4,63	3,02	4,46	X	4,22	-	4,64	5,74	6,57
	120 oder mehr	5,07	3,46	5,10	2,89	4,33	2,96	4,13	X	4,25	-	4,07	5,25	5,53
	Zusammen	5,29	3,15	5,37	2,87	4,60	2,96	4,51	3,00	4,63	2,84	4,80	5,60	5,96
IV	unter 40	6,80	X	6,86	X	7,40	-	6,79	-	5,00	X	7,36	-	7,78
	40 b. u. 60	5,62	3,89	5,72	4,24	4,96	3,63	5,63	-	5,34	-	5,10	-	6,83
	60 b. u. 80	5,70	3,05	5,83	2,81	5,57	3,32	5,60	X	5,66	X	5,33	-	6,85
	80 b. u. 100	5,96	4,39	6,02	3,87	5,10	4,31	5,36	X	5,38	X	5,59	6,62	7,21
	100 b. u. 120	6,05	4,68	6,08	3,64	5,18	4,01	4,57	X	4,77	X	4,96	7,01	7,00
	120 oder mehr	5,43	3,30	5,47	2,93	4,51	2,23	4,43	-	4,15	-	4,57	6,19	6,01
	Zusammen	5,73	3,84	5,79	3,40	4,98	3,42	5,04	X	5,08	3,38	5,17	6,61	6,52

a) im Land Berlin 24.6.1948, im Saarland 1.4.1948.

#### 4 Tabellenwohngeld am 31.12.2000

##### 4.6 Empfänger von Tabellenwohngeld nach Mietenstufe der Gemeinde, Haushaltsgröße, Fläche, Bezugsfertigkeit und Ausstattung der Wohnung

Mietenstufe Haushalte mit ... Personen	Wohnfläche von ... qm	Empfänger			davon in Wohnraum, der ... bezugsfertig geworden ist									
		ins- gesamt	davon in Wohnungen mit		bis 20.6.1948 a)		21.6.1948 a) bis 1965		1966 bis 1971		1972 bis 1977		1978 oder später	
			son- stiger Aus- stat- tung	Sammel- heizung und mit Bad o. Dusche	son- stiger Aus- stat- tung	Sammel- heizung und mit Bad o. Dusche	son- stiger Aus- stat- tung	Sammel- heizung und mit Bad o. Dusche	son- stiger Aus- stat- tung	Sammel- heizung und mit Bad o. Dusche	son- stiger Aus- stat- tung	Sammel- heizung und mit Bad o. Dusche	son- stiger Aus- stat- tung	Sammel- heizung und mit Bad o. Dusche
Empfänger von Lastenzuschuss														
Durchschnittliche monatliche Belastung je qm Wohnfläche in €														
V	unter 40	6,41	X	6,23	X	7,50	X	6,85	-	5,87	-	4,70	-	6,36
	40 b. u. 60	6,25	4,30	6,41	4,19	5,74	4,46	6,55	-	4,95	-	5,64	-	8,30
	60 b. u. 80	5,55	4,86	5,59	4,65	5,37	4,03	5,32	X	5,11	-	5,41	-	6,62
	80 b. u. 100	5,84	3,32	5,90	3,49	4,94	X	5,28	-	4,76	-	5,17	-	7,25
	100 b. u. 120	6,28	X	6,31	X	5,15	X	5,45	-	4,20	X	6,02	-	7,18
	120 oder mehr	5,42	4,27	5,44	4,73	4,44	X	4,34	-	4,31	-	4,39	-	6,10
	Zusammen	5,79	4,30	5,83	4,26	4,98	3,90	5,31	X	4,72	X	5,22	-	6,70
VI	unter 40	7,88	X	8,04	-	X	X	5,59	-	5,21	-	8,01	-	13,00
	40 b. u. 60	6,37	X	6,44	X	5,73	-	5,57	-	5,06	-	6,91	-	8,37
	60 b. u. 80	5,43	3,82	5,54	X	4,53	X	4,39	X	5,46	-	3,69	-	6,95
	80 b. u. 100	6,04	X	6,11	-	X	X	4,89	-	5,64	-	4,45	-	7,06
	100 b. u. 120	5,85	-	5,85	-	X	-	3,61	-	6,83	-	X	-	6,36
	120 oder mehr	5,09	X	5,17	-	X	X	X	-	X	-	5,13	-	5,91
	Zusammen	5,77	2,93	5,84	X	5,53	X	4,54	X	5,49	-	5,10	-	6,72
VII	unter 40	5,97	3,56	6,40	3,74	5,87	4,30	6,24	X	6,12	X	5,72	2,37	7,01
	40 b. u. 60	4,84	2,79	5,32	2,76	4,79	2,66	4,97	1,98	5,27	3,15	5,11	3,13	5,87
	60 b. u. 80	4,03	2,54	4,42	2,48	3,94	2,52	3,99	2,10	3,71	2,42	4,07	2,90	5,17
	80 b. u. 100	3,79	2,40	4,08	2,36	3,64	2,23	3,37	1,84	3,13	2,36	3,24	2,79	4,82
	100 b. u. 120	3,83	2,39	4,02	2,29	3,61	2,40	3,10	2,28	2,77	2,03	3,00	2,77	4,56
	120 oder mehr	3,24	2,27	3,35	2,22	3,05	2,08	2,80	2,04	2,60	2,02	2,60	2,56	3,71
	Zusammen	3,58	2,38	3,76	2,33	3,40	2,28	3,20	2,06	3,04	2,18	3,07	2,70	4,21
davon														
Haushalte mit ...														
Personen														
	1	2,46	1,87	2,65	1,85	2,35	1,82	2,24	1,88	2,54	2,09	2,76	2,22	3,44
	2	3,43	2,37	3,56	2,32	3,06	2,33	3,18	2,09	3,20	2,42	3,36	2,72	4,19
	3	4,25	2,82	4,37	2,79	3,81	2,94	4,10	2,71	4,28	2,33	4,18	2,89	4,72
	4	4,91	3,32	4,99	3,21	4,14	3,63	4,77	3,01	5,40	2,61	5,07	3,43	5,31
	5	5,23	3,51	5,31	3,39	4,38	4,07	5,12	2,87	5,76	2,74	5,58	3,44	5,57
	6 oder mehr	5,28	3,87	5,35	3,68	4,54	4,12	5,26	3,49	5,69	3,36	5,46	4,08	5,52

a) im Land Berlin 24.6.1948, im Saarland 1.4.1948.

## 4 Tabellenwohngeld

4.7 Empfänger von Tabellenwohngeld nach Bezugsfertigkeit,  
monatlicher Miete/Belastung

Lfd Nr	Wohnraum bezugsfertig geworden von . bis	Ausstattung der Wohnung ohne / mit Sammelheizung (SH) sowie Bad oder Duschraum (Bad)	Empfänger ins- gesamt	davon mit einer monatlichen						
				von . bis						
				unter 2,00	2,00 — 2,25	2,25 — 2,50	2,50 — 2,75	2,75 — 3,00	3,00 — 3,25	3,25 — 3,50
Empfänger von										
1	Insgesamt	ohne SH u Bad	18501	1899	763	1058	1449	1605	1702	1702
2		mit SH od Bad	103366	7476	2260	3007	4158	5124	6634	7714
3		mit SH u Bad	1375651	19977	6227	7902	11352	13791	18339	24812
4		Insgesamt	1497518	29352	9250	11967	16959	20520	26675	34228
Empfänger von										
5	Zusammen	ohne SH u Bad	16769	810	701	999	1388	1550	1644	1666
6		mit SH od. Bad	94165	2078	1826	2594	3816	4817	6343	7478
7		mit SH u Bad	1281120	3392	3020	4622	7854	10359	14908	21189
8.		Zusammen	1392054	6280	5547	8215	13058	16726	22895	30333
Hauptmieter b) Zu										
9	Bis 20 6 1948 a)	ohne SH u Bad	12065	571	547	796	1122	1222	1288	1296
10		mit SH od Bad	38476	1073	988	1423	2098	2592	3206	3590
11		mit SH u Bad	245581	1003	999	1505	2396	3225	4610	5972
12		Zusammen	296122	2647	2534	3724	5616	7039	9104	10858
13	21.6 1948 1) bis 1965	ohne SH u Bad	2901	131	79	98	157	226	245	267
14		mit SH od Bad	36161	587	493	714	1000	1341	1968	2537
15		mit SH u Bad	281848	745	648	943	1735	2297	3462	4948
16		Zusammen	320910	1463	1220	1755	2892	3864	5675	7752
17	1966 - 1971	ohne SH u Bad	289	16	9	13	16	10	18	20
18		mit SH od. Bad	3468	74	61	89	121	143	152	250
19		mit SH u Bad	123445	243	218	342	577	733	1073	1483
20		Zusammen	127202	333	288	444	714	886	1243	1753
21	1972 - 1977	ohne SH u Bad	156	8	5	14	4	5	8	10
22		mit SH od Bad	1865	46	37	50	74	94	122	164
23		mit SH u Bad	130655	251	221	349	592	757	1087	1508
24		Zusammen	132676	305	263	413	670	856	1217	1682
25	1978 o später	ohne SH u Bad	1006	57	55	69	65	67	74	55
26		mit SH od Bad	8667	179	196	254	424	559	755	792
27		mit SH u Bad	459200	733	712	1191	2104	2817	4077	6641
28		Zusammen	468873	969	963	1514	2593	3443	4906	7488
29	Zusammen	ohne SH u Bad	16417	783	695	990	1364	1530	1633	1648
30		mit SH od Bad	88637	1959	1775	2530	3717	4729	6203	7333
31		mit SH u Bad	1240729	2975	2798	4330	7404	9829	14309	20552
32		Zusammen	1345783	5717	5268	7850	12485	16088	22145	29533
In nicht öffentlich										
33	Bis 20 6 1948 a)	ohne SH u Bad	12065	571	547	796	1122	1222	1288	1296
34		mit SH od Bad	38476	1073	988	1423	2098	2592	3206	3590
35		mit SH u Bad	245556	1003	999	1505	2394	3224	4610	5972
36		Zusammen	296097	2647	2534	3724	5614	7038	9104	10858
37	21 6 1948 1) bis 1965	ohne SH u Bad	2478	125	77	91	144	214	224	234
38		mit SH od Bad	28018	553	460	678	909	1173	1649	2006
39		mit SH u Bad	209618	711	594	871	1606	2053	3059	4074
40		Zusammen	240114	1389	1131	1640	2659	3440	4832	6314
41	1966 - 1971	ohne SH u Bad	222	15	9	11	15	10	14	15
42		mit SH od Bad	2752	73	69	83	116	127	135	225
43		mit SH u Bad	81230	218	185	305	506	642	953	1243
44		Zusammen	84204	306	253	399	637	779	1102	1483
45	1972 - 1977	ohne SH u Bad	132	8	5	14	4	5	8	10
46		mit SH od Bad	1658	45	36	49	72	91	118	162
47		mit SH u. Bad	87575	231	200	318	537	686	981	1353
48		Zusammen	89365	284	241	381	613	782	1107	1525
49	1978 o später	ohne SH u Bad	803	49	47	66	61	65	71	54
50		mit SH od Bad	7536	171	185	239	395	536	712	753
51		mit SH u Bad	348147	675	675	1118	1947	2573	3736	6229
52		Zusammen	356486	895	907	1423	2403	3174	4519	7036
53	Zusammen	ohne SH u Bad	15700	768	685	978	1346	1516	1605	1609
54		mit SH od Bad	78440	1915	1728	2472	3590	4519	5820	6736
55		mit SH u Bad	972126	2838	2653	4117	6990	9178	13339	18871
56		Zusammen	1066266	5521	5066	7567	11926	15213	20764	27216
In öffentlich										
57	Bis 20 6 1948 a)	ohne SH u Bad	-	-	-	-	-	-	-	-
58		mit SH od Bad	-	-	-	-	-	-	-	-
59		mit SH u Bad	25	-	-	-	2	1	-	-
60		Zusammen	25	-	-	-	2	1	-	-
61	21 6 1948 1) bis 1965	ohne SH u Bad	423	6	2	7	13	12	21	33
62		mit SH od Bad	8143	34	33	36	91	168	319	531
63		mit SH u Bad	72230	34	54	72	129	244	403	874
64		Zusammen	80796	74	89	115	233	424	743	1438
65	1966 - 1971	ohne SH u Bad	67	1	-	2	1	-	4	5
66		mit SH od Bad	716	1	2	6	5	16	17	25
67		mit SH u Bad	42215	25	33	37	71	91	120	240
68		Zusammen	42998	27	35	45	77	107	141	270
69	1972 - 1977	ohne SH u Bad	24	-	-	-	-	-	-	-
70		mit SH od Bad	207	1	1	1	2	3	4	2
71		mit SH u Bad	43080	20	21	31	55	71	106	155
72		Zusammen	43311	21	22	32	57	74	110	157
73	1978 o später	ohne SH u Bad	203	8	8	3	4	2	3	1
74		mit SH od Bad	1131	8	11	15	29	23	43	39
75		mit SH u Bad	111053	58	37	73	157	244	341	412
76		Zusammen	112387	74	56	91	190	269	387	452
77	Zusammen	ohne SH u Bad	717	15	10	12	18	14	28	39
78		mit SH od. Bad	10197	44	47	58	127	210	383	597
79		mit SH u. Bad	268603	137	145	213	414	651	970	1681
80		Zusammen	279517	196	202	283	559	875	1381	2317

a) Im Land Berlin 24 6 1948, im Saarland 1 4 1948 - b) Einsch. miethähnliche Nutzungsverhältnisse

am 31.12.2000

Ausstattung und öffentlicher Förderung der Wohnung und  
je qm Wohnfläche

Miete/Belastung je m <sup>2</sup> Wohnfläche unter ... €										Durch- schnittl monatl Miete/ Belastung je m <sup>2</sup> €	Lfd Nr
3,50	3,75	4,00	4,50	5,00	5,50	6,00	6,50	7,00	7,50 oder mehr		
---	---	---	---	---	---	---	---	---	---		
3,75	4,00	4,50	5,00	5,50	6,00	6,50	7,00	7,50			
Tabellenwohngeld											
1557	1302	1900	1119	817	574	377	197	133	347	3,47	1
8509	8458	15867	10826	7539	4716	2613	1687	1115	5663	3,91	2
37059	53425	160807	217231	249901	208047	133342	76420	43043	93976	5,24	3
47125	63185	178574	229176	258257	213337	136332	78304	44291	99986	5,14	4
Mietzuschuss											
1519	1256	1840	1073	787	548	363	181	124	320	3,65	5
8266	8266	15545	10590	7332	4574	2496	1618	1048	5478	4,17	6
33433	50048	153824	210423	243426	202320	128306	72107	39420	82469	5,34	7
43218	59570	171209	222086	251545	207442	131165	73906	40592	88267	5,25	8
Zusammen sammen											
1196	953	1307	680	466	260	164	59	43	95	3,47	9
3701	3564	6227	4045	2436	1312	768	435	263	755	3,85	10
8283	10974	32148	42347	46032	36647	22572	11754	5930	9184	5,07	11
13180	15491	39682	47072	48934	38219	23504	12248	6236	10034	4,85	12
237	222	379	247	187	147	105	62	39	73	3,95	13
3135	3347	7107	4942	3547	2222	1129	571	321	1210	4,29	14
7068	10429	34032	49292	56764	45072	27374	14604	8028	14307	5,27	15
10440	13958	41518	54481	60498	47441	28608	15327	8388	15590	5,16	16
11	13	27	35	32	17	16	13	9	14	4,39	17
272	320	626	487	310	168	88	51	38	218	4,29	18
2337	3814	14492	23632	28205	20050	11023	5649	3224	6350	5,32	19
2620	4147	15145	24154	28547	20235	11127	5713	3271	6582	5,30	20
10	3	13	11	9	25	11	8	4	8	4,49	21
181	153	256	180	140	127	51	39	24	127	4,31	22
2357	3892	13454	20306	26155	23499	16182	9014	4280	6751	5,49	23
2548	4048	13723	20497	26304	23651	16244	9061	4308	6886	5,47	24
47	45	94	83	70	84	55	30	22	34	4,25	25
829	720	986	734	628	460	285	184	128	554	4,23	26
12591	20016	57628	72628	83706	74532	48795	28720	15942	26367	5,42	27
13467	20781	58708	73445	84404	75076	49135	28934	16092	26955	5,39	28
1501	1236	1820	1056	764	533	351	172	117	224	3,63	29
8118	8104	15202	10388	7061	4289	2321	1270	774	2864	4,09	30
32636	49125	151754	208205	240862	199800	125946	69841	37404	62959	5,32	31
42255	58465	168776	219649	248687	204622	128618	71283	38295	66047	5,22	32
geförderten Wohnungen											
1196	953	1307	680	466	260	164	59	43	95	3,47	33
3701	3564	6227	4045	2436	1312	768	435	263	755	3,85	34
8283	10973	32147	42346	46029	36640	22569	11751	5927	9184	5,07	35
13180	15490	39681	47071	48931	38212	23501	12245	6233	10034	4,85	36
203	185	303	197	138	103	89	56	36	59	3,87	37
2418	2482	5173	3597	2550	1699	901	468	289	1013	4,22	38
5434	7428	22891	32895	40676	34072	21698	12013	6748	12795	5,30	39
8055	10095	28367	36689	43364	35874	22688	12537	7073	13867	5,17	40
11	10	18	20	10	15	14	12	9	14	4,29	41
235	244	450	335	222	118	62	47	33	188	4,19	42
1849	2770	9207	13184	16247	13111	7927	4430	2736	5717	5,37	43
2095	3024	9675	13539	16479	13244	8003	4489	2778	5919	5,33	44
10	3	9	7	4	20	10	4	3	8	4,25	45
175	148	228	148	112	91	35	32	15	101	4,18	46
2131	3495	11522	15005	16744	13226	8101	4556	2709	5780	5,32	47
2316	3646	11759	15160	16860	13337	8146	4592	2727	5889	5,30	48
44	37	82	57	40	33	32	20	17	28	3,96	49
795	668	906	611	483	297	215	122	91	357	4,03	50
11701	18465	50926	56670	59399	48263	31742	19472	11913	22643	5,32	51
12540	19170	51914	57338	59922	48593	31989	19614	12021	23028	5,29	52
1464	1188	1719	961	658	431	309	151	108	204	3,58	53
7324	7106	12984	8736	5803	3517	1981	1104	691	2414	4,02	54
29398	43131	126693	160100	179095	145312	92037	52222	30033	56119	5,26	55
38186	51425	141396	169797	185556	149260	94327	53477	30832	58737	5,15	56
geförderten Wohnungen											
-	-	-	-	-	-	-	-	-	-	-	57
-	-	-	-	-	-	-	-	-	-	-	58
-	1	1	1	3	7	3	3	3	-	5,41	59
-	1	1	1	3	7	3	3	3	-	5,41	60
34	37	76	50	49	44	16	6	3	14	4,45	61
717	865	1934	1345	997	523	228	93	32	197	4,52	62
1634	3001	11141	16397	16088	11000	5676	2691	1280	1512	5,19	63
2385	3903	13151	17792	17134	11567	5920	2790	1315	1723	5,12	64
-	3	9	15	22	2	2	1	-	-	4,69	65
37	76	176	152	88	50	26	4	5	30	4,63	66
488	1044	5285	10448	11958	6939	3096	1219	488	633	5,24	67
525	1123	5470	10615	12068	6991	3124	1224	493	663	5,23	68
-	-	4	4	5	5	1	4	1	-	5,65	69
6	5	28	32	28	36	16	7	9	26	5,37	70
226	397	1932	5301	9411	10273	8081	4458	1571	971	5,79	71
232	402	1964	5337	9444	10314	8098	4469	1581	997	5,79	72
3	8	12	26	30	51	23	10	5	6	5,20	73
34	52	80	123	145	163	70	62	37	197	5,62	74
890	1551	6702	15958	24307	26269	17053	9248	4029	3724	5,70	75
927	1611	6794	16107	24482	26483	17146	9320	4071	3927	5,70	76
37	48	101	95	106	102	42	21	9	20	4,79	77
794	998	2218	1652	1258	772	340	166	83	450	4,66	78
3238	5994	25061	48105	61767	54488	33909	17619	7371	6840	5,52	79
4069	7040	27380	49852	63131	55362	34291	17806	7463	7310	5,49	80

## 4 Tabellenwohngeld

4.7 Empfänger von Tabellenwohngeld nach Bezugsmöglichkeit,  
monatlicher Miete/Bezahlung

Lfd Nr	Wohnraum bezugsfertig geworden von bis	Ausstattung der Wohnung ohne / mit Sammelheizung (SH) sowie Bad oder Duschraum (Bad)	Empfänger ins- gesamt	davon mit einer monatlichen von ... bis						
				unter 2,00	2,00 —	2,25 —	2,50 —	2,75 —	3,00 —	3,25 —
				2,00	2,25	2,50	2,75	3,00	3,25	3,50
Empfänger von										
Zu										
81	Bis 1965	ohne SH u. Bad	1563	1008	54	53	59	48	53	36
82		mit SH od. Bad	7307	4555	306	278	239	214	205	178
83		mit SH u. Bad	35865	10066	1522	1532	1614	1487	1403	1481
84		Zusammen	44735	15629	1882	1863	1912	1749	1661	1695
85	1966 - 1971	ohne SH u. Bad	23	19	2	1	1	—	—	—
86		mit SH od. Bad	306	190	16	18	9	14	12	6
87		mit SH u. Bad	4789	1325	239	175	164	160	162	176
88		Zusammen	5118	1534	257	194	174	174	174	182
89	1972 - 1977	ohne SH u. Bad	19	11	—	—	—	1	1	—
90		mit SH od. Bad	249	151	17	9	10	12	5	6
91		mit SH u. Bad	5506	1346	288	247	251	218	188	196
92		Zusammen	5774	1508	305	256	261	231	194	202
93	1978 o. später	ohne SH u. Bad	127	51	6	5	1	6	4	—
94		mit SH od. Bad	1339	502	95	108	84	67	69	46
95		mit SH u. Bad	48371	3848	1158	1326	1469	1567	1678	1770
96		Zusammen	49837	4401	1259	1439	1554	1640	1751	1816
97	Zusammen	ohne SH u. Bad	1732	1089	62	59	61	55	58	36
98		mit SH od. Bad	9201	5398	434	413	342	307	291	236
99		mit SH u. Bad	94531	16585	3207	3280	3498	3432	3431	3623
100		Zusammen	105464	23072	3703	3752	3901	3794	3780	3895
In nicht öffentlich										
101	Bis 1965	ohne SH u. Bad	1560	1006	54	53	58	48	53	36
102		mit SH od. Bad	7242	4515	300	278	237	212	204	178
103		mit SH u. Bad	35021	9798	1465	1497	1591	1456	1374	1455
104		Zusammen	43823	15319	1819	1828	1886	1716	1631	1669
105	1966 - 1971	ohne SH u. Bad	23	19	2	1	1	—	—	—
106		mit SH od. Bad	293	181	15	17	9	14	12	5
107		mit SH u. Bad	4285	1210	212	155	140	132	138	147
108		Zusammen	4601	1410	229	173	150	146	150	152
109	1972 - 1977	ohne SH u. Bad	17	11	—	—	—	1	1	—
110		mit SH od. Bad	244	148	17	8	10	12	5	6
111		mit SH u. Bad	4948	1269	257	231	223	197	168	169
112		Zusammen	5209	1428	274	239	233	210	174	175
113	1978 o. später	ohne SH u. Bad	108	51	6	5	1	5	4	—
114		mit SH od. Bad	1278	498	93	104	84	63	68	45
115		mit SH u. Bad	39145	3672	1091	1249	1362	1430	1517	1558
116		Zusammen	40531	4221	1190	1358	1447	1498	1589	1603
117	Zusammen	ohne SH u. Bad	1708	1087	62	59	60	54	58	36
118		mit SH od. Bad	9057	5342	425	407	340	301	289	234
119		mit SH u. Bad	83399	15949	3025	3132	3316	3215	3197	3329
120		Zusammen	94164	22378	3512	3598	3716	3570	3544	3599
In öffentlich										
121	Bis 1965	ohne SH u. Bad	3	2	—	—	1	—	—	—
122		mit SH od. Bad	65	40	6	—	2	2	1	—
123		mit SH u. Bad	844	268	57	35	23	31	29	26
124		Zusammen	912	310	63	35	26	33	30	26
125	1966 - 1971	ohne SH u. Bad	—	—	—	—	—	—	—	—
126		mit SH od. Bad	13	9	1	1	—	—	—	1
127		mit SH u. Bad	504	115	27	20	24	28	24	29
128		Zusammen	517	124	28	21	24	28	24	30
129	1972 - 1977	ohne SH u. Bad	2	—	—	—	—	—	—	—
130		mit SH od. Bad	5	3	—	1	—	—	—	—
131		mit SH u. Bad	558	77	31	16	28	21	20	27
132		Zusammen	565	80	31	17	28	21	20	27
133	1978 o. später	ohne SH u. Bad	19	—	—	—	—	1	—	—
134		mit SH od. Bad	61	4	2	4	—	4	1	1
135		mit SH u. Bad	9226	176	67	77	107	137	161	212
136		Zusammen	9306	180	69	81	107	142	162	213
137	Zusammen	ohne SH u. Bad	24	2	—	—	1	1	—	—
138		mit SH od. Bad	144	56	9	6	2	6	2	2
139		mit SH u. Bad	11132	636	182	148	182	217	234	294
140		Zusammen	11300	694	191	154	185	224	236	296

am 31.12.2000

Ausstattung und öffentlicher Förderung der Wohnung und  
je qm Wohnfläche

Miete/Belastung je m <sup>2</sup> Wohnfläche unter ... €										Durch- schnittl. monatl. Miete/ Belastung je m <sup>2</sup> €	Lfd Nr
3,50	3,75	4,00	4,50	5,00	5,50	6,00	6,50	7,00	7,50 oder mehr		
—	—	—	—	—	—	—	—	—	—		
3,75	4,00	4,50	5,00	5,50	6,00	6,50	7,00	7,50			
Lastenzuschuss											
sammen											
33	37	56	41	28	21	6	8	4	18	2,35	81
179	144	233	169	154	119	92	50	49	143	2,45	82
1412	1282	2386	2221	1832	1565	1362	1090	885	2725	3,74	83
1624	1463	2675	2431	2014	1705	1460	1148	938	2886	3,50	84
—	—	—	—	—	—	—	—	—	—	1,72	85
11	7	5	5	2	2	2	3	2	2	2,28	86
160	133	251	267	242	227	198	198	150	562	4,06	87
171	140	256	272	244	229	200	201	152	564	3,95	88
1	—	1	—	—	3	1	—	—	—	2,79	89
7	6	9	5	5	1	2	—	1	3	2,29	90
167	165	309	312	328	263	211	200	185	632	4,05	91
175	171	319	317	333	267	214	200	186	635	3,98	92
4	9	3	5	2	2	7	8	5	9	4,03	93
46	35	75	57	46	20	21	16	15	37	2,95	94
1887	1797	4037	4008	4073	3672	3265	2825	2403	7588	5,12	95
1937	1841	4115	4070	4121	3694	3293	2849	2423	7634	5,06	96
38	46	60	46	30	26	14	16	9	27	2,49	97
243	192	322	236	207	142	117	69	67	185	2,52	98
3626	3377	6983	6808	6475	5727	5036	4313	3623	11507	4,51	99
3907	3615	7365	7090	6712	5895	5167	4398	3699	11719	4,33	100
geförderten Wohnungen											
33	37	56	41	28	21	6	8	4	18	2,35	101
177	144	231	169	151	117	89	49	49	142	2,44	102
1383	1265	2331	2183	1791	1526	1333	1066	859	2648	3,73	103
1593	1446	2618	2393	1970	1664	1428	1123	912	2808	3,49	104
—	—	—	—	—	—	—	—	—	—	1,72	105
10	7	5	5	2	2	2	3	2	2	2,30	106
129	113	225	238	224	204	179	181	141	517	4,08	107
139	120	230	243	226	206	181	184	143	519	3,96	108
1	—	—	—	—	3	—	—	—	—	2,52	109
7	6	9	5	4	1	2	—	1	3	2,29	110
149	139	257	272	278	231	187	179	159	583	4,02	111
157	145	266	277	282	235	189	179	160	586	3,94	112
4	6	3	4	1	1	5	4	2	6	3,49	113
44	33	72	48	38	18	18	13	12	27	2,84	114
1616	1499	3257	3057	3093	2656	2407	2046	1766	5869	4,94	115
1664	1538	3332	3109	3132	2675	2430	2063	1780	5902	4,88	116
38	43	59	45	29	25	11	12	6	24	2,42	117
238	190	317	227	195	138	111	65	64	174	2,50	118
3277	3016	6070	5750	5386	4617	4106	3472	2925	9617	4,96	119
3553	3249	6446	6022	5610	4780	4228	3549	2995	9815	4,17	120
geförderten Wohnungen											
—	—	—	—	—	—	—	—	—	—	X	121
2	—	2	—	3	2	3	1	—	1	2,67	122
29	17	55	38	41	39	29	24	26	77	3,88	123
31	17	57	38	44	41	32	25	26	78	3,80	124
—	—	—	—	—	—	—	—	—	—	—	125
1	—	—	—	—	—	—	—	—	—	1,94	126
31	20	26	29	18	23	19	17	9	45	3,85	127
32	20	26	29	18	23	19	17	9	45	3,80	128
—	—	1	—	—	—	1	—	—	—	X	129
—	—	—	—	1	—	—	—	—	—	2,96	130
18	26	52	40	50	32	24	21	26	49	4,36	131
18	26	53	40	51	32	25	21	26	49	4,35	132
—	3	—	1	1	1	2	4	3	3	6,29	133
2	2	3	9	8	2	3	3	3	10	5,17	134
271	298	780	951	980	1016	858	779	637	1719	5,82	135
273	303	783	961	989	1019	863	786	643	1732	5,82	136
—	3	1	1	1	1	3	4	3	3	5,96	137
5	2	5	9	12	4	6	4	3	11	3,78	138
349	361	913	1058	1089	1110	930	841	698	1890	5,56	139
354	366	919	1068	1102	1115	939	849	704	1904	5,55	140



#### 4 Tabellenwohngeld am 31.12.2000

4.8 Empfänger von Tabellenwohngeld nach Haushaltsgröße, monatlichen Bruttoeinnahmen, Höhe der monatlichen Miete bzw. Belastung und durchschnittlicher monatlicher Miete bzw. Belastung

Haushalte mit ... Personen	Monatliche Brutto- einnahmen <sup>a)</sup>		Em- pfänger ins- gesamt	davon mit einer monatlichen Miete bzw. Belastung von ... €											Durch- schnitt- liche monatl. Miete bzw Belastung		
	über ... €	bis einschl. ... €		unter 100	100	125	150	175	200	250	300	350	400	450 oder mehr			
					bis unter												
					125	150	175	200	250	300	350	400	450				
Anzahl															€		
Empfänger von Tabellenwohngeld																	
1		250	12061	1671	1328	1627	1590	1271	1933	1283	628	352	135	243	195		
		250	29248	3804	3689	4541	4506	3561	5179	2456	884	343	133	152	178		
		375	145090	4934	9168	15661	20499	22319	41351	21968	6712	1582	474	412	207		
		500	422442	3198	9167	21542	33075	44382	121611	109050	53138	18790	5614	2865	249		
		750	106471	1551	1852	4402	6681	9799	26275	27395	14910	7514	3428	2664	266		
		Zusammen	715312	15158	25204	47773	66351	81342	196349	162152	76272	28591	9784	6336	239		
2		250	4417	116	323	689	773	673	838	423	253	111	74	144	216		
		250	14308	439	858	1632	2166	1973	2779	1897	1202	649	336	377	228		
		500	53335	495	1390	2621	3655	4444	11055	12315	9418	4601	1855	1486	272		
		750	112684	88	434	1270	2398	3816	16380	28295	28410	17528	8028	6037	318		
		1 000	77630	31	176	527	989	1592	7631	16217	19423	14230	8375	8439	347		
		Zusammen	262374	1169	3181	6739	9981	12498	38683	59147	58706	37119	18668	16483	311		
3		500	3624	78	146	262	411	432	696	522	346	229	177	325	272		
		500	10913	176	357	672	990	1091	1969	1765	1435	982	646	830	281		
		750	30765	84	298	630	1014	1286	3757	5834	6443	5065	3090	3264	332		
		1 000	53363	27	131	306	628	1001	3996	8154	10923	10642	8075	9480	372		
		1 250	80584	7	42	147	369	642	3261	8858	14446	16369	14199	22244	411		
		Zusammen	179249	372	974	2017	3412	4452	13679	25133	33593	33287	26187	36143	375		
4		750	3297	40	64	117	201	194	464	416	451	375	274	701	354		
		750	8309	38	133	168	310	371	942	1215	1383	1219	992	1538	356		
		1 000	22906	25	95	167	310	422	1523	2781	3895	4280	3746	5662	393		
		1 250	32829	5	33	103	210	388	1427	3094	4819	5657	5761	11332	425		
		1 500	33324	1	18	31	110	219	1127	2634	4552	5707	5885	13040	445		
		1 750	79709	2	7	20	80	141	1118	3833	8109	12577	14900	39022	485		
		Zusammen	180374	111	350	606	1221	1735	6601	13973	23209	29815	31458	71295	447		
5		750	560	4	8	15	15	16	74	50	46	67	66	199	430		
		750	1847	9	25	23	62	61	147	177	232	271	235	605	407		
		1 000	5511	20	37	60	95	151	386	653	823	877	773	1636	402		
		1 250	11416	2	22	56	105	112	470	926	1410	1788	1943	4582	439		
		1 500	13335	2	14	32	49	94	352	856	1351	1779	2104	6702	474		
		1 750	13764	1	4	11	31	61	298	649	1287	1743	2164	7515	490		
		2 000	14860	-	-	2	20	50	217	583	1198	1761	2315	8714	510		
	2 250	32450	2	3	3	18	24	138	554	1592	2975	4541	22600	563			
	Zusammen	93743	40	113	202	395	569	2082	4448	7939	11261	14141	52553	502			
6 oder mehr		1 000	587	7	7	9	23	12	35	47	53	57	74	263	464		
		1 000	5421	12	26	33	73	102	275	445	601	685	735	2434	454		
		1 500	13901	10	22	34	64	103	343	646	1043	1455	1797	8384	509		
		2 000	16227	1	8	15	41	58	245	509	855	1303	1785	11407	560		
		2 500	30330	1	3	8	20	37	172	369	846	1487	2396	24991	655		
		Zusammen	66466	31	66	99	221	312	1070	2016	3398	4987	6787	47479	583		
Insgesamt		250	17017	1803	1662	2343	2409	1993	2859	1783	934	501	245	485	204		
		250	34166	3934	3933	4985	5114	4107	6097	3158	1380	673	315	470	189		
		375	158354	5315	9931	17101	22471	24173	43925	23676	7781	2182	845	954	210		
		500	489895	3906	10976	24955	37899	50097	135079	123538	64434	24742	8392	5877	253		
		750	225843	522	1581	4341	7814	11229	39529	54624	47689	29910	15042	13562	309		
		1000	267626	285	898	2145	3901	5837	22262	41768	51925	47654	36880	54071	375		
		1500	151593	677	502	838	1252	1725	5784	11946	19241	23992	24897	60739	443		
		2000	95959	352	299	506	460	1290	2142	4560	7354	11558	14762	52676	498		
		2500	57065	87	106	222	261	457	787	1816	2379	3848	5647	41455	598		
	Zusammen	1497518	16881	29888	57436	81581	100908	258464	266869	203117	145060	107025	230289	325			

a) Alle Einnahmen der zum Haushalt gehörenden Familienmitglieder, jedoch ohne die Aufwendungen zur Erwerbung, Sicherung und Erhaltung der Einnahmen (§ 12 Wohngeldgesetz) sowie die Einnahmen zur Verringerung der Miete oder Belastung (§ 13 Wohngeldgesetz).

#### 4 Tabellenwohngeld am 31.12.2000

4.8 Empfänger von Tabellenwohngeld nach Haushaltsgröße, monatlichen Bruttoeinnahmen, Höhe der monatlichen Miete bzw. Belastung und durchschnittlicher monatlicher Miete bzw. Belastung

Haushalte mit ... Personen	Monatliche Brutto- einnahmen <sup>a)</sup>		Emp- fänger ins- gesamt	davon mit einer monatlichen Miete bzw. Belastung von ... €											Durch- schnitt- liche monatli- che Miete		
	über €	bis einschl. ... €		unter 100	100	125	150	175	200	250	300	350	400	450 oder mehr			
					bis unter												
					125	150	175	200	250	300	350	400	450				
Anzahl															€		
Empfänger von Mietzuschuss																	
1		250	10950	1459	1159	1483	1487	1174	1828	1201	574	319	119	147	193		
	250	375	26149	3096	3051	4036	4120	3309	4925	2322	801	293	112	84	180		
	375	500	139009	4214	8107	14614	19660	21732	40631	21517	6441	1426	379	288	208		
	500	750	411439	2962	8447	20211	31647	43158	119712	107729	52203	18131	5151	2088	249		
	750		104161	1494	1716	4178	6477	9581	25922	27120	14682	7342	3308	2341	265		
	Zusammen		691708	13225	22480	44522	63391	78954	193018	159889	74701	27511	9069	4948	240		
2		250	4010	96	299	661	744	644	780	370	205	83	51	77	205		
	250	500	13245	371	769	1547	2060	1892	2619	1757	1113	587	284	246	224		
	500	750	49648	387	1119	2234	3244	4079	10450	11946	9086	4386	1680	1037	271		
	750	1 000	107420	73	344	1068	2082	3414	15529	27561	27801	16994	7621	4933	317		
	1 000		73970	21	146	463	883	1462	7282	15779	18913	13814	7990	7217	344		
	Zusammen		248293	948	2677	5973	9013	11491	36660	57413	57118	35864	17626	13510	309		
3		500	3218	55	131	246	392	418	639	478	306	196	142	215	259		
	500	750	9911	149	311	618	920	1020	1836	1612	1352	899	594	600	275		
	750	1 000	28673	63	230	514	882	1143	3525	5610	6238	4872	2935	2661	329		
	1 000	1 250	50019	19	96	240	505	855	3648	7778	10544	10307	7787	8240	369		
	1 250		74514	3	32	110	324	552	2974	8389	13891	15726	13630	18883	401		
	Zusammen		166335	289	800	1728	3023	3988	12622	23867	32331	32000	25088	30599	369		
4		750	2851	36	61	101	175	170	418	381	410	346	242	511	333		
	750	1 000	7455	28	117	142	260	336	863	1133	1310	1157	928	1181	345		
	1 000	1 250	20995	17	58	110	237	334	1353	2611	3749	4126	3581	4819	387		
	1 250	1 500	29576	4	22	62	125	278	1202	2834	4522	5386	5458	9683	416		
	1 500	1 750	29245	1	8	13	68	150	908	2341	4197	5334	5539	10686	431		
	1 750		66240	-	2	4	50	80	848	3391	7340	11632	13700	29193	454		
	Zusammen		156362	86	268	432	915	1348	5592	12691	21528	27981	29448	56073	426		
5		750	449	4	7	11	13	12	60	46	41	57	59	139	395		
	750	1 000	1684	6	20	21	50	59	135	165	218	254	223	533	401		
	1 000	1 250	4969	14	30	42	79	130	348	609	784	832	710	1391	391		
	1 250	1 500	10353	1	12	37	69	85	403	827	1325	1708	1862	4024	431		
	1 500	1 750	11744	2	8	11	26	65	267	744	1246	1667	1976	5732	461		
	1 750	2 000	11871	-	-	6	11	29	214	524	1156	1579	2020	6332	476		
	2 000	2 250	12422	-	-	1	12	30	148	493	1055	1601	2123	6959	485		
	2 250		24368	1	2	1	8	15	91	465	1401	2658	4126	15600	507		
	Zusammen		77860	28	79	130	268	425	1666	3873	7226	10356	13099	40710	471		
6 oder mehr		1 000	487	3	4	5	20	12	28	42	47	53	69	204	441		
	1 000	1 500	4923	6	20	21	59	84	240	406	567	649	703	2168	447		
	1 500	2 000	12356	3	6	16	28	58	268	547	953	1345	1690	7442	498		
	2 000	2 500	13629	-	4	4	14	23	145	402	746	1157	1630	9504	538		
	2 500		20101	-	1	3	5	17	95	253	681	1221	2049	15776	582		
	Zusammen		51496	12	35	49	126	194	776	1650	2994	4425	6141	35094	536		
Insgesamt		250	15414	1566	1467	2167	2272	1861	2684	1642	824	436	199	296	199		
	250	375	30584	3195	3271	4448	4688	3831	5787	2969	1257	589	263	286	190		
	375	500	151175	4539	8789	15985	21544	23509	43035	23091	7411	1944	688	840	210		
	500	750	473806	3530	9936	23165	35968	48411	132401	121666	63051	23761	7674	4243	252		
	750	1000	215756	428	1303	3841	7163	10500	38101	53358	46622	28964	14317	11159	306		
	1000	1500	250291	233	730	1793	3390	5198	20816	40044	50123	46005	35261	46698	369		
	1500	2000	134908	662	454	738	1067	1474	5010	10871	17926	22516	23492	50698	429		
	2000	2500	79865	351	288	485	411	1197	1859	4121	6627	10582	13595	40349	465		
	2500		40255	84	101	212	233	419	641	1621	2057	3340	4982	26565	524		
	Zusammen		1392054	14588	26339	52834	76736	96400	250334	259383	195898	138137	100471	180934	312		

a) Alle Einnahmen der zum Haushalt gehörenden Familienmitglieder, jedoch ohne die Aufwendungen zur Erwerbung, Sicherung und Erhaltung der Einnahmen (§ 12 Wohngeldgesetz) sowie die Einnahmen zur Verringerung der Miete oder Belastung (§ 13 Wohngeldgesetz).

#### 4 Tabellenwohngeld am 31.12.2000

4.8 Empfänger von Tabellenwohngeld nach Haushaltsgröße, monatlichen Bruttoeinnahmen, Höhe der monatlichen Miete bzw. Belastung und durchschnittlicher monatlicher Miete bzw. Belastung

Haushalte mit .. Personen	Monatliche Brutto- einnahmen <sup>a)</sup>		Em- pfänger ins- gesamt	davon mit einer monatlichen Miete bzw. Belastung von ... €											Durch- schnitt- liche monatl. Belastung		
	über €	bis einschl ... €		unter 100	100	125	150	175	200	250	300	350	400	450 oder mehr			
					bis unter												
					125	150	175	200	250	300	350	400	450				
Anzahl															€		
Empfänger von Lastenzuschuss																	
1		250	1111	212	169	144	103	97	105	82	54	33	16	96	217		
	250	375	3099	708	638	505	386	252	254	134	83	50	21	68	163		
	375	500	6081	720	1061	1047	839	587	720	451	271	166	95	124	187		
	500	750	11003	236	720	1331	1428	1234	1899	1321	935	659	463	777	253		
	750		2310	57	136	224	204	218	353	275	228	172	120	323	290		
	Zusammen		23604	1933	2724	3251	2960	2388	3331	2263	1571	1080	715	1388	226		
2		250	407	20	24	28	29	29	58	53	48	28	23	67	319		
	250	500	1063	68	89	85	106	81	160	140	89	62	52	131	282		
	500	750	3687	108	271	387	411	365	605	369	332	215	175	449	277		
	750	1 000	5264	15	90	202	316	402	851	734	609	534	407	1104	347		
	1 000		3660	10	30	64	106	130	349	438	510	416	385	1222	421		
	Zusammen		14081	221	504	766	968	1007	2023	1734	1588	1255	1042	2973	342		
3		500	406	23	15	16	19	14	57	44	40	33	35	110	377		
	500	750	1002	27	46	54	70	71	133	153	83	83	52	230	345		
	750	1 000	2092	21	68	116	132	143	232	224	205	193	155	603	381		
	1 000	1 250	3344	8	35	66	123	146	348	376	379	335	288	1240	427		
	1 250		6070	4	10	37	45	90	287	469	555	643	569	3361	530		
	Zusammen		12914	83	174	289	389	464	1057	1266	1262	1287	1099	5544	460		
4		750	446	4	3	16	26	24	46	35	41	29	32	190	486		
	750	1 000	854	10	16	26	50	35	79	82	73	62	64	357	452		
	1 000	1 250	1911	8	37	57	73	88	170	170	146	154	165	843	459		
	1 250	1 500	3253	1	11	41	85	110	225	260	297	271	303	1649	505		
	1 500	1 750	4079	-	10	18	42	69	219	293	355	373	346	2354	546		
	1 750		13469	2	5	16	30	61	270	442	769	945	1100	9829	636		
	Zusammen		24012	25	82	174	306	387	1009	1282	1681	1834	2010	15222	580		
5		750	111	-	1	4	2	4	14	4	5	10	7	60	574		
	750	1 000	163	3	5	2	12	2	12	12	14	17	12	72	476		
	1 000	1 250	542	6	7	18	16	21	38	44	39	45	63	245	499		
	1 250	1 500	1063	1	10	19	36	27	67	99	85	80	81	558	517		
	1 500	1 750	1591	-	6	21	23	29	85	112	105	112	128	970	566		
	1 750	2 000	1893	1	4	5	20	32	84	125	131	164	144	1183	576		
	2 000	2 250	2438	-	-	1	8	20	69	90	143	160	192	1755	637		
	2 250		8082	1	1	2	10	9	47	89	191	317	415	7000	730		
	Zusammen		15883	12	34	72	127	144	416	575	713	905	1042	11843	655		
6 oder mehr		1 000	100	4	3	4	3	-	7	5	6	4	5	59	579		
	1 000	1 500	498	6	6	12	14	18	35	39	34	36	32	266	532		
	1 500	2 000	1545	7	16	18	36	45	75	99	90	110	107	942	591		
	2 000	2 500	2598	1	4	11	27	35	100	107	109	146	155	1903	673		
	2 500		10229	1	2	5	15	20	77	116	165	266	347	9215	798		
	Zusammen		14970	19	31	50	95	118	294	366	404	562	646	12385	745		
Insgesamt		250	1603	237	195	176	137	132	175	141	110	65	46	189	252		
	250	375	3582	739	662	537	426	276	310	189	123	84	52	184	188		
	375	500	7179	776	1142	1116	927	664	890	585	370	238	157	314	208		
	500	750	18089	376	1040	1790	1931	1686	2678	1872	1383	981	718	1634	270		
	750	1000	10087	94	278	500	651	729	1428	1266	1067	946	725	2403	358		
	1000	1500	17335	52	168	352	511	639	1446	1724	1802	1649	1619	7373	462		
	1500	2000	16685	15	48	100	185	251	774	1075	1315	1476	1405	10041	563		
	2000	2500	16094	1	11	21	49	93	283	439	727	976	1167	12327	662		
	2500		16810	3	5	10	28	38	146	195	322	508	665	14890	773		
	Zusammen		105464	2293	3549	4602	4845	4508	8130	7486	7219	6923	6554	49355	489		

a) Alle Einnahmen der zum Haushalt gehörenden Familienmitglieder, jedoch ohne die Aufwendungen zur Erwerbung, Sicherung und Erhaltung der Einnahmen (§ 12 Wohngeldgesetz) sowie die Einnahmen zur Verringerung der Miete oder Belastung (§ 13 Wohngeldgesetz).

#### 4 Tabellenwohngeld am 31.12.2000

4.9 Empfänger von Tabellenwohngeld nach Haushaltsgröße, monatlichen Bruttoeinnahmen und Wohnkostenbelastung vor und nach Gewährung des Wohngelds

Haushalte mit ... Personen	Monatliche Bruttoeinnahmen a)  Über ... €                      bis einschl. ... €		Em- p- fänger ins- gesamt	Durchschnittliche monatliche Wohnkostenbelastung der Empfänger von Wohngeld				Von den Empfängern hatten einen Belastungsgrad c) nach Gewährung des Wohngelds von ... %				
				vor	nach	vor	nach	unter 10	10	15	20	25 oder mehr
									bis unter			
									Gewährung des Wohngelds			
Anzahl			€		% b)		Anzahl					
Empfänger von Tabellenwohngeld												
1		250	12061	195	72	129,7	47,7	495	1514	1660	1190	7202
		375	29248	178	81	53,0	24,1	1925	5657	7324	5323	9019
		500	145090	207	129	44,8	28,0	1585	9051	26330	33131	74993
		750	422442	249	201	39,8	32,1	2139	9514	38978	67659	304152
		750	106471	266	224	24,4	20,5	15178	11094	15545	19151	45503
	Zusammen		715312	239	182	37,3	28,4	21322	36830	89837	126454	440869
2		250	4417	216	94	125,6	54,9	103	457	484	380	2993
		500	14308	228	103	53,9	24,2	2321	2745	2364	1807	5071
		750	53335	272	157	40,6	23,5	2937	7991	13377	10284	18746
		1 000	112684	318	240	35,5	26,8	1383	6631	20760	24299	59611
		1 000	77630	347	291	28,0	23,5	2916	7202	16318	18973	32221
	Zusammen		262374	311	228	34,0	25,0	9660	25026	53303	55743	118642
3		500	3624	272	111	73,8	30,2	577	661	470	337	1579
		750	10913	281	132	42,8	20,1	2431	2519	1839	1311	2813
		1 000	30765	332	190	36,3	20,8	2513	7415	7481	5149	8207
		1 250	53363	372	263	32,3	22,8	1457	8621	13312	11402	18571
		1 250	80584	411	342	26,1	21,7	2805	10835	21853	21365	23726
	Zusammen		179249	375	275	29,9	21,9	9783	30051	44955	39564	54896
4		750	3297	354	150	58,4	24,8	733	559	493	382	1130
		1 000	8309	356	168	38,6	18,2	1801	2455	1420	982	1651
		1 250	22906	393	218	33,7	18,7	2762	6247	5798	3781	4318
		1 500	32829	425	277	30,2	19,7	2156	8623	8770	6344	6936
		1 750	33324	445	328	26,8	19,7	1571	8367	10133	6867	6386
	1 750	79709	485	413	22,5	19,1	3425	17995	29623	16555	12111	
	Zusammen		180374	447	332	26,0	19,3	12448	44246	56237	34911	32532
5		750	560	430	172	69,7	27,8	122	90	90	53	205
		1 000	1847	407	201	44,2	21,8	379	302	307	265	594
		1 250	5511	402	196	34,2	16,7	1127	1967	1062	591	764
		1 500	11416	439	244	31,0	17,2	1817	3349	3058	1892	1500
		1 750	13335	474	300	28,5	18,1	1414	4128	3513	2149	2131
	2 000	13784	490	344	25,5	17,9	1097	1410	4147	2220	1890	
	2 250	14860	510	394	23,4	18,1	858	4743	4905	2433	1921	
	2 250	32450	563	492	21,3	18,7	1345	8732	11977	5602	4794	
	Zusammen		93743	502	372	24,6	18,3	8159	27721	29059	15005	13799
6 oder mehr		1 000	587	464	202	54,9	23,9	128	74	99	92	194
		1 500	5421	454	222	33,7	16,5	1453	1569	915	619	865
		2 000	13901	509	278	28,2	15,4	3455	4211	3164	1698	1373
		2 500	16227	560	363	24,3	15,8	3263	5562	3854	1939	1609
		2 500	30330	655	513	20,8	16,3	4402	10552	8167	3844	3365
	Zusammen		66466	583	401	23,4	16,1	12701	21968	16199	8192	7406
Insgesamt		250	17017	204	79	131,7	51,0	601	1987	2177	1611	10641
		375	34166	189	84	56,7	25,0	2571	6686	7983	5791	11135
		500	158354	210	128	45,4	27,6	3899	11529	28573	34832	79521
		750	489895	253	194	40,1	30,7	8336	20579	54687	79636	326657
		1000	225843	309	229	34,8	25,8	8209	20819	40003	45603	111209
		1500	267826	375	272	30,0	21,7	15514	46054	64352	57973	83733
		2000	151593	443	332	25,0	18,7	14752	36587	43893	30268	26093
		2500	95959	498	404	21,9	17,8	10722	24892	31610	16460	12275
		2500	57065	598	496	19,8	16,4	9469	16709	16312	7695	6880
		Zusammen		1497518	325	241	30,6	22,7	74073	185842	289590	279869

a) Alle Einnahmen der zum Haushalt gehörenden Familienmitglieder, jedoch ohne die Aufwendungen zur Erwerbung, Sicherung und Erhaltung der Einnahmen (§ 12 Wohngeldgesetz) sowie die Einnahmen zur Verringerung der Miete oder Belastung (§ 13 Wohngeldgesetz).  
b) Anteil der Wohnkosten an den Bruttoeinnahmen.

#### 4 Tabellenwohngeld am 31.12.2000

4 9 Empfänger von Tabellenwohngeld nach Haushaltsgröße, monatlichen Bruttoeinnahmen und Wohnkostenbelastung vor und nach Gewährung des Wohngelds

Haushalte mit ... Personen	Monatliche Bruttoeinnahmen a)		Em- pänger ins- gesamt	Durchschnittliche monatliche Wohnkostenbelastung der Empfänger von Wohngeld				Von den Empfängern hatten einen Belastungsgrad c) nach Gewährung des Wohngelds von ... %				
				vor	nach	vor	nach	unter 10	10	15	20	25 oder mehr
	Gewährung des Wohngelds								bis unter			
	über ... €	bis einschl. ... €		€		% b)		Anzahl				
			Anzahl									
Empfänger von Mietzuschuss												
1	250	250	10950	193	69	126,3	45,2	444	1389	1508	1095	6514
	250	375	26149	180	80	53,3	23,8	1789	5131	6280	4774	8175
	375	500	139009	208	130	44,9	28,0	1444	8480	24712	31613	72760
	500	750	411439	249	200	39,8	32,0	1960	9048	37550	65367	297514
	750		104161	265	223	24,3	20,4	14870	10657	15231	18870	44533
	Zusammen		691708	240	183	37,2	28,4	20507	34705	85281	121719	429496
2	250	250	4010	205	86	117,2	49,3	87	425	455	360	2683
	250	500	13245	224	98	52,9	23,1	2212	2680	2168	1709	4576
	500	750	49648	271	155	40,5	23,2	2755	7456	12383	9711	17343
	750	1 000	107420	317	237	35,4	26,5	1253	6224	19894	23332	56717
	1 000		73970	344	287	27,8	23,2	2681	6861	15803	18373	30252
	Zusammen		248293	309	226	33,7	24,7	8988	23546	50703	53485	111571
3	500	500	3218	259	101	69,2	26,9	531	615	449	318	1305
	500	750	9911	275	125	41,9	19,1	2303	2318	1689	1209	2392
	750	1 000	28673	329	186	35,9	20,2	2329	6953	7134	4938	7319
	1 000	1 250	50019	369	258	32,0	22,4	1325	8133	12655	10923	16983
	1 250		74514	401	332	25,6	21,1	2591	10198	20926	20425	20374
	Zusammen		166335	369	268	29,4	21,3	9079	28217	42853	37813	48373
4	750	750	2851	333	136	54,3	22,1	640	502	454	351	904
	750	1 000	7455	345	158	37,4	17,1	1615	2271	1334	920	1315
	1 000	1 250	20995	387	211	33,2	18,1	2492	5795	5536	3593	3579
	1 250	1 500	29576	416	267	29,6	19,0	1914	7946	8194	5976	5546
	1 500	1 750	29245	431	313	25,9	18,8	1369	7630	9356	6301	4589
	1 750		66240	454	381	21,2	17,8	2890	16335	27154	14160	5701
	Zusammen		156362	426	309	25,1	18,2	10920	40479	52028	31301	21634
5	750	750	449	395	147	63,6	23,7	93	74	81	52	149
	750	1 000	1684	401	199	43,5	21,6	311	279	296	259	539
	1 000	1 250	4969	391	187	33,3	15,9	977	1858	1009	552	573
	1 250	1 500	10353	431	235	30,5	16,6	1612	3117	2928	1591	1105
	1 500	1 750	11744	461	286	27,8	17,2	1227	3777	3281	1960	1499
	1 750	2 000	11871	476	329	24,8	17,2	906	3966	3823	1974	1202
	2 000	2 250	12422	485	368	22,3	16,9	716	4272	4455	2050	929
	2 250		24368	507	435	19,3	16,6	1111	7869	10479	3831	1078
	Zusammen		77860	471	337	23,6	16,9	6953	25212	26352	12269	7074
6 oder mehr	1 000	1 000	487	441	192	51,3	22,3	93	61	93	90	150
	1 000	1 500	4923	447	218	33,1	16,1	1252	1489	876	581	725
	1 500	2 000	12356	498	267	27,7	14,8	2996	3927	2984	1538	911
	2 000	2 500	13629	538	339	23,4	14,8	2778	5046	3464	1560	781
	2 500		20101	582	443	19,0	14,4	3214	8579	5870	1820	618
	Zusammen		51496	536	349	22,6	14,7	10333	19102	13287	5589	3185
Insgesamt	250	250	15414	199	75	126,4	47,4	533	1828	1992	1491	9570
	250	375	30584	190	82	56,5	24,4	2378	6091	6885	5209	10021
	375	500	151175	210	127	45,4	27,5	3643	10793	26777	33224	76738
	500	750	473806	252	194	40,0	30,7	7732	19324	52086	76648	318016
	750	1000	215756	306	227	34,5	25,6	7454	19487	38461	44148	106206
	1000	1500	250291	369	266	29,5	21,3	13999	43332	61656	55693	75611
	1500	2000	134908	429	317	24,2	17,9	13390	33677	41009	27941	18891
	2000	2500	79865	465	370	20,5	16,3	9819	22714	28779	13532	5021
	2500		40255	524	427	17,7	14,4	7832	14015	12859	4290	1259
	Zusammen		1392054	312	230	30,5	22,4	66780	171261	270504	262176	621333

a) Alle Einnahmen der zum Haushalt gehörenden Familienmitglieder, jedoch ohne die Aufwendungen zur Erwerbung, Sicherung und Erhaltung der Einnahmen (§ 12 Wohngeldgesetz) sowie die Einnahmen zur Verringerung der Miete oder Belastung (§ 13 Wohngeldgesetz).  
b) Anteil der Wohnkosten an den Bruttoeinnahmen.

# 4 Tabellenwohngeld am 31.12.2000

## 4.9 Empfänger von Tabellenwohngeld nach Haushaltsgröße, monatlichen Bruttoeinnahmen und Wohnkostenbelastung vor und nach Gewährung des Wohngelds

Haushalte mit ... Personen	Monetliche Bruttoeinnahmen a)  Über ... €      bis einschl. ... €		Em- pänger ins- gesamt	Durchschnittliche monatliche Wohnkostenbelastung der Empfänger von Wohngeld				Von den Empfängern hatten einen Belastungsgrad c) nach Gewährung des Wohngelds von ... %				
				vor	nach	vor	nach	unter 10	10	15	20	25 oder mehr
									bis unter			
									15	20	25	
	Gewährung des Wohngelds				Anzahl							
		Anzahl	€		% b)		Anzahl					
Empfänger von Lastenzuschuss												
1	250	250	1111	217	98	169,5	76,9	51	125	152	95	688
	250	375	3099	163	85	50,3	26,3	136	526	1044	549	844
	375	500	6081	187	126	41,2	27,8	141	571	1618	1518	2233
	500	750	11003	253	210	41,3	34,3	179	466	1428	2292	6638
	750		2310	290	246	29,4	25,0	308	437	314	281	970
		Zusammen	23604	226	170	41,3	31,1	815	2125	4556	4735	11373
2	250	250	407	319	174	229,0	125,3	16	32	29	20	310
	250	500	1063	282	164	66,0	38,3	109	165	196	98	495
	500	750	3687	277	188	42,3	28,6	182	535	994	573	1403
	750	1 000	5264	347	285	39,0	32,0	130	407	866	967	2894
	1 000		3660	421	367	32,9	28,7	235	341	515	600	1969
		Zusammen	14081	342	268	39,2	30,7	672	1480	2600	2258	7071
3	500	500	406	377	194	116,7	60,1	46	46	21	19	274
	500	750	1002	345	199	52,6	30,3	128	201	150	102	421
	750	1 000	2092	381	256	42,0	28,2	184	462	347	211	888
	1 000	1 250	3344	427	333	37,0	28,8	132	488	657	479	1588
	1 250		6070	530	468	32,6	28,8	214	637	927	940	3352
		Zusammen	12914	460	369	36,2	29,0	704	1834	2102	1751	6523
4	750	750	446	486	241	88,1	43,7	93	57	39	31	226
	750	1 000	854	452	250	48,4	27,4	186	184	86	62	336
	1 000	1 250	1911	459	293	39,4	25,1	270	452	262	188	739
	1 250	1 500	3253	505	369	35,7	26,1	242	677	576	368	1390
	1 500	1 750	4079	546	436	32,8	26,2	202	737	777	566	1797
	1 750		13469	636	571	28,6	25,6	535	1660	2469	2395	6410
		Zusammen	24012	580	481	31,2	25,9	1528	3767	4209	3610	10898
5	750	750	111	574	271	95,4	45,0	29	16	9	1	56
	750	1 000	163	476	219	51,4	23,6	68	23	11	6	55
	1 000	1 250	542	499	281	42,6	24,0	150	109	53	39	191
	1 250	1 500	1063	517	331	36,5	23,3	205	232	130	101	395
	1 500	1 750	1591	566	403	34,0	24,2	187	351	232	189	632
	1 750	2 000	1893	576	440	30,0	22,9	191	444	324	246	688
	2 000	2 250	2438	637	526	29,2	24,1	142	471	450	383	992
	2 250		8082	730	664	27,2	24,7	234	863	1498	1771	3716
		Zusammen	15883	655	547	29,2	24,4	1206	2509	2707	2736	6725
6 oder mehr	1 000	1 000	100	579	249	74,6	32,1	35	13	6	2	44
	1 000	1 500	498	532	266	39,4	19,8	201	80	39	38	140
	1 500	2 000	1545	591	363	32,5	20,0	459	284	180	160	462
	2 000	2 500	2538	673	487	28,9	20,9	485	516	390	379	828
	2 500		10229	798	652	24,2	19,8	1188	1973	2297	2024	2747
		Zusammen	14970	745	578	25,7	20,0	2368	2866	2912	2603	4221
Insgesamt	250	250	1603	252	122	194,1	93,8	68	159	185	120	1071
	250	375	3582	188	98	58,5	30,5	193	595	1098	582	1114
	375	500	7179	208	135	45,7	29,6	256	736	1796	1608	2783
	500	750	16089	270	205	43,2	32,7	604	1255	2601	2988	8641
	750	1000	10087	358	269	40,1	30,1	755	1332	1542	1455	5003
	1000	1500	17335	462	352	36,2	27,5	1515	2722	2696	2280	8122
	1500	2000	16685	563	450	31,5	25,2	1362	2910	2884	2327	7202
	2000	2500	16094	662	572	28,9	25,0	903	2178	2831	2928	7254
	2500		16810	773	662	24,6	21,1	1637	2694	3453	3405	5621
		Zusammen	105464	489	393	31,2	25,1	7293	14581	19086	17693	46811

a) Alle Einnahmen der zum Haushalt gehörenden Familienmitglieder, jedoch ohne die Aufwendungen zur Erwerbung, Sicherung und Erhaltung der Einnahmen (§ 12 Wohngeldgesetz) sowie die Einnahmen zur Verringerung der Miete oder Belastung (§ 13 Wohngeldgesetz).  
b) Anteil der Wohnkosten an den Bruttoeinnahmen.

#### 4 Tabellenwohngeld am 31.12.2000

4.10 Empfänger von Tabellenwohngeld nach Haushaltsgröße, sozialer Stellung, bei der Einkommensermittlung abzusetzenden monatlichen Beträgen sowie durchschnittlichen(m) monatlichen(m) Bruttoeinnahmen, Abzugsbeträgen, Familieneinkommen und Wohngeld

Haushalte mit ... Personen	Beteiligung am Erwerbsleben  Soziale Stellung	Em- pänger ins- gesamt	davon mit monatlichen Abzugsbeträgen a) von ... €								Durchschnittliche(s) monatliche(s)			
			unter 50	50	100	150	200	300	450	600 oder mehr	Brutto- ein- nahmen b)	Abzugs- be- träge a)	Familien- ein- kommen c)	Wohn- geld
				bis unter										
				100	150	200	300	450	600		der Empfänger von Wohngeld			
				Anzahl								€		
Empfänger von Tabellenwohngeld														
1	Erwerbstätige	64280	4756	3740	4458	5799	16271	24288	2200	2768	705	307	473	57
	Arbeitslose	263857	95051	60882	71587	19837	7762	2539	1874	4325	551	107	448	61
	Nichterwerbs- personen	387175	23052	97297	94405	61671	54017	22138	11860	22735	693	229	476	53
	Zusammen	715312	122859	161919	170450	87307	78050	48965	15934	29828	642	191	465	57
2	Erwerbstätige	66352	694	656	976	2353	5583	18745	23951	13394	1073	496	859	75
	Arbeitslose	92626	6500	3865	9182	14893	28731	21590	4099	3766	854	275	591	88
	Nichterwerbs- personen	103396	2031	7349	14500	15462	23349	22534	9700	8471	863	312	569	83
	Zusammen	262374	9225	11870	24658	32708	57663	62869	37750	25631	913	346	600	82
3	Erwerbstätige	68852	111	147	183	825	1509	7342	14314	44421	1439	700	832	86
	Arbeitslose	62471	451	613	625	8324	6255	23305	16447	8451	1144	448	717	106
	Nichterwerbs- personen	47926	794	371	576	1539	4591	14978	11480	13597	1135	521	647	115
	Zusammen	179249	1356	1131	1384	8688	12355	45625	42241	66469	1255	564	743	100
4	Erwerbstätige	96616	51	68	48	76	366	4201	6988	84818	1932	925	1117	96
	Arbeitslose	51253	207	354	162	262	726	15495	12770	21277	1469	599	905	133
	Nichterwerbs- personen	32505	748	268	238	298	958	5416	7556	17023	1480	673	851	140
	Zusammen	180374	1006	690	448	636	2050	25112	27314	123118	1719	787	1009	115
5	Erwerbstätige	56223	30	51	19	20	90	406	2226	53381	2274	1132	1257	109
	Arbeitslose	22039	73	182	54	69	134	584	6674	14269	1675	760	955	163
	Nichterwerbs- personen	15481	181	489	125	142	351	1046	2710	10437	1705	802	949	161
	Zusammen	93743	284	722	198	231	575	2036	11610	78087	2039	990	1135	130
6 o. m.	Erwerbstätige	39652	9	46	13	22	37	166	314	39045	2792	1510	1401	158
	Arbeitslose	13786	18	146	51	39	74	180	403	12875	2034	1071	1009	229
	Nichterwerbs- personen	13028	37	722	184	172	279	708	1188	9738	2070	996	1123	206
	Zusammen	66466	64	914	248	233	390	1054	1905	61658	2493	1318	1265	182
Insges.	Erwerbstätige	391975	5651	4708	5697	9095	23856	55148	49993	237827	1635	801	933	92
	Selbständige	20469	1392	1322	1543	1270	2155	3392	2938	6457	1112	502	644	144
	Beamte	2796	14	11	19	66	353	335	321	1677	1621	845	974	72
	Angestellte	90607	799	524	938	2226	7260	17053	15290	46517	1445	707	836	84
	Arbeiter	278103	3446	2851	3197	5533	14088	34368	31444	183176	1735	853	985	92
	Arbeitslose	506032	102300	66042	81661	41424	43682	63693	42267	64963	862	284	591	88
	Nichterwerbbsp.	599511	26843	106496	110028	79284	83545	66820	44494	82001	856	322	553	74
	Rentner	404315	6926	91155	93537	61986	60359	33275	20084	36993	813	271	556	55
	Pensionäre	848	22	81	56	80	156	128	63	262	1100	504	661	72
	Studenten	32338	2862	3307	4173	4116	5646	5155	3104	3975	687	308	426	105
	Sonstige	162010	17033	11953	12262	13102	17384	28262	21243	40771	997	452	570	115
	Zusammen	1497518	134794	177246	197386	129803	151083	185661	136754	384791	1062	435	665	84
Nachrichtlich:	Antragsteller und alle Familienmitglieder beziehen													
	Sozialhilfe	149211	15017	14816	14464	14077	19757	19376	14988	36716	1020	450	599	96
	Kriegsopferfürsorge	2871	55	160	583	108	221	402	422	920	1140	535	627	78
Antragsteller, aber nicht alle Familienmitglieder beziehen														
	Sozialhilfe	17330	248	247	332	536	1468	2983	3241	8275	1401	680	774	132
	Kriegsopferfürsorge	446	1	2	15	19	35	65	69	240	1506	719	845	100

a) Bei der Einkommensermittlung nach den §§ 12 bis 17 sowie § 42 Abs. 1 Nr. 3 Wohngeldgesetz zu berücksichtigende Abzüge.  
b) Alle Einnahmen der zum Haushalt gehörenden Familienmitglieder, jedoch ohne die Aufwendungen zur Erwerbung, Sicherung und Erhaltung der Einnahmen (§12 Wohngeldgesetz) sowie die Einnahmen zur Verringerung der Miete oder Belastung (§ 13 Wohngeldgesetz).  
c) Alle Einnahmen der zum Haushalt gehörenden Familienmitglieder abzüglich der Beträge, die nach den §§ 12 bis 17 sowie § 42 Abs. 1 Nr. 3 Wohngeldgesetz abzusetzen sind.

#### 4 Tabellenwohngeld am 31.12.2000

4.11 Empfänger von Tabellenwohngeld nach Art der Abzüge von den Einnahmen gemäß §§ 12 bis 17 Wohngeldgesetz und Haushaltsgröße

Bei der Ermittlung des Familieneinkommens zu berücksichtigende Abzüge nach den §§ 12 bis 17 Wohngeldgesetz	Empfänger ins-gesamt	davon Haushalte mit ... Personen					
		1	2	3	4	5	6 oder mehr
Empfänger von Tabellenwohngeld insgesamt mit							
- Aufwendungen zur Erwerbung, Sicherung und Erhaltung der Einnahmen nach § 12	559334	141987	94049	90556	119392	66483	46867
dar. Aufwendungen nur des Antragstellers ohne Überschreitung des Pauschbetrags für Werbungskosten gemäß Einkommensteuergesetz	426349	141983	73519	62486	75462	43723	29176
mit Überschreitung des Pauschbetrags für Werbungskosten gemäß Einkommensteuergesetz	393955	133455	69456	58635	67996	38700	25713
	32394	8528	4063	3851	7466	5023	3463
- monatlichen Aufwendungen zur Erfüllung gesetzlicher Unterhaltsverpflichtungen nach § 12 a	42817	16233	5746	6061	8105	4202	2470
davon							
Über ... € bis einschl. ... €							
200	40090	15442	5548	5844	7437	3739	2080
400	2126	713	180	194	616	235	188
600	471	56	13	18	46	221	117
	130	22	5	5	6	7	85
- außer Betracht bleibenden Einnahmen nach § 14	23830	21475	1363	367	285	188	152
und zwar							
mit Betrag nach § 14 Abs. 1 Nr. 6	18127	16260	943	329	266	186	143
mit Betrag nach § 14 Abs. 1 Nr.29	6257	5727	460	40	19	2	9
- Familienfreibeträgen nach § 15	631240	1023	160101	161575	165156	84444	58941
und zwar							
mit Betrag nach § 15 Abs. 1 ohne § 15 Abs. 2	541719	1014	117503	131759	154900	81206	55337
mit Betrag nach § 15 Abs. 1 u. 2	68590	-	34791	24623	7412	1384	380
mit Betrag nach § 15 Abs. 3	106387	9	23277	28201	24732	13964	16204
mit Betrag nach § 15 Abs. 4	10653	-	4677	2696	1226	778	1276
- Freibeträgen für besondere Personengruppen nach § 16	168614	114262	26543	10179	8724	4996	3910
und zwar							
mit Betrag nach § 16 Abs. 1 Nr. 2	3742	2909	500	132	99	58	44
mit Betrag nach § 16 Abs. 2 Nr. 1	99047	62187	16991	7294	6243	3531	2821
mit Betrag nach § 16 Abs. 2 Nr. 2	61256	44257	9354	2843	2329	1368	1105
mit Betrag nach § 16 Abs. 4	6788	4929	964	326	291	180	98
- pauschalem Abzug beim Antragsteller von ... % der Einnahmen nach § 17	1497518	715312	262374	179249	180374	93743	66466
davon							
6 % nach § 17 Abs. 1 a)	682591	319407	132240	95639	76024	34409	24872
12,5 % nach § 17 Abs. 2	453930	338059	70495	21875	13714	5795	3992
20 % nach § 17 Abs. 3	123387	27236	30601	26142	22341	10189	6884
30 % nach § 17 Abs. 4	237610	30610	29038	35693	68295	43356	30718

a) In den neuen Ländern und Berlin-Ost:

Pauschaler Abzug beim Antragsteller von 10 % der Einnahmen nach § 42 Abs.1 Nr.2 W096.



# Fachserie 13: Sozialleistungen

## Reihe 1: Altersvorsorge und vermögenswirksame Leistungen

Die Ergebnisse des Mikrozensus zur *Altersvorsorge* werden jährlich (gesetzliche Rentenversicherung) bzw. im Abstand von vier Jahren (betriebliche Altersvorsorge, Lebensversicherung, vermögenswirksames Sparen) ermittelt und – wie die Ergebnisse zur Kranken- und Pflegeversicherung – in unregelmäßigen Abständen veröffentlicht. Die Tabellen zur *Rentenversicherung* enthalten Daten über Pflichtmitglieder und Beitragszahler nach der Beteiligung am Erwerbsleben, gegliedert nach Geschlecht, Altersgruppen, Stellung im Beruf, Art der gesetzlichen Rentenversicherung und des Versicherungsverhältnisses. Ergebnisse zur Art der *betrieblichen Altersvorsorge* sind nach Altersgruppen, Familienstand und monatlichem Nettoeinkommen der Erwerbstätigen veröffentlicht. Mit einer Periodizität von vier Jahren wird die Bevölkerung nach Bestehen und Höhe einer *Lebensversicherung* befragt. Die Ergebnisse sind u. a. nach Versicherungsklassen, Familienstand, Altersgruppen und monatlichem Nettoeinkommen dargestellt. Abhängig Erwerbstätige äußern sich im gleichen zeitlichen Abstand zum Erhalt *vermögenswirksamer Leistungen* und ihrer Anlage. Die Angaben zur *Krankenversicherung* beziehen sich auf die Bevölkerung nach der Beteiligung am Erwerbsleben, der Art der Krankenkasse/-Versicherung und des Versicherungsschutzes. Weitere Aufgliederungen erfolgen u. a. nach Geschlecht, Altersgruppen, Stellung im Beruf und monatlichem Nettoeinkommen.

Die Zugehörigkeit zur *sozialen oder privaten Pflegeversicherung*, sonstiger Anspruch auf Versorgung mit Pflegeleistungen sowie Informationen über *zusätzlichen privaten Pflegeversicherungsschutz* wird in der Erhebungen ab 1999 ebenfalls im Abstand von vier Jahren erfragt. Die Tabellen geben Auskunft über die Bevölkerung und ihre Beteiligung am Erwerbsleben und sind gegliedert nach Geschlecht, Altersgruppen und Art der Pflegeversicherung.

## Reihe 2: Sozialhilfe

Der *jährliche* Bericht enthält detaillierte Angaben über die Sozialhilfeempfänger/-innen sowie über die Ausgaben und Einnahmen der Sozialhilfe. Die Empfänger/-innen von Sozialhilfe werden u. a. nach Hilfearten, Geschlecht, Alter, Staatsangehörigkeit und Art der Unterbringung aufgegliedert. Darüber hinaus werden für die Empfänger laufender Hilfe zum Lebensunterhalt auch Angaben über den Erwerbsstatus, die besondere soziale Situation, die Bezugsdauer sowie über die wesentlichen Komponenten der Bedarfsberechnung nachgewiesen.

## Reihe 3: Kriegsopferfürsorge

In *zweijährlicher* Erscheinungsfolge berichtet diese Reihe über die Ausgaben und Einnahmen sowie über die Empfänger/-innen laufender und einmaliger Leistungen in länderspezifischer Gliederung. Der Nachweis erfolgt nach Hilfearten sowie nach Empfängergruppen (Beschädigte und Hinterbliebene sowie Sonderfürsorgeberechtigte).

## Reihe 4: Wohngeld

Die jährlichen Ergebnisse der Wohngeldstatistik enthalten Angaben zum spitz berechneten und pauschalierten Wohngeld und liefern detaillierte Daten über die Anzahl und Struktur der Wohngeldempfänger sowie deren Wohnkosten, Wohnverhältnisse und Wohngeldansprüche.

## Reihe 5.1: Schwerbehinderte Menschen

Die Veröffentlichung – Erscheinungsfolge alle *zwei Jahre* – enthält in länderspezifischer Gliederung Daten über die von den Versorgungsämtern als Schwerbehinderte anerkannten Personen, d. h. bei denen ein Grad der Behinderung um 50 und mehr Prozent festgestellt worden ist. Nachgewiesen werden die Schwerbehinderten nach Geschlecht, Altersgruppen, Staatsangehörigkeit, Grad der Behinderung, Art und Ursache der Behinderung sowie nach Mehrfachbehinderung.

## Reihe 6: Jugendhilfe

### 6.1.1: Institutionelle Beratung, Einzelbetreuung und sozialpädagogische Familienhilfe

Der *jährliche* Bericht enthält Angaben über die jungen Menschen, bei denen eine Erziehungsberatung abgeschlossen wurde, die durch einen Betreuungshelfer/-innen oder Erziehungsbeistand unterstützt werden und die an Maßnahmen der sozialen Gruppenarbeit teilnehmen sowie über die Familien, denen sozialpädagogische Familienhilfe gewährt wird. Darüber hinaus werden Informationen über die Hilfestellung selbst, z. B. über den Anlaß und die Dauer, bereitgestellt.

### 6.1.2: Erzieherische Hilfen außerhalb des Elternhauses

Mit dieser Veröffentlichung werden *jährlich* Strukturdaten über die neu begonnenen und abgeschlossenen Hilfen zur Erziehung außerhalb des Elternhauses, nämlich Erziehung in einer Tagesgruppe, Vollzeitpflege, Heimerziehung und intensive sozialpädagogische Einzelbetreuung, sowie über den betroffenen Personenkreis zur Verfügung gestellt. Sie enthält auch fortgeschriebene Bestandsdaten zum Jahresende.

### 6.1.3: Adoptionen und sonstige Hilfen

Neben detaillierten Angaben zu den Adoptionen und Eckzahlen zur Adoptionsvermittlung werden in dieser Reihe auch die *jährlichen* Ergebnisse über die Pflegschaften, Vormundschaften, Beistandschaften und Vaterschaftsfeststellungen, die Sorgerechtsmaßnahmen und die Pflegeerlaubnis nachgewiesen. Ab 1995 sind Angaben zu Vorläufigen Schutzmaßnahmen (Inobhutnahme, Herausnahme) enthalten.

### 6.1.4: Erzieherische Hilfen außerhalb des Elternhauses am 31.12.2000

Alle *fünf Jahre*, zuletzt am 31.12.2000, wird eine Bestandserhebung über die Hilfen zur Erziehung außerhalb des Elternhauses durchgeführt, deren Ergebnisse in dieser Reihe dargestellt werden. Die Berichtsinhalte stimmen mit denen der Reihe 6.1.2 weitgehend überein.

### 6.2: Maßnahmen der Jugendarbeit im Rahmen der Jugendhilfe

Dieser in *vierjährigen* Abständen, letzte Erhebung im Jahr 2000, erscheinende Bericht enthält Angaben über die von den öffentlichen und freien Trägern der Jugendhilfe durchgeführten Maßnahmen der Jugendarbeit im Bereich der Kinder- und Jugendberufshilfe, der internationalen Jugendarbeit, der Jugendbildungsarbeit und der Fortbildungsmaßnahmen der Mitarbeiter in der Jugendarbeit. Nachgewiesen wird u. a. die Zahl der Maßnahmen und der Teilnehmer/-innen; die Maßnahmen werden nach Dauer und Trägerschaft gegliedert.

### 6.3: Einrichtungen und tätige Personen in der Jugendhilfe

Diese Veröffentlichung berichtet alle *vier Jahre*, zuletzt zum 31.12.1998, über Einrichtungen der Jugendhilfe und – soweit möglich – die in ihnen verfügbaren Plätze sowie über dort tätige Personen. Dabei wird gegliedert nach Trägerschaft und Art der Einrichtung, sowie nach Alter, Ausbildungsabschluß, Stellung im Beruf und Arbeitsbereich der in der Jugendhilfe tätigen Personen.

### 6.3.1: Tageseinrichtungen für Kinder

In *vierjähriger* Folge, erstmals zum 31.12.1994, bringt diese Reihe ausführliche Ergebnisse über die Tageseinrichtungen für Kinder. Sie vermitteln – z. T. in länderspezifischer Gliederung – wichtige Strukturzahlen über die Art und Größe der Einrichtung sowie über demographische und erwerbsstatistische Angaben des dort tätigen Personals.

### 6.4: Ausgaben und Einnahmen der öffentlichen Jugendhilfe

Diese *jährliche* Veröffentlichung enthält ab 1992 die Ausgaben der öffentlichen Jugendhilfeträger für Maßnahmen und Einrichtungen sowie die korrespondierenden Einnahmen. Der Nachweis erfolgt nach Hilfe- bzw. Einrichtungsarten sowie nach Einnahme- und Ausgabenarten, z. B. Gebühren, Entgelte, Kostenbeiträge, Personalausgaben, Leistungen an Berechtigte, Investitionen und Zuschüsse an Träger der freien Jugendhilfe.

### **6.S.1: Einrichtungen und tätige Personen in der Jugendhilfe 1991 in den neuen Ländern und Berlin-Ost**

In diesem Sonderheft sind die Ergebnisse über die Einrichtungen der Jugendhilfe und deren Personal in den neuen Ländern und Berlin-Ost dargestellt. Sie ergänzen die Daten der Erhebung 1990 im früheren Bundesgebiet. Die Berichtsinhalte stimmen mit denen der Reihe 6.3 weitgehend überein.

#### **Reihe 7: Leistungen an Asylbewerber**

Asylbewerber und sonstige nach dem Asylbewerberleistungsgesetz Berechtigte erhalten seit dem 1. November 1993 anstelle der Sozialhilfe Leistungen nach dem Asylbewerberleistungsgesetz. Angaben über Leistungen an diesen Personenkreis werden daher nicht mehr in der Sozialhilfestatistik, sondern ab dem Berichtsjahr 1994 in der *jährlichen* Asylbewerberleistungsstatistik erfaßt. Die differenzierten Ergebnisse der Statistik über die Leistungsempfänger sowie über die

Ausgaben und Einnahmen nach dem Asylbewerberleistungsgesetz sind in der o. g. Veröffentlichung dargestellt.

---

**DISTATIS**  
wissen. nutzen.

**Statistisches Bundesamt**  
**Gustav-Stresemann-Ring 11**  
**65189 Wiesbaden**


Veröffentlichungen und Prospekte sind durch den Verlag Metzler-Poeschel, Verlagsauslieferung: SFG-Servicecenter Fachverlage GmbH, Postfach 43 43, 72774 Reutlingen, Tel. 0 70 71 / 93 53 50, erhältlich.

# DEUTSCHLAND UND DIE WELT IN ZAHLEN!

Jetzt neu:

**Das Statistische Jahrbuch 2002**

**Herausgeber: Statistisches Bundesamt**



Das Statistische Jahrbuch 2002 ist ein unverzichtbares Nachschlagewerk für alle, die sich zuverlässig über Strukturen und Entwicklungen im In- und Ausland informieren wollen.

Das Statistische Jahrbuch für die Bundesrepublik Deutschland bietet in 26 Kapiteln ausführliche Informationen zu demographischen, ökonomischen, sozialen und kulturellen Gegebenheiten und Entwicklungen in Deutschland.

Das Auslandsjahrbuch enthält umfangreiche, vergleichbare Angaben zu den Mitgliedsländern der Europäischen Union und bietet in internationalen Übersichten aufschlussreiche Daten zu nahezu allen Ländern der Erde.

## Statistisches Jahrbuch 2002

- für die Bundesrepublik Deutschland und das Ausland  
Beide Bände mit der CD-ROM in einem Schuber zum Vorzugspreis: EUR 80,50  
ISBN 3-8246-0656-9

### Als Einzelbände:

- für die Bundesrepublik Deutschland  
714 S., EUR 65,-  
ISBN 3-8246-0657-7
- für das Ausland  
368 S., EUR 29,-  
ISBN 3-8246-0658-5



- auf CD-ROM  
EUR 25,-  
ISBN 3-8246-0659-3

Erhältlich bei Ihrem Buchhändler und beim Verlag Metzler-Poeschel, Auslieferung SFG-Servicecenter Fachverlage, Postfach 43 43, 72774 Reutlingen, Telefon (0 70 71) 93 53 50, Telefax (0 70 71) 93 53 35, E-Mail: [destatis@s-f-g.com](mailto:destatis@s-f-g.com) oder direkt über den Internet-Shop des Statistischen Bundesamtes unter [www.destatis.de/shop](http://www.destatis.de/shop).