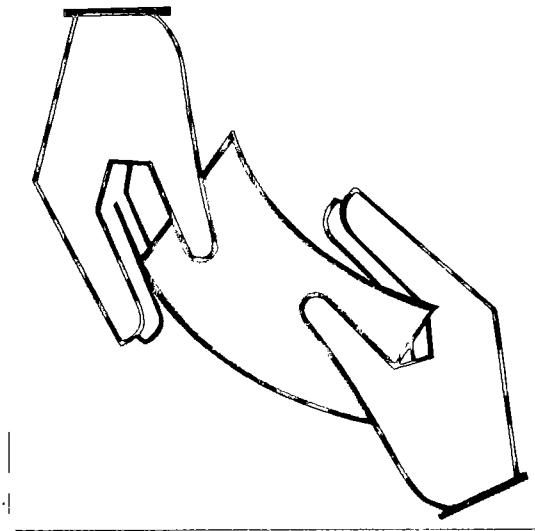


Statistisches Bundesamt

# Sozialleistungen




Fachserie **13**

**Reihe 4**

Wohngeld

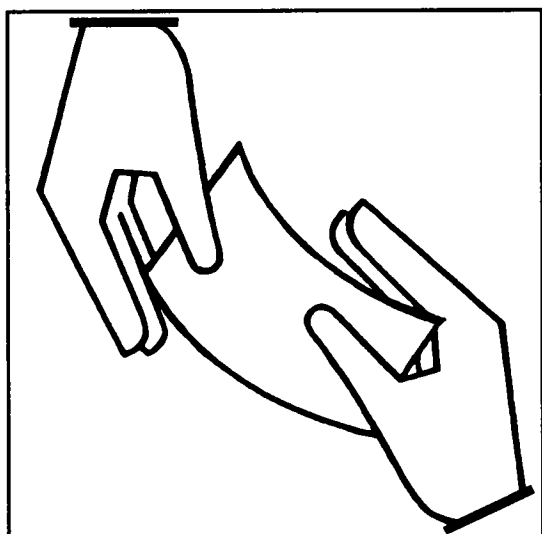
**1999**

**METZLER  
POESCHEL**



Statistisches Bundesamt

# Sozialleistungen



Fachserie **13**

## Reihe 4

Wohngeld

**1999**

**Herausgeber:** Statistisches Bundesamt, Wiesbaden



Fachliche Informationen zu dieser Veröffentlichung können Sie direkt beim Statistischen Bundesamt, Zweigstelle Bonn, erfragen:

Gruppe IX E, Telefon: 0 18 88 / 643 – 8149 oder – 8953, Fax: 0 18 88 / 6 43 89 94 oder Postfach 17 03 77, 53029 Bonn,  
E-Mail: [sozialhilfe@statistik-bund.de](mailto:sozialhilfe@statistik-bund.de)

**Verlag:** Metzler-Poeschel, Stuttgart

**Verlagsauslieferung:** SFG – Servicecenter Fachverlage GmbH  
Postfach 43 43  
72774 Reutlingen  
Telefon: 0 70 71 / 93 53 50  
Telefax: 0 70 71 / 93 53 35  
Internet: <http://www.s-f-g.com>  
E-Mail: [staba@s-f-g.com](mailto:staba@s-f-g.com)

Erscheinungsfolge: jährlich

Erschienen im April 2001

Einzelpreis: DM 21,00 / EUR 10,74

Bestellnummer: 2130400 - 99700

Recyclingpapier aus 100 % Altpapier.



Daten aus dieser Veröffentlichung sind auch in unserer Datenbank STATIS-BUND als Zeitreihen gespeichert und können gegen Entgelt via Internet ([www.statistik-bund.de/zeitreih/home.htm](http://www.statistik-bund.de/zeitreih/home.htm)), auf Diskette, Magnetbandkassette oder CD-ROM bezogen werden.

Nähere Informationen dazu erhalten Sie telefonisch unter:

06 11 / 75 - 27 16 oder - 22 56 oder per Fax unter 06 11 / 72 40 00.



Informationen über das Statistische Bundesamt und sein Datenangebot erhalten Sie:

- im Internet: <http://www.statistik-bund.de>

oder bei unserem Informationsservice

65180 Wiesbaden

- Telefon: 06 11 / 75 24 05
- Telefax: 06 11 / 75 33 30
- E-Mail: [info@statistik-bund.de](mailto:info@statistik-bund.de)

© Statistisches Bundesamt, Wiesbaden 2001

Für nichtgewerbliche Zwecke sind Vervielfältigung und unentgeltliche Verbreitung, auch auszugsweise, mit Quellenangabe gestattet. Die Verbreitung, auch auszugsweise, über elektronische Systeme/Datenträger bedarf der vorherigen Zustimmung. Alle übrigen Rechte bleiben vorbehalten.

Vorbemerkung .....	5
--------------------	---

## Textteil

Wohngeld in Deutschland 1999 - Ergebnisse der Wohngeldstatistik .....	6
---	---

## Tabellenteil

<b>1</b>	<b>Ausgewählte Ergebnisse der vierteljährlichen Wohngeldstatistik 1999</b>	
1 1	Empfänger von Wohngeld insgesamt und durchschnittlicher Wohngeldanspruch im jeweils letzten Monat des Berichtszeitjahres. ....	14
<b>2</b>	<b>Hauptergebnisse der Wohngeldstatistik am 31.12.1999 nach Ländern<sup>1)</sup></b>	
2 1	Empfänger von Wohngeld insgesamt nach Haushaltsgröße und Mietenstufe der Gemeinde .....	16
2.2	Empfänger von Wohngeld insgesamt nach Höhe des monatlichen Wohngelds und der monatlichen Miete/Belastung .....	18
2.3	Empfänger von Wohngeld insgesamt nach Ausstattung und Fläche der Wohnung, Überschreitung der Höchstbeträge für Miete/Belastung, durchschnittliche(r) monatliche(r) Miete/Belastung je m <sup>2</sup> Wohnfläche und Wohngeldanspruch sowie im Kalenderjahr gezahltes Wohngeld .....	20
<b>3</b>	<b>Wohngeld insgesamt am 31.12.1999<sup>1)</sup></b>	
3.1	Empfänger von Wohngeld insgesamt nach Haushaltsgröße, Mietenstufe der Gemeinde, Höhe des monatlichen Wohngelds und des durchschnittlichen monatlichen Wohngeldanspruchs .....	22
3 2	Empfänger von Wohngeld insgesamt nach Haushaltsgröße, Ausstattung und Fläche der Wohnung .....	27
3 3	Empfänger von Wohngeld insgesamt nach Haushaltsgröße, Mietenstufe der Gemeinde, Ausstattung und Fläche der Wohnung .....	32
3 4	Empfänger von Wohngeld insgesamt nach Mietenstufe der Gemeinde, Haushaltsgröße, Ausstattung und Fläche der Wohnung .....	40
3 5	Empfänger von Wohngeld insgesamt nach Haushaltsgröße, Mietenstufe der Gemeinde, Höhe der monatlichen Miete bzw. Belastung und der durchschnittlichen monatlichen Miete bzw. Belastung .....	46
3.6	Empfänger von Wohngeld insgesamt nach Mietenstufe der Gemeinde, Ausstattung der Wohnung und Höhe der monatlichen Miete bzw. Belastung je qm Wohnfläche .....	56
<b>4</b>	<b>Tabellenwohngeld am 31.12.1999<sup>1)</sup></b>	
4 1	Empfänger von Tabellenwohngeld nach Haushaltsgröße, monatlichem Familieneinkommen, Besitz-/Wohnverhältnis, Höhe des monatlichen Wohngelds und durchschnittlichem monatlichen Wohngeldanspruch .....	67
4 2	Empfänger von Tabellenwohngeld nach Haushaltsgröße und Anzahl der Kinder im Haushalt .....	69
4.3	Empfänger von Tabellenwohngeld nach Haushaltsgröße und sozialer Stellung .....	70
4 4	Empfänger von Tabellenwohngeld nach Haushaltsgröße, Fläche, Bezugsfertigkeit und Ausstattung der Wohnung .....	71
4.5	Empfänger von Tabellenwohngeld nach Haushaltsgröße, Mietenstufe der Gemeinde, Bezugsfertigkeit und Ausstattung der Wohnung .....	72

<sup>1)</sup> Die Ergebnisse zum 31.12.1999 enthalten auch die rückwirkenden Bewilligungen aus dem 1. Quartal 2000.

4.6	Empfänger von Tabellenwohngeld nach Mietenstufe der Gemeinde, Haushaltsgröße, Fläche, Bezugsfertigkeit und Ausstattung der Wohnung .....	80
4.7	Empfänger von Tabellenwohngeld nach Bezugsfertigkeit, Ausstattung und öffentlicher Förderung der Wohnung und monatlicher Miete/Belastung je qm Wohnfläche .....	96
4.8	Empfänger von Tabellenwohngeld nach Haushaltsgröße, monatlichen Bruttoeinnahmen, Höhe der monatlichen Miete bzw. Belastung und durchschnittlicher monatlicher Miete bzw. Belastung .....	100
4.9	Empfänger von Tabellenwohngeld nach Haushaltsgröße, monatlichen Bruttoeinnahmen und Wohnkostenbelastung vor und nach Gewährung des Wohngelds.....	103
4.10	Empfänger von Tabellenwohngeld nach Haushaltsgröße, sozialer Stellung, bei der Einkommensermittlung abzusetzenden monatlichen Beträgen sowie durchschnittlichen(m) monatlichen(m) Bruttoeinnahmen, Abzugsbeträgen, Familieneinkommen und Wohngeld.. .	106
4.11	Empfänger von Tabellenwohngeld nach Art der Abzüge von den Einnahmen gemäß §§12 bis 17 Wohngeldgesetz und Haushaltsgröße .....	107

## Gebietsstand

Deutschland:	Angaben für die Bundesrepublik nach dem Gebietsstand seit dem 3. Oktober 1990.
Früheres Bundesgebiet:	Angaben für die Bundesrepublik Deutschland nach dem Gebietsstand bis zum 3. Oktober 1990; einschl. Berlin-West.
Neue Länder und Berlin-Ost:	Angaben für die Länder Brandenburg, Mecklenburg-Vorpommern, Sachsen, Sachsen-Anhalt, Thüringen sowie Berlin-Ost.

## Zeichenerklärung

-	= Nichts vorhanden
.	= Zahlenwert unbekannt oder geheimzuhalten
0	= weniger als die Hälfte von 1 in der letzten besetzten Stelle, jedoch mehr als nichts
x	= Tabellenfach gesperrt, weil Aussage nicht sinnvoll

## Abkürzungen

BGBI.	= Bundesgesetzblatt
WoGG	= Wohngeldgesetz

## Maßeinheiten

Mill.	= Million
%	= Prozent
qm bzw. m <sup>2</sup>	= Quadratmeter

Abweichungen in den Summen durch Runden der Zahlen - den Anteilswerten liegen die ungerundeten Besetzungszahlen zugrunde.

## VORBEMERKUNG

Wohngeld ist ein von Bund und Ländern getragener Zuschuß zu den Wohnkosten. Es wird Mietern und Eigentümern gezahlt, wenn die Höhe ihrer Miete oder Belastung die wirtschaftliche Leistungsfähigkeit ihres Haushalts überfordert. Die Einzelheiten der Wohngeldgewährung regelt das Wohngeldgesetz (WoGG).

Das für das Berichtsjahr 1999 geltende Wohngeldgesetz in der Fassung vom 1. Februar 1993 (BGBl. I S. 183 ff), zuletzt geändert durch Artikel 1 des Gesetzes vom 16. Juli 1998 (BGBl. I S. 1860), sieht in § 35 eine vierteljährlich und eine jährlich durchzuführende Wohngeldstatistik vor.<sup>1)</sup> Während in der Jahresstatistik die Strukturdaten in tief gegliederten Merkmalskombinationen nachgewiesen werden, erfolgt der Ergebnismachweis in der Vierteljahresstatistik lediglich anhand der wichtigsten Eckzahlen. Der Wohngeldstatistik liegen als Sekundärerhebung die Daten der Bewilligungsstellen zugrunde. Die statistischen Ergebnisse sollen einen umfassenden Überblick über die sozialen und finanziellen Auswirkungen des Wohngeldgesetzes ermöglichen und die notwendigen Unterlagen für die weitere Planung sowie für die Fortentwicklung des Wohngeldrechts bereitstellen.

Im vorliegenden Heft der Fachserie 13 "Sozialleistungen", Reihe 4 werden die Ergebnisse der Wohngeldstatistik für das Berichtsjahr 1999 veröffentlicht.

Im Land Bremen gab es eine Untererfassung von ca. 6.500 Fällen; eine nachgelieferte Korrektur konnte hier nicht berücksichtigt werden.

---

1) Mit dem Gesetz zur Änderung des Wohngeldgesetzes und anderer Gesetze vom 22. Dezember 1999 (BGBl. I S. 2671 vom Dezember 1999), das im wesentlichen zum 1. Januar 2001 in Kraft tritt, erfolgt wieder eine allgemeine Leistungsanpassung.

# Wohngeld in Deutschland 1999

## Ergebnisse der Wohngeldstatistik

Im Dezember 1999 bezogen mehr als 2,8 Mill. Haushalte in Deutschland Wohngeld, das waren 7,4% aller Privathaushalte. Damit ist im Vergleich zum Vorjahr die Zahl der Empfängerhaushalte um 4,7% zurückgegangen. Im früheren Bundesgebiet bezogen knapp 2,1 Mill. Haushalte Wohngeld (6,7% der privaten Haushalte); in den neuen Ländern und Berlin-Ost rund 742 000 Haushalte (10,6% aller Privathaushalte). Während die Zahl der Wohngeldempfängerhaushalte im früheren Bundesgebiet im Vergleich zum Vorjahr um 6,3% zurückging, war in den neuen Ländern ein leichter Zuwachs von 0,2% zu verzeichnen.

Seit 1991 wird für Empfänger von Sozialhilfe und Kriegsopferfürsorge das vereinfachte Verfahren der pauschalierten Wohngeldgewährung angewandt. Seitdem ist der Anteil der Empfänger von Wohngeld nach dem herkömmlichen Berechnungsverfahren, dem so genannten „Tabellenwohngeld“, von 85% Ende 1991 auf 55% Ende 1999 zurückgegangen, während der Anteil der Empfänger von pauschaliertem Wohngeld im gleichen Zeitraum von 15% auf 45% gestiegen ist. Insgesamt gab es in Deutschland Ende 1999 rund 1,5 Mill. Empfänger von Tabellenwohngeld und 1,3 Mill. Empfänger von pauschaliertem Wohngeld.

Die Ausgaben für das Wohngeld beliefen sich im Berichtsjahr 1999 auf 7,1 Mrd. DM und gingen damit im Vergleich zum Vorjahr um 0,2% zurück. Im Durchschnitt hatte ein Empfängerhaushalt Ende 1999 einen monatlichen Wohngeldanspruch von 222 DM. Bei den Empfängern von pauschaliertem Wohngeld wurden höhere Wohngeldansprüche festgestellt als bei den Empfängern von Tabellenwohngeld.

---

Dipl.-Verwaltungswissenschaftler Thomas Haustein  
und Mitarbeiterinnen

---

## 1 Aufgabe und Ausgestaltung der Wohngeldförderung

Wohngeld ist ein von Bund und Ländern getragener Zuschuss zu den Wohnkosten. Es wird Mietern und Eigentümern gezahlt, wenn die Höhe ihrer Miete oder Belastung für angemessen großen Wohnraum die wirtschaftliche Leistungsfähigkeit ihres Haushalts überfordert.

Bei der Wohngeldgewährung ist grundsätzlich zwischen dem *spitz berechneten* und dem *pauschalierten* Wohngeld zu unterscheiden. Beim *spitz berechneten* Wohngeld handelt es sich um die herkömmliche Form der Wohngeldgewährung; es wird entweder als Mietzuschuss für Mieter oder als Lastenzuschuss für Haus- und Wohnungseigentümer geleistet. Die Höhe des Zuschusses richtet sich dabei nach der Haushaltsgröße, dem Familieneinkommen und der zuschussfähigen Miete bzw. Belastung und ergibt sich im Einzelfall letztendlich aus den Wohngeldtabellen. Deshalb bezeichnet man das *spitz berechnete* Wohngeld auch als „Tabellenwohngeld“.

Beim *pauschalierten* Wohngeld handelt es sich um ein vereinfachtes Wohngeldverfahren für Empfängerinnen und Empfänger von Sozialhilfe und Kriegsopferfürsorge. Unter bestimmten Voraussetzungen wird diesen Mietern das Wohngeld zusammen mit der Sozialhilfe oder Kriegsopferfürsorge, auf die es angerechnet wird, als Pauschale gewährt. Die Höhe dieser Pauschale bestimmt sich nach landesspezifischen Prozentsätzen der aner-

kannten Aufwendungen für die Unterkunft.<sup>1)</sup> Das pauschalierte Wohngeld wird im Übrigen nur Mietern gewährt und entspricht insofern dem Mietzuschuss beim Tabellenwohngeld. Haus- und Wohnungseigentümer sowie Heimbewohner haben grundsätzlich keinen Anspruch auf pauschaliertes Wohngeld; sie können jedoch *spitz* berechnetes Wohngeld beantragen. Der gleichzeitige Bezug von *spitz* berechnetem und pauschaliertem Wohngeld ist ausgeschlossen. Durch die Wohngeldpauschalierung soll in erster Linie der Verwaltungsaufwand gesenkt werden; für den einzelnen Hilfeempfänger ändert sich der Umfang der sozialen Leistungen dadurch nicht.

Die Einführung des pauschalierten Wohngeldes führte seinerzeit zu einer Zweiteilung des statistischen Berichtssystems. Seitdem ist eine geschlossene Gesamtdarstellung der Wohngelddaten nur für die Teilbereiche möglich, in denen sich die Erhebungsmerkmale bei der pauschalierten und der *spitz* berechneten Wohngeldgewährung decken.<sup>2)</sup>

Im früheren Bundesgebiet gibt es das Wohngeld seit 1965. Seitdem ist es im Rahmen von Wohngeldnovellen periodisch an die Miet- und Einkommensentwicklung angepasst worden. In den *neuen Ländern und Berlin-Ost* wurde das Wohngeld 1991 eingeführt. Zur sozialen Flankierung der Mietenüberleitung an das Vergleichsmietensystem gab es für die neuen Länder von 1991 bis Ende 1996 wohngeldrechtliche Sondervorschriften<sup>3)</sup> (Wohngeldsondergesetz). Nach dem Auslaufen des Wohngeldsondergesetzes zum 31. Dezember 1996 ist seit dem 1. Januar 1997 das Wohngeldgesetz einheitliche Grundlage für die Wohngeldbewilligung im gesamten Bundesgebiet.<sup>4)</sup> Allerdings waren in den neuen Ländern noch bis Ende 2000 einzelne Sonderregelungen in Kraft, die bewirkten, dass Wohngeldempfänger dort ein höheres

1) Diese Prozentsätze bewegen sich im früheren Bundesgebiet in einer Größenordnung von 41 bis 53%. In den neuen Ländern und Berlin-Ost beträgt die Pauschale 47% der anerkannten laufenden Aufwendungen für die Unterkunft.

2) Siehe Seewald, H. „Wohngeld im früheren Bundesgebiet 1991“ in WiSta 1/1994, S. 30 ff.

3) Siehe Seewald, H. „Wohngeld in den neuen Ländern und Berlin-Ost 1996“ in WiSta 1/1998, S. 40 ff.

4) Die Anpassung erfolgte durch das Wohngeldüberleitungsgesetz vom 21. November 1996 (BGBl. I S. 1781); siehe „Wohngeld- und Mietenbericht 1999“, BT-Drucksache 14/3070 vom 31. März 2000, S. 48.

Wohngeld erhielten als Empfänger mit gleichen Einkommen und Wohnkosten im früheren Bundesgebiet.<sup>5)</sup>

Mit der neuen Wohngeldreform, die im Wesentlichen zum 1. Januar 2001 in Kraft trat<sup>6)</sup>, erfolgte erstmals seit 1990 wieder eine allgemeine Leistungsanpassung unter Berücksichtigung der Mieten- und Einkommensentwicklung in den vergangenen zehn Jahren, und zwar durch die Anhebung der Miethöchstbeträge, die Anhebung der Werte in den Wohngeldtabellen sowie die Anhebung der Einkommensgrenzen. Ferner wurden mit der Änderung des Wohngeldgesetzes insbesondere folgende Ziele verfolgt:<sup>7)</sup>

- familienfreundliche Verbesserungen der Leistungen für Empfänger allgemeinen Wohngeldes (des bisherigen Tabellenwohngeldes);
- Wiederherstellung des Gleichgewichts zwischen dem besonderen Mietzuschuss für Sozialhilfe- und Kriegsopferfürsorgeempfänger (dem bisherigen pauschalierten Wohngeld) und dem allgemeinen Wohngeld;
- endgültige Vereinheitlichung des Wohngeldrechts in den alten und neuen Bundesländern und Schaffung der Voraussetzungen für eine gesamtdeutsche Mietenstufenzuordnung;
- Anpassung der Vorschriften über die Einkommensentwicklung beim allgemeinen Wohngeld an das Wohnungsbaurecht sowie weitere Rechts- und Verwaltungsvereinfachungen;
- Umstellung des Wohngeldes auf den Euro zum 1. Januar 2002.

Die Auswirkungen der Gesetzesänderungen lassen sich statistisch erst dann nachweisen, wenn Daten für das Berichtsjahr 2001 vorliegen werden. Für die Bundesebene wird dies voraussichtlich in der zweiten Hälfte des Jahres 2002 der Fall sein. Mit dem vorliegenden Beitrag wird die regelmäßige Berichterstattung der amtlichen Wohngeldstatistik mit den aktuellen Ergebnissen für das Berichtsjahr 1999 weitergeführt.

## 2 Ergebnisse der Wohngeldstatistik für Deutschland 1999

### Zahl der Haushalte mit Wohngeldbezug

Am 31. Dezember 1999 bezogen mehr als 2,8 Mill. Haushalte in Deutschland Wohngeld, dies waren 7,4% aller Privathaushalte. Im Vergleich zum Vorjahr ist die Zahl der Empfängerhaushalte um 4,7% zurückgegangen. Im früheren Bundesgebiet erhielten zum Jahresende 1999 knapp 2,1 Mill. Haushalte Wohngeld, das waren 6,7% der privaten Haushalte. Damit hat dort erstmals seit 1993 die Zahl der Empfängerhaushalte wieder abgenommen (-6,3% gegenüber 1998). In den neuen Ländern und Berlin-Ost bezogen Ende 1999 rund 742 000 Haus-

halte Wohngeld (10,6% aller Privathaushalte), das war ein leichter Zuwachs von 0,2% gegenüber dem Vorjahr. Im Vergleich zum Jahr 1998, als die Steigerungsrate gegenüber 1997 noch 2,9% betrug, hat sich der Anstieg in den neuen Ländern und Berlin-Ost jedoch weiter verlangsamt.

Tabelle 1: Empfängerhaushalte von Wohngeld am Jahresende und jährliche Wohngeldausgaben

Jahr	Empfängerhaushalte am Jahresende			Jährliche Wohngeldausgaben <sup>1)</sup>		
	insgesamt	Tabellenwohngeld	pauschaliertes Wohngeld	insgesamt	Tabellenwohngeld	pauschaliertes Wohngeld
	1 000			Mill. DM		
Deutschland						
1991	3 541	3 023	518	4 550		
1992	3 850	3 078	772	6 874		
1993	3 212	2 340	872	6 484		
1994	2 744	1 755	989	5 777		
1995	2 595	1 523	1 072	5 745		
1996	2 719	1 495	1 224	6 115		
1997	2 861	1 582	1 279	6 703		
1998	2 947	1 586	1 361	7 109		
1999	2 809	1 533	1 276	7 097	3 285	3 812
Früheres Bundesgebiet						
1991	1 757	1 285	472	3 806		
1992	1 847	1 127	720	3 807	2 156	1 652
1993	1 844	1 026	818	3 836	1 803	2 034
1994	1 902	980	923	4 079	1 746	2 332
1995	1 938	942	996	4 475	1 721	2 753
1996	2 091	954	1 137	4 831	1 792	3 040
1997	2 141	976	1 165	5 301	1 951	3 350
1998	2 206	977	1 229	5 509	2 006	3 503
1999	2 068	930	1 137	5 420	1 957	3 462
Neue Länder und Berlin-Ost						
1991	1 784	1 738	46	744		
1992	2 003	1 951	52	3 067		
1993	1 369	1 315	54	2 648		
1994	842	776	66	1 699		
1995	657	582	75	1 271		
1996	628	540	88	1 284		
1997	720	606	114	1 402		
1998	741	609	132	1 600		
1999	742	603	139	1 678	1 328	350

1) Quelle für den Zeitraum 1992 bis 1996 für die neuen Länder und Berlin-Ost: Bundesministerium für Raumordnung, Bauwesen und Städtebau.

Eine differenzierte Betrachtung der beiden eingangs genannten Wohngeldarten zeigt, dass in Deutschland im Vergleich zu 1998 sowohl die Zahl der Empfängerhaushalte von Tabellenwohngeld (-3,3%) als auch die Zahl der Empfängerhaushalte von pauschaliertem Wohngeld (-6,2%) zurückgingen. Im früheren Bundesgebiet sank die Zahl der Empfängerhaushalte von Tabellenwohngeld 1999 im Vergleich zum Vorjahr um 4,8%, die Zahl der Empfänger von pauschaliertem Wohngeld ging um 7,5% zurück. Die Entwicklung in den neuen Ländern und Berlin-Ost zeigt ein etwas anderes Bild: Bei den Empfängerhaushalten von Tabellenwohngeld war ein Rückgang um 1,0% zu beobachten; die Zahl der Empfängerhaushalte von pauschaliertem Wohngeld stieg dagegen um 5,7%. Die Steigerung beim pauschalierten Wohngeld in den neuen Ländern dürfte im Wesentlichen auf die dort generell gestiegene Inanspruchnahme von Sozialhilfeleistungen zurückzuführen sein.<sup>8)</sup>

5) Insbesondere sind hier die vergleichsweise hohen Miet-Höchstbeträge in den neuen Ländern zu nennen, die Geltungsdauer der im Berechnungsgebiet anzuwendenden Sonderregelungen wurde durch die Wohngeldüberleitungs-Verlängerungsverordnung vom 27. Juli 1998 (BGBl. I S. 1911) bis zum Ablauf des 31. Dezember 2000 verlängert.

6) Siehe Wohngeldgesetz in der Fassung der Bekanntmachung vom 2. Januar 2001 (BGBl. I S. 2).

7) Siehe hierzu Hartmann, I. "Änderungen des Wohngeldrechts in den Jahren 2000 bis 2002" in Neue Juristische Wochenschrift, Heft 28, 2000, S. 2000 f.

8) So stieg von 1998 auf 1999 die Zahl der Haushalte (Bedarfsgemeinschaften) von laufender Hilfe zum Lebensunterhalt außerhalb von Einrichtungen in den neuen Ländern und Berlin-Ost um 1,3%.



Zum Jahresende 1999 gab es in Deutschland – wie durchgängig seit 1991 – mehr Bezieher von Tabellenwohngeld als Empfänger von pauschaliertem Wohngeld. Allerdings näherten sich im Zeitverlauf die Empfängerzahlen beider Wohngeldarten an. Während 1991 der Anteil der Haushalte mit Tabellenwohngeld noch 85,4% betrug, belief sich dieser Anteil 1999 nur noch auf 54,6%.

## Wohngeldausgaben

Die Gesamtausgaben für das Wohngeld beliefen sich im Berichtsjahr 1999 auf rund 7,1 Mrd. DM; im Vergleich zum Vorjahr gingen die Ausgaben somit nur leicht zurück (-0,2%), während bei den Empfängerzahlen ein stärkerer Rückgang zu beobachten war.

Im früheren Bundesgebiet sanken die Ausgaben für Wohngeld um 1,6 % auf 5,4 Mrd. DM; fast zwei Drittel der Ausgaben (64%) wurden dabei für Empfänger des pauschalierten Wohngeldes und nur 36% für Empfänger von Tabellenwohngeld aufgewendet. In den neuen Ländern und Berlin-Ost erhöhten sich die Wohngeldausgaben auf 1,7 Mrd. DM (+4,8%). Dort wurden 79% der Ausgaben für Tabellenwohngeldempfänger aufgewendet; die Leistungen für das pauschalierte Wohngeld schlugen in den neuen Ländern und Berlin-Ost kassenmäßig nur mit 21% zu Buche.

Die Wohngeldausgaben je Einwohner beliefen sich im Jahr 1999 in Deutschland auf 86 DM. Im regionalen Vergleich werden dabei deutliche Unterschiede sichtbar (siehe Tabelle 6): Während die Wohngeldausgaben je Einwohner im früheren Bundesgebiet bei 81 DM lagen, wurden in den neuen Ländern und Berlin-Ost erheblich höhere Ausgaben festgestellt (110 DM je Einwohner).

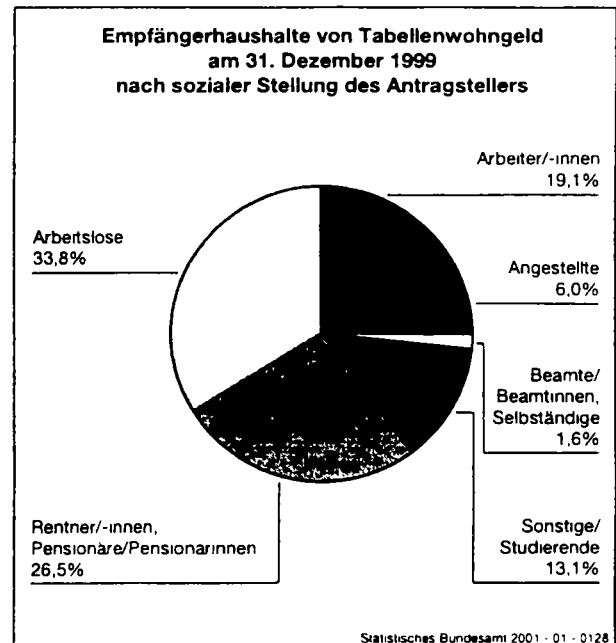
## 2.1 Haushalte mit Bezug von Tabellenwohngeld

### Personenkreis

Von den rund 1,5 Mill. Empfängerhaushalten mit Tabellenwohngeld zum Jahresende 1999 bekamen über 1,4 Mill. Haushalte einen Mietzuschuss und etwa 0,1 Mill. Haushalte einen Lastenzuschuss. Das Wohngeld kommt also in erster Linie den Mietern zugute.

Der größte Teil der Empfänger, nämlich 33,8% der Fälle, war arbeitslos. Im Jahr 1991 hatte der Anteil der Arbeitslosen an den Wohngeldbeziehern noch 13,1% betragen. Aus sonstigen Gründen nicht erwerbstätig waren in Deutschland 39,6% der Empfänger; überwiegend handelte es sich hierbei um Rentner/-innen, Studierende sowie sonstige Nichterwerbspersonen. Einer beruflichen Tätigkeit gingen 26,7% der Wohngeldempfänger nach.

Das Tabellenwohngeld in Form eines Mietzuschusses wird zum größten Teil (66%) an Ein- und Zweipersonenhaushalte gezahlt. Bei den Lastenzuschussempfängern handelt es sich hingegen mehrheitlich (53%) um größere Familien mit vier und mehr Personen. Insgesamt haben sich die Größenstrukturen der Haushalte mit Wohngeldbezug gegenüber dem Vorjahr kaum verändert.



### Wohnsituation

Die Höhe des Tabellenwohngeldes hängt u.a. von der Größe der Wohnung und der Heizungsart ab. Insofern werden auch die entsprechenden Angaben hierüber statistisch erfasst und können zur Beschreibung der Wohnsituation der Wohngeldempfänger herangezogen werden. Nahezu alle Bezieher von Tabellenwohngeld lebten in Wohnungen, die mit einer Sammelheizung ausgestattet waren (98,5%). Damit hat sich die in den Vorjahren zu beobachtende Verbesserung bei der Heizungsausstattung, insbesondere in den neuen Ländern und Berlin-Ost, auch im Berichtsjahr fortgesetzt. So ist der Anteil dieser besser ausgestatteten Wohnungen in den neuen Ländern und Berlin-Ost gegenüber 1998 um 0,8 Prozentpunkte auf nunmehr 97,8% gestiegen. 17,9% der wohngeldbeziehenden Mieterhaushalte in Deutschland hatten eine Wohnfläche von weniger als 40 m<sup>2</sup> zur Verfügung, über eine Fläche von 40 bis 80 m<sup>2</sup> verfügten 64,0% dieser Haushalte und über eine Fläche von mehr als 80 m<sup>2</sup> 18,1%. Die Wohnflächenversorgung variiert natürlich in erster Linie mit der Haushaltsgröße.

### Wohnkosten

Die Höhe der Miete bzw. der Belastung sind zentrale Größen bei der Festlegung des Wohngeldes. Zur zuschussfähigen Miete gehören auch bestimmte Umlagen, Zuschläge und Vergütungen, zum Beispiel die Kosten des Wasserverbrauchs, der Abwasser- und Müllbeseitigung, der Treppenhausbeleuchtung u.Ä. Außer Betracht bleiben dagegen die Heizungs- und Warmwasserkosten, weswegen hier zuweilen auch von der „Bruttokaltmiete“ gesprochen wird. Zur Belastung bei den Eigentümerhaushalten zählen der Kapitaleinsatz (Zinsen, Tilgung) sowie die Aufwendungen für die Bewirtschaftung, zu denen Instandhaltungs-, Betriebs- und Verwaltungskosten zu rechnen sind.

Die durchschnittliche monatliche Miete bzw. Belastung der Tabellenwohngeldempfänger belief sich im Dezember 1999 auf 9,94 DM je m<sup>2</sup> Wohnfläche (Vorjahr: 9,75

Tabelle 2: Empfängerhaushalte von Wohngeld am 31. Dezember 1999  
nach Haushaltsgröße, Mietenstufe der Gemeinde, Größe und Ausstattung der Wohnung

Gegenstand der Nachweisung	Empfängerhaushalte von Wohngeld insgesamt		Empfängerhaushalte von Tabellenwohngeld						Empfängerhaushalte von pauschalitem Wohngeld	
			zusammen		Mietzuschuss		Lastenzuschuss			
	1 000	%	1 000	%	1 000	%	1 000	%	1 000	%
Insgesamt	2 809,4	100	1 533,0	100	1 426,3	100	106,7	100	1 276,4	100
nach der Haushaltsgröße										
Haushalte										
von Alleinstehenden	1 291,1	46,0	723,9	47,2	700,0	49,1	23,8	22,3	567,3	44,4
mit 2 Familienmitgliedern	578,3	20,6	261,4	17,1	247,9	17,4	13,6	12,7	316,8	24,8
mit 3 Familienmitgliedern	386,3	13,7	184,4	12,0	171,7	12,0	12,7	11,9	201,9	15,8
mit 4 Familienmitgliedern	305,8	10,9	193,6	12,6	168,9	11,8	24,7	23,1	112,2	8,8
mit 5 Familienmitgliedern	146,7	5,2	100,3	6,5	83,5	5,9	16,7	15,7	46,4	3,6
mit 6 Familienmitgliedern und mehr	101,2	3,6	69,5	4,5	54,2	3,8	15,2	14,3	31,8	2,5
nach der Mietenstufe der Gemeinde <sup>1)</sup>										
I (unter -15)	207,0	7,4	119,6	7,8	100,8	7,1	18,8	17,7	87,4	6,8
II (-15 bis unter -5)	427,6	15,2	205,0	13,4	187,7	13,2	17,3	16,2	222,7	17,4
III (-5 bis unter 5)	638,0	22,7	299,0	19,5	285,2	20,0	13,8	13,0	338,9	26,6
IV (5 bis unter 15)	484,5	17,2	199,5	13,0	193,3	13,6	6,2	5,8	285,0	22,3
V (5 bis unter 25)	246,3	8,8	86,3	5,6	84,6	5,9	1,8	1,6	160,0	12,5
VI (25 und mehr)	64,2	2,3	20,9	1,4	20,5	1,4	0,4	0,4	43,3	3,4
VII	741,8	26,4	602,6	39,3	554,2	38,6	48,4	45,3	139,2	10,9
nach der Wohnfläche										
von bis unter m <sup>2</sup>										
unter 40	522,9	18,6	256,5	16,7	255,6	17,9	0,9	0,9	266,4	20,9
40 - 60	967,1	34,4	523,4	34,1	518,0	36,3	5,3	5,0	443,8	34,8
60 - 80	783,2	27,9	408,3	26,6	395,1	27,7	13,2	12,4	374,9	29,4
80 - 100	331,0	11,8	192,6	12,6	172,1	12,1	20,4	19,2	138,5	10,8
100 - 120	116,5	4,1	80,1	5,2	55,8	3,9	24,3	22,8	36,4	2,9
120 und mehr	88,5	3,2	72,1	4,7	29,6	2,1	42,5	39,8	16,4	1,3
nach der Ausstattung der Wohnung										
Kategorie A <sup>2)</sup>	2 616,2	93,1	1 509,9	98,5	1 405,0	98,5	104,9	98,3	1 106,3	86,7
Kategorie B <sup>3)</sup>	193,2	6,9	23,1	1,5	21,3	1,5	1,8	1,7	170,1	13,3

1) Die Angaben zu den Mietenstufen I - VI in den Klammern beziehen sich jeweils auf die Abweichung des örtlichen Mietenniveaus vom Bundesdurchschnitt in % (für das frühere Bundesgebiet). Mietenstufe VII nur neue Länder und Berlin-Ost. - 2) Beim Tabellenwohngeld: mit Sammelheizung und/oder mit Bad (Duschraum); beim pauschalitem Wohngeld: mit Sammelheizung. - 3) Beim Tabellenwohngeld: ohne Sammelheizung und ohne Bad (Duschraum); beim pauschalitem Wohngeld: ohne Sammelheizung.

DM). Im früheren Bundesgebiet stiegen die durchschnittlichen Wohnkosten je m<sup>2</sup> von 10,33 DM auf 10,45 DM, in den neuen Ländern und Berlin-Ost von 8,72 auf 9,07 DM. Gegenüber dem Vorjahr bedeutet dies eine Steigerung um 1,2% im früheren Bundesgebiet und von 4,0% in den neuen Ländern und Berlin-Ost.

Während die durchschnittliche Quadratmetermiete der Mietzuschussempfänger 10,17 DM je m<sup>2</sup> betrug, zahlten Lastenzuschussempfänger im Durchschnitt 8,35 DM je m<sup>2</sup>. Für besser ausgestattete Wohnungen der Kategorie A (mit Sammelheizung und/oder mit Bad bzw. Duschraum) musste deutlich mehr gezahlt werden als für Wohnungen der Kategorie B (ohne Sammelheizung und Bad). So zahlte ein Tabellenwohngeldempfänger im Durchschnitt für eine besser ausgestattete Wohnung 9,98 DM je m<sup>2</sup> und für eine Wohnung der Kategorie B 6,93 DM je m<sup>2</sup>. Darüber hinaus verteuerten sich die Quadratmetermieten mit abnehmender Wohnungsgröße. Am höchsten waren somit die Mieten in kleineren Wohnungen mit weniger als 40 m<sup>2</sup> Wohnfläche (12,21 DM je m<sup>2</sup>). Im Vergleich dazu zahlte ein Tabellenwohngeldempfänger für eine Wohnung mit mindestens 120 m<sup>2</sup> durchschnittlich 8,07 DM je m<sup>2</sup>.

Wohngeld wird nicht für unangemessen hohe Wohnkosten gewährt. Bei der Berechnung des Tabellenwohngeldes werden die Wohnkosten nur bis zu bestimmten Obergrenzen berücksichtigt, die von mehreren Faktoren abhängig sind. Neben der Haushaltsgröße sowie der Bezugsmietstufe und Ausstattung der Wohnung ist hierfür die Mietenstufe der Gemeinde maßgebend. Im früheren Bundesgebiet werden sechs Mietenstufen unter-

schieden. In den neuen Ländern und Berlin-Ost wird bis zur erstmaligen Festlegung von gesamtdeutschen Mietenstufen einheitlich die fiktive Mietenstufe VII eingesetzt. Die zuschussfähigen Höchstbeträge für Miete und Belastung sollen die Anmietung von angemessenem und familiengerechtem Wohnraum ermöglichen. Andererseits verhindern sie aber auch, dass darüber hinausgehende Kosten für besonders teure oder große Wohnungen zu entsprechend höheren Wohngeldleistungen führen. Mieterhöhungen bewirken für sich genommen nur dann Wohngeldmehrleistungen, solange die zuschussfähigen Höchstbeträge nicht überschritten sind. Sobald die Wohnkosten über den Höchstbeträgen liegen, müssen die Mietsteigerungen vollständig vom Wohngeldempfängerhaushalt getragen werden.

Ende 1999 hatten 60,3% der Tabellenwohngeldempfänger in Deutschland eine Miete bzw. Belastung, die über den zuschussfähigen Höchstbeträgen lag. Im Vorjahr lag die Überschreitungsquote noch bei 58,3%. Besonders hohe Überschreitungsquoten ergaben sich für die Gruppe der Lastenzuschussempfänger, die in Gemeinden der Mietenstufen I bis IV wohnten, sowie für die Mietzuschussempfänger, die in Wohnungen mit einer Wohnfläche von mehr als 80 m<sup>2</sup> und in Gemeinden der Mietenstufen II bzw. III wohnten.

Im früheren Bundesgebiet erhöhte sich die Überschreitungsquote der Tabellenwohngeldempfänger im Vorjahresvergleich von 74,9 auf 75,8%. In den neuen Bundesländern war die Überschreitungsquote mit 36,3% zum Jahresende 1999 nach wie vor vergleichsweise niedrig;

Tabelle 3. Durchschnittliche monatliche Miete/Belastung und Überschreitungsquoten der Empfängerhaushalte von Wohngeld am 31. Dezember 1999 nach Mietenstufe der Gemeinde, Größe und Ausstattung der Wohnung

Gegenstand der Nachweisung	Empfängerhaushalte von Wohngeld insgesamt	Empfängerhaushalte von Tabellenwohngeld						Empfängerhaushalte von pauschaliertem Wohngeld	
		zusammen		Mietzuschuss		Lastenzuschuss		durchschnittliche monatliche Miete	Überschreitungsquote der anerkannten Miete
		durchschnittliche monatliche Miete/Belastung	durchschnittliche monatliche Miete/Belastung	Überschreitungsquote der Höchstbeträge für Miete/Belastung	durchschnittliche monatliche Miete	Überschreitungsquote der Höchstbeträge für Miete	durchschnittliche monatliche Belastung	Überschreitungsquote der Höchstbeträge für Belastung	
		DM je m <sup>2</sup>		%	DM je m <sup>2</sup>	%	DM je m <sup>2</sup>	%	DM je m <sup>2</sup>
insgesamt		10,37	9,94	60,3	10,17	60,1	8,35	62,5	10,94
nach der Mietenstufe der Gemeinde <sup>1)</sup>									
I (unter - 15)		8,73	8,66	73,4	8,61	72,5	8,80	78,2	8,87
II (- 15 bis unter - 5)		10,09	9,83	78,7	9,90	78,9	9,41	76,5	10,37
III (- 5 bis unter 5)		10,56	10,47	77,2	10,49	77,3	10,27	75,8	10,64
IV (5 bis unter 15)		11,61	11,49	75,2	11,51	75,2	11,24	74,8	11,69
V (15 bis unter 25)		12,63	12,37	70,5	12,41	70,6	11,28	68,7	12,80
VI (25 und mehr)		14,68	13,41	69,2	13,47	69,3	11,37	61,7	15,36
VII		9,13	9,07	36,3	9,47	35,5	6,78	45,7	9,43
nach der Wohnfläche									
von bis unter m <sup>2</sup>									
unter 40		13,62	12,21	28,0	12,21	28,0	12,23	29,1	14,97
40 - 60		10,59	10,24	61,6	10,25	61,8	9,57	40,0	11,01
60 - 80		10,25	10,01	66,6	10,05	67,3	8,73	46,1	10,52
80 - 100		10,02	9,87	73,3	10,01	75,5	8,69	55,6	10,23
100 - 120		9,31	9,22	75,7	9,35	80,4	8,92	64,9	9,50
120 und mehr		8,12	8,07	78,0	8,32	85,2	7,89	73,0	8,33
nach der Ausstattung der Wohnung									
Kategorie A <sup>2)</sup>		10,43	9,98	60,6	10,20	60,4	8,40	63,0	11,12
Kategorie B <sup>3)</sup>		9,41	6,93	38,1	7,25	38,5	4,77	33,4	9,74

1) Die Angaben zu den Mietenstufen I - VI in den Klammern beziehen sich jeweils auf die Abweichung des örtlichen Mietenniveaus vom Bundesdurchschnitt in % (für das frühere Bundesgebiet). Mietenstufe VII nur neue Länder und Berlin-Ost. - 2) Beim Tabellenwohngeld mit Sammelheizung und/oder mit Bad (Duschraum), beim pauschalierten Wohngeld mit Sammelheizung. - 3) Beim Tabellenwohngeld ohne Sammelheizung und ohne Bad (Duschraum), beim pauschalierten Wohngeld ohne Sammelheizung.

allerdings war dort im Vorjahresvergleich ein deutlich stärkerer Anstieg als im früheren Bundesgebiet zu beobachten; 1998 lag der entsprechende Anteil dort lediglich bei 31,6%.

#### Einkommensverhältnisse und Wohngeldanspruch

Die Höhe des Wohngeldes bemisst sich im Einzelfall nach der Haushaltsgröße und dem Verhältnis der Wohnkosten zum Familieneinkommen. Das Familieneinkommen berechnet sich aus den gesamten Einnahmen des Haushalts, von denen bestimmte Einkommensbestandteile und Pauschalen sowie Freibeträge für besondere Personengruppen abgezogen werden.<sup>9)</sup>

Da im Rahmen der Wohngeldstatistik keine Angaben zum verfügbaren Einkommen erhoben werden, kann die Einkommenssituation der Wohngeldempfänger lediglich anhand des Familieneinkommens dargestellt werden, das der Wohngeldberechnung zugrunde liegt. Das Familieneinkommen ist in der Regel etwas niedriger als das verfügbare Einkommen. Das statistisch erfasste durchschnittliche monatliche Familieneinkommen der Wohngeldempfänger lag zum Berichtszeitpunkt bei 1308 DM (-0,5% gegenüber 1998). Im früheren Bundesgebiet belief es sich auf 1437 DM und blieb damit im Vergleich zum Vorjahr (1435 DM) praktisch konstant. In den neuen Ländern betrug das Familieneinkommen 1108 DM im Vergleich zu 1123 DM im Vorjahr und ist damit um 1,3% gesunken.

Die Einkommenshöhe ist stark von der Größe des Haushalts und von der sozialen Stellung des Haushaltsvorstandes abhängig. So wurden in aller Regel die höchsten monatlichen Familieneinkommen von größeren Haushalten mit einem erwerbstätigen Haushaltsvorstand erzielt.

Tabelle 4: Empfängerhaushalte von Wohngeld am 31. Dezember 1999 nach Haushaltsgröße und Höhe des monatlichen Wohngeldes

Art des Zuschusses	Insgesamt		Davon mit einem monatlichen Wohngeld von ... bis unter ... DM			Durchschnittlicher monatlicher Wohngeldanspruch
			unter 100	100 - 300	300 und mehr	
	1 000	%	% von Spalte 1			DM
insgesamt	2 809,4	100	21,3	52,8	25,8	222
Tabellenwohngeld	1 533,0	54,6	36,0	51,2	12,9	165
Mietzuschuss	1 426,3	50,8	36,1	51,4	12,5	163
Lastenzuschuss	106,7	3,8	33,8	48,2	18,0	188
Pauschaliertes Wohngeld	1 276,4	45,4	3,8	54,8	41,4	290
nach der Haushaltsgröße						
Haushalte von Alleinstehenden	1 291,1	46,0	30,9	61,3	7,8	161
mit 2 Familienmitgliedern	578,3	20,6	15,7	55,1	29,2	234
mit 3 Familienmitgliedern	386,3	13,7	12,0	43,1	44,9	275
mit 4 Familienmitgliedern	305,8	10,9	13,1	40,6	46,3	285
mit 5 Familienmitgliedern	146,7	5,2	11,4	37,6	50,9	311
mit 6 Familienmitgliedern und mehr	101,2	3,6	6,5	27,8	65,7	401

9) Nicht zu den Einnahmen zählen dabei insbesondere das Kinder- und Erziehungsgeld sowie die Leistungen nach dem Bundesausbildungsförderungsgesetz.

Der durchschnittliche monatliche Wohngeldanspruch je Empfängerhaushalt von Tabellenwohngeld belief sich zum Jahresende 1999 auf 165 DM. An die Lastenzuschussempfänger, die in der Regel höhere Wohnkosten zu tragen hatten, wurden im Durchschnitt deutlich höhere Beträge (188 DM) gezahlt als an die Empfänger von Mietzuschuss (163 DM). Im früheren Bundesgebiet stieg der durchschnittliche monatliche Wohngeldanspruch von 154 DM Ende 1998 auf 157 DM zum Jahresende 1999 (+1,9 %). In den neuen Ländern und Berlin-Ost ist der durchschnittliche Wohngeldanspruch um 2,3% gestiegen und lag im Dezember 1999 bei 176 DM nach 172 DM im Vorjahr. Grundsätzlich ist der Wohngeldanspruch umso höher, je größer der Haushalt ist und je geringer das der Berechnung zugrunde liegende Familieneinkommen ist.

Tabelle 5: Durchschnittliches monatliches Familieneinkommen und Wohnkostenbelastung der Empfängerhaushalte von Tabellenwohngeld am 31. Dezember 1999 nach der Haushaltsgröße

Nachgewiesene Haushalte	Durchschnittliche(s) monatliche(s)				
	Familien-ein-kommen	Wohnkostenbelastung			
		vor	nach	vor	nach
		Gewährung des Wohngeldes			
	DM		% von Spalte 1		
Empfängerhaushalte von Tabellenwohngeld insgesamt	1 308	632	468	48,3	35,8
mit Familienmitgliedern					
1	901	463	351	51,4	39,0
2	1 186	606	445	51,1	37,5
3	1 463	730	535	49,9	36,6
4	1 964	861	637	43,8	32,4
5	2 208	968	714	43,8	32,3
6 und mehr	2 459	1 118	765	45,5	31,1

Das Wohngeld stellt immer nur einen Zuschuss zur Miete oder Belastung dar. Ein Teil der Wohnkosten muss in jedem Fall vom Antragsteller selbst getragen werden. Im Mittel deckte das Wohngeld ein Viertel der berücksichtigungsfähigen Wohnkosten. Durch den Bezug von Wohngeld sanken die durchschnittlichen Wohnkosten von 632 auf 468 DM. Unter Berücksichtigung des Wohngeldes betrugen demnach bei den Tabellenwohngeldempfängern die selbst zu tragenden Wohnkosten durchschnittlich 35,8% des Familieneinkommens.

## 2.2 Haushalte mit Bezug von pauschalisiertem Wohngeld

Zum Jahresende 1999 erhielten knapp 1,3 Mill. Haushalte pauschalisiertes Wohngeld. Der Anteil dieser Haushalte an allen Wohngeldempfängerhaushalten ist in den neuen Ländern und Berlin-Ost mit 18,8% weitaus niedriger als im früheren Bundesgebiet, wo der Anteil der pauschalisierten Fälle zum Jahresende 1999 bei 55,0% lag. Ausschlaggebend hierfür ist unter anderem die generell niedrigere Quote der Sozialhilfebezieher in den neuen Ländern und Berlin-Ost<sup>10)</sup>. Beim pauschalisierten Wohngeld handelte es sich bei 55,6% der Empfänger um Mehrpersonenhaushalte. Gegenüber dem Tabellenwohngeld (52,8%) wurde das pauschalisierte Wohngeld somit vergleichsweise öfter von größeren Haushalten in Anspruch genommen.

Die durchschnittliche monatliche Miete der Bezieher von pauschalisiertem Wohngeld lag mit 10,94 DM je m<sup>2</sup> über den entsprechenden Werten, die sich sowohl für die Mietzuschussempfänger (10,17 DM je m<sup>2</sup>) als auch für die Lastenzuschussempfänger (8,35 DM je m<sup>2</sup>) beim Tabellenwohngeld ergaben (siehe Tabelle 3). Dies liegt zum Teil daran, dass überproportional viele Bezieher von pauschalisiertem Wohngeld in den Hochpreisregionen der oberen Mietenstufen (dies sind insbesondere die Großstädte) leben. So wohnten die Empfänger von pauschalisiertem Wohngeld relativ häufiger (15,9%) in Gemeinden der beiden oberen Mietenstufen V und VI, als dies bei den Beziehern von Mietzuschuss der Fall war (7,4%). Hinzu kommt, dass diese Empfängergruppe relativ häufig in kleineren Wohnungen lebt, für die ebenfalls vergleichsweise hohe Quadratmetermieten zu zahlen sind. So wohnten Ende 1999 beispielsweise 20,9% der Empfängerhaushalte von pauschalisiertem Wohngeld in Wohnungen mit weniger als 40 m<sup>2</sup> Wohnfläche, während sich der entsprechende Anteil bei den Mietzuschussempfängern auf lediglich 17,9% belief.

Im Gegensatz zum Tabellenwohngeld gibt es beim pauschalisierten Wohngeld keine allgemein verbindlichen Obergrenzen für die anerkannte Miete. Gemäß den hier anzuwendenden gesetzlichen Vorschriften sind die laufenden Kosten für die Unterkunft, soweit es sich um Wohnraum handelt, in Höhe der tatsächlichen Aufwendungen zu berücksichtigen. Übersteigen die Unterkunftskosten einen der Besonderheit des Einzelfalls angemessenen Umfang, so sind sie nur so lange anzuerkennen,

Tabelle 6: Empfängerhaushalte von Wohngeld am 31. Dezember 1999 und Wohngeldausgaben im Berichtsjahr 1999

Land	Wohngeldempfängerhaushalte		Im Jahr 1999 gezahlte Wohngeldbeträge <sup>1)</sup>		Durchschnittliche(s) monatliche(s)			
	insgesamt	Anteil an den Privathaushalten	insgesamt	je Einwohner	Miete/Belastung je m <sup>2</sup> Wohnfläche	Wohngeld insgesamt	davon	
							Tabellenwohngeld	pauschalisiertes Wohngeld
	Anzahl	%	Mill. DM			DM		
Deutschland	2 809 373	7,4	7 097,2	86	10,37	222	165	290
Früheres Bundesgebiet	2 067 597	6,7	5 419,6	81	10,79	234	157	297
Neue Länder und Berlin-Ost	741 776	10,6	1 677,6	110	9,13	187	176	235

1) Kassenbuchungen der Bewilligungsstellen.

10) So bezogen zum Jahresende 1999 im früheren Bundesgebiet 3,6% der Bevölkerung laufende Hilfe zum Lebensunterhalt außerhalb von Einrichtungen (= so genannte „Sozialhilfe im engeren Sinne“), während diese Quote in den neuen Ländern und Berlin-Ost lediglich 2,7% betrug

wie es dem Hilfeempfänger nicht möglich oder zuzumuten ist, durch Wohnungswechsel oder auf andere Weise die Aufwendungen zu senken. Welche Unterkunftskosten angemessen sind, ist im Sozialhilferecht nicht näher erläutert. So ist es durchaus möglich, dass eine Miete auch dann angemessen ist, wenn die Höchstbeträge des Tabellenwohngeldes überschritten werden. So wurden im Dezember 1999 bei nur 21,8% der Empfängerhaushalte von pauschalitem Wohngeld die tatsächlichen Unterkunftskosten nicht in voller Höhe anerkannt, da diese unangemessen hoch waren. Die höchsten Überschreitungsquoten wurden bei den Empfängern festgestellt, die in Gemeinden der Mietenstufen I und VI (36,4 bzw. 35,9%) wohnten.

Für die Bezieher von pauschalitem Wohngeld betrugen die monatlichen Wohngeldleistungen im Durchschnitt 290 DM. Im früheren Bundesgebiet erhöhten sie sich um 6 DM von durchschnittlich 291 auf 297 DM (+2,1%). In den neuen Ländern und Berlin-Ost stieg das durchschnittliche pauschalierte Wohngeld um 4 DM von 231 auf 235 DM (+1,7%). Das absolut höhere Leistungsniveau beim pauschalitem Wohngeld – im Vergleich zum Tabellenwohngeld – ist auf die höheren tatsächlichen und die höheren anerkannten Wohnkosten dieser Empfängergruppe zurückzuführen.

---

Dieser Beitrag ist unter dem Titel „Wohngeld in Deutschland 1999“ in „Wirtschaft und Statistik“ 2/2001, S 109 ff erschienen.

## **Tabellenteil**

# 1 Ausgewählte Ergebnisse der

## 1.1 Empfänger von Wohngeld insgesamt und durchschnittlicher Wohngeldanspruch

Lfd. Nr.	Land	Empfänger von Wohngeld insgesamt				Empfänger von Tabellenwohngeld			
		März	Juni	September	Dezember	März	Juni	September	Dezember
Empfänger von Wohn									
1	Baden-Württemberg.....	214,4	215,2	212,1	214,3	95,7	95,2	89,8	90,9
2	Bayern.....	233,1	237,0	232,8	209,5	95,0	96,4	90,4	92,0
3	Berlin-West.....	136,5	140,9	117,4	116,1	36,6	36,8	36,0	36,0
4	Berlin-Ost.....	81,8	85,0	71,6	71,0	44,6	46,1	44,3	44,1
5	Brandenburg.....	103,8	106,8	104,9	108,3	86,8	89,8	88,0	91,5
6	Bremen *).....	46,5	46,6	45,9	40,2	15,5	15,7	14,8	9,0
7	Hamburg.....	82,4	81,1	78,7	78,7	29,2	28,8	27,5	28,1
8	Hessen.....	117,7	119,4	114,3	116,4	58,0	58,8	55,2	55,9
9	Mecklenburg-Vorpommern.....	83,5	96,5	92,8	97,8	68,6	81,0	76,4	80,2
10	Niedersachsen.....	255,8	256,0	249,3	255,5	112,2	113,3	106,4	111,4
11	Nordrhein-Westfalen.....	752,8	740,9	723,2	720,1	294,9	303,1	287,6	295,0
12	Rheinland-Pfalz.....	85,9	87,0	83,1	82,5	46,2	47,5	44,5	44,5
13	Saarland.....	37,0	38,3	38,1	38,0	17,1	17,2	16,6	16,3
14	Sachsen.....	203,8	209,1	205,2	211,5	173,3	177,4	171,7	178,3
15	Sachsen-Anhalt.....	111,8	113,5	108,3	112,1	81,1	81,8	74,9	77,0
16	Schleswig-Holstein.....	106,7	108,7	107,4	111,4	41,1	43,1	41,8	42,6
17	Thüringen.....	75,2	82,2	77,3	86,9	73,0	78,8	74,7	78,0
18	Deutschland *).....	2 728,7	2 764,3	2 662,6	2 670,5	1 368,9	1 410,7	1 340,4	1 370,8
19	Früheres Bundesgebiet *).....	2 068,9	2 071,1	2 002,4	1 982,7	841,5	855,9	810,6	821,7
20	Neue Länder und Berlin -Ost.....	659,8	693,2	660,2	687,8	527,4	554,8	529,8	549,1
Durchschnittlicher Wohngeld									
21	Baden-Württemberg.....	220	221	223	223	157	158	155	156
22	Bayern.....	220	221	223	216	139	140	138	138
23	Berlin-West.....	236	238	234	233	120	122	121	122
24	Berlin-Ost.....	209	210	206	207	172	172	170	172
25	Brandenburg.....	180	181	181	182	172	172	172	174
26	Bremen *).....	239	240	242	260	140	142	141	151
27	Hamburg.....	272	274	275	275	150	154	153	156
28	Hessen.....	239	240	241	244	158	159	158	159
29	Mecklenburg-Vorpommern.....	181	182	182	184	173	174	174	175
30	Niedersachsen.....	238	238	239	240	158	159	158	160
31	Nordrhein-Westfalen.....	238	239	241	241	154	156	153	156
32	Rheinland-Pfalz.....	218	218	219	218	159	161	160	161
33	Saarland.....	233	235	237	237	158	159	159	159
34	Sachsen.....	183	183	184	185	174	174	174	175
35	Sachsen-Anhalt.....	185	186	187	189	173	173	171	174
36	Schleswig-Holstein.....	248	248	249	252	158	161	161	164
37	Thüringen.....	183	183	182	186	181	181	180	181
38	Deutschland *).....	223	223	224	224	161	162	160	163
39	Früheres Bundesgebiet *).....	235	236	237	237	152	154	152	154
40	Neue Länder und Berlin -Ost.....	186	186	186	187	174	174	174	175

\*) siehe Vorbemerkung

**vierteljährlichen Wohngeldstatistik 1999**

im jeweils letzten Monat des Berichtsvierteljahres

Davon												Lfd. Nr.
davon								Empfänger von pauschalitem Wohngeld				
Empfänger von Mietzuschuß				Empfänger von Lastenzuschuß								
März	Juni	September	Dezember	März	Juni	September	Dezember	März	Juni	September	Dezember	
geld in 1 000												
90,7	90,1	85,2	86,2	5,1	5,1	4,6	4,8	118,7	120,0	122,3	123,3	1
89,2	90,3	84,7	86,2	5,8	6,1	5,7	5,8	138,1	140,6	142,4	117,5	2
36,3	36,6	35,8	35,8	0,2	0,2	0,2	0,2	99,9	104,1	81,4	80,1	3
44,3	45,7	43,9	43,8	0,4	0,4	0,4	0,4	37,2	38,9	27,4	26,9	4
79,6	82,3	80,8	84,0	7,2	7,5	7,1	7,5	17,0	17,0	16,9	16,8	5
15,1	15,2	14,3	8,7	0,5	0,5	0,4	0,3	31,0	30,9	31,1	31,2	6
28,9	28,5	27,1	27,8	0,3	0,3	0,3	0,3	53,2	52,3	51,3	50,6	7
55,1	55,8	52,6	53,1	2,9	3,0	2,7	2,8	59,7	60,6	59,1	60,5	8
63,0	74,2	70,1	73,6	5,7	6,8	6,2	6,6	14,8	15,5	16,5	17,6	9
100,5	101,3	95,5	99,5	11,8	12,0	10,9	11,9	143,5	142,8	142,9	144,1	10
280,6	288,4	274,0	280,9	14,2	14,7	13,6	14,0	457,9	437,8	435,6	425,1	11
41,2	42,4	39,8	39,7	4,9	5,1	4,7	4,8	39,7	39,5	38,6	38,0	12
15,3	15,4	14,9	14,6	1,8	1,8	1,7	1,6	19,9	21,1	21,5	21,7	13
161,0	164,5	159,3	165,3	12,3	12,9	12,3	13,0	30,5	31,7	33,5	33,3	14
73,9	74,8	68,7	70,6	7,2	7,0	6,2	6,5	30,7	31,8	33,5	35,1	15
37,4	39,2	38,0	38,5	3,7	3,9	3,8	4,1	65,7	65,6	65,6	68,8	16
64,7	69,7	66,4	69,2	8,3	9,0	8,2	8,7	2,2	3,4	2,6	9,0	17
1 276,6	1 314,3	1 251,3	1 277,5	92,3	96,4	89,1	93,3	1 359,8	1 353,6	1 322,2	1 299,6	18
790,2	803,1	762,0	771,0	51,3	52,8	48,6	50,7	1 227,4	1 215,2	1 191,8	1 161,0	19
486,4	511,2	489,3	506,5	41,0	43,6	40,5	42,6	132,4	138,4	130,4	138,6	20

anspruch in DM

155	156	154	154	190	192	186	191	272	272	273	273	21
137	138	136	136	171	173	170	173	276	276	276	277	22
120	121	121	122	176	181	180	169	279	280	284	283	23
172	172	170	172	147	142	147	154	254	255	264	264	24
172	173	173	174	167	168	167	168	223	225	226	228	25
138	140	139	149	187	193	200	213	289	290	291	292	26
150	153	152	155	206	218	211	210	339	340	341	341	27
157	158	157	158	181	180	176	183	317	318	319	322	28
172	174	173	175	181	181	180	180	220	222	223	224	29
154	155	154	156	192	195	191	196	300	300	300	301	30
152	153	151	154	202	201	197	205	292	296	299	299	31
157	159	158	159	175	175	173	177	287	287	286	286	32
158	160	159	159	156	155	156	159	297	297	297	296	33
173	173	172	174	191	191	190	191	233	235	236	238	34
173	174	172	175	166	166	164	167	218	220	221	222	35
156	159	159	162	183	187	188	191	305	305	305	306	36
181	181	180	181	184	182	181	182	232	232	231	227	37
159	160	159	161	184	185	182	186	286	287	289	290	38
150	151	150	152	188	189	186	191	292	293	295	296	39
174	174	173	175	179	179	178	180	233	235	235	235	40



## 2 Hauptergebnisse der Wohngeldstatistik

### 2.1 Empfänger von Wohngeld insgesamt nach

Lfd Nr	Gegenstand der Nachweisung	Empfängergruppe	Deutschland )	Fruheres Bundesgebiet )	Neue Länder und Berlin -Ost	Baden- Württemberg	Bayern	Berlin-West	Berlin-Ost	Brandenburg
Empfänger von										
1	Insgesamt	Wohngeld insgesamt	2 809 373	2 067 597	741 776	225 137	216 083	120 796	75 120	113 918
2		Tabellenwohngeld	1 532 971	930 398	602 573	102 010	106 333	39 962	48 246	97 286
3		Mietzuschuß	1 426 250	872 070	554 180	96 541	99 597	39 701	47 850	89 138
4		Lastenzuschuß	106 721	58 328	48 393	5 469	6 736	261	396	8 148
5		Pauschalisiertes Wohngeld	1 276 402	1 137 199	139 203	123 127	109 750	80 834	26 874	16 632
nach der										
6	Einpersonenhaushalte	Wohngeld insgesamt	1 291 106	918 752	372 354	92 963	103 247	63 782	42 620	55 469
7		Tabellenwohngeld	723 854	412 757	311 097	42 144	50 304	21 744	28 887	48 292
8		Mietzuschuß	700 048	400 772	299 276	41 093	48 706	21 643	28 686	45 935
9		Lastenzuschuß	23 806	11 985	11 821	1 051	1 598	101	201	2 357
10		Pauschalisiertes Wohngeld	567 252	505 995	61 257	50 819	52 943	42 038	13 733	7 177
11	Mehrpersonenhaushalte	Wohngeld insgesamt	1 518 267	1 148 845	369 422	132 174	112 836	57 014	32 500	58 449
12		Tabellenwohngeld	809 117	517 641	291 476	59 866	56 029	18 218	19 359	48 994
13		Mietzuschuß	726 202	471 298	254 904	55 448	50 891	18 058	19 164	43 203
14		Lastenzuschuß	82 915	46 343	36 572	4 418	5 138	160	195	5 791
15		Pauschalisiertes Wohngeld	709 150	631 204	77 946	72 308	56 807	38 796	13 141	9 455
davon mit										
16	2 Familienmitgliedern	Wohngeld insgesamt	578 273	423 818	154 455	49 829	46 855	21 583	13 543	25 250
17		Tabellenwohngeld	261 443	142 886	118 557	16 855	17 265	5 644	7 874	20 702
18		Mietzuschuß	247 851	136 638	111 213	16 254	16 448	5 604	7 811	19 330
19		Lastenzuschuß	13 592	6 248	7 344	601	817	40	63	1 372
20		Pauschalisiertes Wohngeld	316 830	280 932	35 898	32 974	29 590	15 939	5 669	4 548
21	3 Familienmitgliedern	Wohngeld insgesamt	386 256	286 470	99 786	32 892	28 609	15 385	9 982	15 791
22		Tabellenwohngeld	184 356	107 600	76 756	12 488	12 801	4 339	5 753	13 143
23		Mietzuschuß	171 662	102 404	69 258	11 941	12 096	4 303	5 721	11 854
24		Lastenzuschuß	12 694	5 196	7 498	547	705	36	32	1 289
25		Pauschalisiertes Wohngeld	201 900	178 870	23 030	20 404	15 808	11 046	4 229	2 648
26	4 Familienmitgliedern	Wohngeld insgesamt	305 843	231 035	74 808	25 552	21 029	11 286	6 016	11 304
27		Tabellenwohngeld	193 601	130 912	62 689	14 277	13 557	4 565	3 862	9 870
28		Mietzuschuß	168 949	119 452	49 497	13 359	12 248	4 529	3 796	7 921
29		Lastenzuschuß	24 652	11 460	13 192	918	1 309	36	66	1 949
30		Pauschalisiertes Wohngeld	112 242	100 123	12 119	11 275	7 472	6 721	2 154	1 434
31	5 Familienmitgliedern	Wohngeld insgesamt	146 684	120 007	26 677	13 966	10 347	5 171	1 937	4 061
32		Tabellenwohngeld	100 259	78 013	22 246	9 355	7 685	2 202	1 222	3 533
33		Mietzuschuß	83 525	66 883	16 642	8 291	6 443	2 182	1 204	2 759
34		Lastenzuschuß	16 734	11 130	5 604	1 064	1 242	20	18	774
35		Pauschalisiertes Wohngeld	46 425	41 994	4 431	4 611	2 662	2 969	715	528
36	6 und mehr	Wohngeld insgesamt	101 211	87 515	13 696	9 935	5 996	3 589	1 022	2 043
37	Familienmitgliedern	Tabellenwohngeld	69 458	58 230	11 228	6 891	4 721	1 468	648	1 746
38		Mietzuschuß	54 215	45 921	8 294	5 603	3 656	1 440	632	1 339
39		Lastenzuschuß	15 243	12 309	2 934	1 288	1 065	28	16	407
40		Pauschalisiertes Wohngeld	31 753	29 285	2 468	3 044	1 275	2 121	374	297
nach der Mietenstufe										
In Gemeinden mit Mieten der Stufe										
41	I	Wohngeld insgesamt	207 031	207 031	-	32 255	60 570	-	-	-
42		Tabellenwohngeld	119 619	119 619	-	15 125	38 402	-	-	-
43		Mietzuschuß	100 781	100 781	-	13 390	34 233	-	-	-
44		Lastenzuschuß	18 838	18 838	-	1 735	4 169	-	-	-
45		Pauschalisiertes Wohngeld	87 412	87 412	-	17 130	22 168	-	-	-
46	II	Wohngeld insgesamt	427 635	427 635	-	48 609	31 057	120 796	-	-
47		Tabellenwohngeld	204 974	204 974	-	23 697	18 593	39 962	-	-
48		Mietzuschuß	187 716	187 716	-	22 067	17 683	39 701	-	-
49		Lastenzuschuß	17 258	17 258	-	1 630	930	261	-	-
50		Pauschalisiertes Wohngeld	222 661	222 661	-	24 912	12 464	80 834	-	-
51	III	Wohngeld insgesamt	637 974	637 974	-	71 584	39 182	-	-	-
52		Tabellenwohngeld	299 048	299 048	-	31 842	21 791	-	-	-
53		Mietzuschuß	285 217	285 217	-	30 487	20 958	-	-	-
54		Lastenzuschuß	13 831	13 831	-	1 355	833	-	-	-
55		Pauschalisiertes Wohngeld	338 926	338 926	-	39 742	17 391	-	-	-
56	IV	Wohngeld insgesamt	484 491	484 491	-	49 462	36 527	-	-	-
57		Tabellenwohngeld	199 502	199 502	-	22 745	13 151	-	-	-
58		Mietzuschuß	193 274	193 274	-	22 170	12 748	-	-	-
59		Lastenzuschuß	6 228	6 228	-	575	403	-	-	-
60		Pauschalisiertes Wohngeld	284 989	284 989	-	26 717	23 376	-	-	-
61	V	Wohngeld insgesamt	246 281	246 281	-	23 227	4 718	-	-	-
62		Tabellenwohngeld	86 325	86 325	-	8 601	2 615	-	-	-
63		Mietzuschuß	84 575	84 575	-	8 427	2 502	-	-	-
64		Lastenzuschuß	1 750	1 750	-	174	113	-	-	-
65		Pauschalisiertes Wohngeld	159 956	159 956	-	14 626	2 103	-	-	-
66	VI	Wohngeld insgesamt	64 185	64 185	-	-	44 029	-	-	-
67		Tabellenwohngeld	20 930	20 930	-	-	11 781	-	-	-
68		Mietzuschuß	20 507	20 507	-	-	11 493	-	-	-
69		Lastenzuschuß	423	423	-	-	288	-	-	-
70		Pauschalisiertes Wohngeld	43 255	43 255	-	-	32 248	-	-	-
71	VII	Wohngeld insgesamt	741 776	-	741 776	-	-	-	75 120	113 918
72		Tabellenwohngeld	602 573	-	602 573	-	-	-	48 246	97 286
73		Mietzuschuß	554 180	-	554 180	-	-	-	47 850	89 138
74		Lastenzuschuß	48 393	-	48 393	-	-	-	396	8 148
75		Pauschalisiertes Wohngeld	139 203	-	139 203	-	-	-	26 874	16 632

\*) siehe Vorbemerkung

am 31.12.1999 nach Ländern

Haushaltsgröße und Mietenstufe der Gemeinde

Bremen )	Hamburg	Hessen	Mecklenburg- Vorpommern	Nieder- sachsen	Nordrhein- Westfalen	Rheinland- Pfalz	Saarland	Sachsen	Sachsen- Anhalt	Schleswig- Holstein	Thüringen	Lfd. Nr.
Wohngeld insgesamt												
36 471	80 819	125 620	105 071	251 561	761 082	89 972	39 289	225 861	127 312	120 767	94 494	1
10 458	30 249	65 125	89 127	125 502	331 138	50 881	17 039	192 311	92 093	51 701	83 510	2
10 039	29 869	61 846	81 647	111 874	315 144	45 356	15 292	177 701	83 916	46 811	73 928	3
419	380	3 279	7 480	13 628	15 994	5 525	1 747	14 610	8 177	4 890	9 582	4
26 013	50 570	60 495	15 944	126 059	429 944	39 091	22 250	33 550	35 219	69 066	10 984	5
Haushaltsgröße												
18 028	43 408	54 701	53 039	102 171	334 066	35 321	16 240	112 578	63 702	54 825	44 946	6
5 111	16 183	28 310	45 984	52 940	145 533	19 533	7 228	99 037	48 284	23 727	40 613	7
5 012	16 044	27 511	44 304	50 522	142 842	17 947	6 729	96 160	45 916	22 723	38 275	8
99	139	799	1 680	2 418	2 691	1 586	499	2 877	2 368	1 004	2 338	9
12 917	27 225	26 391	7 055	49 231	188 533	15 788	9 012	13 541	15 418	31 098	4 333	10
18 443	37 411	70 919	52 032	149 390	427 016	54 651	23 049	113 283	63 610	65 942	49 548	11
5 347	14 066	36 815	43 143	72 562	185 605	31 348	9 811	93 274	43 809	27 974	42 897	12
5 027	13 825	34 335	37 343	61 352	172 302	27 409	8 563	81 541	38 000	24 088	35 653	13
320	241	2 480	5 800	11 210	13 303	3 939	1 248	11 733	5 809	3 886	7 244	14
13 096	23 345	34 104	8 889	76 828	241 411	23 303	13 238	20 009	19 801	37 968	6 651	15
7 530	15 296	25 268	21 149	48 272	157 448	18 911	8 889	46 630	26 672	23 937	21 211	16
1 610	4 518	10 017	16 863	18 238	49 937	8 136	3 053	37 394	17 765	7 613	17 959	17
1 561	4 470	9 579	15 750	16 855	48 480	7 560	2 724	35 391	16 473	7 103	16 458	18
49	48	438	1 113	1 383	1 457	576	329	2 003	1 292	510	1 501	19
5 920	10 778	15 251	4 286	30 034	107 511	10 775	5 836	9 236	8 907	16 324	3 252	20
4 965	9 950	17 109	13 644	35 894	105 638	12 727	5 934	30 466	16 946	17 367	12 957	21
1 240	3 491	7 624	11 165	14 327	36 640	6 228	2 167	24 487	11 149	6 255	11 059	22
1 197	3 450	7 285	10 070	13 161	35 371	5 675	1 941	22 132	9 934	5 784	9 547	23
43	41	339	1 095	1 166	1 269	353	226	2 355	1 215	471	1 512	24
3 725	6 459	9 485	2 479	21 567	68 998	6 499	3 767	5 979	5 797	11 112	1 896	25
3 303	7 289	14 899	11 028	32 998	84 943	11 291	4 418	23 636	12 833	14 027	9 991	26
1 330	3 508	9 515	9 640	19 419	46 970	7 743	2 320	20 532	9 705	7 708	9 080	27
1 238	3 443	8 950	7 436	16 367	43 971	6 915	2 036	16 295	7 637	6 396	6 412	28
92	65	565	2 204	3 052	2 999	828	284	4 237	2 068	1 312	2 668	29
1 973	3 781	5 384	1 388	13 579	37 973	3 548	2 098	3 104	3 128	6 319	911	30
1 502	3 155	7 829	4 164	17 638	44 988	6 584	2 265	8 375	4 517	6 562	3 623	31
662	1 632	5 462	3 674	11 473	29 182	5 053	1 305	7 238	3 331	4 002	3 248	32
596	1 591	4 983	2 724	8 634	25 926	4 127	1 055	5 234	2 532	3 055	2 189	33
66	41	479	950	2 839	3 256	926	250	2 004	799	947	1 059	34
840	1 523	2 367	490	6 165	15 806	1 531	960	1 137	1 186	2 560	375	35
1 143	1 721	5 814	2 047	14 588	33 999	5 138	1 543	4 176	2 642	4 049	1 766	36
505	917	4 197	1 801	9 105	22 876	4 188	966	3 623	1 859	2 396	1 551	37
435	871	3 538	1 363	6 335	18 554	2 932	807	2 489	1 424	1 750	1 047	38
70	46	659	438	2 770	4 322	1 256	159	1 134	435	646	504	39
638	804	1 617	246	5 483	11 123	950	577	553	783	1 653	215	40
der Gemeinde												
-	-	19 134	-	52 200	27 532	14 550	790	-	-	-	-	41
-	-	11 278	-	27 256	17 630	9 492	436	-	-	-	-	42
-	-	9 791	-	21 123	14 883	7 047	314	-	-	-	-	43
-	-	1 487	-	6 133	2 747	2 445	122	-	-	-	-	44
-	-	7 856	-	24 944	9 902	5 058	354	-	-	-	-	45
-	-	23 915	-	63 503	86 037	34 709	12 041	-	-	6 968	-	46
-	-	14 165	-	31 125	46 399	20 791	6 082	-	-	4 160	-	47
-	-	13 148	-	27 028	41 623	18 337	5 020	-	-	3 129	-	48
-	-	1 017	-	4 097	4 776	2 454	1 062	-	-	1 031	-	49
-	-	9 750	-	32 378	39 638	13 918	5 959	-	-	2 808	-	50
-	-	26 978	-	72 581	367 703	35 085	10 795	-	-	14 068	-	51
-	-	13 593	-	34 854	165 775	18 304	4 532	-	-	8 357	-	52
-	-	13 208	-	32 645	159 235	17 716	4 150	-	-	6 818	-	53
-	-	385	-	2 209	6 540	588	382	-	-	1 539	-	54
-	-	13 385	-	37 727	201 928	16 781	6 263	-	-	5 709	-	55
36 471	-	18 393	-	60 472	217 403	-	15 663	-	-	50 100	-	56
10 458	-	10 424	-	31 039	84 176	-	5 989	-	-	21 520	-	57
10 039	-	10 200	-	29 965	82 450	-	5 808	-	-	19 894	-	58
419	-	224	-	1 074	1 726	-	181	-	-	1 626	-	59
26 013	-	7 969	-	29 433	133 227	-	9 674	-	-	28 580	-	60
-	80 819	19 875	-	2 805	62 407	5 628	-	-	-	46 802	-	61
-	30 249	8 271	-	1 228	17 158	2 294	-	-	-	15 909	-	62
-	29 869	8 148	-	1 113	16 953	2 256	-	-	-	15 307	-	63
-	380	123	-	115	205	38	-	-	-	602	-	64
-	50 570	11 604	-	1 577	45 249	3 334	-	-	-	30 893	-	65
-	-	17 325	-	-	-	-	-	-	-	2 831	-	66
-	-	7 394	-	-	-	-	-	-	-	1 755	-	67
-	-	7 351	-	-	-	-	-	-	-	1 663	-	68
-	-	43	-	-	-	-	-	-	-	92	-	69
-	-	9 931	-	-	-	-	-	-	-	1 076	-	70
-	-	-	105 071	-	-	-	-	225 861	127 312	-	94 494	71
-	-	-	89 127	-	-	-	-	192 311	92 093	-	83 510	72
-	-	-	81 647	-	-	-	-	177 701	83 916	-	73 928	73
-	-	-	7 480	-	-	-	-	14 610	8 177	-	9 582	74
-	-	-	15 944	-	-	-	-	33 550	35 219	-	10 984	75

## 2 Hauptergebnisse der Wohngeldstatistik

### 2.2 Empfänger von Wohngeld insgesamt nach Höhe des monatlichen

Lfd. Nr.	Gegenstand der Nachweisung	Empfängergruppe	Deutschland *)	Fruheres Bundesgebiet *)	Neue Länder und Berlin - Ost	Baden-Württemberg	Bayern	Berlin-West	Berlin-Ost	Brandenburg
Empfänger von Wohngeld										
1	Insgesamt	Wohngeld insgesamt	2 809 373	2 067 597	741 776	225 137	216 083	120 796	75 120	113 918
2		Tabellenwohngeld	1 532 971	930 398	602 573	102 010	106 333	39 962	48 246	97 286
3		Mietzuschuß	1 426 250	872 070	554 180	96 541	99 597	39 701	47 850	89 138
4		Lastenzuschuß	106 721	58 328	48 393	5 469	6 736	261	396	8 148
5		Pauschalisiertes Wohngeld	1 276 402	1 137 199	139 203	123 127	109 750	80 834	26 874	16 632
nach dem monatlichen										
	von	bis unter	DM							
6		unter 100	Wohngeld insgesamt	599 145	415 233	183 912	43 847	52 143	22 716	13 498
7			Tabellenwohngeld	551 191	375 027	176 164	39 337	48 480	21 268	13 078
8			Mietzuschuß	515 148	355 684	159 464	37 540	46 097	21 168	12 913
9			Lastenzuschuß	36 043	19 343	16 700	1 797	2 383	100	165
10			Pauschalisiertes Wohngeld	47 954	40 206	7 748	4 510	3 663	1 448	420
11		100 - 150	Wohngeld insgesamt	384 462	251 627	132 835	29 661	28 703	13 815	12 778
12			Tabellenwohngeld	297 899	183 828	114 071	19 930	20 448	7 658	10 192
13			Mietzuschuß	278 944	173 442	105 502	19 023	19 180	7 616	10 114
14			Lastenzuschuß	18 955	10 386	8 569	907	1 268	42	78
15			Pauschalisiertes Wohngeld	86 563	67 799	18 764	9 731	8 255	6 157	2 586
16		150 - 200	Wohngeld insgesamt	377 044	248 509	128 535	30 862	28 390	16 917	14 475
17			Tabellenwohngeld	221 636	117 984	103 652	22 021	20 992	13 062	9 332
18			Mietzuschuß	207 482	110 187	97 295	12 934	12 138	3 817	9 280
19			Lastenzuschuß	14 154	7 797	6 357	725	954	45	52
20			Pauschalisiertes Wohngeld	155 408	130 525	24 883	17 203	15 298	13 055	5 143
21		200 - 250	Wohngeld insgesamt	387 019	276 797	110 222	33 421	29 885	19 127	11 462
22			Tabellenwohngeld	159 999	80 259	79 740	9 495	8 357	2 538	6 308
23			Mietzuschuß	149 410	74 653	74 757	8 952	7 740	2 514	6 280
24			Lastenzuschuß	10 589	5 606	4 983	543	617	24	28
25			Pauschalisiertes Wohngeld	227 020	196 538	30 482	23 926	21 528	16 589	5 154
26		250 - 300	Wohngeld insgesamt	335 718	261 660	74 058	30 182	26 225	15 114	8 004
27			Tabellenwohngeld	104 683	56 887	47 796	6 637	5 713	1 800	3 441
28			Mietzuschuß	96 958	52 693	44 265	6 217	5 256	1 781	3 414
29			Lastenzuschuß	7 725	4 194	3 531	420	457	19	27
30			Pauschalisiertes Wohngeld	231 035	204 773	26 262	23 545	20 512	13 314	4 563
31		300 - 400	Wohngeld insgesamt	431 858	358 676	73 182	37 186	32 010	19 052	9 813
32			Tabellenwohngeld	116 574	67 194	49 380	7 686	6 191	1 842	3 570
33			Mietzuschuß	107 005	62 063	44 942	7 152	5 629	1 828	3 550
34			Lastenzuschuß	9 569	5 131	4 438	534	562	14	20
35			Pauschalisiertes Wohngeld	315 284	291 482	23 802	29 500	25 819	17 210	6 243
36		400 und mehr	Wohngeld insgesamt	294 127	255 095	39 032	19 978	18 727	14 055	5 090
37			Tabellenwohngeld	80 989	49 219	31 770	5 266	4 052	994	2 325
38			Mietzuschuß	71 303	43 346	27 955	4 723	3 557	977	2 299
39			Lastenzuschuß	9 686	5 871	3 815	543	495	17	26
40			Pauschalisiertes Wohngeld	213 138	205 876	7 262	14 712	14 675	13 061	2 765
nach der monatlichen										
	von	bis unter	DM							
41		unter 200	Wohngeld insgesamt	55 704	40 097	15 607	3 139	4 645	674	344
42			Tabellenwohngeld	17 814	8 317	9 497	785	2 422	85	103
43			Mietzuschuß	15 459	7 040	8 419	643	2 204	74	77
44			Lastenzuschuß	2 355	1 277	1 078	142	218	11	26
45			Pauschalisiertes Wohngeld	37 890	31 780	6 110	2 354	2 223	589	241
46		200 - 300	Wohngeld insgesamt	156 710	81 935	74 775	9 138	12 056	4 251	3 464
47			Tabellenwohngeld	90 201	30 639	59 562	3 713	6 934	1 164	1 684
48			Mietzuschuß	81 876	26 344	55 532	3 336	6 325	1 129	1 620
49			Lastenzuschuß	8 325	4 295	4 030	377	609	35	64
50			Pauschalisiertes Wohngeld	66 509	51 296	15 213	5 425	5 122	3 087	1 780
51		300 - 400	Wohngeld insgesamt	319 891	191 714	128 177	21 177	24 079	12 739	11 717
52			Tabellenwohngeld	190 573	84 815	105 758	9 530	12 979	4 808	7 219
53			Mietzuschuß	180 950	80 575	100 375	9 231	12 399	4 777	7 146
54			Lastenzuschuß	9 623	4 240	5 383	299	580	31	73
55			Pauschalisiertes Wohngeld	129 318	106 899	22 419	11 647	11 100	7 931	4 498
56		400 - 500	Wohngeld insgesamt	467 993	312 961	155 032	33 490	33 580	20 700	14 882
57			Tabellenwohngeld	268 801	140 986	127 815	15 459	16 837	7 760	9 963
58			Mietzuschuß	260 467	137 967	122 500	15 241	16 413	7 744	9 917
59			Lastenzuschuß	8 334	3 019	5 315	218	424	16	46
60			Pauschalisiertes Wohngeld	199 192	171 975	27 217	18 031	16 743	12 940	4 919
61		500 - 600	Wohngeld insgesamt	496 057	353 431	142 626	37 820	34 869	21 696	14 201
62			Tabellenwohngeld	269 851	154 248	115 603	16 552	16 094	7 475	9 734
63			Mietzuschuß	262 135	151 763	110 372	16 332	15 770	7 458	9 709
64			Lastenzuschuß	7 716	2 485	5 231	220	324	17	25
65			Pauschalisiertes Wohngeld	226 206	199 183	27 023	21 268	18 775	14 221	4 467
66		600 und mehr	Wohngeld insgesamt	1 313 018	1 087 459	225 559	120 373	106 854	60 736	30 512
67			Tabellenwohngeld	695 731	511 393	184 338	55 971	51 067	18 670	19 543
68			Mietzuschuß	625 363	468 381	156 982	51 758	46 486	18 519	19 381
69			Lastenzuschuß	70 368	43 012	27 356	4 213	4 581	151	162
70			Pauschalisiertes Wohngeld	617 287	576 066	41 221	64 402	55 787	42 066	10 969

\*) siehe Vorbemerkung

am 31.12.1999 nach Ländern

Wohngelds und der monatlichen Miete/Belastung

Bremen *)	Hamburg	Hessen	Mecklenburg- Vorpommern	Nieder- sachsen	Nordrhein- Westfalen	Rheinland- Pfalz	Saarland	Sachsen	Sachsen- Anhalt	Schleswig- Holstein	Thüringen	Lfd. Nr.
insgesamt												
36 471	80 819	125 620	105 071	251 561	761 082	89 972	39 289	225 861	127 312	120 767	94 494	1
10 458	30 249	65 125	89 127	125 502	331 138	50 881	17 039	192 311	92 093	51 701	83 510	2
10 039	29 869	61 846	81 647	111 874	315 144	45 356	15 292	177 701	83 916	46 811	73 928	3
419	380	3 279	7 480	13 628	15 994	5 525	1 747	14 610	8 177	4 890	9 582	4
26 013	50 570	60 495	15 944	126 059	429 944	39 091	22 250	33 550	35 219	69 066	10 984	5
Wohngeld												
4 428	11 572	25 998	28 154	54 863	151 681	20 285	6 936	59 684	28 749	20 764	24 487	6
4 280	11 240	25 077	26 785	48 919	132 012	19 390	6 310	58 121	25 871	18 714	23 931	7
4 163	11 128	23 975	24 210	44 507	126 945	17 354	5 676	53 357	22 923	17 131	20 657	8
117	112	1 102	2 575	4 412	5 067	2 036	634	4 764	2 948	1 583	3 274	9
148	332	921	1 369	5 944	19 669	895	626	1 563	2 878	2 050	556	10
3 082	7 950	14 919	18 740	32 773	88 830	11 980	4 755	40 281	23 206	15 159	16 833	11
2 229	6 847	12 653	16 377	24 772	65 277	9 750	3 717	35 775	17 836	10 547	15 311	12
2 151	6 785	12 031	15 074	22 372	62 583	8 610	3 353	33 351	16 260	9 738	13 624	13
78	62	622	1 303	2 400	2 694	1 140	364	2 424	1 576	809	1 687	14
853	1 103	2 266	2 363	8 001	23 553	2 230	1 038	4 506	5 370	4 612	1 522	15
3 730	7 569	13 902	17 540	28 858	86 705	11 653	4 753	37 767	22 393	15 170	16 233	16
1 270	4 218	8 153	14 892	15 957	41 655	6 658	2 310	32 153	16 278	7 150	14 028	17
1 212	4 166	7 699	13 896	14 166	39 594	5 956	2 042	30 259	15 206	6 463	12 786	18
58	52	454	996	1 791	2 061	702	268	1 894	1 072	687	1 242	19
2 460	3 351	5 749	2 648	12 901	45 050	4 995	2 443	5 614	6 115	8 020	2 205	20
6 113	8 359	15 676	15 165	30 404	100 157	12 400	5 542	32 702	20 442	15 713	13 757	21
855	2 624	5 928	11 816	10 940	28 420	4 829	1 527	25 154	12 551	4 746	11 071	22
819	2 588	5 594	11 056	9 573	26 873	4 378	1 360	23 641	11 694	4 262	10 060	23
36	36	334	760	1 367	1 547	451	167	1 513	857	484	1 011	24
5 258	5 735	9 748	3 349	19 464	71 737	7 571	4 015	7 548	7 891	10 967	2 686	25
5 795	11 187	15 529	10 063	28 639	97 882	11 381	5 229	21 874	14 308	14 497	8 918	26
579	1 796	4 221	7 029	7 888	20 398	3 502	1 041	15 264	7 499	3 312	6 839	27
548	1 768	4 002	6 467	6 865	19 215	3 196	930	14 146	6 906	2 915	6 150	28
31	28	219	562	1 023	1 183	306	111	1 118	593	397	689	29
5 216	9 391	11 308	3 034	20 751	77 484	7 879	4 188	6 610	6 809	11 185	2 079	30
8 454	19 178	21 870	9 969	42 364	134 803	14 098	7 746	21 589	12 633	21 915	8 823	31
720	2 089	5 222	7 457	9 426	24 658	4 040	1 338	15 531	7 623	3 982	7 253	32
674	2 049	4 953	6 769	8 215	23 187	3 613	1 218	14 040	6 941	3 545	6 354	33
46	40	269	688	1 211	1 471	427	120	1 491	682	437	899	34
7 734	17 089	16 648	2 512	32 938	110 145	10 058	6 408	6 058	5 010	17 933	1 570	35
4 869	15 004	17 726	5 440	33 660	101 024	8 175	4 328	11 964	5 581	17 549	5 443	36
525	1 435	3 871	4 771	7 600	18 718	2 712	796	10 313	4 435	3 250	5 077	37
472	1 385	3 592	4 175	6 176	16 747	2 249	713	8 907	3 986	2 757	4 297	38
53	50	279	596	1 424	1 971	463	83	1 406	449	493	780	39
4 344	13 569	13 855	669	26 060	82 306	5 463	3 532	1 651	1 146	14 299	366	40
Miete/Belastung												
89	352	989	3 105	6 908	19 005	1 282	620	4 066	3 593	2 394	1 744	41
16	59	341	1 964	1 332	2 163	602	129	2 897	1 252	383	1 309	42
11	43	265	1 814	1 130	1 922	391	79	2 636	1 081	278	1 131	43
5	16	76	150	202	241	211	50	261	171	105	178	44
73	293	648	1 141	5 576	16 842	680	491	1 169	2 341	2 011	435	45
645	1 437	3 168	11 993	11 560	28 208	3 899	1 476	24 151	12 716	6 097	9 924	46
185	467	1 794	9 957	4 083	7 644	2 377	702	20 406	8 199	1 576	8 758	47
161	420	1 479	9 416	3 294	6 769	1 630	530	19 438	7 383	1 271	8 009	48
24	47	315	541	789	875	747	172	968	816	305	749	49
460	970	1 374	2 036	7 477	20 564	1 522	774	3 745	4 517	4 521	1 166	50
2 495	5 308	8 907	17 537	23 089	68 838	8 671	3 667	40 555	19 969	12 744	17 663	51
818	2 051	5 240	15 080	10 505	27 945	4 815	1 785	35 634	14 260	4 339	15 730	52
790	2 014	4 945	14 389	9 597	27 020	4 192	1 563	34 145	13 277	4 046	14 612	53
28	37	294	691	908	925	623	222	1 489	983	293	1 118	54
1 677	3 257	3 667	2 457	12 584	40 893	3 856	1 882	4 921	5 709	8 405	1 933	55
5 902	9 652	16 030	20 296	36 355	119 454	13 141	6 221	46 473	27 491	18 436	21 016	56
1 718	4 123	9 034	17 366	17 343	51 862	6 916	2 654	39 842	20 474	7 280	18 728	57
1 696	4 101	8 830	16 629	16 654	51 148	6 603	2 497	38 304	19 530	7 040	17 627	58
22	22	204	737	689	714	313	157	1 538	944	240	1 101	59
4 184	5 529	6 996	2 930	19 012	67 592	6 225	3 567	6 631	7 017	11 156	2 288	60
6 901	14 568	20 206	20 174	40 478	136 275	14 431	6 323	41 667	27 522	19 864	16 892	61
1 993	5 460	10 769	17 026	19 627	58 166	7 273	2 600	35 099	20 340	8 239	14 658	62
1 975	5 438	10 604	16 211	19 037	57 567	7 061	2 485	33 572	19 416	8 036	13 602	63
18	22	165	815	590	599	212	115	1 527	924	203	1 056	64
4 908	9 108	9 437	3 148	20 851	78 109	7 158	3 723	6 568	7 182	11 625	2 234	65
20 439	49 502	76 320	31 966	133 171	389 302	48 548	20 982	68 949	36 021	61 232	27 255	66
5 728	18 089	37 947	27 734	72 612	183 358	28 898	9 169	58 433	27 568	29 884	24 327	67
5 406	17 853	35 722	23 188	62 162	170 718	25 479	8 138	49 606	23 229	26 140	18 947	68
322	236	2 225	4 546	10 450	12 640	3 419	1 031	8 827	4 339	3 744	5 380	69
14 711	31 413	38 373	4 232	60 559	205 944	19 650	11 813	10 516	8 453	31 348	2 928	70

## 2 Hauptergebnisse der Wohngeldstatistik

### 2.3 Empfänger von Wohngeld insgesamt nach Ausstattung und Fläche der Wohnung, monatliche(r) Miete/Belastung je m<sup>2</sup> Wohnfläche und Wohngeldanspruch

Lfd. Nr.	Gegenstand der Nachweisung	Empfängergruppe	Deutschland *)	Früheres Bundesgebiet *)	Neue Länder und Berlin - Ost	Baden-Württemberg	Bayern	Berlin-West	Berlin-Ost	Brandenburg
Empfänger von Wohngeld										
1	Insgesamt	Wohngeld insgesamt	2 809 373	2 067 597	741 776	225 137	216 083	120 796	75 120	113 918
2		Tabellenwohngeld	1 532 971	930 398	602 573	102 010	106 333	39 962	48 246	97 286
3		Mietzuschuß	1 426 250	872 070	554 180	96 541	99 597	39 701	47 850	89 138
4		Lastenzuschuß	106 721	58 328	48 393	5 469	6 736	261	396	8 148
5		Pauschalisiertes Wohngeld	1 276 402	1 137 199	139 203	123 127	109 750	80 834	26 874	16 632
nach der Ausstattung										
6	Kategorie A	Wohngeld insgesamt	2 616 186	1 914 011	702 175	211 451	199 710	115 099	69 281	108 005
7		Tabellenwohngeld	1 509 908	920 857	589 051	100 503	105 202	39 317	47 228	95 409
8		Mietzuschuß	1 404 991	863 041	541 950	95 114	98 543	39 058	46 837	87 488
9		Lastenzuschuß	104 917	57 816	47 101	5 389	6 659	259	391	7 921
10		Pauschalisiertes Wohngeld	1 106 278	993 154	113 124	110 948	94 508	75 782	22 053	12 596
11	Kategorie B	Wohngeld insgesamt	193 187	153 586	39 601	13 686	16 373	5 697	5 839	5 913
12		Tabellenwohngeld	23 063	9 541	13 522	1 507	1 131	645	1 018	1 877
13		Mietzuschuß	21 259	9 029	12 330	1 427	1 054	643	1 013	1 650
14		Lastenzuschuß	1 804	512	1 292	80	77	2	5	227
15		Pauschalisiertes Wohngeld	170 124	144 045	26 079	12 179	15 242	5 052	4 821	4 036
nach der										
von bis unter m <sup>2</sup>										
16	unter 40	Wohngeld insgesamt	522 933	367 204	155 729	40 573	44 320	22 190	15 801	22 786
17		Tabellenwohngeld	256 523	131 936	124 587	15 351	17 696	7 849	9 424	19 316
18		Mietzuschuß	255 605	131 498	124 107	15 275	17 593	7 839	9 413	19 259
19		Lastenzuschuß	918	438	480	76	103	10	11	57
20		Pauschalisiertes Wohngeld	266 410	235 268	31 142	25 222	26 624	14 341	6 377	3 470
21	40 - 60	Wohngeld insgesamt	967 137	667 778	299 359	66 384	67 998	44 591	29 192	48 199
22		Tabellenwohngeld	523 381	281 706	241 675	28 236	30 702	14 131	19 525	40 721
23		Mietzuschuß	518 032	279 153	238 879	27 833	30 306	14 089	19 488	40 313
24		Lastenzuschuß	5 349	2 553	2 796	403	396	42	37	408
25		Pauschalisiertes Wohngeld	443 756	386 072	57 684	38 148	37 296	30 460	9 667	7 478
26	60 - 80	Wohngeld insgesamt	783 241	599 975	183 266	66 219	59 559	32 844	21 073	27 830
27		Tabellenwohngeld	408 296	263 397	144 899	29 045	28 789	10 386	13 302	23 269
28		Mietzuschuß	395 105	256 425	138 680	28 180	27 932	10 332	13 218	22 255
29		Lastenzuschuß	13 191	6 972	6 219	865	857	54	84	1 014
30		Pauschalisiertes Wohngeld	374 945	336 578	38 367	37 174	30 770	22 458	7 771	4 561
31	80 - 100	Wohngeld insgesamt	331 025	275 909	55 116	33 825	27 467	15 713	6 743	7 507
32		Tabellenwohngeld	192 567	146 429	46 138	17 745	16 471	5 579	4 415	6 685
33		Mietzuschuß	172 122	135 557	36 565	16 636	15 198	5 517	4 302	4 956
34		Lastenzuschuß	20 445	10 872	9 573	1 109	1 273	62	113	1 729
35		Pauschalisiertes Wohngeld	138 458	129 480	8 978	16 080	10 996	10 134	2 328	822
36	100 und mehr	Wohngeld insgesamt	205 037	156 731	48 306	18 136	16 739	5 458	2 311	7 596
37		Tabellenwohngeld	152 204	106 930	45 274	11 633	12 675	2 017	1 580	7 295
38		Mietzuschuß	85 386	69 437	15 949	8 617	8 568	1 924	1 429	2 355
39		Lastenzuschuß	66 818	37 493	29 325	3 016	4 107	93	151	4 940
40		Pauschalisiertes Wohngeld	52 833	49 801	3 032	6 503	4 064	3 441	731	301
nach der Überschreitung der										
41	Ohne Überschreitung	Wohngeld insgesamt	1 607 535	1 094 930	512 605	99 659	105 908	65 775	43 790	81 495
42		Tabellenwohngeld	608 950	224 969	383 981	28 261	31 492	4 466	19 263	65 421
43		Mietzuschuß	568 886	211 175	357 711	27 081	29 675	4 386	19 035	60 823
44		Lastenzuschuß	40 064	13 794	26 270	1 180	1 817	80	228	4 598
45		Pauschalisiertes Wohngeld	998 585	869 961	128 624	71 398	74 416	61 309	24 527	16 074
46	Mit Überschreitung	Wohngeld insgesamt	1 201 838	972 667	229 171	125 478	110 175	55 021	31 330	32 423
47		Tabellenwohngeld	924 021	705 429	218 592	73 749	74 841	35 496	28 983	31 865
48		Mietzuschuß	857 364	660 895	196 649	69 460	69 922	35 315	28 815	28 315
49		Lastenzuschuß	66 657	44 534	22 123	4 289	4 919	181	168	3 550
50		Pauschalisiertes Wohngeld	277 817	267 238	10 579	51 729	35 334	19 525	2 347	558
Durchschnittliche monatliche										
51	Miete/Belastung je m <sup>2</sup>	Wohngeld insgesamt	10,37	10,79	9,13	10,65	10,63	11,20	10,23	8,83
52	Wohnfläche	Tabellenwohngeld	9,94	10,45	9,07	10,36	9,73	10,89	10,21	8,79
53		Mietzuschuß	10,17	10,55	9,47	10,31	9,79	10,89	10,25	9,23
54		Lastenzuschuß	8,35	9,62	6,78	10,86	9,20	10,67	7,27	6,44
55		Pauschalisiertes Wohngeld	10,94	11,11	9,43	10,92	11,67	11,35	10,26	9,04
56	Wohngeldanspruch	Wohngeld insgesamt	222	234	187	222	211	231	206	183
57		Tabellenwohngeld	165	157	176	160	142	125	174	175
58		Mietzuschuß	163	155	176	158	139	124	174	176
59		Lastenzuschuß	188	194	180	194	175	167	156	170
60		Pauschalisiertes Wohngeld	290	297	235	273	277	283	264	228
Jährliche Beträge										
61	Im Kalenderjahr gezahltes	Wohngeld insgesamt	7 096 189	5 418 567	1 677 622	514 990	492 367	328 561	184 972	251 797
62	Wohngeld 3)	Tabellenwohngeld	3 283 937	1 956 161	1 327 776	221 700	196 088	61 763	103 968	209 487
63		Mietzuschuß	-	1 808 334	-	207 508	180 534	61 145	102 928	192 281
64		Lastenzuschuß	-	147 827	-	14 192	15 555	618	1 040	17 206
65		Pauschalisiertes Wohngeld	3 812 253	3 462 407	349 846	293 290	296 279	266 798	81 004	42 310

\*) siehe Vorbemerkung

1) Ausstattung der Wohnung

**Kategorie A**

Beim pauschalisierten Wohngeld Mit Sammelheizung

Beim Tabellenwohngeld Mit Sammelheizung und/oder mit Bad (Duschraum)

**Kategorie B**

Beim pauschalisierten Wohngeld Ohne Sammelheizung

Beim Tabellenwohngeld Ohne Sammelheizung und ohne Bad (Duschraum)

am 31.12.1999 nach Ländern

Überschreitung der Höchstbeträge für Miete/Belastung, durchschnittliche(r)  
sowie im Kalenderjahr gezahltes Wohngeld

Bremen )	Hamburg	Hessen	Mecklenburg- Vorpommern	Nieder- sachsen	Nordrhein- Westfalen	Rheinland- Pfalz	Saarland	Sachsen	Sachsen- Anhalt	Schleswig- Holstein	Thüringen	Lfd. Nr.
insgesamt												
36 471	80 819	125 620	105 071	251 561	761 082	89 972	39 289	225 861	127 312	120 767	94 494	1
10 458	30 249	65 125	89 127	125 502	331 138	50 881	17 039	192 311	92 093	51 701	83 510	2
10 039	29 869	61 846	81 647	111 874	315 144	45 356	15 292	177 701	83 916	46 811	73 928	3
419	380	3 279	7 480	13 628	15 994	5 525	1 747	14 610	8 177	4 690	9 582	4
26 013	50 570	60 495	15 944	126 059	429 944	39 091	22 250	33 550	35 219	69 066	10 984	5
der Wohnung 1)												
22 278	79 455	114 943	98 425	243 757	708 545	83 772	36 260	214 262	120 634	98 741	91 568	6
10 440	29 936	64 764	85 096	125 098	329 013	50 354	16 820	187 038	92 012	49 410	82 268	7
10 022	29 561	61 534	78 127	111 523	313 060	44 912	15 105	172 779	83 838	44 609	72 881	8
418	375	3 230	6 969	13 575	15 953	5 442	1 715	14 259	8 174	4 801	9 387	9
11 838	49 519	50 179	13 329	118 659	379 532	33 418	19 440	27 224	28 622	49 331	9 300	10
14 193	1 364	10 677	6 646	7 804	52 537	6 200	3 029	11 599	6 678	22 026	2 926	11
18	313	361	4 031	404	2 125	527	219	5 273	81	2 291	1 242	12
17	308	312	3 520	351	2 084	444	187	4 922	78	2 202	1 047	13
1	5	49	511	53	41	83	32	351	3	89	195	14
14 175	1 051	10 316	2 615	7 400	50 412	5 673	2 810	6 326	6 597	19 735	1 684	15
Wohnfläche												
5 818	17 564	17 107	25 934	37 273	138 039	10 223	6 471	50 732	21 572	27 626	18 904	16
1 572	6 410	8 383	21 135	14 143	44 303	4 967	2 581	44 570	13 301	8 681	16 841	17
1 561	6 391	8 364	21 053	14 090	44 222	4 938	2 574	44 361	13 270	8 651	16 751	18
11	19	19	82	53	81	29	7	209	31	30	90	19
4 246	11 154	8 724	4 799	23 130	93 736	5 256	3 890	6 162	8 271	18 945	2 063	20
13 723	32 491	41 013	40 800	71 728	255 026	25 037	9 348	89 163	56 620	40 439	35 385	21
3 900	11 473	19 595	34 475	34 662	106 679	12 127	3 811	75 442	40 852	16 390	30 660	22
3 858	11 418	19 436	33 972	34 260	106 096	11 920	3 757	74 427	40 526	16 180	30 153	23
42	55	159	503	402	583	207	54	1 015	326	210	507	24
9 823	21 018	21 418	6 325	37 066	148 347	12 910	5 537	13 721	15 768	24 049	4 725	25
11 897	21 784	39 274	25 717	71 926	225 995	27 079	11 760	54 116	31 079	31 638	23 451	26
3 104	8 300	19 569	21 800	33 480	98 321	14 272	4 505	43 774	22 513	13 626	20 241	27
3 000	8 217	19 150	20 729	32 185	96 511	13 613	4 291	41 843	21 475	13 014	19 160	28
104	83	419	1 071	1 295	1 810	659	214	1 931	1 038	612	1 081	29
8 793	13 484	19 705	3 917	38 446	127 674	12 807	7 255	10 342	8 566	18 012	3 210	30
3 736	7 643	18 471	6 157	36 634	97 222	15 902	6 895	17 254	9 755	12 401	7 700	31
1 307	3 433	10 714	5 500	19 722	51 286	10 247	3 237	14 697	7 871	6 688	6 970	32
1 215	3 353	10 103	3 997	17 461	48 479	9 166	2 879	11 926	6 047	5 550	5 337	33
92	80	611	1 503	2 261	2 807	1 081	358	2 771	1 824	1 138	1 633	34
2 429	4 210	7 757	657	16 912	45 936	5 655	3 658	2 557	1 884	5 713	730	35
1 297	1 337	9 755	6 463	34 000	44 800	11 731	4 815	14 596	8 286	8 663	9 054	36
575	633	6 864	6 217	23 495	30 549	9 268	2 905	13 828	7 556	6 316	8 798	37
405	490	4 793	1 896	13 878	19 836	5 719	1 791	5 144	2 598	3 416	2 527	38
170	143	2 071	4 321	9 617	10 713	3 549	1 114	8 684	4 958	2 900	6 271	39
722	704	2 891	246	10 505	14 251	2 463	1 910	768	730	2 347	256	40
Hochstbeträge für Miete/Belastung 2)												
22 230	58 904	33 641	72 818	132 611	447 677	41 742	22 265	153 795	91 251	64 518	69 456	41
2 119	8 335	15 000	57 492	26 543	78 178	12 067	3 797	123 557	58 276	14 711	59 972	42
2 028	8 199	14 206	53 701	23 709	74 478	10 493	3 331	115 805	53 900	13 589	54 447	43
91	136	794	3 791	2 834	3 700	1 574	466	7 752	4 376	1 122	5 525	44
20 111	50 569	18 641	15 326	106 068	369 499	29 675	18 468	30 238	32 975	49 807	9 484	45
14 241	21 915	91 979	32 253	118 950	313 405	48 230	17 024	72 066	36 061	56 249	25 038	46
8 339	21 914	50 125	31 635	98 959	252 960	38 814	13 242	68 754	33 817	36 980	23 538	47
8 011	21 670	47 640	27 946	88 165	240 666	34 863	11 961	61 896	30 016	33 222	19 481	48
328	244	2 485	3 689	10 794	12 294	3 951	1 281	6 858	3 801	3 768	4 057	49
5 902	1	41 854	618	19 991	60 445	9 416	3 782	3 312	2 244	19 259	1 500	50
Beträge in DM												
11,48	12,67	11,36	9,40	9,98	10,92	9,68	9,86	9,21	8,84	11,33	8,58	51
11,25	12,36	10,73	9,33	9,98	10,73	9,44	9,56	9,21	8,75	11,21	8,54	52
11,22	12,39	10,92	9,71	10,11	10,79	9,66	9,95	9,55	9,20	11,34	9,11	53
11,68	10,95	8,85	7,31	9,39	10,06	8,35	7,54	7,16	6,39	10,54	6,44	54
11,57	12,87	12,11	9,84	9,99	11,09	10,06	10,12	9,25	9,11	11,43	8,96	55
262	272	240	183	233	239	216	236	184	189	247	186	56
154	157	163	176	163	160	163	159	175	176	168	181	57
151	157	162	175	159	158	161	159	174	177	165	181	58
215	212	186	181	198	207	180	159	191	168	195	181	59
306	341	322	226	302	299	286	295	238	222	306	226	60
in 1000 DM												
126 720	287 448	561 768	225 885	709 138	1 738 874	254 876	95 479	495 826	289 171	308 346	229 971	61
33 259	64 922	159 029	187 153	269 414	690 251	112 885	33 663	415 147	220 459	113 186	191 562	62
31 552	63 867	150 098	170 619	234 251	647 141	99 630	30 284	381 382	202 014	102 323	-	63
1 706	1 055	8 931	16 534	35 163	43 110	13 254	3 379	33 764	18 445	10 864	-	64
93 461	222 526	402 739	38 732	439 724	1 048 623	141 992	61 816	80 679	68 712	195 160	38 409	65

- 2) Beim pauschalierten Wohngeld: Überschreitung der anerkannten Wohnkosten.  
3) Kassenbuchungen der Bewilligungsstellen.  
Thüringen kann aus programmtechnischen Gründen derzeit keine Trennung  
der gezahlten Wohngeldbeträge ausweisen

### 3 Wohngeld insgesamt am 31.12.1999

3 1 Empfänger von Wohngeld insgesamt nach Haushaltsgröße, Mietenstufe der Gemeinde, Höhe des monatlichen Wohngelds und des durchschnittlichen monatlichen Wohngeldanspruchs

Haushalte mit ... Personen	in Gemeinden mit Mieten der Stufe ...	Em- pänger ins- gesamt	davon mit monatlichem Wohngeld von ... DM													Durch- schnitt- licher monat- licher Wohn- geldan- spruch DM	
			unter 100	100	150	200	250	300	350	400	450	500	600	700	800 oder mehr		
	bis unter																
	Wohn- verhältnis		150	200	250	300	350	400	450	500	600	700	800				
Empfänger von Wohngeld insgesamt																	
1	I	71236	30865	14448	11696	8990	3492	1109	368	153	53	46	8	2	6	128	
	II	180375	60566	31541	31022	30075	15871	6782	2597	1049	455	283	84	26	24	154	
	III	275761	90712	45866	43401	47681	29043	11491	4413	1783	678	460	122	56	55	160	
	IV	227255	58872	37028	33091	39759	32635	13435	6889	3166	1215	896	256	82	131	182	
	V	127556	25488	19191	18011	19609	20329	13338	6343	2815	1273	857	191	64	47	205	
	VI	36569	7090	5282	5061	5020	5148	4066	2647	1144	539	435	94	24	19	215	
	VII	372354	125057	89675	80375	50428	17860	5602	2630	547	98	64	13	4	1	138	
	Zusammen	1291106	398650	243031	222657	201562	124378	55823	25687	10657	4311	3041	768	258	283	161	
2	I	41716	8157	5055	5706	7774	9056	3841	1357	457	201	83	17	6	6	202	
	II	85248	14194	9075	10026	13184	16816	12610	5615	2136	902	531	100	38	21	225	
	III	135699	20675	13342	14094	18549	25978	24474	11416	4104	1660	1019	225	79	84	237	
	IV	99606	12538	8222	8849	11321	15840	18672	12990	5965	2666	1739	449	173	182	265	
	V	48651	4785	3502	3831	4783	6915	8359	7747	4434	2266	1508	366	101	54	290	
	VI	12898	1170	913	1104	1435	1794	1721	1363	1248	1140	785	166	44	15	303	
	VII	154455	29310	21315	24086	30804	25224	13060	5297	2649	1242	1434	24	5	5	201	
	Zusammen	578273	90829	61424	67696	87850	101623	82737	45785	20993	10077	7099	1347	446	367	234	
3	I	30872	4612	3118	3326	3937	4865	5381	3555	1232	493	271	43	24	15	242	
	II	60663	7579	5403	5718	6346	8198	9559	9176	4793	2335	1200	256	61	39	269	
	III	90556	9902	7493	7478	9068	11666	14363	14643	8904	4111	2285	449	101	93	283	
	IV	66325	6201	4809	4911	5568	6906	9146	9702	9246	5114	3520	812	211	179	312	
	V	31056	2423	1999	2089	2408	2921	3851	4377	4355	2998	2753	627	143	112	334	
	VI	6998	591	405	512	597	695	825	867	762	589	813	228	76	38	339	
	VII	99786	14912	11337	12220	15881	16571	13037	7972	3868	1859	1783	326	12	8	235	
	Zusammen	386256	46220	34564	36254	43805	51822	56162	50292	33160	17499	12625	2741	628	484	275	
4	I	30055	5374	3372	3494	3309	3640	3617	3217	2304	976	568	152	21	11	243	
	II	51372	7000	4855	5222	5547	5685	5740	5841	5493	3251	2162	435	101	40	276	
	III	71777	8924	6220	6982	7009	7862	8084	8282	8239	5331	3814	730	189	111	289	
	IV	50803	5118	3665	4234	4582	4828	5218	5621	5866	4978	4933	1266	297	197	322	
	V	22488	1912	1367	1676	1832	2019	2231	2486	2564	2336	2877	866	211	111	345	
	VI	4540	429	330	350	422	390	450	465	466	370	500	235	62	71	344	
	VII	74808	11369	7724	8421	9233	9950	9031	7534	4903	2848	2671	936	182	6	257	
	Zusammen	305843	40126	27533	30379	31934	34374	34371	33446	29835	20090	17525	4620	1063	547	285	
5	I	18367	3040	2116	2169	2127	2031	1806	1694	1422	1049	692	150	61	10	255	
	II	28039	3597	2629	2697	2893	2922	2746	2617	2657	2317	2249	540	111	64	295	
	III	37233	4267	3093	3408	3549	3735	3638	3720	3725	3102	3716	961	213	106	311	
	IV	24244	2279	1642	1789	1959	2194	2156	2413	2452	2249	3324	1255	334	198	350	
	V	10096	829	590	707	753	797	892	982	989	932	1574	717	215	119	371	
	VI	2028	193	108	145	144	162	192	164	179	203	263	162	62	51	379	
	VII	26677	2582	2183	2564	2834	3253	3243	2978	2378	1712	1835	754	293	68	305	
	Zusammen	146684	16787	12361	13479	14259	15094	14673	14568	13802	11564	13653	4539	1289	616	311	
6 oder mehr	I	14785	1326	1068	1230	1349	1538	1488	1442	1354	1115	1489	684	312	390	348	
	II	21938	1446	1207	1432	1657	1867	2078	2076	1993	1837	3078	1759	754	754	394	
	III	26948	1806	1547	1803	1997	2224	2326	2442	2380	2361	3879	2214	1046	923	398	
	IV	16258	846	796	860	1073	1057	1210	1353	1408	1432	2670	1828	929	796	439	
	V	6434	337	277	326	416	442	436	472	585	498	1038	818	389	400	450	
	VI	1152	90	53	59	75	99	91	102	102	91	151	106	61	72	428	
	VII	13696	682	601	869	1042	1200	1420	1378	1351	1171	1720	1003	608	651	408	
	Zusammen	101211	6533	5549	6579	7609	8427	9049	9265	9173	8505	14025	8412	4099	3986	401	
davon	6	Zusammen	58835	4756	3911	4545	5137	5448	5728	5709	5516	4978	7629	3565	1278	635	355
	7	Zusammen	23040	1197	1101	1336	1517	1909	2053	2169	2169	2031	3501	2288	1087	682	413
	8	Zusammen	10029	372	321	402	516	628	777	849	885	878	1648	1329	777	647	472
	9	Zusammen	4560	109	115	123	165	204	243	292	356	356	725	716	512	644	547
	10 oder mehr	Zusammen	4747	99	101	173	274	238	248	246	247	262	522	514	445	1378	628
	Insgesamt	I	207031	53374	29177	27621	27486	24622	17242	11633	6922	3887	3149	1054	426	438	204
		II	427635	94382	54710	56117	59702	51359	39515	27922	18121	11097	9503	3174	1091	942	221
		III	637974	136286	77561	77166	87853	80508	64376	44916	29135	17243	15173	4701	1684	1372	227
IV		484491	85854	56162	53734	64262	63460	49837	38768	28103	17654	17082	5866	2026	1683	248	
V		246281	35774	26926	26640	29801	33423	29107	22407	15742	10303	10607	3585	1123	843	264	
VI		64185	9563	7091	7231	7693	8288	7345	5608	3901	2932	2947	991	329	266	265	
VII		741776	183912	132835	128535	110222	74058	45393	27789	15696	8930	9507	3056	1104	739	187	
Insgesamt		2809373	599145	384462	377044	387019	335718	252815	179043	117620	72046	67968	22427	7783	6283	222	

### 3 Wohngeld insgesamt am 31.12.1999

3.1 Empfänger von Wohngeld insgesamt nach Haushaltsgröße, Mietenstufe der Gemeinde, Höhe des monatlichen Wohngelds und des durchschnittlichen monatlichen Wohngeldanspruchs

Haushalte mit ... Personen	in Gemeinden mit Mieten der Stufe ...	Em- pfänger ins- gesamt	davon mit monatlichem Wohngeld von ... DM													Durch- schnitt- licher monat- licher Wohn- geldan- spruch DM		
			unter 100	100	150	200	250	300	350	400	450	500	600	700	800 oder mehr			
	bis unter																	
	Wohn- verhältnis		150	200	250	300	350	400	450	500	600	700	800					
Empfänger von Tabellenwohngeld																		
1	I	42444	26804	9164	3978	1802	636	177	78	3	2	-	-	-	-	91		
	II	84727	52925	19210	7463	3353	1158	472	137	7	-	2	-	-	-	92		
	III	134185	81319	31598	12906	5288	2049	663	244	113	5	-	-	-	-	96		
	IV	95592	51962	25510	10527	4376	1863	845	394	57	56	1	1	-	-	104		
	V	44165	21522	12342	6125	2397	967	546	179	52	33	2	-	-	-	111		
	VI	11644	6208	2942	1401	542	290	152	63	34	7	4	1	-	-	108		
	VII	311097	118675	74128	62419	36881	12374	4053	2150	378	19	20	-	-	-	131		
	Zusammen	723854	359415	174894	104819	54439	19337	6908	3245	644	122	29	2	-	-	-	112	
2	I	17557	7620	3875	2798	1587	817	443	258	93	66	-	-	-	-	130		
	II	31493	13190	6796	5171	3045	1643	843	445	210	109	41	-	-	-	133		
	III	47021	19201	10602	7645	4661	2385	1273	704	274	159	116	1	-	-	135		
	IV	30901	11652	6470	5171	3292	1923	1073	603	415	183	93	26	-	-	146		
	V	12894	4412	2513	2268	1556	961	516	265	188	109	89	17	-	-	157		
	VI	3020	1087	592	483	299	178	132	91	78	42	31	7	-	-	161		
	VII	118557	28359	19216	19239	20006	14446	8433	4101	2277	1133	1345	2	-	-	187		
	Zusammen	261443	85521	50064	42775	34446	22353	12713	6467	3535	1801	1715	53	-	-	-	161	
3	I	14230	4433	2681	2373	1893	1232	753	465	197	124	79	-	-	-	165		
	II	24469	7231	4623	4122	3245	2288	1329	771	455	240	121	44	-	-	170		
	III	34397	9305	6418	5520	4835	3689	2123	1144	670	372	281	60	-	-	178		
	IV	22607	5890	4040	3643	3044	2269	1532	992	514	361	228	64	30	-	186		
	V	9753	2308	1535	1562	1429	1041	729	469	301	155	168	44	12	-	199		
	VI	2144	566	333	338	284	217	143	108	59	39	31	19	5	2	196		
	VII	76756	14631	10609	10763	11489	10161	7635	5114	2851	1595	1614	291	2	1	219		
	Zusammen	184356	44364	30239	28321	26219	20877	14244	9063	5047	2886	2522	522	49	3	-	195	
4	I	19867	5280	3224	3128	2687	2227	1396	872	509	279	201	64	-	-	188		
	II	30459	6838	4575	4629	4365	3655	2718	1565	971	611	391	104	37	-	204		
	III	41164	8616	5695	6146	5539	5225	4083	2601	1528	806	694	181	50	-	214		
	IV	26416	4947	3298	3673	3637	3231	2687	2027	1290	714	658	183	53	18	230		
	V	10708	1855	1206	1418	1440	1337	1096	889	596	386	334	107	33	11	243		
	VI	2298	423	306	301	320	228	224	169	118	80	88	33	5	3	238		
	VII	62689	11275	7426	7985	7883	7343	6208	5113	3545	2381	2462	897	171	-	245		
	Zusammen	193601	39234	25730	27280	25871	23246	18412	13236	8557	5257	4828	1569	349	32	-	224	
5	I	13922	2994	2059	2038	1890	1672	1220	854	525	303	272	86	28	1	212		
	II	18887	3487	2519	2529	2525	2333	1894	1379	966	552	523	129	31	20	231		
	III	24308	4136	2907	3100	3076	2985	2530	2073	1471	884	803	261	67	15	245		
	IV	14326	2213	1517	1603	1657	1735	1487	1394	1019	706	671	222	60	42	265		
	V	5421	812	549	606	629	591	569	526	375	287	315	102	35	25	274		
	VI	1149	189	103	134	123	125	118	85	74	75	74	34	10	5	278		
	VII	22246	2554	2109	2434	2543	2525	2382	2132	1637	1285	1585	710	287	63	295		
	Zusammen	100259	16385	11763	12444	12443	11966	10200	8443	6067	4092	4243	1524	518	171	-	254	
6 oder mehr	I	11599	1304	1032	1152	1230	1347	1233	1088	834	615	809	423	213	319	-	319	
	II	14939	1359	1135	1307	1475	1574	1701	1517	1252	948	1209	692	315	455	-	342	
	III	17973	1731	1433	1629	1696	1807	1776	1734	1496	1168	1626	861	463	553	-	345	
	IV	9660	801	731	766	883	839	913	931	831	738	1055	545	285	342	-	365	
	V	3384	319	244	280	299	311	283	274	317	234	356	215	118	134	-	366	
	VI	675	88	51	51	60	79	65	69	51	46	61	28	16	10	-	325	
	VII	11228	670	583	812	938	947	1049	1010	978	832	1367	865	551	626	-	406	
	Zusammen	69458	6272	5209	5997	6581	6904	7020	6623	5759	4581	6483	3629	1961	2439	-	353	
davon	6	Zusammen	40891	4616	3731	4238	4562	4535	4425	3950	3221	2393	3107	1308	547	258	-	301
	7	Zusammen	15758	1147	1030	1208	1342	1607	1653	1643	1477	1172	1652	990	504	333	-	361
	8	Zusammen	6755	352	299	361	437	530	625	660	643	592	924	624	366	342	-	424
	9	Zusammen	3051	102	100	109	148	158	188	226	256	249	445	380	270	420	-	516
10 oder mehr	Zusammen	3003	55	49	81	92	74	129	144	162	175	355	327	274	1086	-	695	
Insgesamt	I	119619	48435	22035	15467	10889	7931	5222	3615	2161	1389	1361	553	241	320	-	158	
	II	204974	85030	38858	25221	18008	12651	8957	5814	3861	2460	2287	969	383	475	-	156	
	III	299048	124308	58653	36946	25095	18120	12448	8500	5552	3394	3520	1364	580	568	-	155	
	IV	199502	77465	41566	25383	16889	11860	8537	6341	4126	2758	2706	1041	428	402	-	161	
	V	86325	31228	18389	12259	7750	5208	3739	2602	1829	1204	1264	485	198	170	-	164	
	VI	20930	8561	4327	2708	1628	1117	834	585	414	289	289	122	36	20	-	155	
	VII	602573	176164	114071	103652	79740	47796	29760	19620	11666	7245	8393	2765	1011	690	-	176	
	Insgesamt	1532971	551191	297899	221636	159999	104683	69497	47077	29609	18739	19820	7299	2877	2645	-	165	



### 3 Wohngeld insgesamt am 31.12.1999

3.1 Empfänger von Wohngeld insgesamt nach Haushaltsgröße, Mietenstufe der Gemeinde, Höhe des monatlichen Wohngelds und des durchschnittlichen monatlichen Wohngeldanspruchs

Haushalte mit ... Personen	in Gemeinden mit Mieten der Stufe ...	Em- pänger ins- gesamt	davon mit monatlichem Wohngeld von ... DM													Durch- schnitt- licher monat- licher Wohn- geldan- spruch DM
			unter 100	100	150	200	250	300	350	400	450	500	600	700	800 oder mehr	
	bis unter															
	Wohn- verhältnis		150	200	250	300	350	400	450	500	600	700	800			
Empfänger von Tabellenwohngeld																
Mietzuschußempfänger																
1	I	38948	24896	8225	3549	1465	571	166	72	2	2	-	-	-	90	
	II	81204	51086	18330	6965	3175	1084	435	120	7	-	2	-	-	92	
	III	131355	79848	30949	12531	5090	1974	626	233	99	5	-	-	-	96	
	IV	94125	51258	25159	10325	4283	1801	810	379	55	53	1	1	-	104	
	V	43685	21300	12219	6058	2367	951	536	171	51	30	2	-	-	111	
	VI	11455	6118	2891	1387	527	280	152	57	33	5	4	1	-	108	
	VII	299276	112483	71394	60892	36159	12049	3898	2021	346	18	16	-	-	132	
	Zusammen	700048	346989	169167	101707	53066	18710	6623	3053	593	113	25	2	-	-	112
2	I	15764	6799	3454	2551	1442	741	400	234	82	61	-	-	-	130	
	II	29668	12460	6418	4861	2856	1554	787	410	189	97	36	-	-	133	
	III	45477	18599	10300	7414	4492	2280	1201	675	263	151	101	1	-	134	
	IV	30132	11358	6334	5072	3218	1860	1031	583	393	172	88	23	-	146	
	V	12650	4327	2486	2237	1523	933	505	256	184	103	79	17	-	156	
	VI	2947	1064	585	472	292	172	129	86	75	38	29	5	-	160	
	VII	111213	25366	17809	18254	19195	13978	8150	3947	2188	1080	1244	2	-	190	
	Zusammen	247851	79973	47386	40861	33018	21518	12203	6191	3374	1702	1577	48	-	-	162
3	I	12815	3942	2424	2157	1743	1120	670	416	171	112	60	-	-	165	
	II	22956	6791	4320	3904	3048	2172	1236	715	407	225	107	31	-	170	
	III	33069	8931	6185	5345	4681	3537	2010	1093	626	348	257	56	-	177	
	IV	21925	5699	3932	3530	2957	2214	1489	964	499	345	216	53	27	-	186
	V	9552	2261	1505	1540	1393	1017	717	459	295	153	162	40	10	-	199
	VI	2087	547	325	331	274	214	140	107	59	37	28	18	5	2	196
	VII	69258	12111	9247	9775	10622	9552	7232	4842	2704	1473	1454	243	2	1	224
	Zusammen	171662	40282	27938	26582	24718	19826	13494	8596	4761	2693	2284	441	44	3	197
4	I	16259	3902	2578	2606	2324	1969	1243	755	439	246	155	42	-	194	
	II	27119	5679	3987	4187	4038	3393	2535	1429	889	540	343	77	22	-	207
	III	38486	7740	5270	5775	5289	5002	3902	2497	1445	745	636	148	37	-	215
	IV	25007	4555	3079	3474	3493	3104	2591	1944	1246	678	625	163	42	13	231
	V	10340	1757	1160	1364	1397	1311	1075	867	588	372	318	95	28	8	243
	VI	2241	405	294	295	317	225	220	166	114	78	87	33	4	3	239
	VII	49497	7683	5360	6183	6297	6032	5245	4419	3108	2128	2160	755	127	-	256
	Zusammen	168949	31721	21728	23884	23155	21036	16811	12077	7829	4787	4324	1313	260	24	228
5	I	9853	1715	1314	1466	1439	1306	976	693	436	240	208	46	13	1	226
	II	15619	2502	1904	2072	2153	2042	1718	1270	866	492	458	101	24	17	241
	III	21807	3431	2536	2714	2796	2768	2369	1967	1376	824	729	228	57	12	250
	IV	13319	1960	1374	1469	1545	1643	1423	1335	971	677	629	205	54	34	268
	V	5163	755	513	571	604	567	546	508	364	275	306	97	34	23	276
	VI	1122	183	102	129	121	121	117	85	73	72	73	31	10	5	278
	VII	16642	1493	1373	1683	1848	1978	1901	1705	1366	1063	1355	597	237	43	312
	Zusammen	83525	12039	9116	10104	10506	10425	9050	7563	5452	3643	3758	1305	429	135	263
6 oder mehr	I	7142	621	495	659	726	910	873	798	602	417	550	251	113	127	326
	II	11150	840	741	901	1034	1206	1384	1265	1034	782	960	512	233	258	347
	III	15023	1297	1143	1313	1422	1532	1533	1506	1327	1035	1436	734	370	375	346
	IV	8766	681	641	660	793	750	850	887	775	691	988	501	262	287	368
	V	3185	294	220	254	278	291	271	265	305	219	343	209	111	125	369
	VI	655	83	50	49	58	78	65	65	49	46	60	27	15	10	326
	VII	8294	328	319	508	636	676	792	790	770	649	1130	732	457	507	431
	Zusammen	54215	4144	3609	4344	4947	5443	5768	5576	4862	3839	5467	2966	1561	1689	361
davon																
6	Zusammen	32873	3119	2647	3164	3547	3683	3754	3456	2847	2105	2745	1128	474	204	314
7	Zusammen	12416	735	693	852	963	1260	1339	1355	1248	976	1431	864	422	278	376
8	Zusammen	5040	221	177	237	299	359	466	508	490	473	738	498	306	268	440
9	Zusammen	2130	48	62	66	89	106	133	169	180	181	312	280	195	309	532
10 oder mehr	Zusammen	1756	21	30	25	49	35	76	88	97	104	241	196	164	630	696
Insgesamt	I	100781	41875	18490	12988	9139	6617	4328	2968	1732	1078	973	339	126	128	153
	II	187716	79358	35700	22890	16304	11451	8095	5209	3392	2136	1906	721	279	275	152
	III	285217	119846	58383	35092	23770	17093	11641	7971	5136	3108	3159	1167	464	387	152
	IV	193274	75511	40519	24530	16289	11372	8194	6092	3939	2616	2547	946	385	334	159
	V	84575	30694	18103	12024	7562	5070	3650	2526	1787	1152	1210	458	183	156	164
	VI	20507	8400	4247	2663	1589	1090	823	566	403	276	281	115	34	20	155
	VII	554180	159464	105502	97295	74757	44265	27218	17724	10482	6411	7359	2329	823	551	176
	Insgesamt	1426250	515148	278944	207482	149410	96958	63949	43056	26871	16777	17435	6075	2294	1851	163

### 3 Wohngeld insgesamt am 31.12.1999

#### 3.1 Empfänger von Wohngeld insgesamt nach Haushaltsgröße, Mietenstufe der Gemeinde, Höhe des monatlichen Wohngelds und des durchschnittlichen monatlichen Wohngeldanspruchs

Haushalte mit ... Personen	in Gemeinden mit Mieten der Stufe ...	Em- pfänger ins gesamt	davon mit monatlichem Wohngeld von ... DM													Durch- schnitt- licher monat- licher Wohn- gelden- spruch DM
			unter 100	100	150	200	250	300	350	400	450	500	600	700	800 oder mehr	
	bis unter															
	Wohn- verhältnis			150	200	250	300	350	400	450	500	600	700	800		
Empfänger von Tabellenwohngeld																
Lastenzuschußempfänger																
1	I	3496	1908	939	429	137	65	11	6	1	-	-	-	-	-	101
	II	3523	1839	880	498	178	74	37	17	-	-	-	-	-	-	107
	III	2830	1471	649	375	198	75	37	11	14	-	-	-	-	-	111
	IV	1467	704	351	202	93	62	35	15	2	3	-	-	-	-	120
	V	480	222	123	67	30	16	10	8	1	3	-	-	-	-	123
	VI	189	90	51	14	15	10	-	6	1	2	-	-	-	-	125
	VII	11821	6192	2734	1527	722	325	155	129	32	1	4	-	-	-	110
	Zusammen	23806	12426	5727	3112	1373	627	285	192	51	9	4	-	-	-	109
2	I	1793	821	421	247	145	76	43	24	11	5	-	-	-	-	125
	II	1825	730	378	310	189	89	56	35	21	12	5	-	-	-	140
	III	1544	602	302	231	169	105	72	29	11	8	15	-	-	-	148
	IV	769	294	136	99	74	63	42	20	22	11	5	3	-	-	162
	V	244	85	27	31	33	28	11	9	4	6	10	-	-	-	186
	VI	73	23	7	11	7	6	3	5	3	4	2	2	-	-	213
	VII	7344	2933	1407	985	811	468	283	154	89	53	101	-	-	-	147
	Zusammen	13592	5548	2678	1914	1428	835	510	276	161	99	138	5	-	-	145
3	I	1415	491	257	216	150	112	83	49	26	12	19	-	-	-	164
	II	1513	440	303	218	197	116	93	56	48	15	14	13	-	-	179
	III	1328	374	233	175	154	132	113	51	44	24	24	4	-	-	189
	IV	682	191	108	113	87	55	43	28	15	16	12	11	3	-	193
	V	201	47	30	22	36	24	12	10	6	2	6	4	2	-	214
	VI	57	19	8	7	10	3	3	1	-	2	3	1	-	-	189
	VII	7498	2520	1362	988	867	609	403	272	147	122	160	48	-	-	175
	Zusammen	12694	4082	2301	1739	1501	1051	750	467	286	193	238	81	5	-	177
4	I	3608	1378	646	522	363	258	153	117	70	33	46	22	-	-	160
	II	3340	1159	588	442	327	262	183	136	82	71	48	27	15	-	176
	III	2678	876	425	371	250	223	181	104	83	61	58	33	13	-	190
	IV	1409	392	219	199	144	127	96	83	44	36	33	20	11	5	206
	V	368	98	46	54	43	26	21	22	8	14	16	12	5	3	231
	VI	57	18	12	6	3	3	4	3	4	2	1	-	1	-	202
	VII	13192	3592	2066	1802	1586	1311	963	694	437	253	302	142	44	-	201
	Zusammen	24652	7513	4002	3396	2716	2210	1601	1159	728	470	504	256	89	8	191
5	I	4069	1279	745	572	451	366	244	161	89	63	64	20	15	-	179
	II	3268	985	615	457	372	291	176	109	100	60	65	28	7	3	185
	III	2501	705	371	386	280	217	161	106	95	60	74	33	10	3	202
	IV	1007	253	143	134	112	92	64	59	48	29	42	17	6	8	227
	V	258	57	36	35	25	24	23	18	11	12	9	5	1	2	238
	VI	27	6	1	5	2	4	1	-	1	3	1	3	-	-	281
	VII	5604	1061	736	751	695	547	481	427	271	222	230	113	50	20	246
	Zusammen	16734	4346	2647	2340	1937	1541	1150	880	615	449	485	219	89	36	210
6 oder mehr	I	4457	683	537	493	504	437	360	290	232	198	259	172	100	192	307
	II	3789	519	394	406	441	368	317	252	218	166	249	180	82	197	326
	III	2950	434	290	316	274	275	243	228	169	133	190	127	93	178	338
	IV	894	120	90	106	90	89	63	44	56	47	67	44	23	55	338
	V	199	25	24	26	21	20	12	9	12	15	13	6	7	9	316
	VI	20	5	1	2	2	1	-	4	2	-	1	1	1	-	288
	VII	2934	342	264	304	302	271	257	220	208	183	237	133	94	119	337
	Zusammen	15243	2128	1600	1653	1634	1461	1252	1047	897	742	1016	663	400	750	325
davon																
6	Zusammen	8018	1497	1084	1074	1015	852	671	494	374	288	362	180	73	54	247
7	Zusammen	3342	412	337	356	379	347	314	288	229	196	221	126	82	55	306
8	Zusammen	1715	131	122	124	138	171	159	152	153	119	186	126	60	74	378
9	Zusammen	921	54	38	43	59	52	55	57	76	68	133	100	75	111	481
10 oder mehr	Zusammen	1247	34	19	56	43	39	53	56	65	71	114	131	110	456	693
Insgesamt	I	18838	8560	3545	2479	1750	1314	894	647	429	311	388	214	115	192	185
	II	17258	5672	3158	2331	1704	1200	862	605	469	324	381	248	104	200	193
	III	13831	4462	2270	1854	1325	1027	807	529	416	286	361	197	116	181	203
	IV	6228	1954	1047	853	600	488	343	249	187	142	159	95	43	68	201
	V	1750	534	286	235	188	138	89	76	42	52	54	27	15	14	204
	VI	423	161	80	45	39	27	11	19	11	13	8	7	2	-	177
	VII	48393	16700	8569	6357	4983	3531	2542	1896	1184	834	1034	436	188	139	180
	Insgesamt	106721	36043	18955	14154	10589	7725	5548	4021	2738	1962	2385	1224	583	794	188

### 3 Wohngeld insgesamt am 31.12.1999

3 1 Empfänger von Wohngeld insgesamt nach Haushaltsgröße, Mietenstufe der Gemeinde, Höhe des monatlichen Wohngelds und des durchschnittlichen monatlichen Wohngeldanspruchs

Haushalte mit ... Personen	in Gemeinden mit Mieten der Stufe ...	Em- pänger ins- gesamt	davon mit monatlichem Wohngeld von ... DM													Durch- schnitt- licher monat- licher Wohn- geldan- spruch DM
			unter 100	100	150	200	250	300	350	400	450	500	600	700	800 oder mehr	
	bis unter															
	Wohn- verhältnis		150	200	250	300	350	400	450	500	600	700	800			
Empfänger von pauschaliertem Wohngeld																
1	I	28792	4061	5284	7718	7388	2856	932	290	150	51	46	8	2	6	182
	II	95648	7641	12331	23559	26722	14713	6310	2460	1042	455	281	84	26	24	209
	III	141576	9393	14268	30495	42393	26994	10828	4169	1670	673	460	122	56	55	220
	IV	131663	6910	11518	22564	35383	30772	12590	6295	3109	1159	895	255	82	131	238
	V	83391	3966	6849	11886	17212	19362	12792	6164	2763	1240	855	191	64	47	255
	VI	24925	882	2340	3660	4478	4858	3914	2584	1110	532	431	93	24	19	266
	VII	61257	6382	15547	17956	13547	5486	1549	480	169	79	44	13	4	1	177
	Zusammen	567252	39235	68137	117838	147123	105041	48915	22442	10013	4189	3012	766	258	283	223
2	I	24159	537	1180	2908	6187	8239	3398	1099	364	135	83	17	6	6	255
	II	53755	1004	2279	4855	10139	15173	11767	5170	1926	793	490	100	38	21	278
	III	88678	1474	2740	6449	13888	23593	23201	10712	3830	1501	903	224	79	84	291
	IV	68705	886	1752	3678	8029	13917	17599	12387	5550	2483	1646	423	173	182	319
	V	35757	373	989	1563	3227	5954	7843	7482	4246	2157	1419	349	101	54	338
	VI	9878	83	321	621	1136	1616	1589	1272	1170	1098	754	159	44	15	346
	VII	35898	951	2099	4847	10798	10778	4627	1196	372	109	89	22	5	5	244
	Zusammen	316830	5308	11360	24921	53404	79270	70024	39318	17458	8276	5384	1294	446	367	294
3	I	16642	179	437	953	2044	3633	4628	3090	1035	369	192	43	24	15	308
	II	36194	348	780	1596	3101	5910	8230	8405	4338	2095	1079	212	61	39	336
	III	56159	597	1075	1958	4233	7997	12240	13499	8234	3739	2004	389	101	93	347
	IV	43718	311	769	1268	2524	4637	7614	8710	8732	4753	3292	748	181	179	376
	V	21303	115	464	527	979	1880	3122	3908	4054	2843	2585	583	131	112	395
	VI	4854	25	72	174	313	478	682	759	703	550	782	209	71	36	403
	VII	23030	281	728	1457	4392	6410	5402	2858	1017	264	169	35	10	7	287
	Zusammen	201900	1856	4325	7933	17586	30945	41918	41229	28113	14613	10103	2219	579	481	348
4	I	10188	94	148	366	622	1413	2221	2345	1795	697	367	88	21	11	352
	II	20913	162	280	593	1182	2030	3022	4276	4522	2640	1771	331	64	40	382
	III	30613	308	525	836	1470	2637	4001	5681	6711	4525	3120	549	139	111	391
	IV	24387	171	367	561	945	1597	2531	3594	4576	4264	4275	1083	244	179	423
	V	11780	57	161	258	392	682	1135	1597	1968	1950	2543	759	178	100	439
	VI	2242	6	24	49	102	162	226	296	348	290	412	202	57	68	453
	VII	12119	94	298	436	1350	2607	2823	2421	1358	467	209	39	11	6	323
	Zusammen	112242	892	1803	3099	6063	11128	15959	20210	21278	14833	12697	3051	714	515	392
5	I	4445	46	57	131	237	359	586	840	897	746	420	84	33	9	391
	II	9152	110	110	168	368	589	852	1238	1691	1765	1726	411	80	44	426
	III	12925	131	186	308	473	750	1108	1647	2254	2218	2913	700	146	91	434
	IV	9918	66	125	186	302	459	669	1019	1433	1543	2653	1033	274	156	472
	V	4675	17	41	101	124	206	323	456	614	645	1259	615	180	94	483
	VI	879	4	5	11	21	37	74	79	105	128	189	128	52	46	512
	VII	4431	28	74	130	291	728	861	846	741	427	250	44	6	5	358
	Zusammen	46425	402	598	1035	1816	3128	4473	6125	7735	7472	9410	3015	771	445	435
6 oder mehr	I	3186	22	36	78	119	191	255	354	520	500	680	261	99	71	456
	II	6999	87	72	125	182	293	377	559	741	889	1869	1067	439	299	506
	III	8975	75	114	174	301	417	550	708	884	1193	2253	1353	583	370	504
	IV	6598	45	65	94	190	218	297	422	577	694	1615	1283	644	454	547
	V	3050	18	33	46	117	131	153	198	268	264	682	603	271	266	543
	VI	477	2	2	8	15	20	26	33	51	45	90	78	45	62	575
	VII	2468	12	18	57	104	253	371	368	373	339	353	138	57	25	417
	Zusammen	31753	261	340	582	1028	1523	2029	2642	3414	3924	7542	4783	2138	1547	507
davon																
6	Zusammen	17944	140	180	307	575	913	1303	1759	2295	2585	4522	2257	731	377	479
7	Zusammen	7282	50	71	128	175	302	400	526	692	859	1849	1298	583	349	524
8	Zusammen	3274	20	22	41	79	98	152	189	242	286	724	705	411	305	570
9	Zusammen	1509	7	15	14	17	46	55	66	100	107	280	336	242	224	610
10 oder mehr	Zusammen	1744	44	52	92	182	164	119	102	85	87	167	187	171	292	513
Insgesamt	I	87412	4939	7142	12154	16597	16691	12020	8018	4761	2498	1788	501	185	118	267
	II	222661	9352	15852	30896	41694	38708	30558	22108	14260	8637	7216	2205	708	467	281
	III	338926	11978	18908	40220	62758	62388	51928	36416	23583	13849	11653	3337	1104	804	291
	IV	284989	8389	14596	28351	47373	51600	41300	32427	23977	14896	14376	4825	1598	1281	310
	V	159956	4546	8537	14381	22051	28215	25368	19805	13913	9099	9343	3100	925	673	318
	VI	43255	1002	2764	4523	6065	7171	6511	5023	3487	2643	2658	869	293	246	317
	VII	139203	7748	18764	24883	30482	26262	15633	8169	4030	1685	1114	291	93	49	235
	Insgesamt	1276402	47954	86563	155408	227020	231035	183318	131966	88011	53307	48148	15128	4906	3638	290

### 3 Wohngeld insgesamt am 31.12.1999

#### 3.2 Empfänger von Wohngeld insgesamt nach Haushaltsgröße, Ausstattung und Fläche der Wohnung

Haushalte mit ... Personen	Ausstattung der Wohnung 1)	Empfänger insgesamt	davon nutzten eine Wohnfläche von ... qm					
			unter 40	40	60	80	100	120 oder mehr
				bis unter				
				60	80	100	120	
Empfänger von Wohngeld insgesamt								
1	Kategorie A	1187261	414691	565468	162178	30574	8431	5919
	Kategorie B	103845	36665	50122	13461	2598	668	331
	Zusammen	1291106	451356	615590	175639	33172	9099	6250
2	Kategorie A	536295	41686	220149	216919	42059	9682	5800
	Kategorie B	41978	3681	19284	15302	2830	612	269
	Zusammen	578273	45367	239433	232221	44889	10294	6069
3	Kategorie A	362415	14821	66652	186574	69171	16593	8604
	Kategorie B	23841	1063	6059	11950	3619	852	298
	Zusammen	386256	15884	72711	198524	72790	17445	8902
4	Kategorie A	292676	6716	25841	117480	93376	29601	19662
	Kategorie B	13167	474	2083	5557	3637	968	448
	Zusammen	305843	7190	27924	123037	97013	30569	20110
5	Kategorie A	140797	1964	7117	36894	51360	24820	18642
	Kategorie B	5887	200	730	1963	1795	796	403
	Zusammen	146684	2164	7847	38857	53155	25616	19045
6 oder mehr	Kategorie A	96742	858	3223	13983	28704	22588	27386
	Kategorie B	4469	114	409	980	1302	911	753
	Zusammen	101211	972	3632	14963	30006	23499	28139
Insgesamt	Kategorie A	2616186	480736	888450	734028	315244	111715	86013
	Kategorie B	193187	42197	78687	49213	15781	4807	2502
	Insgesamt	2809373	522933	967137	783241	331025	116522	88515

#### 1) Ausstattung der Wohnung

##### Kategorie A

Beim pauschalierten Wohngeld: Mit Sammelheizung

Beim Tabellenwohngeld : Mit Sammelheizung und / oder mit Bad (Duschraum)

##### Kategorie B

Beim pauschalierten Wohngeld: Ohne Sammelheizung

Beim Tabellenwohngeld : Ohne Sammelheizung und ohne Bad (Duschraum)

Statistisches Bundesamt, Fachserie 13 R 4, 1999

### 3 Wohngeld insgesamt am 31.12.1999

#### 3.2 Empfänger von Wohngeld insgesamt nach Haushaltsgröße, Ausstattung und Fläche der Wohnung

Haushalte mit ... Personen	Ausstattung der Wohnung 1)	Empfänger insgesamt	davon nutzten eine Wohnfläche von ... qm					
			unter 40	40	60	80	100	120 oder mehr
				bis unter				
				60	80	100	120	

#### Empfänger von Tabellenwohngeld

1	Kategorie A	707741	220708	355492	101260	19160	6221	4900
	Kategorie B	16113	5110	8063	2104	519	191	126
	Zusammen	723854	225818	363555	103364	19679	6412	5026
2	Kategorie A	258558	19949	101345	103467	22705	6436	4656
	Kategorie B	2885	417	1299	860	200	64	45
	Zusammen	261443	20366	102644	104327	22905	6500	4701
3	Kategorie A	182892	6792	34228	88439	36188	10491	6754
	Kategorie B	1464	116	438	601	206	69	34
	Zusammen	184356	6908	34666	89040	36394	10560	6788
4	Kategorie A	192320	2408	15853	75711	58872	22302	17174
	Kategorie B	1281	56	229	516	299	113	68
	Zusammen	193601	2464	16082	76227	59171	22415	17242
5	Kategorie A	99527	653	4398	25402	34675	18246	16153
	Kategorie B	732	30	116	257	171	100	58
	Zusammen	100259	683	4514	25659	34846	18346	16211
6 oder mehr	Kategorie A	68870	277	1848	9529	19420	15724	22072
	Kategorie B	588	7	72	150	152	129	78
	Zusammen	69458	284	1920	9679	19572	15853	22150
Insgesamt	Kategorie A	1509908	250787	513164	403808	191020	79420	71709
	Kategorie B	23063	5736	10217	4488	1547	666	409
	Insgesamt	1532971	256523	523381	408296	192567	80086	72118

#### 1) Ausstattung der Wohnung

##### Kategorie A

Beim pauschalierten Wohngeld: Mit Sammelheizung

Beim Tabellenwohngeld : Mit Sammelheizung und / oder mit Bad (Duschraum)

##### Kategorie B

Beim pauschalierten Wohngeld: Ohne Sammelheizung

Beim Tabellenwohngeld : Ohne Sammelheizung und ohne Bad (Duschraum)

### 3 Wohngeld insgesamt am 31.12.1999

#### 3.2 Empfänger von Wohngeld insgesamt nach Haushaltsgröße, Ausstattung und Fläche der Wohnung

Haushalte mit ... Personen	Ausstattung der Wohnung 1)	Empfänger insgesamt	davon nutzten eine Wohnfläche von ... qm					
			unter 40	40	60	80	100	120 oder mehr
				bis unter				
				60	80	100	120	
Empfänger von Tabellenwohngeld								
Mietzuschußempfänger								
1	Kategorie A	685116	220146	352684	95930	13419	2214	723
	Kategorie B	14932	5070	7805	1749	248	43	17
	Zusammen	700048	225216	360489	97679	13667	2257	740
2	Kategorie A	245160	19760	100232	100994	19444	3570	1160
	Kategorie B	2691	417	1280	805	151	32	6
	Zusammen	247851	20177	101512	101799	19595	3602	1166
3	Kategorie A	170300	6692	33624	86684	33331	7434	2535
	Kategorie B	1362	115	428	586	180	46	7
	Zusammen	171662	6807	34052	87270	33511	7480	2542
4	Kategorie A	167814	2390	15485	73769	54318	15374	6478
	Kategorie B	1135	56	226	492	259	77	25
	Zusammen	168949	2446	15711	74261	54577	15451	6503
5	Kategorie A	82880	649	4286	24572	32279	13883	7211
	Kategorie B	645	30	114	241	158	80	22
	Zusammen	83525	679	4400	24813	32437	13963	7233
6 oder mehr	Kategorie A	53721	273	1800	9144	18203	12912	11389
	Kategorie B	494	7	68	139	132	104	44
	Zusammen	54215	280	1868	9283	18335	13016	11433
Insgesamt	Kategorie A	1404991	249910	508111	391093	170994	55387	29496
	Kategorie B	21259	5695	9921	4012	1128	382	121
	Insgesamt	1426250	255605	518032	395105	172122	55769	29617

#### 1) Ausstattung der Wohnung

##### Kategorie A

Beim pauschalierten Wohngeld: Mit Sammelheizung

Beim Tabellenwohngeld : Mit Sammelheizung und / oder mit Bad (Duschraum)

##### Kategorie B

Beim pauschalierten Wohngeld: Ohne Sammelheizung

Beim Tabellenwohngeld : Ohne Sammelheizung und ohne Bad (Duschraum)

Statistisches Bundesamt, Fachserie 13, R 4, 1999

### 3 Wohngeld insgesamt am 31.12.1999

#### 3.2 Empfänger von Wohngeld insgesamt nach Haushaltsgröße, Ausstattung und Fläche der Wohnung

Haushalte mit ... Personen	Ausstattung der Wohnung 1)	Empfänger insgesamt	davon nutzten eine Wohnfläche von ... qm					
			unter 40	40	60	80	100	120 oder mehr
				bis unter				
				60	80	100	120	
Empfänger von Tabellenwohngeld								
Lastenzuschußempfänger								
1	Kategorie A	22625	562	2808	5330	5741	4007	4177
	Kategorie B	1181	40	258	355	271	148	109
	Zusammen	23806	602	3066	5685	6012	4155	4286
2	Kategorie A	13398	189	1113	2473	3261	2866	3496
	Kategorie B	194	-	19	55	49	32	39
	Zusammen	13592	189	1132	2528	3310	2898	3535
3	Kategorie A	12592	100	604	1755	2857	3057	4219
	Kategorie B	102	1	10	15	26	23	27
	Zusammen	12694	101	614	1770	2883	3080	4246
4	Kategorie A	24506	18	368	1942	4554	6928	10696
	Kategorie B	146	-	3	24	40	36	43
	Zusammen	24652	18	371	1966	4594	6964	10739
5	Kategorie A	16647	4	112	830	2396	4363	8942
	Kategorie B	87	-	2	16	13	20	36
	Zusammen	16734	4	114	846	2409	4383	8978
6 oder mehr	Kategorie A	15149	4	48	385	1217	2812	10683
	Kategorie B	94	-	4	11	20	25	34
	Zusammen	15243	4	52	396	1237	2837	10717
Insgesamt	Kategorie A	104917	877	5053	12715	20026	24033	42213
	Kategorie B	1804	41	296	476	419	284	288
	Insgesamt	106721	918	5349	13191	20445	24317	42501

#### 1) Ausstattung der Wohnung

##### Kategorie A

Beim pauschalierten Wohngeld: Mit Sammelheizung

Beim Tabellenwohngeld : Mit Sammelheizung und / oder mit Bad (Duschraum)

##### Kategorie B

Beim pauschalierten Wohngeld: Ohne Sammelheizung

Beim Tabellenwohngeld : Ohne Sammelheizung und ohne Bad (Duschraum)

### 3 Wohngeld insgesamt am 31.12.1999

#### 3.2 Empfänger von Wohngeld insgesamt nach Haushaltsgröße, Ausstattung und Fläche der Wohnung

Haushalte mit ... Personen	Ausstattung der Wohnung 1)	Empfänger insgesamt	davon nutzten eine Wohnfläche von ... qm					
			unter 40	40	60	80	100	120 oder mehr
				bis unter				
				60	80	100	120	
Empfänger von pauschaliertem Wohngeld								
1	Kategorie A	479520	193983	209976	60918	11414	2210	1019
	Kategorie B	87732	31555	42059	11357	2079	477	205
	Zusammen	567252	225538	252035	72275	13493	2687	1224
2	Kategorie A	277737	21737	118804	113452	19354	3246	1144
	Kategorie B	39093	3264	17985	14442	2630	548	224
	Zusammen	316830	25001	136789	127894	21984	3794	1368
3	Kategorie A	179523	8029	32424	98135	32983	6102	1850
	Kategorie B	22377	947	5621	11349	3413	783	264
	Zusammen	201900	8976	38045	109484	36396	6885	2114
4	Kategorie A	100356	4308	9988	41769	34504	7299	2488
	Kategorie B	11886	418	1854	5041	3338	855	380
	Zusammen	112242	4726	11842	46810	37842	8154	2868
5	Kategorie A	41270	1311	2719	11492	16685	6574	2489
	Kategorie B	5155	170	614	1706	1624	696	345
	Zusammen	46425	1481	3333	13198	18309	7270	2834
6 oder mehr	Kategorie A	27872	581	1375	4454	9284	6864	5314
	Kategorie B	3881	107	337	830	1150	782	675
	Zusammen	31753	688	1712	5284	10434	7646	5989
Insgesamt	Kategorie A	1106278	229949	375286	330220	124224	32295	14304
	Kategorie B	170124	36461	68470	44725	14234	4141	2093
	Insgesamt	1276402	266410	443756	374945	138458	36436	16397

#### 1) Ausstattung der Wohnung

##### Kategorie A

Beim pauschalierten Wohngeld: Mit Sammelheizung

Beim Tabellenwohngeld : Mit Sammelheizung und / oder mit Bad (Duschraum)

##### Kategorie B

Beim pauschalierten Wohngeld: Ohne Sammelheizung

Beim Tabellenwohngeld : Ohne Sammelheizung und ohne Bad (Duschraum)

Statistisches Bundesamt, Fachserie 13, R 4, 1999



### 3 Wohngeld insgesamt am 31.12.1999

3.3 Empfänger von Wohngeld insgesamt nach Haushaltsgröße, Mietenstufe der Gemeinde, Ausstattung und Fläche der Wohnung

Haushalte mit ... Personen	in Gemeinden mit Mieten der Stufe ...	Empfänger			Von den Empfängern nutzten eine Wohnfläche von ... qm					
		Insgesamt	davon		unter 40	40	60	80	100	120 oder mehr
			in Wohnungen mit der Ausstattung 1)			bis unter				
			Kategorie A	Kategorie B		60	80	100	120	
Empfänger von Wohngeld insgesamt										
Anzahl										
1	I	71236	65767	5469	19238	29022	15451	4875	1592	1058
	II	180375	168615	11760	55690	83905	30994	6800	1814	1172
	III	275761	256340	19421	86110	136909	43817	6843	1411	671
	IV	227255	205782	21473	86693	105388	29409	4537	834	394
	V	127556	110077	17479	54353	56011	14302	2335	382	173
	VI	36569	33960	2609	17260	14232	3987	802	148	80
	VII	372354	346720	25634	132012	190063	37679	6980	2918	2702
	Zusammen	1291106	1187261	103845	451356	615590	175639	33172	9099	6250
2	I	41716	38795	2921	1738	11514	18835	6503	1951	1175
	II	85248	80582	4666	4419	29552	38474	9392	2248	1163
	III	135699	125633	10066	8230	55600	58553	10668	1815	833
	IV	99606	90258	9348	7856	40552	42696	6996	1100	406
	V	48651	41279	7372	5025	22715	17295	3030	430	156
	VI	12898	12067	831	1333	6183	4374	838	133	37
	VII	154455	147681	6774	16766	73317	51994	7462	2617	2299
	Zusammen	578273	536295	41978	45367	239433	232221	44889	10294	6069
3	I	30872	29052	1820	656	2926	13099	9063	3359	1769
	II	60663	58082	2581	1579	7722	30472	15177	3907	1806
	III	90556	84546	6010	3277	15543	48860	18230	3338	1308
	IV	66325	61099	5226	2814	11936	36747	12190	2003	635
	V	31056	26891	4165	1774	7145	16361	4921	671	184
	VI	6998	6695	303	363	1504	3830	1107	149	45
	VII	99786	96050	3736	5421	25935	49155	12102	4018	3155
	Zusammen	386256	362415	23841	15884	72711	198524	72790	17445	8902
4	I	30055	28959	1096	384	1240	7487	10891	5745	4308
	II	51372	49911	1461	945	3155	16965	19721	6667	3919
	III	71777	68309	3468	2013	6699	29937	24402	5906	2820
	IV	50803	47826	2977	1639	4947	22785	16617	3432	1383
	V	22488	20405	2083	810	2859	10770	6719	986	344
	VI	4540	4414	126	146	545	2238	1354	209	48
	VII	74808	72852	1956	1253	8479	32855	17309	7624	7288
	Zusammen	305843	292676	13167	7190	27924	123037	97013	30569	20110
5	I	18367	17823	544	136	440	2346	5299	4931	5215
	II	28039	27321	718	330	1065	5698	10362	6108	4476
	III	37233	35711	1522	678	2450	10305	14721	5812	3267
	IV	24244	22913	1331	557	1618	7552	9812	3305	1400
	V	10096	9250	846	203	859	3475	4345	896	318
	VI	2028	1991	37	40	143	698	907	191	49
	VII	26677	25788	889	220	1272	8783	7709	4373	4320
	Zusammen	146684	140797	5887	2164	7847	38857	53155	25616	19045
6 oder mehr	I	14785	14393	392	55	244	1016	2710	3616	7144
	II	21938	21326	612	134	670	2328	5677	5620	7509
	III	26948	25691	1257	358	1279	4373	8829	5917	6192
	IV	16258	15274	984	212	741	2881	5986	3692	2746
	V	6434	5852	582	146	365	1321	2718	1247	637
	VI	1152	1122	30	10	40	244	532	224	102
	VII	13696	13084	612	57	293	2800	3554	3183	3809
	Zusammen	101211	96742	4469	972	3632	14963	30006	23499	28139
Insgesamt	I	207031	194789	12242	22207	45386	58234	39341	21194	20669
	II	427635	405837	21798	63097	126069	124931	67129	26364	20045
	III	637974	596230	41744	100666	218480	195845	83693	24199	15091
	IV	484491	443152	41339	99771	165182	142070	56138	14366	6964
	V	246281	213754	32527	62311	89954	63524	24068	4612	1812
	VI	64185	60249	3936	19152	22707	15371	5540	1054	361
	VII	741776	702175	39601	155729	299359	183266	55116	24733	23573
	Insgesamt	2809373	2616186	193187	522933	967137	783241	331025	116522	88515

1) Ausstattung der Wohnung

#### Kategorie A

Beim pauschalierten Wohngeld: Mit Sammelheizung

Beim Tabellenwohngeld : Mit Sammelheizung und / oder mit Bad (Duschraum)

#### Kategorie B

Beim pauschalierten Wohngeld: Ohne Sammelheizung

Beim Tabellenwohngeld : Ohne Sammelheizung und ohne Bad (Duschraum)

### 3 Wohngeld insgesamt am 31.12.1999

#### 3.3 Empfänger von Wohngeld insgesamt nach Haushaltsgröße, Mietenstufe der Gemeinde, Ausstattung und Fläche der Wohnung

Haushalte mit ... Personen	in Gemeinden mit Mieten der Stufe ...	Empfänger			Von den Empfängern nutzten eine Wohnfläche von ... qm					
		Insgesamt	davon		unter 40	40	60	80	100	120 oder mehr
			in Wohnungen mit der Ausstattung 1)			bis unter				
			Kategorie A	Kategorie B		60	80	100	120	
Empfänger von Tabellenwohngeld										
Anzahl										
1	I	42444	41927	517	10183	16488	10122	3529	1236	886
	II	84727	83491	1236	23213	39170	16717	3731	1101	795
	III	134185	132898	1287	35271	70412	23679	3542	826	455
	IV	95592	93586	2006	31245	48940	13237	1876	337	157
	V	44165	43497	668	16595	21669	5145	626	89	41
	VI	11644	11463	181	4785	5305	1316	195	24	19
	VII	311097	300879	10218	104526	161571	33148	6380	2799	2673
	Zusammen	723854	707741	16113	225818	363555	103364	19679	6412	5026
2	I	17557	17465	92	395	4061	7516	3457	1257	871
	II	31493	31288	205	1011	9461	14379	4573	1267	802
	III	47021	46644	377	1893	17340	21603	4740	937	508
	IV	30901	30352	549	1659	12015	14028	2563	445	191
	V	12894	12780	114	947	5684	5183	902	119	59
	VI	3020	3009	11	206	1441	1125	210	30	8
	VII	118557	117020	1537	14255	52642	40493	6460	2445	2262
	Zusammen	261443	258558	2885	20366	102644	104327	22905	6500	4701
3	I	14230	14196	34	145	1008	5335	4492	1960	1290
	II	24469	24381	88	394	2638	10932	7155	2145	1205
	III	34397	34204	193	774	5495	17762	7885	1674	807
	IV	22607	22262	345	559	3785	12425	4713	807	318
	V	9753	9711	42	299	1987	5388	1738	264	77
	VI	2144	2143	1	55	482	1187	348	50	22
	VII	76756	75995	761	4682	19271	36011	10063	3660	3069
	Zusammen	184356	182892	1464	6908	34666	89040	36394	10560	6788
4	I	19867	19824	43	119	577	4562	6860	4180	3569
	II	30459	30361	98	298	1511	9546	11318	4623	3163
	III	41164	40988	176	548	3442	17392	13688	3786	2108
	IV	26416	26009	407	416	2275	12042	8720	1995	968
	V	10708	10674	34	118	1056	5366	3400	535	233
	VI	2298	2296	2	35	289	1205	630	112	27
	VII	62689	62168	521	930	6932	26114	14355	7184	7174
	Zusammen	193601	192320	1281	2464	16082	76227	59171	22415	17242
5	I	13922	13873	49	57	238	1597	3741	3740	4549
	II	18887	18819	68	96	596	3590	6598	4304	3703
	III	24308	24181	127	187	1404	6724	9553	3883	2557
	IV	14326	14128	198	150	841	4514	5862	1986	973
	V	5421	5406	15	28	326	1894	2453	507	213
	VI	1149	1148	1	9	84	424	515	89	28
	VII	22246	21972	274	156	1025	6916	6124	3837	4188
	Zusammen	100259	99527	732	683	4514	25659	34846	18346	16211
6 oder mehr	I	11599	11580	19	30	142	698	1911	2721	6097
	II	14939	14884	55	40	406	1502	3548	3595	5848
	III	17973	17846	127	100	674	2771	5877	3971	4580
	IV	9660	9506	154	63	351	1660	3630	2255	1701
	V	3384	3365	19	10	90	672	1532	687	393
	VI	675	672	3	3	23	159	318	115	57
	VII	11228	11017	211	38	234	2217	2756	2509	3474
	Zusammen	69458	68870	588	284	1920	9679	19572	15853	22150
Insgesamt	I	119619	118865	754	10929	22514	29830	23990	15094	17262
	II	204974	203224	1750	25052	53782	56666	36923	17035	15516
	III	299048	296761	2287	38773	98767	89931	45485	15077	11015
	IV	199502	195843	3659	34092	68207	57906	27164	7825	4308
	V	86325	85433	892	17997	30812	23648	10651	2201	1016
	VI	20930	20731	199	5093	7624	5416	2216	420	161
	VII	602573	589051	13522	124587	241675	144899	46138	22434	22840
	Insgesamt	1532971	1509908	23063	256523	523381	408296	192567	80086	72118

#### 1) Ausstattung der Wohnung

##### Kategorie A

Beim pauschalierten Wohngeld: Mit Sammelheizung

Beim Tabellenwohngeld : Mit Sammelheizung und / oder mit Bad (Duschraum)

##### Kategorie B

Beim pauschalierten Wohngeld: Ohne Sammelheizung

Beim Tabellenwohngeld : Ohne Sammelheizung und ohne Bad (Duschraum)

### 3 Wohngeld insgesamt am 31.12.1999

3.3 Empfänger von Wohngeld insgesamt nach Haushaltsgröße, Mietstufe der Gemeinde, Ausstattung und Fläche der Wohnung

Haushalte mit ... Personen	in Gemeinden mit Mieten der Stufe ...	Empfänger			Von den Empfängern nutzten eine Wohnfläche von ... qm					
		Insgesamt	davon		unter 40	40	60	80	100	120 oder mehr
			in Wohnungen mit der Ausstattung 1)			bis unter				
			Kategorie A	Kategorie B		60	80	100	120	
Empfänger von Tabellenwohngeld										
Mietzuschußempfänger										
Anzahl										
1	I	38948	38590	358	10125	16160	9344	2604	535	180
	II	81204	80084	1120	23137	38727	15876	2830	465	189
	III	131355	130105	1250	35187	69962	22898	2827	380	101
	IV	94125	92151	1974	31157	48629	12768	1360	164	47
	V	43685	43029	656	16548	21542	4988	541	50	16
	VI	11455	11276	179	4755	5251	1265	164	14	6
	VII	299276	289881	9395	104307	160218	30540	3341	649	221
	Zusammen	700048	685116	14932	225216	360489	97679	13667	2257	740
2	I	15764	15689	75	391	3978	7257	3009	826	303
	II	29668	29472	196	1002	9371	14046	4096	865	288
	III	45477	45112	365	1884	17221	21235	4304	638	195
	IV	30132	29592	540	1651	11942	13812	2356	298	73
	V	12650	12536	114	946	5647	5111	841	81	24
	VI	2947	2936	11	201	1428	1091	196	26	5
	VII	111213	109823	1390	14102	51925	39247	4793	868	278
	Zusammen	247851	245160	2691	20177	101512	101799	19595	3602	1166
3	I	12815	12784	31	144	988	5212	4205	1624	642
	II	22956	22876	80	393	2602	10749	6794	1756	662
	III	33069	32877	192	766	5451	17525	7485	1389	453
	IV	21925	21590	335	559	3758	12290	4493	642	183
	V	9552	9510	42	299	1974	5337	1676	227	39
	VI	2087	2086	1	55	477	1172	327	44	12
	VII	69258	68577	681	4591	18802	34985	8531	1798	551
	Zusammen	171662	170300	1362	6807	34052	87270	33511	7480	2542
4	I	16259	16220	39	119	561	4388	6307	3209	1675
	II	27119	27026	93	298	1477	9316	10677	3631	1720
	III	38486	38311	175	546	3385	17082	13276	3035	1162
	IV	25007	24619	388	416	2238	11863	8304	1607	579
	V	10340	10307	33	118	1047	5305	3308	436	126
	VI	2241	2239	2	35	287	1194	610	98	17
	VII	49497	49092	405	914	6716	25113	12095	3435	1224
	Zusammen	168949	167814	1135	2446	15711	74261	54577	15451	6503
5	I	9853	9815	38	55	226	1481	3308	2736	2047
	II	15619	15553	66	96	582	3449	6153	3414	1925
	III	21807	21681	126	187	1373	6551	9091	3159	1446
	IV	13319	13135	184	150	820	4388	5645	1696	620
	V	5163	5148	15	27	322	1861	2388	436	129
	VI	1122	1121	1	9	83	422	507	81	20
	VII	16642	16427	215	155	994	6661	5345	2441	1046
	Zusammen	83525	82880	645	679	4400	24813	32437	13963	7233
6 oder mehr	I	7142	7129	13	30	135	636	1668	1998	2675
	II	11150	11097	53	39	393	1413	3272	2938	3095
	III	15023	14898	125	99	663	2671	5603	3392	2595
	IV	8766	8629	137	61	341	1610	3516	2037	1201
	V	3185	3166	19	10	89	660	1500	627	299
	VI	655	652	3	3	23	159	316	108	46
	VII	8294	8150	144	38	224	2134	2460	1916	1522
	Zusammen	54215	53721	494	280	1868	9283	18335	13016	11433
Insgesamt	I	100781	100227	554	10864	22048	28318	21101	10928	7522
	II	187716	186108	1608	24965	53152	54849	33822	13069	7859
	III	285217	282984	2233	38669	98055	87962	42586	11993	5952
	IV	193274	189716	3558	33994	67728	56731	25674	6444	2703
	V	84575	83696	879	17948	30621	23262	10254	1857	633
	VI	20507	20310	197	5058	7549	5303	2120	371	106
	VII	554180	541950	12230	124107	238879	138680	36565	11107	4842
	Insgesamt	1426250	1404991	21259	255605	518032	395105	172122	55769	29617

#### 1) Ausstattung der Wohnung

##### Kategorie A

Beim pauschalierten Wohngeld: Mit Sammelheizung

Beim Tabellenwohngeld : Mit Sammelheizung und / oder mit Bad (Duschraum)

##### Kategorie B

Beim pauschalierten Wohngeld: Ohne Sammelheizung

Beim Tabellenwohngeld : Ohne Sammelheizung und ohne Bad (Duschraum)

Statistisches Bundesamt, Fachserie 13, R 4, 1999

### 3 Wohngeld insgesamt am 31.12.1999

#### 3.3 Empfänger von Wohngeld insgesamt nach Haushaltsgröße, Mietenstufe der Gemeinde, Ausstattung und Fläche der Wohnung

Haushalte mit ... Personen	in Gemeinden mit Mieten der Stufe ...	Empfänger			Von den Empfängern nutzten eine Wohnfläche von ... qm					
		Insgesamt	davon		unter 40	40	60	80	100	120 oder mehr
			in Wohnungen mit der Ausstattung 1)			bis unter				
			Kategorie A	Kategorie B		60	80	100	120	
Empfänger von Tabellenwohngeld										
Mietzuschußempfänger										
Durchschnittliche monatliche Miete in DM										
1	I	426	427	274	318	432	495	523	552	546
	II	472	474	297	372	481	566	603	608	615
	III	490	492	312	387	499	599	650	660	689
	IV	512	514	418	416	532	646	718	726	825
	V	546	548	396	455	573	701	794	836	809
	VI	570	573	376	501	587	720	838	890	760
	VII	424	429	284	326	461	543	572	588	673
	Zusammen	464	467	311	366	487	579	612	613	644
2	I	592	593	429	358	504	606	667	691	709
	II	635	637	389	406	544	665	754	780	800
	III	642	644	385	406	558	690	801	824	894
	IV	684	686	541	458	607	739	863	913	945
	V	721	724	476	504	651	796	945	1023	1074
	VI	785	787	501	630	712	865	1000	1022	1278
	VII	540	542	352	327	517	618	711	754	834
	Zusammen	603	605	405	361	547	667	764	779	817
3	I	708	709	539	387	519	667	751	812	862
	II	767	768	489	480	572	732	854	921	958
	III	762	763	470	488	583	752	888	967	1015
	IV	816	818	700	529	641	814	955	1073	1155
	V	857	859	608	581	695	863	1032	1175	1180
	VI	946	946	X	807	817	943	1110	1231	1461
	VII	625	627	401	336	529	658	784	860	932
	Zusammen	718	719	499	393	567	725	856	914	958
4	I	803	803	733	455	544	703	812	895	968
	II	857	858	568	629	592	761	901	999	1072
	III	851	852	513	622	602	785	934	1057	1166
	IV	914	916	802	591	687	852	1010	1153	1255
	V	950	951	668	637	722	895	1065	1242	1405
	VI	1037	1037	X	752	869	995	1140	1328	1718
	VII	714	717	462	352	544	678	820	926	1030
	Zusammen	825	827	611	511	600	763	910	998	1079
5	I	877	877	717	569	595	703	841	939	1017
	II	932	934	553	620	682	773	922	1043	1145
	III	926	928	530	648	646	793	961	1100	1224
	IV	996	998	842	644	765	869	1042	1194	1325
	V	1011	1013	649	682	719	895	1074	1271	1461
	VI	1094	1095	X	979	910	1017	1120	1387	1699
	VII	781	785	496	351	513	681	829	960	1078
	Zusammen	911	913	624	574	650	780	945	1048	1137
6 oder mehr	I	980	981	802	653	735	756	867	976	1124
	II	1060	1061	691	714	795	818	964	1096	1274
	III	1046	1049	664	865	786	827	991	1138	1341
	IV	1135	1137	948	698	796	921	1084	1259	1476
	V	1127	1129	698	845	719	904	1089	1310	1550
	VI	1176	1178	X	X	904	992	1180	1329	1601
	VII	870	876	539	319	500	679	817	973	1163
	Zusammen	1034	1037	715	708	750	811	981	1108	1269
Insgesamt	I	632	633	385	324	455	604	752	876	1007
	II	663	665	357	380	504	676	859	994	1140
	III	657	659	385	396	522	709	907	1056	1228
	IV	687	690	548	424	561	773	988	1167	1347
	V	707	710	437	461	602	824	1041	1243	1444
	VI	738	742	393	512	641	893	1100	1291	1560
	VII	516	520	311	327	481	627	776	898	1043
	Insgesamt	609	613	370	368	510	687	873	995	1135

#### 1) Ausstattung der Wohnung

##### Kategorie A

Beim pauschalierten Wohngeld: Mit Sammelheizung

Beim Tabellenwohngeld : Mit Sammelheizung und / oder mit Bad (Duschraum)

##### Kategorie B

Beim pauschalierten Wohngeld: Ohne Sammelheizung

Beim Tabellenwohngeld : Ohne Sammelheizung und ohne Bad (Duschraum)

Statistisches Bundesamt, Fachserie 13, R 4, 1999

### 3 Wohngeld insgesamt am 31.12.1999

3.3 Empfänger von Wohngeld insgesamt nach Haushaltsgröße, Mietensstufe der Gemeinde, Ausstattung und Fläche der Wohnung

Haushalte mit ... Personen	in Gemeinden mit Mieten der Stufe ...	Empfänger			Von den Empfängern nutzten eine Wohnfläche von ... qm					
		Insgesamt	davon		unter 40	40	60	80	100	120 oder mehr
			in Wohnungen mit der Ausstattung 1)			bis unter				
			Kategorie A	Kategorie B		60	80	100	120	

Empfänger von Tabellenwohngeld										
Lastenzuschußempfänger										
Anzahl										
1	I	3496	3337	159	58	328	778	925	701	706
	II	3523	3407	116	76	443	841	901	636	626
	III	2830	2793	37	84	450	781	715	446	354
	IV	1467	1435	32	88	311	469	316	173	110
	V	480	468	12	47	127	157	85	39	25
	VI	189	187	2	30	54	51	31	10	13
	VII	11821	10998	823	219	1353	2608	3039	2150	2452
	Zusammen	23806	22625	1181	602	3066	5685	6012	4155	4286
2	I	1793	1776	17	4	83	259	448	431	568
	II	1825	1816	9	9	90	333	477	402	514
	III	1544	1532	12	9	119	368	436	299	313
	IV	769	760	9	8	73	216	207	147	118
	V	244	244	-	1	37	72	61	38	35
	VI	73	73	-	5	13	34	14	4	3
	VII	7344	7197	147	153	717	1246	1667	1577	1984
	Zusammen	13592	13398	194	189	1132	2528	3310	2898	3535
3	I	1415	1412	3	1	20	123	287	336	648
	II	1513	1505	8	1	36	183	361	389	543
	III	1328	1327	1	8	44	237	400	285	354
	IV	682	672	10	-	27	135	220	165	135
	V	201	201	-	-	13	51	62	37	38
	VI	57	57	-	-	5	15	21	6	10
	VII	7498	7418	80	91	469	1026	1532	1862	2518
	Zusammen	12694	12592	102	101	614	1770	2883	3080	4246
4	I	3608	3604	4	-	16	174	553	971	1894
	II	3340	3335	5	-	34	230	641	992	1443
	III	2678	2677	1	2	57	310	612	751	946
	IV	1409	1390	19	-	37	179	416	388	389
	V	368	367	1	-	9	61	92	99	107
	VI	57	57	-	-	2	11	20	14	10
	VII	13192	13076	116	16	216	1001	2260	3749	5950
	Zusammen	24652	24506	146	18	371	1966	4594	6964	10739
5	I	4069	4058	11	2	12	116	433	1004	2502
	II	3268	3266	2	-	14	141	445	890	1778
	III	2501	2500	1	-	31	173	462	724	1111
	IV	1007	993	14	-	21	126	217	290	353
	V	258	258	-	1	4	33	65	71	84
	VI	27	27	-	-	1	2	8	8	8
	VII	5604	5545	59	1	31	255	779	1396	3142
	Zusammen	16734	16647	87	4	114	846	2409	4383	8978
6 oder mehr	I	4457	4451	6	-	7	62	243	723	3422
	II	3789	3787	2	1	13	89	276	657	2753
	III	2950	2948	2	1	11	100	274	579	1985
	IV	894	877	17	2	10	50	114	218	500
	V	199	199	-	-	1	12	32	60	94
	VI	20	20	-	-	-	-	2	7	11
	VII	2934	2867	67	-	10	83	296	593	1952
	Zusammen	15243	15149	94	4	52	396	1237	2837	10717
Insgesamt	I	18838	18638	200	65	466	1512	2889	4166	9740
	II	17258	17116	142	87	630	1817	3101	3966	7657
	III	13831	13777	54	104	712	1969	2899	3084	5063
	IV	6228	6127	101	98	479	1175	1490	1381	1605
	V	1750	1737	13	49	191	386	397	344	383
	VI	423	421	2	35	75	113	96	49	55
	VII	48393	47101	1292	480	2796	6219	9573	11327	17998
	Insgesamt	106721	104917	1804	918	5349	13191	20445	24317	42501

#### 1) Ausstattung der Wohnung

##### Kategorie A

Beim pauschalierten Wohngeld: Mit Sammelheizung

Beim Tabellenwohngeld : Mit Sammelheizung und / oder mit Bad (Duschraum)

##### Kategorie B

Beim pauschalierten Wohngeld: Ohne Sammelheizung

Beim Tabellenwohngeld : Ohne Sammelheizung und ohne Bad (Duschraum)

### 3 Wohngeld insgesamt am 31.12.1999

3.3 Empfänger von Wohngeld insgesamt nach Haushaltsgröße, Mietstufe der Gemeinde, Ausstattung und Fläche der Wohnung

Haushalte mit ... Personen	in Gemeinden mit Mieten der Stufe ...	Empfänger			Von den Empfängern nutzten eine Wohnfläche von ... qm					
		Insgesamt	davon		unter 40	40	60	80	100	120 oder mehr
			in Wohnungen mit der Ausstattung 1)			bis unter				
			Kategorie A	Kategorie B		60	80	100	120	
Empfänger von Tabellenwohngeld										
Lestenzuschußempfänger										
Durchschnittliche monatliche Belastung in DM										
1	I	390	397	249	288	298	329	360	427	510
	II	430	436	254	373	377	374	410	462	545
	III	458	461	242	401	428	426	449	484	567
	IV	481	481	456	414	457	443	488	533	658
	V	459	465	238	401	442	419	496	537	657
	VI	481	485	X	393	488	477	546	428	555
	VII	436	447	294	326	379	363	404	468	567
	Zusammen	435	442	286	361	390	378	410	465	557
2	I	634	636	403	X	525	614	610	633	676
	II	695	696	365	528	637	639	679	684	766
	III	750	752	499	575	701	684	736	788	834
	IV	801	802	746	585	755	750	780	832	940
	V	796	796	-	X	741	678	781	786	1133
	VI	867	867	-	722	930	770	1106	X	X
	VII	611	615	443	442	539	571	581	616	697
	Zusammen	657	660	453	476	588	622	638	659	728
3	I	949	950	X	X	773	790	822	986	1023
	II	1018	1020	525	X	667	820	930	1048	1145
	III	1042	1042	X	555	849	940	990	1095	1163
	IV	1127	1128	1045	-	828	975	1116	1193	1277
	V	1109	1109	-	-	908	979	1083	1165	1340
	VI	1238	1238	-	-	903	1005	1205	1259	1810
	VII	805	807	553	394	564	668	779	850	902
	Zusammen	895	898	602	411	619	764	867	935	991
4	I	1260	1259	X	-	740	918	1123	1224	1354
	II	1291	1292	527	-	861	977	1143	1312	1402
	III	1320	1320	X	X	897	1066	1240	1353	1454
	IV	1365	1364	1409	-	950	1133	1308	1435	1501
	V	1387	1387	X	-	1068	1135	1310	1494	1524
	VI	1539	1539	-	-	X	1520	1469	1528	1771
	VII	940	942	627	414	617	752	851	944	1015
	Zusammen	1108	1110	765	461	735	894	1030	1116	1189
5	I	1356	1355	1640	X	993	1025	1154	1331	1419
	II	1389	1389	X	-	958	1038	1222	1363	1476
	III	1418	1419	X	-	1002	1138	1294	1427	1520
	IV	1474	1476	1370	-	877	1192	1412	1491	1636
	V	1506	1506	-	X	X	1246	1370	1450	1782
	VI	1553	1553	-	-	X	X	1323	1748	1701
	VII	963	967	666	X	648	694	822	940	1034
	Zusammen	1250	1252	914	X	874	985	1116	1242	1320
6 oder mehr	I	1452	1452	1398	-	967	1064	1225	1331	1501
	II	1524	1524	X	X	791	1123	1255	1404	1596
	III	1571	1572	X	X	960	1256	1340	1476	1650
	IV	1658	1662	1416	X	1032	1282	1422	1603	1783
	V	1665	1665	-	-	X	1238	1521	1526	1864
	VI	1898	1898	-	-	-	-	X	1660	1952
	VII	992	999	699	-	444	582	742	859	1091
	Zusammen	1420	1423	886	X	837	1057	1169	1305	1495
Insgesamt	I	1082	1089	408	358	402	567	783	1054	1300
	II	1098	1104	309	400	478	632	855	1113	1358
	III	1125	1128	366	446	571	742	953	1189	1424
	IV	1121	1123	1008	465	592	782	1056	1267	1501
	V	1067	1073	320	430	578	751	1046	1268	1553
	VI	928	931	X	440	613	757	1068	1268	1469
	VII	752	762	395	379	472	534	645	788	915
	Insgesamt	942	951	422	401	496	613	780	972	1172

#### 1) Ausstattung der Wohnung

##### Kategorie A

Beim pauschalierten Wohngeld: Mit Sammelheizung

Beim Tabellenwohngeld : Mit Sammelheizung und / oder mit Bad (Duschraum)

##### Kategorie B

Beim pauschalierten Wohngeld: Ohne Sammelheizung

Beim Tabellenwohngeld : Ohne Sammelheizung und ohne Bad (Duschraum)

### 3 Wohngeld insgesamt am 31.12.1999

3.3 Empfänger von Wohngeld insgesamt nach Haushaltsgröße, Mietenstufe der Gemeinde, Ausstattung und Fläche der Wohnung

Haushalte mit ... Personen	in Gemeinden mit Mieten der Stufe ...	Empfänger			Von den Empfängern nutzten eine Wohnfläche von ... qm					
		Insgesamt	davon		unter 40	40	60	80	100	120 oder mehr
			in Wohnungen mit der Ausstattung 1)			bis unter				
			Kategorie A	Kategorie B		60	80	100	120	
Empfänger von pauschalisiertem Wohngeld										
Anzahl										
1	I	28792	23840	4952	9055	12534	5329	1346	356	172
	II	95648	85124	10524	32477	44735	14277	3069	713	377
	III	141576	123442	18134	50839	66497	20138	3301	585	216
	IV	131663	112196	19467	55448	56448	16172	2861	497	237
	V	83391	66580	16811	37758	34342	9157	1709	293	132
	VI	24925	22497	2428	12475	8987	2671	607	124	61
	VII	61257	45841	15416	27486	28492	4531	600	119	29
	Zusammen	567252	479520	87732	225538	252035	72275	13493	2687	1224
2	I	24159	21330	2829	1343	7453	11319	3046	694	304
	II	53755	49294	4461	3408	20091	24095	4819	981	361
	III	88678	78989	9689	6337	38260	36950	5928	878	325
	IV	68705	59906	8799	6197	28537	28668	4433	655	215
	V	35757	28499	7258	4078	17031	12112	2128	311	97
	VI	9878	9058	820	1127	4742	3249	628	103	29
	VII	35898	30661	5237	2511	20675	11501	1002	172	37
	Zusammen	316830	277737	39093	25001	136789	127894	21984	3794	1368
3	I	16642	14856	1786	511	1918	7764	4571	1399	479
	II	36194	33701	2493	1185	5084	19540	8022	1762	601
	III	56159	50342	5817	2503	10048	31098	10345	1664	501
	IV	43718	38837	4881	2255	8151	24322	7477	1196	317
	V	21303	17180	4123	1475	5158	10973	3183	407	107
	VI	4854	4552	302	308	1022	2643	759	99	23
	VII	23030	20055	2975	739	6664	13144	2039	358	86
	Zusammen	201900	179523	22377	8976	38045	109484	36396	6885	2114
4	I	10188	9135	1053	265	663	2925	4031	1565	739
	II	20913	19550	1363	647	1644	7419	8403	2044	756
	III	30613	27321	3292	1465	3257	12545	10514	2120	712
	IV	24387	21817	2570	1223	2672	10743	7857	1437	415
	V	11780	9731	2049	692	1803	5404	3319	451	111
	VI	2242	2118	124	111	256	1033	724	97	21
	VII	12119	10684	1435	323	1547	6741	2954	440	114
	Zusammen	112242	100356	11886	4726	11842	46810	37842	8154	2868
5	I	4445	3950	495	79	202	749	1558	1191	666
	II	9152	8502	650	234	469	2108	3764	1804	773
	III	12925	11530	1395	491	1046	3581	5168	1929	710
	IV	9918	8785	1133	407	777	3038	3950	1319	427
	V	4675	3844	831	175	533	1581	1892	389	105
	VI	879	843	36	31	59	274	392	102	21
	VII	4431	3816	615	64	247	1867	1585	536	132
	Zusammen	46425	41270	5155	1481	3333	13198	18309	7270	2834
6 oder mehr	I	3186	2813	373	25	102	318	799	895	1047
	II	6999	6442	557	94	264	826	2129	2025	1661
	III	8975	7845	1130	258	605	1602	2952	1946	1612
	IV	6598	5768	830	149	390	1221	2356	1437	1045
	V	3050	2487	563	136	275	649	1186	560	244
	VI	477	450	27	7	17	85	214	109	45
	VII	2468	2067	401	19	59	583	798	674	335
	Zusammen	31753	27872	3881	688	1712	5284	10434	7646	5989
Insgesamt	I	87412	75924	11488	11278	22872	28404	15351	6100	3407
	II	222661	202613	20048	38045	72287	68265	30206	9329	4529
	III	338926	299469	39457	61893	119713	105914	38208	9122	4076
	IV	284989	247309	37680	65679	96975	84164	28974	6541	2656
	V	159956	128321	31635	44314	59142	39876	13417	2411	796
	VI	43255	39518	3737	14059	15083	9955	3324	634	200
	VII	139203	113124	26079	31142	57684	38367	8978	2299	733
	Insgesamt	1276402	1106278	170124	266410	443756	374945	138458	36436	16397

#### 1) Ausstattung der Wohnung

##### Kategorie A

Beim pauschalisierten Wohngeld: Mit Sammelheizung

Beim Tabellenwohngeld : Mit Sammelheizung und / oder mit Bad (Duschraum)

##### Kategorie B

Beim pauschalisierten Wohngeld: Ohne Sammelheizung

Beim Tabellenwohngeld : Ohne Sammelheizung und ohne Bad (Duschraum)

### 3 Wohngeld insgesamt am 31.12.1999

#### 3.3 Empfänger von Wohngeld insgesamt nach Haushaltsgröße, Mietenstufe der Gemeinde, Ausstattung und Fläche der Wohnung

Haushalte mit ... Personen	in Gemeinden mit Mieten der Stufe ...	Empfänger			Von den Empfängern nutzten eine Wohnfläche von ... qm					
		Insgesamt	davon		unter 40	40	60	80	100	120 oder mehr
			in Wohnungen mit der Ausstattung 1)			bis unter				
			Kategorie A	Kategorie B		60	80	100	120	
Empfänger von pauschaliertem Wohngeld										
Durchschnittliche tatsächliche monatliche Miete in DM										
1	I	402	418	326	294	427	490	515	528	488
	II	471	484	368	358	491	605	667	705	821
	III	467	474	425	362	493	602	691	711	722
	IV	501	506	471	410	528	656	746	796	773
	V	534	540	509	434	578	713	818	842	853
	VI	647	657	556	558	672	858	1005	1087	1346
	VII	382	401	326	301	431	530	568	663	744
	Zusammen	481	491	425	386	508	625	704	730	776
2	I	566	580	462	377	511	597	634	675	702
	II	620	631	498	420	554	665	761	804	878
	III	616	622	565	415	560	674	781	837	899
	IV	667	673	623	500	606	726	859	901	1044
	V	705	716	662	513	657	787	922	999	1090
	VI	846	855	739	672	771	948	1107	1201	1326
	VII	530	545	438	337	505	599	690	755	891
	Zusammen	631	640	568	454	577	688	791	829	895
3	I	679	695	543	467	533	668	736	779	811
	II	746	757	600	509	587	740	852	896	942
	III	732	738	680	464	594	741	858	930	1008
	IV	784	793	718	575	635	793	928	1026	1082
	V	823	833	781	574	696	850	1003	1109	1165
	VI	984	992	864	955	804	988	1172	1322	1355
	VII	622	637	515	387	531	651	762	825	931
	Zusammen	745	754	668	527	607	753	870	918	964
4	I	770	785	637	580	588	696	807	862	898
	II	843	857	646	613	610	776	918	975	1009
	III	824	832	758	536	616	780	925	1008	1090
	IV	878	887	807	622	654	836	991	1115	1207
	V	914	925	863	640	734	885	1063	1203	1368
	VI	1102	1111	942	1223	932	1017	1199	1498	1526
	VII	697	714	570	430	548	677	811	891	922
	Zusammen	836	847	742	595	638	790	933	1001	1043
5	I	848	872	659	646	601	704	845	922	983
	II	940	956	730	592	645	799	989	1062	1085
	III	911	923	814	541	655	803	971	1086	1180
	IV	978	991	878	805	703	884	1032	1189	1303
	V	1006	1017	957	730	784	909	1105	1269	1310
	VI	1242	1254	941	1325	1486	1068	1238	1445	1779
	VII	770	795	620	474	528	684	843	952	986
	Zusammen	928	943	804	663	687	812	986	1077	1126
6 oder mehr	I	977	1001	792	604	684	753	884	985	1146
	II	1105	1130	818	543	729	821	1024	1209	1316
	III	1053	1070	942	575	710	834	1017	1184	1386
	IV	1137	1152	1034	774	771	896	1093	1280	1509
	V	1131	1143	1077	584	739	945	1170	1353	1669
	VI	1382	1394	1184	1741	1045	1247	1228	1601	1912
	VII	898	931	730	524	514	682	852	1026	1218
	Zusammen	1075	1095	929	627	726	845	1035	1190	1352
Insgesamt	I	587	607	451	321	471	611	734	832	940
	II	626	642	469	374	520	692	866	989	1100
	III	615	623	553	378	529	699	878	1012	1178
	IV	648	657	586	432	566	754	944	1105	1274
	V	664	674	624	451	619	808	1011	1162	1306
	VI	774	786	642	584	720	947	1146	1351	1536
	VII	509	534	397	308	473	628	780	913	1061
	Insgesamt	622	636	535	403	544	714	886	1002	1128

#### 1) Ausstattung der Wohnung

##### Kategorie A

Beim pauschalierten Wohngeld: Mit Sammelheizung

Beim Tabellenwohngeld : Mit Sammelheizung und / oder mit Bad (Duschraum)

##### Kategorie B

Beim pauschalierten Wohngeld: Ohne Sammelheizung

Beim Tabellenwohngeld : Ohne Sammelheizung und ohne Bad (Duschraum)



### 3 Wohngeld insgesamt am 31.12.1999

#### 3.4 Empfänger von Wohngeld insgesamt nach Mietenstufe der Gemeinde, Haushaltsgröße, Ausstattung und Fläche der Wohnung

Mietenstufe	Ausstattung der Wohnung 1)	Empfänger insgesamt	davon nutzten eine Wohnfläche von ... qm					
Haushalte mit ... Personen			unter 40	40	60	80	100	120 oder mehr
				bis unter				
				60	80	100	120	

#### Empfänger von Tabellenwohngeld Mietzuschußempfänger Anzahl

Insgesamt	Kategorie A	1404991	249910	508111	391093	170994	55387	29496
	Kategorie B	21259	5695	9921	4012	1128	382	121
	Insgesamt	1426250	255605	518032	395105	172122	55769	29617

#### Nach der Mietenstufe der Gemeinde

I	Kategorie A	100227	10728	21837	28208	21047	10902	7505
	Kategorie B	554	136	211	110	54	26	17
	Zusammen	100781	10864	22048	28318	21101	10928	7522
II	Kategorie A	186108	24517	52428	54546	33733	13037	7847
	Kategorie B	1608	448	724	303	89	32	12
	Zusammen	187716	24965	53152	54849	33822	13069	7859
III	Kategorie A	282984	38052	97112	87488	42445	11951	5936
	Kategorie B	2233	617	943	474	141	42	16
	Zusammen	285217	38669	98055	87962	42586	11993	5952
IV	Kategorie A	189716	33096	66301	55881	25402	6356	2680
	Kategorie B	3558	898	1427	850	272	88	23
	Zusammen	193274	33994	67728	56731	25674	6444	2703
V	Kategorie A	83696	17638	30217	23143	10218	1847	633
	Kategorie B	879	310	404	119	36	10	-
	Zusammen	84575	17948	30621	23262	10254	1857	633
VI	Kategorie A	20310	4961	7479	5278	2117	371	104
	Kategorie B	197	97	70	25	3	-	2
	Zusammen	20507	5058	7549	5303	2120	371	106
VII	Kategorie A	541950	120918	232737	136549	36032	10923	4791
	Kategorie B	12230	3189	6142	2131	533	184	51
	Zusammen	554180	124107	238879	138680	36565	11107	4842

#### Nach der Haushaltsgröße

1	Zusammen	700048	225216	360489	97679	13667	2257	740
2	Zusammen	247851	20177	101512	101799	19595	3602	1166
3	Zusammen	171662	6807	34052	87270	33511	7480	2542
4	Zusammen	168949	2446	15711	74261	54577	15451	6503
5	Zusammen	83525	679	4400	24813	32437	13963	7233
6 oder mehr	Zusammen	54215	280	1868	9283	18335	13016	11433

#### 1) Ausstattung der Wohnung

##### Kategorie A

Beim pauschalierten Wohngeld: Mit Sammelheizung

Beim Tabellenwohngeld : Mit Sammelheizung und / oder mit Bad (Duschraum)

##### Kategorie B

Beim pauschalierten Wohngeld: Ohne Sammelheizung

Beim Tabellenwohngeld : Ohne Sammelheizung und ohne Bad (Duschraum)

### 3 Wohngeld insgesamt am 31.12.1999

#### 3.4 Empfänger von Wohngeld insgesamt nach Mietenstufe der Gemeinde, Haushaltsgröße, Ausstattung und Fläche der Wohnung

Mietenstufe	Ausstattung der Wohnung 1)	Empfänger insgesamt	davon nutzten eine Wohnfläche von ... qm					
			unter 40	40	60	80	100	120 oder mehr
				bis unter				
Haushalte mit ... Personen			60	80	100	120		

#### Empfänger von Tabellenwohngeld Mietzuschußempfänger Durchschnittliche monatliche Miete je qm Wohnfläche in DM

Insgesamt	Kategorie A	10,20	12,30	10,31	10,08	10,03	9,36	8,32
	Kategorie B	7,25	8,10	7,10	7,08	7,10	6,89	6,70
	Insgesamt	10,17	12,21	10,25	10,06	10,01	9,35	8,32

#### Nach der Mietenstufe der Gemeinde

I	Kategorie A	8,62	12,23	9,13	8,77	8,59	8,23	7,28
	Kategorie B	6,73	7,55	6,52	6,24	7,11	6,93	6,66
	Zusammen	8,61	12,16	9,11	8,76	8,59	8,23	7,28
II	Kategorie A	9,92	12,88	10,22	9,86	9,84	9,34	8,35
	Kategorie B	6,98	8,56	6,85	6,43	6,48	6,58	6,49
	Zusammen	9,90	12,80	10,18	9,84	9,83	9,33	8,35
III	Kategorie A	10,51	13,32	10,54	10,33	10,42	9,93	9,09
	Kategorie B	7,46	9,04	7,43	7,01	6,74	6,46	7,21
	Zusammen	10,49	13,25	10,51	10,31	10,40	9,92	9,09
IV	Kategorie A	11,53	14,31	11,42	11,25	11,34	10,99	10,05
	Kategorie B	10,26	11,19	9,92	10,15	10,36	10,53	10,29
	Zusammen	11,51	14,22	11,39	11,23	11,33	10,99	10,05
V	Kategorie A	12,43	15,48	12,33	11,95	11,97	11,78	10,62
	Kategorie B	9,46	10,91	9,22	8,79	8,69	7,97	-
	Zusammen	12,41	15,40	12,29	11,94	11,96	11,76	10,62
VI	Kategorie A	13,50	17,19	13,13	13,01	12,67	12,14	11,68
	Kategorie B	8,97	10,54	8,71	8,05	x	-	x
	Zusammen	13,47	17,07	13,09	12,99	12,66	12,14	11,47
VII	Kategorie A	9,54	10,71	9,69	9,34	8,97	8,45	7,69
	Kategorie B	6,17	6,73	6,29	5,91	5,54	5,28	5,18
	Zusammen	9,47	10,61	9,60	9,29	8,92	8,40	7,66

#### Nach der Haushaltsgröße

1	Zusammen	10,09	12,21	10,04	8,78	7,14	5,82	4,66
2	Zusammen	9,97	11,38	10,46	9,95	8,90	7,39	6,09
3	Zusammen	10,18	12,20	10,68	10,46	9,91	8,66	7,23
4	Zusammen	10,37	16,15	11,21	10,78	10,44	9,40	8,09
5	Zusammen	10,34	17,99	12,45	10,93	10,67	9,83	8,44
6 oder mehr	Zusammen	10,35	21,97	14,50	11,36	10,97	10,29	9,05

#### 1) Ausstattung der Wohnung

##### Kategorie A

Beim pauschalierten Wohngeld: Mit Sammelheizung

Beim Tabellenwohngeld : Mit Sammelheizung und / oder mit Bad (Duschraum)

##### Kategorie B

Beim pauschalierten Wohngeld: Ohne Sammelheizung

Beim Tabellenwohngeld : Ohne Sammelheizung und ohne Bad (Duschraum)

Statistisches Bundesamt, Fachserie 13, R 4, 1999

### 3 Wohngeld insgesamt am 31.12.1999

#### 3.4 Empfänger von Wohngeld insgesamt nach Mietenstufe der Gemeinde, Haushaltsgröße, Ausstattung und Fläche der Wohnung

Mietenstufe	Ausstattung der Wohnung 1)	Empfänger insgesamt	davon nutzten eine Wohnfläche von ... qm				
			unter 40	40	60	80	100
				bis unter			
Haushalte mit ... Personen				60	80	100	120
							120 oder mehr

#### Empfänger von Tabellenwohngeld Lastenzuschußempfänger Anzahl

Insgesamt	Kategorie A	104917	877	5053	12715	20026	24033	42213
	Kategorie B	1804	41	296	476	419	284	288
	Insgesamt	106721	918	5349	13191	20445	24317	42501

#### Nach der Mietenstufe der Gemeinde

I	Kategorie A	18638	54	419	1466	2835	4151	9713
	Kategorie B	200	11	47	46	54	15	27
	Zusammen	18838	65	466	1512	2889	4166	9740
II	Kategorie A	17116	82	600	1771	3072	3950	7641
	Kategorie B	142	5	30	46	29	16	16
	Zusammen	17258	87	630	1817	3101	3966	7657
III	Kategorie A	13777	104	696	1953	2890	3077	5057
	Kategorie B	54	-	16	16	9	7	6
	Zusammen	13831	104	712	1969	2899	3084	5063
IV	Kategorie A	6127	98	470	1154	1468	1354	1583
	Kategorie B	101	-	9	21	22	27	22
	Zusammen	6228	98	479	1175	1490	1381	1605
V	Kategorie A	1737	49	184	380	397	344	383
	Kategorie B	13	-	7	6	-	-	-
	Zusammen	1750	49	191	386	397	344	383
VI	Kategorie A	421	34	74	113	96	49	55
	Kategorie B	2	1	1	-	-	-	-
	Zusammen	423	35	75	113	96	49	55
VII	Kategorie A	47101	456	2610	5878	9268	11108	17781
	Kategorie B	1292	24	186	341	305	219	217
	Zusammen	48393	480	2796	6219	9573	11327	17998

#### Nach der Haushaltsgröße

1	Zusammen	23806	602	3066	5685	6012	4155	4286
2	Zusammen	13592	189	1132	2528	3310	2898	3535
3	Zusammen	12694	101	614	1770	2883	3080	4246
4	Zusammen	24652	18	371	1966	4594	6964	10739
5	Zusammen	16734	4	114	846	2409	4383	8978
6 oder mehr	Zusammen	15243	4	52	396	1237	2837	10717

#### 1) Ausstattung der Wohnung

##### Kategorie A

Beim pauschalierten Wohngeld: Mit Sammelheizung

Beim Tabellenwohngeld : Mit Sammelheizung und / oder mit Bad (Duschraum)

##### Kategorie B

Beim pauschalierten Wohngeld: Ohne Sammelheizung

Beim Tabellenwohngeld : Ohne Sammelheizung und ohne Bad (Duschraum)

### 3 Wohngeld insgesamt am 31.12.1999

#### 3.4 Empfänger von Wohngeld insgesamt nach Mietenstufe der Gemeinde, Haushaltsgröße, Ausstattung und Fläche der Wohnung

Mietenstufe	Ausstattung der Wohnung 1)	Empfänger insgesamt	davon nutzten eine Wohnfläche von ... qm					120 oder mehr
			unter 40	40	60	80	100	
				bis unter				
Haushalte mit ... Personen			60	80	100	120		

#### Empfänger von Tabellenwohngeld

##### Lastenzuschußempfänger

Durchschnittliche monatliche Belastung je qm Wohnfläche in DM

Insgesamt	Kategorie A	8,40	12,54	9,88	8,89	8,78	8,97	7,91
	Kategorie B	4,77	5,76	4,26	4,42	4,63	5,13	5,06
	Insgesamt	8,35	12,23	9,57	8,73	8,69	8,82	7,88

#### Nach der Mietenstufe der Gemeinde

I	Kategorie A	8,83	11,94	8,31	8,14	8,79	9,65	8,63
	Kategorie B	4,96	6,42	3,31	3,81	3,84	5,60	7,85
	Zusammen	8,80	10,95	7,81	8,01	8,70	9,64	8,63
II	Kategorie A	9,44	12,10	9,43	9,15	9,59	10,26	9,12
	Kategorie B	3,89	8,86	3,47	3,56	4,26	4,01	3,75
	Zusammen	9,41	11,92	9,16	9,01	9,54	10,23	9,11
III	Kategorie A	10,28	13,63	11,19	10,59	10,70	10,99	9,70
	Kategorie B	4,58	-	5,20	5,93	4,84	2,73	3,70
	Zusammen	10,27	13,63	11,06	10,55	10,68	10,97	9,70
IV	Kategorie A	11,25	14,62	11,44	11,22	11,88	11,73	10,53
	Kategorie B	10,23	-	9,93	8,42	9,53	11,21	10,63
	Zusammen	11,24	14,62	11,41	11,17	11,84	11,72	10,53
V	Kategorie A	11,30	12,82	11,56	10,85	11,70	11,81	10,84
	Kategorie B	5,46	-	4,81	6,02	-	-	-
	Zusammen	11,28	12,82	11,31	10,78	11,70	11,81	10,84
VI	Kategorie A	11,38	14,85	11,94	10,85	12,21	11,76	10,08
	Kategorie B	X	X	X	-	-	-	-
	Zusammen	11,37	14,48	11,85	10,85	12,21	11,76	10,08
VII	Kategorie A	6,84	11,82	9,43	7,82	7,26	7,27	6,19
	Kategorie B	4,36	4,91	4,24	4,28	4,45	4,50	4,27
	Zusammen	6,78	11,47	9,08	7,62	7,18	7,22	6,16

#### Nach der Haushaltsgröße

1	Zusammen	4,76	11,10	7,58	5,43	4,61	4,30	3,88
2	Zusammen	6,54	14,38	11,35	8,88	7,15	6,09	5,00
3	Zusammen	8,27	12,10	11,81	10,89	9,69	8,59	6,78
4	Zusammen	9,40	13,06	13,62	12,56	11,40	10,22	8,14
5	Zusammen	10,05	X	16,16	13,79	12,31	11,35	9,00
6 oder mehr	Zusammen	10,14	X	15,26	14,66	12,88	11,88	9,55

#### 1) Ausstattung der Wohnung

##### Kategorie A

Beim pauschalierten Wohngeld: Mit Sammelheizung

Beim Tabellenwohngeld : Mit Sammelheizung und / oder mit Bad (Duschraum)

##### Kategorie B

Beim pauschalierten Wohngeld: Ohne Sammelheizung

Beim Tabellenwohngeld : Ohne Sammelheizung und ohne Bad (Duschraum)

Statistisches Bundesamt, Fachserie 13, R 4, 1999

### 3 Wohngeld insgesamt am 31.12.1999

3.4 Empfänger von Wohngeld insgesamt nach Mietenstufe der Gemeinde, Haushaltsgröße, Ausstattung und Fläche der Wohnung

Mietenstufe	Ausstattung der Wohnung 1)	Empfänger insgesamt	davon nutzten eine Wohnfläche von ... qm				
			unter 40	40	60	80	100
				bis unter			
Haushalte mit ... Personen				60	80	100	120 oder mehr

#### Empfänger von pauschaliertem Wohngeld

##### Anzahl

Insgesamt	Kategorie A	1106278	229949	375286	330220	124224	32295	14304
	Kategorie B	170124	36461	68470	44725	14234	4141	2093
	Insgesamt	1276402	266410	443756	374945	138458	36436	16397

#### Nach der Mietenstufe der Gemeinde

I	Kategorie A	75924	9559	19214	25000	13780	5406	2965
	Kategorie B	11488	1719	3658	3404	1571	694	442
	Zusammen	87412	11278	22872	28404	15351	6100	3407
II	Kategorie A	202613	33933	64636	63067	28310	8600	4067
	Kategorie B	20048	4112	7651	5198	1896	729	462
	Zusammen	222661	38045	72287	68265	30206	9329	4529
III	Kategorie A	299469	54585	104350	94190	34551	8168	3625
	Kategorie B	39457	7308	15363	11724	3657	954	451
	Zusammen	338926	61893	119713	105914	38208	9122	4076
IV	Kategorie A	247309	57719	81945	73625	25919	5751	2350
	Kategorie B	37680	7960	15030	10539	3055	790	306
	Zusammen	284989	65679	96975	84164	28974	6541	2656
V	Kategorie A	128321	36417	46146	31965	11198	1986	609
	Kategorie B	31635	7897	12996	7911	2219	425	187
	Zusammen	159956	44314	59142	39876	13417	2411	796
VI	Kategorie A	39518	12932	13503	9246	3102	559	176
	Kategorie B	3737	1127	1580	709	222	75	24
	Zusammen	43255	14059	15083	9955	3324	634	200
VII	Kategorie A	113124	24804	45492	33127	7364	1825	512
	Kategorie B	26079	6338	12192	5240	1614	474	221
	Zusammen	139203	31142	57684	38367	8978	2299	733

#### Nach der Haushaltsgröße

1	Zusammen	567252	225538	252035	72275	13493	2687	1224
2	Zusammen	316830	25001	136789	127894	21984	3794	1368
3	Zusammen	201900	8976	38045	109484	36396	6885	2114
4	Zusammen	112242	4726	11842	46810	37842	8154	2868
5	Zusammen	46425	1481	3333	13198	18309	7270	2834
6 oder mehr	Zusammen	31753	688	1712	5284	10434	7646	5989

#### 1) Ausstattung der Wohnung

##### Kategorie A

Beim pauschalierten Wohngeld: Mit Sammelheizung

Beim Tabellenwohngeld : Mit Sammelheizung und / oder mit Bad (Duschraum)

##### Kategorie B

Beim pauschalierten Wohngeld: Ohne Sammelheizung

Beim Tabellenwohngeld : Ohne Sammelheizung und ohne Bad (Duschraum)

Statistisches Bundesamt, Fachserie 13, R 4, 1999

### 3 Wohngeld insgesamt am 31.12.1999

#### 3.4 Empfänger von Wohngeld insgesamt nach Mietenstufe der Gemeinde, Haushaltsgröße, Ausstattung und Fläche der Wohnung

Mietenstufe	Ausstattung der Wohnung 1)	Empfänger insgesamt	davon nutzten eine Wohnfläche von ... qm				
			unter 40	40	60	80	100
				bis unter			
Haushalte mit ... Personen				60	80	100	120
							120 oder mehr

#### Empfänger von pauschaliertem Wohngeld

##### Durchschnittliche monatliche Miete je qm Wohnfläche in DM

Insgesamt	Kategorie A	11,12	15,46	11,23	10,65	10,36	9,65	8,46
	Kategorie B	9,74	12,02	9,79	9,58	9,13	8,34	7,42
	Insgesamt	10,94	14,97	11,01	10,52	10,23	9,50	8,33

##### Nach der Mietenstufe der Gemeinde

I	Kategorie A	9,11	13,31	9,90	9,21	8,65	8,11	7,09
	Kategorie B	7,17	9,18	7,61	7,26	6,80	6,44	5,76
	Zusammen	8,87	12,66	9,53	8,98	8,46	7,92	6,92
II	Kategorie A	10,56	14,41	10,80	10,34	10,12	9,53	8,28
	Kategorie B	8,27	10,30	8,38	8,25	7,83	7,23	6,60
	Zusammen	10,37	13,96	10,55	10,18	9,97	9,35	8,11
III	Kategorie A	10,74	14,39	10,84	10,37	10,22	9,69	8,82
	Kategorie B	9,79	12,01	9,76	9,62	9,47	8,88	8,19
	Zusammen	10,64	14,10	10,70	10,29	10,15	9,60	8,75
IV	Kategorie A	11,84	16,83	11,68	11,17	10,97	10,53	9,43
	Kategorie B	10,72	12,88	10,59	10,45	10,38	9,97	9,63
	Zusammen	11,69	16,32	11,51	11,08	10,91	10,46	9,45
V	Kategorie A	12,99	17,26	12,87	12,06	11,85	11,13	9,54
	Kategorie B	11,99	15,38	11,86	11,34	10,98	10,74	9,43
	Zusammen	12,80	16,91	12,65	11,92	11,70	11,07	9,52
VI	Kategorie A	15,61	21,85	14,97	14,09	13,44	13,15	11,68
	Kategorie B	12,76	15,01	12,80	12,40	11,42	10,19	8,09
	Zusammen	15,36	21,25	14,74	13,97	13,30	12,80	11,22
VII	Kategorie A	9,83	11,24	9,80	9,62	9,43	9,09	8,51
	Kategorie B	7,62	8,33	7,77	7,50	6,97	6,63	6,13
	Zusammen	9,43	10,62	9,39	9,33	8,99	8,58	7,80

##### Nach der Haushaltsgröße

1	Zusammen	11,13	14,24	10,67	9,45	8,21	6,96	5,55
2	Zusammen	10,73	17,06	11,20	10,40	9,24	7,91	6,62
3	Zusammen	10,79	21,35	11,62	10,85	10,14	8,75	7,26
4	Zusammen	10,96	24,41	12,31	11,20	10,75	9,52	7,83
5	Zusammen	11,03	26,38	13,47	11,46	11,17	10,20	8,45
6 oder mehr	Zusammen	11,19	21,42	14,49	11,97	11,61	11,13	9,83

#### 1) Ausstattung der Wohnung

##### Kategorie A

Beim pauschalierten Wohngeld: Mit Sammelheizung

Beim Tabellenwohngeld : Mit Sammelheizung und / oder mit Bad (Duschraum)

##### Kategorie B

Beim pauschalierten Wohngeld: Ohne Sammelheizung

Beim Tabellenwohngeld : Ohne Sammelheizung und ohne Bad (Duschraum)

### 3 Wohngeld insgesamt

#### 3.5 Empfänger von Wohngeld insgesamt nach Haushaltsgröße, Mietenstufe der Gemeinde, und der durchschnittlichen monatlichen

Lfd. Nr.	Haushalte mit ... Personen	in Gemeinden mit Mieten der Stufe ...	Empfänger insgesamt	davon mit einer monatlichen Miete						
				unter 100	100	150	200	250	300	350
					bis unter					
					150	200	250	300	350	400
Empfänger von										
1	1	I	71236	1017	1743	3167	4236	5981	8044	9057
2		II	180375	2448	2155	3458	5756	9746	15061	19922
3		III	275761	2844	2731	4040	6983	11660	20048	29931
4		IV	227255	1943	1802	3052	5436	8514	14048	20319
5		V	127556	602	1009	1728	2775	4633	7043	9640
6		VI	36569	45	95	227	576	982	1531	2328
7		VII	372354	1009	3483	8879	22377	39795	48774	50829
8		Zusammen	1291106	9908	13018	24561	48139	81311	114549	142026
9	2	I	41716	87	139	256	514	874	1507	1990
10		II	85248	151	216	407	778	1260	2173	3148
11		III	135699	205	346	599	1114	1852	3047	4581
12		IV	99606	137	246	426	722	1037	1712	2525
13		V	48651	30	72	186	352	483	757	1051
14		VI	12898	7	9	19	38	100	151	177
15		VII	154455	125	342	1092	3039	5561	8102	10138
16		Zusammen	578273	742	1370	2985	6557	11167	17449	23610
17	3	I	30872	27	47	65	198	293	459	658
18		II	60663	48	81	129	216	376	616	938
19		III	90556	98	143	264	415	597	881	1391
20		IV	66325	45	84	152	317	387	546	803
21		V	31056	8	22	66	139	176	248	343
22		VI	6998	2	3	4	14	15	29	48
23		VII	99786	34	106	338	948	1864	3011	3626
24		Zusammen	386256	262	486	1018	2247	3708	5790	7807
25	4	I	30055	13	24	30	78	113	214	320
26		II	51372	22	52	53	120	156	256	373
27		III	71777	44	90	131	201	282	468	579
28		IV	50803	27	30	91	198	199	287	341
29		V	22488	4	9	31	47	92	94	119
30		VI	4540	-	-	-	3	6	12	18
31		VII	74808	10	28	99	280	518	1073	1501
32		Zusammen	305843	120	233	435	927	1366	2404	3251
33	5	I	18367	3	10	16	28	46	93	118
34		II	28039	12	22	48	40	68	96	129
35		III	37233	15	45	52	76	112	184	219
36		IV	24244	16	16	24	70	82	102	137
37		V	10096	5	5	4	14	21	47	38
38		VI	2028	-	1	1	-	-	1	4
39		VII	26677	7	8	23	78	187	291	432
40		Zusammen	146684	58	107	168	306	516	814	1077
41	6 oder mehr	I	14785	4	5	7	13	29	53	83
42		II	21938	26	18	28	32	45	67	93
43		III	26948	14	19	34	66	56	90	128
44		IV	16258	10	11	19	23	44	70	82
45		V	6434	3	2	8	11	18	26	20
46		VI	1152	1	-	-	1	-	1	1
47		VII	13696	3	4	17	53	75	163	237
48		Zusammen	101211	61	59	113	199	267	470	644
49	Insgesamt	I	207031	1151	1968	3541	5067	7336	10370	12226
50		II	427635	2707	2544	4133	6942	11651	18269	24603
51		III	637974	3220	3374	5120	8855	14559	24718	36829
52		IV	484491	2178	2189	3764	6766	10263	16765	24207
53		V	246281	652	1119	2023	3338	5423	8215	11211
54		VI	64185	55	108	251	632	1103	1725	2576
55		VII	741776	1188	3971	10448	26775	48000	61414	66763
56		Insgesamt	2809373	11151	15273	29280	58375	98335	141476	178415

am 31.12.1999

Höhe der monatlichen Miete bzw. Belastung  
Miete bzw. Belastung

bzw. Belastung von ... DM								Durchschnittliche monatliche Miete bzw. Belastung ... Gewährung des Wohngeldes		Lfd. Nr.
400	450	500	600	700	800	900	1000 oder mehr			
bis unter								vor	nach	
450	500	600	700	800	900	1000		DM		
Wohngeld insgesamt										
8742	8462	11611	5102	1905	651	239	279	415	287	1
24071	24733	38792	19647	8197	3460	1471	1448	471	316	2
38599	40909	66651	31535	12097	4580	1683	1470	478	319	3
26782	31865	59322	29438	13680	6087	2423	2544	506	324	4
12116	14245	31227	22139	10951	4960	2256	2232	538	332	5
2555	2906	6971	6298	4876	3387	1739	2053	622	406	6
50079	50961	62342	23218	6875	2174	795	764	418	279	7
163944	174081	276916	137377	58581	25299	10606	10790	471	310	8
3077	4175	10824	9663	4927	2159	774	750	579	377	9
4486	6384	19088	20553	13590	6975	3134	2905	627	402	10
7072	10120	30684	35106	22206	10516	4494	3757	626	389	11
3892	5624	17576	23484	20934	10817	5324	5150	673	408	12
1556	2127	7334	10325	10137	6557	3795	3889	710	420	13
305	425	1324	1969	2008	1646	1246	3474	832	529	14
13900	19173	42460	29645	12524	4585	1849	1920	541	340	15
34288	48028	129290	130745	86326	43255	20616	21845	620	386	16
1041	1437	4466	6923	6844	4418	2066	1930	703	461	17
1456	2011	6809	10841	12745	10642	6416	7339	761	492	18
2211	3167	10607	16607	20115	16135	9333	8592	747	465	19
1232	1821	5947	9621	12606	13472	9034	10258	798	487	20
458	693	2332	4127	5303	5594	4802	6745	836	502	21
79	120	367	584	796	995	967	2975	975	636	22
5229	7816	21995	22508	15894	8186	3678	4553	637	403	23
11706	17065	52523	71211	74303	59442	36296	42392	738	463	24
491	644	2291	4161	5769	6007	3968	5932	847	603	25
661	1014	3347	5596	8173	9693	8088	13768	880	603	26
951	1412	4854	8226	12105	14181	11968	16285	857	567	27
493	838	2608	4443	6821	9018	9143	16266	909	587	28
196	290	980	1816	2913	3642	3739	8516	938	593	29
22	26	152	250	379	584	642	2446	1075	731	30
2228	3521	11656	14748	13459	10186	5912	9589	751	494	31
5042	7745	25888	39240	49619	53311	43460	72802	852	567	32
196	266	861	1541	2361	3082	2968	6778	976	720	33
211	350	1122	2085	3131	4155	4579	11991	988	693	34
330	513	1678	2796	4368	5957	6363	14525	954	643	35
202	257	767	1426	2272	3326	3715	11832	1009	659	36
50	95	320	596	951	1297	1512	5141	1022	651	37
6	10	42	76	139	183	234	1331	1164	785	38
633	859	3017	4356	4482	3784	2984	5536	818	512	39
1628	2350	7807	12876	17704	21784	22355	57134	955	644	40
107	149	462	795	1194	1710	1951	8223	1122	773	41
132	201	610	959	1414	2047	2474	13792	1154	760	42
203	302	834	1370	1900	2751	3431	15750	1106	708	43
102	164	379	535	937	1374	1727	10781	1184	725	44
51	60	172	242	448	567	680	4126	1145	695	45
5	7	20	28	66	77	119	826	1274	846	46
266	367	1156	1739	1888	1748	1498	4482	901	493	47
866	1250	3633	5668	7847	10274	11880	57980	1105	703	48
14654	15133	30515	28185	23000	18027	11966	23892	654	450	49
31017	34693	69768	59681	47250	36972	26162	51243	661	440	50
49366	56423	115308	95840	72791	54120	37272	60379	645	418	51
32703	40569	86599	68947	57250	44094	31366	56831	670	421	52
14427	17510	42365	39245	30703	22617	16784	30649	682	417	53
2972	3494	8876	9205	8264	6872	4947	13105	764	499	54
72335	82697	142626	96214	55122	30663	16716	26844	530	342	55
217474	250519	496057	397117	294380	213365	145213	262943	628	406	56



### 3 Wohngeld insgesamt

3.5 Empfänger von Wohngeld insgesamt nach Haushaltsgröße, Mietenstufe der Gemeinde, und der durchschnittlichen monatlichen

Lfd. Nr.	Haushalte mit ... Personen	in Gemeinden mit Mieten der Stufe ...	Empfänger insgesamt	davon mit einer monatlichen Miete						
				unter 100	100	150	200	250	300	350
					bis unter					
					150	200	250	300	350	400
Empfänger von										
57	1	I	42444	108	712	1764	2526	3651	5048	5512
58		II	84727	124	614	1301	2482	4618	7615	10214
59		III	134185	224	457	1089	2407	4926	9530	14816
60		IV	95582	56	230	653	1424	3013	5716	9046
61		V	44185	89	68	227	570	1272	2098	3287
62		VI	11644	2	21	41	130	297	509	873
63		VII	311097	247	1843	6138	17350	32004	40013	42456
64		Zusammen	723854	850	3945	11213	26889	49781	70529	86204
65	2	I	17557	3	11	66	156	354	621	882
66		II	31493	3	15	75	199	355	686	1111
67		III	47021	2	19	105	183	460	825	1379
68		IV	30901	1	23	50	116	191	373	636
69		V	12894	-	3	10	40	54	122	207
70		VI	3020	-	1	1	5	15	13	27
71		VII	118557	21	147	717	2381	4577	6620	8007
72		Zusammen	261443	30	219	1024	3080	6006	9260	12249
73	3	I	14230	-	9	7	51	101	193	255
74		II	24469	-	3	15	40	102	178	303
75		III	34397	1	4	37	66	109	246	375
76		IV	22607	-	2	15	57	49	105	175
77		V	9753	1	-	-	5	17	24	39
78		VI	2144	-	-	1	3	1	4	7
79		VII	76756	4	45	231	780	1519	2509	3004
80		Zusammen	184356	6	63	306	1002	1898	3259	4158
81	4	I	19867	-	-	4	37	51	107	148
82		II	30459	-	1	7	33	48	104	163
83		III	41164	1	-	13	29	60	152	209
84		IV	26416	-	-	6	63	35	48	88
85		V	10708	1	-	-	5	7	14	14
86		VI	2238	-	-	-	-	1	-	3
87		VII	62689	3	9	57	214	414	897	1261
88		Zusammen	193601	5	10	87	381	616	1322	1886
89	5	I	13922	-	-	3	6	26	51	61
90		II	18887	-	1	2	8	22	37	68
91		III	24308	-	1	3	10	27	57	92
92		IV	14326	-	1	1	27	21	39	35
93		V	5421	-	-	-	-	3	1	8
94		VI	1149	-	-	-	-	-	-	1
95		VII	22246	2	2	14	61	149	251	373
96		Zusammen	100259	2	5	23	112	248	436	638
97	6 oder mehr	I	11599	-	-	-	7	12	25	44
98		II	14939	-	-	4	6	16	20	45
99		III	17973	-	-	2	9	11	23	46
100		IV	9660	-	-	3	5	6	31	26
101		V	3384	-	-	-	1	2	1	2
102		VI	675	-	-	-	-	-	1	1
103		VII	11228	-	2	15	47	66	148	219
104		Zusammen	69458	-	2	24	75	113	249	383
105	Insgesamt	I	119619	111	732	1844	2783	4195	6045	6902
106		II	204974	127	634	1404	2768	5161	8640	11904
107		III	299048	228	481	1249	2704	5593	10833	16917
108		IV	199502	57	256	728	1692	3315	6312	10006
109		V	86325	91	71	237	621	1355	2260	3557
110		VI	20930	2	22	43	138	314	527	912
111		VII	602573	277	2048	7172	20833	38729	50438	55320
112		Insgesamt	1532971	893	4244	12677	31539	58682	85055	105518

am 31.12.1999

Hohe der monatlichen Miete bzw. Belastung  
Miete bzw. Belastung

bzw. Belastung von ... DM							1000 oder mehr	Durchschnittliche monatliche Miete bzw. Belastung ... Gewährung des Wohngeldes		Lfd. Nr.
400	450	500	600	700	800	900				
bis unter										
450	500	600	700	800	900	1000				
								DM		

Tabellenwohngeld

5693	5139	7205	3251	1198	347	125	165	423	332	57
12102	12089	18965	9079	3492	1246	421	365	470	378	58
19407	20857	34477	16832	6087	2015	635	426	490	394	59
11920	14214	26316	13826	5814	2089	714	561	512	408	60
4761	5480	11894	8032	3815	1492	588	492	545	434	61
1027	1267	2944	2211	1247	575	270	230	568	460	62
42240	44216	54802	20610	5999	1880	667	632	425	294	63
97150	103262	156603	73841	27652	9644	3420	2871	463	351	64
1311	1645	4240	3973	2335	1104	405	451	597	467	65
1699	2505	6928	7433	5326	2760	1257	1141	639	505	66
2253	3452	10478	11932	8211	4295	1889	1538	645	510	67
1124	1693	5640	7384	6379	3732	1963	1596	686	540	68
382	528	2083	2905	2605	1781	1089	1085	723	566	69
57	98	382	591	557	412	338	523	787	626	70
10406	14215	31448	22783	10173	3810	1570	1682	544	357	71
17232	24136	61199	57001	35586	17894	8511	8016	606	445	72
433	565	1993	2958	3182	2140	1120	1223	732	567	73
519	750	2658	4288	5075	4360	2760	3418	782	612	74
699	1128	3871	6112	7406	6350	3909	4084	773	595	75
301	483	1837	3200	4329	4603	3303	4148	826	640	76
95	190	669	1272	1699	1806	1554	2382	863	664	77
10	29	97	198	281	365	322	826	954	758	78
4157	5907	16307	16865	11921	6338	3065	4104	642	423	79
6214	9052	27432	34893	33893	25962	16033	20185	730	535	80
273	386	1347	2568	3749	3813	2630	4754	886	698	81
305	532	1827	3327	4960	5670	4762	8720	905	701	82
404	645	2609	4811	7107	8277	6653	10194	881	668	83
150	307	1132	2231	3559	4843	4794	9160	938	708	84
36	83	355	827	1390	1823	1886	4267	965	722	85
3	3	62	127	221	336	366	1176	1050	811	86
1914	2935	9590	12143	10922	8355	4978	8997	762	517	87
3085	4891	16922	26034	31908	33117	26069	47268	861	637	88
113	164	578	1138	1733	2266	2087	5696	1017	805	89
110	207	680	1431	2203	2869	3002	8247	1011	780	90
159	280	1029	1810	2978	4002	4169	9691	976	732	91
75	103	363	822	1357	1997	2282	7203	1030	764	92
13	31	131	289	552	733	890	2770	1035	761	93
1	3	23	42	87	113	162	717	1105	827	94
550	734	2479	3551	3683	3047	2403	4947	827	532	95
1021	1522	5283	9083	12593	15027	14995	39271	968	714	96
68	87	324	576	931	1299	1468	6758	1161	843	97
66	110	382	670	1012	1472	1754	9382	1177	836	98
85	150	484	880	1279	1967	2384	10653	1132	787	99
52	61	187	262	549	829	1124	6525	1183	818	100
7	8	51	96	246	348	421	2201	1158	792	101
-	1	7	16	39	58	79	473	1198	873	102
229	312	977	1402	1575	1392	1184	3660	902	496	103
507	729	2412	3902	5631	7365	8414	39652	1118	765	104
7891	7986	15687	14464	13128	10969	7835	19047	703	545	105
14801	16193	31440	26228	22068	18377	13958	31273	699	544	106
23007	26512	52948	42377	33068	26906	19639	36586	679	524	107
13622	16861	35475	27725	21987	18093	14180	29193	701	540	108
5294	6320	15183	13421	10307	7983	6428	13197	714	550	109
1098	1401	3515	3185	2432	1859	1537	3945	742	587	110
59496	68319	115603	77354	44273	24822	13867	24022	535	358	111
125209	143592	269851	204754	147263	109009	77442	157263	632	468	112

## 3 Wohngeld insgesamt

3.5 Empfänger von Wohngeld insgesamt nach Haushaltsgröße, Mietenstufe der Gemeinde, und der durchschnittlichen monatlichen

Lfd. Nr.	Haushalte mit ... Personen	in Gemeinden mit Mieten der Stufe ...	Empfänger insgesamt	davon mit einer monatlichen Miete						
				unter 100	100	150	200	250	300	350
					bis unter					
					150	200	250	300	350	400
Empfänger von Mietzuschuß										
113	1	I	38948	100	625	1514	1995	3074	4528	5122
114		II	81204	112	545	1038	2020	4105	7142	9832
115		III	131355	218	408	897	2058	4561	9198	14555
116		IV	94125	51	205	558	1237	2835	5571	8939
117		V	43685	88	51	191	503	1222	2038	3251
118		VI	11455	-	6	26	109	272	499	862
119		VII	299276	220	1677	5468	16089	30458	38550	41158
120		Zusammen	700048	789	3517	9692	24011	46527	67526	83719
121	2	I	15764	-	8	40	88	221	464	707
122		II	29668	1	10	49	119	247	546	986
123		III	45477	2	14	87	129	360	718	1302
124		IV	30132	-	23	40	88	151	332	599
125		V	12650	-	3	4	29	43	102	197
126		VI	2947	-	-	-	1	6	11	24
127		VII	111213	19	122	614	2162	4197	6104	7413
128		Zusammen	247851	22	180	834	2616	5225	8277	11228
129	3	I	12815	-	7	5	31	67	138	218
130		II	22956	-	2	13	24	70	139	253
131		III	33069	1	3	33	58	88	217	343
132		IV	21925	-	2	15	52	37	88	167
133		V	9552	1	-	-	3	11	17	37
134		VI	2087	-	-	1	1	-	4	7
135		VII	69258	4	31	194	669	1322	2259	2679
136		Zusammen	171662	6	45	261	838	1595	2862	3704
137	4	I	16259	-	-	3	22	39	75	110
138		II	27119	-	1	5	21	30	78	133
139		III	38486	1	-	11	20	42	134	191
140		IV	25007	-	-	5	59	31	38	76
141		V	10340	1	-	-	2	4	10	12
142		VI	2241	-	-	-	-	1	-	3
143		VII	49497	3	3	40	156	301	654	955
144		Zusammen	168949	5	4	64	280	448	989	1480
145	5	I	9853	-	-	3	3	17	32	46
146		II	15619	-	-	2	3	11	25	51
147		III	21807	-	1	3	5	22	46	86
148		IV	13319	-	-	-	27	21	36	32
149		V	5163	-	-	-	-	2	1	6
150		VI	1122	-	-	-	-	-	-	-
151		VII	16642	1	1	12	35	81	160	252
152		Zusammen	83525	1	2	20	73	154	300	473
153	6 oder mehr	I	7142	-	-	-	5	1	16	27
154		II	11150	-	-	2	1	11	13	33
155		III	15023	-	-	2	7	10	17	37
156		IV	8766	-	-	3	5	5	30	25
157		V	3185	-	-	-	1	1	-	2
158		VI	655	-	-	-	-	-	-	1
159		VII	8294	-	2	8	26	36	74	117
160		Zusammen	54215	-	2	15	45	64	150	242
161	Insgesamt	I	100781	100	640	1565	2144	3419	5253	6230
162		II	187716	113	558	1109	2188	4474	7943	11288
163		III	285217	222	426	1033	2277	5083	10330	16514
164		IV	193274	51	230	621	1468	3080	6095	9838
165		V	84575	90	54	195	538	1283	2168	3505
166		VI	20507	-	6	27	111	279	514	897
167		VII	554180	247	1836	6336	19137	36395	47801	52574
168		Insgesamt	1426250	823	3750	10886	27863	54013	80104	100846

am 31.12.1999

Höhe der monatlichen Miete bzw. Belastung  
Miete bzw. Belastung

bzw. Belastung von ... DM							1000 oder mehr	Durchschnittliche monatliche Miete bzw. Belastung ... Gewährung des Wohngeldes		Lfd. Nr.
400	450	500	600	700	800	900		vor	nach	
bis unter										
450	500	600	700	800	900	1000		DM		

Tabellenwohngeld

empfänger

5408	4946	6992	3115	1096	295	77	61	426	336	113
11867	11890	18706	8885	3366	1142	349	205	472	380	114
19198	20704	34219	16634	5958	1921	547	279	490	395	115
11822	14127	26163	13721	5718	2032	677	469	512	409	116
4735	5451	11837	8008	3798	1477	573	462	546	435	117
1015	1260	2926	2199	1241	565	260	215	570	462	118
41247	43234	53519	19835	5499	1555	468	299	424	293	119
95292	101612	154362	72397	26676	8987	2951	1990	464	362	120
1168	1529	4035	3803	2202	987	324	188	592	462	121
1576	2393	6753	7254	5179	2635	1145	775	635	502	122
2185	3377	10344	11776	8077	4173	1776	1157	642	507	123
1090	1671	5574	7304	6308	3661	1912	1379	684	538	124
372	518	2067	2880	2586	1759	1068	1022	721	565	125
56	97	381	587	552	405	333	494	785	626	126
9852	13569	30209	21820	9525	3396	1256	955	540	349	127
16299	23154	59363	55424	34429	17016	7814	5970	603	441	128
373	506	1879	2850	3055	2020	1007	659	708	543	129
484	711	2559	4182	4954	4227	2627	2711	767	597	130
668	1099	3809	6028	7289	6241	3788	3404	762	584	131
290	473	1806	3169	4275	4557	3238	3756	816	631	132
88	186	663	1262	1687	1793	1534	2270	857	659	133
8	27	96	197	279	363	317	787	946	750	134
3779	5503	15422	15940	11037	5656	2515	2248	625	401	135
5690	8505	26234	33628	32576	24857	15026	15835	718	521	136
217	338	1230	2425	3567	3569	2385	2279	803	609	137
274	489	1736	3199	4799	5466	4504	6384	857	650	138
388	622	2553	4735	7006	8125	6442	8216	851	635	139
143	295	1109	2191	3507	4774	4712	8067	914	683	140
34	80	353	818	1380	1807	1859	3980	950	707	141
3	3	62	126	221	334	358	1130	1037	798	142
1500	2481	8454	10720	9467	6844	3724	4195	714	458	143
2559	4308	15497	24214	29947	30919	23984	34251	825	597	144
87	137	502	1014	1557	2031	1837	2587	877	651	145
95	181	637	1353	2091	2687	2784	5699	932	691	146
151	266	988	1767	2892	3907	4020	7653	926	676	147
72	98	353	801	1328	1964	2234	6353	996	728	148
12	31	126	287	546	725	875	2552	1011	735	149
1	3	21	42	87	113	161	694	1094	816	150
408	561	2033	3040	3043	2455	1834	2726	781	470	151
826	1277	4660	8304	11544	13882	13745	28264	911	649	152
37	59	258	477	778	1100	1226	3158	980	654	153
57	96	342	605	912	1341	1565	6172	1060	712	154
74	137	450	839	1226	1879	2261	8084	1046	700	155
49	57	176	254	535	809	1091	5727	1135	767	156
6	6	51	93	243	341	412	2029	1127	757	157
-	1	7	16	38	58	79	465	1176	860	158
143	223	735	1153	1286	1115	948	2428	870	439	159
366	579	2019	3437	5018	6643	7582	28053	1034	673	160
7290	7515	14896	13684	12255	10002	6856	8932	632	479	161
14353	15760	30733	25478	21301	17498	12974	21946	663	510	162
22664	26205	52363	41779	32448	26246	18834	28793	657	505	163
13466	16721	35181	27440	21671	17797	13864	25751	687	528	164
5247	6272	15097	13348	10240	7902	6321	12315	707	543	165
1083	1391	3493	3167	2418	1838	1508	3775	738	583	166
56929	65571	110372	72508	39857	21021	10745	12851	516	340	167
121032	139435	262135	197404	140190	102304	71102	114363	609	446	168

### 3 Wohngeld insgesamt

3.5 Empfänger von Wohngeld insgesamt nach Haushaltsgröße, Mietenstufe der Gemeinde, und der durchschnittlichen monatlichen

Lfd. Nr.	Haushalte mit ... Personen	in Gemeinden mit Mieten der Stufe ...	Empfänger insgesamt	davon mit einer monatlichen Miete						
				unter 100	100	150	200	250	300	350
					bis unter					
				150	200	250	300	350	400	
Empfänger von Lastenzuschuß										
169	1	I	3496	8	87	250	531	577	520	390
170		II	3523	12	69	263	462	513	473	382
171		III	2830	6	49	192	349	365	332	261
172		IV	1467	5	25	95	187	178	145	107
173		V	480	1	17	36	67	50	60	36
174		VI	189	2	15	15	21	25	10	11
175		VII	11821	27	166	670	1261	1546	1463	1298
176		Zusammen	23806	61	428	1521	2878	3254	3003	2485
177	2	I	1793	3	3	26	68	133	157	175
178		II	1825	2	5	26	80	108	140	125
179		III	1544	-	5	18	54	100	107	77
180		IV	769	1	-	10	28	40	41	37
181		V	244	-	-	6	11	11	20	10
182		VI	73	-	1	1	4	9	2	3
183		VII	7344	2	25	103	219	380	516	594
184		Zusammen	13592	8	39	190	464	781	983	1021
185	3	I	1415	-	2	2	20	34	55	37
186		II	1513	-	1	2	16	32	39	50
187		III	1328	-	1	4	8	21	29	32
188		IV	682	-	-	-	5	12	17	8
189		V	201	-	-	-	2	6	7	2
190		VI	57	-	-	-	2	1	-	-
191		VII	7498	-	14	37	111	197	250	325
192		Zusammen	12694	-	18	45	164	303	397	454
193	4	I	3608	-	-	1	15	12	32	38
194		II	3340	-	-	2	12	18	26	30
195		III	2678	-	-	2	9	18	18	18
196		IV	1409	-	-	1	4	4	10	12
197		V	368	-	-	-	3	3	4	2
198		VI	57	-	-	-	-	-	-	-
199		VII	13192	-	6	17	58	113	243	306
200		Zusammen	24652	-	6	23	101	168	333	406
201	5	I	4069	-	-	-	3	9	19	15
202		II	3268	-	1	-	5	11	12	17
203		III	2501	-	-	-	5	5	11	6
204		IV	1007	-	1	1	-	-	3	3
205		V	258	-	-	-	-	1	-	2
206		VI	27	-	-	-	-	-	-	1
207		VII	5604	1	1	2	26	68	91	121
208		Zusammen	16734	1	3	3	39	94	136	165
209	6 oder mehr	I	4457	-	-	-	2	11	9	17
210		II	3789	-	-	2	5	5	7	12
211		III	2950	-	-	-	2	1	6	9
212		IV	894	-	-	-	-	1	1	1
213		V	199	-	-	-	-	1	1	-
214		VI	20	-	-	-	-	-	1	-
215		VII	2934	-	-	7	21	30	74	102
216		Zusammen	15243	-	-	9	30	49	99	141
217	Insgesamt	I	18838	11	92	279	639	776	792	672
218		II	17258	14	76	295	580	687	697	616
219		III	13831	6	55	216	427	510	503	403
220		IV	6228	6	26	107	224	235	217	168
221		V	1750	1	17	42	83	72	92	52
222		VI	423	2	16	16	27	35	13	15
223		VII	48393	30	212	836	1696	2334	2637	2746
224		Insgesamt	106721	70	494	1791	3676	4649	4951	4672

am 31.12.1999

Höhe der monatlichen Miete bzw. Belastung  
Miete bzw. Belastung

bzw. Belastung von ... DM							1000 oder mehr	Durchschnittliche monatliche Miete bzw. Belastung ... Gewährung des Wohngeldes		Lfd. Nr.
400	450	500	600	700	800	900		vor	nach	
bis unter								DM		
450	500	600	700	800	900	1000				

Tabellenwohngeld

empfänger

285	193	213	136	102	52	48	104	390	289	169
235	199	259	194	126	104	72	160	430	323	170
209	153	258	198	129	94	88	147	458	347	171
98	87	153	105	96	57	37	92	481	361	172
26	29	57	24	17	15	15	30	459	336	173
12	7	18	12	6	10	10	15	481	358	174
993	982	1283	775	500	325	199	333	436	326	175
1858	1650	2241	1444	976	657	469	881	435	325	176
143	116	205	170	133	117	81	263	634	508	177
123	112	175	179	147	125	112	366	695	555	178
68	75	134	156	134	122	113	381	750	602	179
34	22	66	80	71	71	51	217	801	640	180
10	10	16	25	19	22	21	63	796	609	181
1	1	1	4	5	7	5	29	867	655	182
554	646	1239	963	648	414	314	727	611	464	183
933	982	1836	1577	1157	878	697	2046	657	512	184
60	59	114	108	127	120	113	564	949	785	185
35	39	99	106	121	133	133	707	1018	839	186
31	29	62	84	117	109	121	680	1042	853	187
11	10	31	31	54	46	65	392	1127	934	188
7	4	6	10	12	13	20	112	1109	895	189
2	2	1	1	2	2	5	39	1238	1049	190
378	404	885	925	884	682	550	1856	805	630	191
524	547	1198	1265	1317	1105	1007	4350	895	718	192
56	48	117	143	182	244	245	2475	1260	1100	193
31	43	91	128	161	204	258	2336	1291	1114	194
16	23	56	76	101	152	211	1978	1320	1130	195
7	12	23	40	52	69	82	1093	1365	1158	196
2	3	2	9	10	16	27	267	1387	1156	197
-	-	-	1	-	2	8	46	1539	1337	198
414	454	1136	1423	1455	1511	1254	4802	940	738	199
526	583	1425	1820	1961	2198	2085	13017	1108	916	200
26	27	76	124	176	235	250	3109	1356	1177	201
15	26	43	78	112	182	218	2548	1389	1204	202
8	14	41	43	86	95	149	2038	1418	1216	203
3	5	10	21	29	33	48	850	1474	1247	204
1	-	5	2	6	8	15	218	1506	1268	205
-	-	2	-	-	-	1	23	1553	1272	206
142	173	446	511	640	592	569	2221	963	718	207
195	245	623	779	1049	1145	1250	11007	1250	1040	208
31	28	66	99	153	199	242	3600	1452	1144	209
9	14	40	65	100	131	189	3210	1524	1198	210
11	13	34	41	53	88	123	2569	1571	1233	211
3	4	11	8	14	20	33	798	1658	1320	212
1	2	-	3	3	7	9	172	1665	1349	213
-	-	-	-	1	-	-	18	1898	1610	214
86	89	242	249	289	277	236	1232	992	655	215
141	150	393	465	613	722	832	11599	1420	1094	216
601	471	791	780	873	967	979	10115	1082	897	217
448	433	707	750	767	879	982	9327	1098	905	218
343	307	585	598	620	660	806	7793	1125	922	219
156	140	294	285	316	296	316	3442	1121	919	220
47	48	86	73	67	81	107	882	1067	863	221
15	10	22	18	14	21	29	170	928	751	222
2567	2748	5231	4846	4416	3801	3122	11171	752	572	223
4177	4157	7716	7350	7073	6705	6340	42900	942	754	224

### 3 Wohngeld insgesamt

3.5 Empfänger von Wohngeld insgesamt nach Haushaltsgröße, Mietenstufe der Gemeinde, und der durchschnittlichen monatlichen

Lfd. Nr.	Haushalte mit ... Personen	in Gemeinden mit Mieten der Stufe ...	Empfänger insgesamt	davon mit einer monatlichen Miete						
				unter 100	100	150	200	250	300	350
					bis unter					
					150	200	250	300	350	400
Empfänger von										
225	1	I	28792	909	1031	1403	1710	2330	2996	3545
226		II	95648	2324	1541	2167	3274	5128	7446	9708
227		III	141576	2620	2274	2951	4576	6734	10518	15115
228		IV	131663	1887	1572	2399	4012	5501	8332	11273
229		V	83391	513	941	1501	2205	3361	4945	6353
230		VI	24925	43	74	186	446	685	1022	1455
231		VII	61257	762	1640	2741	5027	7791	8761	8373
232		Zusammen	567252	9058	9073	13348	21250	31530	44020	55822
233	2	I	24159	84	128	190	358	520	886	1108
234		II	53755	148	201	332	579	905	1487	2037
235		III	88678	203	327	494	931	1392	2222	3202
236		IV	68705	136	223	376	606	846	1339	1889
237		V	35757	30	69	176	312	429	635	844
238		VI	9878	7	8	18	33	85	138	150
239		VII	35898	104	195	375	658	984	1482	2131
240		Zusammen	316830	712	1151	1961	3477	5161	8189	11361
241	3	I	16642	27	38	58	147	192	266	403
242		II	36194	48	78	114	176	274	438	635
243		III	56159	97	139	227	349	488	635	1016
244		IV	43718	45	82	137	260	338	441	628
245		V	21303	7	22	66	134	159	224	304
246		VI	4854	2	3	3	11	14	25	41
247		VII	23030	30	61	107	168	345	502	622
248		Zusammen	201900	256	423	712	1245	1810	2531	3649
249	4	I	10188	13	24	26	41	62	107	172
250		II	20813	22	51	46	87	108	152	210
251		III	30613	43	90	118	172	222	316	370
252		IV	24387	27	30	85	135	164	239	253
253		V	11780	3	9	31	42	85	80	105
254		VI	2242	-	-	-	3	5	12	15
255		VII	12119	7	19	42	66	104	176	240
256		Zusammen	112242	115	223	348	546	750	1082	1365
257	5	I	4445	3	10	13	22	20	42	57
258		II	9152	12	21	46	32	46	59	61
259		III	12925	15	44	49	66	85	127	127
260		IV	9918	16	15	23	43	61	63	102
261		V	4675	5	5	4	14	18	46	30
262		VI	879	-	1	1	-	-	1	3
263		VII	4431	5	6	9	17	38	40	59
264		Zusammen	46425	56	102	145	194	268	378	439
265	6 oder mehr	I	3186	4	5	7	6	17	28	39
266		II	6999	26	18	24	26	29	47	48
267		III	8975	14	19	32	57	45	67	82
268		IV	6598	10	11	16	18	38	39	56
269		V	3050	3	2	8	10	16	25	18
270		VI	477	1	-	-	1	-	-	-
271		VII	2468	3	2	2	6	9	15	18
272		Zusammen	31753	61	57	89	124	154	221	261
273	Insgesamt	I	87412	1040	1236	1697	2284	3141	4325	5324
274		II	222661	2580	1910	2729	4174	6490	9629	12699
275		III	338926	2992	2893	3871	6151	8966	13885	19312
276		IV	284989	2121	1933	3036	5074	6948	10453	14201
277		V	159956	561	1048	1786	2717	4068	5555	7654
278		VI	43255	53	86	208	494	789	1198	1664
279		VII	139203	911	1923	3276	5942	9271	10976	11443
280		Insgesamt	1276402	10258	11029	16603	26836	39673	56421	72897

am 31.12.1999

Höhe der monatlichen Miete bzw. Belastung  
Miete bzw. Belastung

bzw. Belastung von ... DM								Durchschnittliche monatliche Miete bzw. Belastung ... Gewährung des Wohngeldes		Lfd. Nr.
400	450	500	600	700	800	900	1000 oder mehr			
bis unter								vor	nach	
450	500	600	700	800	900	1000		DM		
pauschaliertem Wohngeld										
4049	3323	4406	1851	707	304	114	114	402	220	225
11969	12644	19827	10568	4705	2214	1050	1083	471	262	226
19192	20052	32174	14703	6010	2565	1048	1044	467	247	227
14862	17651	33006	15612	7866	3998	1709	1963	501	263	228
7355	8765	19333	14107	7136	3468	1668	1740	534	279	229
1528	1639	4027	4087	3629	2812	1469	1823	647	381	230
7839	6745	7540	2608	876	294	128	132	382	205	231
66794	70819	120313	63536	30929	15655	7186	7919	481	258	232
1766	2530	6584	5690	2592	1055	369	299	566	311	233
2787	3879	12160	13120	8264	4215	1877	1764	620	342	234
4819	6668	20206	23174	13995	6221	2605	2219	616	325	235
2768	3931	11936	16100	14555	7085	3361	3554	667	348	236
1174	1599	5251	7420	7532	4776	2706	2804	705	367	237
248	327	942	1378	1451	1234	908	2951	846	500	238
3494	4958	11012	6862	2351	775	279	238	530	285	239
17056	23892	68091	73744	50740	25361	12105	13829	631	337	240
608	872	2473	3965	3662	2278	946	707	679	371	241
937	1261	4151	6553	7670	6282	3656	3921	746	410	242
1512	2039	6736	10495	12709	9785	5424	4508	732	385	243
931	1338	4110	6421	8277	8869	5731	6110	784	408	244
363	503	1663	2855	3604	3788	3248	4363	823	428	245
69	91	270	386	515	630	645	2149	964	582	246
1072	1909	5688	5643	3973	1848	613	449	622	334	247
5492	8013	25091	36318	40410	33480	20263	22207	745	397	248
218	258	944	1593	2020	2194	1338	1178	770	418	249
356	482	1520	2269	3213	4023	3326	5048	843	462	250
547	767	2245	3415	4998	5904	5315	6091	824	433	251
343	531	1476	2212	3262	4175	4349	7106	878	456	252
160	207	625	989	1523	1819	1853	4249	914	476	253
19	23	90	123	158	248	276	1270	1102	649	254
314	586	2066	2605	2537	1831	934	592	697	374	255
1957	2854	8966	13206	17711	20194	17391	25534	836	444	256
83	102	283	403	628	816	881	1082	848	457	257
101	143	442	654	928	1286	1577	3744	940	514	258
171	233	649	986	1390	1955	2194	4834	911	477	259
127	154	404	604	915	1329	1433	4629	978	507	260
37	64	189	307	389	564	622	2371	1006	524	261
5	7	19	34	52	70	72	614	1242	730	262
83	125	538	805	799	737	581	589	770	413	263
607	828	2524	3793	5111	6757	7360	17863	928	492	264
39	62	138	219	263	411	483	1465	977	521	265
66	91	228	289	402	575	720	4410	1105	599	266
118	152	350	490	621	784	1047	5097	1053	550	267
50	103	192	273	388	545	603	4256	1137	590	268
44	52	121	146	202	219	259	1925	1131	587	269
5	6	13	12	27	19	40	353	1382	807	270
37	55	179	337	313	356	314	822	898	481	271
359	521	1221	1766	2216	2909	3466	18328	1075	568	272
6763	7147	14828	13721	9872	7058	4131	4845	587	320	273
16216	18500	38328	33453	25182	18595	12206	19970	626	345	274
26359	29911	62360	53263	39723	27214	17633	23793	615	324	275
19081	23708	51124	41222	35263	26001	17186	27638	648	338	276
9139	11190	27182	25824	20396	14634	10356	17452	664	346	277
1874	2093	5361	6020	5832	5013	3410	9160	774	457	278
12839	14378	27023	18860	10849	5841	2849	2822	509	273	279
92265	106927	226206	192363	147117	104356	67771	105680	622	332	280



### 3 Wohngeld insgesamt

#### 3.6 Empfänger von Wohngeld insgesamt nach Mietenstufe der Gemeinde, Ausstattung der

Lfd. Nr.	Mietenstufe	Ausstattung der Wohnung 1)	Empfänger ins- gesamt	davon mit einer monatlichen Miete bzw. Belastung je						
				unter 4,00	4,00	4,50	5,00	5,50	6,00	6,50
					bis unter					
					4,50	5,00	5,50	6,00	6,50	7,00
Empfänger von										
1	I	Kategorie A	194789	7745	2570	3328	4833	5678	7639	8990
2		Kategorie B	12242	1511	533	564	722	714	862	874
3		Zusammen	207031	9256	3103	3892	5555	6392	8501	9864
4	II	Kategorie A	405837	6874	2316	3015	4932	5771	8239	10254
5		Kategorie B	21798	1408	532	627	954	1039	1355	1436
6		Zusammen	427635	8282	2848	3642	5886	6810	9594	11690
7	III	Kategorie A	596230	5347	1831	2524	4012	5239	7810	10859
8		Kategorie B	41744	1065	517	632	893	1108	1532	1799
9		Zusammen	637974	6412	2348	3156	4905	6347	9342	12658
10	IV	Kategorie A	443152	2823	1061	1235	1895	2539	3638	4886
11		Kategorie B	41339	686	331	349	545	689	1002	1051
12		Zusammen	484491	3509	1392	1584	2440	3228	4640	5937
13	V	Kategorie A	213754	926	371	446	660	824	1127	1425
14		Kategorie B	32527	293	152	160	244	313	398	465
15		Zusammen	246281	1219	523	606	904	1137	1525	1890
16	VI	Kategorie A	60249	220	78	77	160	164	196	321
17		Kategorie B	3936	31	16	12	32	35	47	68
18		Zusammen	64185	251	94	89	192	199	243	389
19	VII	Kategorie A	702175	15374	5470	7392	9529	11722	14858	20428
20		Kategorie B	39601	3091	1666	2111	2783	3091	3402	3592
21		Zusammen	741776	18465	7136	9503	12312	14813	18260	24020
22	Insgesamt	Kategorie A	2616186	39309	13697	18017	26021	31937	43507	57163
23		Kategorie B	193187	8085	3747	4455	6173	6989	8598	9285
24		Insgesamt	2809373	47394	17444	22472	32194	38926	52105	66448

#### 1) Ausstattung der Wohnung

##### Kategorie A

Beim pauschalierten Wohngeld: Mit Sammelheizung

Beim Tabellenwohngeld : Mit Sammelheizung und / oder mit Bad (Duschraum)

##### Kategorie B

Beim pauschalierten Wohngeld: Ohne Sammelheizung

Beim Tabellenwohngeld : Ohne Sammelheizung und ohne Bad (Duschraum)

Statistisches Bundesamt, Fachserie 13, R 4, 1999

am 31.12.1999

Wohnung und Höhe der monatlichen Miete bzw. Belastung je qm Wohnfläche

qm Wohnfläche von ... DM									Durchschnittliche monatliche Miete bzw. Belastung je qm DM	Lfd. Nr.	
7,00	7,50	8,00	9,00	10,00	11,00	12,00	13,00	14,00			
bis unter											
7,50	8,00	9,00	10,00	11,00	12,00	13,00	14,00	15,00	oder mehr		
Wohngehd insgesamt											
10857	12856	30855	31423	25985	15683	8847	5078	2988	9434	8,82	1
910	923	1575	1005	768	435	254	137	78	377	7,11	2
11767	13779	32430	32428	26753	16118	9101	5215	3066	9811	8,73	3
12839	16509	47529	61203	65576	52477	39514	25079	13508	30202	10,18	4
1532	1626	3063	2598	1962	1212	723	465	263	1003	8,14	5
14371	18135	50592	63801	67538	53689	40237	25544	13771	31205	10,09	6
14876	20055	62738	89730	111611	94786	59672	34230	20147	50763	10,61	7
2146	2264	5261	5453	5869	4650	2843	1787	1036	2889	9,67	8
17022	22319	67999	95183	117480	99436	62515	36017	21183	53652	10,56	9
6943	9869	31142	46708	66128	72183	58166	39070	25055	69811	11,69	10
1308	1521	3813	4463	6127	6258	4714	2804	1560	4118	10,68	11
8251	11390	34955	51171	72255	78441	62880	41874	26615	73929	11,61	12
1972	2566	8491	16456	24878	28991	29321	23869	16412	55019	12,74	13
627	782	2144	2907	3821	4042	3921	3273	2495	6490	11,93	14
2599	3348	10635	19363	28699	33033	33242	27142	18907	61509	12,63	15
414	555	2019	2920	4474	5515	6297	5866	4574	26399	14,81	16
88	134	343	403	382	355	306	336	268	1080	12,59	17
502	689	2362	3323	4856	5870	6603	6202	4842	27479	14,68	18
31254	43757	116189	125633	120078	84798	43497	20240	10168	21788	9,24	19
3546	3228	5236	3219	1842	1042	613	337	189	613	7,01	20
34800	46985	121425	128852	121920	85840	44110	20577	10357	22401	9,13	21
79155	106167	298963	374073	418730	354433	245314	153432	92852	263416	10,43	22
10157	10478	21435	20048	20771	17994	13374	9139	5889	16570	9,41	23
89312	116645	320398	394121	439501	372427	258688	162571	98741	279986	10,37	24

### 3 Wohngeld insgesamt

#### 3.6 Empfänger von Wohngeld insgesamt nach Mietenstufe der Gemeinde, Ausstattung der

Lfd. Nr.	Mietenstufe	Ausstattung der Wohnung 1)	Empfänger insgesamt	davon mit einer monatlichen Miete bzw. Belastung je						
				unter 4,00	4,00	4,50	5,00	5,50	6,00	6,50
					bis unter					
					4,50	5,00	5,50	6,00	6,50	7,00
Empfänger von										
25	I	Kategorie A	118865	5826	1655	2244	3236	3839	4991	5892
26		Kategorie B	754	241	42	40	38	43	46	39
27		Zusammen	119619	6067	1697	2284	3274	3882	5037	5931
28	II	Kategorie A	203224	4350	1223	1615	2512	3102	4430	5570
29		Kategorie B	1750	209	65	78	118	167	207	193
30		Zusammen	204974	4559	1288	1693	2630	3269	4637	5763
31	III	Kategorie A	296761	2801	764	1043	1713	2349	3515	5137
32		Kategorie B	2287	106	58	93	125	132	197	250
33		Zusammen	299048	2907	822	1136	1838	2481	3712	5387
34	IV	Kategorie A	195843	1055	342	403	605	875	1263	1885
35		Kategorie B	3659	30	24	26	44	73	93	145
36		Zusammen	199502	1085	366	429	649	948	1356	2030
37	V	Kategorie A	85433	334	100	102	125	195	318	401
38		Kategorie B	892	13	6	7	10	14	28	32
39		Zusammen	86325	347	106	109	135	209	346	433
40	VI	Kategorie A	20731	100	29	20	39	46	63	121
41		Kategorie B	199	3	2	1	4	6	7	9
42		Zusammen	20930	103	31	21	43	52	70	130
43	VII	Kategorie A	589051	14303	4977	6749	8667	10671	13364	18250
44		Kategorie B	13522	1694	802	1107	1442	1559	1564	1491
45		Zusammen	602573	15997	5779	7856	10109	12230	14928	19741
46	Insgesamt	Kategorie A	1509908	28769	9090	12176	16897	21077	27944	37256
47		Kategorie B	23063	2296	999	1352	1781	1994	2142	2159
48		Insgesamt	1532971	31065	10089	13528	18678	23071	30086	39415

#### 1) Ausstattung der Wohnung

##### Kategorie A

Beim pauschalierten Wohngeld: Mit Sammelheizung

Beim Tabellenwohngeld : Mit Sammelheizung und / oder mit Bad (Duschraum)

##### Kategorie B

Beim pauschalierten Wohngeld: Ohne Sammelheizung

Beim Tabellenwohngeld : Ohne Sammelheizung und ohne Bad (Duschraum)

am 31.12.1999

Wohnung und Höhe der monatlichen Miete bzw. Belastung je qm Wohnfläche

qm Wohnfläche von ... DM										Durchschnittliche monatliche Miete bzw. Belastung je qm DM	Lfd. Nr.
7,00	7,50	8,00	9,00	10,00	11,00	12,00	13,00	14,00	15,00 oder mehr		
bis unter											
7,50	8,00	9,00	10,00	11,00	12,00	13,00	14,00	15,00			

Tabellenwohngeld

6959	8141	18935	18869	15208	8755	4762	2738	1594	5221	8,67	25
29	33	64	43	37	21	15	12	4	7	6,13	26
6988	8174	18999	18912	15245	8776	4777	2750	1598	5228	8,66	27
7072	9258	26397	33705	34305	25719	17438	9931	5336	11261	9,85	28
150	122	173	84	61	38	23	12	6	44	6,61	29
7222	9380	26570	33789	34366	25757	17461	9943	5342	11305	9,83	30
7224	9948	32095	47423	59709	49308	29341	16249	9129	19013	10,49	31
297	224	307	166	120	46	34	26	33	73	7,35	32
7521	10172	32402	47589	59829	49354	29375	16275	9162	19066	10,47	33
2835	4300	13756	22049	31385	34354	27486	18014	11061	24175	11,51	34
155	174	411	455	496	552	409	261	108	203	10,26	35
2990	4474	14167	22504	31881	34906	27895	18275	11169	24378	11,49	36
590	891	3399	7258	11470	13519	13137	10165	6763	16666	12,39	37
47	63	131	164	145	95	42	27	20	48	9,38	38
637	954	3530	7422	11615	13614	13179	10192	6783	16714	12,37	39
155	204	850	1360	2078	2475	2669	2253	1693	6576	13,44	40
10	13	30	37	33	13	8	7	5	11	8,92	41
165	217	880	1397	2111	2488	2677	2260	1698	6587	13,41	42
27540	37687	96671	102632	98824	70092	36024	16790	8464	17346	9,13	43
1143	896	1017	402	188	87	50	26	12	42	5,89	44
28683	38583	97688	103034	99012	70179	36074	16816	8476	17388	9,07	45
52375	70429	192103	233296	252979	204222	130857	76140	44040	100258	9,98	46
1831	1525	2133	1351	1080	852	581	371	188	428	6,93	47
54206	71954	194236	234647	254059	205074	131438	76511	44228	100686	9,94	48

### 3 Wohngeld insgesamt

#### 3.6 Empfänger von Wohngeld insgesamt nach Mietenstufe der Gemeinde, Ausstattung der

Lfd. Nr.	Mietenstufe	Ausstattung der Wohnung 1)	Empfänger ins- gesamt	davon mit einer monatlichen Miete bzw. Belastung je						
				unter 4,00	4,00	4,50	5,00	5,50	6,00	6,50
					bis unter					
					4,50	5,00	5,50	6,00	6,50	7,00
Empfänger von Mietzuschuß										
49	I	Kategorie A	100227	1768	1287	1807	2810	3331	4443	5276
50		Kategorie B	554	89	38	34	34	42	43	38
51		Zusammen	100781	1857	1325	1841	2844	3373	4486	5314
52	II	Kategorie A	186108	1088	854	1287	2151	2684	3981	5048
53		Kategorie B	1608	87	63	77	117	167	205	189
54		Zusammen	187716	1175	917	1364	2268	2851	4186	5237
55	III	Kategorie A	282984	609	503	822	1474	2068	3206	4772
56		Kategorie B	2233	64	58	92	124	132	197	248
57		Zusammen	285217	673	561	914	1598	2200	3403	5020
58	IV	Kategorie A	189716	196	191	294	508	767	1134	1746
59		Kategorie B	3558	13	22	24	40	73	91	143
60		Zusammen	193274	209	213	318	548	840	1225	1889
61	V	Kategorie A	83696	60	40	68	94	158	289	360
62		Kategorie B	879	4	6	6	10	14	28	32
63		Zusammen	84575	64	46	74	104	172	317	392
64	VI	Kategorie A	20310	6	7	10	31	44	55	115
65		Kategorie B	197	1	2	1	4	6	7	9
66		Zusammen	20507	7	9	11	35	50	62	124
67	VII	Kategorie A	541950	2564	2487	3899	5889	7978	10938	15868
68		Kategorie B	12230	790	767	1070	1402	1521	1517	1458
69		Zusammen	554180	3354	3254	4969	7291	9499	12455	17326
70	Insgesamt	Kategorie A	1404991	6291	5369	8187	12957	17030	24046	33185
71		Kategorie B	21259	1048	956	1304	1731	1955	2088	2117
72		Insgesamt	1426250	7339	6325	9491	14688	18985	26134	35302

#### 1) Ausstattung der Wohnung

##### Kategorie A

Beim pauschalierten Wohngeld: Mit Sammelheizung

Beim Tabellenwohngeld : Mit Sammelheizung und / oder mit Bad (Duschraum)

##### Kategorie B

Beim pauschalierten Wohngeld: Ohne Sammelheizung

Beim Tabellenwohngeld : Ohne Sammelheizung und ohne Bad (Duschraum)

am 31.12.1999

Wohnung und Höhe der monatlichen Miete bzw. Belastung je qm Wohnfläche

qm Wohnfläche von ... DM										15,00 oder mehr	Durchschnittliche monatliche Miete bzw. Belastung je qm DM	Lfd. Nr.
7,00	7,50	8,00	9,00	10,00	11,00	12,00	13,00	14,00				
bis unter												
7,50	8,00	9,00	10,00	11,00	12,00	13,00	14,00	15,00				

Tabellenwohngeld

empfänger

6295	7473	17507	17365	13734	7432	3612	1839	957	3291	8,62	49
27	30	61	40	33	19	12	9	3	2	6,73	50
6322	7503	17568	17405	13767	7451	3624	1848	960	3293	8,61	51
6545	8677	25131	32407	32976	24431	16343	8970	4548	8987	9,92	52
148	122	172	82	60	38	22	11	6	42	6,98	53
6693	8799	25303	32489	33036	24469	16365	8981	4554	9029	9,90	54
6840	9533	31182	46410	58660	48297	28416	15404	8352	16436	10,51	55
296	224	306	165	119	46	34	26	33	69	7,46	56
7136	9757	31488	46575	58779	48343	28450	15430	8385	16505	10,49	57
2698	4148	13435	21697	31008	33927	27057	17612	10701	22597	11,53	58
154	172	404	448	486	543	400	252	105	188	10,26	59
2852	4320	13839	22145	31494	34470	27457	17864	10806	22785	11,51	60
555	855	3314	7159	11365	13429	13036	10065	6663	16186	12,43	61
47	63	130	163	145	95	42	27	20	47	9,46	62
602	918	3444	7322	11510	13524	13078	10092	6683	16233	12,41	63
147	202	836	1334	2059	2461	2659	2231	1672	6441	13,50	64
10	13	30	37	33	13	8	7	5	11	8,97	65
157	215	866	1371	2092	2474	2667	2238	1677	6452	13,47	66
25430	35764	93284	99891	96616	68279	34645	15671	7639	15108	9,54	67
1116	872	983	379	175	78	41	18	11	32	6,17	68
26546	36636	94267	100270	96791	68357	34686	15689	7650	15140	9,47	69
48510	66652	184689	226263	246418	198256	125768	71792	40532	89046	10,20	70
1798	1496	2086	1314	1051	832	559	350	183	391	7,25	71
50308	68148	186775	227577	247469	199088	126327	72142	40715	89437	10,17	72

### 3 Wohngeld insgesamt

3.6 Empfänger von Wohngeld insgesamt nach Mietenstufe der Gemeinde, Ausstattung der

Lfd. Nr.	Mietenstufe	Ausstattung der Wohnung 1)	Empfänger insgesamt	davon mit einer monatlichen Miete bzw. Belastung je						
				unter 4,00	4,00	4,50	5,00	5,50	6,00	6,50
					bis unter					
					4,50	5,00	5,50	6,00	6,50	7,00
Empfänger von Lastenzuschuß										
73	I	Kategorie A	18638	4058	368	437	426	508	548	616
74		Kategorie B	200	152	4	6	4	1	3	1
75		Zusammen	18838	4210	372	443	430	509	551	617
76	II	Kategorie A	17116	3262	369	328	361	418	449	522
77		Kategorie B	142	122	2	1	1	-	2	4
78		Zusammen	17258	3384	371	329	362	418	451	526
79	III	Kategorie A	13777	2192	261	221	239	281	309	365
80		Kategorie B	54	42	-	1	1	-	-	2
81		Zusammen	13831	2234	261	222	240	281	309	367
82	IV	Kategorie A	6127	859	151	109	97	108	129	139
83		Kategorie B	101	17	2	2	4	-	2	2
84		Zusammen	6228	876	153	111	101	108	131	141
85	V	Kategorie A	1737	274	60	34	31	37	29	41
86		Kategorie B	13	9	-	1	-	-	-	-
87		Zusammen	1750	283	60	35	31	37	29	41
88	VI	Kategorie A	421	94	22	10	8	2	8	6
89		Kategorie B	2	2	-	-	-	-	-	-
90		Zusammen	423	96	22	10	8	2	8	6
91	VII	Kategorie A	47101	11739	2490	2850	2778	2693	2426	2382
92		Kategorie B	1292	904	35	37	40	38	47	33
93		Zusammen	48393	12643	2525	2887	2818	2731	2473	2415
94	Insgesamt	Kategorie A	104917	22478	3721	3989	3940	4047	3898	4071
95		Kategorie B	1804	1248	43	48	50	39	54	42
96		Insgesamt	106721	23726	3764	4037	3990	4086	3952	4113

#### 1) Ausstattung der Wohnung

##### Kategorie A

Beim pauschalierten Wohngeld: Mit Sammelheizung

Beim Tabellenwohngeld : Mit Sammelheizung und / oder mit Bad (Duschraum)

##### Kategorie B

Beim pauschalierten Wohngeld: Ohne Sammelheizung

Beim Tabellenwohngeld : Ohne Sammelheizung und ohne Bad (Duschraum)

am 31.12.1999

Wohnung und Höhe der monatlichen Miete bzw. Belastung je qm Wohnfläche

qm Wohnfläche von ... DM										15,00 oder mehr	Durchschnittliche monatliche Miete bzw. Belastung je qm DM	Lfd. Nr.
7,00	7,50	8,00	9,00	10,00	11,00	12,00	13,00	14,00				
bis unter												
7,50	8,00	9,00	10,00	11,00	12,00	13,00	14,00	15,00				

Tabellenwohngeld

empfänger

664	668	1428	1504	1474	1323	1150	899	637	1930	8,83	73
2	3	3	3	4	2	3	3	1	5	4,96	74
666	671	1431	1507	1478	1325	1153	902	638	1935	8,80	75
527	581	1266	1298	1329	1288	1095	961	788	2274	9,44	76
2	-	1	2	1	-	1	1	-	2	3,89	77
529	581	1267	1300	1330	1288	1096	962	788	2276	9,41	78
384	415	913	1013	1049	1011	925	845	777	2577	10,28	79
1	-	1	1	1	-	-	-	-	4	4,58	80
385	415	914	1014	1050	1011	925	845	777	2581	10,27	81
137	152	321	352	377	427	429	402	360	1578	11,25	82
1	2	7	7	10	9	9	9	3	15	10,23	83
138	154	328	359	387	436	438	411	363	1593	11,24	84
35	36	85	99	105	90	101	100	100	480	11,30	85
-	-	1	1	-	-	-	-	-	1	5,46	86
35	36	86	100	105	90	101	100	100	481	11,28	87
8	2	14	26	19	14	10	22	21	135	11,38	88
-	-	-	-	-	-	-	-	-	-	x	89
8	2	14	26	19	14	10	22	21	135	11,37	90
2110	1923	3387	2741	2208	1813	1379	1119	825	2238	6,84	91
27	24	34	23	13	9	9	8	1	10	4,36	92
2137	1947	3421	2764	2221	1822	1388	1127	826	2248	6,78	93
3865	3777	7414	7033	6561	5966	5089	4348	3508	11212	8,40	94
33	29	47	37	29	20	22	21	5	37	4,77	95
3898	3806	7461	7070	6590	5986	5111	4369	3513	11249	8,35	96



### 3 Wohngeld insgesamt

3.6 Empfänger von Wohngeld insgesamt nach Mietenstufe der Gemeinde, Ausstattung der

Lfd. Nr.	Mietenstufe	Ausstattung der Wohnung 1)	Empfänger ins- gesamt	davon mit einer monatlichen Miete bzw. Belastung je						
				unter 4,00	4,00	4,50	5,00	5,50	6,00	6,50
					bis unter					
					4,50	5,00	5,50	6,00	6,50	7,00
Empfänger von										
97	I	Kategorie A	75924	1919	915	1084	1597	1839	2648	3098
98		Kategorie B	11488	1270	491	524	684	671	816	835
99		Zusammen	87412	3189	1406	1608	2281	2510	3464	3933
100	II	Kategorie A	202613	2524	1093	1400	2420	2669	3809	4684
101		Kategorie B	20048	1199	467	549	836	872	1148	1243
102		Zusammen	222661	3723	1560	1949	3256	3541	4957	5927
103	III	Kategorie A	299469	2546	1067	1481	2299	2890	4295	5722
104		Kategorie B	39457	959	459	539	768	976	1335	1549
105		Zusammen	338926	3505	1526	2020	3067	3866	5630	7271
106	IV	Kategorie A	247309	1768	719	832	1290	1664	2375	3001
107		Kategorie B	37680	656	307	323	501	616	909	906
108		Zusammen	284989	2424	1026	1155	1791	2280	3284	3907
109	V	Kategorie A	128321	592	271	344	535	629	809	1024
110		Kategorie B	31635	280	146	153	234	299	370	433
111		Zusammen	159956	872	417	497	769	928	1179	1457
112	VI	Kategorie A	39518	120	49	57	121	118	133	200
113		Kategorie B	3737	28	14	11	28	29	40	59
114		Zusammen	43255	148	63	68	149	147	173	259
115	VII	Kategorie A	113124	1071	493	643	862	1051	1494	2178
116		Kategorie B	26079	1397	864	1004	1341	1532	1838	2101
117		Zusammen	139203	2468	1357	1647	2203	2583	3332	4279
118	Insgesamt	Kategorie A	1106278	10540	4607	5841	9124	10860	15563	19907
119		Kategorie B	170124	5789	2748	3103	4392	4995	6456	7126
120		Insgesamt	1276402	16329	7355	8944	13516	15855	22019	27033

#### 1) Ausstattung der Wohnung

##### Kategorie A

Beim pauschalierten Wohngeld: Mit Sammelheizung

Beim Tabellenwohngeld : Mit Sammelheizung und / oder mit Bad (Duschraum)

##### Kategorie B

Beim pauschalierten Wohngeld: Ohne Sammelheizung

Beim Tabellenwohngeld : Ohne Sammelheizung und ohne Bad (Duschraum)

am 31.12.1999

Wohnung und Höhe der monatlichen Miete bzw. Belastung je qm Wohnfläche

qm Wohnfläche von ... DM										15,00 oder mehr	Durchschnittliche monatliche Miete bzw. Belastung je qm DM	Lfd. Nr.
7,00	7,50	8,00	9,00	10,00	11,00	12,00	13,00	14,00				
bis unter												
7,50	8,00	9,00	10,00	11,00	12,00	13,00	14,00	15,00				

pauschaliertem Wohngehd

3898	4715	11920	12554	10777	6928	4085	2340	1394	4213	9,11	97
881	890	1511	962	731	414	239	125	74	370	7,17	98
4779	5605	13431	13516	11508	7342	4324	2465	1468	4583	8,87	99
5767	7251	21132	27498	31271	26758	22076	15148	8172	18941	10,56	100
1382	1504	2890	2514	1901	1174	700	453	257	959	8,27	101
7149	8755	24022	30012	33172	27932	22776	15601	8429	19900	10,37	102
7652	10107	30643	42307	51902	45478	30331	17981	11018	31750	10,74	103
1849	2040	4954	5287	5749	4604	2809	1761	1003	2816	9,79	104
9501	12147	35597	47594	57651	50082	33140	19742	12021	34566	10,64	105
4108	5569	17386	24659	34743	37829	30680	21056	13994	45636	11,84	106
1153	1347	3402	4008	5631	5706	4305	2543	1452	3915	10,72	107
5261	6916	20788	28667	40374	43535	34985	23599	15446	49551	11,69	108
1382	1675	5092	9198	13408	15472	16184	13704	9649	38353	12,99	109
580	719	2013	2743	3676	3947	3879	3246	2475	6442	11,99	110
1962	2394	7105	11941	17084	19419	20063	16950	12124	44795	12,79	111
259	351	1169	1560	2396	3040	3628	3613	2881	19823	15,61	112
78	121	313	366	349	342	298	329	263	1069	12,76	113
337	472	1482	1926	2745	3382	3926	3942	3144	20892	15,36	114
3714	6070	19518	23001	21254	14706	7473	3450	1704	4442	9,83	115
2403	2332	4219	2817	1654	955	563	311	177	571	7,62	116
6117	8402	23737	25818	22908	15661	8036	3761	1881	5013	9,43	117
26780	35738	106860	140777	165751	150211	114457	77292	48812	163158	11,12	118
8326	8953	19302	18697	19691	17142	12793	8768	5701	16142	9,74	119
35106	44691	126162	159474	185442	167353	127250	86060	54513	179300	10,94	120

**Die folgenden Tabellen  
4.1 bis 4.11  
beziehen sich ausschließlich auf das  
T a b e l l e n w o h n g e l d**

#### 4 Tabellenwohngeld am 31.12.1999

4.1 Empfänger von Tabellenwohngeld nach Haushaltsgröße, monatlichem Familieneinkommen, Besitz-/Wohnverhältnis, Höhe des monatlichen Wohngelds und durchschnittlichem monatlichen Wohngeldanspruch

Haushalte mit ... Personen	Monatliches Familien- einkommen a)  Über ... DM      bis einschl. ... DM		Empfänger ins- gesamt!	davon mit monatlichem Wohngeld von ... DM												Durch- schnitt- licher monat- licher Wohngeld- anspruch	
				unter 20	20	50	75	100	150	200	250	300	400	500	600 oder mehr		
					bis unter												
					50	75	100	150	200	250	300	400	500	600			
Anzahl																	DM
Empfänger von Tabellenwohngeld																	
1		250	9332	10	81	118	145	670	1057	1449	2040	3244	500	16	2	273	
		250	32796	133	728	1112	1402	4132	6219	8242	5746	4888	187	7	-	212	
		500	119697	464	3369	5128	7443	25834	34885	31187	9983	1327	71	6	-	172	
		750	303765	2440	16093	35730	57546	119011	59176	12117	1059	586	7	-	-	118	
		1 000	258264	28312	92239	61780	45142	25247	3482	1444	509	108	1	-	-	60	
	Zusammen		723854	31359	112510	103868	111678	174894	104819	54439	19337	10153	766	29	2	112	
2		500	17324	90	382	381	501	1486	2213	2631	1973	2866	3103	1647	51	292	
		500	52468	236	921	1188	1480	3857	6059	10245	11271	14939	2206	64	2	252	
		1 000	133045	1081	5205	9736	14449	36936	33727	21435	9083	1366	26	1	-	152	
		1 500	58606	5776	20722	14453	8920	7785	776	135	26	9	1	3	-	60	
		Zusammen		261443	7183	27230	25758	25350	50064	42775	34446	22353	19180	5336	1715	53	161
3		1 000	28488	60	268	339	514	1520	2007	2633	3556	8164	6431	2426	570	336	
		1 500	61494	186	674	824	1177	4372	9282	13957	14896	14548	1480	94	4	247	
		2 000	72159	696	3955	6977	8627	22594	16786	9536	2377	587	22	2	-	139	
			22215	2506	9041	5550	2970	1753	246	93	48	8	-	-	-	54	
		Zusammen		184356	3448	13938	13690	13288	30239	28321	26219	20877	23307	7933	2522	574	195
4		1 000	10494	5	31	48	93	257	402	584	719	1962	2509	2174	1710	438	
		1 500	31750	16	93	148	212	663	1244	2458	3993	11871	8333	2482	237	355	
		2 000	53741	69	305	375	604	2452	6639	10998	13004	16164	2957	171	3	271	
		2 500	58553	213	1275	2417	4727	14197	16951	11591	5518	1649	14	1	-	170	
		3 000	37648	2136	9624	8218	7224	8150	2041	240	12	2	1	-	-	76	
		1415	529	700	148	24	11	3	-	-	-	-	-	-	-	29	
	Zusammen		193601	2968	12028	11354	12884	25730	27280	25871	23246	31648	13814	4828	1950	224	
5		1 000	3370	-	6	10	14	47	87	131	163	451	609	658	1194	516	
		1 500	10444	1	15	24	39	142	278	442	729	2572	3123	2153	926	427	
		2 000	23953	15	89	93	143	460	1031	2132	3677	9290	5528	1403	92	345	
		2 500	26150	24	148	236	419	1928	4173	5981	6186	6128	898	28	1	251	
		3 000	25250	135	1093	1969	2752	7508	6635	3746	1209	201	1	1	-	147	
		11092	889	3735	2558	1978	1678	240	11	2	1	-	-	-	-	64	
	Zusammen		100259	1064	5086	4890	5345	11763	12444	12443	11966	18643	10159	4243	2213	254	
6 o. mehr		1 000	2418	1	3	4	5	21	39	65	72	214	295	376	1323	637	
		2 000	17213	-	18	21	26	163	286	515	809	3132	4179	3636	4428	506	
		3 000	31625	20	84	197	275	1241	2764	4064	4852	9005	5211	2123	1789	345	
		4 000	16847	309	1481	1571	1676	3587	2766	1843	1105	1191	598	305	415	185	
			1355	91	240	130	120	197	142	94	66	101	57	43	74	194	
	Zusammen		69458	421	1826	1923	2102	5209	5997	6581	6904	13643	10340	6483	8029	353	
davon		6	40891	293	1356	1451	1516	3731	4238	4562	4535	8375	5614	3107	2113	301	
		7	15758	82	308	344	413	1030	1208	1342	1607	3296	2649	1652	1827	361	
		8	6755	29	112	91	120	299	361	437	530	1285	1235	924	1332	424	
		9	3051	14	32	22	34	100	109	148	158	414	505	445	1070	516	
		10 o. mehr	3003	3	18	15	19	49	81	92	74	273	337	355	1687	695	
Insgesamt		250	28535	98	460	499	632	2146	3465	4598	4594	5925	2849	2092	1177	301	
		500	43771	154	831	1231	1589	4697	7010	9106	6606	7185	2928	1504	930	255	
		750	144486	532	3680	5563	8049	27353	36694	33431	13293	8670	4308	1630	1283	199	
		1 000	363360	2655	16911	36765	58873	122639	64975	22149	12089	16861	5833	2148	1462	146	
		1 500	498172	29403	97454	71915	60632	67076	48066	39867	29357	31060	14015	5946	3381	140	
		2 000	222239	6718	25753	22448	18665	33730	25464	23185	19746	28587	11635	3999	2309	189	
		3 000	201692	5063	21370	18654	18409	34784	32811	25715	17825	16993	6125	2153	1790	175	
		4 000	29361	1729	5919	4278	3678	5277	3009	1854	1107	1192	598	305	415	132	
		1355	91	240	130	120	197	142	94	66	101	57	43	74	194		
	Zusammen		1532971	46443	172618	161483	170647	297899	221636	159999	104683	116574	48348	19820	12821	165	

a) Alle Einnahmen der zum Haushalt gehörenden Familienmitglieder abzüglich der Beträge, die nach den §§ 12 bis 17 Wohngeldgesetz abzusetzen sind.

#### 4 Tabellenwohngeld am 31.12.1999

4.1 Empfänger von Tabellenwohngeld nach Haushaltsgröße, monatlichem Familieneinkommen, Besitz-/Wohnverhältnis, Höhe des monatlichen Wohngelds und durchschnittlichem monatlichen Wohngeldanspruch

Haushalte mit ... Personen Besitz- bzw. Wohn- verhältnis	Empfänger ins- gesamt	davon mit monatlichem Wohngeld von ... DM											Durch- schnitt- licher monat- licher Wohngeld- anspruch	
		unter 20	20	50	75	100	150	200	250	300	400	500		600 oder mehr
			bis unter											
			50	75	100	150	200	250	300	400	500	600		
Anzahl													DM	

#### Empfänger von Mietzuschuß

1		700048	30368	108491	100018	108112	169167	101707	53066	18710	9676	706	25	2	112
2		247851	6677	25307	24152	23837	47386	40861	33018	21518	18394	5076	1577	48	162
3		171662	3064	12588	12487	12143	27938	26582	24718	19826	22090	7454	2284	488	197
4		168949	2346	9603	9148	10624	21728	23884	23155	21036	28888	12616	4324	1597	228
5		83525	798	3636	3592	4013	9116	10104	10506	10425	16613	9095	3758	1869	263
6		32873	200	863	975	1081	2647	3164	3547	3683	7210	4952	2745	1806	314
7		12416	56	188	224	267	693	852	963	1260	2694	2224	1431	1564	376
8		5040	20	70	50	81	177	237	299	359	974	963	738	1072	440
9		2130	4	17	12	15	62	66	89	106	302	361	312	794	532
10 oder mehr		1756	-	9	6	6	30	25	49	35	164	201	241	990	696
Insgesamt	Hauptmieter a)	1386693	41161	153682	145396	155636	271779	202613	145949	94836	105090	43196	17264	10091	164
	Untermieter	10186	257	1106	1304	1426	2504	1384	912	502	508	189	56	38	142
	Eigentümer im eigenen Haus b)	2268	47	208	179	178	364	292	281	184	285	129	63	58	209
	Heimbewohner	26106	2045	5689	3694	2880	4181	3034	2145	1331	976	85	25	21	114
	Mietähnliche Nutzungsbe- rechtigte in Beherbergungs- betrieben	997	23	87	91	59	116	159	123	105	146	49	27	12	209
	Insgesamt	1426250	43533	160772	150664	160179	278944	207482	149410	96958	107005	43648	17435	10220	163

#### Empfänger von Lastenzuschuß

1		23806	991	4019	3850	3566	5727	3112	1373	627	477	60	4	-	109
2		13592	506	1923	1606	1513	2678	1914	1428	835	786	260	138	5	145
3		12694	384	1350	1203	1145	2301	1739	1501	1051	1217	479	238	86	177
4		24652	622	2425	2206	2260	4002	3396	2716	2210	2760	1198	504	353	191
5		16734	266	1450	1298	1332	2647	2340	1937	1541	2030	1064	485	344	210
6		8018	93	493	476	435	1084	1074	1015	852	1165	662	362	307	247
7		3342	26	120	120	146	337	356	379	347	602	425	221	263	306
8		1715	9	42	41	39	122	124	138	171	311	272	186	260	378
9		921	10	15	10	19	38	43	59	52	112	144	133	286	481
10 oder mehr		1247	3	9	9	13	19	56	43	39	109	136	114	697	693
Insgesamt	Eigentümer im eigenen Haus c)	97107	2607	10685	9742	9496	17222	12880	9654	7048	8752	4331	2218	2472	189
	Wohnungseigen- tümer d)	9612	303	1161	1077	972	1733	1274	934	677	816	369	167	129	172
	Insgesamt	106721	2910	11846	10819	10468	18955	14154	10589	7725	9569	4700	2385	2601	188

a) Einschl. miethähnliche Nutzungsverhältnisse. - b) Nach § 3 Abs. 1 Nr. 4 Wohngeldgesetz, z.B. Eigentümer in Wohngebäuden mit mehr als zwei Wohnungen, gemischtgenutzten Gebäuden, Geschäftshäusern. - c) Nach § 3 Abs. 2 Nr. 1 und Abs. 3 Nr. 1 Wohngeldgesetz, insbesondere Eigentümer in Wohngebäuden mit nicht mehr als zwei Wohnungen (Eigenheime). - d) Einschl. Inhaber eines eigentümlichen Dauerwohnrechts.

#### 4 Tabellenwohngeld am 31.12.1999

##### 4.2 Empfänger von Tabellenwohngeld nach Haushaltsgröße und Anzahl der Kinder im Haushalt

Haushalte mit ... Personen	Empfänger ins- gesamt	davon mit ... Kindern a) im Haushalt									
		keine	1	2	3	4	5	6	7	8	9 oder mehr

Empfänger von Tabellenwohngeld											
Anzahl											
1	723854	722982	872	X	X	X	X	X	X	X	X
2	261443	113335	147660	448	X	X	X	X	X	X	X
3	184356	23067	77441	83608	240	X	X	X	X	X	X
4	193601	19055	5872	143607	24934	133	X	X	X	X	X
5	100259	10620	862	3989	78614	6096	78	X	X	X	X
6	40891	5395	158	521	2273	30819	1698	27	X	X	X
7	15758	2466	51	74	350	1191	11099	510	17	X	X
8	6755	1138	16	16	63	199	593	4530	197	3	X
9	3051	522	6	12	10	35	118	347	1916	80	5
10 oder mehr	3003	449	4	7	5	9	37	81	232	1075	1104
Insgesamt	1532971	899029	232942	232282	106489	38482	13623	5495	2362	1158	1109

Durchschnittlicher monatlicher Wohngeldanspruch in DM											
1	112	112	190	X	X	X	X	X	X	X	X
2	161	129	185	199	X	X	X	X	X	X	X
3	195	189	172	219	222	X	X	X	X	X	X
4	224	255	200	208	297	272	X	X	X	X	X
5	254	295	219	227	242	361	332	X	X	X	X
6	301	329	263	239	263	294	426	317	X	X	X
7	361	366	336	264	281	324	362	494	382	X	X
8	424	402	368	356	342	332	378	435	556	X	X
9	516	448	410	377	401	379	402	450	551	687	684
10 oder mehr	695	544	X	580	478	506	483	497	562	862	840
Insgesamt	165	124	181	212	255	305	371	442	551	663	840

Empfänger von Mietzuschuß											
Anzahl											
1	700048	699196	852	X	X	X	X	X	X	X	X
2	247851	105897	141534	420	X	X	X	X	X	X	X
3	171662	22286	71182	77977	217	X	X	X	X	X	X
4	168949	18750	5235	122275	22572	117	X	X	X	X	X
5	83525	10462	754	3477	63419	5344	69	X	X	X	X
6	32873	5308	121	457	1887	23632	1449	19	X	X	X
7	12416	2428	37	65	288	974	8181	430	13	X	X
8	5040	1118	10	14	53	155	461	3059	168	2	X
9	2130	505	5	12	10	30	88	236	1177	63	4
10 oder mehr	1756	431	3	6	5	8	33	62	158	587	463
Insgesamt	1426250	866381	219733	204703	88451	30260	10281	3806	1516	652	467

Durchschnittlicher monatlicher Wohngeldanspruch in DM											
1	112	112	190	X	X	X	X	X	X	X	X
2	162	130	186	199	X	X	X	X	X	X	X
3	197	190	173	220	219	X	X	X	X	X	X
4	228	256	203	212	300	275	X	X	X	X	X
5	263	296	225	230	251	365	335	X	X	X	X
6	314	330	279	242	270	309	434	272	X	X	X
7	376	367	339	272	292	337	381	503	400	X	X
8	440	403	417	333	329	340	398	460	570	X	X
9	532	448	478	377	401	364	442	498	578	717	X
10 oder mehr	696	545	X	632	478	461	505	526	635	715	875
Insgesamt	163	125	182	215	264	320	390	467	582	715	874

Empfänger von Lastenzuschuß											
Anzahl											
1	23806	23786	20	X	X	X	X	X	X	X	X
2	13592	7438	6126	28	X	X	X	X	X	X	X
3	12694	781	6259	5631	23	X	X	X	X	X	X
4	24652	305	637	21332	2362	16	X	X	X	X	X
5	16734	158	108	512	15195	752	9	X	X	X	X
6	8018	87	37	54	386	7187	249	8	X	X	X
7	3342	38	14	9	62	217	2918	80	4	X	X
8	1715	20	6	2	10	44	132	1471	29	1	X
9	921	17	1	-	-	5	30	111	739	17	1
10 oder mehr	1247	18	1	1	-	1	4	19	74	488	641
Insgesamt	106721	32648	13209	27579	18038	8222	3342	1689	846	506	642

Durchschnittlicher monatlicher Wohngeldanspruch in DM											
1	109	109	179	X	X	X	X	X	X	X	X
2	145	122	173	195	X	X	X	X	X	X	X
3	177	149	158	202	248	X	X	X	X	X	X
4	191	188	176	183	268	247	X	X	X	X	X
5	210	209	178	203	205	326	309	X	X	X	X
6	247	264	210	220	232	244	381	424	X	X	X
7	306	307	328	206	232	263	307	446	X	X	X
8	378	341	287	X	414	302	310	385	475	X	X
9	481	453	X	-	-	466	284	348	508	573	X
10 oder mehr	693	530	X	X	-	X	X	402	406	597	815
Insgesamt	188	116	166	188	214	252	312	386	497	595	815

a) Personen, für die Kindergeld nach dem Bundeskindergeldgesetz oder eine Leistung im Sinne des § 8 Abs. 1 Bundeskindergeldgesetz gewährt wird

# 4 Tabellenwohngeld am 31.12.1999

## 4.3 Empfänger von Tabellenwohngeld nach Haushaltsgröße und sozialer Stellung

Haushalte mit ... Personen	Empfänger ins- gesamt	davon									Wohngeldempfänger, wobei der			
		Erwerbstätige				Ar- beits- lose	Nichterwerbspersonen				Antragsteller und alle		Antragsteller, aber nicht alle	
		Selb- stän- dige	Beamte	Ange- stellte	Arbei- ter		Rent- ner	Pen- sio- näre	Stu- den- ten	Son- stige	Familienmitglieder ... beziehen			
											Sozial- hilfe	Kriegs- opfer- fürsorge	Sozial- hilfe	Kriegs- opfer- fürsorge

### Empfänger von Tabellenwohngeld

						Anzahl									
1	723854	4827	669	19164	40964	269729	317282	556	19735	50928	73150	1682	-	-	-
2	261443	3649	264	23718	38009	93763	59945	108	7241	34746	24355	220	4653	120	120
3	184356	3784	491	20393	45876	63864	14208	60	4315	31365	18920	192	4155	63	63
4	193601	5077	996	16787	82439	53321	7550	98	1898	25435	16458	172	3275	82	82
5	100259	2413	607	7347	50001	23053	3370	51	443	12974	9987	106	1884	46	46
6 o. mehr	69458	1741	386	4134	34998	14160	2347	36	136	11520	9699	118	1994	19	19
Insgesamt	1532971	21491	3413	91543	292287	517890	404702	909	33768	166968	152569	2490	15961	330	330

						Durchschnittliche monatliche Bruttoeinnahmen a)	in DM								
1	1221	855	1332	1378	1378	1039	1391	1344	930	1082	1385	1806	-	-	-
2	1755	1412	2076	2161	2039	1623	1879	1864	1444	1411	1767	1986	1834	2016	2016
3	2408	2003	2839	2857	2787	2169	2507	2785	2110	2088	2304	2548	2420	2467	2467
4	3293	2713	3991	3799	3760	2773	3115	3570	2700	2721	2746	3404	2982	3448	3448
5	3923	3317	4965	4530	4420	3182	3642	4220	3172	3144	3166	4044	3446	3892	3892
6 o. mehr	4806	4205	6202	5595	5432	3914	4402	5411	4062	3851	3897	5008	4508	4525	4525
Insgesamt	2056	2138	3579	2798	3363	1637	1571	2062	1333	1940	1983	2236	2746	2864	2864

						Durchschnittlicher monatlicher Wohngeldanspruch	in DM								
1	112	199	101	113	104	121	98	117	155	135	124	107	-	-	-
2	161	236	133	142	142	171	119	168	253	212	178	167	182	171	171
3	195	272	153	168	158	206	165	147	271	240	227	222	219	212	212
4	224	318	153	194	178	260	221	173	329	292	298	255	287	213	213
5	254	348	141	214	206	318	260	180	383	329	332	252	327	244	244
6 o. mehr	353	431	169	284	302	443	363	292	448	415	411	367	418	373	373
Insgesamt	165	282	141	163	179	173	109	141	205	229	196	150	260	211	211

### Empfänger von Mietzuschuß

						Anzahl									
1	700048	4246	651	18824	39814	263246	304640	539	19620	48468	70800	1608	-	-	-
2	247851	2992	238	22928	36414	89675	55661	104	7179	32660	23528	201	4431	102	102
3	171662	2925	435	18971	42791	60272	12814	49	4232	29173	18371	171	3985	53	53
4	168949	3511	617	14115	71200	48071	6466	64	1788	23117	16033	162	3142	58	58
5	83525	1440	249	5574	40680	20524	2827	28	385	11818	9736	92	1791	36	36
6 o. mehr	54215	896	141	2702	25381	12338	1944	22	115	10676	9471	103	1901	19	19
Insgesamt	1426250	16010	2331	83114	256280	494126	384352	806	33319	155912	147939	2337	15250	268	268

						Durchschnittliche monatliche Bruttoeinnahmen a)	in DM								
1	1227	873	1337	1379	1382	1040	1404	1348	931	1095	1401	1823	-	-	-
2	1761	1438	2100	2165	2041	1627	1889	1868	1444	1412	1771	1975	1840	2001	2001
3	2407	2011	2846	2859	2781	2169	2506	2779	2110	2091	2307	2551	2424	2440	2440
4	3259	2717	3857	3767	3729	2756	3107	3447	2688	2697	2744	3386	2986	3425	3425
5	3846	3295	4771	4451	4360	3161	3619	4141	3165	3101	3161	4039	3448	3638	3638
6 o. mehr	4595	4092	5952	5386	5230	3868	4361	5261	4013	3799	3883	4954	4489	4525	4525
Insgesamt	1984	1989	3010	2675	3215	1610	1571	1872	1322	1923	1993	2223	2748	2795	2795

						Durchschnittlicher monatlicher Wohngeldanspruch	in DM								
1	112	198	99	113	104	122	98	117	155	134	123	107	-	-	-
2	162	238	125	142	142	173	120	167	253	212	178	170	182	174	174
3	197	278	151	169	159	208	167	157	270	241	227	218	219	220	220
4	228	322	169	199	182	265	226	191	328	294	297	259	287	209	209
5	263	361	158	226	213	323	263	184	374	332	331	253	326	268	268
6 o. mehr	361	443	193	301	302	444	363	318	456	414	409	367	418	373	373
Insgesamt	163	276	142	162	177	172	108	140	204	228	196	148	260	218	218

### Empfänger von Lastenzuschuß

						Anzahl									
1	23806	581	18	340	1150	6483	12642	17	115	2460	2350	74	-	-	-
2	13592	657	26	790	1595	4088	4284	4	62	2086	827	19	222	18	18
3	12694	859	56	1422	3085	3592	1394	11	83	2192	549	21	170	10	10
4	24652	1566	379	2672	11239	5250	1084	34	110	2318	425	10	133	24	24
5	16734	973	358	1773	9321	2529	543	23	58	1156	251	14	93	10	10
6 o. mehr	15243	845	245	1432	9617	1822	403	14	21	844	228	15	93	-	-
Insgesamt	106721	5481	1082	8429	36007	23764	20350	103	449	11056	4630	153	711	62	62

						Durchschnittliche monatliche Bruttoeinnahmen a)	in DM								
1	1042	721	1148	1308	1256	1016	1088	1217	873	822	912	1420	-	-	-
2	1655	1290	1853	2042	2003	1550	1742	X	1462	1390	1655	2095	1716	2100	2100
3	2420	1974	2777	2829	2859	2171	2519	2701	2127	2057	2227	2525	2311	2609	2609
4	3530	2705	4209	3967	3959	2924	3163	3800	2911	2959	2809	3694	2888	3504	3504
5	4309	3350	5099	4779	4680	3345	3761	4315	3216	3585	3384	4076	3415	4808	4808
6 o. mehr	5555	4326	6347	5989	5965	4225	4599	5647	4326	4504	4486	5380	4886	-	-
Insgesamt	3016	2575	4806	4002	4414	2198	1575	3543	2150	2192	1685	2436	2714	3162	3162

						Durchschnittlicher monatlicher Wohngeldanspruch	in DM								
1	109	206	151	110	102	110	97	107	183	151	137	101	-	-	-
2	145	229	200	144	126	140	114	X	216	206	193	139	189	157	157
3	177	251	171	156	143	171	149	102	292	235	244	248	218	166	166
4	191	309	126	164	155	214	190	138	339	272	310	183	285	222	222
5	210	330	129	178	174	279	245	176	443	300	363	246	335	159	159
6 o. mehr	325	418	155	252	302	430	364	251	407	425	471	367	423	-	-
Insgesamt	188	300	138	176	195	190	118	155	290	240	204	170	264	184	184

a) Alle Einnahmen der zum Haushalt gehörenden Familienmitglieder, jedoch ohne die Aufwendungen zur Erwerbung, Sicherung und Erhaltung der Einnahmen (§ 12 Wohngeldgesetz) sowie die Einnahmen zur Verringerung der Miete oder Belastung (§ 13 Wohngeldgesetz)

#### 4 Tabellenwohngeld am 31.12.1999

##### 4.4 Empfänger von Tabellenwohngeld nach Haushaltsgröße, Fläche, Bezugsfertigkeit und Ausstattung der Wohnung

Haushalte mit ... Personen	Wohnfläche von ... qm	Empfänger ins- gesamt	davon in Wohnraum, der ... bezugsfertig geworden ist											
			bis 20.6.1948 a)			21.6.1948 a) bis 1965			1966 bis 1971		1972 bis 1977		1978 o. später	
			ohne	mit		ohne	mit		mit		mit		mit	
			Sammelheizung			Sammelheizung			son- stiger Aus- stat- ung	Sammel- heizung und mit Bad o. Dusch- raum	son- stiger Aus- stat- ung	Sammel- heizung und mit Bad o. Dusch- raum	son- stiger Aus- stat- ung	Sammel- heizung und mit Bad o. Dusch- raum
			und ohne	oder mit	und mit	und ohne	oder mit	und mit						
			Bad oder Duschraum			Bad oder Duschraum								
Empfänger von Tabellenwohngeld														
1	unter 40	225818	3015	7416	32236	1431	7693	43968	1291	20446	983	20902	3493	82944
	40 b. u. 60	363555	5420	15389	57167	1507	15147	85130	1342	31745	776	34990	4467	110475
	60 b. u. 80	103364	1442	5986	16960	334	4457	24898	553	11133	271	9203	1358	26769
	80 oder mehr	31117	535	3205	6769	170	1594	5617	229	2713	143	2798	671	6673
	Zusammen	723854	10412	31996	113132	3442	28891	159613	3415	66037	2173	67893	9989	226861
2	unter 40	20366	271	773	3693	108	695	3134	103	1329	68	1642	428	8122
	40 b. u. 60	102644	770	2964	14410	336	3783	23760	395	8992	245	9716	1063	36210
	60 b. u. 80	104327	517	2792	14035	148	2590	21072	371	10786	...	9839	975	41008
	80 oder mehr	34106	194	1679	6400	51	859	5346	162	3107	89	3543	461	12215
	Zusammen	261443	1752	8208	38538	643	7927	53312	1031	24214	596	24740	2927	97555
3	unter 40	6908	68	292	1022	26	251	965	47	464	41	614	235	2883
	40 b. u. 60	34666	260	1076	5116	121	1588	8283	163	2550	93	3275	479	11662
	60 b. u. 80	89040	303	1807	10774	114	1733	17332	257	9103	141	8947	743	37786
	80 oder mehr	53742	185	1605	8909	33	797	7568	95	3990	85	5125	620	24730
	Zusammen	184356	816	4780	25821	294	4369	34148	562	16107	360	17961	2077	77061
4	unter 40	2464	23	126	290	21	195	361	31	144	21	153	142	957
	40 b. u. 60	16082	135	628	2402	62	984	4531	82	1143	58	1273	277	4507
	60 b. u. 80	76227	244	1347	7836	122	1652	15178	265	8534	125	9063	623	31238
	80 b. u. 100	59171	147	1089	7314	39	616	8138	124	5686	65	7469	447	28037
	100 b. u. 120	22415	67	544	3801	13	247	2761	21	1161	25	1622	230	11923
	120 oder mehr	17242	30	358	3107	10	149	1936	19	578	25	716	184	10130
	Zusammen	193601	646	4092	24750	267	3843	32905	542	17246	319	20296	1903	86792
5	unter 40	683	9	36	44	19	83	89	10	38	6	31	51	267
	40 b. u. 60	4514	58	266	686	45	416	1343	47	216	22	230	106	1079
	60 b. u. 80	25659	145	660	2857	56	897	5964	109	2713	46	3053	245	8914
	80 b. u. 100	34846	98	670	3792	20	463	5146	70	3805	35	5117	247	15383
	100 b. u. 120	18346	46	397	2763	20	200	2451	23	1046	11	1443	170	9776
	120 oder mehr	16211	27	321	2597	7	168	2125	16	628	19	729	165	9409
	Zusammen	100259	383	2350	12739	167	2227	17118	275	8446	139	10603	984	44828
6 o. mehr	unter 40	284	3	18	21	2	43	39	7	14	2	8	21	106
	40 b. u. 60	1920	33	122	282	31	229	466	24	68	13	63	78	511
	60 b. u. 80	9679	75	383	1229	49	606	2390	83	908	29	1015	140	2772
	80 b. u. 100	19572	97	559	2338	35	477	3300	65	2329	32	3127	157	7056
	100 b. u. 120	15853	76	463	2463	20	283	2353	30	923	24	1290	158	7770
	120 oder mehr	22150	34	534	3694	9	323	3343	28	927	18	1124	184	11932
	Zusammen	69458	318	2079	10027	146	1961	11891	237	5169	118	6627	738	30147
Insgesamt	unter 40	256523	3389	8661	37306	1607	8960	48556	1489	22435	1121	23350	4370	95279
	40 b. u. 60	523381	6676	20445	80063	2102	22147	123513	2053	44714	1207	49547	6470	164444
	60 b. u. 80	408296	2726	12975	53691	823	11935	86834	1638	43177	806	41120	4084	148487
	80 b. u. 100	192567	921	6239	26993	262	3588	29114	554	19289	305	24002	1897	79403
	100 b. u. 120	80086	393	2897	13846	106	1439	11162	178	4585	141	6281	970	38088
	120 oder mehr	72118	222	2288	13108	59	1149	9808	150	3019	125	3820	827	37543
	Zusammen	1532971	14327	53505	225007	4959	49218	308987	6062	137219	3705	148120	18618	563244

a) Im Land Berlin 24.6 1948, im Saarland 1 4 1948.



#### 4 Tabellenwohngeld am 31.12.1999

4 5 Empfänger von Tabellenwohngeld nach Haushaltsgröße, Mietenstufe der Gemeinde, Bezugsfertigkeit und Ausstattung der Wohnung

Haushalte mit ... Personen	Mietenstufe	Empfänger ins- gesamt	davon in Wohnraum, der ... bezugsfertig geworden ist						1978 bis 1991	ab 1992	
			bis 1965			1966 bis 1977		sonstiger Ausstattung			Sammel- heizung und mit Bad oder Duschraum
			ohne	mit		mit					
			Sammelheizung								
			und ohne	oder mit	und mit						
			Bad oder Duschraum								
Empfänger von Tabellenwohngeld											
Anzahl											
1	I	42444	452	4754	11696	695	8261	8164	8422		
	II	84727	1159	7059	33817	672	18803	12882	10335		
	III	134185	1242	10053	62820	705	28093	18839	12433		
	IV	95592	1646	7437	42836	633	22110	12648	8282		
	V	44165	653	3072	22411	237	9683	4774	3335		
	VI	11644	178	958	5541	56	2780	1486	645		
	VII	311097	8524	27554	93624	2590	44200	100221	34384		
	Zusammen	723854	13854	60887	272745	5588	133930	159014	77836		
2	I	17557	61	1395	4823	134	2924	3061	5159		
	II	31493	183	2066	11862	151	6407	4709	6115		
	III	47021	351	2896	20274	208	10003	6349	6940		
	IV	30901	419	1904	13148	184	7254	3853	4139		
	V	12894	112	623	5831	20	2874	1697	1737		
	VI	3020	10	112	1283	6	723	483	403		
	VII	118557	1259	7139	34629	924	18769	40114	15723		
	Zusammen	261443	2395	16135	91850	1627	48954	60266	40216		
3	I	14230	18	769	3502	62	2346	2484	5049		
	II	24469	74	1138	8267	74	4879	4037	6000		
	III	34397	180	1654	13524	132	7598	4898	6411		
	IV	22607	212	965	8800	112	5745	2865	3908		
	V	9753	42	337	3981	20	2359	1307	1707		
	VI	2144	1	58	875	3	509	360	338		
	VII	76756	583	4228	21020	519	10632	28438	11336		
	Zusammen	184356	1110	9149	59969	922	34068	44389	34749		
4	I	19867	12	721	4278	70	2972	3508	8306		
	II	30459	84	1193	9076	88	6097	5272	8649		
	III	41164	159	1612	14149	165	9950	6255	8874		
	IV	26416	226	902	8811	174	7258	3674	5371		
	V	10708	32	350	3603	13	3027	1535	2148		
	VI	2298	2	52	851	5	614	393	381		
	VII	62689	398	3105	16887	346	7624	23441	10888		
	Zusammen	193601	913	7935	57655	861	37542	44078	44617		
5	I	13922	16	534	3223	48	1821	2502	5778		
	II	18887	61	779	5619	53	3558	3243	5574		
	III	24308	116	1078	8311	84	5457	3722	5540		
	IV	14326	134	599	4553	81	3909	2080	2970		
	V	5421	15	201	1688	16	1623	788	1090		
	VI	1149	1	20	373	1	318	227	209		
	VII	22246	207	1366	6090	131	2363	8310	3779		
	Zusammen	100259	550	4577	29857	414	19049	20872	24940		
6 oder mehr	I	11599	6	614	3241	37	1413	1995	4293		
	II	14939	51	837	5004	56	2174	2615	4202		
	III	17973	116	1027	6167	101	3341	2844	4377		
	IV	9660	109	441	3054	66	2530	1484	1976		
	V	3384	18	131	997	7	1133	495	603		
	VI	675	3	13	272	6	177	115	89		
	VII	11228	161	977	3183	82	1028	4146	1651		
	Zusammen	69458	464	4040	21918	355	11796	13694	17191		
Insgesamt	I	119619	565	8787	30763	1046	19737	21714	37007		
	II	204974	1612	13072	73645	1094	41918	32758	40875		
	III	299048	2164	18320	125245	1395	64442	42907	44575		
	IV	199502	2746	12248	81202	1250	48806	26604	26646		
	V	86325	872	4714	38511	313	20699	10596	10620		
	VI	20930	195	1213	9195	77	5121	3064	2065		
	VII	602573	11132	44369	175433	4592	84616	204670	77761		
	Zusammen	1532971	19286	102723	533994	9767	285339	342313	239549		

#### 4 Tabellenwohngeld am 31.12.1999

4.5 Empfänger von Tabellenwohngeld nach Haushaltsgröße, Mietenstufe der Gemeinde, Bezugsfertigkeit und Ausstattung der Wohnung

Haushalte mit ... Personen	Mietenstufe	Empfänger ins- gesamt	davon in Wohnraum, der ... bezugsfertig geworden ist						1978 bis 1991	ab 1992	
			bis 1965			1966 bis 1977		sonstiger Ausstattung			Sammel- heizung und mit Bad oder Duschraum
			ohne	mit		mit					
				Sammelheizung							
				und ohne	oder mit		und mit				
				Bad oder Duschraum							
Empfänger von Tabellenwohngeld											
Überschreitung der Höchstbeträge für Miete/Belastung nach § 8 Wohngeldgesetz											
1	I	29099	235	3476	8990	349	5724	5147	5178		
	II	65787	798	5631	27855	410	14853	9583	6657		
	III	106608	872	8285	53028	468	22267	14360	7328		
	IV	72961	1250	6154	34991	406	16808	9114	4238		
	V	32455	518	2375	17831	119	6615	3300	1697		
	VI	8187	127	691	4112	33	2012	934	278		
	VII	123807	1531	11391	45590	1006	18493	30480	15316		
	Zusammen	438904	5331	38003	192397	2791	86772	72918	40692		
2	I	13759	41	1040	3980	97	2410	2478	3713		
	II	26214	123	1661	10304	119	5535	4004	4468		
	III	38689	207	2284	17574	154	8750	5133	4587		
	IV	24827	309	1548	11179	148	6105	3040	2498		
	V	9819	86	487	4784	18	2259	1275	910		
	VI	2232	7	82	1043	4	552	342	202		
	VII	42515	201	2406	14439	256	6383	12084	6746		
	Zusammen	158055	974	9508	63303	796	31994	28356	23124		
3	I	11300	9	580	2957	54	1972	2025	3703		
	II	20532	51	914	7159	60	4347	3563	4438		
	III	27803	114	1257	11287	90	6663	4052	4340		
	IV	17919	161	740	7378	76	4907	2286	2371		
	V	7218	33	258	3098	14	1854	1043	918		
	VI	1607	1	37	715	2	396	278	178		
	VII	24353	88	1189	8082	97	2363	6843	5691		
	Zusammen	110732	457	4975	40676	393	22502	20090	21639		
4	I	15275	7	502	3534	52	2469	2813	5898		
	II	24401	56	906	7593	70	5237	4506	6033		
	III	30595	98	1063	10873	123	8295	5033	5110		
	IV	19243	157	611	6830	125	5847	2841	2832		
	V	6988	19	242	2581	8	2202	1064	872		
	VI	1525	1	30	639	4	445	252	154		
	VII	19258	66	748	6052	44	1231	5002	6115		
	Zusammen	117285	404	4102	38102	426	25726	21511	27014		
5	I	10472	4	350	2660	39	1433	1953	4033		
	II	14296	32	540	4531	37	2845	2672	3639		
	III	16607	53	683	6013	52	4168	2686	2952		
	IV	9511	80	393	3267	49	2873	1467	1382		
	V	2912	8	122	1049	12	965	421	335		
	VI	617	-	13	244	1	202	111	46		
	VII	6135	25	283	1981	19	285	1618	1924		
	Zusammen	60550	202	2384	19745	209	12771	10928	14311		
6 oder mehr	I	7931	1	397	2503	22	969	1385	2654		
	II	10100	28	521	3765	36	1454	1877	2419		
	III	10597	47	578	4223	48	1980	1675	2046		
	IV	5530	66	255	2052	37	1469	873	778		
	V	1502	9	63	551	4	494	227	154		
	VI	311	2	4	161	3	87	34	20		
	VII	2524	19	139	870	7	112	580	797		
	Zusammen	38495	172	1957	14125	157	6565	6651	8868		
Insgesamt	I	87836	297	6345	24624	613	14977	15801	25179		
	II	161330	1088	10173	61207	732	34271	26205	27654		
	III	230899	1391	14150	102998	935	52123	32939	26363		
	IV	149991	2023	9701	65697	841	38009	19621	14099		
	V	60894	673	3547	29894	175	14389	7330	4886		
	VI	14479	138	857	6914	47	3694	1951	878		
	VII	218592	1930	16156	77014	1429	28867	56607	36589		
	Zusammen	924021	7540	60929	368348	4772	186330	160454	135648		

#### 4 Tabellenwohngeld am 31.12.1999

4 5 Empfänger von Tabellenwohngeld nach Haushaltsgröße, Mietenstufe der Gemeinde, Bezugsfertigkeit und Ausstattung der Wohnung

Haushalte mit ... Personen	Mietenstufe	Empfänger ins- gesamt	davon in Wohnraum, der ... bezugsfertig geworden ist						1978 bis 1991	ab 1992	
			bis 1965			1966 bis 1977		sonstiger Ausstattung			Sammel- heizung und mit Bad oder Duschraum
			ohne	mit		mit					
			Sammelheizung								
			und ohne	oder mit	und mit						
			Bad oder Duschraum								
Empfänger von Mietzuschuß											
Anzahl											
1	I	38948	295	3817	10352	649	7709	7864	8262		
	II	81204	1046	6394	32349	639	18138	12504	10134		
	III	131355	1205	9752	61618	697	27346	18475	12262		
	IV	94125	1623	7354	42234	625	21636	12447	8206		
	V	43685	641	3049	22190	236	9529	4727	3313		
	VI	11455	176	950	5484	54	2702	1455	634		
	VII	299276	7842	25278	89280	2333	43235	97624	33684		
	Zusammen	700048	12828	56594	263507	5233	130295	155096	76495		
2	I	15764	44	1140	4204	110	2599	2751	4916		
	II	29668	177	1873	11216	140	5989	4378	5895		
	III	45477	340	2825	19745	202	9584	6027	6754		
	IV	30132	415	1872	12896	179	7015	3702	4053		
	V	12650	112	614	5731	20	2809	1644	1720		
	VI	2947	10	110	1267	6	694	464	396		
	VII	111213	1153	6531	32006	813	18059	37992	14659		
	Zusammen	247851	2251	14965	87065	1470	46749	56958	38393		
3	I	12815	16	664	3140	54	2155	2167	4619		
	II	22956	68	1060	7772	69	4681	3695	5611		
	III	33069	179	1623	13083	132	7359	4572	6121		
	IV	21925	207	959	8567	112	5614	2706	3760		
	V	9552	42	330	3906	20	2331	1260	1663		
	VI	2087	1	58	858	3	491	348	328		
	VII	69258	534	3768	18640	469	10229	26052	9566		
	Zusammen	171662	1047	8462	55966	859	32860	40800	31668		
4	I	16259	12	623	3587	62	2699	2811	6465		
	II	27119	79	1096	8262	80	5805	4597	7200		
	III	38486	158	1576	13455	165	9628	5699	7805		
	IV	25007	218	880	8436	172	7028	3381	4892		
	V	10340	31	345	3470	13	2982	1458	2041		
	VI	2241	2	52	837	5	606	376	363		
	VII	49497	321	2580	12957	297	7166	19066	7110		
	Zusammen	168949	821	7152	51004	794	35914	37388	35876		
5	I	9853	16	432	2521	41	1558	1664	3621		
	II	15619	61	697	4852	51	3274	2622	4062		
	III	21807	115	1041	7625	82	5205	3222	4517		
	IV	13319	128	587	4301	79	3752	1871	2601		
	V	5163	15	196	1619	16	1596	728	993		
	VI	1122	1	20	368	1	313	218	201		
	VII	16642	167	1079	4421	91	2192	6332	2360		
	Zusammen	83525	503	4052	25707	361	17890	16657	18355		
6 oder mehr	I	7142	5	452	2360	36	1052	1113	2124		
	II	11150	49	737	4059	52	1893	1925	2435		
	III	15023	114	968	5446	99	3125	2304	2967		
	IV	8766	102	436	2840	64	2417	1301	1606		
	V	3185	18	131	935	7	1108	454	532		
	VI	655	3	13	267	6	173	108	85		
	VII	8294	113	747	2278	61	953	3122	1020		
	Zusammen	54215	404	3484	18185	325	10721	10327	10769		
Insgesamt	I	100781	388	7128	26164	952	17772	18370	30007		
	II	187716	1480	11857	68510	1031	39780	29721	35337		
	III	285217	2111	17785	120972	1377	62247	40299	40426		
	IV	193274	2693	12088	79274	1231	47462	25408	25118		
	V	84575	859	4665	37851	312	20355	10271	10262		
	VI	20507	193	1203	9081	75	4979	2969	2007		
	VII	554180	10130	39983	159582	4064	81834	190188	68399		
	Zusammen	1426250	17854	94709	501434	9042	274429	317226	211556		

#### 4 Tabellenwohngeld am 31.12.1999

##### 4.5 Empfänger von Tabellenwohngeld nach Haushaltsgröße, Mietenstufe der Gemeinde, Bezugsfertigkeit und Ausstattung der Wohnung

Haushalte mit ... Personen	Mietenstufe	Empfänger ins- gesamt	davon in Wohnraum, der ... bezugsfertig geworden ist							1978 bis 1991	ab 1992
			bis 1965			1966 bis 1977					
			ohne		mit		mit				
			Sammelheizung			sonstiger Ausstattung	Sammel- heizung und mit Bad oder Duschraum				
			und ohne		oder mit				und mit		
			Bad oder Duschraum								

#### Empfänger von Mietzuschuß

##### Durchschnittliche monatliche Miete in DM

1	I	426	245	333	415	306	434	433	484
	II	472	295	375	459	363	487	503	533
	III	490	310	396	477	389	515	526	545
	IV	512	394	428	501	427	536	545	564
	V	546	396	460	538	587	558	579	617
	VI	570	374	462	563	449	608	599	623
	VII	424	285	357	458	347	431	395	497
	Zusammen	464	308	381	477	371	487	441	521
2	I	592	325	427	546	484	600	617	657
	II	635	375	467	592	523	664	690	711
	III	642	376	479	603	529	687	693	729
	IV	684	494	526	651	610	727	737	760
	V	721	472	562	690	590	754	776	794
	VI	785	494	599	748	604	829	829	842
	VII	540	347	424	561	414	537	519	622
	Zusammen	603	387	460	598	472	634	579	683
3	I	708	353	497	642	579	704	729	778
	II	767	443	545	699	609	781	839	849
	III	762	458	555	702	564	796	831	865
	IV	816	631	602	765	683	852	884	902
	V	857	608	664	801	668	878	929	953
	VI	946	X	685	896	X	990	988	1015
	VII	625	401	481	653	462	602	591	762
	Zusammen	718	467	527	701	532	746	681	829
4	I	803	469	565	721	625	786	827	870
	II	857	524	609	780	666	867	928	937
	III	851	504	612	779	697	876	919	953
	IV	914	716	669	851	810	936	980	1002
	V	950	646	724	890	738	965	1011	1028
	VI	1037	X	732	981	933	1076	1080	1104
	VII	714	458	533	751	502	681	666	898
	Zusammen	825	549	592	791	642	851	795	936
5	I	877	457	605	808	682	862	910	952
	II	932	532	656	857	710	931	1021	1022
	III	926	513	677	860	686	949	994	1034
	IV	996	770	776	933	781	1021	1062	1084
	V	1011	649	774	948	913	1032	1066	1095
	VI	1094	X	872	1048	X	1124	1129	1122
	VII	781	490	573	825	552	738	732	996
	Zusammen	911	575	658	869	687	938	903	1022
6 oder mehr	I	980	431	708	931	733	989	1039	1063
	II	1060	664	785	1011	860	1046	1167	1162
	III	1046	658	802	1005	828	1045	1113	1169
	IV	1135	876	892	1095	1041	1143	1210	1216
	V	1127	697	839	1086	1219	1118	1214	1225
	VI	1176	X	876	1132	927	1239	1159	1287
	VII	870	540	635	946	609	821	811	1152
	Zusammen	1034	680	763	1009	834	1053	1041	1156
Insgesamt	I	632	276	424	590	395	615	636	738
	II	663	345	468	608	467	667	727	795
	III	657	378	481	604	513	694	712	803
	IV	687	490	508	636	585	730	739	827
	V	707	436	531	652	629	749	777	861
	VI	738	390	508	695	550	788	801	895
	VII	516	310	402	543	393	510	492	629
	Zusammen	609	354	448	594	456	642	582	743

#### 4 Tabellenwohngeld am 31.12.1999

4 5 Empfänger von Tabellenwohngeld nach Haushaltsgröße, Mietenstufe der Gemeinde, Bezugsfertigkeit und Ausstattung der Wohnung

Haushalte mit ... Personen	Mietenstufe	Empfänger ins- gesamt	davon in Wohnraum, der ... bezugsfertig geworden ist						
			bis 1965			1966 bis 1977		1978 bis 1991	ab 1992
			ohne	mit		mit			
			Sammelheizung			sonstiger Ausstattung	Sammel- heizung und mit Bad oder Duschraum		
			und ohne	oder mit	und mit				
			Bad oder Duschraum						

#### Empfänger von Mietzuschuß

Überschreitung der Höchstbeträge für Miete nach § 8 Wohngeldgesetz

1	I	27110	153	2936	8264	323	5400	4963	5071
	II	63931	751	5264	27158	395	14504	9345	6514
	III	105201	860	8148	52510	465	21868	14139	7211
	IV	72260	1241	6131	34746	400	16570	8991	4181
	V	32264	515	2364	17746	118	6562	3276	1683
	VI	8110	127	688	4090	31	1984	921	269
	VII	119306	1406	10717	44100	912	18089	29225	14857
	Zusammen	428182	5053	36248	188614	2644	84977	70860	39786
2	I	12583	28	893	3605	85	2205	2250	3517
	II	25014	122	1554	9919	114	5277	3739	4289
	III	37642	202	2250	17241	150	8464	4900	4435
	IV	24303	307	1533	11022	145	5944	2928	2424
	V	9669	86	482	4729	18	2220	1238	896
	VI	2183	7	81	1032	4	536	328	195
	VII	39326	165	2186	13438	227	6108	11136	6066
	Zusammen	150720	917	8979	60986	743	30754	26519	21822
3	I	10199	8	505	2695	48	1841	1772	3330
	II	19311	48	855	6783	56	4205	3265	4099
	III	26706	113	1233	10932	90	6476	3771	4091
	IV	17354	156	735	7186	76	4802	2156	2243
	V	7060	33	253	3042	14	1834	1004	880
	VI	1561	1	37	702	2	384	267	168
	VII	20450	70	1014	6962	85	2193	5738	4388
	Zusammen	102641	429	4632	38302	371	21735	17973	19199
4	I	12082	7	437	2940	46	2239	2251	4162
	II	21454	54	833	6883	64	5001	3930	4689
	III	28201	97	1034	10276	123	8007	4541	4123
	IV	17995	149	594	6503	124	5643	2591	2391
	V	6661	18	238	2462	8	2165	997	773
	VI	1473	1	30	626	4	437	236	139
	VII	12234	38	523	4193	31	1062	3161	3220
	Zusammen	100100	364	3689	33889	400	24554	17707	19497
5	I	6814	4	269	2038	34	1212	1247	2010
	II	11382	32	472	3843	35	2600	2118	2282
	III	14370	52	652	5411	50	3949	2239	2017
	IV	8606	77	381	3042	47	2737	1280	1042
	V	2691	8	117	989	12	943	372	250
	VI	596	-	13	239	1	198	106	39
	VII	3613	6	172	1304	7	223	935	966
	Zusammen	48072	179	2076	16866	186	11862	8297	8606
6 oder mehr	I	4316	1	270	1747	21	693	712	872
	II	7038	26	437	2951	33	1221	1322	1048
	III	8300	46	531	3602	46	1797	1253	1025
	IV	4814	62	251	1879	35	1380	735	472
	V	1346	9	63	499	4	477	195	99
	VI	295	2	4	158	3	83	28	17
	VII	1540	4	83	593	4	87	358	411
	Zusammen	27649	150	1639	11429	146	5738	4603	3944
Insgesamt	I	73104	201	5310	21289	557	13590	13195	18962
	II	148130	1033	9415	57537	697	32808	23719	22921
	III	220420	1370	13848	99972	924	50561	30843	22902
	IV	145332	1992	9625	64378	827	37076	18681	12753
	V	59691	669	3517	29467	174	14201	7082	4581
	VI	14218	138	853	6847	45	3622	1886	827
	VII	186469	1689	14695	70596	1266	27762	50553	29908
	Zusammen	857364	7092	57263	350086	4490	179620	145959	112854

#### 4 Tabellenwohngeld am 31.12.1999

##### 4.5 Empfänger von Tabellenwohngeld nach Haushaltsgröße, Mietenstufe der Gemeinde, Bezugsfertigkeit und Ausstattung der Wohnung

Haushalte mit ... Personen	Mietenstufe	Empfänger ins- gesamt	davon in Wohnraum, der ... bezugsfertig geworden ist						
			bis 1965			1966 bis 1977		1978 bis 1991	ab 1992
			ohne	mit		mit			
			Sammelheizung			sonstiger Ausstattung	Sammel- heizung und mit Bad oder Duschraum		
			und ohne	oder mit	und mit				
			Bad oder Duschraum						
Empfänger von Lastenzuschuß									
Anzahl									
1	I	3496	157	937	1344	46	552	300	160
	II	3523	113	665	1468	33	665	378	201
	III	2830	37	301	1202	8	747	364	171
	IV	1467	23	83	602	8	474	201	76
	V	480	12	23	221	1	154	47	22
	VI	189	2	8	57	2	78	31	11
	VII	11821	682	2276	4344	257	965	2597	700
	Zusammen	23806	1026	4293	9238	355	3635	3918	1341
2	I	1793	17	255	619	24	325	310	243
	II	1825	6	193	646	11	418	331	220
	III	1544	11	71	529	6	419	322	186
	IV	769	4	32	252	5	239	151	86
	V	244	-	9	100	-	65	53	17
	VI	73	-	2	16	-	29	19	7
	VII	7344	106	608	2623	111	710	2122	1064
	Zusammen	13592	144	1170	4785	157	2205	3308	1823
3	I	1415	2	105	362	8	191	317	430
	II	1513	6	78	495	5	198	342	389
	III	1328	1	31	441	-	239	326	230
	IV	682	5	6	233	-	131	159	148
	V	201	-	7	75	-	28	47	44
	VI	57	-	-	17	-	18	12	10
	VII	7498	49	460	2380	50	403	2386	1770
	Zusammen	12694	63	687	4003	63	1208	3589	3081
4	I	3608	-	98	691	8	273	697	1841
	II	3340	5	97	814	8	292	675	1449
	III	2678	1	36	694	-	322	556	1069
	IV	1409	8	22	375	2	230	293	479
	V	368	1	5	133	-	45	77	107
	VI	57	-	-	14	-	8	17	18
	VII	13192	77	525	3930	49	458	4375	3778
	Zusammen	24652	92	783	6651	67	1628	6690	8741
5	I	4069	-	102	702	7	263	838	2157
	II	3268	-	82	767	2	284	621	1512
	III	2501	1	37	686	2	252	500	1023
	IV	1007	6	12	252	2	157	209	369
	V	258	-	5	69	-	27	60	97
	VI	27	-	-	5	-	5	9	8
	VII	5604	40	287	1669	40	171	1978	1419
	Zusammen	16734	47	525	4150	53	1159	4215	6585
6 oder mehr	I	4457	1	162	881	1	361	882	2169
	II	3789	2	100	945	4	281	690	1767
	III	2950	2	59	721	2	216	540	1410
	IV	894	7	5	214	2	113	183	370
	V	199	-	-	62	-	25	41	71
	VI	20	-	-	5	-	4	7	4
	VII	2934	48	230	905	21	75	1024	631
	Zusammen	15243	60	556	3733	30	1075	3367	6422
Insgesamt	I	18838	177	1659	4599	94	1965	3344	7000
	II	17258	132	1215	5135	63	2138	3037	5538
	III	13831	53	535	4273	18	2195	2608	4149
	IV	6228	53	160	1928	19	1344	1196	1528
	V	1750	13	49	660	1	344	325	358
	VI	423	2	10	114	2	142	95	58
	VII	48393	1002	4386	15851	528	2782	14482	9362
	Zusammen	106721	1432	8014	32560	725	10910	25087	27993

#### 4 Tabellenwohngeld am 31.12.1999

##### 4.5 Empfänger von Tabellenwohngeld nach Haushaltsgröße, Mietenstufe der Gemeinde, Bezugsfertigkeit und Ausstattung der Wohnung

Haushalte mit ... Personen	Mietenstufe	Empfänger ins- gesamt	davon in Wohnraum, der ... bezugsfertig geworden ist						1978 bis 1991	ab 1992	
			bis 1965			1966 bis 1977		sonstiger Ausstattung			Sammel- heizung und mit Bad oder Duschraum
			ohne	mit		mit					
			Sammelheizung								
			und ohne	oder mit	und mit						
			Bad oder Duschraum								
Empfänger von Lastenzuschuß											
Durchschnittliche monatliche Belastung in DM											
1	I	390	248	306	363	367	445	559	746		
	II	430	252	324	386	332	473	610	734		
	III	458	242	321	404	321	482	599	728		
	IV	481	361	292	431	537	477	602	814		
	V	459	238	350	412	X	469	659	668		
	VI	481	X	302	473	X	437	570	775		
	VII	436	288	340	439	350	461	479	710		
	Zusammen	435	277	328	414	355	467	518	726		
2	I	634	403	417	547	489	627	763	955		
	II	695	267	460	590	418	656	903	993		
	III	750	446	480	641	488	741	863	1013		
	IV	801	X	499	684	828	772	936	1107		
	V	796	-	496	671	-	788	987	1123		
	VI	867	-	X	877	-	694	947	1386		
	VII	611	438	444	577	417	578	609	854		
	Zusammen	657	433	445	591	444	660	701	917		
3	I	949	X	597	774	583	841	968	1227		
	II	1018	397	679	863	681	884	1088	1303		
	III	1042	X	731	902	-	932	1129	1284		
	IV	1127	979	965	991	-	1052	1164	1380		
	V	1109	-	787	960	-	998	1204	1384		
	VI	1238	-	-	1103	-	1018	1531	1509		
	VII	805	512	534	734	485	716	721	1120		
	Zusammen	895	540	575	793	513	854	843	1191		
4	I	1260	-	706	1024	728	1108	1085	1469		
	II	1291	527	824	1088	900	1108	1210	1515		
	III	1320	X	890	1112	-	1211	1278	1524		
	IV	1365	1330	892	1194	X	1264	1359	1575		
	V	1387	X	1101	1241	-	1252	1365	1654		
	VI	1539	-	-	1326	-	1706	1463	1702		
	VII	940	596	653	859	552	774	814	1241		
	Zusammen	1108	670	702	958	623	1063	952	1393		
5	I	1356	-	875	1136	662	1205	1197	1533		
	II	1389	-	1045	1190	X	1281	1328	1555		
	III	1418	X	990	1240	X	1279	1419	1589		
	IV	1474	1110	1136	1279	X	1339	1484	1680		
	V	1506	-	1933	1268	-	1506	1451	1687		
	VI	1553	-	-	1935	-	1190	1176	1964		
	VII	963	717	692	905	637	884	845	1278		
	Zusammen	1250	772	825	1082	690	1217	1095	1503		
6 oder mehr	I	1452	X	1052	1321	X	1395	1315	1600		
	II	1524	X	1125	1416	X	1520	1446	1636		
	III	1571	884	1246	1470	X	1460	1519	1675		
	IV	1658	1055	1159	1477	X	1483	1625	1852		
	V	1665	-	-	1571	-	1566	1500	1879		
	VI	1898	-	-	1342	-	X	1804	X		
	VII	992	721	730	951	650	995	854	1404		
	Zusammen	1420	772	954	1297	800	1431	1255	1625		
Insgesamt	I	1082	265	473	821	474	882	1086	1480		
	II	1098	283	523	879	516	878	1166	1500		
	III	1125	352	553	914	576	875	1190	1519		
	IV	1121	764	532	907	782	906	1215	1584		
	V	1067	320	678	879	X	836	1211	1588		
	VI	928	X	388	831	X	725	1075	1508		
	VII	752	376	456	689	429	620	716	1151		
	Zusammen	942	366	479	784	456	813	900	1387		

#### 4 Tabellenwohngeld am 31.12.1999

##### 4.5 Empfänger von Tabellenwohngeld nach Haushaltsgröße, Mietenstufe der Gemeinde, Bezugsfertigkeit und Ausstattung der Wohnung

Haushalte mit ... Personen	Mietenstufe	Empfänger ins- gesamt	davon in Wohnraum, der ... bezugsfertig geworden ist							1978 bis 1991	ab 1992
			bis 1965			1966 bis 1977					
			ohne	mit		mit					
			Sammelheizung			sonstiger Ausstattung	Sammel- heizung und mit Bad oder Duschraum				
			und ohne	oder mit	und mit						
			Bad oder Duschraum								

#### Empfänger von Lastenzuschuß

##### Überschreitung der Höchstbeträge für Belastung nach § 8 Wohngeldgesetz

1	I	1989	82	540	726	26	324	184	107
	II	1856	47	367	697	15	349	238	143
	III	1407	12	137	518	3	399	221	117
	IV	701	9	23	245	6	238	123	57
	V	191	3	11	85	1	53	24	14
	VI	77	-	3	22	2	28	13	9
	VII	4501	125	674	1490	94	404	1255	459
	Zusammen	10722	278	1755	3783	147	1795	2058	906
2	I	1176	13	147	375	12	205	228	196
	II	1200	1	107	385	5	258	265	179
	III	1047	5	34	333	4	286	233	152
	IV	524	2	15	157	3	161	112	74
	V	150	-	5	55	-	39	37	14
	VI	49	-	1	11	-	16	14	7
	VII	3189	36	220	1001	29	275	948	680
	Zusammen	7335	57	529	2317	53	1240	1837	1302
3	I	1101	1	75	262	6	131	253	373
	II	1221	3	59	376	4	142	298	339
	III	1097	1	24	355	-	187	281	249
	IV	565	5	5	192	-	105	130	128
	V	158	-	5	56	-	20	39	38
	VI	46	-	-	13	-	12	11	10
	VII	3903	18	175	1120	12	170	1105	1303
	Zusammen	8091	28	343	2374	22	767	2117	2440
4	I	3193	-	65	594	6	230	562	1736
	II	2947	2	73	710	6	236	576	1344
	III	2394	1	29	597	-	288	492	987
	IV	1248	8	17	327	1	204	250	441
	V	327	1	4	119	-	37	67	99
	VI	52	-	-	19	-	8	16	15
	VII	7024	28	225	1853	13	169	1841	2695
	Zusammen	17185	40	413	4213	26	1172	3804	7517
5	I	3658	-	81	622	5	221	706	2023
	II	2914	-	68	688	2	245	554	1357
	III	2237	-	31	602	2	219	447	935
	IV	905	3	12	225	2	136	187	340
	V	221	-	5	60	-	22	49	85
	VI	21	-	-	5	-	4	5	7
	VII	2522	19	111	677	12	62	683	958
	Zusammen	12478	23	308	2879	23	909	2631	5705
6 oder mehr	I	3615	-	127	756	1	276	673	1782
	II	3062	2	84	814	3	233	555	1371
	III	2297	1	47	621	2	183	422	1021
	IV	716	4	4	173	2	89	138	306
	V	156	-	-	52	-	17	32	55
	VI	16	-	-	3	-	4	6	3
	VII	984	15	56	277	3	25	222	386
	Zusammen	10846	22	318	2696	11	827	2048	4924
Insgesamt	I	14732	96	1035	3335	56	1387	2606	6217
	II	13200	55	758	3670	35	1463	2486	4733
	III	10479	21	302	3026	11	1562	2096	3461
	IV	4659	31	76	1319	14	933	940	1346
	V	1203	4	30	427	1	188	248	305
	VI	261	-	4	67	2	72	65	51
	VII	22123	241	1461	6418	163	1105	6054	6681
	Zusammen	66657	448	3666	18262	282	6710	14495	22794



#### 4 Tabellenwohngeld am 31.12.1999

4.6 Empfänger von Tabellenwohngeld nach Mietenstufe der Gemeinde, Haushaltsgröße, Fläche, Bezugsfertigkeit und Ausstattung der Wohnung

Mietenstufe Haushalte mit ... Personen	Wohnfläche von ... qm	Empfänger			davon in Wohnraum, der ... bezugsfertig geworden ist									
					bis 20.6.1948 a)		21.6.1948 a) bis 1965		1966 bis 1971		1972 bis 1977		1978 oder später	
		ins- gesamt	davon in Wohnungen mit		mit		mit		mit		mit		mit	
			son- stiger Aus- stat- tung	Sammel- heizung und mit Bad o. Dusche	son- stiger Aus- stat- tung	Sammel- heizung und mit Bad o. Dusche	son- stiger Aus- stat- tung	Sammel- heizung und mit Bad o. Dusche	son- stiger Aus- stat- tung	Sammel- heizung und mit Bad o. Dusche	son- stiger Aus- stat- tung	Sammel- heizung und mit Bad o. Dusche	son- stiger Aus- stat- tung	Sammel- heizung und mit Bad o. Dusche
Hauptmieter b) zusammen														
Anzahl														
Insgesamt	unter 40	225023	25109	199914	11098	32977	9241	45134	911	20826	628	20799	3231	80178
	40 b. u. 60	513204	59399	453805	26262	78121	23791	121909	1988	44084	1127	48720	6231	160971
	60 b. u. 80	393279	32176	361103	14158	50669	12010	84017	1543	42054	736	40079	3729	144284
	80 b. u. 100	171067	10563	160504	5455	22659	3029	25736	441	17886	216	22467	1422	71756
	100 b. u. 120	55181	3661	51520	2036	9554	967	8184	101	3680	72	5119	485	24983
	120 oder mehr	28939	1851	27088	989	5878	553	5423	56	1594	33	2023	220	12170
	Zusammen	1386693	132759	1253934	59998	199858	49591	290403	5040	130124	2812	139207	15318	494342
Nach der Mietenstufe der Gemeinde														
I	unter 40	6365	882	5483	202	494	527	1293	32	499	22	512	99	2685
	40 b. u. 60	21458	2898	18560	537	1345	2113	5042	88	1630	41	1843	119	8700
	60 b. u. 80	28157	2418	25739	591	1766	1492	5996	190	2678	37	2376	108	12923
	80 b. u. 100	20985	1138	19847	371	1354	554	3356	77	1995	27	2142	109	11000
	100 b. u. 120	10842	531	10311	194	842	260	1601	23	800	13	1054	41	6014
	120 oder mehr	7381	407	6974	142	854	207	1539	21	517	8	640	29	3424
	Zusammen	95188	8274	86914	2037	6655	5153	18827	431	8119	148	8567	505	44746
II	unter 40	20088	2238	17850	824	2926	1097	5714	78	2723	53	1932	186	4555
	40 b. u. 60	52299	5683	46616	1849	7068	3446	15032	170	4800	56	5312	162	14404
	60 b. u. 80	54416	3705	50711	1402	6073	1916	13739	207	6572	62	5780	118	18547
	80 b. u. 100	33602	1450	32152	711	3671	576	5590	66	3989	21	4325	76	14577
	100 b. u. 120	12934	587	12347	313	1874	200	2050	20	953	16	1267	38	6203
	120 oder mehr	7707	340	7367	191	1492	118	1560	16	506	2	564	13	3245
	Zusammen	181046	14003	167043	5290	23104	7353	43685	557	19543	210	19180	593	61531
III	unter 40	33701	3923	29778	1206	4652	2163	10778	160	3708	76	3008	318	7632
	40 b. u. 60	97314	9389	87925	2739	13274	6004	35828	268	8032	88	8671	290	22120
	60 b. u. 80	87652	5570	82082	1940	9538	3091	26062	296	12227	67	9969	176	24286
	80 b. u. 100	42427	1681	40746	759	4649	664	7699	104	5571	38	7123	116	15704
	100 b. u. 120	11917	528	11389	280	2072	192	2262	8	946	13	1231	35	4878
	120 oder mehr	5873	260	5613	142	1226	86	1314	6	322	5	413	21	2338
	Zusammen	278884	21351	257533	7066	35411	12200	83943	842	30806	287	30415	956	76958
IV	unter 40	31126	3795	27331	1039	3981	2131	9466	171	4029	109	3169	345	6686
	40 b. u. 60	67077	7374	59703	2358	8516	4397	22680	210	6643	106	6924	303	14940
	60 b. u. 80	56481	3890	52591	1221	5747	2081	16682	237	8642	86	6894	265	14626
	80 b. u. 100	25566	1067	24499	435	2621	416	4893	70	3821	38	4767	108	8397
	100 b. u. 120	6406	278	6128	150	1043	86	1202	10	588	6	888	26	2407
	120 oder mehr	2666	118	2548	67	565	37	524	1	166	2	235	11	1058
	Zusammen	189322	16522	172800	5270	22473	9148	55447	699	23889	347	22877	1058	48114

a) Im Land Berlin 24.6 1948, im Saarland 1.4 1948 - b) Einschließlich metahäusliche Nutzungsverhältnisse

#### 4 Tabellenwohngeld am 31.12.1999

4 6 Empfänger von Tabellenwohngeld nach Mietenstufe der Gemeinde, Haushaltsgröße, Fläche, Bezugsfertigkeit und Ausstattung der Wohnung

Mietenstufe Haushalte mit ... Personen	Wohnfläche von ... qm	Empfänger			davon in Wohnraum, der ... bezugsfertig geworden ist									
					bis 20.6.1948 a)		21.6.1948 a) bis 1965		1966 bis 1971		1972 bis 1977		1978 oder später	
		ins- gesamt	davon in Wohnungen mit		mit		mit		mit		mit		mit	
			son- stiger Aus- stat- tung	Sammel- heizung und mit Bad o. Dusche	son- stiger Aus- stat- tung	Sammel- heizung und mit Bad o. Dusche	son- stiger Aus- stat- tung	Sammel- heizung und mit Bad o. Dusche	son- stiger Aus- stat- tung	Sammel- heizung und mit Bad o. Dusche	son- stiger Aus- stat- tung	Sammel- heizung und mit Bad o. Dusche	son- stiger Aus- stat- tung	Sammel- heizung und mit Bad o. Dusche
Hauptmieter b) zusammen														
Anzahl														
V	unter 40	16523	1668	14855	594	2325	811	5884	72	2434	74	1614	117	2598
	40 b. u. 60	30179	2538	27641	1060	4834	1395	10736	41	2779	14	2711	28	6581
	60 b. u. 80	23124	1155	21969	486	2538	606	6819	41	3499	7	2718	15	6395
	80 b. u. 100	10188	290	9898	160	951	110	1569	8	1509	4	2236	8	3633
	100 b. u. 120	1843	55	1788	38	321	12	279	1	189	1	361	3	638
	120 oder mehr	625	27	598	16	161	8	119	2	38	-	59	1	221
	Zusammen	82482	5733	76749	2354	11130	2942	25406	165	10448	100	9699	172	20066
VI	unter 40	4866	477	4389	200	472	251	1908	19	780	5	550	2	679
	40 b. u. 60	7508	625	6883	242	869	362	2714	16	713	2	768	3	1819
	60 b. u. 80	5292	266	5026	113	518	131	1695	14	820	6	546	2	1447
	80 b. u. 100	2117	51	2066	29	184	15	404	4	269	2	396	1	813
	100 b. u. 120	369	13	356	9	58	4	112	-	23	-	39	-	124
	120 oder mehr	105	6	99	3	18	3	30	-	9	-	13	-	29
	Zusammen	20257	1438	18819	596	2119	766	6863	53	2614	15	2312	8	4911
VII	unter 40	112354	12126	100228	7033	18127	2261	10091	379	6653	289	10014	2164	55343
	40 b. u. 60	237369	30892	206477	17477	42215	6074	29877	1195	19487	820	22491	5326	92407
	60 b. u. 80	138157	15172	122985	8405	24489	2693	13024	558	7616	471	11796	3045	66060
	80 b. u. 100	36182	4886	31296	2990	9229	694	2225	112	732	86	1478	1004	17632
	100 b. u. 120	10870	1669	9201	1052	3344	213	678	39	181	23	279	342	4719
	120 oder mehr	4582	693	3889	428	1562	94	337	10	36	16	99	145	1855
	Zusammen	539514	65438	474076	37385	98966	12029	56232	2293	34705	1705	46157	12026	238016
davon														
Haushalte mit ...														
Personen														
	1	665610	79451	586159	37670	103013	29419	151392	2626	62480	1564	63233	8172	206041
	2	246325	21080	225245	8985	35337	8035	51056	923	23135	512	23442	2625	92275
	3	170666	12004	158662	5006	23111	4393	32459	528	15573	301	17182	1776	70337
	4	167859	10086	157773	4076	20282	3768	30308	508	16487	256	19324	1478	71372
	5	82808	5544	77264	2310	10215	2163	15219	245	7847	99	9971	727	34012
	6 oder mehr	53425	4594	48831	1951	7900	1813	9969	210	4602	80	6055	540	20305

a) Im Land Berlin 24 6 1948, im Saarland 1 4 1948. - b) Einschl. miethähnliche Nutzungsverhältnisse.

#### 4 Tabellenwohngeld am 31.12.1999

4 6 Empfänger von Tabellenwohngeld nach Mietenstufe der Gemeinde, Haushaltsgröße, Fläche, Bezugsfertigkeit und Ausstattung der Wohnung

Mietenstufe Haushalte mit ... Personen	Wohnfläche von ... qm	Empfänger			davon in Wohnraum, der ... bezugsfertig geworden ist											
		ins- gesamt	davon in Wohnungen mit		bis 20.6.1948 a)		21.6.1948 a) bis 1965		1966 bis 1971		1972 bis 1977		1978 oder später			
					mit		mit		mit		mit		mit			
			son- stiger Aus- stat- tung	Sammel- heizung und mit Bad o. Dusche	son- stiger Aus- stat- tung	Sammel- heizung und mit Bad o. Dusche	son- stiger Aus- stat- tung	Sammel- heizung und mit Bad o. Dusche	son- stiger Aus- stat- tung	Sammel- heizung und mit Bad o. Dusche	son- stiger Aus- stat- tung	Sammel- heizung und mit Bad o. Dusche	son- stiger Aus- stat- tung	Sammel- heizung und mit Bad o. Dusche	son- stiger Aus- stat- tung	Sammel- heizung und mit Bad o. Dusche
Hauptmieter b) zusammen																
Durchschnittliche monatliche Miete je qm Wohnfläche in DM																
Insgesamt	unter 40	11,81	9,62	12,08	8,72	11,99	10,27	12,42	10,47	12,46	13,37	12,42	10,08	11,74		
	40 b. u. 60	10,25	8,04	10,54	7,68	10,38	8,47	10,48	8,24	10,46	8,17	10,59	7,84	10,67		
	60 b. u. 80	10,05	7,57	10,27	7,15	9,71	8,02	10,06	8,05	10,24	7,89	10,59	7,46	10,49		
	80 b. u. 100	10,02	7,08	10,21	6,78	9,30	7,33	9,66	7,78	10,02	8,07	10,80	7,29	10,55		
	100 b. u. 120	9,35	6,67	9,54	6,55	8,80	6,76	9,05	6,72	9,43	7,47	9,84	6,87	9,94		
	120 oder mehr	8,33	6,03	8,49	5,99	7,88	5,81	8,02	6,39	8,36	6,06	8,47	6,68	9,01		
	Zusammen	10,12	7,81	10,35	7,37	9,85	8,27	10,21	8,20	10,35	8,55	10,66	7,80	10,52		
Nach der Mietenstufe der Gemeinde																
I	unter 40	11,31	9,12	11,66	9,03	11,11	8,58	10,71	9,07	10,82	10,53	11,64	12,44	12,39		
	40 b. u. 60	9,15	7,13	9,46	6,78	8,51	7,06	8,76	7,31	8,75	7,50	9,13	9,71	10,22		
	60 b. u. 80	8,77	6,68	8,96	6,14	7,91	6,72	8,34	7,05	8,41	6,52	8,51	8,47	9,57		
	80 b. u. 100	8,60	6,29	8,73	5,92	7,73	6,11	7,90	6,55	8,18	6,99	8,34	8,11	9,27		
	100 b. u. 120	8,23	6,05	8,34	5,99	7,44	5,72	7,62	6,63	7,83	5,76	7,94	8,15	8,79		
	120 oder mehr	7,26	5,09	7,39	5,06	6,67	4,79	6,81	5,21	7,15	5,71	7,14	7,26	7,92		
	Zusammen	8,55	6,61	8,71	6,16	7,67	6,57	8,07	6,83	8,22	6,86	8,34	8,71	9,27		
II	unter 40	12,21	9,96	12,48	9,62	12,46	9,38	11,34	9,78	12,49	12,90	12,83	15,15	13,88		
	40 b. u. 60	10,18	8,17	10,43	7,93	10,03	8,13	9,85	8,50	10,13	9,36	10,70	10,90	11,23		
	60 b. u. 80	9,84	7,60	10,00	7,21	9,17	7,66	9,37	8,13	9,65	8,75	10,22	9,76	10,77		
	80 b. u. 100	9,83	7,26	9,95	6,85	8,95	7,36	9,12	7,77	9,57	9,22	10,17	9,43	10,55		
	100 b. u. 120	9,33	7,10	9,43	6,68	8,41	7,21	8,75	7,54	9,08	8,07	9,39	9,29	10,02		
	120 oder mehr	8,35	6,41	8,44	6,12	7,64	6,66	7,92	6,37	8,39	x	8,42	8,58	9,08		
	Zusammen	9,85	7,83	9,99	7,38	9,21	7,90	9,43	8,11	9,79	9,29	10,23	10,62	10,60		
III	unter 40	12,76	11,19	12,96	10,66	12,26	10,66	12,07	11,92	12,37	12,07	13,38	17,02	14,88		
	40 b. u. 60	10,51	8,77	10,69	8,33	10,18	8,74	10,25	9,10	10,44	9,84	11,01	12,92	11,69		
	60 b. u. 80	10,31	8,35	10,44	7,71	9,63	8,54	9,94	8,73	10,11	10,09	10,81	10,72	11,27		
	80 b. u. 100	10,40	8,00	10,50	7,48	9,50	7,97	9,83	8,86	10,08	9,38	10,87	10,37	11,10		
	100 b. u. 120	9,92	7,54	10,03	7,00	9,22	7,65	9,42	8,19	9,93	9,80	10,23	10,22	10,63		
	120 oder mehr	9,10	7,07	9,19	6,92	8,36	6,77	8,83	8,72	9,12	7,62	9,15	8,69	9,85		
	Zusammen	10,45	8,67	10,57	8,04	9,80	8,74	10,12	9,13	10,27	9,99	10,91	12,15	11,32		
IV	unter 40	14,01	12,41	14,22	12,01	13,77	11,90	13,31	14,11	13,56	16,42	15,10	15,82	15,85		
	40 b. u. 60	11,38	9,74	11,58	9,46	11,15	9,63	11,08	10,26	11,37	11,75	12,02	12,56	12,50		
	60 b. u. 80	11,23	9,34	11,37	8,78	10,65	9,20	10,82	10,02	10,99	10,66	11,88	11,88	12,23		
	80 b. u. 100	11,32	9,33	11,41	8,55	10,37	9,11	10,71	9,99	10,96	11,00	11,91	12,28	12,06		
	100 b. u. 120	10,98	9,42	11,06	8,99	10,19	8,99	10,51	9,75	11,10	11,32	11,48	12,72	11,53		
	120 oder mehr	10,04	8,28	10,13	7,94	9,27	7,72	9,71	x	10,15	x	10,40	10,74	10,73		
	Zusammen	11,47	9,88	11,60	9,34	10,92	9,74	11,09	10,57	11,28	11,89	12,08	12,72	12,36		

a) Im Land Berlin 24 6 1948, im Saarland 1 4.1948 - b) Einschl. metahnlliche Nutzungsverhältnisse

#### 4 Tabellenwohngeld am 31.12.1999

##### 4.6 Empfänger von Tabellenwohngeld nach Mietenstufe der Gemeinde, Haushaltsgröße, Fläche, Bezugsfertigkeit und Ausstattung der Wohnung

Mietenstufe Haushalte mit ... Personen	Wohnfläche von ... qm	Empfänger			davon in Wohnraum, der ... bezugsfertig geworden ist									
		ins- gesamt	davon in Wohnungen mit		bis 20.6.1948 a)		21.6.1948 a) bis 1965		1966 bis 1971		1972 bis 1977		1978 oder später	
			son- stiger Aus- stat- tung	Sammel- heizung und mit Bad o. Dusche	mit		mit		mit		mit		mit	
					son- stiger Aus- stat- tung	Sammel- heizung und mit Bad o. Dusche	son- stiger Aus- stat- tung	Sammel- heizung und mit Bad o. Dusche	son- stiger Aus- stat- tung	Sammel- heizung und mit Bad o. Dusche	son- stiger Aus- stat- tung	Sammel- heizung und mit Bad o. Dusche	son- stiger Aus- stat- tung	Sammel- heizung und mit Bad o. Dusche
Hauptmieter b) zusammen														
Durchschnittliche monatliche Miete je qm Wohnfläche in DM														
V	unter 40	15,20	14,74	15,24	12,69	15,41	13,51	14,38	14,12	14,44	41,38	15,68	25,98	17,68
	40 b. u. 60	12,29	10,34	12,47	10,46	12,55	10,18	12,00	10,72	11,99	11,48	12,99	12,69	13,17
	60 b. u. 80	11,94	9,91	12,04	9,86	11,92	9,89	11,51	9,96	11,33	10,99	12,46	11,68	12,83
	80 b. u. 100	11,96	9,38	12,04	8,78	11,60	9,76	11,54	10,75	11,12	X	12,35	12,07	12,55
	100 b. u. 120	11,76	9,13	11,84	8,50	11,10	9,65	11,44	X	11,10	X	12,06	X	12,49
	120 oder mehr	10,62	8,52	10,72	8,18	9,87	7,94	9,84	X	10,53	-	11,99	X	11,53
	Zusammen	12,37	10,80	12,47	10,31	12,40	10,58	12,07	11,29	11,81	26,63	12,77	17,16	13,09
VI	unter 40	16,99	12,98	17,41	12,39	17,64	13,07	17,24	17,49	17,76	18,55	18,31	X	16,60
	40 b. u. 60	13,09	10,11	13,35	9,97	12,94	10,20	12,87	10,33	13,93	X	13,76	X	13,89
	60 b. u. 80	12,99	9,75	13,16	9,24	12,54	9,89	12,62	11,01	13,30	11,86	13,62	X	13,71
	80 b. u. 100	12,66	9,13	12,74	8,10	11,96	10,56	12,34	X	12,76	X	13,14	X	12,92
	100 b. u. 120	12,14	8,51	12,28	8,23	11,41	X	11,73	-	12,00	-	13,51	-	12,84
	120 oder mehr	11,52	6,38	11,89	X	10,41	X	10,74	-	12,48	-	13,31	-	13,19
	Zusammen	13,45	10,45	13,64	10,03	13,09	10,63	13,37	11,79	14,09	11,60	14,14	13,19	13,74
VII	unter 40	10,21	7,64	10,53	7,49	10,96	7,95	10,83	8,02	10,51	8,04	10,33	7,67	10,37
	40 b. u. 60	9,61	7,25	9,96	7,14	10,12	7,56	10,14	7,62	10,05	7,48	9,74	7,15	9,86
	60 b. u. 80	9,30	6,76	9,61	6,67	9,49	6,99	9,75	6,95	9,87	6,95	9,62	6,72	9,59
	80 b. u. 100	8,93	6,25	9,35	6,33	8,98	6,17	8,97	5,97	8,99	5,98	9,24	6,11	9,62
	100 b. u. 120	8,42	5,89	8,88	6,06	8,40	5,68	8,07	5,13	8,35	5,53	8,75	5,62	9,36
	120 oder mehr	7,69	5,55	8,07	5,55	7,67	5,34	7,50	5,18	7,67	4,73	7,58	5,78	8,55
	Zusammen	9,42	6,92	9,77	6,84	9,66	7,21	9,93	7,22	9,99	7,13	9,72	6,82	9,76
davon														
Haushalte mit ...														
Personen														
1		9,98	7,64	10,30	7,28	9,93	8,11	10,20	7,91	10,33	8,57	10,53	7,36	10,50
2		9,97	7,69	10,17	7,27	9,81	8,14	10,13	7,95	10,15	8,00	10,29	7,64	10,32
3		10,18	7,89	10,35	7,41	9,87	8,37	10,30	8,26	10,35	8,25	10,55	7,97	10,47
4		10,37	8,20	10,50	7,56	9,84	8,70	10,32	8,69	10,48	9,06	10,93	8,50	10,65
5		10,34	8,32	10,47	7,81	9,70	8,68	10,18	8,94	10,47	9,26	10,99	8,69	10,67
6 oder mehr		10,33	8,38	10,50	7,79	9,69	8,80	10,18	9,26	10,54	9,37	11,18	8,77	10,77

a) im Land Berlin 24 6 1948, im Saarland 1 4 1948 - b) Einschl. miethähnliche Nutzungsverhältnisse.

#### 4 Tabellenwohngeld am 31.12.1999

4 6 Empfänger von Tabellenwohngeld nach Mietenstufe der Gemeinde, Haushaltsgröße, Fläche, Bezugsfertigkeit und Ausstattung der Wohnung

Mietenstufe Haushalte mit ... Personen	Wohnfläche von ... qm	Empfänger		davon in Wohnraum, der ... bezugsfertig geworden ist									
				bis 20.6.1948 a)		21.6.1948 a) bis 1965		1966 bis 1971		1972 bis 1977		1978 oder später	
		ins- gesamt	davon in Wohnungen mit	mit		mit		mit		mit		mit	
				son- stiger Aus- stat- tung	Sammel- heizung und mit Bad o. Dusche	son- stiger Aus- stat- tung	Sammel- heizung und mit Bad o. Dusche	son- stiger Aus- stat- tung	Sammel- heizung und mit Bad o. Dusche	son- stiger Aus- stat- tung	Sammel- heizung und mit Bad o. Dusche	son- stiger Aus- stat- tung	Sammel- heizung und mit Bad o. Dusche

Hauptmieter b) in nicht öffentlich geförderten Wohnungen

		Anzahl												
Insgesamt	unter 40	196683	22522	174161	11098	32977	7301	35372	762	15546	554	17578	2807	72688
	40 b. u. 60	404661	52115	352546	26262	78121	17554	86010	1641	31525	1023	33696	5635	123194
	60 b. u. 80	291830	28208	263622	14158	50669	9025	58537	1044	24439	644	25067	3337	104910
	80 b. u. 100	123134	9749	113385	5455	22659	2577	20858	305	10366	172	11722	1240	47780
	100 b. u. 120	46281	3542	42739	2036	9554	896	7457	94	2960	66	3770	450	18998
	120 oder mehr	26614	1804	24810	989	5878	532	5201	52	1473	31	1781	200	10477
	Zusammen	1089203	117940	971263	59998	199858	37885	213435	3898	86309	2490	93614	13669	378047
Nach der Mietenstufe der Gemeinde														
I	unter 40	5600	775	4825	202	494	456	1115	26	402	21	457	70	2357
	40 b. u. 60	17271	2449	14822	537	1345	1706	4026	76	1263	38	1343	92	6845
	60 b. u. 80	23299	2129	21170	591	1766	1269	5166	141	2142	37	1923	91	10173
	80 b. u. 100	17734	1068	16666	371	1354	523	3185	63	1737	25	1828	86	8562
	100 b. u. 120	9588	516	9072	194	842	253	1552	23	767	12	1004	34	4907
	120 oder mehr	7014	398	6616	142	854	205	1511	19	500	8	609	24	3142
	Zusammen	80506	7335	73171	2037	6655	4412	16555	348	6811	141	7164	397	35986
II	unter 40	15952	1997	13955	824	2926	914	4176	67	1644	47	1254	145	3955
	40 b. u. 60	37657	4826	32831	1849	7068	2663	10766	134	2622	44	2737	136	9638
	60 b. u. 80	38971	3138	35833	1402	6073	1468	10148	128	3806	40	3261	100	12545
	80 b. u. 100	24948	1357	23591	711	3671	511	4865	53	2437	19	2702	63	9916
	100 b. u. 120	10866	576	10290	313	1874	195	1953	19	801	15	1035	34	4627
	120 oder mehr	7140	336	6804	191	1492	116	1525	14	474	2	522	13	2791
	Zusammen	135534	12230	123304	5290	23104	5867	33433	415	11784	167	11511	491	43472
III	unter 40	27156	3205	23951	1206	4652	1631	8202	107	2512	60	2343	201	6242
	40 b. u. 60	62517	7129	55388	2739	13274	3964	22205	172	4273	69	3893	185	11743
	60 b. u. 80	52853	4287	48566	1940	9538	2049	16491	131	5806	50	4488	117	12243
	80 b. u. 100	26284	1397	24887	759	4649	494	5960	44	3023	29	3171	71	8084
	100 b. u. 120	9307	474	8833	280	2072	151	1993	8	699	11	822	24	3247
	120 oder mehr	5137	248	4889	142	1226	80	1241	6	293	5	353	15	1776
	Zusammen	183254	16740	166514	7066	35411	8369	56092	468	16606	224	15070	613	43335
IV	unter 40	23977	2899	21078	1039	3981	1412	6839	143	2576	90	2404	215	5278
	40 b. u. 60	39936	5149	34787	2358	8516	2456	13388	125	3157	66	2911	144	6815
	60 b. u. 80	31163	2688	28475	1221	5747	1242	9767	96	3660	42	2900	87	6401
	80 b. u. 100	14328	817	13511	435	2621	291	3426	33	1781	9	1778	49	3905
	100 b. u. 120	4565	252	4313	150	1043	73	992	5	389	4	463	20	1426
	120 oder mehr	2254	112	2142	67	565	33	469	1	138	1	157	10	813
	Zusammen	116223	11917	104306	5270	22473	5507	34881	403	11701	212	10613	525	24638

a) Im Land Berlin 24.6.1948, im Saarland 1 4.1948. - b) Einschl. miethähnliche Nutzungsverhältnisse.

#### 4 Tabellenwohngeld am 31.12.1999

##### 4.6 Empfänger von Tabellenwohngeld nach Mietenstufe der Gemeinde, Haushaltsgröße Fläche, Bezugsfertigkeit und Ausstattung der Wohnung

Mietenstufe Haushalte mit ... Personen	Wohnfläche von ... qm	Empfänger		davon in Wohnraum, der ... bezugsfertig geworden ist										
		ins- gesamt	davon in Wohnungen mit	bis 20.6.1948 a)		21.6.1948 a) bis 1965		1966 bis 1971		1972 bis 1977		1978 oder später		
				mit		mit		mit		mit		mit		
				son- stiger Aus- stat- tung	Sammel- heizung und mit Bad o. Dusche	son- stiger Aus- stat- tung	Sammel- heizung und mit Bad o. Dusche	son- stiger Aus- stat- tung	Sammel- heizung und mit Bad o. Dusche	son- stiger Aus- stat- tung	Sammel- heizung und mit Bad o. Dusche	son- stiger Aus- stat- tung	Sammel- heizung und mit Bad o. Dusche	
Hauptmieter b) in nicht öffentlich geförderten Wohnungen														
Anzahl														
V	unter 40	12082	1369	10713	594	2325	580	4145	45	1423	48	955	102	1865
	40 b. u. 60	17540	1948	15592	1060	4834	840	6220	19	1145	8	931	21	2462
	60 b. u. 80	11320	878	10442	486	2538	364	3684	11	1216	4	877	13	2127
	80 b. u. 100	4500	251	4249	160	951	79	1029	2	498	3	593	7	1178
	100 b. u. 120	1205	53	1152	38	321	11	237	-	107	1	151	3	336
	120 oder mehr	512	25	487	16	161	6	107	2	26	-	33	1	160
	Zusammen	47159	4524	42635	2354	11130	1880	15422	79	4415	64	3540	147	8128
VI	unter 40	3652	376	3276	200	472	153	1295	18	604	4	452	1	453
	40 b. u. 60	4515	433	4082	242	869	178	1567	9	464	2	367	2	815
	60 b. u. 80	3310	203	3107	113	518	76	1003	6	519	6	336	2	731
	80 b. u. 100	1243	44	1199	29	184	12	278	-	176	2	196	1	365
	100 b. u. 120	266	12	254	9	58	3	75	-	20	-	23	-	78
	120 oder mehr	90	6	84	3	18	3	23	-	8	-	10	-	25
	Zusammen	13076	1074	12002	596	2119	425	4241	33	1791	14	1384	6	2467
VII	unter 40	108264	11901	96363	7033	18127	2155	9600	356	6385	284	9713	2073	52538
	40 b. u. 60	225225	30181	195044	17477	42215	5747	27838	1106	18601	796	21514	5055	84876
	60 b. u. 80	130914	14885	116029	8405	24489	2557	12278	531	7290	465	11282	2927	60690
	80 b. u. 100	34097	4815	29282	2990	9229	667	2115	110	714	85	1454	963	15770
	100 b. u. 120	10484	1659	8825	1052	3344	210	655	39	177	23	272	335	4377
	120 oder mehr	4467	679	3788	428	1562	89	325	10	34	15	97	137	1770
	Zusammen	513451	64120	449331	37385	98966	11425	52811	2152	33201	1668	44332	11490	220021
davon														
Haushalte mit ...														
Personen														
1		538608	71094	467514	37670	103013	22331	109530	2141	43349	1422	44959	7530	166663
2		195930	18709	177221	8985	35337	6189	37348	712	15439	460	16927	2363	72170
3		134704	10668	124036	5006	23111	3441	24649	396	10330	265	11795	1560	54151
4		123107	8728	114379	4076	20282	2900	22594	353	10000	201	11413	1198	50090
5		58635	4786	53849	2310	10215	1639	11438	167	4572	78	5381	592	22243
6 oder mehr		38219	3955	34264	1951	7900	1385	7876	129	2619	64	3139	426	12730

a) Im Land Berlin 24.6.1948, im Saarland 1.4.1948 - b) Einschl. miethnliche Nutzungsverhältnisse.

#### 4 Tabellenwohngeld am 31.12.1999

4 6 Empfänger von Tabellenwohngeld nach Mietenstufe der Gemeinde, Haushaltsgröße, Fläche, Bezugsfertigkeit und Ausstattung der Wohnung

Mietenstufe Haushalte mit ... Personen	Wohnfläche von ... qm	Empfänger			davon in Wohnraum, der ... bezugsfertig geworden ist									
		ins- gesamt	davon in Wohnungen mit		bis 20.6.1948 a)		21.6.1948 a) bis 1965		1966 bis 1971		1972 bis 1977		1978 oder später	
			son- stiger Aus- stat- tung	Sammel- heizung und mit Bad o. Dusche	son- stiger Aus- stat- tung	Sammel- heizung und mit Bad o. Dusche	son- stiger Aus- stat- tung	Sammel- heizung und mit Bad o. Dusche	son- stiger Aus- stat- tung	Sammel- heizung und mit Bad o. Dusche	son- stiger Aus- stat- tung	Sammel- heizung und mit Bad o. Dusche	son- stiger Aus- stat- tung	Sammel- heizung und mit Bad o. Dusche
Hauptmieter b) in nicht öffentlich geförderten Wohnungen														
Durchschnittliche monatliche Miete je qm Wohnfläche in DM														
Insgesamt	unter 40	11,82	9,46	12,12	8,72	11,99	10,25	12,77	10,38	12,85	13,42	12,38	9,54	11,66
	40 b. u. 60	10,17	7,94	10,50	7,68	10,38	8,43	10,62	8,08	10,52	8,02	10,32	7,60	10,52
	60 b. u. 80	9,89	7,42	10,15	7,15	9,71	7,90	10,18	7,69	10,36	7,53	10,23	7,18	10,27
	80 b. u. 100	9,74	6,94	9,98	6,78	9,30	7,20	9,67	7,28	10,00	7,50	10,26	6,97	10,36
	100 b. u. 120	9,17	6,61	9,39	6,55	8,80	6,68	9,03	6,46	9,32	7,34	9,36	6,68	9,84
	120 oder mehr	8,22	6,00	8,38	5,99	7,88	5,74	7,98	6,63	8,29	5,70	8,25	6,61	8,90
	Zusammen	9,98	7,68	10,24	7,37	9,85	8,16	10,29	7,96	10,43	8,31	10,32	7,51	10,37
Nach der Mietenstufe der Gemeinde														
I	unter 40	11,32	9,15	11,67	9,03	11,11	8,69	10,75	9,25	11,10	10,75	11,73	12,36	12,30
	40 b. u. 60	9,13	7,12	9,46	6,78	8,51	7,07	8,76	7,35	8,75	7,43	9,06	9,56	10,27
	60 b. u. 80	8,68	6,59	8,88	6,14	7,91	6,64	8,29	6,87	8,34	6,52	8,39	8,40	9,55
	80 b. u. 100	8,48	6,21	8,63	5,92	7,73	6,10	7,88	6,42	8,12	6,78	8,20	7,84	9,24
	100 b. u. 120	8,16	6,01	8,28	5,99	7,44	5,69	7,62	6,63	7,80	5,76	7,92	8,12	8,77
	120 oder mehr	7,22	5,04	7,35	5,06	6,67	4,76	6,80	5,08	7,17	5,71	7,11	7,11	7,88
	Zusammen	8,45	6,53	8,61	6,16	7,67	6,50	8,00	6,70	8,15	6,79	8,22	8,53	9,22
II	unter 40	12,48	10,03	12,83	9,62	12,46	9,55	11,84	9,59	13,41	13,03	12,90	15,67	13,97
	40 b. u. 60	10,17	8,21	10,45	7,93	10,03	8,23	9,98	8,51	10,20	9,71	10,37	10,95	11,38
	60 b. u. 80	9,72	7,56	9,90	7,21	9,17	7,67	9,47	8,19	9,60	8,23	9,73	9,78	10,73
	80 b. u. 100	9,63	7,22	9,76	6,85	8,95	7,35	9,16	7,69	9,36	9,18	9,69	9,41	10,48
	100 b. u. 120	9,16	7,07	9,28	6,68	8,41	7,20	8,75	7,58	8,97	7,88	9,06	9,39	9,95
	120 oder mehr	8,24	6,44	8,33	6,12	7,64	6,63	7,91	7,29	8,30	x	8,33	8,58	8,94
	Zusammen	9,71	7,81	9,87	7,38	9,21	7,92	9,46	8,18	9,69	9,23	9,76	10,65	10,55
III	unter 40	13,06	11,13	13,31	10,66	12,26	10,92	12,52	12,37	13,27	12,47	13,81	15,30	15,04
	40 b. u. 60	10,65	8,79	10,89	8,33	10,18	8,94	10,58	9,06	10,88	9,91	11,18	11,58	12,18
	60 b. u. 80	10,36	8,28	10,54	7,71	9,63	8,62	10,22	8,67	10,50	9,89	10,74	10,68	11,60
	80 b. u. 100	10,33	7,87	10,47	7,48	9,50	7,91	9,96	8,90	10,36	9,27	10,72	10,60	11,35
	100 b. u. 120	9,86	7,43	9,99	7,00	9,22	7,62	9,49	8,19	10,06	9,88	9,99	9,82	10,77
	120 oder mehr	9,03	7,00	9,13	6,92	8,36	6,68	8,83	8,72	9,10	7,62	9,07	8,59	9,90
	Zusammen	10,50	8,61	10,67	8,04	9,80	8,86	10,36	9,22	10,66	9,97	10,90	11,44	11,63
IV	unter 40	14,63	12,92	14,85	12,01	13,77	12,70	14,02	14,85	14,68	17,08	15,83	17,21	16,42
	40 b. u. 60	11,65	9,91	11,91	9,46	11,15	10,04	11,53	10,72	12,18	11,84	12,53	13,25	13,23
	60 b. u. 80	11,44	9,25	11,64	8,78	10,65	9,34	11,28	10,57	11,70	10,52	12,18	12,52	12,77
	80 b. u. 100	11,36	9,17	11,49	8,55	10,37	9,24	11,01	10,51	11,49	11,92	12,00	12,84	12,41
	100 b. u. 120	10,90	9,39	10,99	8,99	10,19	9,06	10,61	9,14	11,35	x	11,21	13,06	11,66
	120 oder mehr	9,91	8,20	10,00	7,94	9,27	7,67	9,66	x	10,09	x	10,13	10,93	10,68
	Zusammen	11,71	9,97	11,89	9,34	10,92	10,09	11,52	11,40	12,03	12,56	12,49	13,64	12,90

a) Im Land Berlin 24.6 1948, im Saarland 1.4 1948 - b) Einschl. monatliche Nutzungsverhältnisse

#### 4 Tabellenwohngeld am 31.12.1999

##### 4.6 Empfänger von Tabellenwohngeld nach Mietenstufe der Gemeinde, Haushaltsgröße, Fläche, Bezugsfertigkeit und Ausstattung der Wohnung

Mietenstufe Haushalte mit ... Personen	Wohnfläche von ... qm	Empfänger		davon in Wohnraum, der ... bezugsfertig geworden ist										
				bis 20.6.1948 a)		21.6.1948 a) bis 1965		1966 bis 1971		1972 bis 1977		1978 oder später		
		ins- gesamt	davon in Wohnungen mit		mit		mit		mit		mit		mit	
			son- stiger Aus- stat- tung	Sammel- heizung und mit Bad o. Dusche	son- stiger Aus- stat- tung	Sammel- heizung und mit Bad o. Dusche	son- stiger Aus- stat- tung	Sammel- heizung und mit Bad o. Dusche	son- stiger Aus- stat- tung	Sammel- heizung und mit Bad o. Dusche	son- stiger Aus- stat- tung	Sammel- heizung und mit Bad o. Dusche	son- stiger Aus- stat- tung	Sammel- heizung und mit Bad o. Dusche
Hauptmieter b) in nicht öffentlich geförderten Wohnungen														
Durchschnittliche monatliche Miete je qm Wohnfläche in DM														
V	unter 40	16,12	14,89	16,26	12,69	15,41	13,50	15,42	15,10	16,40	52,23	17,24	25,51	18,70
	40 b. u. 60	12,77	10,49	13,05	10,46	12,55	10,45	12,68	10,86	13,61	11,24	13,81	13,65	14,43
	60 b. u. 80	12,48	10,04	12,69	9,86	11,92	10,25	12,32	9,73	12,64	x	13,07	11,53	14,06
	80 b. u. 100	12,34	9,33	12,51	8,78	11,60	9,88	12,15	x	12,48	x	12,77	12,12	13,45
	100 b. u. 120	11,87	9,08	12,00	8,50	11,10	9,77	11,66	-	11,66	x	12,21	x	13,11
	120 oder mehr	10,51	8,44	10,61	8,18	9,87	7,46	9,83	x	10,67	-	11,48	x	11,71
	Zusammen	12,98	10,92	13,17	10,31	12,40	10,85	12,86	12,13	13,44	32,97	13,64	17,26	14,37
VI	unter 40	18,38	13,46	18,91	12,39	17,64	14,41	19,33	17,82	19,28	x	19,45	x	18,00
	40 b. u. 60	13,81	10,29	14,18	9,97	12,94	10,69	13,69	11,21	15,05	x	14,92	x	15,62
	60 b. u. 80	13,76	9,77	14,01	9,24	12,54	10,08	13,55	12,28	14,51	11,86	14,59	x	15,02
	80 b. u. 100	13,16	8,99	13,31	8,10	11,96	10,85	12,90	-	13,35	x	13,96	x	13,93
	100 b. u. 120	12,26	8,32	12,44	8,23	11,41	x	12,04	-	12,25	-	14,38	-	13,08
	120 oder mehr	11,44	6,38	11,85	x	10,41	x	10,19	-	12,76	-	13,42	-	13,53
	Zusammen	14,29	10,58	14,58	10,03	13,09	11,12	14,42	13,61	15,30	11,52	15,39	13,08	15,09
VII	unter 40	10,21	7,63	10,54	7,49	10,96	7,93	10,83	7,93	10,50	8,01	10,32	7,68	10,38
	40 b. u. 60	9,59	7,24	9,95	7,14	10,12	7,53	10,13	7,56	10,04	7,47	9,74	7,15	9,84
	60 b. u. 80	9,27	6,75	9,59	6,67	9,49	6,97	9,73	6,92	9,87	6,95	9,61	6,72	9,56
	80 b. u. 100	8,87	6,25	9,30	6,33	8,98	6,16	8,94	5,88	8,98	6,00	9,24	6,12	9,56
	100 b. u. 120	8,38	5,89	8,84	6,06	8,40	5,70	8,06	5,13	8,36	5,53	8,76	5,62	9,32
	120 oder mehr	7,67	5,54	8,05	5,55	7,67	5,32	7,45	5,18	7,74	4,66	7,56	5,77	8,53
	Zusammen	9,40	6,91	9,76	6,84	9,66	7,18	9,92	7,15	9,98	7,12	9,72	6,82	9,75
davon														
Haushalte mit ...														
Personen														
	1	9,88	7,53	10,25	7,28	9,93	7,99	10,30	7,72	10,41	8,43	10,29	7,26	10,38
	2	9,85	7,57	10,09	7,27	9,81	8,04	10,21	7,70	10,22	7,78	10,00	7,46	10,15
	3	10,05	7,75	10,24	7,41	9,87	8,29	10,38	8,05	10,44	7,95	10,23	7,60	10,30
	4	10,21	8,00	10,36	7,56	9,84	8,62	10,37	8,37	10,62	8,68	10,58	7,88	10,47
	5	10,14	8,16	10,30	7,81	9,70	8,59	10,19	8,84	10,58	8,65	10,56	8,18	10,51
	6 oder mehr	10,11	8,13	10,31	7,79	9,69	8,56	10,14	9,03	10,56	9,16	10,66	7,97	10,67

a) im Land Berlin 24.6.1948, im Saarland 1.4.1948 - b) Einschl. miethähnliche Nutzungsverhältnisse.



#### 4 Tabellenwohngeld am 31.12.1999

4.6 Empfänger von Tabellenwohngeld nach Mietenstufe der Gemeinde, Haushaltsgröße, Fläche, Bezugsfertigkeit und Ausstattung der Wohnung

Mietenstufe Haushalte mit ... Personen	Wohnfläche von ... qm	Empfänger		davon in Wohnraum, der ... bezugsfertig geworden ist									
		ins- gesamt	davon in Wohnungen mit	bis 20.6.1948 a)		21.6.1948 a) bis 1965		1966 bis 1971		1972 bis 1977		1978 oder später	
				mit		mit		mit		mit		mit	
				son- stiger Aus- stat- tung	Sammel- heizung und mit Bad o. Dusche	son- stiger Aus- stat- tung	Sammel- heizung und mit Bad o. Dusche	son- stiger Aus- stat- tung	Sammel- heizung und mit Bad o. Dusche	son- stiger Aus- stat- tung	Sammel- heizung und mit Bad o. Dusche	son- stiger Aus- stat- tung	Sammel- heizung und mit Bad o. Dusche

Hauptmieter b) in öffentlich geförderten Wohnungen

Anzahl														
Insgesamt	unter 40	28340	2587	25753	-	-	1940	9762	149	5280	74	3221	424	7490
	40 b. u. 60	108543	7284	101259	-	-	6237	35899	347	12559	104	15024	596	37777
	60 b. u. 80	101449	3968	97481	-	-	2985	25480	499	17615	92	15012	392	39374
	80 b. u. 100	47933	814	47119	-	-	452	4878	136	7520	44	10745	182	23976
	100 b. u. 120	8900	119	8781	-	-	71	727	7	720	6	1349	35	5985
	120 oder mehr	2325	47	2278	-	-	21	222	4	121	2	242	20	1693
	Zusammen	297490	14819	282671	-	-	11706	76968	1142	43815	322	45593	1649	116295
Nach der Mietenstufe der Gemeinde														
I	unter 40	765	107	658	-	-	71	178	6	97	1	55	29	328
	40 b. u. 60	4187	449	3738	-	-	407	1016	12	367	3	500	27	1855
	60 b. u. 80	4858	289	4569	-	-	223	830	49	536	-	453	17	2750
	80 b. u. 100	3251	70	3181	-	-	31	171	14	258	2	314	23	2438
	100 b. u. 120	1254	15	1239	-	-	7	49	-	33	1	50	7	1107
	120 oder mehr	367	9	358	-	-	2	28	2	17	-	31	5	282
	Zusammen	14682	939	13743	-	-	741	2272	83	1308	7	1403	108	8760
II	unter 40	4136	241	3895	-	-	183	1538	11	1079	6	678	41	600
	40 b. u. 60	14642	857	13785	-	-	783	4266	36	2178	12	2575	26	4766
	60 b. u. 80	15445	567	14878	-	-	448	3591	79	2766	22	2519	18	6002
	80 b. u. 100	8654	93	8561	-	-	65	725	13	1552	2	1623	13	4661
	100 b. u. 120	2068	11	2057	-	-	5	97	1	152	1	232	4	1576
	120 oder mehr	567	4	563	-	-	2	35	2	32	-	42	-	454
	Zusammen	45512	1773	43739	-	-	1486	10252	142	7759	43	7669	102	18059
III	unter 40	6545	718	5827	-	-	532	2576	53	1196	16	665	117	1390
	40 b. u. 60	34797	2260	32537	-	-	2040	13623	96	3759	19	4778	105	10377
	60 b. u. 80	34799	1283	33516	-	-	1042	9571	165	6421	17	5481	59	12043
	80 b. u. 100	16143	284	15859	-	-	170	1739	60	2548	9	3952	45	7620
	100 b. u. 120	2610	54	2556	-	-	41	269	-	247	2	409	11	1631
	120 oder mehr	736	12	724	-	-	6	73	-	29	-	60	6	562
	Zusammen	95630	4611	91019	-	-	3831	27851	374	14200	63	15345	343	33623
IV	unter 40	7149	896	6253	-	-	719	2627	28	1453	19	765	130	1408
	40 b. u. 60	27141	2225	24916	-	-	1941	9292	85	3486	40	4013	159	8125
	60 b. u. 80	25318	1202	24116	-	-	839	6915	141	4982	44	3394	178	8225
	80 b. u. 100	11238	250	10988	-	-	125	1467	37	2040	29	2989	59	4492
	100 b. u. 120	1841	26	1815	-	-	13	210	5	199	2	425	6	981
	120 oder mehr	412	6	406	-	-	4	55	-	28	1	78	1	245
	Zusammen	73099	4605	68494	-	-	3641	20566	296	12188	135	12264	533	23476

a) Im Land Berlin 24 6 1948, im Saarland 1.4 1948 - b) Einschl. miethähnliche Nutzungsverhältnisse

# 4 Tabellenwohngeld am 31.12.1999

## 4.6 Empfänger von Tabellenwohngeld nach Mietenstufe der Gemeinde, Haushaltsgröße, Fläche, Bezugsfertigkeit und Ausstattung der Wohnung

Mietenstufe Haushalte mit ... Personen	Wohnfläche von ... qm	Empfänger		davon in Wohnraum, der ... bezugsfertig geworden ist											
				bis 20.6.1948 a)		21.6.1948 a) bis 1965		1966 bis 1971		1972 bis 1977		1978 oder später			
		ins- gesamt	davon in Wohnungen mit		mit		mit		mit		mit		mit		
			son- stiger Aus- stat- tung	Sammel- heizung und mit Bad o. Dusche	son- stiger Aus- stat- tung	Sammel- heizung und mit Bad o. Dusche	son- stiger Aus- stat- tung	Sammel- heizung und mit Bad o. Dusche	son- stiger Aus- stat- tung	Sammel- heizung und mit Bad o. Dusche	son- stiger Aus- stat- tung	Sammel- heizung und mit Bad o. Dusche	son- stiger Aus- stat- tung	Sammel- heizung und mit Bad o. Dusche	
Hauptmieter b) in öffentlich geförderten Wohnungen															
Anzahl															
V	unter 40	4441	299	4142	-	-	231	1739	27	1011	26	659	15	733	
	40 b. u. 60	12639	590	12049	-	-	555	4516	22	1634	6	1780	7	4119	
	60 b. u. 80	11804	277	11527	-	-	242	3135	30	2283	3	1841	2	4268	
	80 b. u. 100	5688	39	5649	-	-	31	540	6	1011	1	1643	1	2455	
	100 b. u. 120	638	2	636	-	-	1	42	1	82	-	210	-	302	
	120 oder mehr	113	2	111	-	-	2	12	-	12	-	26	-	61	
	Zusammen	35323	1209	34114	-	-	1062	9984	86	6033	36	6159	25	11938	
VI	unter 40	1214	101	1113	-	-	98	613	1	176	1	98	1	226	
	40 b. u. 60	2993	192	2801	-	-	184	1147	7	249	-	401	1	1004	
	60 b. u. 80	1982	63	1919	-	-	55	692	8	301	-	210	-	716	
	80 b. u. 100	874	7	867	-	-	3	126	4	93	-	200	-	448	
	100 b. u. 120	103	1	102	-	-	1	37	-	3	-	16	-	46	
	120 oder mehr	15	-	15	-	-	-	7	-	1	-	3	-	4	
	Zusammen	7181	364	6817	-	-	341	2622	20	823	1	928	2	2444	
VII	unter 40	4090	225	3865	-	-	106	491	23	268	5	301	91	2805	
	40 b. u. 60	12144	711	11433	-	-	327	2039	89	886	24	977	271	7531	
	60 b. u. 80	7243	287	6956	-	-	136	746	27	326	6	514	118	5370	
	80 b. u. 100	2085	71	2014	-	-	27	110	2	18	1	24	41	1862	
	100 b. u. 120	386	10	376	-	-	3	23	-	4	-	7	7	342	
	120 oder mehr	115	14	101	-	-	5	12	-	2	1	2	8	85	
	Zusammen	26063	1318	24745	-	-	604	3421	141	1504	37	1825	536	17995	
davon															
Haushalte mit ...															
Personen															
	1	127002	8357	118645	-	-	7088	41862	485	19131	142	18274	642	39378	
	2	50395	2371	48024	-	-	1846	13708	211	7696	52	6515	262	20105	
	3	35962	1336	34626	-	-	952	7810	132	5243	36	5387	216	16186	
	4	44752	1358	43394	-	-	868	7714	155	6487	55	7911	280	21282	
	5	24173	758	23415	-	-	524	3781	78	3275	21	4590	135	11769	
	6 oder mehr	15206	639	14567	-	-	428	2093	81	1983	16	2916	114	7575	

a) Im Land Berlin 24 6 1948, im Saarland 1 4 1948. - b) Einschl. metähnliche Nutzungsverhältnisse

#### 4 Tabellenwohngeld am 31.12.1999

4 6 Empfänger von Tabellenwohngeld nach Mietenstufe der Gemeinde, Haushaltsgröße, Fläche, Bezugsfertigkeit und Ausstattung der Wohnung

Mietenstufe  Haushalte mit ... Personen	Wohnfläche von ... qm	Empfänger			davon in Wohnraum, der ... bezugsfertig geworden ist									
					bis 20.6.1948 a)		21.6.1948 a) bis 1965		1966 bis 1971		1972 bis 1977		1978 oder später	
		ins- gesamt	davon in Wohnungen mit		mit		mit		mit		mit		mit	
			son- stiger Aus- stat- tung	Sammel- heizung und mit Bad o. Dusche	son- stiger Aus- stat- tung	Sammel- heizung und mit Bad o. Dusche	son- stiger Aus- stat- tung	Sammel- heizung und mit Bad o. Dusche	son- stiger Aus- stat- tung	Sammel- heizung und mit Bad o. Dusche	son- stiger Aus- stat- tung	Sammel- heizung und mit Bad o. Dusche	son- stiger Aus- stat- tung	Sammel- heizung und mit Bad o. Dusche
Hauptmieter b) in öffentlich geförderten Wohnungen														
Durchschnittliche monatliche Miete je qm Wohnfläche in DM														
Insgesamt	unter 40	11,73	10,94	11,80	-	-	10,33	11,24	10,89	11,40	12,90	12,62	14,09	12,53
	40 b. u. 60	10,56	8,74	10,69	-	-	8,58	10,13	9,02	10,30	9,77	11,21	10,16	11,16
	60 b. u. 80	10,50	8,65	10,57	-	-	8,40	9,77	8,81	10,07	10,35	11,16	9,84	11,06
	80 b. u. 100	10,73	8,67	10,76	-	-	8,10	9,63	8,91	10,06	10,31	11,38	9,51	10,93
	100 b. u. 120	10,27	8,39	10,30	-	-	7,75	9,30	10,12	9,91	8,80	11,19	9,28	10,27
	120 oder mehr	9,64	7,28	9,69	-	-	7,58	9,06	x	9,37	y	10,15	7,47	9,72
	Zusammen	10,60	8,91	10,68	-	-	8,66	10,00	8,97	10,20	10,37	11,29	10,33	10,99
Nach der Mietenstufe der Gemeinde														
I	unter 40	11,23	8,90	11,61	-	-	7,96	10,48	8,28	9,75	x	11,01	12,67	13,07
	40 b. u. 60	9,24	7,21	9,48	-	-	7,00	8,77	7,05	8,75	x	9,30	10,21	10,06
	60 b. u. 80	9,19	7,34	9,30	-	-	7,17	8,66	7,55	8,67	-	9,03	8,87	9,65
	80 b. u. 100	9,20	7,53	9,23	-	-	6,34	8,29	7,12	8,60	x	9,17	9,12	9,37
	100 b. u. 120	8,79	7,50	8,80	-	-	6,90	7,55	-	8,31	x	8,32	8,33	8,89
	120 oder mehr	8,08	7,48	8,09	-	-	x	7,22	x	6,70	-	7,75	8,01	8,31
	Zusammen	9,14	7,41	9,24	-	-	7,08	8,66	7,37	8,64	8,14	9,08	9,47	9,46
II	unter 40	11,23	9,37	11,33	-	-	8,61	10,08	10,96	11,28	12,01	12,72	13,16	13,30
	40 b. u. 60	10,23	7,92	10,37	-	-	7,81	9,52	8,47	10,04	8,06	11,07	10,63	10,93
	60 b. u. 80	10,15	7,83	10,24	-	-	7,62	9,10	8,02	9,73	9,68	10,84	9,68	10,86
	80 b. u. 100	10,43	7,83	10,46	-	-	7,38	8,88	8,06	9,89	x	10,97	9,53	10,71
	100 b. u. 120	10,18	8,19	10,19	-	-	7,75	8,59	x	9,66	x	10,89	x	10,24
	120 oder mehr	9,76	x	9,81	-	-	x	8,40	x	9,71	-	9,58	-	9,95
	Zusammen	10,28	7,97	10,36	-	-	7,77	9,31	7,92	9,95	9,51	11,01	10,46	10,74
III	unter 40	11,56	11,46	11,58	-	-	9,92	10,72	11,07	10,66	10,55	11,94	19,75	14,17
	40 b. u. 60	10,26	8,71	10,37	-	-	8,35	9,74	9,18	9,95	9,57	10,87	15,30	11,14
	60 b. u. 80	10,24	8,58	10,30	-	-	8,39	9,46	8,77	9,77	10,66	10,86	10,79	10,95
	80 b. u. 100	10,52	8,63	10,55	-	-	8,14	9,41	8,83	9,74	9,74	11,00	10,00	10,84
	100 b. u. 120	10,15	8,50	10,19	-	-	7,77	8,97	-	9,58	x	10,71	11,10	10,35
	120 oder mehr	9,57	8,45	9,59	-	-	7,95	8,82	-	9,31	-	9,61	8,98	9,70
	Zusammen	10,34	8,90	10,40	-	-	8,46	9,63	9,02	9,83	10,07	10,92	13,42	10,93
IV	unter 40	12,10	10,90	12,27	-	-	10,49	11,61	10,72	11,75	13,44	12,98	13,62	13,80
	40 b. u. 60	10,99	9,37	11,13	-	-	9,11	10,45	9,63	10,65	11,59	11,63	11,94	11,90
	60 b. u. 80	10,98	9,54	11,05	-	-	8,99	10,15	9,65	10,48	10,80	11,67	11,57	11,82
	80 b. u. 100	11,28	9,85	11,32	-	-	8,81	10,01	9,52	10,50	10,71	11,86	11,83	11,75
	100 b. u. 120	11,20	9,62	11,22	-	-	8,62	10,05	10,36	10,61	x	11,79	11,57	11,35
	120 oder mehr	10,76	9,69	10,78	-	-	x	10,16	-	10,48	x	10,96	x	10,89
	Zusammen	11,11	9,65	11,20	-	-	9,23	10,36	9,69	10,60	11,12	11,76	11,92	11,83

a) Im Land Berlin 24.6.1948, im Saarland 1.4.1948. - b) Einschl. miethähnliche Nutzungsverhältnisse

#### 4 Tabellenwohngeld am 31.12.1999

4 6 Empfänger von Tabellenwohngeld nach Mietenstufe der Gemeinde, Haushaltsgröße, Fläche, Bezugsfertigkeit und Ausstattung der Wohnung

Mietenstufe Haushalte mit ... Personen	Wohnfläche von ... qm	Empfänger		davon in Wohnraum, der ... bezugsfertig geworden ist											
				bis 20.6.1948 a)		21.6.1948 a) bis 1965		1966 bis 1971		1972 bis 1977		1978 oder später			
		ins- gesamt	davon in Wohnungen mit		mit		mit		mit		mit		mit		
			son- stiger Aus- stat- tung	Sammel- heizung und mit Bad o. Dusche	son- stiger Aus- stat- tung	Sammel- heizung und mit Bad o. Dusche	son- stiger Aus- stat- tung	Sammel- heizung und mit Bad o. Dusche	son- stiger Aus- stat- tung	Sammel- heizung und mit Bad o. Dusche	son- stiger Aus- stat- tung	Sammel- heizung und mit Bad o. Dusche	son- stiger Aus- stat- tung	Sammel- heizung und mit Bad o. Dusche	
Hauptmieter b) in öffentlich geförderten Wohnungen															
Durchschnittliche monatliche Miete je qm Wohnfläche in DM															
V	unter 40	12,89	14,09	12,81	-	-	13,53	12,07	12,72	11,92	15,96	13,58	28,70	15,27	
	40 b. u. 60	11,63	9,83	11,72	-	-	9,78	11,08	10,59	10,89	11,78	12,56	10,06	12,41	
	60 b. u. 80	11,43	9,48	11,47	-	-	9,34	10,56	10,04	10,64	X	12,18	X	12,23	
	80 b. u. 100	11,67	9,74	11,68	-	-	9,44	10,37	10,43	10,46	X	12,20	X	12,11	
	100 b. u. 120	11,55	X	11,56	-	-	X	10,21	X	10,39	-	11,95	-	11,80	
	120 oder mehr	11,16	X	11,19	-	-	X	9,93	-	10,24	-	12,67	-	11,03	
	Zusammen	11,64	10,34	11,68	-	-	10,13	10,91	10,69	10,76	13,94	12,33	16,66	12,31	
VI	unter 40	13,26	11,42	13,42	-	-	11,33	13,20	X	13,11	X	13,60	X	14,10	
	40 b. u. 60	11,99	9,73	12,14	-	-	9,74	11,76	9,20	11,83	-	12,67	X	12,47	
	60 b. u. 80	11,72	9,67	11,78	-	-	9,63	11,24	9,99	11,25	-	12,13	-	12,40	
	80 b. u. 100	11,95	10,01	11,87	-	-	X	11,13	X	11,67	-	12,34	-	12,10	
	100 b. u. 120	11,85	X	11,86	-	-	X	11,11	-	X	-	12,26	-	12,44	
	120 oder mehr	12,08	-	12,08	-	-	-	12,71	-	X	-	X	-	X	
	Zusammen	12,01	10,04	12,10	-	-	10,02	11,72	9,97	11,69	X	12,47	X	12,43	
VII	unter 40	10,20	8,18	10,32	-	-	8,47	10,83	9,36	10,81	10,12	10,55	7,47	10,16	
	40 b. u. 60	9,90	7,71	10,03	-	-	8,05	10,25	8,35	10,15	7,65	9,76	7,10	10,00	
	60 b. u. 80	9,80	7,11	9,91	-	-	7,32	10,15	7,56	9,85	7,16	9,65	6,78	9,91	
	80 b. u. 100	9,89	6,22	10,02	-	-	6,56	9,52	X	9,44	X	9,01	5,80	10,07	
	100 b. u. 120	9,53	5,52	9,63	-	-	X	8,42	-	X	-	8,27	5,99	9,76	
	120 oder mehr	8,59	5,86	8,98	-	-	5,77	8,92	-	X	X	X	5,92	9,05	
	Zusammen	9,87	7,39	9,99	-	-	7,69	10,20	8,31	10,10	7,50	9,76	6,82	9,97	
davon															
Haushalte mit ...															
Personen															
	1	10,38	8,55	10,50	-	-	8,50	9,94	8,71	10,16	10,18	11,11	8,70	10,99	
	2	10,41	8,65	10,49	-	-	8,50	9,92	8,71	10,03	10,03	11,00	9,46	10,87	
	3	10,67	9,12	10,72	-	-	8,69	10,04	8,85	10,18	10,58	11,22	11,01	11,02	
	4	10,84	9,63	10,87	-	-	9,00	10,12	9,44	10,27	10,35	11,42	11,59	11,08	
	5	10,84	9,52	10,88	-	-	9,01	10,15	9,17	10,32	11,62	11,51	11,42	10,98	
	6 oder mehr	10,95	10,20	10,97	-	-	9,72	10,36	9,69	10,51	10,21	11,78	12,31	10,94	

a) Im Land Berlin 24.6.1948, im Saarland 1.4.1948. - b) Einschl. miethähnliche Nutzungsverhältnisse.

#### 4 Tabellenwohngeld am 31.12.1999

4 6 Empfänger von Tabellenwohngeld nach Mietenstufe der Gemeinde, Haushaltsgröße, Fläche, Bezugsfertigkeit und Ausstattung der Wohnung

Mietenstufe Haushalte mit ... Personen	Wohnfläche von ... qm	Empfänger				davon in Wohnraum, der ... bezugsfertig geworden ist									
		ins- gesamt	davon in Wohnungen mit		bis 20.6.1948 a)		21.6.1948 a) bis 1965		1966 bis 1971		1972 bis 1977		1978 oder später		
					mit		mit		mit		mit		mit		
					son- stiger Aus- stat- tung	Sammel- heizung und mit Bad o. Dusche	son- stiger Aus- stat- tung	Sammel- heizung und mit Bad o. Dusche	son- stiger Aus- stat- tung	Sammel- heizung und mit Bad o. Dusche	son- stiger Aus- stat- tung	Sammel- heizung und mit Bad o. Dusche	son- stiger Aus- stat- tung	Sammel- heizung und mit Bad o. Dusche	

#### Empfänger von Lastenzuschuß

##### Anzahl

Insgesamt	unter 40	918	130	788	86	121	23	139	4	79	1	97	16	352
	40 b. u. 60	5349	1097	4252	610	832	276	877	41	363	23	404	147	1776
	60 b. u. 80	13191	2568	10623	1458	2553	652	2487	84	1020	56	916	318	3647
	80 b. u. 100	20445	3088	17357	1638	3960	797	3234	111	1342	82	1471	460	7350
	100 b. u. 120	24317	2399	21918	1219	4106	558	2896	75	889	68	1145	479	12882
	120 oder mehr	42501	2912	39589	1488	7054	641	4301	92	1410	88	1774	603	25050
	Zusammen	106721	12194	94527	6499	18626	2947	13934	407	5103	318	5807	2023	51057

#### Nach der Mietenstufe der Gemeinde

I	unter 40	65	26	39	16	2	8	10	-	2	-	6	2	19
	40 b. u. 60	466	177	289	89	51	76	81	7	22	2	26	3	109
	60 b. u. 80	1512	436	1076	225	197	177	315	18	112	5	100	11	352
	80 b. u. 100	2889	542	2347	247	340	248	629	26	232	2	161	19	985
	100 b. u. 120	4166	400	3766	185	364	174	665	14	233	2	184	25	2320
	120 oder mehr	9740	457	9283	199	751	192	1194	12	435	6	452	48	6451
	Zusammen	18838	2038	16800	961	1705	875	2894	77	1036	17	929	108	10236
II	unter 40	87	14	73	6	3	8	11	-	10	-	14	-	35
	40 b. u. 60	630	140	490	82	82	52	126	5	51	-	56	1	175
	60 b. u. 80	1817	359	1458	217	283	116	453	14	166	5	147	7	409
	80 b. u. 100	3101	360	2741	216	463	121	686	11	281	6	275	6	1036
	100 b. u. 120	3966	265	3701	140	495	105	662	6	217	3	212	11	2115
	120 oder mehr	7657	308	7349	171	853	113	1018	7	329	6	380	11	4769
	Zusammen	17258	1446	15812	832	2179	515	2956	43	1054	20	1084	36	8539
III	unter 40	104	3	101	2	7	1	23	-	17	-	22	-	32
	40 b. u. 60	712	86	626	45	70	37	186	2	79	-	99	2	192
	60 b. u. 80	1969	165	1804	99	327	55	545	3	253	5	222	3	457
	80 b. u. 100	2899	167	2732	95	445	64	583	4	345	1	344	3	1015
	100 b. u. 120	3084	97	2987	55	360	38	501	2	158	-	200	2	1768
	120 oder mehr	5063	108	4955	53	624	44	602	1	190	-	266	10	3273
	Zusammen	13831	626	13205	349	1833	239	2440	12	1042	6	1153	20	6737
IV	unter 40	98	2	96	1	8	1	26	-	15	-	19	-	28
	40 b. u. 60	479	43	436	18	53	22	146	-	59	-	63	1	115
	60 b. u. 80	1175	74	1101	28	154	39	344	3	191	2	163	2	249
	80 b. u. 100	1490	62	1428	22	160	29	327	3	217	3	222	5	502
	100 b. u. 120	1381	45	1336	13	130	13	213	2	92	1	128	16	773
	120 oder mehr	1605	43	1562	17	165	10	202	3	87	-	88	13	1020
	Zusammen	6228	269	5959	99	670	114	1258	11	661	8	683	37	2687

aj Im Land Berlin 24 6 1948, im Saarland 1 4.1948.

#### 4 Tabellenwohngeld am 31.12.1999

##### 4.6 Empfänger von Tabellenwohngeld nach Mietenstufe der Gemeinde, Haushaltsgröße, Fläche, Bezugsfertigkeit und Ausstattung der Wohnung

Mietenstufe Haushalte mit ... Personen	Wohnfläche von ... qm	Empfänger		davon in Wohnraum, der ... bezugsfertig geworden ist										
				bis 20.6.1948 a)		21.6.1948 a) bis 1965		1966 bis 1971		1972 bis 1977		1978 oder später		
		ins- gesamt	davon in Wohnungen mit		mit		mit		mit		mit		mit	
			son- stiger Aus- stat- tung	Sammel- heizung und mit Bad o. Dusche	son- stiger Aus- stat- tung	Sammel- heizung und mit Bad o. Dusche	son- stiger Aus- stat- tung	Sammel- heizung und mit Bad o. Dusche	son- stiger Aus- stat- tung	Sammel- heizung und mit Bad o. Dusche	son- stiger Aus- stat- tung	Sammel- heizung und mit Bad o. Dusche	son- stiger Aus- stat- tung	Sammel- heizung und mit Bad o. Dusche
Empfänger von Lastenzuschuß														
Anzahl														
V	unter 40	49	-	49	-	4	-	15	-	10	-	11	-	9
	40 b. u. 60	191	19	172	13	36	6	53	-	21	-	20	-	42
	60 b. u. 80	386	23	363	16	73	6	121	1	49	-	55	-	65
	80 b. u. 100	397	8	389	6	61	2	97	-	40	-	56	-	135
	100 b. u. 120	344	3	341	-	54	3	55	-	14	-	15	-	203
	120 oder mehr	383	10	373	7	58	3	33	-	19	-	34	-	229
	Zusammen	1750	63	1687	42	286	20	374	1	153	-	191	-	683
VI	unter 40	35	2	33	-	2	2	3	-	11	-	11	-	6
	40 b. u. 60	75	2	73	1	10	1	17	-	9	-	13	-	24
	60 b. u. 80	113	7	106	3	8	2	23	2	27	-	14	-	34
	80 b. u. 100	96	1	95	-	9	1	16	-	20	-	15	-	35
	100 b. u. 120	49	1	48	-	5	1	10	-	6	-	3	-	24
	120 oder mehr	55	1	54	-	6	1	5	-	7	-	6	-	30
	Zusammen	423	14	409	4	40	8	74	2	80	-	62	-	153
VII	unter 40	480	83	397	61	95	3	51	4	14	1	14	14	223
	40 b. u. 60	2796	630	2166	362	530	82	268	27	122	19	127	140	1119
	60 b. u. 80	6219	1504	4715	870	1511	257	686	43	222	39	215	295	2081
	80 b. u. 100	9573	1948	7625	1052	2482	332	896	67	207	70	398	427	3642
	100 b. u. 120	11327	1588	9739	826	2698	224	790	51	169	62	403	425	5679
	120 oder mehr	17998	1985	16013	1041	4597	278	1247	69	343	76	548	521	9278
	Zusammen	48393	7738	40655	4212	11913	1176	3938	261	1077	267	1705	1822	22022
davon														
Haushalte mit ...														
Personen														
1		23806	6306	17500	3656	4901	1663	4337	218	1779	137	1856	632	4627
2		13592	1743	11849	870	2763	444	2022	94	997	63	1208	272	4859
3		12694	1099	11595	543	2452	207	1551	28	499	35	709	286	6384
4		24652	1353	23299	622	4190	253	2461	23	714	44	914	411	15020
5		16734	868	15866	402	2370	170	1780	26	575	27	584	243	10557
6 oder mehr		15243	825	14418	406	1950	210	1783	18	539	12	536	179	9810

a) Im Land Berlin 24.6 1948, im Saarland 1 4.1948.

#### 4 Tabellenwohngeld am 31.12.1999

4.6 Empfänger von Tabellenwohngeld nach Mietenstufe der Gemeinde, Haushaltsgröße, Fläche, Bezugsfertigkeit und Ausstattung der Wohnung

Mietenstufe Haushalte mit ... Personen	Wohnfläche von ... qm	Empfänger			davon in Wohnraum, der ... bezugsfertig geworden ist									
		ins- gesamt	davon in Wohnungen mit		bis 20.6.1948 a)		21.6.1948 a) bis 1965		1966 bis 1971		1972 bis 1977		1978 oder später	
			son- stiger Aus- stat- tung	Sammel- heizung und mit Bad o. Dusche	mit		mit		mit		mit		mit	
					son- stiger Aus- stat- tung	Sammel- heizung und mit Bad o. Dusche	son- stiger Aus- stat- tung	Sammel- heizung und mit Bad o. Dusche	son- stiger Aus- stat- tung	Sammel- heizung und mit Bad o. Dusche	son- stiger Aus- stat- tung	Sammel- heizung und mit Bad o. Dusche	son- stiger Aus- stat- tung	Sammel- heizung und mit Bad o. Dusche
Empfänger von Lastenzuschuß														
Durchschnittliche monatliche Belastung je qm Wohnfläche in DM														
Insgesamt	unter 40	12,23	6,92	13,10	7,01	12,80	5,71	12,00	x	11,55	x	13,22	7,82	13,96
	40 b. u. 60	9,57	5,71	10,56	5,32	8,85	5,80	10,17	5,36	9,60	5,91	9,91	7,26	11,91
	60 b. u. 80	8,73	5,19	9,58	4,88	7,97	5,44	9,13	4,99	9,35	5,95	9,41	5,97	11,13
	80 b. u. 100	8,69	4,97	9,35	4,82	7,45	4,95	8,13	4,48	8,67	4,69	8,98	5,74	11,08
	100 b. u. 120	8,92	4,85	9,37	4,47	7,14	4,86	7,61	4,60	7,55	4,44	7,80	5,89	10,72
	120 oder mehr	7,89	4,65	8,13	4,44	6,28	4,49	6,77	4,30	6,81	4,08	6,70	5,44	9,07
	Zusammen	8,35	4,80	8,74	4,66	6,88	4,90	7,62	4,58	7,85	4,59	7,84	5,73	9,80
Nach der Mietenstufe der Gemeinde														
I	unter 40	10,95	6,74	13,82	6,17	x	6,06	8,11	-	x	-	12,72	x	18,56
	40 b. u. 60	7,81	5,14	9,43	4,78	6,93	5,06	8,50	7,66	8,52	x	6,43	x	12,25
	60 b. u. 80	8,01	4,82	9,28	4,28	6,89	5,12	7,50	5,74	8,36	10,61	8,78	7,27	12,63
	80 b. u. 100	8,70	4,70	9,61	4,42	7,03	4,50	7,42	5,01	8,14	x	9,01	10,64	12,30
	100 b. u. 120	9,64	4,94	10,13	4,66	7,45	4,76	7,49	4,55	7,60	x	8,14	8,55	11,70
	120 oder mehr	8,63	5,18	8,79	4,94	6,56	4,60	6,78	4,09	6,86	x	6,75	8,72	9,72
	Zusammen	8,80	4,96	9,16	4,64	6,83	4,71	7,11	4,96	7,35	5,09	7,42	8,90	10,34
II	unter 40	11,92	6,40	12,99	9,66	x	3,72	12,11	-	10,17	-	11,45	-	14,46
	40 b. u. 60	9,16	5,88	10,09	5,48	8,43	6,62	8,25	5,01	8,15	-	9,74	x	12,92
	60 b. u. 80	9,01	5,67	9,81	5,58	8,43	5,84	9,17	4,71	8,87	6,05	8,93	7,61	12,14
	80 b. u. 100	9,54	5,71	10,03	5,43	8,23	6,01	8,31	4,59	8,51	6,22	9,41	11,75	12,50
	100 b. u. 120	10,23	5,19	10,58	5,01	8,04	5,02	8,04	4,39	7,99	x	8,71	9,14	12,40
	120 oder mehr	9,11	4,95	9,28	4,86	7,36	4,67	7,53	6,39	7,53	6,66	7,31	7,22	10,29
	Zusammen	9,41	5,36	9,70	5,21	7,76	5,33	7,97	5,10	8,01	6,46	8,23	8,35	11,02
III	unter 40	13,63	x	13,30	x	9,78	x	12,91	-	10,50	-	12,18	-	16,76
	40 b. u. 60	11,06	7,11	11,59	6,68	11,42	6,97	11,28	x	9,94	-	9,78	x	13,55
	60 b. u. 80	10,55	6,58	10,91	5,65	9,75	7,28	10,47	x	10,57	9,61	10,49	x	12,66
	80 b. u. 100	10,68	6,12	10,96	6,54	9,54	5,26	9,12	x	9,39	x	10,49	x	13,27
	100 b. u. 120	10,97	5,39	11,15	5,22	8,99	5,34	8,89	x	8,33	-	9,21	x	12,67
	120 oder mehr	9,70	6,05	9,78	5,55	8,21	5,85	7,82	x	7,43	-	8,25	10,06	10,69
	Zusammen	10,27	6,17	10,42	5,91	8,87	5,96	8,90	6,07	8,90	8,45	9,46	11,42	11,57
IV	unter 40	14,62	x	14,71	x	19,76	x	13,52	-	14,33	-	13,93	-	15,05
	40 b. u. 60	11,41	8,43	11,71	8,33	9,92	8,10	11,32	-	10,53	x	10,88	x	14,09
	60 b. u. 80	11,17	7,14	11,43	5,97	10,91	7,61	10,41	x	11,03	x	11,04	x	13,73
	80 b. u. 100	11,84	8,02	12,00	7,65	10,66	7,74	10,73	x	10,44	x	10,99	11,46	14,31
	100 b. u. 120	11,72	9,62	11,79	8,37	10,14	6,63	8,93	x	9,20	x	9,97	12,74	13,43
	120 oder mehr	10,53	7,65	10,61	5,50	8,74	4,85	8,54	x	8,87	-	8,13	12,75	11,69
	Zusammen	11,24	8,11	11,36	6,85	9,90	7,15	9,80	8,70	10,07	9,02	10,21	12,53	12,75

a) Im Land Berlin 24 6 1948, im Saarland 1 4 1948

#### 4 Tabellenwohngeld am 31.12.1999

##### 4.6 Empfänger von Tabellenwohngeld nach Mietenstufe der Gemeinde, Haushaltsgröße, Fläche, Bezugsfertigkeit und Ausstattung der Wohnung

Mietenstufe Haushalte mit ... Personen	Wohnfläche von ... qm	Empfänger		davon in Wohnraum, der ... bezugsfertig geworden ist										
				bis 20.6.1948 a)		21.6.1948 a) bis 1965		1966 bis 1971		1972 bis 1977		1978 oder später		
		ins- gesamt	davon in Wohnungen mit		mit		mit		mit		mit		mit	
			son- stiger Aus- stat- tung	Sammel- heizung und mit Bad o. Dusche	son- stiger Aus- stat- tung	Sammel- heizung und mit Bad o. Dusche	son- stiger Aus- stat- tung	Sammel- heizung und mit Bad o. Dusche	son- stiger Aus- stat- tung	Sammel- heizung und mit Bad o. Dusche	son- stiger Aus- stat- tung	Sammel- heizung und mit Bad o. Dusche	son- stiger Aus- stat- tung	Sammel- heizung und mit Bad o. Dusche
Empfänger von Lastenzuschuß														
Durchschnittliche monatliche Belastung je qm Wohnfläche in DM														
V	unter 40	12,82	-	12,82	-	X	-	12,77	-	9,48	-	14,08	-	16,04
	40 b. u. 60	11,31	7,61	11,71	7,12	10,85	8,64	11,17	-	8,69	-	10,92	-	15,14
	60 b. u. 80	10,78	9,56	10,86	10,47	10,44	7,58	10,72	X	9,84	-	10,21	-	12,87
	80 b. u. 100	11,70	8,59	11,77	9,22	10,15	X	10,83	-	10,63	-	9,51	-	14,35
	100 b. u. 120	11,81	X	11,88	-	10,59	X	9,19	-	6,50	-	9,75	-	13,46
	120 oder mehr	10,84	6,54	10,94	7,57	8,71	X	8,37	-	10,00	-	9,37	-	12,27
	Zusammen	11,28	7,81	11,38	8,74	9,89	5,98	10,16	X	9,60	-	9,83	-	13,11
VI	unter 40	14,48	X	15,19	-	X	X	X	-	12,10	-	17,35	-	15,76
	40 b. u. 60	11,85	X	12,04	X	10,12	X	13,59	-	6,31	-	12,67	-	13,69
	60 b. u. 80	10,85	7,28	11,08	X	6,70	X	11,43	X	8,91	-	7,71	-	15,01
	80 b. u. 100	12,21	X	12,31	-	12,69	X	11,32	-	8,47	-	9,98	-	15,79
	100 b. u. 120	11,76	X	11,95	-	16,34	X	8,64	-	13,97	-	X	-	12,90
	120 oder mehr	10,08	X	10,20	-	8,76	X	4,41	-	12,26	-	7,99	-	11,40
	Zusammen	11,37	5,25	11,54	X	11,06	3,56	10,35	X	9,82	-	9,58	-	13,52
VII	unter 40	11,47	6,45	12,50	6,19	12,53	X	11,16	X	11,59	X	12,35	6,91	12,85
	40 b. u. 60	9,08	5,41	10,15	5,03	8,49	4,64	9,78	4,72	10,17	5,22	9,87	7,03	11,06
	60 b. u. 80	7,62	4,86	8,51	4,64	7,23	4,72	7,79	4,13	7,31	4,91	7,58	5,73	9,90
	80 b. u. 100	7,18	4,71	7,80	4,55	6,71	4,60	6,57	4,07	6,08	4,44	6,16	5,33	9,11
	100 b. u. 120	7,22	4,61	7,64	4,23	6,47	4,71	6,07	4,26	5,15	4,32	5,77	5,37	8,61
	120 oder mehr	6,16	4,34	6,39	4,19	5,66	4,12	5,34	3,99	4,96	3,90	5,10	4,84	7,04
	Zusammen	6,78	4,60	7,16	4,39	6,21	4,47	6,18	4,14	5,85	4,27	5,86	5,25	7,97
davon														
Haushalte mit ...														
Personen														
	1	4,76	3,64	5,16	3,53	4,34	3,59	4,41	3,81	5,06	3,99	5,45	4,27	6,75
	2	6,54	4,57	6,82	4,43	5,71	4,54	6,04	4,58	6,23	4,36	6,54	5,05	8,01
	3	8,27	5,65	8,51	5,59	7,17	5,87	8,09	5,03	8,35	4,32	7,87	5,81	9,19
	4	9,40	6,35	9,56	6,22	7,80	6,83	9,33	5,60	10,05	5,44	9,75	6,41	10,05
	5	10,05	6,97	10,21	6,94	8,35	7,47	9,88	6,69	10,94	5,86	10,48	6,84	10,62
	6 oder mehr	10,14	7,41	10,28	7,13	8,98	8,27	10,08	7,21	10,89	5,84	10,42	7,19	10,54

a) Im Land Berlin 24 6 1948, im Saarland 1.4 1948.



## 4 Tabellenwohngeld

4 7 Empfänger von Tabellenwohngeld nach Bezugsfertigkeit,  
monatlicher Miete/Belastung

Lfd. Nr.	Wohnraum bezugsfertig geworden von ... bis ...	Ausstattung der Wohnung ohne / mit Sammelheizung (SH.) sowie Bad oder Duschraum (Bad)	Empfänger ins- gesamt	davon mit einer monatlichen von ... bis						
				unter 4,00	4,00 4,50	4,50 5,00	5,00 5,50	5,50 6,00	6,00 6,50	6,50 7,00
				Empfänger von						
01 02 03 04	Insgesamt	ohne SH.u.Bad mit SH.od.Bad mit SH. u.Bad Insgesamt	23063 127331 1382577 1532971	2296 8603 20166 31065	999 2831 6259 10089	1352 3812 8364 13528	1781 5415 11482 18678	1994 6788 14289 23071	2142 8550 19394 30086	2159 10051 27205 39415
05 06 07 08	Zusammen	ohne SH.u.Bad mit SH.od.Bad mit SH. u.Bad Zusammen	21259 116941 1288050 1426250	1048 2561 3730 7339	956 2320 3049 6325	1304 3973 4814 9491	1731 5037 7920 14688	1955 6422 10608 18985	2088 8227 15819 26134	2117 9740 23445 35302
Hauptmieter b)										
09 10 11 12 13 14 15 16 17 18 19 20 21 22 23 24 25 26 27 28 29 30 31 32	Bis 20.6.1948 a)    21.6.1948 a) - 1965   1966 - 1971    1972 - 1977    1978 oder später    Zusammen	ohne SH.u.Bad mit SH.od.Bad mit SH. u.Bad Zusammen ohne SH.u.Bad mit SH.od.Bad mit SH. u.Bad Zusammen ohne SH.u.Bad mit SH.od.Bad mit SH. u.Bad Zusammen ohne SH.u.Bad mit SH.od.Bad mit SH. u.Bad Zusammen ohne SH.u.Bad mit SH.od.Bad mit SH. u.Bad Zusammen	13102 46896 199858 259856 4536 45055 290403 339994 589 4451 130124 135164 337 2475 139207 142019 2424 12894 494342 509660 20988 111771 1253934 1386693	672 1262 997 2931 180 724 863 1767 28 90 281 399 16 57 283 356 130 309 870 1309 1026 2442 3294 6762	655 1157 849 2661 118 639 713 1470 22 70 240 332 16 52 262 330 137 343 749 1229 948 2261 2813 6022	927 1789 1335 4051 158 854 1068 2080 24 103 396 523 16 63 403 482 164 483 1313 1960 1289 3292 4515 9096	1243 2634 2219 6096 224 1264 1921 3409 30 166 624 820 19 109 657 785 202 743 2090 3035 1718 4916 7511 14145	1394 3248 3148 7790 300 1755 2545 4600 34 205 818 1057 14 119 874 1007 199 983 2742 3924 1941 6310 10127 18378	1455 3866 4464 9785 357 2571 3815 6743 39 222 1240 1501 16 162 1186 1364 207 1238 4551 5996 2074 8059 15256 25389	1393 4253 5839 11485 457 3402 5680 9539 40 372 1675 2087 21 203 1748 1972 192 1363 7895 9450 2103 9593 22837 34533
33 34 35 36 37 38 39 40 41 42 43 44 45 46 47 48 49 50 51 52 53 54 55 56	Bis 20.6.1948 a)    21.6.1948 a) - 1965   1966 - 1971    1972 - 1977    1978 oder später    Zusammen	ohne SH.u.Bad mit SH.od.Bad mit SH. u.Bad Zusammen ohne SH.u.Bad mit SH.od.Bad mit SH. u.Bad Zusammen ohne SH.u.Bad mit SH.od.Bad mit SH. u.Bad Zusammen ohne SH.u.Bad mit SH.od.Bad mit SH. u.Bad Zusammen ohne SH.u.Bad mit SH.od.Bad mit SH. u.Bad Zusammen	13102 46896 199858 259856 3781 34104 213435 251320 457 3441 86309 90207 258 2232 93614 96104 2003 11666 378047 391716 19601 98339 971263 1089203	672 1262 997 2931 170 682 817 1669 28 80 252 360 16 57 264 337 117 293 794 1204 1003 2374 3124 6501	655 1157 849 2661 116 588 662 1366 22 65 217 304 16 50 238 304 131 322 703 1156 940 2182 2669 5791	927 1789 1335 4051 144 794 979 1917 22 98 355 475 16 61 366 443 160 456 1226 1842 1269 3198 4261 8728	1243 2634 2219 6096 202 1126 1752 3080 29 157 572 758 19 105 613 737 198 696 1950 2844 1691 4718 7106 13515	1394 3248 3148 7790 277 1501 2295 4073 34 192 734 960 14 112 816 942 195 938 2554 3687 1914 5991 9547 17452	1455 3866 4464 9785 330 2057 3289 5676 37 194 1099 1330 15 158 1082 1255 204 1172 4219 5595 2041 7447 14153 23641	1393 4253 5839 11485 399 2648 4608 7655 37 324 1405 1766 21 194 1594 1809 188 1301 7283 8772 2038 8720 20729 31487
57 58 59 60 61 62 63 64 65 66 67 68 69 70 71 72 73 74 75 76 77 78 79 80	Bis 20.6.1948 a)    21.6.1948 a) - 1965   1966 - 1971    1972 - 1977    1978 oder später    Zusammen	ohne SH.u.Bad mit SH.od.Bad mit SH. u.Bad Zusammen ohne SH.u.Bad mit SH.od.Bad mit SH. u.Bad Zusammen ohne SH.u.Bad mit SH.od.Bad mit SH. u.Bad Zusammen ohne SH.u.Bad mit SH.od.Bad mit SH. u.Bad Zusammen ohne SH.u.Bad mit SH.od.Bad mit SH. u.Bad Zusammen	- - - - 755 10951 76968 88674 132 1010 43815 44957 79 243 45593 45915 421 1228 116295 117944 1387 13432 282671 297490	- - - - 10 42 46 98 - 10 29 39 - - 19 19 13 16 76 105 23 68 170 261	- - - - 2 51 51 104 - 5 23 28 - 2 26 6 21 46 73 8 79 144 231	- - - - 14 60 89 163 2 5 41 48 - 2 37 39 4 27 87 118 20 94 254 368	- - - - 22 138 169 329 1 9 52 62 - 4 48 48 27 191 140 191 27 198 405 630	- - - - 23 254 250 527 - 13 84 97 - 7 58 65 4 188 237 27 319 580 926	- - - - 27 514 526 1067 2 28 141 171 1 104 109 3 66 332 401 33 612 1103 1748	- - - - 58 754 1072 1884 3 48 270 321 - 9 154 163 4 62 612 678 65 873 2108 3046

a) Im Land Berlin 24 6 1948, im Saarland 1 4 1948. · b) Einschl. miethähnliche Nutzungsverhältnisse.

am 31.12.1999

Ausstattung und öffentlicher Förderung der Wohnung und  
je qm Wohnfläche

Miete/Belastung je qm Wohnfläche unter ... DM										Durch- schnittl. monatl. Miets/ Belastung je qm DM	Lfd. Nr.
7,00 7,50	7,50 8,00	8,00 9,00	9,00 10,00	10,00 11,00	11,00 12,00	12,00 13,00	13,00 14,00	14,00 15,00	15,00 oder mehr		
Tabellenwohngeld											
1831	1525	2133	1351	1080	852	581	371	188	428	6,93	01
11275	11201	20238	13246	8464	5014	2907	1750	1204	5982	7,59	02
41100	59228	171865	220050	244515	199208	127950	74390	42836	94276	10,18	03
54206	71954	194236	234647	254059	205074	131438	76511	44228	100686	9,94	04
Mietzuschuß											
1798	1496	2086	1314	1051	832	559	350	183	391	7,25	05
11017	10966	19867	12977	8241	4850	2783	1661	1134	5765	8,02	06
37493	55686	164822	213286	238177	193406	122985	70131	39398	83281	10,39	07
50308	68148	186775	227577	247469	199088	126327	72142	40715	89437	10,17	08
zusammen											
sammen											
1202	998	1266	687	482	268	171	104	54	131	6,76	09
4703	4504	7863	4788	2635	1518	883	498	324	971	7,52	10
7689	9713	25974	32453	35248	27714	17907	9715	5367	9227	9,85	11
13594	15215	35103	37928	38365	29500	18961	10317	5745	10329	9,31	12
400	321	544	377	331	301	189	112	54	113	7,93	13
4136	4434	8871	6282	4112	2372	1222	630	364	1423	8,30	14
8241	11898	37553	52417	56536	43415	26463	14286	7888	15101	10,21	15
12777	16653	46968	59076	60979	46088	27874	15028	8306	16637	9,95	16
29	23	58	71	58	32	43	21	13	24	8,52	17
399	457	855	597	354	183	98	55	43	182	8,16	18
2739	4624	16673	25293	28317	20235	11115	5675	3316	6863	10,35	19
3167	5104	17586	25961	28729	20450	11256	5751	3372	7069	10,27	20
16	10	20	36	22	30	39	23	10	13	8,99	21
260	260	362	199	178	119	79	42	30	181	8,49	22
2802	4701	15988	22071	26870	23809	16555	9350	4361	7287	10,66	23
3078	4971	16370	22306	27070	23958	16673	9415	4401	7481	10,62	24
135	119	184	130	137	189	112	80	43	64	7,97	25
1366	1132	1613	856	700	439	291	218	146	671	7,77	26
15324	23903	66782	79009	88788	75996	48945	29263	16892	29230	10,52	27
16825	25154	68579	79995	89625	76624	49348	29561	17081	29565	10,45	28
1782	1471	2072	1301	1030	820	554	340	174	345	7,24	29
10864	10787	19564	12722	7979	4631	2573	1443	907	3428	7,90	30
36795	54839	162970	211243	235759	191169	120985	68289	37824	67708	10,35	31
49441	67097	184606	225266	244768	196620	124112	70072	38905	71481	10,12	32
geförderten Wohnungen											
1202	998	1266	687	482	268	171	104	54	131	6,76	33
4703	4504	7863	4788	2635	1518	883	498	324	971	7,52	34
7689	9713	25974	32453	35248	27714	17907	9715	5367	9227	9,85	35
13594	15215	35103	37928	38365	29500	18961	10317	5745	10329	9,31	36
346	259	434	282	221	204	154	98	51	94	7,75	37
3102	3198	6196	4396	2907	1820	1015	525	320	1229	8,20	38
6271	8358	24630	34061	39674	32674	21203	11769	6666	13727	10,29	39
9719	11815	31260	38739	42802	34698	22372	12392	7037	15050	9,98	40
27	19	40	29	23	22	30	21	13	24	8,12	41
340	346	576	383	256	124	72	43	39	152	7,94	42
2177	3421	10805	14260	16223	13047	8141	4539	2798	6264	10,43	43
2544	3786	11421	14672	16502	13193	8243	4603	2850	6440	10,33	44
16	10	14	14	17	22	17	11	9	11	8,18	45
252	249	325	160	145	99	59	37	19	150	8,32	46
2554	4212	13523	16237	17027	13145	8130	4766	2764	6283	10,32	47
2822	4471	13862	16411	17189	13266	8206	4814	2792	6444	10,27	48
133	115	163	96	70	53	54	38	31	57	7,25	49
1293	1064	1502	753	593	326	220	162	103	472	7,55	50
13929	21539	57916	61311	62684	49986	32529	20677	13143	25604	10,37	51
15355	22718	59581	62160	63347	50365	32803	20877	13277	26133	10,28	52
1724	1401	1917	1108	813	569	426	272	158	317	7,05	53
9690	9361	16462	10480	6536	3887	2249	1265	805	2974	7,79	54
32620	47243	132848	158322	170856	136566	87910	51466	30738	61105	10,24	55
44034	58005	151227	169910	178205	141022	90585	53003	31701	64396	9,98	56
geförderten Wohnungen											
-	-	-	-	-	-	-	-	-	-	-	57
-	-	-	-	-	-	-	-	-	-	-	58
-	-	-	-	-	-	-	-	-	-	-	59
-	-	-	-	-	-	-	-	-	-	-	60
54	62	110	95	110	97	35	14	3	19	8,94	61
1034	1236	2675	1886	1205	552	207	105	44	194	8,64	62
1970	3540	12923	18356	16862	10741	5260	2517	1222	1374	10,00	63
3058	4838	15708	20337	18177	11390	5502	2636	1269	1587	9,83	64
2	4	18	42	35	10	13	-	-	-	9,74	65
59	111	279	214	98	59	26	12	4	30	8,87	66
562	1203	5868	11033	12094	7188	2974	1136	518	599	10,20	67
623	1318	6165	11289	12227	7257	3013	1148	522	629	10,17	68
-	-	6	22	5	8	22	12	1	2	11,21	69
8	11	37	39	33	20	20	5	11	31	10,06	70
248	489	2465	5834	9843	10664	8425	4584	1597	1004	11,29	71
256	500	2508	5895	9881	10692	8467	4601	1609	1037	11,28	72
2	4	21	34	67	136	58	42	12	7	10,87	73
73	68	111	103	107	113	71	56	43	199	10,09	74
1395	2364	8866	17698	26104	26010	16416	8586	3749	3626	10,99	75
1470	2436	8998	17835	26278	26259	16545	8684	3804	3832	10,98	76
58	70	155	193	217	251	128	68	16	28	9,89	77
1174	1426	3102	2242	1443	744	324	178	102	454	8,81	78
4175	7596	30122	52921	64903	54603	33075	16823	7086	6603	10,68	79
5407	9092	33379	55356	66563	55598	33527	17069	7204	7085	10,60	80

## 4 Tabellenwohngeld

4.7 Empfänger von Tabellenwohngeld nach Bezugsfertigkeit,  
monatlicher Miete/Belastung

Lfd. Nr.	Wohnraum bezugsfertig geworden von ... bis ...	Ausstattung der Wohnung ohne / mit Sammelheizung (SH.) sowie Bad oder Duschraum (Bad)	Empfänger ins- gesamt	davon mit einer monatlichen von ... bis						
				unter 4,00	4,00 – 4,50	4,50 – 5,00	5,00 – 5,50	5,50 – 6,00	6,00 – 6,50	6,50 – 7,00
				Empfänger von						
Zu										
81	Bis 1965	ohne SH.u.Bad	1432	1073	25	39	35	28	34	29
82		mit SH.od.Bad	8014	4976	325	285	239	245	222	219
83		mit SH. u.Bad	32560	9700	1376	1464	1406	1374	1332	1279
84		Zusammen	42006	15749	1726	1788	1680	1647	1588	1527
85	1966 – 1971	ohne SH.u.Bad	47	33	4	1	–	–	2	1
86		mit SH.od.Bad	360	214	19	16	16	13	12	14
87		mit SH. u.Bad	5103	1355	221	199	199	201	189	212
88		Zusammen	5510	1602	244	216	215	214	203	227
89	1972 – 1977	ohne SH.u.Bad	35	20	1	1	1	2	–	1
90		mit SH.od.Bad	283	161	32	18	13	11	5	6
91		mit SH. u.Bad	5807	1359	324	285	280	228	189	207
92		Zusammen	6125	1540	357	304	294	241	194	214
93	1978 o. später	ohne SH.u.Bad	290	122	13	7	14	9	18	11
94		mit SH.od.Bad	1733	691	135	120	110	97	84	72
95		mit SH. u.Bad	51057	4022	1289	1602	1677	1878	1865	2062
96		Zusammen	53080	4835	1437	1729	1801	1984	1967	2145
97	Zusammen	ohne SH.u.Bad	1804	1248	43	48	50	39	54	42
98		mit SH.od.Bad	10390	6042	511	439	378	366	323	311
99		mit SH. u.Bad	94527	16436	3210	3550	3562	3681	3575	3760
100		Zusammen	106721	23726	3764	4037	3990	4086	3952	4113
In nicht öffentlich										
101	Bis 1965	ohne SH.u.Bad	1424	1089	25	39	34	28	34	29
102		mit SH.od.Bad	7924	4923	317	281	234	240	220	219
103		mit SH. u.Bad	31600	9404	1321	1419	1377	1325	1295	1250
104		Zusammen	40948	15396	1663	1739	1645	1593	1549	1498
105	1966 – 1971	ohne SH.u.Bad	47	33	4	1	–	–	2	1
106		mit SH.od.Bad	342	205	17	15	15	13	11	13
107		mit SH. u.Bad	4520	1221	193	177	158	162	154	176
108		Zusammen	4909	1459	214	193	173	175	167	190
109	1972 – 1977	ohne SH.u.Bad	32	20	1	1	–	2	–	–
110		mit SH.od.Bad	280	158	32	18	13	11	5	6
111		mit SH. u.Bad	5174	1283	287	260	256	202	170	175
112		Zusammen	5486	1461	320	279	269	215	175	181
113	1978 o. später	ohne SH.u.Bad	259	121	13	6	13	9	18	11
114		mit SH.od.Bad	1694	685	133	116	109	92	83	72
115		mit SH. u.Bad	40738	3837	1215	1492	1536	1688	1656	1786
116		Zusammen	42691	4643	1361	1614	1658	1789	1757	1869
117	Zusammen	ohne SH.u.Bad	1762	1243	43	47	47	39	54	41
118		mit SH.od.Bad	10240	5971	499	430	371	356	319	310
119		mit SH. u.Bad	82032	15745	3016	3348	3327	3377	3275	3387
120		Zusammen	94034	22959	3558	3825	3745	3772	3648	3738
In öffentlich										
121	Bis 1965	ohne SH.u.Bad	8	4	–	–	1	–	–	–
122		mit SH.od.Bad	90	53	8	4	5	5	2	–
123		mit SH. u.Bad	960	296	55	45	29	49	37	29
124		Zusammen	1058	353	63	49	35	54	39	29
125	1966 – 1971	ohne SH.u.Bad	–	–	–	–	–	–	–	–
126		mit SH.od.Bad	18	9	2	1	1	–	–	–
127		mit SH. u.Bad	583	134	28	22	41	39	35	36
128		Zusammen	601	143	30	23	42	39	36	37
129	1972 – 1977	ohne SH.u.Bad	3	–	–	–	1	–	–	1
130		mit SH.od.Bad	3	3	–	–	–	–	–	–
131		mit SH. u.Bad	633	76	37	25	24	26	19	32
132		Zusammen	639	79	37	25	25	26	19	33
133	1978 o. später	ohne SH.u.Bad	31	1	–	1	1	–	–	–
134		mit SH.od.Bad	39	6	2	4	1	5	1	–
135		mit SH. u.Bad	10319	185	74	110	141	190	209	276
136		Zusammen	10389	192	76	115	143	195	210	276
137	Zusammen	ohne SH.u.Bad	42	5	–	1	3	–	–	1
138		mit SH.od.Bad	150	71	12	9	7	10	4	1
139		mit SH. u.Bad	12495	691	194	202	235	304	300	373
140		Zusammen	12687	767	206	212	245	314	304	375

am 31.12.1999

Ausstattung und öffentlicher Forderung der Wohnung und  
je qm Wohnfläche

Belastung je qm Wohnfläche unter ... DM										Durch- schnittl. monatl. Belastung je qm DM	Lfd. Nr.
7,00 - 7,50	7,50 - 8,00	8,00 - 9,00	9,00 - 10,00	10,00 - 11,00	11,00 - 12,00	12,00 - 13,00	13,00 - 14,00	14,00 - 15,00	15,00 oder mehr		
Lastenzuschuß											
sammen											
21 186 1236 1443	21 175 1146 1342	35 278 2080 2393	24 199 1918 2141	22 163 1575 1760	11 133 1333 1477	7 89 1191 1287	8 65 984 1057	1 53 754 808	19 162 2412 2593	4,25 4,81 7,18 6,68	81 82 83 84
1 11 170 182	1 8 153 162	2 11 295 308	- 6 269 275	- 6 282 288	- 2 241 243	1 3 224 228	1 2 183 186	- 1 155 156	- 6 555 561	4,38 4,60 7,85 7,62	85 86 87 88
1 5 213 219	2 3 206 211	1 7 353 361	1 5 352 358	- 5 307 312	1 3 284 288	2 4 209 215	- 1 195 196	- - 178 178	1 4 638 643	4,99 4,55 7,84 7,68	89 90 91 92
10 56 1988 2054	5 49 2037 2091	9 75 4315 4399	12 59 4225 4296	7 49 4174 4230	8 26 3944 3978	12 28 3341 3381	12 21 2897 2930	4 16 2351 2371	17 45 7390 7452	6,99 5,54 9,80 9,67	93 94 95 96
33 258 3607 3898	29 235 3542 3806	47 371 7043 7461	37 269 6764 7070	29 223 6338 6590	20 164 5802 5986	22 124 4965 5111	21 89 4259 4369	5 70 3438 3513	37 217 10995 11249	4,77 4,92 8,74 8,35	97 98 99 100
geförderten Wohnungen											
21 185 1204 1410	21 175 1123 1319	35 277 2020 2332	22 199 1877 2098	21 161 1529 1711	11 132 1296 1439	7 87 1153 1247	8 62 948 1018	1 53 727 781	19 159 2332 2510	4,25 4,81 7,17 6,66	101 102 103 104
1 9 141 151	1 8 121 130	2 11 267 280	- 6 247 253	- 6 255 261	- 2 220 222	1 3 201 205	1 2 166 169	- 1 145 146	- 5 516 521	4,38 4,60 7,93 7,68	105 106 107 108
1 5 183 189	2 3 171 176	1 7 286 294	1 5 297 303	- 5 257 262	1 3 250 254	1 4 188 193	- 1 174 175	- - 154 154	1 4 581 586	4,70 4,57 7,77 7,59	109 110 111 112
10 55 1703 1768	4 48 1683 1735	9 73 3379 3461	7 56 3151 3214	4 43 3028 3075	6 26 2783 2815	6 28 2431 2465	6 20 2094 2120	2 14 1674 1690	14 41 5602 5657	6,24 5,47 9,42 9,27	113 114 115 116
33 254 3231 3518	28 234 3098 3360	47 368 5952 6367	30 266 5572 5868	25 215 5069 5309	18 163 4549 4730	15 122 3973 4110	15 85 3382 3482	3 68 2700 2771	34 209 9031 9274	4,58 4,81 8,41 8,01	117 118 119 120
geförderten Wohnungen											
- 1 32 33	- - 23 23	- 1 60 61	2 - 41 43	1 2 46 49	- 1 37 38	- 2 38 40	- 3 36 39	- - 27 27	- 3 80 83	6,02 4,96 7,52 7,32	121 122 123 124
- 2 29 31	- - 32 32	- - 28 28	- - 22 22	- - 27 27	- - 21 21	- - 23 23	- - 17 17	- - 10 10	- 1 39 40	4,77 7,26 7,18	125 126 127 128
- - 30 30	- - 35 35	- - 67 67	- - 55 55	- - 50 50	- - 34 34	1 - 21 22	- - 21 21	- - 24 24	- - 57 57	x x 8,46 8,43	129 130 131 132
- 1 285 286	1 1 354 356	- 2 936 938	5 3 1074 1082	3 6 1146 1155	2 - 1161 1163	6 - 910 916	6 1 803 810	2 2 677 681	3 4 1788 1795	11,61 8,28 11,19 11,18	133 134 135 136
- 4 376 380	1 1 444 446	- 3 1091 1094	7 3 1192 1202	4 8 1269 1281	2 1 1253 1256	7 2 992 1001	6 4 877 887	2 2 738 742	3 8 1964 1975	10,70 5,87 10,69 10,64	137 138 139 140

#### 4 Tabellenwohngeld am 31.12.1999

4.8 Empfänger von Tabellenwohngeld nach Haushaltsgröße, monatlichen Bruttoeinnahmen, Höhe der monatlichen Miete bzw. Belastung und durchschnittlicher monatlicher Miete bzw. Belastung

Haushalte mit ... Personen	Monatliche Brutto- einnahmen a)		Em- p- fänger ins- gesamt	davon mit einer monatlichen Miete bzw. Belastung von ... DM											Durch- schnitt- liche monatl. Miete bzw. Belastung	
	über ... DM	bis einschl. ... DM		unter 200	200	250	300	350	400	500	600	700	800	900 oder mehr		
					bis unter											
					250	300	350	400	500	600	700	800	900			
				Anzahl												

#### Empfänger von Tabellenwohngeld

1		500	12555	1826	1338	1756	1709	1329	2045	1234	623	299	165	231	375
	500	750	32332	4378	4210	5082	4953	4096	5601	2463	898	337	137	177	343
	750	1 000	162250	5567	10682	18040	23576	25226	45540	23658	7255	1775	506	425	402
	1 000	1 500	420027	2659	9205	21772	34498	46585	122439	104658	51366	18354	5612	2879	485
	1 500		96690	1578	1454	3131	5793	8968	24787	24590	13699	6887	3224	2579	523
	Zusammen		723854	16008	26889	49781	70529	86204	200412	156603	73841	27652	9644	6291	463
2		500	3755	120	308	589	623	518	685	339	218	124	78	153	429
	500	1 000	12516	461	810	1268	1643	1516	2437	1869	1177	607	319	409	459
	1 000	1 500	56761	566	1371	2570	3736	4563	12154	13659	9740	4839	1988	1575	532
	1 500	2 000	116592	111	470	1201	2486	4192	18615	29961	28111	17189	8042	6214	617
	2 000		71819	15	121	378	772	1460	7477	15371	17755	12827	7467	8176	680
	Zusammen		261443	1273	3080	6006	9260	12249	41368	61199	57001	35586	17894	16527	606
3		1 000	3325	73	134	255	354	320	566	463	358	257	178	367	558
	1 000	1 500	10946	183	399	586	859	895	1908	1833	1606	1113	645	919	566
	1 500	2 000	34851	92	310	624	1034	1350	4515	6729	7243	5769	3631	3554	651
	2 000	2 500	57162	19	118	313	703	1039	4757	9216	11516	11015	8278	10188	725
	2 500		78072	8	41	120	309	554	3520	9191	14170	15739	13230	21190	799
	Zusammen		184356	375	1002	1898	3259	4158	15266	27432	34893	33893	25962	36218	730
4		1 500	3898	35	59	94	179	195	532	511	573	504	371	845	715
	1 500	2 000	9932	34	156	167	349	357	1164	1638	1698	1476	1184	1709	692
	2 000	2 500	26934	26	92	183	324	472	1817	3402	4618	5020	4426	6554	767
	2 500	3 000	35309	5	61	125	276	418	1862	3708	5353	6044	5738	11719	820
	3 000	3 500	34660	-	12	32	138	279	1362	3293	4882	5776	5936	12950	857
	Zusammen		82868	2	1	15	56	165	1239	4370	8910	13088	15462	39560	938
5		1 500	569	5	9	9	13	16	63	54	48	71	60	221	863
	1 500	2 000	2422	10	22	32	78	56	181	240	332	371	333	767	807
	2 000	2 500	6473	8	39	78	109	163	518	772	1030	1019	938	1799	772
	2 500	3 000	12964	3	28	64	92	150	555	1025	1695	1982	2214	5156	856
	3 000	3 500	14061	4	9	47	80	125	461	1019	1539	1938	2060	6779	909
	Zusammen		33193	-	-	1	5	12	107	615	1666	3208	4591	22988	1092
6 oder mehr		2 000	595	3	10	6	16	21	41	59	53	58	65	263	904
	2 000	3 000	6378	9	29	42	75	135	317	554	726	848	846	2797	884
	3 000	4 000	15081	9	28	42	73	135	424	798	1204	1634	1975	8759	982
	4 000	5 000	16619	3	5	17	64	62	286	582	976	1398	1868	11358	1080
	5 000		30785	2	3	6	21	30	168	419	943	1693	2611	24889	1259
	Zusammen		69458	26	75	113	249	383	1236	2412	3902	5631	7365	48066	1118
Insges.		500	17033	1958	1662	2373	2376	1891	2830	1667	923	496	294	563	401
	500	750	36671	4507	4451	5483	5428	4509	6407	3133	1388	626	308	431	362
	750	1 000	173884	5968	11385	19159	25106	26654	47736	25313	8307	2357	855	1044	407
	1 000	1 500	491465	3440	11032	25009	39237	52211	137010	120645	63259	24809	8610	6203	494
	1 500	2 000	234422	448	1537	3890	7848	11893	43152	57035	48154	30288	15806	14371	604
	Zusammen		1532971	17814	31539	58662	85055	105518	268801	269851	204754	147263	109009	234705	632

a) Alle Einnahmen der zum Haushalt gehörenden Familienmitglieder, jedoch ohne die Aufwendungen zur Erwerbung, Sicherung und Erhaltung der Einnahmen (§ 12 Wohngeldgesetz) sowie die Einnahmen zur Verringerung der Miete oder Belastung (§ 13 Wohngeldgesetz)

# 4 Tabellenwohngeld am 31.12.1999

4 8 Empfänger von Tabellenwohngeld nach Haushaltsgröße, monatlichen Bruttoeinnahmen, Höhe der monatlichen Miete bzw. Belastung und durchschnittlicher monatlicher Miete bzw. Belastung

Haushalte mit ... Personen	Monatliche Bruttoeinnahmen a)  über ... DM      bis einschl. ... DM		Empfänger insgesamt	davon mit einer monatlichen Miete von ... DM											Durchschnittliche monatliche Miete	
				unter 200	200	250	300	350	400	500	600	700	800	900 oder mehr		
					bis unter											
					250	300	350	400	500	600	700	800	900			
	Anzahl															DM
Empfänger von Mietzuschuß																
1		500	11469	1623	1186	1624	1586	1227	1934	1161	578	267	134	149	370	
	500	750	29121	3628	3556	4562	4575	3810	5326	2322	823	294	114	111	346	
	750	1 000	155589	4795	9463	16925	22662	24582	44693	23182	7000	1604	413	270	404	
	1 000	1 500	409120	2426	8449	20435	33086	45285	120492	103348	50487	17764	5202	2146	485	
	1 500		94749	1526	1357	2981	5617	8815	24459	24349	13509	6747	3124	2265	522	
	Zusammen		700048	13998	24011	46527	67526	83719	196904	154362	72397	26676	8987	4941	464	
2		500	3394	97	288	565	588	495	623	299	178	100	58	103	414	
	500	1 000	11495	381	733	1168	1539	1418	2293	1755	1096	553	276	283	453	
	1 000	1 500	52957	469	1108	2159	3300	4167	11552	13225	9430	4597	1813	1137	532	
	1 500	2 000	111245	81	390	1016	2162	3780	17795	29108	27422	16704	7667	5120	614	
	2 000		68760	8	97	317	688	1368	7190	14976	17298	12475	7202	7141	673	
	Zusammen		247851	1036	2616	5225	8277	11228	39453	59363	55424	34429	17016	13784	603	
3		1 000	2961	60	125	235	332	300	515	418	329	224	144	279	537	
	1 000	1 500	9960	151	356	526	789	829	1767	1724	1500	1034	591	693	555	
	1 500	2 000	32574	81	238	495	885	1200	4231	6483	7020	5550	3462	2929	645	
	2 000	2 500	53761	16	91	250	594	894	4402	8840	11170	10659	7970	8875	717	
	2 500		72406	4	28	89	262	481	3280	8769	13609	15109	12690	18085	781	
	Zusammen		171662	312	838	1595	2862	3704	14195	26234	33628	32576	24857	30861	718	
4		1 500	3452	29	54	84	164	172	498	465	528	471	346	641	681	
	1 500	2 000	8991	22	129	138	283	326	1061	1544	1620	1403	1114	1351	676	
	2 000	2 500	24748	15	55	120	241	386	1622	3213	4421	4836	4238	5601	754	
	2 500	3 000	31712	5	35	76	187	296	1561	3388	5021	5712	5426	10005	805	
	3 000	3 500	30491	-	7	21	79	186	1105	2940	4500	5421	5564	10668	833	
	3 500		69555	2	-	9	35	114	1020	3947	8124	12104	14231	29969	883	
	Zusammen		168949	73	280	448	989	1480	6867	15497	24214	29947	30919	58235	825	
5		1 500	467	4	9	8	9	15	55	43	43	63	52	166	804	
	1 500	2 000	2239	7	19	27	67	50	162	229	319	352	313	694	798	
	2 000	2 500	5885	8	26	57	89	134	478	736	977	965	879	1536	759	
	2 500	3 000	11737	2	13	34	67	115	481	933	1592	1875	2122	4503	840	
	3 000	3 500	12332	2	6	22	36	77	364	881	1424	1781	1917	5822	890	
	3 500	4 000	12475	-	-	5	21	43	287	684	1234	1806	2146	6249	915	
	4 000	4 500	13330	-	-	1	7	30	193	623	1222	1817	2317	7120	934	
	4 500		25060	-	-	-	4	9	83	531	1493	2885	4136	15919	989	
	Zusammen		83525	23	73	154	300	473	2103	4660	8304	11544	13882	42009	911	
6 oder mehr		2 000	510	2	9	5	12	14	32	54	51	51	63	217	873	
	2 000	3 000	5846	6	20	28	57	113	278	512	692	810	812	2518	870	
	3 000	4 000	13367	8	14	22	46	74	348	703	1102	1498	1860	7692	959	
	4 000	5 000	13853	-	1	9	29	28	192	456	830	1233	1689	9386	1043	
	5 000		20639	1	1	-	6	13	95	294	762	1426	2219	15822	1126	
	Zusammen		54215	17	45	64	150	242	945	2019	3437	5018	6643	35635	1034	
Insges.		500	15410	1729	1485	2212	2213	1755	2632	1534	824	428	230	368	390	
	500	750	33117	3733	3779	4932	5027	4201	6089	2949	1284	565	260	298	363	
	750	1 000	166180	5128	10099	17956	24089	25919	46753	24725	7974	2118	712	707	408	
	1 000	1 500	475371	3073	9968	23193	37304	50429	134285	118748	61924	23867	7949	4631	493	
	1 500	2 000	224051	350	1275	3421	7151	11165	41651	55631	46995	29374	15088	11950	600	
	2 000	3 000	255140	217	485	1310	2806	4758	21915	41886	51076	46305	35401	48981	726	
	3 000	4 000	137978	853	485	657	947	1220	4895	11802	18856	23295	23856	51112	836	
	4 000	5 000	81112	250	212	298	451	1032	1719	3799	6977	11162	14048	41164	915	
	5 000		37891	126	75	34	116	367	528	1061	1494	3076	4760	26254	1047	
	Zusammen		1426250	15459	27863	54013	80104	100846	260467	262135	197404	140190	102304	185465	609	

a) Alle Einnahmen der zum Haushalt gehörenden Familienmitglieder, jedoch ohne die Aufwendungen zur Erwerbung, Sicherung und Erhaltung der Einnahmen (§ 12 Wohngeldgesetz) sowie die Einnahmen zur Verringerung der Miete oder Belastung (§ 13 Wohngeldgesetz)

#### 4 Tabellenwohngeld am 31.12.1999

4 8 Empfänger von Tabellenwohngeld nach Haushaltsgröße, monatlichen Bruttoeinnahmen, Höhe der monatlichen Miete bzw. Belastung und durchschnittlicher monatlicher Miete bzw. Belastung

Haushalte mit ... Personen	Monatliche Brutto- einnahmen a)		Em- pänger ins- gesamt	davon mit einer monatlichen Belastung von ... DM											Durch- schnitt- liche monatl. Belastung
				unter 200	200	250	300	350	400	500	600	700	800	900 oder mehr	
	bis unter														
	250	300			350	400	500	600	700	800	900				
über ... DM		bis einschl. ... DM	Anzahl											DM	
Empfänger von Lastenzuschuß															
1		500	1086	203	152	132	123	102	111	73	45	32	31	82	424
	500	750	3211	750	654	520	378	286	275	141	75	43	23	66	317
	750	1 000	6661	772	1219	1115	914	644	847	476	255	171	93	155	365
	1 000	1 500	10907	233	756	1337	1412	1300	1947	1310	879	590	410	733	485
	1 500		1941	52	97	150	176	153	328	241	190	140	100	314	591
	Zusammen		23806	2010	2878	3254	3003	2485	3508	2241	1444	976	657	1350	435
2		500	361	23	20	24	35	23	62	40	40	24	20	50	575
	500	1 000	1021	80	77	100	104	98	144	114	81	54	43	126	533
	1 000	1 500	3804	97	263	411	436	396	602	434	310	242	175	438	542
	1 500	2 000	5347	30	80	185	324	412	820	853	689	485	375	1094	674
	2 000		3059	7	24	61	84	92	287	395	457	352	265	1035	820
	Zusammen		13592	237	464	781	983	1021	1915	1836	1577	1157	878	2743	657
3		1 000	364	13	9	20	22	20	51	45	29	33	34	88	733
	1 000	1 500	986	32	43	60	70	66	141	109	106	79	54	226	679
	1 500	2 000	2277	11	72	129	149	150	284	246	223	219	169	625	740
	2 000	2 500	3401	3	27	63	109	145	355	376	346	356	308	1313	849
	2 500		5666	4	13	31	47	73	240	422	561	630	540	3105	1033
	Zusammen		12694	63	164	303	397	454	1071	1198	1265	1317	1105	5357	895
4		1 500	446	6	5	10	15	23	34	46	45	33	25	204	975
	1 500	2 000	941	12	27	29	66	31	103	94	78	73	70	358	851
	2 000	2 500	2186	11	37	63	83	86	195	189	197	184	188	953	907
	2 500	3 000	3597	-	26	49	89	122	301	320	332	332	312	1714	954
	3 000	3 500	4169	-	5	11	59	93	257	353	382	355	372	2282	1035
	3 500		13313	-	1	6	21	51	219	423	786	984	1231	9591	1227
	Zusammen		24652	29	101	168	333	406	1109	1425	1820	1961	2198	15102	1108
5		1 500	102	1	-	1	4	1	8	11	5	8	8	55	1133
	1 500	2 000	183	3	3	5	11	6	19	11	13	19	20	73	913
	2 000	2 500	588	-	13	21	20	29	40	36	53	54	59	263	899
	2 500	3 000	1227	1	15	30	25	35	74	92	103	107	92	653	1014
	3 000	3 500	1729	2	3	25	44	48	97	138	115	157	143	957	1045
	3 500	4 000	2073	-	2	6	23	30	103	141	136	186	155	1291	1125
	4 000	4 500	2699	-	3	5	8	13	75	110	181	195	213	1896	1211
	4 500		8133	-	-	1	1	3	24	84	173	323	455	7069	1409
	Zusammen		16734	7	39	94	136	165	440	623	779	1049	1145	12257	1250
6 oder mehr		2 000	85	1	1	1	4	7	9	5	2	7	2	46	1092
	2 000	3 000	532	3	9	14	18	22	39	42	34	38	34	279	1039
	3 000	4 000	1714	1	14	20	27	61	76	95	102	136	115	1067	1158
	4 000	5 000	2766	3	4	8	35	34	94	126	146	165	179	1972	1263
	5 000		10146	1	2	6	15	17	73	125	181	267	392	9067	1529
	Zusammen		15243	9	30	49	99	141	291	393	465	613	722	12431	1420
Insges.		500	1623	229	177	161	163	136	198	133	99	68	64	195	507
	500	750	3554	774	672	551	401	308	318	184	104	61	48	133	348
	750	1 000	7704	840	1286	1203	1017	735	983	588	333	239	143	337	398
	1 000	1 500	16094	367	1064	1816	1933	1782	2725	1897	1335	942	661	1572	522
	1 500	2 000	10371	98	262	469	637	728	1501	1404	1159	914	718	2421	697
	2 000	3 000	17649	35	172	339	488	614	1511	1759	1855	1778	1541	7557	904
	3 000	4 000	17302	8	31	85	184	290	771	1162	1429	1591	1536	10215	1088
	4 000	5 000	16693	3	10	19	53	59	240	442	768	1084	1360	12655	1273
	5 000		15731	1	2	6	15	20	87	147	268	396	634	14155	1508
	Zusammen		106721	2355	3676	4649	4951	4672	8334	7716	7350	7073	6705	49240	942

a) Alle Einnahmen der zum Haushalt gehörenden Familienmitglieder, jedoch ohne die Aufwendungen zur Erwerbung, Sicherung und Erhaltung der Einnahmen (§ 12 Wohngeldgesetz) sowie die Einnahmen zur Verringerung der Miete oder Belastung (§ 13 Wohngeldgesetz)

#### 4 Tabellenwohngeld am 31.12.1999

##### 4.9 Empfänger von Tabellenwohngeld nach Haushaltsgröße, monatlichen Bruttoeinnahmen und Wohnkostenbelastung vor und nach Gewährung des Wohngelds

Haushalte mit ... Personen	Monatliche Bruttoeinnahmen a)  über ... DM		Em- pänger ins- gesamt	Durchschnittliche monatliche Wohnkostenbelastung der Empfänger von Wohngeld				Von den Empfängern hatten einen Belastungsgrad c) nach Gewährung des Wohngelds von ... %				
				vor	nach	vor	nach	unter 10	10	15	20	25 oder mehr
	Gewährung des Wohngelds								bis unter			
									15	20	25	
			Anzahl	DM		% b)		Anzahl				
Empfänger von Tabellenwohngeld												
1		500	12555	375	137	122,2	44,5	557	1669	1779	1517	7033
	500	750	32332	343	154	52,2	23,5	2107	6957	8207	5719	9342
	750	1 000	162250	402	252	44,5	27,9	1638	10393	30687	36576	82956
	1 000	1 500	420027	485	389	39,7	31,9	1518	9328	41205	71158	296818
	1 500		96690	523	445	25,3	21,5	11593	7260	14769	19107	43961
	Zusammen		723854	463	351	37,9	28,7	17413	35607	96647	134077	440110
2		500	3755	429	186	129,3	55,9	112	426	423	318	2476
	500	1 000	12516	459	200	55,9	24,4	2069	2506	2120	1488	4333
	1 000	1 500	56761	532	310	40,7	23,6	2985	8568	14241	10825	20142
	1 500	2 000	116592	617	465	35,3	26,6	1281	7324	22443	25255	60289
	2 000		71819	680	574	28,8	24,3	1022	5774	16215	18401	30407
	Zusammen		261443	606	445	34,5	25,3	7469	24598	55442	56287	117647
3		1 000	3325	558	229	76,9	31,5	568	623	405	308	1421
	1 000	1 500	10946	566	264	44,0	20,5	2261	2575	1890	1366	2854
	1 500	2 000	34851	651	377	36,3	21,0	2517	8283	8465	5972	9614
	2 000	2 500	57162	725	516	32,2	22,9	1410	9237	14507	11868	20140
	2 500		78072	799	670	26,4	22,1	1152	10883	21950	21020	23067
	Zusammen		184356	730	535	30,3	22,2	7908	31601	47217	40534	57096
4		1 500	3898	715	313	58,9	25,8	817	620	576	479	1406
	1 500	2 000	9932	692	329	38,3	18,2	1901	3057	1913	1114	1947
	2 000	2 500	26934	767	430	33,7	18,9	3033	7246	6966	4572	5117
	2 500	3 000	35309	820	538	29,8	19,5	2448	9816	9007	6497	7541
	3 000	3 500	34660	857	631	26,4	19,4	1741	9466	10295	6771	6387
	3 500		82868	938	803	22,6	19,3	2082	19608	31436	17310	12432
	Zusammen		193601	861	637	26,1	19,4	12022	49813	60193	36743	34830
5		1 500	569	863	350	70,5	28,5	112	90	89	62	216
	1 500	2 000	2422	807	408	45,1	22,8	437	382	395	386	822
	2 000	2 500	6473	772	378	33,6	16,4	1253	2335	1339	695	851
	2 500	3 000	12964	856	479	31,0	17,3	1912	3901	3447	1924	1780
	3 000	3 500	14061	909	576	28,0	17,7	1728	4415	3542	2198	2178
	3 500	4 000	14548	945	666	25,2	17,8	1253	4886	4215	2224	1970
	4 000	4 500	16029	981	757	23,1	17,8	990	5366	5181	2550	1942
	4 500		33193	1092	958	21,4	18,8	892	9244	12419	5817	4821
	Zusammen		100259	968	714	24,7	18,2	8577	30619	30627	15856	14580
6 oder mehr		2 000	595	904	414	53,0	24,3	125	94	101	89	186
	2 000	3 000	6378	884	437	33,5	16,6	1695	1831	1092	695	1065
	3 000	4 000	15081	982	537	27,9	15,3	3965	4500	3392	1710	1514
	4 000	5 000	18619	1080	700	23,9	15,5	3509	5841	3817	1867	1585
	5 000		30785	1259	987	20,6	16,2	4475	10914	8292	3884	3220
	Zusammen		69458	1118	765	23,3	15,9	13769	23180	16694	8245	7570
Insgesamt		500	17033	401	155	127,7	49,3	672	2130	2266	1903	10062
	500	750	36671	362	158	55,3	24,1	2776	7992	8834	6083	10986
	750	1 000	173884	407	249	45,1	27,6	3707	12619	32627	38012	86919
	1 000	1 500	491465	494	376	40,1	30,5	7624	21042	57911	83825	321063
	1 500	2 000	234422	604	445	34,8	25,6	7303	22605	43860	48062	112592
	2 000	3 000	272789	738	531	30,2	21,7	14432	47912	66997	56668	84780
	3 000	4 000	155280	864	647	24,9	18,7	14352	38969	45062	30585	26312
	4 000	5 000	97805	976	795	22,0	17,9	9466	25936	32961	16849	12603
	5 000		53622	1182	983	20,3	16,9	6836	16213	16302	7755	6516
	Zusammen		1532971	632	468	30,8	22,7	67158	195418	306820	291742	671833

a) Alle Einnahmen der zum Haushalt gehörenden Familienmitglieder, jedoch ohne die Aufwendungen zur Erwerbung, Sicherung und Erhaltung der Einnahmen (§ 12 Wohngeldgesetz) sowie die Einnahmen zur Verringerung der Miete oder Belastung (§ 13 Wohngeldgesetz) - b) Anteil der Wohnkosten an den Bruttoeinnahmen



#### 4 Tabellenwohngeld am 31.12.1999

4.9 Empfänger von Tabellenwohngeld nach Haushaltsgröße, monatlichen Bruttoeinnahmen und Wohnkostenbelastung vor und nach Gewährung des Wohngelds

Haushalte mit ... Personen	Monatliche Bruttoeinnahmen a)  über ... DM		Em- pänger ins- gesamt	Durchschnittliche monatliche Wohnkostenbelastung der Empfänger von Wohngeld				Von den Empfängern hatten einen Belastungsgrad c) nach Gewährung des Wohngelds von ... %				
				vor	nach	vor	nach	unter 10	10	15	20	25 oder mehr
	Gewährung des Wohngelds								bis unter			
					15	20	25					
			Anzahl	DM		% b)		Anzahl				
Empfänger von Mietzuschuß												
1		500	11469	370	132	118,9	42,3	500	1563	1613	1426	6367
	500	750	29121	346	153	52,5	23,2	1962	6443	7100	5148	8468
	750	1 000	155589	404	252	44,6	27,9	1492	9808	28792	35001	80496
	1 000	1 500	409120	485	388	39,7	31,8	1351	8852	39814	68747	290356
	1 500		94749	522	443	25,2	21,4	11369	6990	14517	18835	43038
	Zusammen		700048	464	352	37,8	28,6	16674	33656	91836	129157	428725
2		500	3394	414	173	122,6	51,4	91	402	391	304	2206
	500	1 000	11495	453	192	55,2	23,4	1968	2327	1911	1381	3908
	1 000	1 500	52957	532	305	40,5	23,3	2816	8023	13201	10198	18719
	1 500	2 000	111245	614	461	35,2	26,4	1155	6925	21591	24256	57318
	2 000		68760	673	568	28,6	24,1	860	5558	15770	17844	28728
	Zusammen		247851	603	441	34,2	25,0	6890	23235	52864	53983	110879
3		1 000	2961	537	213	73,0	28,9	519	581	374	286	1201
	1 000	1 500	9960	555	252	43,2	19,6	2135	2335	1756	1269	2465
	1 500	2 000	32574	645	369	35,9	20,5	2353	7768	8031	5724	8698
	2 000	2 500	53761	717	506	31,8	22,5	1303	8761	13883	11395	18419
	2 500		72406	781	650	25,8	21,5	1047	10367	21053	20053	19886
	Zusammen		171662	718	521	29,8	21,6	7357	29812	45097	38727	50669
4		1 500	3452	681	292	55,4	23,8	729	543	547	448	1185
	1 500	2 000	8991	676	314	37,4	17,4	1690	2833	1816	1050	1602
	2 000	2 500	24748	754	416	33,1	18,3	2746	6749	6627	4361	4265
	2 500	3 000	31712	805	519	29,3	18,9	2168	9032	8320	6122	6070
	3 000	3 500	30491	833	604	25,6	18,6	1518	8619	9485	6201	4668
	3 500		69555	883	745	21,4	18,0	1849	17995	28712	14875	6124
	Zusammen		168949	825	597	25,3	18,3	10700	45771	55507	33057	23914
5		1 500	467	804	310	65,2	25,1	89	70	80	61	167
	1 500	2 000	2239	798	407	44,6	22,8	368	345	382	380	764
	2 000	2 500	5885	759	367	33,0	15,9	1105	2204	1272	642	662
	2 500	3 000	11737	840	461	30,4	16,7	1706	3609	3287	1808	1327
	3 000	3 500	12332	890	553	27,4	17,0	1489	4006	3269	2016	1552
	3 500	4 000	12475	915	634	24,4	16,9	1063	4374	3846	1972	1220
	4 000	4 500	13330	934	709	22,0	16,7	842	4809	4659	2128	892
	4 500		25060	989	853	19,5	16,8	794	8366	10732	4024	1144
	Zusammen		83525	911	649	23,7	16,9	7456	27783	27527	13031	7728
6 oder mehr		2 000	510	873	405	50,7	23,5	89	83	101	84	153
	2 000	3 000	5846	870	429	33,0	16,2	1475	1754	1061	662	894
	3 000	4 000	13367	959	515	27,3	14,6	3479	4177	3183	1529	999
	4 000	5 000	13853	1043	658	23,1	14,6	2965	5228	3385	1482	793
	5 000		20639	1126	860	18,8	14,4	3259	8931	6019	1824	606
	Zusammen		54215	1034	673	22,5	14,6	11267	20173	13749	5581	3445
Insgesamt		500	15410	390	146	122,6	45,8	593	1993	2053	1784	8987
	500	750	33117	363	155	55,4	23,7	2583	7405	7680	5489	9960
	750	1 000	166180	408	249	45,1	27,6	3450	11862	30536	36334	83998
	1 000	1 500	475371	493	376	40,0	30,5	7053	19710	55326	80668	312614
	1 500	2 000	224051	600	441	34,5	25,4	6566	21218	42262	46515	107490
	2 000	3 000	255140	726	520	29,7	21,3	12934	45099	64170	56339	76598
	3 000	4 000	137978	836	619	24,1	17,9	13007	35811	41871	28145	19144
	4 000	5 000	81112	915	732	20,6	16,5	8612	23559	29763	13878	5300
	5 000		37891	1047	856	18,2	14,9	5546	13773	12919	4384	1269
	Zusammen		1426250	609	446	30,7	22,5	60344	180430	286580	273536	625360

a) Alle Einnahmen der zum Haushalt gehörenden Familienmitglieder, jedoch ohne die Aufwendungen zur Erwerbung, Sicherung und Erhaltung der Einnahmen (§ 12 Wohngeldgesetz) sowie die Einnahmen zur Verringerung der Miete oder Belastung (§ 13 Wohngeldgesetz) - b) Anteil der Wohnkosten an den Bruttoeinnahmen

#### 4 Tabellenwohngeld am 31.12.1999

4.9 Empfänger von Tabellenwohngeld nach Haushaltsgröße, monatlichen Bruttoeinnahmen und Wohnkostenbelastung vor und nach Gewährung des Wohngelds

Haushalte mit ... Personen	Monatliche Bruttoeinnahmen a)  Über ... DM      bis einschl. ... DM		Em- pänger ins- gesamt	Durchschnittliche monatliche Wohnkostenbelastung der Empfänger von Wohngeld				Von den Empfängern hatten einen Belastungsgrad c) nach Gewährung des Wohngelds von ... %				
				vor	nach	vor	nach	unter 10	10	15	20	25 oder mehr
	bis unter											
	Gewährung des Wohngelds								15	20	25	
			Anzahl	DM		% b)		Anzahl				
Empfänger von Lastenzuschuß												
1		500	1086	424	190	163,6	73,4	57	106	166	91	666
	500	750	3211	317	167	49,9	26,3	145	514	1107	571	874
	750	1 000	6661	365	246	41,0	27,7	146	585	1895	1575	2460
	1 000	1 500	10907	485	401	40,7	33,6	167	476	1391	2411	6462
	1 500		1941	591	506	32,1	27,5	224	270	252	272	923
	Zusammen		23806	435	325	41,7	31,2	739	1951	4811	4920	11385
2		500	361	575	299	205,0	106,8	21	24	32	14	270
	500	1 000	1021	533	294	63,7	35,2	101	179	209	107	425
	1 000	1 500	3804	542	367	42,2	28,5	169	545	1040	627	1423
	1 500	2 000	5347	674	552	38,8	31,8	126	399	852	999	2971
	2 000		3059	820	718	34,1	29,8	162	216	445	557	1679
	Zusammen		13592	657	512	39,7	30,9	579	1363	2578	2304	6768
3		1 000	364	733	359	113,1	55,4	49	42	31	22	220
	1 000	1 500	986	679	384	52,7	29,7	126	240	134	97	389
	1 500	2 000	2277	740	500	41,6	28,1	164	515	434	248	916
	2 000	2 500	3401	849	669	37,6	29,6	107	476	624	473	1721
	2 500		5666	1033	916	33,5	29,7	105	516	897	967	3181
	Zusammen		12694	895	718	37,0	29,7	551	1789	2120	1807	6427
4		1 500	446	975	476	89,0	43,4	88	77	29	31	221
	1 500	2 000	941	851	472	47,2	26,2	211	224	97	64	345
	2 000	2 500	2186	907	591	39,8	25,9	287	497	339	211	852
	2 500	3 000	3597	954	701	34,5	25,4	280	784	687	375	1471
	3 000	3 500	4169	1035	824	31,7	25,3	223	847	810	570	1719
	3 500		13313	1227	1103	29,0	26,1	233	1613	2724	2435	6308
	Zusammen		24652	1108	916	31,4	26,0	1322	4042	4686	3686	10916
5		1 500	102	1133	532	95,7	44,9	23	20	9	1	49
	1 500	2 000	183	913	418	50,5	23,1	69	37	13	6	58
	2 000	2 500	588	899	494	39,1	21,5	148	131	67	53	189
	2 500	3 000	1227	1014	647	36,5	23,3	206	292	160	116	453
	3 000	3 500	1729	1045	742	32,1	22,8	239	409	273	182	626
	3 500	4 000	2073	1125	862	29,9	22,9	190	512	369	252	750
	4 000	4 500	2639	1211	997	28,4	23,4	148	557	522	422	1050
	4 500		8133	1409	1282	27,3	24,8	98	878	1687	1793	3677
	Zusammen		16734	1250	1040	29,0	24,1	1121	2836	3100	2825	6852
6 oder mehr		2 000	85	1092	469	68,2	29,3	36	11	-	5	33
	2 000	3 000	532	1039	530	39,0	19,9	220	77	31	33	171
	3 000	4 000	1714	1158	710	32,8	20,1	486	323	209	181	515
	4 000	5 000	2766	1263	905	27,8	19,9	544	613	432	385	792
	5 000		10146	1529	1246	24,1	19,6	1216	1983	2273	2060	2614
	Zusammen		15243	1420	1094	25,6	19,7	2502	3007	2945	2664	4125
Insgesamt		500	1623	507	243	182,2	87,5	79	137	213	119	1075
	500	750	3554	348	178	54,8	28,0	193	587	1154	594	1026
	750	1 000	7704	398	258	44,7	29,0	257	757	2091	1678	2921
	1 000	1 500	16094	522	393	42,7	32,2	571	1332	2585	3157	8449
	1 500	2 000	10371	697	523	39,8	29,9	737	1387	1598	1547	5102
	2 000	3 000	17649	904	684	36,1	27,3	1498	2813	2827	2329	8182
	3 000	4 000	17302	1088	868	31,1	24,8	1345	3158	3191	2440	7168
	4 000	5 000	16693	1273	1098	28,4	24,5	844	2377	3198	2971	7303
	5 000		15731	1508	1289	25,0	21,4	1290	2440	3383	3371	5247
	Zusammen		106721	942	754	31,2	25,0	6814	14988	20240	18206	46473

a) Alle Einnahmen der zum Haushalt gehörenden Familienmitglieder, jedoch ohne die Aufwendungen zur Erwerbung, Sicherung und Erhaltung der Einnahmen (§ 12 Wohngeldgesetz) sowie die Einnahmen zur Verringerung der Miete oder Belastung (§ 13 Wohngeldgesetz) - b) Anteil der Wohnkosten an den Bruttoeinnahmen

#### 4 Tabellenwohngeld am 31.12.1999

4.10 Empfänger von Tabellenwohngeld nach Haushaltsgröße, sozialer Stellung, bei der Einkommensermittlung abzusetzenden monatlichen Beträgen sowie durchschnittlichen(m) monatlichen(m) Bruttoeinnahmen, Abzugsbeträgen, Familieneinkommen und Wohngeld

Haushalte mit ... Personen	Beteiligung am Erwerbsleben  Soziale Stellung	Em- p- fänger ins- gesamt	davon mit monatlichen Abzugsbeträgen a) von ... DM								Durchschnittliche(s) monatliche(s)			
			unter 100	100	200	300	400	600	900	1200 oder mehr	Brutto- ein- nahmen b)	Abzugs- be- träge a)	Familien- ein- kommen c)	Wohn- geld
				bis unter										
				200	300	400	600	900	1200		der Empfänger von Wohngeld			
				Anzahl								DM		
Empfänger von Tabellenwohngeld														
1	Erwerbstätige	65624	5518	3981	4816	5887	15383	26375	2200	1464	1339	562	917	114
	Arbeitslose	269729	102242	59927	75295	21569	7782	2219	319	376	1039	181	864	121
	Nichterwerbs- personen	388501	28438	95103	94846	65761	51984	21781	12029	18559	1327	422	925	106
	Zusammen	723854	136198	159011	174957	93217	75149	50375	14548	20399	1221	345	901	112
2	Erwerbstätige	65640	671	680	1168	2568	5862	19222	24233	11236	2048	918	1289	147
	Arbeitslose	93763	7248	4104	9701	16812	30106	20978	3542	1272	1623	477	1169	171
	Nichterwerbs- personen	102040	2486	7660	14013	16212	23592	21643	9032	7402	1688	585	1136	160
	Zusammen	261443	10405	12444	24882	35592	59560	61843	36807	19910	1755	630	1186	161
3	Erwerbstätige	70544	103	101	205	995	2043	7575	15715	43807	2765	1316	1630	167
	Arbeitslose	63864	437	443	496	7657	9594	22389	16618	6230	2169	803	1406	206
	Nichterwerbs- personen	49948	1002	398	647	2030	6211	14935	11677	13048	2210	974	1298	221
	Zusammen	184356	1542	942	1348	10682	17848	44899	44010	63085	2408	1046	1463	195
4	Erwerbstätige	105299	70	61	58	91	987	4160	8069	91803	3718	1751	2179	187
	Arbeitslose	53321	305	275	141	326	3687	15582	13992	19013	2773	1090	1751	260
	Nichterwerbs- personen	34981	1121	297	292	306	1510	6669	7986	16800	2807	1244	1644	279
	Zusammen	193601	1496	633	491	723	6184	26411	30047	127616	3293	1478	1964	224
5	Erwerbstätige	60368	38	55	33	30	104	668	2212	57228	4394	2165	2448	212
	Arbeitslose	23053	94	177	51	61	159	2054	6235	14222	3182	1415	1843	318
	Nichterwerbs- personen	16838	283	654	174	158	391	1366	3174	10638	3247	1487	1846	317
	Zusammen	100259	415	886	258	249	654	4088	11621	82088	3923	1879	2208	254
6 o. m.	Erwerbstätige	41259	7	70	24	18	33	125	363	40619	5404	2902	2728	305
	Arbeitslose	14160	22	170	33	38	89	185	484	13139	3914	2046	1955	443
	Nichterwerbs- personen	14039	41	897	200	197	315	828	1402	10159	3949	1862	2174	406
	Zusammen	69458	70	1137	257	253	437	1138	2249	63917	4806	2518	2459	353
Insges.	Erwerbstätige	408734	6407	4948	6304	9589	24412	58125	52792	246157	3174	1529	1834	181
	Selbständige	21491	1425	1292	1726	1409	2359	3637	3174	6469	2138	964	1265	282
	Beamte	3413	19	13	24	68	320	341	326	2302	3579	1837	2134	141
	Angestellte	91543	790	452	1005	2228	7341	17817	16128	45782	2798	1343	1646	163
	Arbeiter	292287	4173	3191	3549	5884	14392	36330	33164	191604	3363	1625	1931	179
	Arbeitslose	517890	110348	65096	85717	46463	51417	63407	41190	54252	1637	511	1151	173
	Nichterwerbsp.	606347	33371	105009	110172	84664	84003	67222	45300	76606	1660	605	1087	147
	Rentner	404702	6856	90249	92638	66671	60173	34383	20786	32946	1571	512	1081	109
	Pensionäre	909	21	78	60	98	182	135	87	248	2062	918	1267	141
	Studenten	33768	3241	3505	5092	4317	5989	4905	2888	3831	1333	574	848	205
	Sonstige	166968	23253	11177	12382	13578	17659	27799	21539	39581	1940	835	1149	229
	Zusammen	1532971	150126	175053	202193	140716	159832	188754	139282	377015	2056	820	1308	165
Nachrichtlich:	Antragsteller und alle Familienmitglieder beziehen	152569	17509	14888	14985	13881	19154	20460	15931	35761	1983	843	1187	196
	Sozialhilfe	2490	61	114	451	77	172	385	419	811	2236	1088	1191	150
	Kriegsopferfürsorge													
Antragsteller, aber nicht alle Familienmitglieder beziehen	Sozialhilfe	15961	323	258	313	562	1381	2747	2930	7447	2746	1302	1543	260
	Kriegsopferfürsorge	330	-	2	13	14	40	39	44	178	2864	1343	1621	211

a) Bei der Einkommensermittlung nach den §§ 12 bis 17 Wohngeldgesetz zu berücksichtigende Abzüge - b) Alle Einnahmen der zum Haushalt gehörenden Familienmitglieder, jedoch ohne die Aufwendungen zur Erwerbung, Sicherung und Erhaltung der Einnahmen (§ 12 Wohngeldgesetz) sowie die Einnahmen zur Verringerung der Miete oder Belastung (§ 13 Wohngeldgesetz). - c) Alle Einnahmen der zum Haushalt gehörenden Familienmitglieder abzüglich der Beträge, die nach den §§ 12 bis 17 Wohngeldgesetz abzusetzen sind

#### 4 Tabellenwohngeld am 31.12.1999

4.11 Empfänger von Tabellenwohngeld nach Art der Abzüge von den Einnahmen gemäß §§ 12 bis 17 Wohngeldgesetz und Haushaltsgröße

Bei der Ermittlung des Familieneinkommens zu berücksichtigende Abzüge nach den §§ 12 bis 17 Wohngeldgesetz	Empfänger von Tabellen- wohngeld	davon Haushalte mit ... Personen					
		1	2	3	4	5	6 oder mehr
Empfänger von Tabellenwohngeld mit							
- Aufwendungen zur Erwerbung, Sicherung und Erhaltung der Einnahmen nach § 12	570269	136969	91918	92666	129179	70947	98590
dar. Aufwendungen nur des Antragstellers ohne Überschreitung des Pauschbetrags für Werbungskosten gemäß Einkommensteuergesetz	433954	136968	70962	63443	83573	47978	31030
mit Überschreitung des Pauschbetrags für Werbungskosten gemäß Einkommensteuergesetz	401706	129868	67518	59668	75219	42217	27216
	32248	7100	3444	3775	8354	5761	3814
- monatlichen Aufwendungen zur Erfüllung gesetz- licher Unterhaltsverpflichtungen nach § 12 a	42799	15644	5490	6073	8512	4407	2673
davon							
über ... DM bis einschl. ... DM							
400 400	40149	14916	5327	5853	7829	3953	2271
800 800	2258	655	145	199	634	414	211
1 200 1 200	258	52	10	16	44	30	106
	134	21	8	5	5	10	85
- außer Betracht bleibenden Einnahmen nach § 14	26232	23467	1537	412	399	247	170
und zwar							
mit Betrag nach § 14 Abs. 1 Nr. 6	19865	17672	1045	364	383	239	162
mit Betrag nach § 14 Abs. 1 Nr.29	6965	6346	535	50	18	8	8
- Familienfreibeträgen nach § 15	655555	882	156987	166832	177259	91273	62322
und zwar							
mit Betrag nach § 15 Abs. 1 ohne § 15 Abs. 2	563218	872	111926	136131	166963	88206	59120
mit Betrag nach § 15 Abs. 1 u. 2	70724	-	36182	25158	7583	1433	368
mit Betrag nach § 15 Abs. 3	108869	10	23012	28364	25696	14773	17014
mit Betrag nach § 15 Abs. 4	12167	-	5096	3074	1430	939	1628
- Freibeträgen für besondere Personengruppen nach § 16	163112	107356	27206	10506	8937	5080	4027
und zwar							
mit Betrag nach § 16 Abs. 1 Nr. 2	175	96	50	11	11	2	5
mit Betrag nach § 16 Abs. 2 Nr. 1	98666	59463	18143	7779	6547	3752	2982
mit Betrag nach § 16 Abs. 2 Nr. 2	66633	47794	10418	3151	2609	1470	1191
mit Betrag nach § 16 Abs. 4	7	3	2	-	1	1	-
- pauschalem Abzug beim Antragsteller von ... % der Einnahmen nach § 17	1532971	723854	261443	184356	193601	100259	69458
davon							
6 % nach § 17 Abs. 1 a)	694619	323334	131571	97667	79634	36285	26128
12,5 % nach § 17 Abs. 2	460330	341633	71423	22853	14241	6123	4057
20 % nach § 17 Abs. 3	117686	25734	28978	25258	21644	9632	6440
30 % nach § 17 Abs. 4	260336	33153	29471	38578	78082	48219	32833

#### a) In den neuen Ländern und Berlin-Ost:

Pauschaler Abzug beim Antragsteller von 10 % der Einnahmen nach § 42 Abs.1 Nr.2 WOGG.

# Fachserie 13: Sozialleistungen

## Reihe 1: Altersvorsorge, Kranken- und Pflegeversicherung

Die Ergebnisse des Mikrozensus zur *Altersvorsorge* werden jährlich (gesetzliche Rentenversicherung) bzw. im Abstand von vier Jahren (betriebliche Altersvorsorge, Lebensversicherung, vermögenswirksames Sparen) ermittelt und – wie die Ergebnisse zur Kranken- und Pflegeversicherung – in unregelmäßigen Abständen veröffentlicht. Die Tabellen zur *Rentenversicherung* enthalten Daten über Pflichtmitglieder und Beitragszahler nach der Beteiligung am Erwerbsleben, gegliedert nach Geschlecht, Altersgruppen, Stellung im Beruf, Art der gesetzlichen Rentenversicherung und des Versicherungsverhältnisses. Ergebnisse zur Art der *betrieblichen Altersvorsorge* sind nach Altersgruppen, Familienstand und monatlichem Nettoeinkommen der Erwerbstätigen veröffentlicht. Mit einer Periodizität von vier Jahren wird die Bevölkerung nach Bestehen und Höhe einer *Lebensversicherung* befragt. Die Ergebnisse sind u.a. nach Versicherungsklassen, Familienstand, Altersgruppen und monatlichem Nettoeinkommen dargestellt. Abhängig Erwerbstätige äußern sich im gleichen zeitlichen Abstand zum Erhalt *vermögenswirksamer Leistungen* und ihrer Anlage. Die Angaben zur *Krankenversicherung* beziehen sich auf die Bevölkerung nach der Beteiligung am Erwerbsleben, der Art der Krankenkasse/-Versicherung und des Versicherungsschutzes. Weitere Aufgliederungen erfolgen u.a. nach Geschlecht, Altersgruppen, Stellung im Beruf und monatlichem Nettoeinkommen.

Die Zugehörigkeit zur *sozialen* oder *privaten Pflegeversicherung*, sonstiger Anspruch auf Versorgung mit Pflegeleistungen sowie Informationen über *zusätzlichen privaten Pflegeversicherungsschutz* wird in der Erhebungen ab 1999 ebenfalls im Abstand von vier Jahren erfragt. Die Tabellen geben Auskunft über die Bevölkerung und ihre Beteiligung am Erwerbsleben und sind gegliedert nach Geschlecht, Altersgruppen und Art der Pflegeversicherung.

## Reihe 2: Sozialhilfe

Der *jährliche* Bericht enthält detaillierte Angaben über die Sozialhilfeempfänger/-innen sowie über die Ausgaben und Einnahmen der Sozialhilfe. Die Empfänger/-innen von Sozialhilfe werden u.a. nach Hilfearten, Geschlecht, Alter, Staatsangehörigkeit und Art der Unterbringung aufgeführt. Darüber hinaus werden für die Empfänger laufender Hilfe zum Lebensunterhalt auch Angaben über den Erwerbsstatus, die besondere soziale Situation, die Bezugsdauer sowie über die wesentlichen Komponenten der Bedarfsberechnung nachgewiesen.

## Reihe 3: Kriegsopferfürsorge

In *jährlicher* Erscheinungsfolge berichtet diese Reihe über die Ausgaben und Einnahmen sowie über die Empfänger/-innen laufender und einmaliger Leistungen in länderspezifischer Gliederung. Der Nachweis erfolgt nach Hilfearten sowie nach Empfängergruppen (Beschädigte und Hinterbliebene sowie Sonderfürsorgeberechtigte).

## Reihe 4: Wohngeld

Die Ergebnisse der Wohngeldstatistik werden wegen der unterschiedlichen wohngeldrechtlichen Vorschriften für das frühere Bundesgebiet und die neuen Länder und Berlin-Ost ab dem Berichtsjahr 1991 *jährlich* wie folgt veröffentlicht:

### 4: Wohngeld im früheren Bundesgebiet

#### 4.1: Wohngeld in den neuen Ländern und Berlin-Ost

Die Veröffentlichungen enthalten jeweils Angaben zum spitz berechneten und pauschalierten Wohngeld und liefern detaillierte Daten über die Anzahl und Struktur der Wohngeldempfänger sowie deren Wohnkosten, Wohnverhältnisse und Wohngeldansprüche.

## Reihe 5: Schwerbehinderte und Rehabilitationsmaßnahmen

### 5.1: Schwerbehinderte

Die Veröffentlichung – Erscheinungsfolge alle *zwei Jahre* – enthält in länderspezifischer Gliederung Daten über die von den Versorgungsämtern als Schwerbehinderte anerkannten Personen, d.h. bei denen ein Grad der Behinderung um 50 und mehr Prozent festgestellt worden ist. Nachgewiesen werden die Schwerbehinderten nach Geschlecht, Altersgruppen, Staatsangehörigkeit, Grad der Behinderung, Art und Ursache der Behinderung sowie nach Mehrfachbehinderung.

### 5.2: Rehabilitationsmaßnahmen

Der *Jahresbericht* enthält Angaben über die von den gesetzlichen Trägern der Rehabilitation im Berichtsjahr durchgeführten medizinischen und berufsfördernden Rehabilitationsmaßnahmen sowie die Maßnahmen zur sozialen Eingliederung. Dabei wird u.a. nach Art, Dauer und Ergebnis der Maßnahme differenziert. Außerdem finden sich Angaben über die Rehabilitanden u.a. in der Gliederung nach Geschlecht, Altersgruppen, Stellung im Beruf sowie Art und Ursache der Behinderung.

## Reihe 6: Jugendhilfe

### 6.1.1: Institutionelle Beratung, Einzelbetreuung und sozialpädagogische Familienhilfe

Der *jährliche* Bericht enthält Angaben über die jungen Menschen, bei denen eine Erziehungsberatung abgeschlossen wurde, die durch einen Betreuungshelfer/-innen oder Erziehungsbeistand unterstützt werden und die an Maßnahmen der sozialen Gruppenarbeit teilnehmen sowie über die Familien, denen sozialpädagogische Familienhilfe gewährt wird. Darüber hinaus werden Informationen über die Hilfestellung selbst, z.B. über den Anlaß und die Dauer, bereitgestellt.

### 6.1.2: Erzieherische Hilfen außerhalb des Elternhauses

Mit dieser Veröffentlichung werden *jährlich* Strukturdaten über die neu begonnenen und abgeschlossenen Hilfen zur Erziehung außerhalb des Elternhauses, nämlich Erziehung in einer Tagesgruppe, Vollzeitpflege, Heimerziehung und intensive sozialpädagogische Einzelbetreuung, sowie über den betroffenen Personenkreis zur Verfügung gestellt. Sie enthält auch fortgeschriebene Bestandsdaten zum Jahresende.

### 6.1.3: Adoptionen und sonstige Hilfen

Neben detaillierten Angaben zu den Adoptionen und Eckzahlen zur Adoptionsvermittlung werden in dieser Reihe auch die *jährlichen* Ergebnisse über die Pflegschaften, Vormundschaften, Beistandschaften und Vaterschaftsfeststellungen, die Sorgerechtsmaßnahmen und die Pflegeerlaubnis nachgewiesen. Ab 1995 sind Angaben zu vorläufigen Schutzmaßnahmen (Inobhutnahme, Herausnahme) enthalten.

### 6.1.4: Erzieherische Hilfen außerhalb des Elternhauses am 31.12.1995

Alle *fünf Jahre*, zuletzt am 31.12.1995, wird eine Bestandserhebung über die Hilfen zur Erziehung außerhalb des Elternhauses durchgeführt, deren Ergebnisse in dieser Reihe dargestellt werden. Die Berichtsinhalte stimmen mit denen der Reihe 6.1.2 weitgehend überein.

## **6.2: Maßnahmen der Jugendarbeit im Rahmen der Jugendhilfe**

Dieser in *vierjährigen* Abständen, letzte Erhebung im Jahr 1996, erscheinende Bericht enthält Angaben über die von den öffentlichen und freien Trägern der Jugendhilfe durchgeführten Maßnahmen der Jugendarbeit im Bereich der Kinder- und Jugendberufshilfe, der internationalen Jugendarbeit, der Jugendbildungsarbeit und der Fortbildungsmaßnahmen der Mitarbeiter in der Jugendarbeit. Nachgewiesen wird u.a. die Zahl der Maßnahmen und der Teilnehmer/-innen; die Maßnahmen werden nach Dauer und Trägerschaft gegliedert.

## **6.3: Einrichtungen und tätige Personen in der Jugendhilfe**

Diese Veröffentlichung berichtet alle *vier Jahre*, zuletzt zum 31.12.1994, über Einrichtungen der Jugendhilfe und – soweit möglich – die in ihnen verfügbaren Plätze sowie über dort tätige Personen. Dabei wird gegliedert nach Trägerschaft und Art der Einrichtung, sowie nach Alter, Ausbildungsabschluß, Stellung im Beruf und Arbeitsbereich der in der Jugendhilfe tätigen Personen.

### **6.3.1: Tageseinrichtungen für Kinder**

In *vierjähriger* Folge, erstmals zum 31.12.1994, bringt diese Reihe ausführliche Ergebnisse über die Tageseinrichtungen für Kinder. Sie vermitteln – z.T. in länderweise Gliederung – wichtige Strukturzahlen über die Art und Größe der Einrichtung sowie über demographische und erwerbsstatistische Angaben des dort tätigen Personals. Zusätzlich werden ausgewählte Daten dieser Veröffentlichung (Zusammenfassung) gemeinsam mit den Ergebnissen der sonstigen Einrichtungen der Jugendhilfe in der Reihe 6.3 dargestellt.

## **6.4: Ausgaben und Einnahmen der öffentlichen Jugendhilfe**

Diese *jährliche* Veröffentlichung enthält ab 1992 die Ausgaben der öffentlichen Jugendhilfeträger für Maßnahmen und Einrichtungen sowie die korrespondierenden Einnahmen. Der Nachweis erfolgt nach Hilfe- bzw. Einrichtungsarten sowie nach Einnahme- und Ausgabenarten, z.B. Gebühren, Entgelte, Kostenbeiträge, Personalausgaben, Leistungen an Berechtigte, Investitionen und Zuschüsse an Träger der freien Jugendhilfe.

### **6.S.1: Einrichtungen und tätige Personen in der Jugendhilfe 1991 in den neuen Ländern und Berlin-Ost**

In diesem Sonderheft sind die Ergebnisse über die Einrichtungen der Jugendhilfe und deren Personal in den neuen Ländern und Berlin-Ost dargestellt. Sie ergänzen die Daten der Erhebung 1990 im früheren Bundesgebiet. Die Berichtsinhalte stimmen mit denen der Reihe 6.3 weitgehend überein.

## **Reihe 7: Leistungen an Asylbewerber**

Asylbewerber und sonstige nach dem Asylbewerberleistungsgesetz Berechtigte erhalten seit dem 1. November 1993 anstelle der Sozialhilfe Leistungen nach dem Asylbewerberleistungsgesetz. Angaben über Leistungen an diesen Personenkreis werden daher nicht mehr in der Sozialhilfestatistik, sondern ab dem Berichtsjahr 1994 in der *jährlichen* Asylbewerberleistungsstatistik erfaßt. Die differenzierten Ergebnisse der Statistik über die Leistungsempfänger sowie über die Ausgaben und Einnahmen nach dem Asylbewerberleistungsgesetz sind in der o.g. Veröffentlichung dargestellt.

## **Reihe S: Sonderbeiträge:**

In *unregelmäßiger* Folge werden Daten aus Sondererhebungen der Sozialhilfe, der Kriegsofopferfürsorge und der Jugendhilfe veröffentlicht.

### **S.6: Laufende Leistungen der Hilfe zum Lebensunterhalt September 1981**

In dieser Zusatzstatistik wurden über die in der jährlichen Statistik ermittelten Grunddaten hinaus zusätzliche Erkenntnisse über die Struktur des Empfängerkreises der Hilfeleistungen und über die Art der Hilfeleistungen und über die Art der Hilfeleistungen gewonnen.

### **S.7: Einmalige Leistungen der Hilfe zum Lebensunterhalt September 1981 bis August 1982**

Diese Zusatzstatistik erbrachte Erkenntnisse über die Struktur des Empfängerkreises und über die Art der Hilfeleistungen. Im Vordergrund stehen dabei Informationen über die Zusammensetzung des Kreises der Hilfeempfänger nach bestimmten Personengruppen, speziell über Ausländer/-innen und Asylbegehrende.



**Statistisches Bundesamt**  
**Gustav-Stresemann-Ring 11**  
**65189 Wiesbaden**

Veröffentlichungen und Prospekte sind durch den Verlag METZLER-POESCHEL, Verlagsauslieferung SFG – Servicecenter Fachverlage GmbH, Postfach 43 43, 72774 Reutlingen, Tel. 0 70 71 / 93 53 50, erhältlich.

# Daten aus 1. Hand

## Statistisches Jahrbuch 2000



Statistisches Bundesamt



Ob in gedruckter Form oder als CD-ROM, das Statistische Jahrbuch 2000 ist ein unverzichtbares Nachschlagewerk für alle, die sich umfassend und zuverlässig über Strukturen und Entwicklungen im In- und Ausland informieren wollen.

Das Statistische Jahrbuch für die Bundesrepublik Deutschland informiert in 27 Kapiteln mit einem breiten Spektrum an Daten aus erster Hand über Situation und Entwicklung der Wirtschaft und Gesellschaft in Deutschland.

Das Auslandsjahrbuch enthält umfangreiche, vergleichbare Angaben zu den fünfzehn Mitgliedsländern der Europäischen Union und bietet in internationalen Übersichten aufschlussreiches Datenmaterial zu nahezu allen Ländern der Erde.

### Statistisches Jahrbuch 2000

- für die Bundesrepublik Deutschland und für das Ausland  
Beide Bände in einem Schuber  
zum Vorzugspreis: DM 158,-/EUR 80,78;  
ISBN 3-8246-0614-3

Als Einzelbände:

- für die Bundesrepublik Deutschland  
748 S., DM 128,-/EUR 65,45;  
ISBN 3-8246-0615-1
- für das Ausland  
399 S., DM 57,-/EUR 29,14;  
ISBN 3-8246-0616-X



- auf CD-ROM  
DM 98,-/EUR 50,11;  
ISBN 3-8246-0617-8

Erhältlich bei Ihrem Buchhändler und beim Verlag Metzler-Poeschel, Auslieferung SFG-Servicecenter Fachverlage, Postfach 43 43, 72774 Reutlingen, Telefon (0 70 71) 93 53 50, Telefax (0 70 71) 93 53 35 oder direkt über den Internet-Shop des Statistischen Bundesamtes unter [www.statistik-bund.de/shop](http://www.statistik-bund.de/shop).

**METZLER  
POESCHEL**

Bestellnummer: 2130400-99700