
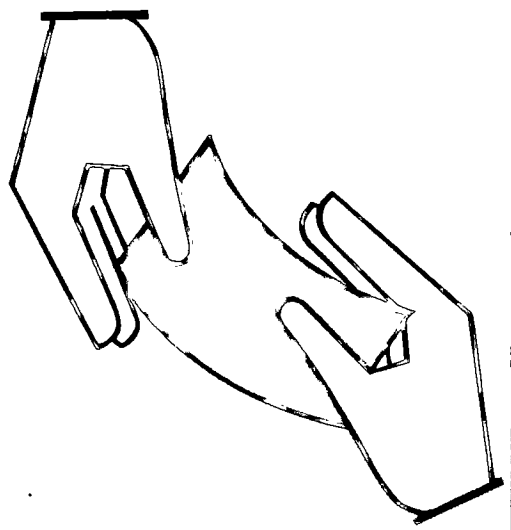


LS



Statistisches Bundesamt

Sozialleistungen




Fachserie **13**

Reihe 4

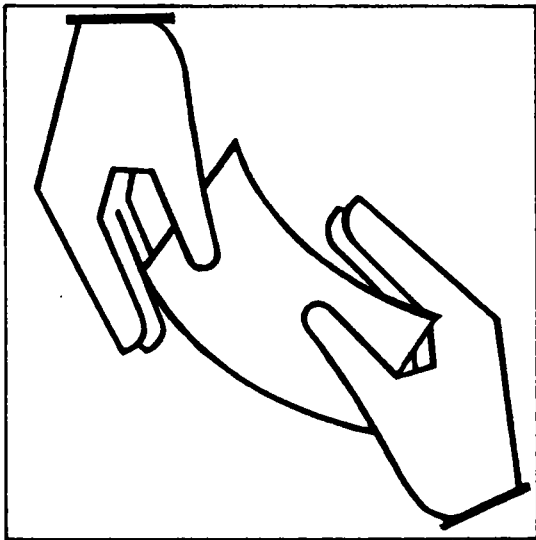
Wohngeld

1997



Statistisches Bundesamt

Sozialleistungen



Fachserie **13**

Reihe 4

Wohngeld

1997

**METZLER
POESCHEL**

Statistisches Bundesamt
Bibliothek - Dokumentation - Archiv

Herausgeber: Statistisches Bundesamt, Wiesbaden



Fachliche Informationen zu dieser Veröffentlichung können Sie direkt beim Statistischen Bundesamt, Zweigstelle Bonn, erfragen:

Gruppe VIII A, Telefon: 0 18 88 / 6 43 - 81 40, Fax: 0 18 88 / 6 43 89 90 oder Postfach 17 03 77, 53029 Bonn,

Verlag: Metzler-Poeschel, Stuttgart

Verlagsauslieferung: SFG – Servicecenter Fachverlage GmbH

Postfach 43 43

72774 Reutlingen

Telefon: 0 70 71 / 93 53 50

Telefax: 0 70 71 / 93 53 35

Internet: <http://www.s-f-g.com>

E-Mail: staba@s-f-g.com

Erscheinungsfolge: jährlich

Erschienen im September 1999

Einzelpreis: DM 19,60 / EUR 10,02

Bestellnummer: 2130400 – 97700

Recyclingpapier aus 100 % Altpapier.



Daten aus dieser Veröffentlichung sind auch in unserer Datenbank STATIS-BUND als Zeitreihen gespeichert und können gegen Entgelt via Internet (www.statistik-bund.de/zeitreih/home.htm), auf Diskette, Magnetbandkassette oder CD-ROM bezogen werden.

Nähere Informationen dazu erhalten Sie telefonisch unter:

06 11 / 75 - 27 16 oder - 22 56 oder per Fax unter 06 11 / 72 40 00.



Allgemeine Informationen über das Statistische Bundesamt und sein Datenangebot erhalten Sie:

- im Internet: <http://www.statistik-bund.de>

oder bei unserem Informationsservice

65180 Wiesbaden

- Telefon: 06 11 / 75 24 05

- Telefax: 06 11 / 75 33 30

- E-Mail: info@statistik-bund.de

Statistisches Bundesamt

Informationspunkt Berlin

Eurostat Data Shop

Otto-Braun-Straße 70-72

10178 Berlin

i-Punkt

- Telefon: 030 / 23 24 64 34

- Telefax: 030 / 23 24 64 40

- Internet: <http://www.statistik-bund.de>

- E-Mail: i-punkt@statistik-bund.de

Data Shop

- Telefon: 030 / 23 24 64 27

- Telefax: 030 / 23 24 64 30

- Internet: <http://europa.eu.int/eurostat.html>

- E-Mail: datashop@statistik-bund.de

© Statistisches Bundesamt, Wiesbaden 1999

Alle Rechte vorbehalten.

Für nichtgewerbliche Zwecke sind Nachdruck und Verbreitung mit Quellenangabe gestattet. Die Verbreitung über elektronische Systeme bedarf stets der vorherigen Genehmigung.

Vorbemerkung.....	5
-------------------	---

Textteil

Wohngeld in Deutschland 1997 - Ergebnisse der Wohngeldstatistik	6
---	---

Tabellenteil

1	Ausgewählte Ergebnisse der vierteljährlichen Wohngeldstatistik 1997	
1.1	Empfänger von Wohngeld insgesamt und durchschnittlicher Wohngeldanspruch im jeweils letzten Monat des Berichtsvierteljahres.....	10
2	Hauptergebnisse der Wohngeldstatistik am 31.12.1997 nach Ländern¹⁾	
2.1	Empfänger von Wohngeld insgesamt nach Haushaltsgröße und Mietenstufe der Gemeinde.....	12
2.2	Empfänger von Wohngeld insgesamt nach Höhe des monatlichen Wohngelds und der monatlichen Miete/Belastung	14
2.3	Empfänger von Wohngeld insgesamt nach Ausstattung und Fläche der Wohnung, Überschreitung der Höchstbeträge für Miete/Belastung, durchschnittliche(r) monatliche(r) Miete/Belastung je m ² Wohnfläche und Wohngeldanspruch sowie im Kalenderjahr gezahltes Wohngeld	16
3	Wohngeld insgesamt am 31.12.1997¹⁾	
3.1	Empfänger von Wohngeld insgesamt nach Haushaltsgröße, Mietenstufe der Gemeinde, Höhe des monatlichen Wohngelds und des durchschnittlichen monatlichen Wohngeldanspruchs.....	18
3.2	Empfänger von Wohngeld insgesamt nach Haushaltsgröße, Ausstattung und Fläche der Wohnung.....	23
3.3	Empfänger von Wohngeld insgesamt nach Haushaltsgröße, Mietenstufe der Gemeinde, Ausstattung und Fläche der Wohnung	28
3.4	Empfänger von Wohngeld insgesamt nach Mietenstufe der Gemeinde, Haushaltsgröße, Ausstattung und Fläche der Wohnung	36
3.5	Empfänger von Wohngeld insgesamt nach Haushaltsgröße, Mietenstufe der Gemeinde, Höhe der monatlichen Miete bzw. Belastung und der durchschnittlichen monatlichen Miete bzw. Belastung	42
3.6	Empfänger von Wohngeld insgesamt nach Mietenstufe der Gemeinde, Ausstattung der Wohnung und Höhe der monatlichen Miete bzw. Belastung je qm Wohnfläche	52
4	Tabellenwohngeld am 31.12.1997¹⁾	
4.1	Empfänger von Tabellenwohngeld nach Haushaltsgröße, monatlichem Familieneinkommen, Besitz-/Wohnverhältnis, Höhe des monatlichen Wohngelds und durchschnittlichem monatlichen Wohngeldanspruch	63
4.2	Empfänger von Tabellenwohngeld nach Haushaltsgröße und Anzahl der Kinder im Haushalt	65
4.3	Empfänger von Tabellenwohngeld nach Haushaltsgröße und sozialer Stellung	66
4.4	Empfänger von Tabellenwohngeld nach Haushaltsgröße, Fläche, Bezugsfertigkeit und Ausstattung der Wohnung.....	67
4.5	Empfänger von Tabellenwohngeld nach Haushaltsgröße, Mietenstufe der Gemeinde, Bezugsfertigkeit und Ausstattung der Wohnung.....	68

¹⁾ Die Ergebnisse zum 31.12.1997 enthalten auch die rückwirkenden Bewilligungen aus dem 1. Quartal 1998.

4.6	Empfänger von Tabellenwohngeld nach Mietenstufe der Gemeinde, Haushaltsgröße, Fläche, Bezugsfertigkeit und Ausstattung der Wohnung	76
4.7	Empfänger von Tabellenwohngeld nach Bezugsfertigkeit, Ausstattung und öffentlicher Förderung der Wohnung und monatlicher Miete/Belastung je qm Wohnfläche	92
4.8	Empfänger von Tabellenwohngeld nach Haushaltsgröße, monatlichen Bruttoeinnahmen, Höhe der monatlichen Miete bzw. Belastung und durchschnittlicher monatlicher Miete bzw. Belastung ..	96
4.9	Empfänger von Tabellenwohngeld nach Haushaltsgröße, monatlichen Bruttoeinnahmen und Wohnkostenbelastung vor und nach Gewährung des Wohngelds	100
4.10	Empfänger von Tabellenwohngeld nach Haushaltsgröße, sozialer Stellung, bei der Einkommensermittlung abzusetzenden monatlichen Beträgen sowie durchschnittlichen(m) monatlichen(m) Bruttoeinnahmen, Abzugsbeträgen, Familieneinkommen und Wohngeld	103
4.11	Empfänger von Tabellenwohngeld nach Art der Abzüge von den Einnahmen gemäß §§12 bis 17 Wohngeldgesetz und Haushaltsgröße	104

Zeichenerklärung

-	= Nichts vorhanden
.	= Zahlenwert unbekannt oder geheimzuhalten
0	= weniger als die Hälfte von 1 in der letzten besetzten Stelle, jedoch mehr als nichts
x	= Tabellenfach gesperrt, weil Aussage nicht sinnvoll

Abkürzungen

BGBI.	= Bundesgesetzblatt
WoGG	= Wohngeldgesetz

Maßeinheiten

Mill.	= Million
%	= Prozent
qm bzw. m ²	= Quadratmeter

Abweichungen in den Summen durch Runden der Zahlen - den Anteilswerten liegen die ungerundeten Besetzungszahlen zugrunde.

VORBEMERKUNG

Wohngeld ist ein von Bund und Ländern getragener Zuschuß zu den Wohnkosten. Es wird Mietern und Eigentümern gezahlt, wenn die Höhe ihrer Miete oder Belastung die wirtschaftliche Leistungsfähigkeit ihres Haushalts überfordert. Die Einzelheiten der Wohngeldgewährung regelt das Wohngeldgesetz (WoGG).

Das Wohngeldgesetz in der Fassung vom 1. Februar 1993 (BGBl. I S. 183 ff), zuletzt geändert durch Artikel 17 des Gesetzes vom 19. Dezember 1997 (BGBl. I S. 3158, 3163), sieht in § 35 eine vierteljährlich und eine jährlich durchzuführende Wohngeldstatistik vor. Während in der Jahresstatistik die Strukturdaten in tief gegliederten Merkmalskombinationen nachgewiesen werden, erfolgt der Ergebnismachweis in der Vierteljahresstatistik lediglich anhand der wichtigsten Eckzahlen. Der Wohngeldstatistik liegen als Sekundärerhebung die Daten der Bewilligungsstellen zugrunde. Die statistischen Ergebnisse sollen einen umfassenden Überblick über die sozialen und finanziellen Auswirkungen des Wohngeldgesetzes ermöglichen und die notwendigen Unterlagen für die weitere Planung sowie für die Fortentwicklung des Wohngeldrechts bereitstellen.

Im vorliegenden Heft der Fachserie 13 "Sozialleistungen", Reihe 4 werden die Ergebnisse der Wohngeldstatistik für das Berichtsjahr 1997 veröffentlicht. Die Daten beziehen sich auf das gesamte Bundesgebiet.

Wohngeld in Deutschland 1997

Ergebnisse der Wohngeldstatistik

1 Aufgabe und Ausgestaltung der Wohngeldförderung

Wohngeld ist ein von Bund und Ländern getragener Zuschuß zu den Wohnkosten. Es wird Mietern und Eigentümern gezahlt, wenn die Höhe ihrer Miete oder Belastung für angemessen großen Wohnraum die wirtschaftliche Leistungsfähigkeit ihres Haushalts überfordert.

Bei der Wohngeldgewährung ist grundsätzlich zwischen dem spitz berechneten und dem pauschalierten Wohngeld zu unterscheiden. Beim spitz berechneten Wohngeld handelt es sich um die herkömmliche Form der Wohngeldgewährung; es wird entweder als Mietzuschuß für Mieter oder als Lastenzuschuß für Haus- und Wohnungseigentümer geleistet. Die Höhe des Zuschusses richtet sich dabei nach der Haushaltsgröße, dem Familieneinkommen und der zuschußfähigen Miete bzw. Belastung und ergibt sich im Einzelfall letztendlich aus den Wohngeldtabellen. Deshalb bezeichnet man das spitz berechnete Wohngeld auch als „Tabellenwohngeld“.

Beim pauschalierten Wohngeld handelt es sich um ein vereinfachtes Wohngeldverfahren für Empfängerinnen und Empfänger von Sozialhilfe und Kriegsopferfürsorge. Unter bestimmten Voraussetzungen wird diesen Mietern das Wohngeld zusammen mit der Sozialhilfe oder Kriegsopferfürsorge, auf die es angerechnet wird, als Pauschale gewährt. Die Höhe dieser Pauschale bestimmt sich nach landesspezifischen Prozentsätzen der anerkannten Aufwendungen für die Unterkunft.¹ Das pauschalierte Wohngeld wird im übrigen nur Mietern gewährt und entspricht insofern dem Mietzuschuß beim Tabellenwohngeld. Haus- und Wohnungseigentümer sowie Heimbewohner haben grundsätzlich keinen Anspruch auf pauschaliertes Wohngeld, sie können jedoch spitz berechnetes Wohngeld beantragen. Der gleichzeitige Bezug von spitz berechnetem und pauschaliertem Wohngeld ist ausgeschlossen. Durch die Wohngeldpauschalierung soll in erster Linie der

¹ Diese Prozentsätze bewegen sich im früheren Bundesgebiet in einer Größenordnung von 41 bis 53%. In den neuen Ländern und Berlin-Ost betrug die Pauschale anfangs 60%, seit 1. Januar 1997: 47% der anerkannten laufenden Aufwendungen für die Unterkunft.

Verwaltungsaufwand gesenkt werden; für den einzelnen Hilfeempfänger ändert sich der Umfang der sozialen Leistungen dadurch nicht.

Die Einführung des pauschalierten Wohngeldes führte seinerzeit zu einer Zweiteilung des statistischen Berichtssystems. Seitdem ist eine geschlossene Gesamtdarstellung der Wohngelddaten nur für die Teilbereiche möglich, in denen sich die Erhebungsmerkmale bei der pauschalierten und der spitz berechneten Wohngeldgewährung decken.²

2 Entwicklung der Wohngeldförderung in den neuen Ländern

Zur sozialen Flankierung der Mietenüberleitung an das in Deutschland gültige Vergleichsmietensystem gab es für die neuen Länder von 1991 bis Ende 1996 wohngeldrechtliche Sondervorschriften.³ Durch das Wohngeldsondergesetz, das in den neuen Ländern und Berlin-Ost am 1. Oktober 1991 zeitlich parallel zum ersten Schritt der Mietenreform in Kraft getreten ist, wurden seinerzeit die Wohngeldverfahren vereinfacht und die Wohngeldleistungen verbessert. Insbesondere wurden im Vergleich zum früheren Bundesgebiet weniger Einkommensarten berücksichtigt und dadurch höhere Wohngeldansprüche erworben. Ferner wurden relativ großzügige Höchstbeträge für die berücksichtigungsfähigen Wohnkosten festgesetzt und schließlich – anders als im früheren Bundesgebiet – bei der Bemessung des Wohngeldes übergangsweise auch die Heizungs- und Warmwasserkosten berücksichtigt. Nach dem Auslaufen des Wohngeldsondergesetzes zum 31. Dezember 1996 gilt das Wohngeldgesetz nun seit dem 1. Januar 1997 einheitlich im gesamten Bundesgebiet.⁴ Allerdings sind in den neuen Ländern noch bis Ende 1998 einzelne befristete Sonderregelungen in Kraft, die bewirken, daß Wohngeldempfänger dort ein höheres Wohngeld erhalten als Empfänger mit gleichen Einkommen und Wohnkosten im früheren Bundesgebiet.⁵

² Siehe hierzu Seewald, H.: „Wohngeld im früheren Bundesgebiet 1991“ in *Wirtschaft und Statistik* 1/1994, S. 30 ff.

³ Siehe hierzu Seewald, H.: „Wohngeld in den neuen Ländern und Berlin-Ost 1995“ in *Wirtschaft und Statistik* 2/1997, S. 114 ff.

⁴ Die Anpassung erfolgte durch das Wohngeldüberleitungsgesetz vom 21. November 1996.

⁵ Insbesondere sind hier die vergleichsweise hohen Miet-Höchstbeträge in den neuen Ländern zu nennen. Vgl. hierzu „Wohngeld- und Mietenbericht 1997“, S. 42 f.

**Empfänger von Wohngeld am Jahresende und
im Berichtsjahr gezahlte Wohngeldbeträge**

Jahr	Empfänger am 31.12.			gezahlte Beträge 1)		
	insgesamt	Tabellen- wohngeld	pauschaliertes Wohngeld	insgesamt	Tabellen- wohngeld	pauschaliertes Wohngeld
	Anzahl			Mill. DM		
Früheres Bundesgebiet						
1991 a)	1 757 293	1 285 282	472 011	3 806,1	-	-
1992	1 846 989	1 127 043	719 946	3 807,3	2 155,7	1 651,7
1993	1 843 677	1 025 619	818 058	3 836,3	1 802,6	2 033,7
1994	1 902 176	979 555	922 621	4 078,5	1 746,3	2 332,3
1995	1 938 066	941 763	996 303	4 474,7	1 721,4	2 753,3
1996	2 091 016	954 433	1 136 583	4 831,3	1 791,7	3 039,6
1997	2 141 486	976 357	1 165 129	5 301,5	1 951,0	3 350,5
Neue Länder und Berlin-Ost 2)						
1991	1 783 608	1 737 579	46 029	744,0	-	-
1992	2 002 783	1 951 002	51 781	3 067,0	-	-
1993	1 368 752	1 314 845	53 907	2 647,5	-	-
1994	842 081	775 633	66 448	1 698,5	-	-
1995	656 787	581 554	75 233	1 270,7	-	-
1996	627 878	540 358	87 520	1 284,0	-	-
1997	719 590	606 056	113 534	1 402,3	-	-
Deutschland						
1991	3 540 901	3 022 861	518 040	4 550,1	-	-
1992	3 849 772	3 078 045	771 727	6 874,3	-	-
1993	3 212 429	2 340 464	871 965	6 483,8	-	-
1994	2 744 257	1 755 188	989 069	5 777,0	-	-
1995	2 594 853	1 523 317	1 071 536	5 745,4	-	-
1996	2 718 894	1 494 791	1 224 103	6 115,3	-	-
1997	2 861 076	1 582 413	1 278 663	6 703,8	-	-

1) Früheres Bundesgebiet: Kassenbuchungen der Bewilligungsstellen,

Neue Länder und Berlin-Ost 1991 und 1997 Kassenbuchungen der Bewilligungsstellen,

1992 bis 1996 Quelle: Bundesministerium für Raumordnung, Bauwesen und Städtebau.

2) Aufteilung der gez. Beträge in pauschaliertes Wohngeld und Tabellenwohngeld in den neuen Ländern und Berlin-Ost nicht möglich

a) Im Berichtsjahr 1991 ist eine Aufteilung der gez. Beträge in pauschaliertes Wohngeld und Tabellenwohngeld aus programmtechnischen Gründen nicht möglich.

Trotz dieser immer noch geltenden Sonderregelungen können für das Jahr 1997 erstmalig gesamtdeutsche Ergebnisse der Wohngeldstatistik geliefert werden.

3 Ergebnisse der Wohngeldstatistik für Deutschland 1997

Zahl der Wohngeldempfänger und -empfängerinnen

Am 31. Dezember 1997 bezogen knapp 2,9 Mill. Haushalte in Deutschland Wohngeld, dies waren 7,6% aller Privathaushalte. Im Vergleich zum Vorjahr ist die Zahl der Empfängerhaushalte um 5,2% gestiegen.

Im früheren Bundesgebiet bezogen am 31. Dezember 1997 über 2,1 Mill. Haushalte Wohngeld, das waren 7,0% der privaten Haushalte. Seit Jahresende 1993 hat die Zahl der Empfängerhaushalte stetig zugenommen. Ende 1997 betrug die Steigerung im Vergleich zum Vorjahr 2,4%.

In den neuen Ländern und Berlin-Ost erhielten zum Jahresende 1997 insgesamt 720.000 Haushalte Wohngeld, dies war ein Zuwachs von 14,6% gegenüber dem Vorjahr. Außerdem kehrte sich damit erstmals die von 1993 bis 1996 rückläufige Entwicklung bei der Zahl der Empfängerhaushalte um. Der Rückgang in den Vorjahren war darauf zurückzuführen, daß ein größerer Teil der Wohngeldempfänger infolge von Einkommenserhöhungen die gesetzlich dafür vorgesehenen Höchstbeträge überschritten hatte und deshalb aus der Wohngeldförderung herausgefallen war

Eine differenzierte Betrachtung der beiden vorgenannten Wohngeldarten zeigt, daß sich in Deutschland sowohl die Zahl der Empfänger von Tabellenwohngeld (+5,9%) als auch die Zahl der Empfänger von pauschalitem Wohngeld (+4,5%) erhöht haben. Die Steigerung beim pauschalitem Wohngeld dürfte im wesentlichen auf die generell gestiegene Inanspruchnahme von Sozialhilfeleistungen zurückzuführen sein. So stieg von 1996 auf 1997 die Zahl der Empfänger von laufender Hilfe zum Lebensunterhalt außerhalb von Einrichtungen in Deutschland um 7,6%. Im früheren Bundesgebiet stieg die Zahl der Empfänger von Tabellenwohngeld von 1996 auf 1997 (+2,3%) in etwa gleich stark wie die Zahl der Empfänger von pauschalitem Wohngeld (+2,5%). Vergleichsweise hoch waren die Steigerungsraten in den neuen Ländern (+29,7% bei den Empfängern von pauschalitem Wohngeld, +12,2% bei den Empfängern von Tabellenwohngeld).

Zum Jahresende 1997 gab es in Deutschland – wie auch schon in 1996 – mehr Bezieher von Tabellenwohngeld als Empfänger von pauschalitem Wohngeld. Der Anteil der Haushalte mit Tabellenwohngeld belief sich auf 55,3%, der Anteil der Haushalte mit pauschalitem Wohngeld auf 44,7%. Im früheren Bundesgebiet wurde im Gegensatz hierzu ein Übergewicht für die Empfänger von pauschalitem Wohngeld (54,4%) festgestellt, der Anteil der Empfänger von Tabellenwohngeld betrug 45,6%. In den

neuen Ländern bezogen die Wohngeldempfänger größtenteils Tabellenwohngeld (84,2%), pauschalitem Wohngeld erhielten hier 15,8% der Leistungsempfänger.

Wohngeldausgaben

Stärker als die Bezieherzahl stiegen die Ausgaben für das Wohngeld (+9,6%) in Deutschland. Für das Berichtsjahr 1997 beliefen sie sich auf 6,7 Mrd. DM. Die höhere Steigerungsrate bei den Ausgaben ist im wesentlichen darauf zurückzuführen, daß die Zunahme der Empfänger von pauschalitem Wohngeld kassenmäßig relativ stärker zu Buche schlägt als die Zunahme der Empfänger von Tabellenwohngeld, da neu hinzugekommene Fälle beim pauschalitem Wohngeld in der Regel ein höheres Wohngeld beziehen als die Neuzugänge beim Tabellenwohngeld.

Im früheren Bundesgebiet stiegen die Ausgaben für Wohngeld auf 5,3 Mrd. DM und damit etwas stärker (+9,7%) als in den neuen Ländern, wo sie sich auf 1,4 Mrd. DM erhöhten (+9,2%). Eine Aufteilung der Wohngeldausgaben auf die unterschiedlichen Empfängergruppen war im Berichtsjahr nur für das frühere Bundesgebiet möglich: dort wurden knapp 3,4 Mrd. DM für die Empfänger von pauschalitem Wohngeld ausgegeben und nahezu 2,0 Mrd. DM für die Empfänger von Tabellenwohngeld.

Tabellenteil

1 Ausgewählte Ergebnisse der

1.1 Empfänger von Wohngeld insgesamt und durchschnittlicher Wohngeldanspruch

Lfd Nr.	Land	Empfänger von Wohngeld insgesamt				Empfänger von Tabellenwohngeld			
		März	Juni	September	Dezember	März	Juni	September	Dezember
Empfänger von Wohn									
1	Baden-Württemberg	197,2	201,5	197,6	204,6	98,0	98,6	94,3	97,7
2	Bayern	217,6	210,5	208,7	218,1	95,4	97,8	94,8	98,1
3	Berlin-West	136,9	142,0	106,9	114,3	39,9	40,0	39,1	38,8
4	Berlin-Ost	37,6	73,6	65,4	68,5	10,6	44,7	43,7	43,3
5	Brandenburg	78,9	98,7	102,3	108,7	67,3	86,5	89,2	94,7
6	Bremen	49,4	48,7	48,9	50,1	16,0	14,6	14,4	15,1
7	Hamburg 1)	94,4	100,7	76,4	75,6	24,9	27,0	25,7	23,0
8	Hessen	105,0	108,6	110,2	107,8	58,0	60,5	58,0	60,5
9	Mecklenburg-Vorpommern	61,0	81,0	83,1	91,4	51,1	70,0	71,1	78,2
10	Niedersachsen	245,8	255,8	256,2	268,7	92,4	102,1	97,0	104,4
11	Nordrhein-Westfalen	712,0	726,6	723,5	743,5	305,1	313,0	303,3	313,7
12	Rheinland-Pfalz	87,3	88,8	86,9	88,7	46,4	47,5	45,7	47,6
13	Saarland	36,6	37,1	35,4	35,8	16,2	16,1	15,7	16,5
14	Sachsen	108,2	172,0	181,2	196,4	90,2	152,3	160,0	173,6
15	Sachsen-Anhalt	77,7	107,1	110,1	115,9	52,8	80,8	81,6	86,7
16	Schleswig-Holstein	96,1	95,7	84,6	89,9	36,2	35,4	23,2	27,9
17	Thüringen	61,4	77,6	78,6	85,5	56,9	71,9	73,7	80,1
18	Deutschland 2)	2 403,1	2 626,1	2 556,0	2 663,6	1 157,4	1 358,8	1 330,4	1 400,0
19	Fruheres Bundesgebiet 2)	1 978,4	2 016,0	1 935,3	1 997,1	828,6	852,5	811,1	843,3
20	Neue Länder und Berlin -Ost	424,7	610,1	620,7	666,4	328,9	506,3	519,2	556,7
Durchschnittlicher Wohngeld									
21	Baden-Württemberg	207	209	211	212	150	151	151	153
22	Bayern	211	210	211	212	135	136	135	136
23	Berlin-West	204	209	215	220	114	115	116	117
24	Berlin-Ost	206	187	189	193	152	160	160	161
25	Brandenburg	167	167	168	170	161	161	162	164
26	Bremen	226	231	233	239	133	134	132	137
27	Hamburg 1)	271	273	265	273	132	136	136	136
28	Hessen	218	221	227	225	143	146	147	150
29	Mecklenburg-Vorpommern	168	168	169	171	162	163	163	165
30	Niedersachsen	237	234	237	238	151	152	150	154
31	Nordrhein-Westfalen	220	222	225	227	143	146	145	149
32	Rheinland-Pfalz	214	215	217	217	150	152	153	156
33	Saarland	231	233	233	231	146	147	149	150
34	Sachsen	170	168	168	170	163	162	161	163
35	Sachsen-Anhalt	171	169	170	172	161	161	161	163
36	Schleswig-Holstein	246	248	261	259	155	157	150	159
37	Thüringen	169	169	169	171	165	165	165	167
38	Deutschland 2)	214	212	213	214	148	151	151	154
39	Fruheres Bundesgebiet 2)	223	224	226	228	143	145	144	147
40	Neue Länder und Berlin -Ost	172	170	171	173	162	162	162	164

1) Die Aussagefähigkeit der Angaben zum pauschalierten Wohngeld ist in Hamburg wegen der schlechten Datenqualität eingeschränkt.

2) siehe Fußnote 1

vierteljährlichen Wohngeldstatistik 1997
 im jeweils letzten Monat des Berichtsvierteljahres

Davon												Lfd. Nr.
davon								Empfänger von pauschalisiertem Wohngeld				
Empfänger von Mietzuschuß				Empfänger von Lastenzuschuß								
März	Juni	September	Dezember	März	Juni	September	Dezember	März	Juni	September	Dezember	
geld in 1 000												
92,8	93,2	89,1	92,4	5,2	5,4	5,1	5,3	99,2	102,9	103,4	106,9	1
89,5	91,7	89,1	92,1	5,9	6,1	5,7	6,0	122,2	112,7	113,9	120,0	2
39,7	39,8	38,9	38,6	0,2	0,2	0,2	0,2	97,1	102,0	67,9	75,5	3
10,5	44,4	43,4	43,0	0,1	0,3	0,4	0,3	27,1	28,9	21,7	25,2	4
61,7	78,7	81,3	86,3	5,6	7,8	7,9	8,4	11,6	12,2	13,1	13,9	5
15,7	14,3	14,1	14,7	0,4	0,3	0,3	0,4	33,4	34,0	34,4	35,0	6
24,6	26,6	25,4	22,7	0,3	0,3	0,3	0,3	69,5	73,7	50,7	52,5	7
55,2	57,4	55,1	57,5	2,8	3,1	2,9	3,0	47,0	48,1	52,2	47,3	8
46,0	63,1	64,6	71,1	5,1	7,0	6,5	7,2	9,9	11,0	12,0	13,2	9
83,9	92,1	87,5	93,6	8,5	10,0	9,5	10,8	153,5	153,7	159,2	164,3	10
290,6	297,9	289,1	298,6	14,5	15,0	14,3	15,0	406,9	413,6	420,2	429,8	11
41,3	42,2	40,7	42,3	5,1	5,2	5,0	5,3	40,9	41,3	41,3	41,1	12
14,4	14,3	13,9	14,7	1,8	1,8	1,8	1,8	20,4	21,0	19,7	19,3	13
84,0	140,7	147,9	160,3	6,2	11,6	12,1	13,3	18,0	19,7	21,2	22,8	14
48,0	73,1	74,0	78,6	4,8	7,7	7,6	8,2	24,9	26,3	28,5	29,2	15
32,2	31,4	20,8	25,1	4,0	4,0	2,4	2,8	59,9	60,3	61,4	62,0	16
50,1	62,5	64,0	69,7	6,8	9,4	9,6	10,4	4,4	5,7	5,0	5,5	17
1 080,1	1 263,6	1 238,9	1 301,4	77,3	95,3	91,5	98,6	1 245,6	1 267,2	1 225,6	1 263,6	18
779,8	801,1	763,7	792,5	48,7	51,4	47,5	50,8	1 149,8	1 163,5	1 124,2	1 153,9	19
300,3	462,5	475,2	509,0	28,6	43,8	44,1	47,7	95,8	103,8	101,4	109,7	20
anspruch in DM												
149	149	149	152	175	179	176	182	262	264	265	266	21
133	134	134	134	160	163	162	164	271	274	274	275	22
114	115	115	116	155	156	166	167	241	245	272	273	23
152	160	160	162	100	133	129	138	227	230	247	248	24
161	161	162	165	162	160	160	160	200	205	208	210	25
132	133	131	136	189	190	188	187	271	273	275	284	26
131	135	136	135	172	180	175	182	321	323	330	333	27
142	145	146	149	170	172	172	177	311	316	315	321	28
159	161	161	164	183	177	175	175	199	203	204	207	29
148	149	147	151	177	179	174	182	289	289	290	291	30
141	143	143	147	187	190	189	194	278	280	282	284	31
148	150	151	154	165	167	168	174	287	288	288	288	32
146	146	148	149	153	154	152	154	299	299	300	300	33
162	161	160	162	179	175	176	176	209	214	218	222	34
161	161	161	163	159	161	157	159	193	195	198	200	35
153	155	148	157	174	176	166	179	301	302	303	303	36
164	164	165	167	172	171	169	170	213	213	214	219	37
147	150	150	152	173	174	172	175	274	276	280	281	38
141	143	142	145	175	177	176	181	280	282	285	287	39
161	161	161	163	171	169	168	169	208	211	215	219	40

2 Hauptergebnisse der Wohngeldstatistik

2.1 Empfänger von Wohngeld insgesamt nach

Lfd Nr	Gegenstand der Nachweisung	Empfängergruppe	Deutschland	Früheres Bundesgebiet	Neue Länder und Berlin-Ost	Baden-Württemberg	Bayern	Berlin-West	Berlin-Ost	Brandenburg
Empfänger von										
1	Insgesamt	Wohngeld insgesamt	2 861 076	2 141 486	719 590	219 425	236 176	121 526	75 359	115 027
2		Tabellenwohngeld	1 582 413	976 357	606 056	111 561	114 972	45 045	49 795	100 810
3		Mietzuschuß	1 469 614	916 769	552 845	105 429	107 869	44 798	49 395	91 684
4		Lastenzuschuß	112 799	59 588	53 211	6 132	7 103	247	400	9 126
5		Pauschalisiertes Wohngeld	1 278 663	1 165 129	113 534	107 864	121 204	76 481	25 564	14 217
nach der										
6	Einpersonenhaushalte	Wohngeld insgesamt	1 310 587	953 855	356 732	91 055	109 493	64 981	43 614	55 707
7		Tabellenwohngeld	751 867	442 892	308 975	47 267	54 617	25 867	31 514	49 730
8		Mietzuschuß	726 404	430 820	295 584	46 108	52 985	25 764	31 303	47 030
9		Lastenzuschuß	25 463	12 072	13 391	1 159	1 632	103	211	2 700
10		Pauschalisiertes Wohngeld	558 720	510 963	47 757	43 788	54 876	39 094	12 100	5 977
11	Mehrpersonenhaushalte	Wohngeld insgesamt	1 550 489	1 187 631	362 858	128 370	126 683	56 565	31 745	59 320
12		Tabellenwohngeld	830 546	533 465	297 081	64 294	60 355	19 178	18 281	51 080
13		Mietzuschuß	743 210	485 949	257 261	59 321	54 884	19 034	18 092	44 654
14		Lastenzuschuß	87 336	47 516	39 820	4 973	5 471	144	189	6 426
15		Pauschalisiertes Wohngeld	719 943	654 166	65 777	64 076	66 328	37 387	13 464	8 240
16	davon mit 2 Familienmitgliedern	Wohngeld insgesamt	574 031	431 238	142 793	46 291	50 537	22 140	13 784	24 309
17		Tabellenwohngeld	260 509	146 193	114 316	17 329	18 074	6 219	8 101	20 532
18		Mietzuschuß	246 227	139 651	106 576	16 714	17 297	6 188	8 029	19 013
19		Lastenzuschuß	14 282	6 542	7 740	615	777	31	72	1 519
20		Pauschalisiertes Wohngeld	313 522	285 045	28 477	28 962	32 463	15 921	5 683	3 777
21	3 Familienmitgliedern	Wohngeld insgesamt	392 644	296 407	96 237	31 698	32 390	15 284	9 294	15 763
22		Tabellenwohngeld	187 105	110 564	76 541	13 627	13 407	4 386	5 056	13 434
23		Mietzuschuß	174 228	105 291	68 937	13 015	12 694	4 352	5 021	12 178
24		Lastenzuschuß	12 877	5 273	7 604	612	713	34	35	1 256
25		Pauschalisiertes Wohngeld	205 539	185 843	19 696	18 071	18 983	10 898	4 238	2 329
26	4 Familienmitgliedern	Wohngeld insgesamt	327 937	246 973	80 964	26 572	25 283	10 879	5 720	12 446
27		Tabellenwohngeld	209 888	140 149	69 739	16 445	15 588	4 757	3 414	11 091
28		Mietzuschuß	182 266	127 850	54 416	15 292	14 099	4 725	3 368	8 795
29		Lastenzuschuß	27 622	12 299	15 323	1 153	1 489	32	46	2 296
30		Pauschalisiertes Wohngeld	118 049	106 824	11 225	10 127	9 695	6 122	2 306	1 355
31	5 Familienmitgliedern	Wohngeld insgesamt	152 587	124 286	28 301	14 106	11 843	4 840	1 894	4 463
32		Tabellenwohngeld	103 651	79 425	24 226	9 931	8 404	2 231	1 108	3 942
33		Mietzuschuß	86 183	68 013	18 170	8 695	7 021	2 205	1 088	3 047
34		Lastenzuschuß	17 468	11 412	6 056	1 236	1 383	26	20	895
35		Pauschalisiertes Wohngeld	48 936	44 861	4 075	4 175	3 439	2 609	786	521
36	6 und mehr Familienmitgliedern	Wohngeld insgesamt	103 290	88 727	14 563	9 703	6 630	3 422	1 053	2 339
37		Tabellenwohngeld	69 393	57 134	12 259	6 962	4 882	1 585	602	2 081
38		Mietzuschuß	54 306	45 144	9 162	5 605	3 773	1 564	586	1 621
39		Lastenzuschuß	15 087	11 990	3 097	1 357	1 109	21	16	460
40		Pauschalisiertes Wohngeld	33 897	31 593	2 304	2 741	1 748	1 837	451	258
nach der Mietenstufe										
In Gemeinden mit Mieten der Stufe										
41	I	Wohngeld insgesamt	219 796	219 796	-	31 800	69 254	-	-	-
42		Tabellenwohngeld	125 339	125 339	-	17 384	40 398	-	-	-
43		Mietzuschuß	106 047	106 047	-	15 341	35 997	-	-	-
44		Lastenzuschuß	19 292	19 292	-	2 043	4 401	-	-	-
45		Pauschalisiertes Wohngeld	94 457	94 457	-	14 416	28 856	-	-	-
46	II	Wohngeld insgesamt	441 602	441 602	-	47 090	36 371	121 526	-	-
47		Tabellenwohngeld	213 503	213 503	-	26 074	20 032	45 045	-	-
48		Mietzuschuß	195 525	195 525	-	24 273	19 035	44 798	-	-
49		Lastenzuschuß	17 978	17 978	-	1 801	997	247	-	-
50		Pauschalisiertes Wohngeld	228 099	228 099	-	21 016	16 339	76 481	-	-
51	III	Wohngeld insgesamt	696 707	696 707	-	68 648	48 475	-	-	-
52		Tabellenwohngeld	311 974	311 974	-	34 118	23 482	-	-	-
53		Mietzuschuß	297 857	297 857	-	32 614	22 601	-	-	-
54		Lastenzuschuß	14 117	14 117	-	1 504	881	-	-	-
55		Pauschalisiertes Wohngeld	384 733	384 733	-	34 530	24 993	-	-	-
56	IV	Wohngeld insgesamt	484 540	484 540	-	49 041	32 939	-	-	-
57		Tabellenwohngeld	212 480	212 480	-	24 685	14 237	-	-	-
58		Mietzuschuß	208 435	208 435	-	24 095	13 880	-	-	-
59		Lastenzuschuß	6 045	6 045	-	590	357	-	-	-
60		Pauschalisiertes Wohngeld	272 060	272 060	-	24 356	18 702	-	-	-
61	V	Wohngeld insgesamt	236 354	236 354	-	22 846	5 699	-	-	-
62		Tabellenwohngeld	88 873	88 873	-	9 300	2 837	-	-	-
63		Mietzuschuß	87 143	87 143	-	9 106	2 792	-	-	-
64		Lastenzuschuß	1 730	1 730	-	194	145	-	-	-
65		Pauschalisiertes Wohngeld	147 481	147 481	-	13 546	2 762	-	-	-
66	VI	Wohngeld insgesamt	62 487	62 487	-	-	43 438	-	-	-
67		Tabellenwohngeld	24 188	24 188	-	-	13 886	-	-	-
68		Mietzuschuß	23 762	23 762	-	-	13 564	-	-	-
69		Lastenzuschuß	426	426	-	-	322	-	-	-
70		Pauschalisiertes Wohngeld	38 299	38 299	-	-	29 552	-	-	-
71	VII	Wohngeld insgesamt	719 590	-	719 590	-	-	-	75 359	115 027
72		Tabellenwohngeld	606 056	-	606 056	-	-	-	49 795	100 810
73		Mietzuschuß	552 845	-	552 845	-	-	-	49 395	91 684
74		Lastenzuschuß	53 211	-	53 211	-	-	-	400	9 126
75		Pauschalisiertes Wohngeld	113 534	-	113 534	-	-	-	25 564	14 217

am 31.12.1997 nach Ländern

Haushaltsgröße und Mietenstufe der Gemeinde

Bremen	Hamburg	Hessen	Mecklenburg-Vorpommern	Niedersachsen	Nordrhein-Westfalen	Rheinland-Pfalz	Saarland	Sachsen	Sachsen-Anhalt	Schleswig-Holstein	Thüringen	Lfd Nr
Wohnlohn insgesamt												
52 858	85 276	117 494	99 680	289 000	788 936	97 013	37 136	209 947	124 914	96 646	94 663	1
17 839	32 601	70 169	86 855	123 949	352 458	54 895	17 496	186 833	95 595	35 372	86 168	2
17 336	32 205	66 597	78 763	111 066	335 120	48 832	15 574	172 144	86 243	31 943	74 616	3
503	396	3 572	8 092	12 883	17 338	8 063	1 922	14 689	9 352	3 429	11 552	4
35 019	52 675	47 325	12 825	165 051	436 478	42 118	19 640	23 114	29 319	61 274	8 495	5
Haushaltsgröße												
27 780	47 211	51 906	47 632	119 153	346 476	37 811	15 376	103 228	60 979	42 633	45 572	6
9 639	18 761	31 872	42 367	52 889	157 183	21 798	7 674	94 271	48 778	15 325	42 315	7
9 479	18 615	31 014	40 581	50 574	154 329	20 106	7 161	91 243	46 073	14 685	39 354	8
160	146	858	1 786	2 315	2 854	1 692	513	3 028	2 705	640	2 961	9
18 141	28 450	20 034	5 265	66 264	189 293	16 013	7 702	8 957	12 201	27 308	3 257	10
25 078	38 065	65 588	52 048	169 847	442 460	59 202	21 760	106 719	63 935	54 013	49 091	11
8 200	13 840	38 297	44 488	71 060	195 275	33 097	9 822	92 562	46 817	20 047	43 853	12
7 857	13 590	35 583	38 182	60 492	180 791	28 726	8 413	80 901	40 170	17 258	35 262	13
343	250	2 714	6 306	10 568	14 484	4 371	1 409	11 681	6 647	2 789	8 591	14
16 878	24 225	27 291	7 560	98 787	247 185	26 105	11 938	14 157	17 118	33 965	5 238	15
10 096	15 456	22 463	19 554	56 731	159 995	19 764	8 248	41 029	25 329	19 517	18 788	16
2 689	4 433	10 657	16 282	17 540	52 763	8 368	3 105	34 885	18 219	5 036	16 297	17
2 601	4 380	10 123	15 137	16 127	51 015	7 729	2 750	32 991	16 721	4 727	14 685	18
68	53	534	1 145	1 413	1 748	639	355	1 894	1 498	309	1 612	19
7 427	11 023	11 806	3 272	39 191	107 232	11 396	5 143	6 144	7 110	14 481	2 491	20
6 635	10 173	15 759	13 487	41 603	108 694	14 123	5 523	28 324	16 724	14 525	12 645	21
1 774	3 289	8 030	11 253	14 351	38 342	6 639	2 132	23 974	11 737	4 587	11 087	22
1 730	3 245	7 676	10 121	13 227	37 008	6 214	1 903	21 736	10 415	4 227	9 466	23
44	44	354	1 132	1 124	1 334	425	2 238	1 322	360	1 322	1 621	24
4 861	6 884	7 729	2 234	27 252	70 352	7 484	3 361	4 350	4 987	9 938	1 558	25
4 687	7 551	14 557	12 192	37 464	91 205	12 952	4 391	24 652	14 194	11 432	11 760	26
2 012	3 607	10 118	10 843	20 035	50 744	8 678	2 428	22 232	11 153	5 737	11 006	27
1 907	3 533	9 416	8 376	17 081	47 244	7 708	2 055	17 732	8 635	4 790	7 510	28
105	74	702	2 467	2 954	3 500	970	373	4 500	2 518	947	3 496	29
2 675	3 944	4 439	1 349	17 429	40 461	4 274	1 963	2 420	3 041	5 695	754	30
2 164	3 131	7 414	4 545	18 849	47 360	7 107	2 156	8 481	4 928	5 316	3 990	31
1 072	1 615	5 500	4 091	11 029	30 121	5 300	1 254	7 670	3 720	2 968	3 695	32
1 001	1 572	4 997	3 029	8 460	26 567	4 246	966	5 734	2 853	2 283	2 419	33
71	43	503	1 062	2 569	3 554	1 054	288	1 936	867	685	1 276	34
1 092	1 516	1 914	454	7 820	17 239	1 807	902	811	1 208	2 348	295	35
1 496	1 754	5 395	2 270	15 200	35 206	5 256	1 442	4 233	2 760	3 223	1 908	36
673	896	3 992	2 019	8 105	23 305	4 112	903	3 801	1 988	1 719	1 768	37
618	860	3 371	1 519	5 597	18 957	2 829	739	2 708	1 546	1 231	1 182	38
55	36	621	500	2 508	4 348	1 283	164	1 093	442	488	586	39
823	858	1 403	251	7 095	11 901	1 144	539	432	772	1 504	140	40
der Gemeinde												
-	-	18 393	-	54 405	29 459	15 717	768	-	-	-	-	41
-	-	11 537	-	27 316	18 084	10 145	475	-	-	-	-	42
-	-	9 986	-	21 580	15 249	7 547	347	-	-	-	-	43
-	-	1 551	-	5 736	2 835	2 598	128	-	-	-	-	44
-	-	6 856	-	27 089	11 375	5 572	293	-	-	-	-	45
-	-	23 608	-	66 867	91 176	38 045	11 229	-	-	5 690	-	46
-	-	14 478	-	28 284	46 288	22 141	5 997	-	-	3 164	-	47
-	-	13 339	-	24 559	42 923	19 434	4 808	-	-	2 356	-	48
-	-	1 139	-	3 725	5 365	2 707	1 189	-	-	808	-	49
-	-	9 130	-	38 583	42 888	15 904	5 232	-	-	2 526	-	50
-	-	22 782	-	94 720	403 843	36 947	10 471	-	-	10 821	-	51
-	-	14 645	-	34 354	175 446	19 827	4 808	-	-	5 496	-	52
-	-	14 220	-	32 117	168 441	19 122	4 209	-	-	4 533	-	53
-	-	425	-	2 237	7 005	705	397	-	-	963	-	54
-	-	8 137	-	60 366	228 397	17 120	5 865	-	-	5 325	-	55
52 858	-	18 413	-	69 998	205 974	-	14 668	-	-	40 649	-	56
17 839	-	11 141	-	32 842	90 865	-	6 418	-	-	14 453	-	57
17 336	-	10 890	-	31 758	88 957	-	6 210	-	-	13 309	-	58
503	-	251	-	1 084	1 908	-	208	-	-	1 144	-	59
35 019	-	7 272	-	37 156	115 109	-	8 250	-	-	26 196	-	60
-	85 276	17 118	-	3 010	58 484	6 304	-	-	-	37 617	-	61
-	32 601	9 020	-	1 153	19 775	2 782	-	-	-	11 305	-	62
-	32 205	8 869	-	1 052	19 550	2 729	-	-	-	10 840	-	63
-	396	151	-	101	225	53	-	-	-	485	-	64
-	52 675	8 098	-	1 857	38 709	3 522	-	-	-	26 312	-	65
-	-	17 180	-	-	-	-	-	-	-	1 869	-	66
-	-	9 348	-	-	-	-	-	-	-	954	-	67
-	-	9 293	-	-	-	-	-	-	-	905	-	68
-	-	55	-	-	-	-	-	-	-	49	-	69
-	-	7 832	-	-	-	-	-	-	-	915	-	70
-	-	-	99 680	-	-	-	-	209 947	124 914	-	94 663	71
-	-	-	86 855	-	-	-	-	186 833	95 595	-	86 168	72
-	-	-	78 763	-	-	-	-	172 144	86 243	-	74 616	73
-	-	-	8 092	-	-	-	-	14 689	9 352	-	11 552	74
-	-	-	12 825	-	-	-	-	23 114	29 319	-	8 495	75

2 Hauptergebnisse der Wohngeldstatistik

2.2 Empfänger von Wohngeld insgesamt nach Höhe des monatlichen

Lfd Nr	Gegenstand der Nachweisung	Empfängergruppe	Deutschland	Früheres Bundesgebiet	Neue Länder und Berlin-Ost	Baden-Württemberg	Bayern	Berlin-West	Berlin-Ost	Brandenburg
Empfänger von Wohngeld										
1	Insgesamt	Wohngeld insgesamt	2 861 076	2 141 486	719 590	219 425	236 176	121 526	75 359	115 027
2		Tabellenwohngeld	1 582 413	976 357	606 056	111 561	114 972	45 045	49 795	100 810
3		Mietzuschuß	1 469 614	916 769	552 845	105 429	107 869	44 798	49 395	91 684
4		Lastenzuschuß	112 799	59 588	53 211	6 132	7 103	247	400	9 126
5		Pauschalisiertes Wohngeld	1 278 663	1 165 129	113 534	107 864	121 204	76 481	25 564	14 217
nach dem monatlichen										
von bis unter DM										
6	unter 100	Wohngeld insgesamt	671 233	462 324	208 909	49 135	57 645	26 713	15 763	33 275
7		Tabellenwohngeld	603 188	404 923	198 265	43 947	52 209	24 517	14 861	31 924
8		Mietzuschuß	562 681	384 187	178 494	41 781	49 542	24 425	14 674	28 273
9		Lastenzuschuß	40 507	20 736	19 771	2 186	2 667	92	187	3 651
10		Pauschalisiertes Wohngeld	68 045	57 401	10 644	5 188	5 436	2 196	902	1 351
11	100 - 150	Wohngeld insgesamt	423 918	283 699	140 219	31 443	33 789	16 274	14 713	22 947
12		Tabellenwohngeld	319 818	198 926	120 892	21 937	23 173	8 839	11 026	20 455
13		Mietzuschuß	299 101	187 791	111 310	20 864	21 804	8 804	10 945	18 815
14		Lastenzuschuß	20 717	11 135	9 582	1 073	1 369	35	81	1 640
15		Pauschalisiertes Wohngeld	104 100	84 773	19 327	9 506	10 616	7 435	3 687	2 492
16	150 - 200	Wohngeld insgesamt	397 453	274 212	123 241	30 949	32 053	17 778	14 363	20 460
17		Tabellenwohngeld	226 987	125 050	101 937	14 970	14 375	4 308	9 436	17 640
18		Mietzuschuß	211 838	117 125	94 713	14 200	13 414	4 276	9 386	16 369
19		Lastenzuschuß	15 149	7 925	7 224	770	961	32	50	1 271
20		Pauschalisiertes Wohngeld	170 466	149 162	21 304	15 979	17 678	13 470	4 927	2 820
21	200 - 250	Wohngeld insgesamt	381 258	284 640	96 618	30 898	31 308	18 007	10 702	15 926
22		Tabellenwohngeld	156 069	82 629	73 440	10 286	9 036	2 702	6 068	12 643
23		Mietzuschuß	145 189	76 980	68 209	9 699	8 373	2 679	6 043	11 791
24		Lastenzuschuß	10 880	5 649	5 231	587	663	23	25	852
25		Pauschalisiertes Wohngeld	225 189	202 011	23 178	20 612	22 272	15 305	4 634	3 283
26	250 - 300	Wohngeld insgesamt	315 897	255 176	60 721	26 696	26 277	13 431	7 103	9 468
27		Tabellenwohngeld	99 664	56 607	43 057	7 028	5 791	1 817	3 285	7 154
28		Mietzuschuß	91 998	52 594	39 404	6 615	5 339	1 798	3 269	6 607
29		Lastenzuschuß	7 866	4 013	3 653	413	452	19	16	547
30		Pauschalisiertes Wohngeld	216 233	198 569	17 664	19 670	20 486	11 614	3 818	2 314
31	300 - 400	Wohngeld insgesamt	399 289	340 665	58 624	32 645	34 143	17 170	8 771	8 486
32		Tabellenwohngeld	106 896	64 553	42 343	8 087	6 425	1 868	3 152	6 913
33		Mietzuschuß	97 741	59 661	38 080	7 528	5 873	1 842	3 125	6 284
34		Lastenzuschuß	9 155	4 892	4 263	559	552	26	27	629
35		Pauschalisiertes Wohngeld	292 393	276 112	16 281	24 558	27 718	15 302	5 619	1 573
36	400 und mehr	Wohngeld insgesamt	272 028	240 770	31 258	17 657	20 961	12 153	3 944	4 465
37		Tabellenwohngeld	69 791	43 669	26 122	5 306	3 963	994	1 967	4 081
38		Mietzuschuß	61 066	38 431	22 635	4 762	3 524	974	1 953	3 545
39		Lastenzuschuß	8 725	5 238	3 487	544	439	20	14	536
40		Pauschalisiertes Wohngeld	202 237	197 101	5 136	12 351	16 998	11 159	1 977	384
nach der monatlichen										
von bis unter DM										
41	unter 200	Wohngeld insgesamt	84 632	57 471	27 161	4 322	6 005	1 445	844	4 105
42		Tabellenwohngeld	28 521	10 190	18 331	1 346	2 465	209	313	2 979
43		Mietzuschuß	25 824	8 836	16 988	1 183	2 245	194	286	2 631
44		Lastenzuschuß	2 697	1 354	1 343	163	220	15	27	348
45		Pauschalisiertes Wohngeld	56 111	47 281	8 830	2 976	3 540	1 236	531	1 126
46	200 - 300	Wohngeld insgesamt	204 024	107 868	96 156	10 680	15 422	6 668	6 837	15 977
47		Tabellenwohngeld	119 079	39 682	79 397	5 049	8 026	2 047	3 882	13 841
48		Mietzuschuß	109 687	35 376	74 311	4 674	7 399	2 019	3 795	12 704
49		Lastenzuschuß	9 392	4 306	5 086	375	627	28	87	1 137
50		Pauschalisiertes Wohngeld	84 945	68 186	16 759	5 611	7 396	4 621	2 955	2 136
51	300 - 400	Wohngeld insgesamt	365 224	230 864	134 360	23 187	28 761	15 996	14 252	23 017
52		Tabellenwohngeld	217 334	103 099	114 235	12 148	15 395	6 482	9 650	20 351
53		Mietzuschuß	206 513	98 878	107 635	11 842	14 807	6 454	9 561	19 036
54		Lastenzuschuß	10 821	4 221	6 600	306	588	28	89	1 315
55		Pauschalisiertes Wohngeld	147 890	127 765	20 125	11 039	13 366	9 514	4 602	2 666
56	400 - 500	Wohngeld insgesamt	496 057	343 524	152 533	34 013	36 555	22 243	16 486	26 470
57		Tabellenwohngeld	291 912	160 755	131 157	17 722	18 570	9 410	11 993	23 524
58		Mietzuschuß	282 524	157 695	124 829	17 516	18 153	9 391	11 945	22 373
59		Lastenzuschuß	9 388	3 060	6 328	206	417	19	48	1 151
60		Pauschalisiertes Wohngeld	204 145	182 769	21 376	16 291	17 985	12 833	4 493	2 946
61	500 - 600	Wohngeld insgesamt	483 400	357 029	126 371	35 507	36 342	21 421	12 724	20 647
62		Tabellenwohngeld	268 698	161 129	107 569	17 485	17 081	8 337	8 863	18 017
63		Mietzuschuß	259 621	158 412	101 209	17 256	16 713	8 329	8 831	16 926
64		Lastenzuschuß	9 077	2 717	6 360	229	368	8	32	1 091
65		Pauschalisiertes Wohngeld	214 702	195 900	18 802	18 022	19 261	13 084	3 861	2 630
66	600 und mehr	Wohngeld insgesamt	1 227 739	1 044 730	183 009	111 736	113 091	53 753	24 216	24 811
67		Tabellenwohngeld	656 869	501 502	155 367	57 811	53 435	18 560	15 094	22 098
68		Mietzuschuß	585 445	457 572	127 873	52 958	48 552	18 411	14 977	18 014
69		Lastenzuschuß	71 424	43 930	27 494	4 853	4 883	149	117	4 084
70		Pauschalisiertes Wohngeld	570 870	543 228	27 642	53 925	59 656	35 193	9 122	2 713

am 31.12.1997 nach Ländern

Wohngehalts und der monatlichen Miete/Belastung

Bremen	Hamburg	Hessen	Mecklenburg-Vorpommern	Niedersachsen	Nordrhein-Westfalen	Rheinland-Pfalz	Saarland	Sachsen	Sachsen-Anhalt	Schleswig-Holstein	Thüringen	Lfd Nr
insgesamt												
52 858	85 276	117 494	99 680	289 000	788 936	97 013	37 136	209 947	124 914	96 646	94 663	1
17 839	32 601	70 169	86 855	123 949	352 458	54 895	17 496	186 833	95 595	35 372	86 168	2
17 336	32 205	66 597	78 763	111 066	335 120	48 832	15 574	172 144	86 243	31 943	74 616	3
503	396	3 572	8 092	12 883	17 338	6 063	1 922	14 689	9 352	3 429	11 552	4
35 019	52 675	47 325	12 825	165 051	436 478	42 118	19 640	23 114	29 319	61 274	8 495	5
Wohngehalt												
8 160	13 986	29 165	30 518	58 989	173 759	22 305	7 398	66 349	34 555	15 069	28 449	6
7 756	13 475	28 174	28 738	48 964	144 870	21 117	6 847	64 504	30 354	13 047	27 884	7
7 577	13 341	26 967	25 881	44 494	139 212	18 869	6 124	59 353	26 719	11 875	23 594	8
179	134	1 207	2 857	4 470	5 658	2 248	723	5 151	3 635	1 172	4 290	9
404	511	991	1 780	10 025	28 889	1 188	551	1 845	4 201	2 022	565	10
6 106	9 182	16 212	19 039	37 391	103 139	13 590	4 775	39 914	25 070	11 798	18 536	11
4 139	7 583	14 018	16 869	25 167	71 997	10 960	3 831	35 938	19 520	7 282	17 084	12
4 051	7 512	13 312	15 453	22 769	68 921	9 644	3 429	33 347	17 735	6 681	15 015	13
88	71	706	1 416	2 398	3 076	1 316	402	1 996	1 306	461	1 519	14
1 967	1 599	2 194	2 170	12 224	31 142	2 630	944	3 976	5 550	4 516	1 452	15
6 461	8 853	13 878	16 527	35 547	98 991	12 811	4 481	34 115	21 823	12 410	15 953	16
2 156	4 525	9 076	14 191	15 835	45 104	7 374	2 355	29 880	16 624	4 972	14 186	17
2 087	4 471	8 589	13 109	14 165	42 769	6 570	2 073	27 884	15 318	4 511	12 647	18
69	54	487	1 082	1 670	2 335	804	282	1 996	1 306	461	1 519	19
4 305	4 328	4 802	2 336	19 712	53 887	5 437	2 126	4 235	5 199	7 438	1 787	20
9 006	9 369	13 596	12 897	37 021	104 615	12 784	4 878	26 820	17 871	13 158	12 402	21
1 274	2 498	6 163	10 977	10 977	29 734	5 201	1 535	21 915	11 896	3 223	10 481	22
1 229	2 462	5 781	9 590	9 691	28 067	4 734	1 357	20 439	11 070	2 908	9 276	23
45	36	382	847	1 286	1 667	467	178	1 478	826	315	1 205	24
7 732	6 871	7 433	2 460	26 044	74 881	7 583	3 343	4 905	5 975	9 935	1 921	25
8 539	11 163	12 774	8 077	33 909	94 188	11 737	4 729	16 858	11 591	11 731	7 624	26
886	1 526	4 331	6 195	7 643	20 580	3 742	1 121	13 210	7 036	2 142	6 177	27
843	1 497	4 105	5 630	6 778	19 323	3 407	988	12 082	6 433	1 901	5 383	28
43	29	226	565	865	1 257	335	133	1 128	603	241	794	29
7 653	9 637	8 443	1 882	26 266	73 608	7 995	3 608	3 648	4 555	9 589	1 447	30
9 775	17 996	17 396	8 130	48 111	123 870	14 714	6 832	16 370	9 596	18 013	7 269	31
1 003	1 790	5 063	6 492	8 855	23 680	3 916	1 210	12 955	6 609	2 656	6 222	32
964	1 756	4 791	5 765	7 804	22 169	3 509	1 080	11 662	5 901	2 345	5 343	33
39	34	272	727	1 051	1 511	407	130	1 293	708	311	879	34
8 772	16 206	12 333	1 638	39 256	100 190	10 796	5 622	3 415	2 989	15 357	1 047	35
4 811	14 727	14 473	4 492	38 032	90 374	9 072	4 043	9 521	4 406	14 467	4 430	36
625	1 204	3 344	3 933	6 508	16 493	2 585	597	8 431	3 556	2 050	4 154	37
585	1 166	3 052	3 335	5 365	14 659	2 099	523	7 377	3 067	1 722	3 358	38
40	38	292	598	1 143	1 834	486	74	1 054	489	328	796	39
4 186	13 523	11 129	559	31 524	73 881	6 487	3 446	1 090	850	12 417	276	40
Miete/Belastung												
289	523	1 176	4 880	10 831	28 476	1 613	519	8 630	6 032	2 272	2 670	41
36	67	467	3 401	1 274	3 206	721	124	7 174	2 219	275	2 245	42
24	54	364	3 218	1 089	2 923	504	74	6 846	2 000	202	2 007	43
12	13	103	183	205	283	217	50	328	219	73	238	44
253	456	709	1 479	9 557	25 270	692	395	1 456	3 813	1 997	425	45
1 689	2 170	3 910	14 645	16 292	38 863	4 954	1 527	30 327	16 372	5 713	11 998	46
450	721	2 481	12 649	4 546	11 267	3 048	799	26 911	11 289	1 248	10 825	47
409	688	2 147	11 937	3 797	10 338	2 267	603	25 781	10 281	1 055	9 813	48
41	53	334	712	749	929	781	196	1 130	1 008	193	1 012	49
1 239	1 449	1 429	1 996	11 746	27 596	1 906	728	3 416	5 083	4 465	1 173	50
5 118	7 084	9 763	17 451	31 428	84 700	10 240	3 633	39 245	22 494	10 954	17 901	51
1 803	2 869	6 496	15 313	11 769	34 994	6 021	1 996	35 322	17 282	3 126	16 317	52
1 763	2 829	6 186	14 506	10 940	33 986	5 350	1 771	33 572	16 040	2 950	14 920	53
40	40	310	807	829	1 008	671	225	1 750	1 242	176	1 397	54
3 315	4 215	3 267	2 138	19 659	49 706	4 219	1 637	3 923	5 212	7 828	1 584	55
10 005	13 254	16 048	19 626	44 222	132 360	14 069	5 888	42 382	27 622	14 867	19 947	56
3 439	6 590	10 627	17 258	18 261	60 541	7 788	3 001	37 885	22 260	4 806	18 237	57
3 412	6 564	10 419	16 398	17 578	59 760	7 433	2 828	36 111	21 148	4 641	16 854	58
27	26	208	860	683	781	355	173	1 774	1 112	165	1 383	59
6 566	6 664	5 421	2 368	25 961	71 819	6 281	2 887	4 497	5 362	10 061	1 710	60
11 306	15 879	18 945	17 578	45 462	135 859	15 248	5 802	35 395	23 940	15 258	16 087	61
3 862	6 392	11 816	15 577	19 131	61 266	7 843	2 614	31 523	19 029	5 302	14 560	62
3 825	6 360	11 604	14 642	18 490	60 562	7 618	2 487	29 737	17 879	5 168	13 194	63
37	32	212	935	641	704	225	127	1 786	1 150	134	1 366	64
7 444	9 487	7 129	2 001	26 331	74 593	7 405	3 188	3 872	4 911	9 956	1 527	65
24 451	46 366	67 652	25 500	140 765	368 678	50 889	19 767	53 988	28 454	47 582	26 060	66
8 249	15 962	38 282	22 657	68 968	181 184	29 474	8 962	48 018	23 516	20 615	23 984	67
7 903	15 730	35 877	18 062	59 192	167 551	25 660	7 811	40 097	18 895	17 927	17 828	68
346	232	2 405	4 595	9 776	13 633	3 814	1 151	7 921	2 688	6 156	6 156	69
16 202	30 404	29 370	2 843	71 797	187 494	21 415	10 805	5 950	4 938	26 967	2 076	70

2 Hauptergebnisse der Wohngeldstatistik

2.3 Empfänger von Wohngeld insgesamt nach Ausstattung und Fläche der Wohnung, monatliche(r) Miete/Belastung je m² Wohnfläche und Wohngeldanspruch

Lfd. Nr.	Gegenstand der Nachweisung	Empfängergruppe	Deutschland	Früheres Bundesgebiet	Neue Länder und Berlin - Ost	Baden-Württemberg	Bayern	Berlin-West	Berlin-Ost	Brandenburg
Empfänger von Wohngeld										
1	Insgesamt	Wohngeld insgesamt	2 861 076	2 141 486	719 590	219 425	236 176	121 526	75 359	115 027
2		Tabellenwohngeld	1 582 413	976 357	606 056	111 561	114 972	45 045	49 795	100 810
3		Mietzuschuß	1 469 614	916 769	552 845	105 429	107 869	44 798	49 395	91 684
4		Lastenzuschuß	112 799	59 588	53 211	6 132	7 103	247	400	9 126
5		Pauschalisiertes Wohngeld	1 278 663	1 165 129	113 534	107 864	121 204	76 481	25 564	14 217
nach der Ausstattung										
6	Kategorie A	Wohngeld insgesamt	2 629 265	1 972 357	656 908	202 460	213 541	113 749	66 112	106 486
7		Tabellenwohngeld	1 545 836	965 615	580 221	109 434	113 297	44 076	47 722	97 556
8		Mietzuschuß	1 435 355	906 538	528 817	103 397	106 285	43 832	47 332	88 726
9		Lastenzuschuß	110 481	59 077	51 404	6 037	7 012	244	390	8 830
10		Pauschalisiertes Wohngeld	1 083 429	1 006 742	76 687	93 026	100 244	69 673	18 390	8 930
11	Kategorie B	Wohngeld insgesamt	231 811	169 129	62 682	16 965	22 635	7 777	9 247	8 541
12		Tabellenwohngeld	36 577	10 742	25 835	2 127	1 675	969	2 073	3 254
13		Mietzuschuß	34 259	10 231	24 028	2 032	1 584	966	2 063	2 958
14		Lastenzuschuß	2 318	511	1 807	95	81	3	10	296
15		Pauschalisiertes Wohngeld	195 234	158 387	36 847	14 838	20 960	6 808	7 174	5 287
nach der										
von bis unter m ²										
16	unter 40	Wohngeld insgesamt	536 470	395 137	141 333	41 627	47 682	22 009	15 476	21 853
17		Tabellenwohngeld	252 374	138 172	114 202	17 680	18 833	8 957	9 562	18 706
18		Mietzuschuß	251 542	137 715	113 827	17 583	18 730	8 947	9 553	18 646
19		Lastenzuschuß	832	457	375	97	103	10	9	60
20		Pauschalisiertes Wohngeld	284 096	256 965	27 131	23 947	28 849	13 052	5 914	3 147
21	40 - 60	Wohngeld insgesamt	975 583	687 986	287 597	62 780	72 616	45 742	29 218	48 684
22		Tabellenwohngeld	544 617	302 108	242 509	30 296	33 615	16 273	20 556	42 373
23		Mietzuschuß	539 436	299 540	239 896	29 868	33 195	16 234	20 511	41 955
24		Lastenzuschuß	5 181	2 568	2 613	428	420	39	45	418
25		Pauschalisiertes Wohngeld	430 966	385 878	45 088	32 484	39 001	29 469	8 662	6 311
26	60 - 80	Wohngeld insgesamt	794 464	613 412	181 052	63 698	65 341	32 779	21 436	28 170
27		Tabellenwohngeld	427 559	277 144	150 415	31 644	31 106	11 748	13 688	24 403
28		Mietzuschuß	413 864	269 853	144 011	30 607	30 201	11 696	13 608	23 271
29		Lastenzuschuß	13 695	7 291	6 404	1 037	905	52	80	1 132
30		Pauschalisiertes Wohngeld	366 905	336 268	30 637	32 054	34 235	21 031	7 748	3 767
31	80 - 100	Wohngeld insgesamt	341 863	285 216	56 647	33 150	31 597	15 406	6 739	7 875
32		Tabellenwohngeld	200 355	151 593	48 762	19 249	17 826	5 844	4 324	7 156
33		Mietzuschuß	178 147	139 991	38 156	17 982	16 558	5 798	4 205	5 237
34		Lastenzuschuß	22 208	11 802	10 606	1 267	1 268	46	119	1 919
35		Pauschalisiertes Wohngeld	141 508	133 623	7 885	13 901	13 771	9 562	2 415	7 719
36	100 und mehr	Wohngeld insgesamt	212 696	159 735	52 961	18 170	18 940	5 590	2 490	8 445
37		Tabellenwohngeld	157 508	107 340	50 168	12 692	13 592	2 223	1 665	8 172
38		Mietzuschuß	86 625	69 670	16 955	9 389	9 185	2 123	1 518	2 575
39		Lastenzuschuß	70 883	37 670	33 213	3 303	4 407	100	147	5 597
40		Pauschalisiertes Wohngeld	55 188	52 395	2 793	5 478	5 348	3 367	825	273
nach der Überschreitung der										
41	Ohne Überschreitung	Wohngeld insgesamt	1 724 603	1 196 780	527 823	98 253	118 275	82 720	47 949	88 822
42		Tabellenwohngeld	689 069	266 068	423 001	33 501	35 747	6 650	25 127	74 871
43		Mietzuschuß	643 302	251 915	391 387	32 324	33 886	6 584	24 860	69 028
44		Lastenzuschuß	45 767	14 153	31 614	1 177	1 861	66	267	5 843
45		Pauschalisiertes Wohngeld	1 035 534	930 712	104 822	64 752	82 528	76 070	22 822	13 951
46	Mit Überschreitung	Wohngeld insgesamt	1 136 473	944 706	191 767	121 172	117 901	38 806	27 410	26 205
47		Tabellenwohngeld	893 344	710 289	183 055	78 060	79 225	38 395	24 668	25 939
48		Mietzuschuß	826 312	664 854	161 458	73 105	73 983	38 214	24 535	22 656
49		Lastenzuschuß	67 032	45 435	21 597	4 955	5 242	181	133	3 283
50		Pauschalisiertes Wohngeld	243 129	234 417	8 712	43 112	38 676	411	2 742	266
Durchschnittliche monatliche										
51	Miete/Belastung je m ²	Wohngeld insgesamt	9,96	10,48	8,40	10,47	10,38	10,54	9,28	8,15
52	Wohnfläche	Tabellenwohngeld	9,50	10,15	8,34	10,15	9,61	10,39	9,21	8,12
53		Mietzuschuß	9,73	10,24	8,76	10,06	9,66	10,38	9,25	8,58
54		Lastenzuschuß	7,89	9,38	6,20	11,08	9,12	11,03	6,28	5,82
55		Pauschalisiertes Wohngeld	10,62	10,79	8,74	10,85	11,25	10,64	9,42	8,37
56	Wohngeldanspruch	Wohngeld insgesamt	212	225	173	211	209	216	193	171
57		Tabellenwohngeld	156	151	165	157	139	120	165	165
58		Mietzuschuß	155	149	164	155	138	120	165	166
59		Lastenzuschuß	177	184	169	185	167	162	140	160
60		Pauschalisiertes Wohngeld	281	287	219	267	275	273	248	210
Jährliche Beträge										
61	Im Kalenderjahr gezahltes	Wohngeld insgesamt	6 703 788	5 301 489	1 402 299	531 970	495 683	284 945	189 493	210 808
62	Wohngeld 3)	Tabellenwohngeld	-	1 950 993	-	224 547	205 114	67 750	111 239	180 219
63		Mietzuschuß	-	1 803 563	-	210 037	189 707	67 073	110 131	163 849
64		Lastenzuschuß	-	147 430	-	14 510	15 407	678	1 108	16 370
65		Pauschalisiertes Wohngeld	-	3 350 496	-	307 423	290 570	217 194	58 254	30 589

1) Ausstattung der Wohnung

Kategorie A

Beim pauschalisierten Wohngeld Mit Sammelheizung
Beim Tabellenwohngeld Mit Sammelheizung und/oder mit Bad (Duschraum)

Kategorie B

Beim pauschalisierten Wohngeld Ohne Sammelheizung
Beim Tabellenwohngeld Ohne Sammelheizung und ohne Bad (Duschraum)

am 31.12.1997 nach Ländern

Überschreitung der Höchstbeträge für Miete/Belastung, durchschnittliche(r)
sowie im Kalenderjahr gezahltes Wohngeld

Bremen	Hamburg	Hessen	Mecklenburg- Vorpommern	Nieder- sachsen	Nordrhein- Westfalen	Rheinland- Pfalz	Saarland	Sachsen	Sachsen- Anhalt	Schleswig- Holstein	Thüringen	Lfd Nr
insgesamt												
52 858	85 276	117 494	99 680	289 000	788 936	97 013	37 136	209 947	124 914	96 646	94 663	1
17 839	32 601	70 169	86 855	123 949	352 458	54 895	17 496	186 833	95 595	35 372	86 168	2
17 334	32 205	66 597	78 763	111 086	335 120	48 832	15 574	172 144	86 243	31 943	74 616	3
503	396	3 572	8 092	12 883	17 338	6 063	1 922	14 689	9 352	3 429	11 552	4
35 019	52 675	47 325	12 825	165 051	436 478	42 118	19 640	23 114	29 319	61 274	8 495	5
der Wohnung 1)												
38 666	83 202	106 626	90 407	277 774	734 633	89 445	33 092	189 999	114 270	79 189	89 834	6
17 797	32 093	69 682	81 040	123 378	349 215	54 155	17 221	175 571	94 771	35 267	83 561	7
17 296	31 703	66 157	73 569	110 561	331 935	48 187	15 335	161 437	85 431	31 850	72 322	8
501	390	3 525	7 471	12 817	17 280	5 968	1 886	14 134	9 340	3 417	11 239	9
20 869	51 109	36 944	9 367	154 396	385 418	35 290	15 871	14 428	19 499	43 902	6 073	10
14 192	2 074	10 868	9 273	11 226	54 303	7 588	4 044	19 948	10 644	17 477	5 029	11
42	506	487	5 815	571	3 243	740	275	11 262	824	105	2 607	12
40	502	440	5 194	505	3 185	645	239	10 707	812	93	2 294	13
2	6	47	621	66	58	95	36	555	12	12	313	14
14 150	1 566	10 381	3 458	10 655	51 060	6 828	3 769	8 686	9 820	17 372	2 422	15
Wohnfläche												
8 775	18 487	16 095	23 569	49 122	150 402	11 918	5 735	43 274	21 842	23 285	15 319	16
2 823	6 439	9 127	19 557	14 745	44 907	5 845	2 671	38 922	13 782	6 145	13 673	17
2 814	6 425	9 104	19 454	14 687	44 821	5 822	2 659	38 787	13 755	6 123	13 632	18
9	14	23	103	58	86	23	12	135	27	22	41	19
5 952	12 048	6 968	4 012	34 377	105 495	6 073	3 064	4 352	8 060	17 140	1 646	20
20 308	34 450	37 549	37 851	83 353	265 019	25 882	8 783	82 622	53 828	31 504	35 394	21
7 158	13 163	21 880	33 000	34 565	117 629	13 186	3 844	73 174	41 702	10 499	31 704	22
7 096	13 117	21 723	32 550	34 200	117 009	12 959	3 780	72 272	41 313	10 359	31 295	23
62	46	157	450	365	620	227	64	902	389	140	409	24
13 150	21 287	15 669	4 851	48 788	147 390	12 696	4 939	9 448	12 126	21 005	3 690	25
17 160	22 810	36 365	24 690	81 872	228 050	28 987	10 934	51 928	30 342	25 436	24 486	26
5 175	8 937	20 856	21 626	33 437	104 809	15 217	4 650	45 026	23 586	9 565	22 086	27
5 039	8 855	20 400	20 549	32 083	102 907	14 504	4 436	43 203	22 454	9 125	20 926	28
136	82	456	1 077	1 354	1 902	713	214	1 823	1 132	440	1 160	29
11 985	13 873	15 509	3 064	48 435	123 241	13 750	6 284	6 902	6 756	15 871	2 400	30
5 024	8 059	17 731	6 607	40 337	99 557	17 603	6 802	17 136	9 811	9 950	8 479	31
1 906	3 434	11 149	5 936	19 498	53 628	10 942	3 297	15 301	8 114	4 820	7 931	32
1 790	3 333	10 426	4 278	17 191	50 304	9 720	2 890	12 411	6 089	3 999	5 936	33
116	101	723	1 658	2 307	3 324	1 222	407	2 890	2 025	821	1 995	34
3 118	4 625	6 582	671	20 839	45 929	6 661	3 505	1 835	1 697	5 130	548	35
1 591	1 470	9 754	6 963	34 316	45 908	12 643	4 882	14 987	9 091	6 471	10 985	36
777	628	7 157	6 736	21 704	31 485	9 705	3 034	14 410	8 411	4 343	10 774	37
597	475	4 944	1 932	12 905	20 079	5 827	1 809	5 471	2 632	2 337	2 827	38
180	153	2 213	4 804	8 799	11 406	3 878	1 225	8 939	5 779	2 006	7 947	39
814	842	2 597	227	12 612	14 423	2 938	1 848	577	680	2 128	211	40
Höchstbeträge für Miete/Belastung 2)												
31 889	67 131	32 704	75 053	173 937	471 001	46 117	19 258	153 805	94 238	55 495	67 956	41
4 673	14 457	18 016	62 779	28 653	95 143	14 296	4 105	132 222	67 339	10 827	60 663	42
4 538	14 305	17 141	58 177	25 839	91 024	12 645	3 601	123 262	61 872	10 028	54 188	43
135	152	875	4 602	2 814	4 119	1 651	504	8 960	5 467	799	6 475	44
27 216	52 674	14 688	12 274	145 284	375 858	31 821	15 153	21 583	26 899	44 868	7 293	45
20 969	18 145	84 790	24 627	115 063	317 935	50 896	17 878	56 142	30 676	41 151	26 707	46
13 166	18 144	52 153	24 076	95 296	257 315	40 599	13 391	54 611	28 256	24 545	25 505	47
12 798	17 900	49 456	20 586	85 227	244 096	36 187	11 973	48 882	24 371	21 915	20 428	48
368	244	2 697	3 490	10 069	13 219	4 412	1 418	5 729	3 885	2 630	5 077	49
7 803	1	32 637	551	19 767	60 620	10 297	4 487	1 531	2 420	16 606	1 202	50
Beträge in DM												
10,76	12,06	11,04	8,65	9,84	10,58	9,58	9,74	8,42	8,20	11,24	8,00	51
10,76	11,30	10,48	8,60	9,83	10,34	9,29	9,38	8,40	8,18	11,16	7,94	52
10,80	11,33	10,86	9,00	10,01	10,39	9,49	9,75	8,74	8,63	11,31	8,57	53
10,06	9,69	8,58	6,72	8,93	9,77	8,32	7,67	6,41	6,06	10,40	6,01	54
10,76	12,56	11,94	9,07	9,85	10,77	10,03	10,09	8,57	8,27	11,30	8,68	55
236	261	222	171	234	225	215	230	170	173	252	172	56
142	144	155	186	158	153	159	151	163	164	164	167	57
140	143	154	165	155	151	156	150	162	165	161	167	58
188	185	180	176	185	197	176	155	176	159	187	169	59
284	333	321	209	291	284	288	300	222	200	303	217	60
in 1000 DM												
122 745	273 294	504 086	183 957	721 562	1 708 709	265 498	98 348	401 175	240 580	294 869	196 275	61
34 754	57 818	151 529	156 821	271 439	677 101	112 857	32 617	354 675	190 379	115 467	-	62
33 374	57 014	142 824	140 521	237 733	634 146	99 390	28 944	324 978	172 615	103 323	-	63
1 380	804	8 705	16 300	33 706	42 955	13 467	3 673	29 697	17 764	12 145	-	64
87 991	215 475	352 537	27 137	450 123	1 031 609	152 641	65 731	46 500	50 211	179 202	-	65

2) Beim pauschalierten Wohngeld: Überschreitung der anerkannten Wohnkosten

3) Kassenbuchungen der Bewilligungstellen

Thüringen kann aus programmtechnischen Gründen derzeit keine Trennung
der gezahlten Wohngeldbeträge ausweisen

3 Wohngeld insgesamt am 31.12.1997

3.1 Empfänger von Wohngeld insgesamt nach Haushaltsgröße, Mietstufe der Gemeinde, Höhe des monatlichen Wohngelds und des durchschnittlichen monatlichen Wohngeldanspruchs

Haushalte mit ... Personen	in Gemeinden mit Mieten der Stufe ...	Em- pänger ins- gesamt	davon mit monatlichem Wohngeld von ... DM													Durch- schnitt- licher monat- licher Wohn- geldan- spruch DM
			unter 100	100	150	200	250	300	350	400	450	500	600	700	800 oder mehr	
	bis unter															
	Wohn- verhältnis		150	200	250	300	350	400	450	500	600	700	800			
Empfänger von Wohngeld insgesamt																
1	I	73365	32664	15313	11730	8285	3396	1240	429	156	68	57	13	5	9	126
	II	185376	67592	35587	31460	26190	13717	6138	2633	1022	491	376	99	36	35	147
	III	303817	102705	53915	50432	47566	28475	12065	4911	1989	835	573	174	67	110	156
	IV	231175	65977	41510	35625	37616	27586	12022	5769	2796	1051	813	217	79	114	172
	V	124366	28045	20470	18741	18484	17008	10781	5798	2674	1173	880	189	72	51	196
	VI	35756	8381	5815	5288	4853	4300	3232	2046	893	443	373	97	23	12	199
	VII	356732	139442	89509	68473	38627	13404	4408	2190	528	76	61	10	3	1	128
	Zusammen	1310587	444806	262119	221749	181621	107886	49886	23776	10058	4137	3133	799	285	332	153
2	I	43023	8644	5705	6083	7678	8406	4002	1546	577	235	100	24	12	11	201
	II	87627	15218	9709	11308	13906	15531	11934	5708	2416	1051	652	124	40	30	222
	III	146350	22750	15405	17346	22835	26226	21799	11657	4619	1989	1170	300	93	161	232
	IV	96775	13685	8960	9757	11999	15826	15909	10498	5343	2386	1617	438	169	188	254
	V	45270	4915	3578	3994	4966	6722	7048	6020	3821	2067	1567	395	109	68	282
	VI	12193	1261	1023	1201	1468	1757	1446	1184	1029	906	729	134	35	20	289
	VII	142793	32494	23405	25237	26437	17912	9264	3838	2112	987	1070	20	13	4	184
	Zusammen	574031	98967	67785	74926	89289	92380	71402	40451	19917	9621	6905	1435	471	482	225
3	I	33581	5126	3691	3816	4397	5061	5491	3457	1501	618	325	57	23	18	240
	II	62745	7968	5779	6388	7356	8705	9096	8404	4833	2328	1411	317	82	78	266
	III	98659	10713	8811	9362	11559	13612	14796	13445	8444	4352	2694	566	156	149	276
	IV	65326	6617	5083	5586	6424	7727	8904	8900	5777	4052	3247	817	202	190	299
	V	29376	2405	2121	2059	2601	3134	3767	3792	3526	2482	2556	658	163	112	325
	VI	6720	629	491	509	596	712	777	817	633	500	717	221	87	31	328
	VII	96237	17478	12977	14251	15898	14058	9851	5808	2815	1493	1345	250	10	3	215
	Zusammen	392644	50936	38953	41971	48831	53009	52682	44623	29329	15825	12295	2886	723	581	265
4	I	34487	6233	4032	4133	4050	4070	4026	3605	2380	1111	667	147	20	13	240
	II	54865	8095	5514	6017	6216	6186	5959	5797	5102	3030	2273	493	120	63	267
	III	79892	10648	7546	8052	8590	9056	8995	8785	7637	5143	4084	920	248	188	281
	IV	51247	5969	4212	4616	4969	5286	5381	5584	5380	4200	4066	1105	287	212	306
	V	21896	2089	1582	1759	1870	2112	2362	2328	2225	1884	2555	821	194	115	332
	VI	4586	513	371	389	423	454	459	462	421	321	433	199	60	81	327
	VII	80964	15021	10489	10659	10860	10195	8190	6253	4012	2204	2122	790	164	5	232
	Zusammen	327937	48568	33746	35625	36978	37339	35372	32814	27157	17893	16200	4475	1093	677	270
5	I	20101	3595	2496	2391	2295	2077	1904	1739	1465	1082	828	172	46	11	250
	II	28800	4163	2933	2881	3065	2980	2801	2607	2477	2043	2075	554	136	85	284
	III	39627	5027	3636	3873	3979	4088	3845	3809	3677	2923	3351	978	290	151	300
	IV	24239	2754	1939	2035	2142	2241	2255	2382	2190	2012	2725	1038	330	196	329
	V	9500	879	644	735	791	817	848	885	903	810	1292	602	183	111	355
	VI	2019	226	153	174	170	155	178	199	171	172	209	108	47	57	352
	VII	28301	3567	2916	3445	3417	3629	3089	2676	1972	1359	1367	580	220	64	274
	Zusammen	152587	20211	14717	15534	15859	15987	14920	14297	12855	10401	11847	4032	1252	675	294
6 oder mehr	I	15239	1518	1196	1376	1502	1508	1528	1415	1319	1104	1417	675	328	353	337
	II	22189	1663	1453	1589	1823	2037	2145	2079	1903	1804	2805	1475	714	699	377
	III	28362	2069	1799	2093	2360	2524	2510	2567	2590	2340	3643	2030	944	893	381
	IV	15778	1078	859	1006	1131	1179	1235	1348	1428	1391	2167	1474	784	698	413
	V	5946	385	280	331	375	434	480	514	534	476	878	609	315	335	429
	VI	1213	125	88	77	110	91	94	94	101	93	127	100	44	69	391
	VII	14563	907	923	1176	1379	1523	1578	1479	1298	1068	1466	845	445	476	367
	Zusammen	103290	7745	6598	7648	8680	9296	9570	9496	9173	8276	12503	7208	3574	3523	379
davon																
6	Zusammen	60285	5711	4771	5247	5684	6019	5830	5712	5320	4629	6635	3060	1061	606	335
7	Zusammen	23467	1420	1260	1600	1879	2105	2267	2210	2194	2005	3124	1857	933	613	390
8	Zusammen	10171	397	344	466	678	678	881	936	966	935	1519	1121	684	566	450
9	Zusammen	4665	109	115	159	177	255	319	371	405	406	680	655	465	549	523
10 oder mehr	Zusammen	4702	108	108	176	262	239	273	267	288	301	545	515	431	1189	597
Insgesamt	I	219796	57780	32433	29529	28207	24518	18191	12191	7398	4218	3394	1088	434	415	202
	II	441602	104699	60975	59643	58556	49156	38073	27228	17753	10747	9592	3062	1128	990	214
	III	696707	153912	91112	91158	96889	83981	64010	45174	28956	17582	15515	4968	1798	1652	221
	IV	484540	96080	62563	58625	64281	59825	45708	34481	24714	15092	14635	5089	1851	1598	235
	V	236354	38718	28675	27619	29087	30227	25286	19337	13683	8892	9728	3274	1036	792	253
	VI	62487	11135	7941	7638	7620	7469	6186	4802	3248	2435	2588	859	296	270	248
	VII	719590	208909	140219	123241	96618	60721	36380	22244	12737	7187	7431	2495	855	553	173
	Insgesamt	2861076	671233	423918	397453	381258	315897	233832	165457	108489	66153	62883	20835	7398	6270	212

3 Wohngeld insgesamt am 31.12.1997

3.1 Empfänger von Wohngeld insgesamt nach Haushaltsgröße, Mietenstufe der Gemeinde, Höhe des monatlichen Wohngelds und des durchschnittlichen monatlichen Wohngeldanspruchs

Haushalte mit ... Personen	in Gemeinden mit Mieten der Stufe ...	Em- pänger ins- gesamt	davon mit monatlichem Wohngeld von ... DM													Durch- schnitt- licher monat- licher Wohn- geldan- spruch DM	
			unter 100	100	150	200	250	300	350	400	450	500	600	700	800 oder mehr		
				bis unter													
	150	200		250	300	350	400	450	500	600	700	800					
Empfänger von Tabellenwohngeld																	
1	I	43036	27201	9465	3989	1577	565	167	67	3	2	-	-	-	-	-	91
	II	90213	56954	20607	7877	3168	1064	422	106	11	4	-	-	-	-	-	91
	III	142528	85990	33854	13995	5633	2056	666	242	84	7	1	-	-	-	-	96
	IV	105304	57457	28250	11775	4619	1862	873	375	57	34	1	1	-	-	-	103
	V	47848	23946	13286	6604	2408	905	481	137	58	21	1	1	-	-	-	108
	VI	13963	7351	3535	1782	708	337	141	77	23	1	8	-	-	-	-	108
	VII	308975	130986	75086	55973	30930	10349	3414	1817	384	23	13	-	-	-	-	123
	Zusammen	751867	389885	184083	101995	49043	17138	6164	2821	620	92	24	2	-	-	-	108
2	I	17903	7907	4087	2725	1634	801	402	196	94	57	-	-	-	-	-	127
	II	31932	13799	6942	5134	2951	1616	788	361	201	94	45	1	-	-	-	130
	III	48040	20170	10964	7567	4628	2396	1180	666	242	164	63	-	-	-	-	132
	IV	32398	12535	6909	5476	3220	1863	1139	623	382	153	81	17	-	-	-	143
	V	12555	4510	2505	2210	1398	845	507	257	160	87	70	6	-	-	-	151
	VI	3365	1172	685	573	323	197	151	109	70	49	31	5	-	-	-	161
	VII	114316	31016	20506	19776	17808	11882	6610	3033	1810	879	995	1	-	-	-	174
	Zusammen	260509	91109	52598	43461	31962	19600	10777	5245	2959	1483	1285	30	-	-	-	153
3	I	15255	4864	3039	2512	2060	1285	713	433	169	124	56	-	-	-	-	161
	II	24863	7476	4746	4228	3338	2310	1235	753	428	166	145	38	-	-	-	168
	III	35316	9607	6884	5958	5001	3509	1892	1056	617	374	251	65	2	-	-	174
	IV	23423	6209	4166	3992	3133	2379	1462	991	496	314	188	64	29	-	-	183
	V	9368	2262	1595	1439	1363	993	669	453	242	139	149	56	8	-	-	195
	VI	2339	611	404	345	301	220	130	142	75	49	45	13	4	-	-	195
	VII	76541	17021	11801	12063	11333	9139	6330	3934	2186	1304	1210	220	-	-	-	202
	Zusammen	187105	48050	32635	30537	26529	19835	12531	7762	4213	2470	2044	456	43	-	-	186
4	I	22615	6082	3801	3569	3132	2405	1571	1025	506	275	198	50	1	-	-	184
	II	32573	7854	5053	5069	4585	3763	2746	1525	924	576	355	90	33	-	-	197
	III	43957	10083	6484	6380	6000	5439	4102	2516	1389	703	617	196	47	1	-	205
	IV	27702	5768	3779	3824	3721	3274	2624	1893	1298	690	636	139	37	19	-	220
	V	10732	2031	1408	1456	1384	1269	1104	770	546	309	320	93	28	14	-	232
	VI	2570	509	333	340	334	300	230	176	134	98	78	22	9	7	-	233
	VII	69739	14839	9878	9879	9194	7662	5959	4506	3086	1891	1946	746	152	1	-	221
	Zusammen	209888	47166	30736	30517	28350	24112	18336	12411	7883	4542	4150	1336	307	42	-	211
5	I	14988	3523	2394	2189	1957	1619	1209	868	498	337	297	79	18	-	-	205
	II	19162	4027	2772	2589	2522	2225	1798	1286	793	514	482	117	16	21	-	220
	III	24479	4814	3268	3273	3088	2837	2335	1856	1279	800	637	216	53	23	-	230
	IV	14407	2664	1761	1760	1735	1596	1438	1247	849	587	529	150	61	30	-	245
	V	5178	866	606	630	646	569	488	423	336	233	252	84	23	22	-	257
	VI	1211	225	146	156	143	121	109	106	62	64	46	19	11	3	-	251
	VII	24226	3516	2734	3189	2986	2826	2379	2025	1485	1059	1219	543	208	57	-	265
	Zusammen	103651	19635	13681	13786	13077	11793	9756	7811	5302	3594	3462	1208	390	156	-	237
6 oder mehr	I	11542	1477	1148	1269	1323	1241	1196	1023	756	560	721	375	191	262	-	302
	II	14760	1539	1345	1408	1521	1618	1629	1430	1115	912	1100	533	255	355	-	322
	III	17654	1931	1579	1761	1807	1872	1690	1630	1421	1060	1343	744	378	438	-	324
	IV	9246	1018	781	841	892	869	847	797	801	668	774	460	234	264	-	337
	V	3192	370	260	292	286	315	302	281	253	195	295	168	78	97	-	337
	VI	740	121	85	63	90	72	62	59	53	48	45	24	6	12	-	284
	VII	12259	887	887	1057	1189	1199	1187	1149	1003	830	1249	758	408	456	-	366
	Zusammen	69393	7343	6085	6691	7108	7186	6913	6369	5402	4273	5527	3062	1550	1884	-	329
davon																	
6	Zusammen	41279	5507	4488	4713	4759	4695	4179	3704	2908	2142	2533	1087	382	182	-	280
7	Zusammen	15725	1337	1150	1381	1569	1672	1692	1562	1408	1097	1443	786	388	240	-	339
8	Zusammen	6609	350	304	403	549	524	668	682	648	580	814	528	292	267	-	403
9	Zusammen	2988	95	96	129	137	194	236	269	266	265	403	351	221	326	-	489
10 oder mehr	Zusammen	2792	54	47	65	94	101	138	152	172	189	334	310	267	869	-	652
Insgesamt	I	125339	51054	23934	16253	11683	7916	5258	3612	2026	1355	1272	504	210	262	-	154
	II	213503	91649	41465	26305	18085	12596	8618	5461	3472	2266	2127	779	304	376	-	149
	III	311974	132595	63033	38934	26157	18109	11965	7966	5032	3108	2912	1221	480	462	-	149
	IV	212480	85651	45646	27668	17320	11843	8383	5926	3883	2446	2209	831	361	313	-	153
	V	88873	33985	19660	12631	7485	4896	3551	2321	1595	984	1087	408	137	133	-	155
	VI	24188	9989	5188	3259	1899	1247	823	669	417	309	253	83	30	22	-	150
	VII	606056	198265	120892	101937	73440	43057	25879	16464	9954	5986	6632	2268	768	514	-	165
	Insgesamt	1582413	603188	319818	226987	156069	99664	64477	42419	26379	16454	16492	6094	2290	2082	-	156

3 Wohngeld insgesamt am 31.12.1997

3.1 Empfänger von Wohngeld insgesamt nach Haushaltsgröße, Mietenstufe der Gemeinde, Höhe des monatlichen Wohngelds und des durchschnittlichen monatlichen Wohngeldanspruchs

Haushalte mit ... Personen	in Gemeinden mit Mieten der Stufe ...	Em- pfänger ins- gesamt	davon mit monatlichem Wohngeld von ... DM													Durch- schnitt- licher monat- licher Wohn- geldan- spruch DM	
			unter 100	100	150	200	250	300	350	400	450	500	600	700	800 oder mehr		
				bis unter													
				150	200	250	300	350	400	450	500	600	700	800			
Empfänger von Tabellenwohngeld																	
Mietzuschußempfänger																	
1	I	39542	25299	8549	3543	1414	519	150	64	3	1	-	-	-	-	90	
	II	86622	55119	19662	7366	2977	988	403	95	9	3	-	-	-	-	90	
	III	139620	84524	33111	13609	5453	1978	634	228	76	6	1	-	-	-	95	
	IV	103848	56739	27915	11580	4507	1808	847	363	55	32	1	1	-	-	103	
	V	47397	23730	13179	6539	2371	895	467	136	57	21	1	1	-	-	108	
	VI	13791	7277	3496	1754	694	329	138	73	22	1	7	-	-	-	108	
	VII	295584	123826	72037	54244	30149	10004	3267	1671	352	22	12	-	-	-	124	
	Zusammen	726404	376514	177949	98635	47565	16521	5906	2630	574	86	22	2	-	-	108	
2	I	15997	7030	3608	2471	1472	730	375	177	86	48	-	-	-	-	128	
	II	29999	12974	6545	4822	2762	1519	729	327	195	85	40	1	-	-	130	
	III	46405	19523	10618	7324	4457	2291	1121	633	225	155	58	-	-	-	131	
	IV	31624	12259	6749	5381	3146	1800	1093	600	368	139	72	17	-	-	143	
	V	12332	4444	2463	2175	1367	825	496	250	152	87	67	6	-	-	151	
	VI	3294	1156	671	565	315	193	146	102	67	48	26	5	-	-	159	
	VII	106576	27562	18989	18737	17102	11448	6336	2906	1737	838	920	1	-	-	177	
	Zusammen	246227	84948	49643	41475	30621	18806	10296	4995	2830	1400	1183	30	-	-	154	
3	I	13770	4343	2741	2285	1881	1168	656	392	158	99	47	-	-	-	161	
	II	23252	6960	4432	3980	3145	2180	1151	693	402	151	127	31	-	-	168	
	III	34031	9236	6638	5763	4846	3403	1912	1014	580	350	235	54	-	-	174	
	IV	22779	6024	4057	3896	3065	2307	1421	961	482	304	177	58	27	-	183	
	V	9177	2214	1565	1416	1341	977	651	443	239	133	137	53	8	-	195	
	VI	2282	599	395	339	292	215	127	136	74	46	43	12	4	-	195	
	VII	68937	14209	10478	11037	10489	8584	5952	3675	2016	1218	1090	189	-	-	206	
	Zusammen	174228	43585	30306	28716	25059	18834	11870	7314	3951	2301	1856	397	39	-	187	
4	I	18782	4513	3130	3086	2765	2131	1376	916	438	233	159	35	-	-	190	
	II	28857	6465	4398	4564	4198	3499	2523	1402	862	527	322	74	23	-	201	
	III	41014	9099	6018	5968	5691	5171	3922	2409	1316	858	552	173	36	1	206	
	IV	26374	5376	3585	3640	3579	3158	2542	1826	1246	657	596	122	33	14	221	
	V	10322	1909	1344	1406	1339	1233	1079	755	528	303	304	86	24	12	233	
	VI	2501	492	323	327	329	293	226	169	133	96	77	22	8	6	233	
	VII	54416	10246	7416	7694	7348	6263	5008	3836	2628	1621	1640	602	113	1	230	
	Zusammen	182266	39100	26214	26685	25249	21748	16676	11313	7151	4095	3650	1114	237	34	215	
5	I	10819	2062	1584	1595	1560	1322	999	720	422	264	233	51	7	-	219	
	II	15750	2902	2131	2128	2147	1976	1607	1161	714	449	412	99	12	12	229	
	III	21955	4017	2842	2931	2843	2622	2199	1742	1199	734	581	183	44	18	235	
	IV	13403	2381	1602	1631	1623	1516	1379	1193	808	563	489	140	55	23	248	
	V	4916	802	558	598	622	546	472	404	330	230	236	77	23	18	259	
	VI	1170	218	140	151	138	114	107	104	61	53	44	17	11	2	250	
	VII	18170	2168	1851	2298	2275	2219	1899	1680	1232	870	1026	450	161	41	279	
	Zusammen	86183	14550	10708	11332	11208	10315	8662	7004	4766	3173	3021	1017	313	114	245	
6 oder mehr	I	7137	727	595	734	828	850	840	730	524	392	500	208	98	111	308	
	II	11046	975	847	1021	1125	1247	1348	1193	905	747	858	398	182	199	327	
	III	14832	1484	1273	1442	1528	1629	1474	1453	1247	933	1165	634	287	283	324	
	IV	8407	869	702	755	803	791	780	732	747	639	731	422	214	222	340	
	V	2999	329	242	279	268	300	290	267	241	184	278	161	73	87	339	
	VI	724	117	83	61	89	71	62	56	53	46	45	24	6	11	285	
	VII	9162	483	539	703	846	886	937	913	807	695	1033	624	341	355	385	
	Zusammen	54306	4984	4281	4995	5487	5774	5731	5344	4524	3636	4610	2471	1201	1268	336	
davon																	
6	Zusammen	32992	3771	3198	3560	3763	3868	3607	3202	2520	1884	2239	929	315	136	292	
7	Zusammen	12426	904	803	1022	1167	1303	1362	1301	1195	961	1224	665	321	198	351	
8	Zusammen	5041	227	191	294	410	397	511	536	507	464	628	426	240	210	412	
9	Zusammen	2149	58	62	86	94	140	165	210	131	195	294	257	162	235	494	
10 oder mehr	Zusammen	1698	24	27	33	53	66	86	95	111	132	225	194	163	489	639	
Insgesamt	I	106047	43974	20207	13714	9920	6720	4396	2999	1631	1037	939	294	105	111	150	
	II	195525	85395	38015	23881	16354	11409	7761	4871	3087	1962	1759	603	217	211	146	
	III	297857	127883	60500	37037	24818	17094	11262	7479	4643	2836	2592	1044	367	302	147	
	IV	206435	83648	44610	26883	16723	11380	8062	5675	3706	2334	2066	760	329	259	152	
	V	87143	33428	19351	12413	7308	4776	3455	2255	1547	958	1023	384	128	117	154	
	VI	23762	9859	5108	3197	1857	1215	806	640	410	300	242	80	29	19	149	
	VII	552845	178494	111310	94713	68209	39404	23399	14681	8772	5264	5721	1866	615	397	164	
	Insgesamt	1469614	562681	299101	211838	145189	91998	59141	38600	23796	14691	14342	5031	1790	1416	155	

3 Wohngeld insgesamt am 31.12.1997

3.1 Empfänger von Wohngeld insgesamt nach Haushaltsgröße, Mietstufe der Gemeinde, Höhe des monatlichen Wohngelds und des durchschnittlichen monatlichen Wohngeldanspruchs

Haushalte mit ... Personen	in Gemeinden mit Mieten der Stufe ...	Em- pfänger ins- gesamt	davon mit monatlichem Wohngeld von ... DM													Durch- schnitt- licher monat- licher Wohn- geldan- spruch DM
			unter 100	100	150	200	250	300	350	400	450	500	600	700	800 oder mehr	
	bis unter															
	150			200	250	300	350	400	450	500	600	700	800			
Empfänger von Tabellenwohngeld																
Lastenzuschußempfänger																
1	I	3494	1902	916	446	163	46	17	3	-	1	-	-	-	-	103
	II	3591	1835	945	511	191	76	19	11	2	1	-	-	-	-	107
	III	2908	1466	743	386	180	78	32	14	8	1	-	-	-	-	112
	IV	1456	718	335	195	112	54	26	12	2	2	-	-	-	-	118
	V	451	216	107	65	37	10	14	1	1	-	-	-	-	-	116
	VI	172	74	39	28	14	8	3	4	1	-	1	-	-	-	132
	VII	13391	7160	3049	1729	781	345	147	146	32	1	1	-	-	-	108
	Zusammen	25463	13371	6134	3360	1478	617	258	191	46	6	2	-	-	-	108
2	I	1906	877	479	254	162	71	27	19	8	9	-	-	-	-	123
	II	1933	825	397	312	189	97	59	34	6	9	5	-	-	-	135
	III	1635	647	346	243	171	105	59	33	17	9	5	-	-	-	143
	IV	774	276	160	95	74	63	46	23	14	14	9	-	-	-	164
	V	223	66	42	35	31	20	11	7	8	-	3	-	-	-	174
	VI	71	16	14	8	8	4	5	7	3	1	5	-	-	-	218
	VII	7740	3454	1517	1039	706	434	274	127	73	41	75	-	-	-	135
	Zusammen	14282	6161	2955	1986	1341	794	481	250	129	83	102	-	-	-	137
3	I	1485	521	298	227	179	117	57	41	11	25	9	-	-	-	157
	II	1611	516	314	248	193	130	84	60	26	15	18	7	-	-	169
	III	1285	371	246	195	155	106	80	42	37	24	16	11	2	-	182
	IV	644	185	109	96	68	72	41	30	14	10	11	6	2	-	190
	V	191	48	30	23	22	16	18	10	3	6	12	3	-	-	218
	VI	57	12	9	6	9	5	3	6	1	3	2	1	-	-	228
	VII	7604	2812	1323	1026	844	555	378	259	170	86	120	31	-	-	165
	Zusammen	12877	4465	2329	1821	1470	1001	661	448	262	169	188	59	4	-	168
4	I	3833	1569	671	483	367	274	195	109	68	42	39	15	1	-	154
	II	3716	1389	655	505	387	264	223	123	62	49	33	16	10	-	163
	III	2943	984	466	412	309	268	180	107	73	45	65	23	11	-	182
	IV	1328	392	194	184	142	116	82	67	52	33	40	17	4	5	203
	V	410	122	64	50	45	36	25	15	18	6	16	7	4	2	207
	VI	69	17	10	13	5	7	4	7	1	2	1	-	1	1	217
	VII	15323	4593	2462	2185	1846	1399	951	670	458	270	306	144	39	-	190
	Zusammen	27622	9066	4522	3832	3101	2364	1660	1098	732	447	500	222	70	8	182
5	I	4169	1461	810	594	397	297	210	148	76	73	64	28	11	-	169
	II	3412	1125	641	461	375	249	191	125	79	65	70	18	4	9	179
	III	2524	797	426	342	245	215	136	114	80	66	56	33	9	5	192
	IV	1004	283	159	129	112	80	59	54	41	24	40	10	6	7	212
	V	262	64	48	32	24	23	16	19	6	3	16	7	-	4	230
	VI	41	7	6	5	5	7	2	2	1	1	2	2	-	1	261
	VII	6056	1348	883	891	711	607	480	345	253	189	193	93	47	16	225
	Zusammen	17468	5085	2973	2454	1869	1478	1094	807	536	421	441	191	77	42	197
6 oder mehr	I	4405	750	553	535	495	391	356	293	232	168	221	167	93	151	291
	II	3715	564	498	387	396	371	281	237	210	165	242	135	73	156	305
	III	2822	447	306	319	279	243	216	177	174	127	178	110	91	155	323
	IV	839	149	79	86	89	78	67	65	54	29	43	38	20	42	313
	V	193	41	18	13	18	15	12	14	12	11	17	7	5	10	320
	VI	16	4	2	2	1	1	-	3	-	2	-	-	-	1	273
	VII	3097	404	348	354	343	313	250	236	196	135	216	134	67	101	309
	Zusammen	15087	2359	1804	1696	1621	1412	1182	1025	878	637	917	591	349	616	306
davon																
6	Zusammen	8287	1736	1290	1153	996	827	572	502	388	258	294	158	67	46	232
7	Zusammen	3299	433	347	359	402	369	330	261	213	136	219	121	67	42	293
8	Zusammen	1568	123	113	109	139	127	157	146	141	116	186	102	52	57	373
9	Zusammen	839	37	34	43	43	54	71	59	75	70	109	94	59	91	476
10 oder mehr	Zusammen	1094	30	20	32	41	35	52	57	61	57	109	116	104	380	673
Insgesamt	I	19292	7080	3727	2539	1763	1196	862	613	395	318	333	210	105	151	176
	II	17978	6254	3450	2424	1731	1187	857	590	385	304	368	176	87	185	182
	III	14117	4712	2533	1897	1339	1015	703	487	389	272	320	177	113	180	193
	IV	6045	2003	1036	785	597	463	321	251	177	112	143	71	32	54	193
	V	1730	557	309	218	177	120	96	66	48	26	64	24	9	16	196
	VI	426	130	80	62	42	32	17	29	7	9	11	3	1	3	191
	VII	53211	19771	9582	7224	5231	3653	2480	1783	1182	722	911	402	153	117	169
	Insgesamt	112799	40507	20717	15149	10880	7666	5336	3819	2583	1763	2150	1063	500	666	177

3 Wohngeld insgesamt am 31.12.1997

3.1 Empfänger von Wohngeld insgesamt nach Haushaltsgröße, Mietenstufe der Gemeinde, Höhe des monatlichen Wohngelds und des durchschnittlichen monatlichen Wohngeldanspruchs

Haushalte mit ... Personen	in Gemeinden mit Mieten der Stufe ...	Em- pänger ins- gesamt	davon mit monatlichem Wohngeld von ... DM													Durch- schnitt- licher monat- licher Wohn- geldan- spruch DM
			unter 100	100	150	200	250	300	350	400	450	500	600	700	800 oder mehr	
	bis unter															
	Wohn- verhältnis		150	200	250	300	350	400	450	500	600	700	800			
Empfänger von pauschalisiertem Wohngeld																
1	I	30329	5463	5848	7741	6708	2831	1073	362	153	66	57	13	5	9	176
	II	95163	10638	14980	23583	23022	12653	5716	2527	1011	487	376	99	36	35	200
	III	161289	16715	20061	36437	41933	26419	11399	4669	1905	828	572	174	67	110	209
	IV	125871	8520	13260	23850	32997	25724	11148	5394	2739	1017	812	216	79	114	229
	V	76518	4099	7184	12137	16076	16103	10300	5661	2616	1152	879	188	72	51	250
	VI	21793	1030	2280	3506	4145	3963	3091	1969	870	442	365	97	23	12	257
	VII	47757	8456	14423	12500	7697	3055	994	373	144	53	48	10	3	1	161
	Zusammen	558720	54921	78036	119754	132578	90748	43722	20955	9438	4045	3109	797	285	332	214
2	I	25120	737	1618	3358	6044	7605	3600	1350	483	178	100	24	12	11	253
	II	55695	1419	2767	6174	10955	13915	11146	5347	2215	957	607	123	40	30	274
	III	98310	2580	4441	9779	18207	23830	20619	10991	4377	1825	1107	300	93	161	281
	IV	64377	1150	2051	4281	8779	13963	14770	9875	4961	2233	1536	421	169	188	310
	V	32715	405	1073	1784	3568	5877	6541	5763	3661	1980	1497	389	109	68	332
	VI	8828	89	338	628	1145	1560	1295	1075	959	857	698	129	35	20	338
	VII	28477	1478	2899	5461	8629	6030	2654	805	302	108	75	19	13	4	225
	Zusammen	313522	7858	15187	31465	57327	72780	60625	35206	16958	8138	5620	1405	471	482	285
3	I	18326	262	652	1304	2337	3776	4778	3024	1332	494	269	57	23	18	305
	II	37882	492	1033	2160	4018	6395	7861	7651	4405	2162	1266	279	82	78	330
	III	63343	1106	1927	3404	6558	10103	12804	12389	7827	3978	2443	501	154	149	333
	IV	41903	408	917	1594	3291	5348	7442	7909	7081	3738	3059	753	173	190	364
	V	20008	143	526	620	1238	2141	3098	3339	3284	2343	2407	602	155	112	386
	VI	4381	18	87	164	295	492	647	675	558	451	672	208	83	31	399
	VII	13696	457	1176	2188	4565	4919	3521	1874	629	189	135	30	10	3	266
	Zusammen	205539	2886	6318	11434	22302	33174	40151	36861	25116	13355	10251	2430	680	581	336
4	I	11872	151	231	564	918	1665	2455	2580	1874	836	469	97	19	13	346
	II	22292	241	461	948	1631	2423	3213	4272	4178	2454	1918	403	87	63	371
	III	35935	565	1062	1672	2590	3617	4893	6269	6248	4440	3467	724	201	187	374
	IV	23545	201	433	792	1248	1992	2757	3691	4082	3510	3430	966	250	193	406
	V	11164	58	174	303	486	843	1258	1558	1679	1575	2235	728	166	101	428
	VI	2016	4	38	49	89	154	229	286	287	223	355	177	51	74	448
	VII	11225	182	611	780	1666	2533	2231	1747	926	313	176	44	12	4	299
	Zusammen	118049	1402	3010	5108	8628	13227	17036	20403	19274	13351	12050	3139	786	635	376
5	I	5113	72	102	202	338	458	695	871	967	745	531	93	28	11	381
	II	9638	136	161	292	543	755	1003	1321	1684	1529	1593	437	120	64	412
	III	15148	213	368	600	891	1251	1510	1953	2398	2123	2714	762	237	128	411
	IV	9832	90	178	275	407	645	817	1135	1341	1425	2196	888	269	166	451
	V	4322	13	38	105	145	248	360	462	567	577	1040	518	160	89	471
	VI	808	1	7	18	27	34	69	93	109	108	163	89	36	54	503
	VII	4075	51	182	256	431	803	710	651	487	300	148	37	12	7	326
	Zusammen	48936	576	1036	1748	2782	4194	5164	6486	7553	6807	8385	2824	862	519	416
6 oder mehr	I	3697	41	48	107	179	267	332	392	563	544	696	300	137	91	448
	II	7429	124	108	181	302	419	516	649	788	892	1705	942	459	344	486
	III	10708	138	220	332	553	652	820	937	1169	1280	2300	1286	566	455	475
	IV	6532	60	78	165	239	310	388	551	627	723	1393	1014	550	434	521
	V	2754	15	20	39	89	119	178	233	281	281	583	441	237	238	535
	VI	473	4	3	14	20	19	32	35	48	45	82	76	38	57	557
	VII	2304	20	36	119	190	324	391	330	295	238	217	87	37	20	376
	Zusammen	33897	402	513	957	1572	2110	2657	3127	3771	4003	6976	4146	2024	1639	483
davon																
6	Zusammen	19006	204	283	534	925	1324	1651	2008	2412	2487	4102	1973	679	424	455
7	Zusammen	7742	83	110	219	310	433	575	648	786	908	1681	1071	545	373	496
8	Zusammen	3562	47	40	63	129	154	213	254	318	355	705	593	392	299	537
9	Zusammen	1677	14	19	30	40	61	83	102	139	141	277	304	244	223	584
10 oder mehr	Zusammen	1910	54	61	111	168	138	135	115	116	112	211	205	164	320	516
Insgesamt	I	94457	6726	8499	13276	16524	16602	12933	8579	5372	2863	2122	684	224	153	264
	II	228099	13050	19510	33338	40471	36560	29455	21767	14281	8481	7465	2283	824	614	275
	III	384733	21317	28079	52224	70732	65872	52045	37208	23924	14474	12603	3747	1318	1190	279
	IV	272060	10429	16917	30957	46961	47982	37323	28555	20831	12646	12426	4258	1490	1285	299
	V	147481	4733	9015	14988	21602	25331	21735	17016	12088	7908	8641	2866	899	659	312
	VI	38299	1146	2753	4379	5721	6222	5363	4133	2831	2126	2335	776	266	248	311
	VII	113534	10644	19327	21304	23178	17664	10501	5780	2783	1201	799	227	87	39	219
	Insgesamt	1278663	68045	104100	170466	225189	216233	169355	123038	82110	49699	46391	14741	5108	4188	281

3 Wohngeld insgesamt am 31.12.1997

3.2 Empfänger von Wohngeld insgesamt nach Haushaltsgröße, Ausstattung und Fläche der Wohnung

Haushalte mit ... Personen	Ausstattung der Wohnung 1)	Empfänger insgesamt	davon nutzten eine Wohnfläche von ... qm					
			unter 40	40	60	80	100	120 oder mehr
				bis unter				
				60	80	100	120	
Empfänger von Wohngeld insgesamt								
1	Kategorie A	1187071	410231	550021	176375	34628	9400	6416
	Kategorie B	123516	46502	56323	16091	3292	862	446
	Zusammen	1310587	456733	606344	192466	37920	10262	6862
2	Kategorie A	524270	41646	215466	204818	45134	10796	6410
	Kategorie B	49761	5494	23128	16540	3462	768	369
	Zusammen	574031	47140	238594	221358	48596	11564	6779
3	Kategorie A	363579	16296	72983	179032	68998	17060	9210
	Kategorie B	29065	1790	8431	13063	4285	1090	406
	Zusammen	392644	18086	81414	192095	73283	18150	9616
4	Kategorie A	311405	9003	31461	123786	94515	31288	21352
	Kategorie B	16532	876	3236	6580	4044	1229	567
	Zusammen	327937	9879	34697	130366	98559	32517	21919
5	Kategorie A	145216	2888	8674	38906	50862	24997	18889
	Kategorie B	7371	355	1175	2372	2067	904	498
	Zusammen	152587	3243	9849	41278	52929	25901	19387
6 oder mehr	Kategorie A	97724	1217	4033	15574	29056	21793	26051
	Kategorie B	5566	172	652	1327	1520	1014	881
	Zusammen	103290	1389	4685	16901	30576	22807	26932
Insgesamt	Kategorie A	2629265	481281	882638	738491	323193	115334	88328
	Kategorie B	231811	55189	92945	55973	18670	5867	3167
	Insgesamt	2861076	536470	975583	794464	341863	121201	91495

1) Ausstattung der Wohnung

Kategorie A

Beim pauschalierten Wohngeld: Mit Sammelheizung

Beim Tabellenwohngeld : Mit Sammelheizung und / oder mit Bad (Duschraum)

Kategorie B

Beim pauschalierten Wohngeld: Ohne Sammelheizung

Beim Tabellenwohngeld : Ohne Sammelheizung und ohne Bad (Duschraum)

3 Wohngeld insgesamt am 31.12.1997

3.2 Empfänger von Wohngeld insgesamt nach Haushaltsgröße, Ausstattung und Fläche der Wohnung

Haushalte mit ... Personen	Ausstattung der Wohnung 1)	Empfänger insgesamt	davon nutzten eine Wohnfläche von ... qm					
			unter 40	40	60	80	100	120 oder mehr
				bis unter				
				60	80	100	120	
Empfänger von Tabellenwohngeld								
1	Kategorie A	725973	216225	360667	114265	22489	7007	5320
	Kategorie B	25894	8105	13027	3482	800	283	197
	Zusammen	751867	224330	373694	117747	23289	7290	5517
2	Kategorie A	255728	16553	102363	100130	24361	7095	5226
	Kategorie B	4781	690	2242	1336	339	96	78
	Zusammen	260509	17243	104605	101466	24700	7191	5304
3	Kategorie A	184781	6188	37856	87257	35736	10656	7088
	Kategorie B	2324	224	816	861	296	77	50
	Zusammen	187105	6412	38672	88118	36032	10733	7138
4	Kategorie A	207998	2934	19678	81893	60950	23861	18682
	Kategorie B	1890	96	479	715	369	145	86
	Zusammen	209888	3030	20157	82608	61319	24006	18768
5	Kategorie A	102726	921	5090	26691	35026	18715	16283
	Kategorie B	925	33	165	349	220	91	67
	Zusammen	103651	954	5255	27040	35246	18806	16350
6 oder mehr	Kategorie A	68630	389	2113	10358	19591	15350	20829
	Kategorie B	763	16	121	222	178	131	95
	Zusammen	69393	405	2234	10580	19769	15481	20924
Insgesamt	Kategorie A	1545836	243210	527767	420594	198153	82684	73428
	Kategorie B	36577	9164	16850	6965	2202	823	573
	Insgesamt	1582413	252374	544617	427559	200355	93507	74001

1) Ausstattung der Wohnung

Kategorie A

Beim pauschalierten Wohngeld: Mit Sammelheizung

Beim Tabellenwohngeld : Mit Sammelheizung und / oder mit Bad (Duschraum)

Kategorie B

Beim pauschalierten Wohngeld: Ohne Sammelheizung

Beim Tabellenwohngeld : Ohne Sammelheizung und ohne Bad (Duschraum)

3 Wohngeld insgesamt am 31.12.1997

3.2 Empfänger von Wohngeld insgesamt nach Haushaltsgröße, Ausstattung und Fläche der Wohnung

Haushalte mit ... Personen	Ausstattung der Wohnung 1)	Empfänger insgesamt	davon nutzten eine Wohnfläche von ... qm					
			unter 40	40	60	80	100	120 oder mehr
				bis unter				
				60	80	100	120	
Empfänger von Tabellenwohngeld								
Mietzuschußempfänger								
1	Kategorie A	702090	215691	357855	108692	16275	2699	878
	Kategorie B	24314	8051	12692	3017	448	83	23
	Zusammen	726404	223742	370547	111709	16723	2782	901
2	Kategorie A	241691	16420	101407	97702	20932	3924	1306
	Kategorie B	4536	687	2220	1281	281	51	16
	Zusammen	246227	17107	103627	98983	21213	3975	1322
3	Kategorie A	172022	6124	37368	85520	32902	7514	2594
	Kategorie B	2206	223	811	839	259	60	14
	Zusammen	174228	6347	38179	86359	33161	7574	2608
4	Kategorie A	180560	2908	19296	79757	55758	16251	6590
	Kategorie B	1706	95	473	676	316	112	34
	Zusammen	182266	3003	19769	80433	56074	16363	6624
5	Kategorie A	85354	912	4965	25877	32372	14027	7201
	Kategorie B	829	32	161	330	201	73	32
	Zusammen	86183	944	5126	26207	32573	14100	7233
6 oder mehr	Kategorie A	53638	383	2068	9964	18247	12346	10630
	Kategorie B	668	16	120	209	156	103	64
	Zusammen	54306	399	2188	10173	18403	12449	10694
Insgesamt	Kategorie A	1435955	242438	522959	407512	176486	56761	29199
	Kategorie B	34259	9104	16477	6352	1661	482	183
	Insgesamt	1469614	251542	539436	413864	178147	57243	29382

1) Ausstattung der Wohnung

Kategorie A

Beim pauschalierten Wohngeld: Mit Sammelheizung

Beim Tabellenwohngeld : Mit Sammelheizung und / oder mit Bad (Duschraum)

Kategorie B

Beim pauschalierten Wohngeld: Ohne Sammelheizung

Beim Tabellenwohngeld : Ohne Sammelheizung und ohne Bad (Duschraum)

3 Wohngeld insgesamt am 31.12.1997

3.2 Empfänger von Wohngeld insgesamt nach Haushaltsgröße, Ausstattung und Fläche der Wohnung

Haushalte mit ... Personen	Ausstattung der Wohnung 1)	Empfänger insgesamt	davon nutzten eine Wohnfläche von ... qm					
			unter 40	40	60	80	100	120 oder mehr
				bis unter				
				60	80	100	120	

Empfänger von Tabellenwohngeld

Lastenzuschußempfänger

1	Kategorie A	23883	534	2812	5573	6214	4308	4442
	Kategorie B	1580	54	335	465	352	200	174
	Zusammen	25463	588	3147	6038	6566	4508	4616
2	Kategorie A	14037	133	956	2428	3429	3171	3920
	Kategorie B	245	3	22	55	58	45	62
	Zusammen	14282	136	978	2483	3487	3216	3982
3	Kategorie A	12759	64	488	1737	2834	3142	4494
	Kategorie B	118	1	5	22	37	17	36
	Zusammen	12877	65	493	1759	2871	3159	4530
4	Kategorie A	27438	26	382	2136	5192	7610	12092
	Kategorie B	184	1	6	39	53	33	52
	Zusammen	27622	27	388	2175	5245	7643	12144
5	Kategorie A	17372	9	125	814	2654	4688	9082
	Kategorie B	96	1	4	19	19	18	35
	Zusammen	17468	10	129	833	2673	4706	9117
5 oder mehr	Kategorie A	14992	6	45	394	1344	3004	10199
	Kategorie B	95	-	1	13	22	28	31
	Zusammen	15087	6	46	407	1366	3032	10230
Insgesamt	Kategorie A	110481	772	4808	13082	21667	25923	44229
	Kategorie B	2318	60	373	613	541	341	390
	Insgesamt	112799	832	5181	13695	22208	26264	44619

1) Ausstattung der Wohnung

Kategorie A

Beim pauschalierten Wohngeld: Mit Sammelheizung

Beim Tabellenwohngeld : Mit Sammelheizung und / oder mit Bad (Duschraum)

Kategorie B

Beim pauschalierten Wohngeld: Ohne Sammelheizung

Beim Tabellenwohngeld : Ohne Sammelheizung und ohne Bad (Duschraum)

3 Wohngeld insgesamt am 31.12.1997

3.2 Empfänger von Wohngeld insgesamt nach Haushaltsgröße, Ausstattung und Fläche der Wohnung

Haushalte mit ... Personen	Ausstattung der Wohnung 1)	Empfänger insgesamt	davon nutzten eine Wohnfläche von ... qm					
			unter 40	40	60	80	100	120 oder mehr
				bis unter				
				60	80	100	120	
Empfänger von pauschalisiertem Wohngeld								
1	Kategorie A	461098	194006	189354	62110	12139	2393	1096
	Kategorie B	97622	38397	43296	12609	2492	579	249
	Zusammen	558720	232403	232650	74719	14631	2972	1345
2	Kategorie A	268542	25093	113103	104688	20773	3701	1184
	Kategorie B	44980	4804	20886	15204	3123	672	291
	Zusammen	313522	29897	133989	119892	23896	4373	1475
3	Kategorie A	178798	10108	35127	91775	33262	6404	2122
	Kategorie B	26741	1566	7615	12202	3989	1013	356
	Zusammen	205539	11674	42742	103977	37251	7417	2478
4	Kategorie A	103407	6069	11783	41893	33565	7427	2670
	Kategorie B	14642	780	2757	5865	3675	1084	481
	Zusammen	118049	6849	14540	47758	37240	8511	3151
5	Kategorie A	42490	1967	3584	12215	15836	6282	2606
	Kategorie B	6446	322	1010	2023	1847	813	431
	Zusammen	48936	2289	4594	14238	17683	7095	3037
6 oder mehr	Kategorie A	29094	828	1920	5216	9465	6443	5222
	Kategorie B	4803	156	531	1105	1342	883	786
	Zusammen	33897	984	2451	6321	10807	7326	6008
Insgesamt	Kategorie A	1083429	238071	354871	317897	125040	32650	14900
	Kategorie B	195234	46025	76095	49008	16468	5044	2594
	Insgesamt	1278663	284096	430966	366905	141508	37694	17494

1) Ausstattung der Wohnung

Kategorie A

Beim pauschalisierten Wohngeld: Mit Sammelheizung

Beim Tabellenwohngeld : Mit Sammelheizung und / oder mit Bad (Duschraum)

Kategorie B

Beim pauschalisierten Wohngeld: Ohne Sammelheizung

Beim Tabellenwohngeld : Ohne Sammelheizung und ohne Bad (Duschraum)

3 Wohngeld insgesamt am 31.12.1997

3.3 Empfänger von Wohngeld insgesamt nach Haushaltsgröße, Mietenstufe der Gemeinde, Ausstattung und Fläche der Wohnung

Haushalte mit ... Personen	in Gemeinden mit Mieten der Stufe ...	Empfänger			Von den Empfängern nutzten eine Wohnfläche von ... qm					
		Insgesamt	davon		unter 40	40	60	80	100	120 oder mehr
			in Wohnungen mit der Ausstattung 1)			bis unter				
			Kategorie A	Kategorie B		60	80	100	120	
Empfänger von Wohngeld insgesamt										
Anzahl										
1	I	73365	66331	7034	20011	29011	16316	5256	1694	1077
	II	185376	170792	14584	57489	83132	33721	7777	1982	1275
	III	303817	281029	22788	93336	144035	49942	8152	1626	726
	IV	231175	209624	21551	88052	104669	32304	4931	833	386
	V	124366	108165	16201	53012	53265	15067	2449	399	174
	VI	35756	32872	2884	16900	13713	4142	789	138	74
	VII	356732	318258	38474	121933	178519	40974	8566	3590	3150
	Zusammen	1310587	1187071	123516	456733	606344	192466	37920	10262	6862
2	I	43023	39072	3951	2128	12024	18612	6818	2142	1299
	II	87627	81595	6032	5411	30676	37466	10339	2513	1222
	III	146350	135201	11149	11734	59977	59284	12252	2172	931
	IV	96775	87460	9315	8363	39667	39832	7328	1162	423
	V	45270	38440	6830	4947	20741	15794	3142	465	181
	VI	12193	11299	894	1326	5776	4067	859	124	41
	VII	142793	131203	11590	13231	69733	46303	7858	2986	2682
	Zusammen	574031	524270	49761	47140	238594	221358	48596	11564	6779
3	I	33581	30989	2592	901	3621	13903	9852	3457	1847
	II	62745	59143	3602	2017	9191	30218	15361	4043	1915
	III	98659	91910	6749	5123	19637	49564	19227	3718	1390
	IV	65326	60061	5265	3241	13323	34379	11680	2012	691
	V	29376	25416	3960	1931	7205	14742	4623	687	188
	VI	6720	6369	351	399	1460	3634	1045	134	48
	VII	96237	89691	6546	4474	26977	45655	11495	4099	3537
	Zusammen	392644	363579	29065	18086	81414	192095	73283	18150	9616
4	I	34487	32617	1670	609	1663	8958	12366	6365	4526
	II	54865	52800	2065	1399	4167	18207	20060	7036	3996
	III	79892	75779	4113	3506	9041	32544	25447	6334	3020
	IV	51247	48326	2921	2019	5744	23094	15733	3345	1312
	V	21896	19868	2028	849	3047	10326	6366	949	359
	VI	4586	4434	152	185	608	2092	1429	216	56
	VII	80964	77381	3583	1312	10427	35145	17158	8272	8650
	Zusammen	327937	311405	16532	9879	34697	130366	98559	32517	21919
5	I	20101	19277	824	223	588	2784	5933	5236	5337
	II	28800	27826	974	469	1522	6051	10240	6076	4442
	III	39627	37716	1911	1247	3254	11096	14737	5965	3328
	IV	24239	22967	1272	712	1884	7697	9440	3151	1355
	V	9500	8688	832	227	898	3264	3947	844	320
	VI	2019	1960	59	53	132	665	903	216	50
	VII	28301	26802	1439	312	1571	9721	7729	4413	4555
	Zusammen	152587	145216	7371	3243	9849	41278	52929	25901	19387
6 oder mehr	I	15239	14686	553	117	372	1168	2889	3700	6993
	II	22189	21378	811	233	862	2732	5824	5421	7117
	III	28362	26687	1675	593	1803	5067	9208	5906	5785
	IV	15778	14812	966	257	892	3095	5748	3355	2431
	V	5946	5407	539	100	344	1322	1072	1072	587
	VI	1213	1181	32	18	42	263	545	230	115
	VII	14563	13573	990	71	370	3254	3841	3123	3904
	Zusammen	103290	97724	5566	1389	4685	16901	30576	22807	26932
Insgesamt	I	219796	203172	16624	23989	47279	61741	43114	22594	21079
	II	441602	413534	28068	67018	129550	128395	69601	27071	19967
	III	696707	648322	48385	121539	237747	207497	89023	25721	15180
	IV	484540	443250	41290	102644	166179	140401	54860	13858	6598
	V	236354	205964	30390	61066	85500	60515	23048	4416	1809
	VI	62487	58115	4372	18881	21731	14863	5570	1058	384
	VII	719590	656908	62682	141333	287597	181052	56647	26483	26478
	Insgesamt	2861076	2629265	231811	536470	975583	794464	341863	121201	91495

1) Ausstattung der Wohnung

Kategorie A

Beim pauschalierten Wohngeld: Mit Sammelheizung

Beim Tabellenwohngeld : Mit Sammelheizung und / oder mit Bad (Duschraum)

Kategorie B

Beim pauschalierten Wohngeld: Ohne Sammelheizung

Beim Tabellenwohngeld : Ohne Sammelheizung und ohne Bad (Duschraum)

3 Wohngeld insgesamt am 31.12.1997

3.3 Empfänger von Wohngeld insgesamt nach Haushaltsgröße, Mietenstufe der Gemeinde, Ausstattung und Fläche der Wohnung

Haushalte mit ... Personen	in Gemeinden mit Mieten der Stufe ...	Empfänger			Von den Empfängern nutzten eine Wohnfläche von ... qm					
		Insgesamt	davon		unter 40	40	60	80	100	120 oder mehr
			in Wohnungen mit der Ausstattung 1)			bis unter				
			Kategorie A	Kategorie B		60	80	100	120	
Empfänger von Tabellenwohngeld										
Anzahl										
1	I	43036	42313	723	9359	16953	10787	3766	1285	886
	II	90213	88481	1732	23357	41364	19111	4350	1186	845
	III	142528	140726	1802	35684	74392	26993	4127	882	450
	IV	105304	103915	1389	33580	53368	15821	2049	337	149
	V	47848	46815	1033	17382	23267	6268	788	92	51
	VI	13963	13694	269	5685	6310	1696	216	37	19
	VII	308975	290029	18946	99283	158040	37071	7993	3471	3117
	Zusammen	751867	725973	25894	224330	373694	117747	23289	7290	5517
2	I	17903	17770	133	449	4124	7494	3523	1321	992
	II	31932	31603	329	1172	9628	14002	4914	1370	846
	III	48040	47519	521	2245	17607	21483	5155	1011	539
	IV	32398	32089	309	1891	12704	14163	2922	502	216
	V	12555	12409	146	834	5511	5021	987	137	65
	VI	3365	3341	24	315	1526	1216	261	35	12
	VII	114316	110997	3319	10337	53505	38087	6938	2815	2634
	Zusammen	260509	255728	4781	17243	104605	101466	24700	7191	5304
3	I	15255	15187	68	205	1308	5610	4881	1955	1296
	II	24863	24716	147	427	3124	11105	6889	2120	1198
	III	35316	35027	289	991	6523	17507	7834	1709	752
	IV	23423	23285	138	775	4393	12308	4726	880	341
	V	9368	9300	68	326	2040	4997	1676	253	76
	VI	2339	2334	5	124	536	1253	355	49	22
	VII	76541	74932	1609	3564	20748	35338	9671	3767	3453
	Zusammen	187105	184781	2324	6412	38672	88118	36032	10733	7138
4	I	22615	22523	92	196	734	5357	7863	4719	3746
	II	32573	32445	128	424	1883	10451	11837	4814	3164
	III	43957	43626	331	793	4444	18379	14217	3939	2185
	IV	27702	27531	171	595	2759	12726	8708	2035	879
	V	10732	10677	55	146	1238	5315	3260	531	242
	VI	2570	2565	5	69	378	1187	780	126	30
	VII	69739	68631	1108	807	8721	29193	14654	7842	8522
	Zusammen	209888	207998	1890	3030	20157	82608	61319	24006	18768
5	I	14988	14932	56	98	291	1789	4157	4051	4602
	II	19162	19084	78	151	772	3708	6618	4311	3602
	III	24479	24310	169	267	1606	6772	9443	3876	2515
	IV	14407	14321	86	213	931	4539	5799	1967	958
	V	5178	5153	25	37	353	1795	2267	489	237
	VI	1211	1210	1	13	88	400	547	136	27
	VII	24226	23716	510	175	1214	8037	6415	3976	4409
	Zusammen	103651	102726	925	954	5255	27040	35246	18806	16350
6 oder mehr	I	11542	11509	33	61	214	733	1976	2746	5812
	II	14760	14685	75	88	438	1611	3677	3503	5443
	III	17654	17426	228	136	797	2924	5811	3822	4164
	IV	9246	9179	67	71	389	1721	3443	2130	1492
	V	3192	3175	17	8	95	712	1439	575	363
	VI	740	740	-	5	20	190	332	127	66
	VII	12259	11916	343	36	281	2689	3091	2578	3584
	Zusammen	69393	68630	763	405	2234	10580	19769	15481	20924
Insgesamt	I	125339	124234	1105	10368	23624	31770	26166	16077	17334
	II	213503	211014	2489	25619	57209	59988	38285	17304	15098
	III	311974	308634	3340	40116	105369	94058	46587	15239	10605
	IV	212480	210320	2160	37125	74544	61278	27647	7851	4035
	V	88873	87529	1344	18733	32504	24108	10417	2077	1034
	VI	24188	23884	304	6211	8858	5942	2491	510	176
	VII	606056	580221	25835	114202	242509	150415	48762	24449	25719
	Insgesamt	1582413	1545836	36577	252374	544617	427559	200355	83507	74001

1) Ausstattung der Wohnung

Kategorie A

Beim pauschalierten Wohngeld: Mit Sammelheizung

Beim Tabellenwohngeld : Mit Sammelheizung und / oder mit Bad (Duschraum)

Kategorie B

Beim pauschalierten Wohngeld: Ohne Sammelheizung

Beim Tabellenwohngeld : Ohne Sammelheizung und ohne Bad (Duschraum)

3 Wohngeld insgesamt am 31.12.1997

3.3 Empfänger von Wohngeld insgesamt nach Haushaltsgröße, Mietenstufe der Gemeinde, Ausstattung und Fläche der Wohnung

Haushalte mit ... Personen	in Gemeinden mit Mieten der Stufe ...	Empfänger			Von den Empfängern nutzten eine Wohnfläche von ... qm					
		Insgesamt	davon		unter 40	40	60	80	100	120 oder mehr
			in Wohnungen mit der Ausstattung 1)			bis unter				
			Kategorie A	Kategorie B		60	80	100	120	
Empfänger von Tabellenwohngeld										
Mietzuschußempfänger										
Anzahl										
1	I	39542	39009	533	9304	16639	10002	2834	566	197
	II	86622	85033	1589	23279	40924	18258	3401	568	192
	III	139620	137869	1751	35582	73924	26184	3408	432	110
	IV	103848	102481	1367	33505	53037	15348	1722	187	49
	V	47397	46375	1022	17333	23160	6131	688	61	24
	VI	13791	13522	269	5652	6258	1654	193	26	8
	VII	295584	277801	17783	99087	156605	34152	4477	942	321
	Zusammen	726404	702090	24314	223742	370547	111709	16723	2782	901
2	I	15997	15882	115	444	4055	7207	3079	876	336
	II	29999	29682	317	1163	9550	13664	4388	919	315
	III	46405	45889	516	2236	17471	21085	4679	718	216
	IV	31624	31316	308	1881	12610	13959	2716	351	107
	V	12332	12187	145	832	5481	4952	933	99	35
	VI	3294	3270	24	312	1511	1193	245	27	6
	VII	106576	103465	3111	10239	52949	36923	5173	985	307
	Zusammen	246227	241691	4536	17107	103627	98983	21213	3975	1322
3	I	13770	13707	63	202	1289	5473	4560	1585	661
	II	23252	23112	140	425	3092	10900	6487	1723	625
	III	34031	33745	286	989	6477	17253	7473	1403	436
	IV	22779	22642	137	772	4366	12154	4548	733	206
	V	9177	9109	68	324	2028	4946	1621	218	40
	VI	2282	2277	5	124	527	1235	341	41	14
	VII	68937	67430	1507	3511	20400	34398	8131	1871	626
	Zusammen	174228	172022	2206	6347	38179	86359	33161	7574	2608
4	I	18782	18699	83	196	719	5157	7231	3652	1827
	II	28857	28735	122	423	1835	10151	11065	3748	1635
	III	41014	40684	330	793	4392	18024	13474	3135	1196
	IV	26374	26204	170	594	2720	12502	8325	1680	553
	V	10322	10270	52	146	1224	5248	3139	428	137
	VI	2501	2496	5	69	374	1172	753	113	20
	VII	54416	53472	944	782	8505	28179	12087	3607	1256
	Zusammen	182266	180560	1706	3003	19769	80433	56074	16363	6624
5	I	10819	10769	50	96	269	1673	3670	2980	2131
	II	15750	15673	77	150	758	3565	6097	3345	1835
	III	21955	21786	169	266	1580	6594	8969	3092	1454
	IV	13403	13319	84	211	913	4445	5563	1663	608
	V	4916	4892	24	36	349	1768	2206	423	134
	VI	1170	1169	1	13	88	394	534	126	15
	VII	18170	17746	424	172	1169	7768	5534	2471	1056
	Zusammen	86183	85354	829	944	5126	26207	32573	14100	7233
6 oder mehr	I	7137	7108	29	59	200	668	1697	1957	2556
	II	11045	10972	73	86	429	1520	3356	2776	2878
	III	14832	14608	224	135	791	2832	5519	3208	2347
	IV	8407	8341	66	70	385	1670	3349	1888	1045
	V	2999	2982	17	8	95	704	1397	519	276
	VI	724	724	-	5	20	188	331	122	58
	VII	9162	8903	259	36	268	2591	2754	1979	1534
	Zusammen	54306	53638	668	399	2188	10173	18403	12449	10694
Insgesamt	I	106047	105174	873	10301	23171	30180	23071	11616	7708
	II	195525	193207	2318	25526	56588	58058	34794	13079	7480
	III	297857	294581	3276	40001	104635	91952	43522	11988	5759
	IV	206435	204303	2132	37033	74031	60078	26223	6502	2568
	V	87143	85815	1328	18679	32337	23749	9984	1748	646
	VI	23762	23458	304	6175	8778	5836	2397	455	121
	VII	552845	528817	24028	113827	239896	144011	38156	11855	5100
	Insgesamt	1469614	1435355	34259	251542	539436	413864	178147	57243	29382

1) Ausstattung der Wohnung

Kategorie A

Beim pauschalierten Wohngeld: Mit Sammelheizung

Beim Tabellenwohngeld : Mit Sammelheizung und / oder mit Bad (Duschraum)

Kategorie B

Beim pauschalierten Wohngeld: Ohne Sammelheizung

Beim Tabellenwohngeld : Ohne Sammelheizung und ohne Bad (Duschraum)

3 Wohngeld insgesamt am 31.12.1997

3.3 Empfänger von Wohngeld insgesamt nach Haushaltsgröße, Mietenstufe der Gemeinde, Ausstattung und Fläche der Wohnung

Haushalte mit ... Personen	in Gemeinden mit Mieten der Stufe ...	Empfänger		Von den Empfängern nutzten eine Wohnfläche von ... qm					
		Insgesamt	davon	unter 40	40	60	80	100	120 oder mehr
			in Wohnungen mit der Ausstattung 1)		bis unter				
			Kategorie A		Kategorie B	60	80	100	

Empfänger von Tabellenwohngeld

Mietzuschußempfänger

Durchschnittliche monatliche Miete in DM

1	I	415	417	264	305	417	480	498	535	521
	II	460	463	280	356	465	551	586	613	628
	III	478	480	299	374	482	581	636	661	685
	IV	499	501	324	404	514	624	700	739	718
	V	518	521	362	425	541	662	759	778	729
	VI	554	558	368	491	564	697	802	910	696
	VII	396	403	276	294	429	510	551	587	649
	Zusammen	446	451	285	345	464	557	593	611	627
2	I	578	580	400	353	489	594	652	665	711
	II	620	623	373	388	529	651	742	776	799
	III	624	627	363	400	541	672	781	798	898
	IV	663	666	381	439	586	720	843	898	910
	V	684	687	443	470	619	748	879	931	1017
	VI	751	753	461	641	675	822	978	971	1143
	VII	512	517	341	310	483	579	680	705	808
	Zusammen	582	586	354	356	520	641	739	754	811
3	I	697	698	580	394	511	663	746	801	855
	II	745	747	440	413	559	719	839	903	949
	III	741	744	424	454	569	739	878	957	1008
	IV	795	797	447	501	630	797	946	1041	1100
	V	824	826	535	534	672	833	998	1099	1256
	VI	920	921	513	747	806	927	1077	1235	1347
	VII	585	590	383	313	499	613	728	804	898
	Zusammen	690	694	406	387	545	697	833	888	942
4	I	791	791	662	461	528	696	805	885	952
	II	836	837	502	444	577	748	889	988	1063
	III	827	830	452	528	581	771	922	1042	1141
	IV	883	886	503	497	655	830	988	1149	1243
	V	910	911	635	565	688	859	1037	1211	1332
	VI	1013	1014	641	839	856	967	1127	1286	1377
	VII	658	662	436	329	512	626	766	859	957
	Zusammen	790	793	468	463	571	730	886	971	1048
5	I	864	864	736	522	575	697	832	931	1007
	II	908	910	482	538	596	753	914	1031	1123
	III	901	905	481	657	608	772	946	1077	1205
	IV	955	958	520	572	664	832	1013	1176	1294
	V	975	976	625	584	681	861	1043	1235	1400
	VI	1071	1072	X	1253	837	981	1118	1265	1376
	VII	719	725	467	311	488	631	769	896	1007
	Zusammen	874	878	497	548	596	742	918	1022	1108
6 oder mehr	I	953	954	683	706	685	738	846	956	1103
	II	1023	1026	544	634	697	779	937	1084	1254
	III	1001	1008	544	840	715	787	966	1105	1303
	IV	1067	1070	634	547	645	846	1033	1217	1447
	V	1065	1068	698	591	685	857	1052	1250	1459
	VI	1126	1126	-	1001	689	925	1131	1317	1506
	VII	790	798	517	323	465	626	755	892	1067
	Zusammen	979	984	552	675	664	759	940	1068	1228
Insgesamt	I	625	627	384	316	443	595	743	864	987
	II	642	645	329	362	488	659	840	977	1119
	III	636	639	362	384	505	689	888	1030	1195
	IV	658	661	372	411	541	746	958	1138	1303
	V	665	669	399	431	570	780	1000	1183	1356
	VI	708	712	383	510	613	852	1077	1244	1379
	VII	485	493	304	296	450	584	718	829	965
	Insgesamt	585	591	322	350	487	657	842	961	1095

1) Ausstattung der Wohnung

Kategorie A

Beim pauschalierten Wohngeld: Mit Sammelheizung

Beim Tabellenwohngeld : Mit Sammelheizung und / oder mit Bad (Duschraum)

Kategorie B

Beim pauschalierten Wohngeld: Ohne Sammelheizung

Beim Tabellenwohngeld : Ohne Sammelheizung und ohne Bad (Duschraum)

3 Wohngeld insgesamt am 31.12.1997

3.3 Empfänger von Wohngeld insgesamt nach Haushaltsgröße, Mietenstufe der Gemeinde, Ausstattung und Fläche der Wohnung

Haushalte mit ... Personen	in Gemeinden mit Mieten der Stufe ...	Empfänger			Von den Empfängern nutzten eine Wohnfläche von ... qm						
		Insgesamt	davon		unter 40	40	60	80	100	120 oder mehr	
			in Wohnungen mit der Ausstattung 1)			bis unter					
			Kategorie A	Kategorie B		60	80	100	120		

Empfänger von Tabellenwohngeld										
Lastenzuschußempfänger										
Anzahl										
1	I	3494	3304	190	55	314	785	932	719	689
	II	3591	3448	143	78	440	853	949	618	653
	III	2908	2857	51	102	468	829	719	450	340
	IV	1456	1434	22	75	331	473	327	150	100
	V	451	440	11	49	107	137	100	31	27
	VI	172	172	-	33	52	42	23	11	11
	VII	13391	12228	1163	196	1435	2919	3516	2529	2796
	Zusammen	25463	23883	1580	588	3147	6038	6566	4508	4616
2	I	1906	1888	18	5	69	287	444	445	656
	II	1933	1921	12	9	78	338	526	451	531
	III	1635	1630	5	9	136	398	476	293	323
	IV	774	773	1	10	94	204	206	151	109
	V	223	222	1	2	30	69	54	38	30
	VI	71	71	-	3	15	23	16	8	6
	VII	7740	7532	208	98	556	1164	1765	1830	2327
	Zusammen	14282	14037	245	136	978	2483	3487	3216	3982
3	I	1485	1480	5	3	19	137	321	370	635
	II	1611	1604	7	2	32	205	402	397	573
	III	1285	1282	3	2	46	254	361	306	316
	IV	644	643	1	3	27	154	178	147	135
	V	191	191	-	2	12	51	55	35	36
	VI	57	57	-	-	9	18	14	8	8
	VII	7604	7502	102	53	348	940	1540	1896	2827
	Zusammen	12877	12759	118	65	493	1759	2871	3159	4530
4	I	3833	3824	9	-	15	200	632	1067	1919
	II	3716	3710	6	1	48	300	772	1066	1529
	III	2943	2942	1	-	52	355	743	804	989
	IV	1328	1327	1	1	39	224	383	355	326
	V	410	407	3	-	14	67	121	103	105
	VI	69	69	-	-	4	15	27	13	10
	VII	15323	15159	164	25	216	1014	2567	4235	7266
	Zusammen	27622	27438	184	27	388	2175	5245	7643	12144
5	I	4169	4163	6	2	22	116	487	1071	2471
	II	3412	3411	1	1	14	143	521	966	1767
	III	2524	2524	-	1	26	178	474	784	1061
	IV	1004	1002	2	2	18	94	236	304	350
	V	262	261	1	1	4	27	61	66	103
	VI	41	41	-	-	-	6	13	10	12
	VII	6056	5970	86	3	45	269	881	1505	3353
	Zusammen	17468	17372	96	10	129	833	2673	4706	9117
6 oder mehr	I	4405	4401	4	2	14	65	279	789	3256
	II	3715	3713	2	2	9	91	321	727	2565
	III	2822	2818	4	1	6	92	292	614	1817
	IV	839	838	1	1	4	51	94	242	447
	V	193	193	-	-	-	8	42	56	87
	VI	16	16	-	-	-	2	1	5	8
	VII	3097	3013	84	-	13	98	337	599	2050
	Zusammen	15087	14992	95	6	46	407	1366	3032	10230
Insgesamt	I	19292	19060	232	67	453	1590	3095	4461	9626
	II	17978	17807	171	93	621	1930	3491	4225	7618
	III	14117	14053	64	115	734	2106	3065	3251	4846
	IV	6045	6017	28	92	513	1200	1424	1349	1467
	V	1730	1714	16	54	167	359	433	329	388
	VI	426	426	-	36	80	106	94	55	55
	VII	53211	51404	1807	375	2613	6404	10606	12594	20619
	Insgesamt	112799	110481	2318	832	5181	13695	22208	26264	44619

1) Ausstattung der Wohnung

Kategorie A

Beim pauschalierten Wohngeld: Mit Sammelheizung

Beim Tabellenwohngeld : Mit Sammelheizung und / oder mit Bad (Duschraum)

Kategorie B

Beim pauschalierten Wohngeld: Ohne Sammelheizung

Beim Tabellenwohngeld : Ohne Sammelheizung und ohne Bad (Duschraum)

3 Wohngeld insgesamt am 31.12.1997

3.3 Empfänger von Wohngeld insgesamt nach Haushaltsgröße, Mietenstufe der Gemeinde, Ausstattung und Fläche der Wohnung

Haushalte mit ... Personen	in Gemeinden mit Mieten der Stufe ...	Empfänger		Von den Empfängern nutzten eine Wohnfläche von ... qm						
		Insgesamt	davon		unter 40	40	60	80	100	120 oder mehr
			in Wohnungen mit der Ausstattung 1)			bis unter				
			Kategorie A	Kategorie B		60	80	100	120	
Empfänger von Tabellenwohngeld										
Lastenzuschußempfänger										
Durchschnittliche monatliche Belastung in DM										
1	I	386	393	265	301	284	313	363	427	514
	II	432	440	249	362	388	376	420	455	540
	III	464	467	245	480	439	432	449	485	572
	IV	481	484	261	441	459	443	506	549	584
	V	463	469	226	446	438	404	533	561	517
	VI	510	510	-	446	616	510	433	396	474
	VII	418	430	292	322	343	328	383	455	566
	Zusammen	426	435	283	385	377	359	401	458	555
2	I	626	628	365	568	497	586	605	606	685
	II	692	695	307	742	652	644	668	671	771
	III	733	734	359	716	676	711	713	749	797
	IV	791	792	X	638	767	731	781	860	861
	V	802	805	X	X	768	785	852	743	873
	VI	915	915	-	X	926	829	950	863	1223
	VII	580	584	438	330	501	521	540	591	658
	Zusammen	635	639	423	473	577	603	612	634	697
3	I	943	944	587	X	668	743	853	972	1022
	II	1017	1018	731	X	803	868	937	1036	1126
	III	1060	1062	X	X	909	963	992	1127	1176
	IV	1118	1119	X	X	852	937	1106	1259	1261
	V	1132	1132	-	X	1170	1110	1148	1146	1142
	VI	1194	1194	-	-	964	1160	1292	1178	1374
	VII	752	756	513	420	546	629	701	770	841
	Zusammen	864	867	529	462	641	760	824	890	941
4	I	1214	1214	1304	-	728	949	1102	1208	1285
	II	1248	1249	913	X	911	1047	1133	1263	1346
	III	1296	1296	X	-	947	1050	1231	1332	1423
	IV	1319	1320	X	X	976	1149	1260	1383	1480
	V	1357	1357	X	-	1048	1260	1299	1411	1475
	VI	1489	1489	-	-	X	1402	1481	1555	1751
	VII	861	864	564	417	592	670	756	848	941
	Zusammen	1039	1042	623	496	744	882	973	1041	1105
5	I	1282	1282	1287	X	854	935	1151	1237	1348
	II	1346	1346	X	X	943	1109	1192	1312	1433
	III	1383	1383	-	X	964	1174	1247	1396	1480
	IV	1437	1437	X	X	1015	1150	1349	1479	1559
	V	1466	1465	X	X	X	1160	1313	1421	1679
	VI	1603	1603	-	-	-	1621	1552	1436	1788
	VII	876	881	576	X	490	673	722	847	952
	Zusammen	1181	1184	655	769	790	968	1058	1173	1247
6 oder mehr	I	1352	1353	X	X	889	1087	1126	1281	1396
	II	1428	1429	X	X	856	1047	1216	1358	1490
	III	1477	1477	X	X	1099	1204	1324	1424	1535
	IV	1566	1567	X	X	X	1259	1336	1486	1694
	V	1573	1573	-	-	-	1225	1420	1414	1781
	VI	1644	1644	-	-	-	X	X	1322	1938
	VII	904	911	668	-	378	533	676	768	1003
	Zusammen	1317	1321	699	1514	781	995	1103	1246	1382
Insgesamt	I	1031	1040	355	416	394	556	792	1022	1225
	II	1060	1068	306	438	502	665	863	1088	1289
	III	1090	1093	343	513	572	749	950	1176	1360
	IV	1082	1085	365	499	599	777	1018	1258	1437
	V	1068	1073	519	477	617	812	1061	1228	1454
	VI	976	976	-	481	733	888	1123	1125	1419
	VII	697	708	377	358	427	479	583	716	852
	Insgesamt	889	900	370	422	481	594	746	920	1088

1) Ausstattung der Wohnung

Kategorie A

Beim pauschalierten Wohngeld: Mit Sammelheizung

Beim Tabellenwohngeld : Mit Sammelheizung und / oder mit Bad (Duschraum)

Kategorie B

Beim pauschalierten Wohngeld: Ohne Sammelheizung

Beim Tabellenwohngeld : Ohne Sammelheizung und ohne Bad (Duschraum)

3 Wohngeld insgesamt am 31.12.1997

3.3 Empfänger von Wohngeld insgesamt nach Haushaltsgröße, Mietenstufe der Gemeinde, Ausstattung und Fläche der Wohnung

Haushalte mit ... Personen	in Gemeinden mit Mieten der Stufe ...	Empfänger			Von den Empfängern nutzten eine Wohnfläche von ... qm					
		Insgesamt	davon		unter 40	40	60	80	100	120 oder mehr
			in Wohnungen mit der Ausstattung 1)			bis unter				
			Kategorie A	Kategorie B		60	80	100	120	
Empfänger von pauschalisiertem Wohngeld										
Anzahl										
1	I	30329	24018	6311	10652	12058	5529	1490	409	191
	II	95163	82311	12852	34132	41768	14610	3427	796	430
	III	161289	140303	20986	63652	69643	22949	4025	744	276
	IV	125871	105709	20162	54472	51301	16483	2882	496	237
	V	76518	61350	15168	35630	29998	8799	1661	307	123
	VI	21793	19178	2615	11215	7403	2446	573	101	55
	VII	47757	28229	19528	22650	20479	3903	573	119	33
	Zusammen	558720	461098	97622	232403	232650	74719	14631	2972	1345
2	I	25120	21302	3818	1679	7900	11118	3295	821	307
	II	55695	49992	5703	4239	21048	23464	5425	1143	376
	III	98310	87682	10628	9489	42370	37801	7097	1161	392
	IV	64377	55371	9006	6472	26963	25669	4406	660	207
	V	32715	26031	6684	4113	15230	10773	2155	328	116
	VI	8828	7958	870	1011	4250	2851	598	89	29
	VII	28477	20206	8271	2894	16228	8216	920	171	48
	Zusammen	313522	268542	44980	29897	133989	119892	23896	4373	1475
3	I	18326	15802	2524	696	2313	8293	4971	1502	551
	II	37882	34427	3455	1590	6067	19113	8472	1323	717
	III	63343	56883	6460	4132	13114	32057	11393	2009	638
	IV	41903	36776	5127	2466	8930	22071	6954	1132	350
	V	20008	16116	3892	1605	5165	9745	2947	434	112
	VI	4381	4035	346	275	924	2381	690	85	26
	VII	19696	14759	4937	910	6229	10317	1824	332	84
	Zusammen	205539	178798	26741	11674	42742	103977	37251	7417	2478
4	I	11872	10294	1578	413	929	3601	4503	1646	780
	II	22292	20355	1937	975	2284	7756	8223	2222	832
	III	35935	32153	3782	2713	4597	14165	11230	2395	835
	IV	23545	20795	2750	1424	2985	10368	7025	1310	433
	V	11164	9191	1973	703	1809	5011	3106	418	117
	VI	2016	1869	147	116	230	905	649	90	26
	VII	11225	8750	2475	505	1706	5952	2504	430	128
	Zusammen	118049	103407	14642	6849	14540	47758	37240	8511	3151
5	I	5113	4345	768	125	297	995	1776	1185	735
	II	9638	8742	896	318	750	2343	3622	1765	840
	III	15148	13406	1742	980	1648	4324	5294	2089	813
	IV	9832	8646	1186	499	953	3158	3641	1184	397
	V	4322	3515	807	190	545	1469	1680	355	83
	VI	808	750	58	40	44	265	356	80	23
	VII	4075	3086	989	137	357	1684	1314	437	146
	Zusammen	48936	42490	6446	2289	4594	14238	17683	7095	3037
6 oder mehr	I	3697	3177	520	56	158	435	913	954	1181
	II	7429	6693	736	145	424	1121	2147	1918	1674
	III	10708	9261	1447	457	1006	2143	3397	2084	1621
	IV	6532	5633	899	186	503	1374	2305	1225	939
	V	2754	2232	522	92	249	610	1082	497	224
	VI	473	441	32	13	22	73	213	103	49
	VII	2304	1657	647	35	89	565	750	545	320
	Zusammen	33897	29094	4803	984	2451	6321	10807	7326	6008
Insgesamt	I	94457	78938	15519	13621	23655	29971	16948	6517	3745
	II	228099	202520	25579	41399	72341	68407	31316	9767	4869
	III	384733	339688	45045	81423	132378	113439	42436	10482	4575
	IV	272060	232930	39130	65519	91635	79123	27213	6007	2563
	V	147481	118435	29046	42333	52996	36407	12631	2339	775
	VI	38299	34231	4068	12670	12873	8921	3079	548	208
	VII	113534	76687	36847	27131	45088	30637	7885	2034	759
	Insgesamt	1278663	1083429	195234	284096	430966	366905	141508	37694	17494

1) Ausstattung der Wohnung

Kategorie A

Beim pauschalisierten Wohngeld: Mit Sammelheizung

Beim Tabellenwohngeld : Mit Sammelheizung und / oder mit Bad (Duschraum)

Kategorie B

Beim pauschalisierten Wohngeld: Ohne Sammelheizung

Beim Tabellenwohngeld : Ohne Sammelheizung und ohne Bad (Duschraum)

3 Wohngeld insgesamt am 31.12.1997

3.3 Empfänger von Wohngeld insgesamt nach Haushaltsgröße, Mietenstufe der Gemeinde, Ausstattung und Fläche der Wohnung

Haushalte mit ... Personen	in Gemeinden mit Mieten der Stufe ...	Empfänger			Von den Empfängern nutzten eine Wohnfläche von ... qm					
		Insgesamt	davon		unter 40	40	60	80	100	120 oder mehr
			in Wohnungen mit der Ausstattung 1)			bis unter				
			Kategorie A	Kategorie B		60	80	100	120	
Empfänger von pauschalisiertem Wohngeld										
Durchschnittliche tatsächliche monatliche Miete in DM										
1	I	386	405	313	277	415	484	514	518	534
	II	444	460	344	325	467	584	664	690	752
	III	442	451	385	334	475	590	682	727	713
	IV	482	489	448	392	511	632	737	787	784
	V	524	532	490	425	565	709	832	865	883
	VI	622	635	532	534	645	836	997	1062	1362
	VII	345	375	303	268	395	493	560	631	692
	Zusammen	459	473	392	361	488	607	696	720	754
2	I	558	577	450	351	498	594	642	676	689
	II	603	618	471	386	533	657	756	794	816
	III	592	602	513	385	536	663	773	831	888
	IV	648	657	590	470	587	711	857	899	1068
	V	694	706	647	506	639	783	931	1002	1134
	VI	817	829	702	640	737	922	1092	1213	1453
	VII	484	517	403	294	464	566	633	721	743
	Zusammen	610	625	521	418	553	676	783	819	879
3	I	668	687	543	433	523	660	733	773	810
	II	724	740	567	454	562	722	841	879	944
	III	701	711	613	431	566	720	848	915	990
	IV	758	769	678	525	614	771	919	1028	1114
	V	804	815	758	558	676	833	1005	1122	1211
	VI	963	975	820	892	780	971	1144	1324	1484
	VII	570	605	465	325	483	613	700	748	806
	Zusammen	717	733	609	474	579	732	855	903	963
4	I	752	772	618	514	559	693	799	851	892
	II	809	828	608	516	582	750	903	959	1005
	III	786	800	669	504	581	756	908	997	1102
	IV	844	856	756	580	631	811	970	1090	1204
	V	893	905	833	624	702	866	1050	1178	1392
	VI	1074	1084	942	1313	824	980	1187	1375	1639
	VII	640	675	516	362	488	636	765	832	886
	Zusammen	800	818	671	538	598	763	912	978	1045
5	I	823	852	657	626	574	699	833	917	949
	II	897	918	688	520	617	762	955	1039	1112
	III	864	884	709	566	615	770	949	1065	1152
	IV	936	955	800	716	652	837	1007	1178	1315
	V	981	995	922	746	750	889	1081	1287	1347
	VI	1203	1216	1035	1785	825	1023	1215	1437	1970
	VII	697	742	558	397	449	629	786	895	988
	Zusammen	883	907	723	622	626	779	956	1058	1117
6 oder mehr	I	950	981	761	658	677	722	857	968	1141
	II	1045	1076	769	525	691	780	986	1154	1310
	III	993	1022	808	656	672	801	996	1144	1342
	IV	1083	1100	980	797	736	858	1061	1255	1487
	V	1115	1122	1086	851	766	916	1130	1336	1678
	VI	1323	1340	1091	1639	1496	1080	1183	1450	1870
	VII	801	861	647	441	483	622	765	932	1104
	Zusammen	1019	1048	839	669	699	802	997	1144	1320
Insgesamt	I	578	604	447	306	463	609	731	819	935
	II	604	624	447	343	500	676	846	955	1083
	III	587	599	498	355	511	682	860	987	1138
	IV	626	638	555	413	550	732	926	1083	1263
	V	652	663	608	443	605	796	1002	1152	1324
	VI	751	766	619	563	690	922	1126	1306	1611
	VII	470	516	374	275	436	591	723	837	971
	Insgesamt	600	619	494	379	524	695	865	972	1104

1) Ausstattung der Wohnung

Kategorie A

Beim pauschalisierten Wohngeld: Mit Sammelheizung

Beim Tabellenwohngeld : Mit Sammelheizung und / oder mit Bad (Duschraum)

Kategorie B

Beim pauschalisierten Wohngeld: Ohne Sammelheizung

Beim Tabellenwohngeld : Ohne Sammelheizung und ohne Bad (Duschraum)

3 Wohngeld insgesamt am 31.12.1997

3.4 Empfänger von Wohngeld insgesamt nach Mietenstufe der Gemeinde, Haushaltsgröße, Ausstattung und Fläche der Wohnung

Mietenstufe	Ausstattung der Wohnung 1)	Empfänger insgesamt	davon nutzten eine Wohnfläche von ... qm					120 oder mehr
			unter 40	40	60	80	100	
				bis unter				
Haushalte mit ... Personen			60	80	100	120		

Empfänger von Tabellenwohngeld Mietzuschußempfänger Anzahl

Insgesamt	Kategorie A	1435355	242438	522959	407512	176486	56761	29199
	Kategorie B	34259	9104	16477	6352	1661	482	183
	Insgesamt	1469614	251542	539436	413864	178147	57243	29382

Nach der Mietenstufe der Gemeinde

I	Kategorie A	105174	10107	22853	23982	22973	11574	7685
	Kategorie B	873	194	318	198	98	42	23
	Zusammen	106047	10301	23171	30180	23071	11616	7708
II	Kategorie A	193207	24861	55567	57622	34648	13047	7462
	Kategorie B	2318	665	1021	436	146	32	18
	Zusammen	195525	25526	56588	58058	34794	13079	7480
III	Kategorie A	294581	39149	103174	91256	43334	11929	5739
	Kategorie B	3276	852	1461	696	188	59	20
	Zusammen	297857	40001	104635	91952	43522	11988	5759
IV	Kategorie A	204303	36314	73089	59739	26119	6481	2561
	Kategorie B	2132	719	942	339	104	21	7
	Zusammen	206435	37033	74031	60078	26223	6502	2568
V	Kategorie A	85815	18196	31714	23577	9944	1741	643
	Kategorie B	1328	483	623	172	40	7	3
	Zusammen	87143	18679	32337	23749	9984	1748	646
VI	Kategorie A	23458	6025	8669	5798	2391	455	120
	Kategorie B	304	150	109	38	6	-	1
	Zusammen	23762	6175	8778	5836	2397	455	121
VII	Kategorie A	528817	107786	227893	139538	37077	11534	4989
	Kategorie B	24028	6041	12003	4473	1079	321	111
	Zusammen	552845	113827	239896	144011	38156	11855	5100

Nach der Haushaltsgröße

1	Zusammen	726404	223742	370547	111709	16723	2782	901
2	Zusammen	246227	17107	103627	98983	21213	3975	1322
3	Zusammen	174228	6347	38179	86359	33161	7574	2608
4	Zusammen	182266	3003	19769	80433	56074	16363	6624
5	Zusammen	86183	944	5126	26207	32573	14100	7233
6 oder mehr	Zusammen	54306	399	2188	10173	18403	12449	10694

1) Ausstattung der Wohnung

Kategorie A

Beim pauschalierten Wohngeld: Mit Sammelheizung

Beim Tabellenwohngeld : Mit Sammelheizung und / oder mit Bad (Duschraum)

Kategorie B

Beim pauschalierten Wohngeld: Ohne Sammelheizung

Beim Tabellenwohngeld : Ohne Sammelheizung und ohne Bad (Duschraum)

3 Wohngeld insgesamt am 31.12.1997

3.4 Empfänger von Wohngeld insgesamt nach Mietenstufe der Gemeinde, Haushaltsgröße, Ausstattung und Fläche der Wohnung

Mietenstufe	Ausstattung der Wohnung 1)	Empfänger insgesamt	davon nutzten eine Wohnfläche von ... qm					
Haushalte mit ... Personen			unter 40	40	60	80	100	120 oder mehr
				bis unter				
			60	80	100	120		

Empfänger von Tabellenwohngeld Mietzuschußempfänger

Durchschnittliche monatliche Miete je qm Wohnfläche in DM

Insgesamt	Kategorie A	9,79	11,74	9,87	9,68	9,70	9,06	8,07
	Kategorie B	6,35	7,23	6,38	6,02	5,79	5,64	5,42
	Insgesamt	9,73	11,56	9,76	9,62	9,66	9,03	8,05

Nach der Mietenstufe der Gemeinde

I	Kategorie A	8,47	11,61	8,89	8,64	8,48	8,14	7,19
	Kategorie B	6,58	7,82	6,00	6,44	6,83	7,02	6,32
	Zusammen	8,45	11,53	8,85	8,63	8,47	8,13	7,19
II	Kategorie A	9,68	12,20	9,90	9,62	9,64	9,19	8,21
	Kategorie B	6,50	7,72	6,49	6,03	6,01	5,83	5,57
	Zusammen	9,65	12,08	9,84	9,60	9,63	9,18	8,21
III	Kategorie A	10,24	12,86	10,22	10,06	10,21	9,70	8,86
	Kategorie B	7,02	8,70	7,04	6,56	6,07	6,03	5,92
	Zusammen	10,21	12,77	10,18	10,03	10,19	9,68	8,85
IV	Kategorie A	11,18	13,96	11,02	10,88	11,01	10,73	9,77
	Kategorie B	7,85	9,32	7,69	7,22	6,89	7,23	7,39
	Zusammen	11,15	13,87	10,98	10,86	11,00	10,72	9,76
V	Kategorie A	11,82	14,66	11,68	11,35	11,50	11,19	10,07
	Kategorie B	8,82	10,11	8,59	8,19	7,93	7,35	X
	Zusammen	11,78	14,54	11,63	11,32	11,48	11,18	10,05
VI	Kategorie A	13,15	17,36	12,61	12,50	12,42	11,73	10,42
	Kategorie B	8,93	10,52	8,50	7,67	8,43	-	X
	Zusammen	13,11	17,19	12,56	12,47	12,41	11,73	10,31
VII	Kategorie A	8,87	9,75	9,09	8,75	8,32	7,82	7,13
	Kategorie B	5,96	6,44	6,07	5,73	5,42	5,24	5,01
	Zusammen	8,76	9,57	8,94	8,66	8,24	7,75	7,08

Nach der Haushaltsgröße

1	Zusammen	9,52	11,47	9,55	8,43	6,91	5,78	4,55
2	Zusammen	9,54	11,37	9,97	9,55	8,60	7,16	6,08
3	Zusammen	9,86	12,29	10,25	10,09	9,64	8,41	7,13
4	Zusammen	10,05	14,96	10,66	10,36	10,16	9,15	7,87
5	Zusammen	10,02	17,52	11,37	10,43	10,37	9,58	8,24
6 oder mehr	Zusammen	9,97	21,27	12,83	10,65	10,53	9,92	8,77

1) Ausstattung der Wohnung

Kategorie A

Beim pauschalierten Wohngeld: Mit Sammelheizung

Beim Tabellenwohngeld : Mit Sammelheizung und / oder mit Bad (Duschraum)

Kategorie B

Beim pauschalierten Wohngeld: Ohne Sammelheizung

Beim Tabellenwohngeld : Ohne Sammelheizung und ohne Bad (Duschraum)

3 Wohngeld insgesamt am 31.12.1997

3.4 Empfänger von Wohngeld insgesamt nach Mietenstufe der Gemeinde, Haushaltsgröße, Ausstattung und Fläche der Wohnung

Mietenstufe	Ausstattung der Wohnung 1)	Empfänger insgesamt	davon nutzten eine Wohnfläche von ... qm					
Haushalte mit ... Personen			unter 40	40	60	80	100	120 oder mehr
				bis unter				
				60	80	100	120	

Empfänger von Tabellenwohngeld Lastenzuschußempfänger Anzahl

Insgesamt	Kategorie A	110481	772	4808	13082	21667	25923	44229
	Kategorie B	2318	60	373	613	541	341	390
	Insgesamt	112799	832	5181	13695	22208	26264	44619

Nach der Mietenstufe der Gemeinde

I	Kategorie A	19060	52	398	1531	3042	4438	9599
	Kategorie B	232	15	55	59	53	23	27
	Zusammen	19292	67	453	1590	3095	4461	9626
II	Kategorie A	17807	88	584	1876	3455	4204	7600
	Kategorie B	171	5	37	54	36	21	18
	Zusammen	17978	93	621	1930	3491	4225	7618
III	Kategorie A	14053	114	717	2091	3048	3245	4838
	Kategorie B	64	1	17	15	17	6	8
	Zusammen	14117	115	734	2106	3065	3251	4846
IV	Kategorie A	6017	92	508	1189	1418	1345	1465
	Kategorie B	28	-	5	11	6	4	2
	Zusammen	6045	92	513	1200	1424	1349	1467
V	Kategorie A	1714	52	162	351	432	329	388
	Kategorie B	16	2	5	8	1	-	-
	Zusammen	1730	54	167	359	433	329	388
VI	Kategorie A	426	36	80	106	94	55	55
	Kategorie B	-	-	-	-	-	-	-
	Zusammen	426	36	80	106	94	55	55
VII	Kategorie A	51404	338	2359	5938	10178	12307	20284
	Kategorie B	1807	37	254	466	428	287	335
	Zusammen	53211	375	2613	6404	10606	12594	20619

Nach der Haushaltsgröße

1	Zusammen	25463	588	3147	6038	8566	4508	4616
2	Zusammen	14282	136	978	2483	3487	3216	3982
3	Zusammen	12877	65	493	1759	2871	3159	4530
4	Zusammen	27622	27	388	2175	5245	7643	12144
5	Zusammen	17468	10	129	833	2673	4706	9117
6 oder mehr	Zusammen	15087	6	46	407	1366	3032	10230

1) Ausstattung der Wohnung

Kategorie A

Beim pauschalierten Wohngeld: Mit Sammelheizung

Beim Tabellenwohngeld : Mit Sammelheizung und / oder mit Bad (Duschraum)

Kategorie B

Beim pauschalierten Wohngeld: Ohne Sammelheizung

Beim Tabellenwohngeld : Ohne Sammelheizung und ohne Bad (Duschraum)

3 Wohngeld insgesamt am 31.12.1997

3.4 Empfänger von Wohngeld insgesamt nach Mietenstufe der Gemeinde, Haushaltsgröße, Ausstattung und Fläche der Wohnung

Mietenstufe	Ausstattung der Wohnung 1)	Empfänger insgesamt	davon nutzten eine Wohnfläche von ... qm					120 oder mehr
Haushalte mit ... Personen			unter 40	40	60	80	100	
				bis unter				
			60	80	100	120		

Empfänger von Tabellenwohngeld Lastenzuschußempfänger Durchschnittliche monatliche Belastung je qm Wohnfläche in DM

Insgesamt	Kategorie A	7,95	13,39	9,67	8,65	8,42	8,50	7,38
	Kategorie B	4,18	5,43	4,01	4,39	4,25	4,04	4,05
	Insgesamt	7,89	12,80	9,27	8,46	8,32	8,44	7,36

Nach der Mietenstufe der Gemeinde

I	Kategorie A	8,52	15,07	8,15	7,99	8,90	9,36	8,20
	Kategorie B	4,45	4,50	3,76	5,01	3,81	5,42	4,54
	Zusammen	8,49	12,57	7,62	7,88	8,81	9,34	8,19
II	Kategorie A	9,25	13,70	10,09	9,58	9,67	10,03	8,74
	Kategorie B	3,82	3,75	3,42	3,99	3,58	3,72	4,24
	Zusammen	9,21	13,24	9,70	9,43	9,61	10,00	8,72
III	Kategorie A	10,12	15,29	11,32	10,72	10,68	10,85	9,32
	Kategorie B	4,23	X	3,44	4,07	4,32	2,74	5,48
	Zusammen	10,10	15,25	11,14	10,67	10,65	10,84	9,32
IV	Kategorie A	11,02	15,60	11,78	11,20	11,45	11,64	10,11
	Kategorie B	4,61	-	3,09	3,91	3,91	X	X
	Zusammen	11,00	15,60	11,69	11,14	11,41	11,62	10,10
V	Kategorie A	11,31	14,69	12,20	11,73	11,89	11,38	10,43
	Kategorie B	8,71	X	8,51	9,95	X	-	-
	Zusammen	11,30	14,35	12,09	11,69	11,87	11,38	10,43
VI	Kategorie A	11,98	15,63	14,14	12,53	12,86	10,50	9,97
	Kategorie B	-	-	-	-	-	-	-
	Zusammen	11,98	15,63	14,14	12,53	12,86	10,50	9,97
VII	Kategorie A	6,26	11,39	8,57	7,03	6,57	6,63	5,78
	Kategorie B	4,14	5,82	4,11	4,29	4,37	3,93	3,97
	Zusammen	6,20	10,83	8,14	6,83	6,49	6,56	5,75

Nach der Haushaltsgröße

1	Zusammen	4,64	11,70	7,34	5,16	4,51	4,23	3,86
2	Zusammen	6,17	14,18	11,08	8,61	6,85	5,84	4,78
3	Zusammen	7,87	14,24	12,14	10,82	9,20	8,19	6,45
4	Zusammen	8,81	14,96	13,72	12,37	10,78	9,54	7,57
5	Zusammen	9,55	23,58	14,64	13,56	11,67	10,72	8,50
6 oder mehr	Zusammen	9,60	44,09	14,61	13,80	12,16	11,34	8,94

1) Ausstattung der Wohnung

Kategorie A

Beim pauschalierten Wohngeld: Mit Sammelheizung

Beim Tabellenwohngeld : Mit Sammelheizung und / oder mit Bad (Duschraum)

Kategorie B

Beim pauschalierten Wohngeld: Ohne Sammelheizung

Beim Tabellenwohngeld : Ohne Sammelheizung und ohne Bad (Duschraum)

3 Wohngeld insgesamt am 31.12.1997

3.4 Empfänger von Wohngeld insgesamt nach Mietenstufe der Gemeinde, Haushaltsgröße, Ausstattung und Fläche der Wohnung

Mietenstufe	Ausstattung der Wohnung 1)	Empfänger insgesamt	davon nutzten eine Wohnfläche von ... qm					
Haushalte mit ... Personen			unter 40	40	60	80	100	120 oder mehr
				bis unter				
				60	80	100	120	

Empfänger von pauschalisiertem Wohngeld

Anzahl

Insgesamt	Kategorie A	1083429	238071	354871	317897	125040	32650	14900
	Kategorie B	195234	46025	76095	49008	16468	5044	2594
	Insgesamt	1278663	284096	430966	366905	141508	37694	17494

Nach der Mietenstufe der Gemeinde

I	Kategorie A	78938	11144	18878	25447	14683	5619	3167
	Kategorie B	15519	2477	4777	4524	2265	898	578
	Zusammen	94457	13621	23655	29971	16948	6517	3745
II	Kategorie A	202520	35680	62786	61995	28933	8818	4308
	Kategorie B	25579	5719	9555	6412	2383	949	561
	Zusammen	228099	41399	72341	68407	31316	9767	4869
III	Kategorie A	339688	70687	115524	101728	38484	9274	3991
	Kategorie B	45045	10736	16854	11711	3952	1208	584
	Zusammen	384733	81423	132378	113439	42436	10482	4575
IV	Kategorie A	232930	56398	76415	68521	24090	5273	2233
	Kategorie B	39130	9121	15220	10602	3123	734	330
	Zusammen	272060	65519	91635	79123	27213	6007	2563
V	Kategorie A	118435	34619	41428	29289	10570	1922	607
	Kategorie B	29046	7714	11568	7118	2061	417	168
	Zusammen	147481	42333	52996	36407	12631	2339	775
VI	Kategorie A	34231	11419	11221	8127	2816	470	178
	Kategorie B	4068	1251	1652	794	263	78	30
	Zusammen	38299	12670	12873	8921	3079	548	208
VII	Kategorie A	76687	18124	28619	22790	5464	1274	416
	Kategorie B	36847	9007	16469	7847	2421	760	343
	Zusammen	113534	27131	45088	30637	7885	2034	759

Nach der Haushaltsgröße

1	Zusammen	558720	232403	232650	74719	14631	2972	1345
2	Zusammen	313522	29897	133989	119892	23896	4373	1475
3	Zusammen	205539	11674	42742	103977	37251	7417	2478
4	Zusammen	118049	6849	14540	47758	37240	8511	3151
5	Zusammen	48936	2289	4594	14238	17683	7095	3037
6 oder mehr	Zusammen	33897	984	2451	6321	10807	7326	6008

1) Ausstattung der Wohnung

Kategorie A

Beim pauschalisierten Wohngeld: Mit Sammelheizung

Beim Tabellenwohngeld : Mit Sammelheizung und / oder mit Bad (Duschraum)

Kategorie B

Beim pauschalisierten Wohngeld: Ohne Sammelheizung

Beim Tabellenwohngeld : Ohne Sammelheizung und ohne Bad (Duschraum)

3 Wohngeld insgesamt am 31.12.1997

3.4 Empfänger von Wohngeld insgesamt nach Mietenstufe der Gemeinde, Haushaltsgröße, Ausstattung und Fläche der Wohnung

Mietenstufe	Ausstattung der Wohnung 1)	Empfänger insgesamt	davon nutzten eine Wohnfläche von ... qm					120 oder mehr
Haushalte mit ... Personen			unter 40	40	60	80	100	
				bis unter				
			60	80	100	120		

Empfänger von pauschalisiertem Wohngeld

Durchschnittliche monatliche Miete je qm Wohnfläche in DM

Insgesamt	Kategorie A	10,88	15,13	10,94	10,44	10,18	9,41	8,33
	Kategorie B	9,10	11,20	9,07	8,86	8,59	7,94	7,08
	Insgesamt	10,62	14,46	10,61	10,24	9,99	9,21	8,14

Nach der Mietenstufe der Gemeinde

I	Kategorie A	9,09	13,08	9,84	9,23	8,68	8,01	7,06
	Kategorie B	7,14	8,58	7,46	7,30	6,87	6,47	5,85
	Zusammen	8,79	12,22	9,36	8,94	8,44	7,80	6,88
II	Kategorie A	10,28	13,55	10,46	10,15	9,92	9,24	8,17
	Kategorie B	7,98	9,69	8,03	7,94	7,64	7,12	6,49
	Zusammen	10,04	13,01	10,14	9,95	9,75	9,03	7,98
III	Kategorie A	10,57	14,25	10,54	10,17	10,06	9,48	8,59
	Kategorie B	9,16	11,18	9,02	9,00	8,87	8,46	7,48
	Zusammen	10,41	13,83	10,35	10,05	9,95	9,37	8,45
IV	Kategorie A	11,59	16,35	11,39	10,91	10,79	10,34	9,29
	Kategorie B	10,34	12,83	10,06	9,98	10,06	9,71	9,65
	Zusammen	11,41	15,83	11,17	10,78	10,71	10,27	9,34
V	Kategorie A	12,83	17,30	12,58	11,89	11,73	11,03	9,72
	Kategorie B	11,78	15,23	11,51	11,13	10,93	10,68	9,26
	Zusammen	12,63	16,90	12,35	11,74	11,60	10,97	9,62
VI	Kategorie A	15,26	21,95	14,41	13,73	13,23	12,65	12,13
	Kategorie B	12,22	14,22	12,04	11,84	11,30	10,96	9,73
	Zusammen	14,93	21,09	14,11	13,57	13,07	12,41	11,77
VII	Kategorie A	9,50	10,81	9,43	9,36	9,11	8,79	8,24
	Kategorie B	7,11	7,68	7,28	7,02	6,52	6,35	5,65
	Zusammen	8,74	9,70	8,67	8,76	8,31	7,87	7,08

Nach der Haushaltsgröße

1	Zusammen	10,72	13,79	10,22	9,17	8,11	6,85	5,41
2	Zusammen	10,44	15,54	10,83	10,18	9,15	7,81	6,49
3	Zusammen	10,52	18,70	11,16	10,59	9,96	8,61	7,25
4	Zusammen	10,70	21,08	11,63	10,87	10,51	9,29	7,85
5	Zusammen	10,76	23,32	12,30	11,04	10,86	10,01	8,34
6 oder mehr	Zusammen	10,91	22,57	13,97	11,43	11,23	10,73	9,56

1) Ausstattung der Wohnung

Kategorie A

Beim pauschalisierten Wohngeld: Mit Sammelheizung

Beim Tabellenwohngeld : Mit Sammelheizung und / oder mit Bad (Duschraum)

Kategorie B

Beim pauschalisierten Wohngeld: Ohne Sammelheizung

Beim Tabellenwohngeld : Ohne Sammelheizung und ohne Bad (Duschraum)

3 Wohngeld insgesamt

3.5 Empfänger von Wohngeld insgesamt nach Haushaltsgröße, Mietenstufe der Gemeinde, und der durchschnittlichen monatlichen

Lfd. Nr.	Haushalte mit ... Personen	in Gemeinden mit Mieten der Stufe ...	Empfänger insgesamt	davon mit einer monatlichen Miete						
				unter 100	100	150	200	250	300	350
					bis unter					
					150	200	250	300	350	400
										Empfänger von
1	1	I	73365	1509	2296	3580	4846	6981	8726	9377
2		II	185376	3609	3046	4678	7828	12374	17880	21776
3		III	303817	5638	5063	6125	10028	16574	25756	35577
4		IV	231175	2544	2352	3636	6627	10574	16873	22905
5		V	124366	720	1050	1910	3189	5243	8098	10380
6		VI	35756	47	133	302	813	1191	1818	2322
7		VII	356732	1732	6574	15121	31315	48058	49956	48415
8		Zusammen	1310587	15799	20514	35352	64646	100995	129107	150752
9	2	I	43023	118	204	357	727	1218	1945	2408
10		II	87627	228	321	589	1170	1761	2911	3968
11		III	146350	441	670	1006	1871	2870	4621	6812
12		IV	96775	188	338	536	898	1339	2008	3140
13		V	45270	33	74	219	368	522	845	1227
14		VI	12193	8	13	30	79	91	171	234
15		VII	142793	174	567	1744	4029	6498	8882	12440
16		Zusammen	574031	1190	2187	4481	9142	14299	21383	30223
17	3	I	33581	31	69	112	286	409	698	962
18		II	62745	66	102	212	361	586	912	1399
19		III	98659	168	279	486	751	1034	1658	2350
20		IV	65326	57	112	206	420	516	738	1081
21		V	29376	11	25	84	164	197	290	460
22		VI	6720	2	3	5	8	15	51	63
23		VII	96237	46	194	604	1483	2484	3694	4833
24		Zusammen	392644	381	784	1709	3473	5221	8041	11148
25	4	I	34487	17	43	56	109	176	347	503
26		II	54865	33	80	100	201	303	485	705
27		III	79892	74	156	255	436	560	858	1129
28		IV	51247	33	36	125	263	305	421	554
29		V	21896	2	10	25	52	98	122	152
30		VI	4586	-	-	1	4	11	21	28
31		VII	80964	26	62	181	530	1079	1715	2528
32		Zusammen	327937	185	387	743	1595	2532	3969	5599
33	5	I	20101	6	10	29	48	70	114	198
34		II	28800	22	24	65	67	105	163	239
35		III	39627	20	74	84	136	208	322	428
36		IV	24239	22	21	39	96	121	160	213
37		V	9500	3	3	4	15	21	49	53
38		VI	2019	-	-	-	1	1	4	12
39		VII	28301	13	20	65	149	320	539	757
40		Zusammen	152587	86	152	286	512	846	1351	1900
41	6 oder mehr	I	15239	8	13	20	20	38	70	120
42		II	22189	36	36	44	54	74	110	148
43		III	28362	32	37	54	97	125	173	259
44		IV	15778	13	24	26	43	58	95	123
45		V	5946	4	2	6	8	13	21	19
46		VI	1213	1	-	2	1	1	2	4
47		VII	14563	5	13	20	83	148	266	335
48		Zusammen	103290	99	125	172	306	457	737	1008
49	Insgesamt	I	219796	1689	2635	4154	6036	8892	11900	13568
50		II	441602	3994	3609	5688	9681	15203	22461	28235
51		III	696707	6373	6279	8010	13319	21371	33388	46555
52		IV	484540	2857	2883	4568	8347	12913	20295	28016
53		V	236354	773	1164	2248	3796	6094	9425	12291
54		VI	62487	58	149	340	906	1310	2067	2663
55		VII	719590	1996	7430	17735	37589	58567	65052	69308
56		Insgesamt	2861076	17740	24149	42743	79674	124350	164588	200636

am 31.12.1997

Höhe der monatlichen Miete bzw. Belastung
Miete bzw. Belastung

bzw. Belastung von ... DM								Durchschnittliche monatliche Miete bzw. Belastung ... Gewährung des Wohngeldes		Lfd. Nr.
400	450	500	600	700	800	900	1000 oder mehr			
bis unter								vor	nach	
450	500	600	700	800	900	1000		DM		
Wohngeld insgesamt										
9510	7859	10711	4928	1775	726	245	296	401	276	1
24771	22910	35307	17200	7717	3323	1454	1503	451	305	2
42592	41478	63419	30761	12303	4837	1836	1830	459	303	3
29014	32042	54358	27506	12535	5547	2324	2338	490	318	4
14156	14184	28274	18592	9839	4632	2016	2083	521	326	5
2884	3304	7218	5641	4091	2767	1427	1798	596	397	6
44225	38925	45372	17221	6053	2107	820	838	390	261	7
167152	160702	244659	121849	54313	23939	10122	10686	451	298	8
3380	4249	10525	8899	5034	2264	880	815	569	368	9
5807	7300	18315	18870	12819	6691	3219	3058	611	389	10
10162	13102	32784	31440	20747	10777	4776	4271	604	372	11
4774	6446	18936	21890	16964	9519	4799	5000	654	400	12
1868	2469	8096	9103	8087	5395	3230	3734	692	410	13
353	504	1561	2010	1775	1406	1051	2907	800	511	14
16901	20600	35243	20332	8596	3483	1549	1755	510	325	15
43245	54670	126060	112544	74022	39535	19504	21540	598	373	16
1354	1663	4930	7204	6863	4566	2196	2238	692	452	17
2042	2630	8207	11005	11840	10088	6374	6921	739	474	18
3506	4761	13749	17865	18552	15115	8986	9399	720	443	19
1699	2347	7308	10066	12239	11349	7447	9741	774	475	20
628	866	2765	4404	4934	4646	3783	6119	813	487	21
84	142	428	626	865	942	876	2610	950	622	22
7283	10846	22964	18506	11221	5662	2602	3835	595	380	23
16596	23255	60351	69676	66514	52368	32264	40863	710	445	24
756	918	2994	4898	6380	6584	4352	6354	824	585	25
1022	1416	4361	6384	8536	9698	8108	13433	853	585	26
1784	2285	6885	9995	13335	14074	11227	16839	826	545	27
723	1094	3440	5282	7582	9074	7936	14379	877	571	28
262	416	1321	2133	3209	3619	3081	7394	909	577	29
25	39	176	319	441	605	618	2298	1047	720	30
4093	6040	16302	15657	11829	8098	4519	8305	694	462	31
8665	12208	35479	44668	51312	51752	39841	69002	814	544	32
301	372	1105	1882	2694	3263	3143	6866	940	691	33
370	513	1578	2439	3374	4157	4383	11301	956	672	34
607	815	2491	3596	4930	6208	5936	13772	918	618	35
252	385	1172	1851	2631	3451	3573	10252	968	639	36
67	115	424	720	999	1371	1415	4241	991	637	37
9	15	45	96	155	190	276	1215	1135	783	38
1077	1419	4618	5064	4378	3252	2380	4250	749	475	39
2683	3634	11433	15648	19161	21892	21106	51897	912	618	40
138	215	662	1023	1333	1845	1920	7814	1067	730	41
197	266	895	1263	1715	2151	2478	12722	1098	722	42
361	472	1203	1863	2389	3155	3627	14515	1045	664	43
149	212	560	754	1174	1652	1874	9021	1100	687	44
41	53	185	302	536	623	713	3420	1105	676	45
9	10	41	53	88	83	129	789	1210	819	46
499	625	1872	2226	2011	1763	1308	3389	816	449	47
1394	1853	5418	7484	9246	11272	12049	51670	1041	662	48
15439	15276	30927	28834	24079	19248	12736	24383	640	439	49
34209	35035	69263	57161	46001	36108	26016	48938	639	425	50
59012	62913	120531	95520	72256	54166	36388	60626	618	398	51
36611	42526	85774	67349	53125	40592	27953	50731	646	410	52
17022	18103	41065	35254	27604	20286	14238	26991	660	406	53
3364	4014	9469	8745	7415	5993	4377	11617	736	488	54
74078	78455	126371	79006	44088	24365	13178	22372	498	325	55
239735	256322	483400	371869	274568	200758	134886	245658	604	392	56

3 Wohngeld insgesamt

3.5 Empfänger von Wohngeld insgesamt nach Haushaltsgröße, Mietenstufe der Gemeinde, und der durchschnittlichen monatlichen

Lfd. Nr.	Haushalte mit ... Personen	in Gemeinden mit Mieten der Stufe ...	Empfänger insgesamt	davon mit einer monatlichen Miete						
				unter 100	100	150	200	250	300	350
					bis unter					
					150	200	250	300	350	400
Empfänger von										
57	1	I	43036	138	817	1810	2688	4301	5501	5856
58		II	90213	237	677	1661	3172	5944	9023	11514
59		III	142528	145	681	1373	3084	6559	11758	17270
60		IV	105304	88	344	813	2021	4065	7488	11062
61		V	47848	147	83	310	815	1675	2939	4070
62		VI	13963	3	32	62	192	420	752	1058
63		VII	308975	543	4229	11548	25862	40924	43028	42577
64		Zusammen	751867	1301	6863	17577	37834	63888	80489	93407
65	2	I	17903	4	14	83	221	466	810	1011
66		II	31932	3	22	87	284	460	947	1355
67		III	48040	3	22	124	287	563	1115	1798
68		IV	32398	-	56	84	144	313	472	869
69		V	12555	-	3	15	47	80	149	257
70		VI	3365	-	-	4	10	12	26	51
71		VII	114316	26	222	1099	2919	5063	7066	9833
72		Zusammen	260509	36	339	1496	3912	6957	10585	15174
73	3	I	15255	1	2	19	74	116	270	373
74		II	24863	-	2	21	64	131	253	447
75		III	35316	1	4	28	86	156	385	596
76		IV	23423	-	7	36	83	110	156	292
77		V	9368	-	-	6	10	25	38	80
78		VI	2339	-	-	1	1	1	6	11
79		VII	76541	2	78	395	1077	1849	2897	3838
80		Zusammen	187105	4	93	506	1395	2388	4005	5637
81	4	I	22615	-	4	6	37	73	157	250
82		II	32573	-	2	20	47	105	172	316
83		III	43957	-	2	10	63	112	237	387
84		IV	27702	-	4	22	111	104	119	174
85		V	10732	-	-	2	4	16	22	30
86		VI	2570	-	-	-	1	1	4	2
87		VII	69739	2	18	103	355	818	1351	2085
88		Zusammen	209888	2	30	163	618	1229	2062	3244
89	5	I	14988	-	-	2	11	30	47	98
90		II	19162	-	-	6	11	34	65	108
91		III	24479	-	2	4	13	30	91	164
92		IV	14407	-	-	4	31	37	59	74
93		V	5178	-	-	-	1	6	11	10
94		VI	1211	-	-	-	-	-	-	3
95		VII	24226	2	7	35	98	239	445	612
96		Zusammen	103651	2	9	51	165	376	718	1069
97	6 oder mehr	I	11542	-	3	3	7	11	28	68
98		II	14760	2	-	5	14	22	49	61
99		III	17654	-	1	4	8	26	51	94
100		IV	9246	1	2	6	19	13	35	48
101		V	3192	-	-	-	1	3	1	5
102		VI	740	-	-	-	-	-	1	-
103		VII	12259	-	6	16	68	125	223	280
104		Zusammen	69393	3	12	34	117	200	388	556
105	Insgesamt	I	125339	143	840	1923	3038	4997	6813	7656
106		II	213503	242	703	1800	3592	6696	10509	13801
107		III	311974	149	712	1543	3541	7446	13637	20309
108		IV	212480	89	413	965	2409	4642	8329	12519
109		V	88873	147	86	333	878	1805	3160	4452
110		VI	24188	3	32	67	204	434	789	1125
111		VII	606056	575	4560	13196	30379	49018	55010	59225
112		Insgesamt	1582413	1348	7346	19827	44041	75038	98247	119087

am 31.12.1987

Höhe der monatlichen Miete bzw. Belastung
Miete bzw. Belastung

bzw. Belastung von ... DM							1000 oder mehr	Durchschnittliche monatliche Miete bzw. Belastung ... Gewährung des Wohngeldes		Lfd. Nr.
400	450	500	600	700	800	900		vor	nach	
bis unter										
450	500	600	700	800	900	1000				
								DM		

Tabellenwohngeld

5771	4816	6632	3044	1032	365	123	142	413	322	57
13075	12257	18231	8731	3555	1251	452	373	459	368	58
21897	21659	33012	16162	5931	1941	612	444	477	382	59
14297	15751	26420	13801	5771	2087	774	522	498	395	60
6961	6215	11800	7183	3333	1421	501	395	517	409	61
1386	1877	3504	2396	1308	638	289	246	553	445	62
39519	35077	41175	15708	5452	1888	716	729	397	273	63
4										
102906	97452	140774	67085	26382	9591	3467	2851	445	337	64
1445	1773	4236	3647	2229	1095	424	445	583	456	65
2123	2840	7017	6899	4875	2517	1270	1233	625	494	66
3006	4268	11107	10952	7423	4067	1782	1523	627	496	67
1486	2161	6733	7467	5736	3470	1800	1607	666	523	68
500	667	2763	2803	2154	1426	842	849	686	535	69
83	145	519	728	586	440	286	475	754	594	70
13515	16494	28390	16646	7183	2986	1330	1544	516	342	71
22158	28348	60765	49142	30186	16001	7734	7676	585	432	72
573	643	2212	3096	3216	2213	1102	1345	721	561	73
713	921	3216	4448	4750	4083	2674	3140	763	595	74
990	1512	4696	6384	6886	5925	3637	4030	753	579	75
463	853	2371	3432	4436	4221	2994	4109	804	621	76
147	219	849	1524	1740	1454	1250	2026	830	635	77
20	39	161	235	346	374	339	805	926	731	78
5856	8740	18213	14675	8629	4562	2205	3525	602	400	79
8762	12727	31718	33854	30003	22832	14201	18980	702	516	80
403	546	1802	3036	4188	4207	2876	5030	862	678	81
466	739	2360	3809	5175	5762	4855	8745	883	686	82
700	987	3497	5561	7745	8085	6354	10217	859	654	83
262	421	1567	2781	4177	5121	4329	8510	904	684	84
76	137	543	1041	1711	1979	1547	3624	927	695	85
8	15	95	179	274	368	380	1243	1026	793	86
3584	5300	14166	13464	9919	6796	3902	7876	703	481	87
5499	8145	24030	29871	33189	32318	24243	45245	822	612	88
184	216	735	1355	2005	2401	2250	5654	980	775	89
191	303	944	1605	2348	2776	2871	7900	986	766	90
268	375	1317	2209	3192	3983	3840	8991	951	721	91
93	174	596	1060	1605	2170	2206	6298	989	744	92
24	46	183	384	585	837	838	2253	1000	742	93
4	4	23	60	106	117	192	702	1089	839	94
912	1210	4007	4349	3727	2731	1977	3875	758	493	95
1676	2328	7805	11022	13568	15015	14174	35673	926	689	96
85	128	444	729	1010	1366	1418	6242	1105	804	97
91	135	536	815	1190	1508	1714	8618	1125	804	98
138	211	634	1090	1528	2090	2440	9339	1077	753	99
62	82	283	406	660	1036	1200	5393	1112	775	100
8	16	65	158	304	381	445	1805	1096	759	101
1	4	26	35	63	61	82	467	1137	852	102
425	525	1618	1882	1694	1463	1046	2888	819	453	103
810	1101	3606	5115	6449	7905	8345	34752	1052	723	104
8461	8122	16061	14907	13680	11647	8193	18858	687	533	105
16659	17195	32304	26367	21893	17897	13836	30009	677	528	106
26999	29012	54263	42358	32705	26091	18665	34544	657	508	107
16663	19242	37970	29007	22385	18105	13303	26439	670	518	108
7716	7300	16203	13093	9827	7498	5423	10952	672	517	109
1502	1884	4328	3633	2883	1998	1568	3938	712	563	110
63811	67346	107569	66724	36604	20426	11176	20437	503	339	111
141811	150101	268698	196089	139777	103662	72164	145177	607	450	112

3 Wohngeld insgesamt

3.5 Empfänger von Wohngeld insgesamt nach Haushaltsgröße, Mietenstufe der Gemeinde, und der durchschnittlichen monatlichen

Lfd. Nr.	Haushalte mit ... Personen	in Gemeinden mit Mieten der Stufe ...	Empfänger insgesamt	davon mit einer monatlichen Miete						
				unter 100	100	150	200	250	300	350
					bis unter					
					150	200	250	300	350	400
Empfänger von Mietzuschuß										
113	1	I	39542	121	725	1550	2144	3723	4979	5469
114		II	86622	216	599	1378	2720	5405	8584	11138
115		III	139620	140	621	1186	2724	6178	11442	16987
116		IV	103848	86	313	708	1845	3895	7345	10952
117		V	47397	146	73	271	759	1622	2890	4036
118		VI	13791	2	22	49	173	401	738	1047
119		VII	295584	513	4024	10691	24252	39005	41271	41112
120		Zusammen	726404	1224	6377	15833	34617	60229	77249	90741
121	2	I	15997	3	10	54	141	320	631	866
122		II	29999	2	17	67	205	351	795	1205
123		III	46405	2	17	105	239	461	1017	1708
124		IV	31624	-	51	77	119	279	429	834
125		V	12332	-	2	12	39	72	133	248
126		VI	3294	-	-	3	8	8	22	50
127		VII	106576	23	196	992	2673	4574	6478	9094
128		Zusammen	246227	30	293	1310	3424	6065	9505	14005
129	3	I	13770	-	1	14	55	80	228	331
130		II	23252	-	2	20	50	99	217	396
131		III	34031	1	3	27	74	136	361	566
132		IV	22779	-	7	34	73	98	138	280
133		V	9177	-	-	5	10	22	35	77
134		VI	2282	-	-	-	1	-	6	9
135		VII	68937	2	68	344	963	1639	2554	3435
136		Zusammen	174228	3	81	444	1226	2074	3539	5094
137	4	I	18782	-	3	5	23	56	116	206
138		II	28857	-	2	17	37	83	146	280
139		III	41014	-	2	7	58	102	219	361
140		IV	26374	-	3	21	106	98	111	167
141		V	10322	-	-	2	3	13	20	29
142		VI	2501	-	-	-	1	-	3	2
143		VII	54416	1	12	81	263	602	984	1629
144		Zusammen	182266	1	22	133	491	954	1599	2674
145	5	I	10819	-	-	1	7	21	36	82
146		II	15750	-	-	6	8	23	55	96
147		III	21955	-	2	1	11	28	86	154
148		IV	13403	-	-	4	30	36	58	69
149		V	4916	-	-	-	1	4	9	9
150		VI	1170	-	-	-	-	-	-	1
151		VII	18170	2	5	21	62	160	311	458
152		Zusammen	86183	2	7	33	119	272	555	869
153	6 oder mehr	I	7137	-	-	2	4	5	23	50
154		II	11045	1	-	3	6	20	36	48
155		III	14832	-	1	2	6	22	45	86
156		IV	8407	1	2	6	19	13	34	47
157		V	2999	-	-	-	1	2	-	5
158		VI	724	-	-	-	-	-	-	-
159		VII	9162	-	3	10	41	77	130	179
160		Zusammen	54306	2	6	23	77	139	268	415
161	Insgesamt	I	106047	124	739	1626	2374	4205	6013	7004
162		II	195525	219	620	1491	3026	5981	9839	13163
163		III	297857	143	646	1328	3112	6927	13170	19862
164		IV	206435	87	376	850	2192	4419	8115	12349
165		V	87143	146	75	290	813	1735	3087	4404
166		VI	23762	2	22	52	183	409	769	1109
167		VII	552845	541	4308	12139	28254	46057	51728	55907
168		Insgesamt	1469614	1262	6786	17776	39954	69733	92715	113798

am 31.12.1997

Höhe der monatlichen Miete bzw. Belastung
Miete bzw. Belastung

bzw. Belastung von ... DM							1000 oder mehr	Durchschnittliche monatliche Miete bzw. Belastung ... Gewährung des Wohngeldes		Lfd. Nr.	
400	450	500	600	700	800	900					
bis unter								vor			nach
450	500	600	700	800	900	1000		DM			

Tabellenwohngeld

empfänger

5496	4649	6416	2906	941	312	67	44	415	325	113
12820	12067	17947	8592	3418	1157	371	210	460	370	114
21700	21492	32746	15957	5783	1844	542	278	478	382	115
14205	15678	26263	13692	5671	2026	732	437	499	396	116
6933	6185	11755	7148	3312	1408	486	373	518	410	117
1378	1664	3494	2380	1303	630	283	227	554	446	118
38364	34105	39856	14912	4989	1578	521	391	396	272	119
100896	95840	138477	65587	25417	8955	3002	1960	446	338	120
1289	1634	4011	3472	2095	961	340	170	578	451	121
1985	2708	6803	6739	4706	2402	1157	857	620	490	122
2939	4178	10951	10769	7270	3904	1663	1182	624	492	123
1450	2138	6659	7372	5667	3405	1736	1408	663	520	124
492	662	2736	2784	2126	1405	829	792	684	533	125
82	144	513	719	582	433	280	450	751	591	126
12810	15824	27094	15668	6563	2573	1051	963	512	334	127
21047	27288	58767	47523	29009	15083	7056	5822	582	428	128
516	588	2086	2959	3085	2087	985	755	697	536	129
663	890	3123	4320	4608	3928	2529	2407	745	578	130
980	1477	4638	6292	6775	5817	3497	3387	741	567	131
455	644	2339	3461	4387	4172	2947	3744	795	613	132
142	216	835	1507	1730	1445	1235	1918	824	629	133
20	37	159	232	342	374	333	769	920	725	134
5447	8248	17176	13671	7736	3905	1711	1978	585	379	135
8223	12100	30356	32442	28723	21728	13237	14958	690	503	136
352	488	1659	2869	3939	3933	2560	2573	791	601	137
427	699	2261	3667	4972	5510	4531	6225	836	635	138
682	966	3435	5467	7591	7919	6103	8102	827	621	139
255	410	1558	2746	4125	5046	4226	7502	883	662	140
73	136	533	1034	1697	1953	1521	3308	910	677	141
8	15	94	177	273	364	375	1189	1013	780	142
3035	4669	12435	11471	7973	5109	2640	3512	658	428	143
4832	7383	21975	27431	30570	29834	21956	32411	790	575	144
149	185	650	1191	1751	2094	1904	2748	864	645	145
177	273	891	1510	2201	2584	2629	5297	908	679	146
255	360	1282	2158	3095	3853	3671	6999	901	666	147
89	172	582	1045	1582	2127	2140	5469	955	708	148
24	45	174	380	576	827	831	2036	975	716	149
4	4	23	59	106	117	189	667	1071	821	150
677	971	3336	3633	2987	2086	1417	2044	719	440	151
1375	2010	6938	9976	12298	13688	12781	25260	874	630	152
61	93	331	603	854	1122	1110	2879	953	644	153
83	118	482	737	1065	1347	1510	5589	1023	696	154
130	200	617	1036	1461	1975	2295	6956	1001	677	155
60	79	275	391	641	1006	1153	4680	1067	727	156
7	15	65	153	298	379	438	1636	1065	727	157
1	4	26	35	62	60	82	454	1126	841	158
285	394	1312	1524	1394	1165	816	1832	790	405	159
627	903	3108	4479	5775	7054	7404	24026	979	643	160
7863	7637	15153	14000	12665	10509	6966	9169	625	474	161
16155	16755	31507	25565	20970	16928	12727	20585	642	495	162
26686	28673	53669	41679	31975	25312	17771	26904	636	489	163
16514	19121	37678	28707	22073	17782	12934	23240	658	507	164
7671	7259	16098	13006	9739	7417	5340	10063	665	510	165
1493	1868	4309	3602	2668	1978	1542	3756	708	559	166
60618	64211	101209	60879	31702	16416	8156	10720	485	320	167
137000	145524	259621	187438	131792	96342	65436	104437	585	430	168

3 Wohngeld insgesamt

3.5 Empfänger von Wohngeld insgesamt nach Haushaltsgröße, Mietstufe der Gemeinde, und der durchschnittlichen monatlichen

Lfd. Nr.	Haushalte mit ... Personen	in Gemeinden mit Mieten der Stufe ...	Empfänger insgesamt	davon mit einer monatlichen Miete						
				unter 100	100	150	200	250	300	350
					bis unter					
					150	200	250	300	350	400
Empfänger von Lastenzuschuß										
169	1	I	3494	17	92	260	544	578	522	387
170		II	3591	21	78	283	452	539	439	376
171		III	2908	5	60	187	360	381	316	283
172		IV	1456	2	31	105	176	170	143	110
173		V	451	1	10	39	56	53	49	34
174		VI	172	1	10	13	19	19	14	11
175		VII	13391	30	205	857	1610	1919	1757	1465
176		Zusammen	25463	77	486	1744	3217	3659	3240	2666
177	2	I	1906	1	4	29	80	146	179	145
178		II	1933	1	5	20	79	109	152	150
179		III	1635	1	5	19	48	102	98	90
180		IV	774	-	5	7	25	34	43	35
181		V	223	-	1	3	8	8	16	9
182		VI	71	-	-	1	2	4	4	1
183		VII	7740	3	26	107	246	489	588	739
184		Zusammen	14282	6	46	186	488	892	1080	1169
185	3	I	1485	1	1	5	19	36	42	42
186		II	1611	-	-	1	14	32	36	51
187		III	1285	-	1	1	12	20	24	30
188		IV	644	-	-	2	10	12	18	12
189		V	191	-	-	1	-	3	3	3
190		VI	57	-	-	1	-	1	-	2
191		VII	7604	-	10	51	114	210	343	403
192		Zusammen	12877	1	12	62	169	314	466	543
193	4	I	3833	-	1	1	14	17	41	44
194		II	3716	-	-	3	10	22	26	36
195		III	2943	-	-	3	5	10	18	26
196		IV	1328	-	1	1	5	6	8	7
197		V	410	-	-	-	1	3	2	1
198		VI	69	-	-	-	-	1	1	-
199		VII	15323	1	6	22	92	216	367	456
200		Zusammen	27622	1	8	30	127	275	463	570
201	5	I	4169	-	-	1	4	9	11	16
202		II	3412	-	-	-	3	11	10	12
203		III	2524	-	-	3	2	2	5	10
204		IV	1004	-	-	-	1	1	1	5
205		V	262	-	-	-	-	2	2	1
206		VI	41	-	-	-	-	-	-	2
207		VII	6056	-	2	14	36	79	134	154
208		Zusammen	17468	-	2	18	46	104	163	200
209	6 oder mehr	I	4405	-	3	1	3	6	5	18
210		II	3715	1	-	2	8	2	13	13
211		III	2822	-	-	2	2	4	6	8
212		IV	839	-	-	-	-	-	1	1
213		V	193	-	-	-	-	1	1	-
214		VI	16	-	-	-	-	-	1	-
215		VII	3097	-	3	6	27	48	93	101
216		Zusammen	15087	1	6	11	40	61	120	141
217	Insgesamt	I	19292	19	101	297	664	792	800	652
218		II	17978	23	83	309	566	715	676	638
219		III	14117	6	66	215	429	519	467	447
220		IV	6045	2	37	115	217	223	214	170
221		V	1730	1	11	43	65	70	73	48
222		VI	426	1	10	15	21	25	20	16
223		VII	53211	34	252	1057	2125	2961	3282	3318
224		Insgesamt	112799	86	560	2051	4087	5305	5532	5289

am 31.12.1997

Höhe der monatlichen Miete bzw. Belastung
Miete bzw. Belastung

bzw. Belastung von ... DM							1000 oder mehr	Durchschnittliche monatliche Miete bzw. Belastung ... Gewährung des Wohngeldes		Lfd. Nr.
400	450	500	600	700	800	900		vor	nach	
bis unter										
450	500	600	700	800	900	1000		DM		

Tabellenwohngeld

empfänger

275	167	216	138	91	53	56	98	386	284	169
255	190	284	199	137	94	81	163	432	325	170
197	167	266	205	148	97	70	166	464	352	171
92	73	157	109	100	61	42	85	481	363	172
28	30	45	35	21	13	15	22	463	347	173
8	13	10	16	5	8	6	19	510	378	174
1155	972	1319	796	463	310	195	338	418	310	175
2010	1612	2297	1498	965	636	465	891	426	317	176
156	139	225	175	134	134	84	275	626	503	177
138	132	214	160	169	115	113	376	692	558	178
67	90	156	183	153	163	119	341	733	589	179
36	23	74	95	69	65	64	199	791	627	180
8	5	27	19	28	21	13	57	802	629	181
1	1	6	9	4	7	6	25	915	697	182
705	670	1296	978	620	413	279	581	580	444	183
1111	1060	1998	1619	1177	918	678	1854	635	498	184
57	55	126	137	131	126	117	590	943	786	185
50	31	93	128	142	155	145	733	1017	848	186
10	35	58	92	111	108	140	643	1060	878	187
8	9	32	31	49	49	47	365	1118	929	188
5	3	14	17	10	9	15	108	1132	914	189
-	2	2	3	4	-	6	36	1194	967	190
409	492	1037	1004	833	657	494	1547	752	588	191
539	627	1362	1412	1280	1104	964	4022	864	696	192
51	58	143	167	249	274	316	2457	1214	1060	193
39	40	99	142	203	252	324	2520	1248	1085	194
18	21	62	94	154	166	251	2115	1296	1114	195
7	11	9	35	52	75	103	1008	1319	1116	196
3	1	10	7	14	26	26	316	1357	1150	197
-	-	1	2	1	4	5	54	1489	1273	198
549	631	1731	1993	1946	1687	1262	4364	861	670	199
667	762	2055	2440	2619	2484	2287	12834	1039	858	200
35	31	85	164	254	307	346	2906	1282	1113	201
14	30	53	95	147	192	242	2603	1346	1168	202
13	15	35	51	97	130	169	1992	1383	1191	203
4	2	14	15	23	43	66	829	1437	1225	204
-	1	9	4	9	10	7	217	1466	1236	205
-	-	-	1	-	-	3	35	1603	1342	206
235	239	671	716	740	645	560	1831	876	652	207
301	318	867	1046	1270	1327	1393	10413	1181	984	208
24	35	113	126	156	244	308	3363	1352	1062	209
8	17	54	78	125	161	204	3029	1428	1123	210
8	11	17	54	67	115	145	2383	1477	1154	211
2	3	8	15	19	30	47	713	1566	1252	212
1	1	-	5	6	2	7	169	1573	1259	213
-	-	-	-	1	1	-	13	1644	1371	214
140	131	306	358	300	298	230	1056	904	596	215
183	198	498	636	674	851	941	10726	1317	1012	216
598	485	908	907	1015	1138	1227	9689	1031	855	217
504	440	797	802	923	969	1109	9424	1060	879	218
313	339	594	679	730	779	894	7640	1090	897	219
149	121	294	300	312	323	369	3199	1082	889	220
45	41	105	87	88	81	83	889	1068	872	221
9	16	19	31	15	20	26	182	976	785	222
3193	3135	6360	5845	4902	4010	3020	9717	697	529	223
4811	4577	9077	8651	7985	7320	6728	40740	889	712	224

3 Wohngeld insgesamt

3.5 Empfänger von Wohngeld insgesamt nach Haushaltsgröße, Mietstufe der Gemeinde, und der durchschnittlichen monatlichen

Lfd. Nr.	Haushalte mit ... Personen	in Gemeinden mit Mieten der Stufe ...	Empfänger insgesamt	davon mit einer monatlichen Miete						
				unter 100	100	150	200	250	300	350
					bis unter					
					150	200	250	300	350	400
Empfänger von										
225	1	I	30329	1371	1479	1770	2158	2680	3225	3521
226		II	95163	3372	2369	3017	4656	6430	8857	10262
227		III	161289	5493	4382	4752	6944	10015	13998	18307
228		IV	125871	2456	2008	2823	4606	6509	9385	11843
229		V	76518	573	967	1600	2374	3568	5159	6310
230		VI	21793	44	101	240	621	771	1066	1264
231		VII	47757	1189	2345	3573	5453	7134	6928	5838
232		Zusammen	558720	14498	13651	17775	26812	37107	48618	57345
233	2	I	25120	114	190	274	506	752	1135	1397
234		II	55695	225	299	502	886	1301	1964	2613
235		III	98310	438	648	882	1584	2307	3506	5014
236		IV	64377	188	282	452	754	1026	1536	2271
237		V	32715	33	71	204	321	442	696	970
238		VI	8828	8	13	26	69	79	145	183
239		VII	28477	148	345	645	1110	1435	1816	2607
240		Zusammen	313522	1154	1848	2985	5230	7342	10798	15055
241	3	I	18326	30	67	93	212	293	428	589
242		II	37882	66	100	191	297	455	659	952
243		III	63343	167	275	458	665	878	1273	1754
244		IV	41903	57	105	170	337	406	582	789
245		V	20008	11	25	78	154	172	252	380
246		VI	4381	2	3	4	7	14	45	52
247		VII	19696	44	116	209	406	615	797	995
248		Zusammen	205539	377	691	1203	2078	2833	4036	5511
249	4	I	11872	17	39	50	72	103	190	253
250		II	22292	33	78	80	154	198	313	389
251		III	35935	74	154	245	373	448	621	742
252		IV	23545	33	32	103	152	201	302	380
253		V	11164	2	10	23	48	82	100	122
254		VI	2016	-	-	1	3	10	17	26
255		VII	11225	24	44	78	175	261	364	443
256		Zusammen	118049	183	357	580	977	1303	1907	2355
257	5	I	5113	6	10	27	37	40	67	100
258		II	9638	22	24	59	56	71	98	131
259		III	15148	20	72	80	123	178	231	264
260		IV	9832	22	21	35	65	84	101	139
261		V	4322	3	3	4	14	15	38	43
262		VI	808	-	-	-	1	1	4	9
263		VII	4075	11	13	30	51	81	94	145
264		Zusammen	48936	84	143	235	347	470	633	831
265	6 oder mehr	I	3697	8	10	17	13	27	42	52
266		II	7429	34	36	39	40	52	61	87
267		III	10708	32	36	50	89	99	122	165
268		IV	6532	12	22	20	24	45	60	75
269		V	2754	4	2	6	7	10	20	14
270		VI	473	1	-	2	1	1	1	4
271		VII	2304	5	7	4	15	23	43	55
272		Zusammen	33897	96	113	138	189	257	349	452
273	Insgesamt	I	94457	1546	1795	2231	2998	3895	5087	5912
274		II	228099	3752	2906	3888	6089	8507	11952	14434
275		III	384733	6224	5567	6467	9778	13925	19751	26246
276		IV	272060	2768	2470	3603	5938	8271	11966	15497
277		V	147481	626	1078	1915	2918	4289	6265	7839
278		VI	38299	55	117	273	702	876	1278	1538
279		VII	113534	1421	2870	4539	7210	9549	10042	10083
280		Insgesamt	1278663	16392	16803	22916	35633	49312	66341	81549

am 31.12.1997

Höhe der monatlichen Miete bzw. Belastung
Miete bzw. Belastung

bzw. Belastung von ... DM								1000 oder mehr	Durchschnittliche monatliche Miete bzw. Belastung ... Gewährung des Wohngeldes		Lfd. Nr.
400	450	500	600	700	800	900					
bis unter							vor nach				
450	500	600	700	800	900	1000	DM				

pauschaliertem Wohngeld

3739	3043	4079	1884	743	361	122	154	386	210	225
11696	10653	17076	8409	4162	2072	1002	1130	444	244	226
20695	19819	30407	14599	6372	2896	1224	1386	442	233	227
14717	16291	27938	13705	6764	3460	1550	1816	482	253	228
7195	7969	16474	11409	6506	3211	1515	1688	524	273	229
1498	1627	3714	3245	2783	2129	1138	1552	622	366	230
4706	3848	4197	1513	601	219	104	109	345	185	231
64246	63250	103885	54764	27931	14348	6655	7835	459	245	232
1935	2476	6289	5252	2805	1169	456	370	558	305	233
3684	4460	11898	11971	7944	4174	1949	1825	603	329	234
7156	8834	21677	20488	13324	6710	2994	2748	592	311	235
3288	4285	12203	14423	11228	6049	2999	3393	648	338	236
1368	1802	5333	6300	5933	3969	2388	2885	694	362	237
270	359	1042	1282	1189	966	765	2432	817	479	238
3386	4106	6853	3686	1413	497	219	211	484	259	239
21087	26322	65295	63402	43836	23534	11770	13864	610	325	240
781	1020	2718	4108	3647	2353	1094	893	668	362	241
1329	1709	4991	6557	7090	6005	3700	3781	724	394	242
2516	3249	9053	11481	11666	9190	5349	5369	701	368	243
1236	1694	4937	6574	7803	7128	4453	5632	758	394	244
481	647	1916	2880	3194	3192	2533	4093	804	418	245
64	103	267	391	519	568	537	1805	963	564	246
1427	2106	4751	3831	2592	1100	397	310	570	304	247
7834	10528	28633	35822	36511	29536	18063	21883	717	380	248
353	372	1192	1862	2192	2377	1476	1324	752	406	249
556	677	2001	2575	3361	3936	3253	4688	809	438	250
1084	1298	3388	4434	5590	5989	4873	6622	786	413	251
461	673	1873	2501	3405	3953	3607	5869	844	438	252
186	279	778	1092	1498	1640	1534	3770	893	465	253
17	24	81	140	167	237	238	1055	1074	626	254
509	740	2136	2193	1910	1302	617	429	640	342	255
3166	4063	11449	14797	18123	19434	15598	23757	800	424	256
117	156	370	527	689	862	893	1212	823	442	257
179	210	634	834	1026	1381	1512	3401	897	485	258
339	440	1174	1387	1738	2225	2096	4781	864	453	259
159	211	576	791	1026	1281	1367	3954	936	485	260
43	69	241	336	414	534	577	1988	981	510	261
5	11	22	36	49	73	84	513	1203	700	262
165	209	611	715	851	521	403	375	697	371	263
1007	1306	3628	4626	5593	6877	6932	16224	883	467	264
53	87	218	294	323	479	502	1572	950	501	265
106	131	359	448	525	643	764	4104	1045	559	266
223	261	569	773	861	1065	1187	5176	993	518	267
87	130	277	348	514	616	674	3628	1083	562	268
33	37	120	144	232	242	268	1615	1115	580	269
8	6	15	18	25	22	47	322	1323	766	270
74	100	254	344	317	300	262	501	801	425	271
584	752	1812	2369	2797	3367	3704	16918	1019	536	272
6978	7154	14866	13927	10399	7601	4543	5525	578	313	273
17550	17840	36959	30794	24108	18211	12180	18929	604	329	274
32013	33901	66268	53162	39551	28075	17723	26082	587	309	275
19948	23284	47804	38342	30740	22487	14650	24292	626	327	276
9306	10803	24862	22161	17777	12788	8815	16039	652	340	277
1862	2130	5141	5112	4732	3995	2809	7679	751	440	278
10267	11109	18802	12282	7484	3939	2002	1935	470	251	279
97924	106221	214702	175780	134791	97096	62722	100481	600	319	280

3 Wohngeld insgesamt

3.6 Empfänger von Wohngeld insgesamt nach Mietenstufe der Gemeinde, Ausstattung der

Lfd. Nr.	Mietenstufe	Ausstattung der Wohnung 1)	Insgesamt	davon mit einer monatlichen Miete bzw. Belastung je						
				unter 4,00	4,00	4,50	5,00	5,50	6,00	6,50
					bis unter					
					4,50	5,00	5,50	6,00	6,50	7,00
Empfänger von										
1	I	Kategorie A	203172	8697	3189	4012	5920	6849	8805	10016
2		Kategorie B	16624	2268	778	777	1034	1015	1196	1144
3		Zusammen	219796	10965	3967	4789	6954	7864	10001	11160
4	II	Kategorie A	413534	8128	2902	3843	6115	7521	10639	12762
5		Kategorie B	28068	2246	865	1061	1474	1630	2033	1918
6		Zusammen	441602	10374	3767	4904	7589	9151	12672	14680
7	III	Kategorie A	648322	7069	2748	3649	5932	7843	11609	15734
8		Kategorie B	48385	2122	1011	1215	1740	2100	2615	2741
9		Zusammen	696707	9191	3759	4864	7672	9943	14224	18475
10	IV	Kategorie A	443250	3206	1241	1558	2451	3069	4752	6399
11		Kategorie B	41290	924	450	506	715	912	1301	1378
12		Zusammen	484540	4130	1691	2064	3166	3981	6053	7777
13	V	Kategorie A	205964	927	398	513	779	1036	1439	1891
14		Kategorie B	30390	305	158	183	274	361	446	542
15		Zusammen	236354	1232	556	696	1053	1397	1885	2433
16	VI	Kategorie A	58115	192	97	94	216	250	293	443
17		Kategorie B	4372	48	18	28	48	56	72	84
18		Zusammen	62487	240	115	122	264	306	365	527
19	VII	Kategorie A	656908	20111	8319	10794	14287	17294	22568	31121
20		Kategorie B	62682	6070	3284	4424	5655	5978	6296	6044
21		Zusammen	719590	26181	11603	15218	19942	23272	28864	37165
22	Insgesamt	Kategorie A	2629265	48330	18894	24463	35700	43862	60105	78366
23		Kategorie B	231811	13983	6564	8194	10940	12052	13959	13851
24		Insgesamt	2861076	62313	25458	32657	46640	55914	74064	92217

1) Ausstattung der Wohnung

Kategorie A

Beim pauschalierten Wohngeld: Mit Sammelheizung

Beim Tabellenwohngeld : Mit Sammelheizung und / oder mit Bad (Duschraum)

Kategorie B

Beim pauschalierten Wohngeld: Ohne Sammelheizung

Beim Tabellenwohngeld : Ohne Sammelheizung und ohne Bad (Duschraum)

am 31.12.1997

Wohnung und Höhe der monatlichen Miete bzw. Belastung je qm Wohnfläche

qm Wohnfläche von ... DM										Durchschnittliche monatliche Miete bzw. Belastung je qm DM	Lfd. Nr.
7,00	7,50	8,00	9,00	10,00	11,00	12,00	13,00	14,00	15,00 oder mehr		
bis unter											
7,50	8,00	9,00	10,00	11,00	12,00	13,00	14,00	15,00			
Wohngehd insgesamt											
11663	13429	31931	30579	24735	15904	9441	5346	3354	9302	8,69	1
1190	1143	1999	1317	995	605	345	203	110	505	7,07	2
12853	14572	33930	31896	25730	16509	9786	5549	3464	9807	8,58	3
15779	19826	53444	61908	62837	49616	35206	20762	12321	29925	9,92	4
2070	2030	3682	2702	2056	1327	840	556	309	1269	7,83	5
17849	21856	57126	64610	64893	50943	36046	21318	12630	31194	9,80	6
21586	27763	79054	102201	109100	83821	54931	34426	21728	59128	10,39	7
3059	3054	6097	5351	5144	3707	2377	1539	1012	3501	9,02	8
24645	30817	85151	107552	114244	87528	57308	35965	22740	62629	10,31	9
9383	12955	38909	54611	69178	62845	47783	33692	23261	67957	11,38	10
1669	1909	4672	5499	5683	4758	3030	1920	1356	4608	10,22	11
11052	14864	43581	60110	74861	67603	50813	35612	24617	72565	11,29	12
2688	3542	11057	20227	26820	28353	25538	18688	12617	49451	12,37	13
723	899	2407	3041	3725	3669	3165	2597	2060	5835	11,67	14
3411	4441	13464	23268	30545	32022	28703	21285	14677	55286	12,28	15
493	737	2425	3694	5254	6115	6171	4940	3488	23213	14,34	16
134	191	452	462	481	399	344	291	231	1033	12,02	17
627	928	2877	4156	5735	6514	6515	5231	3719	24246	14,18	18
46403	58570	126301	103360	83133	49603	25600	14008	8694	16742	8,55	19
5548	4616	6382	3384	1932	1061	611	381	230	786	6,54	20
51951	63186	132683	106744	85065	50664	26211	14389	8924	17528	8,40	21
107995	136822	343121	376580	381057	296257	204670	131862	85463	255718	10,07	22
14393	13842	25691	21756	20016	15526	10712	7487	5308	17537	8,64	23
122388	150664	368812	398336	401073	311783	215382	139349	90771	273255	9,96	24

3 Wohngeld insgesamt

3.6 Empfänger von Wohngeld insgesamt nach Mietenstufe der Gemeinde, Ausstattung der

Lfd. Nr.	Mietenstufe	Ausstattung der Wohnung 1)	Insgesamt	davon mit einer monatlichen Miete bzw. Belastung je						
				unter 4,00	4,00	4,50	5,00	5,50	6,00	6,50
					bis unter					
					4,50	5,00	5,50	6,00	6,50	7,00
Empfänger von										
25	I	Kategorie A	124234	6424	2127	2786	4059	4688	5931	6746
26		Kategorie B	1105	346	79	67	55	58	57	49
27		Zusammen	125339	6770	2206	2853	4114	4746	5988	6795
28	II	Kategorie A	211014	4735	1523	2035	3206	4188	5901	7108
29		Kategorie B	2489	302	119	152	224	279	307	256
30		Zusammen	213503	5037	1642	2187	3430	4467	6208	7364
31	III	Kategorie A	308634	2971	985	1407	2364	3377	5058	7240
32		Kategorie B	3340	177	98	158	229	299	353	390
33		Zusammen	311974	3148	1083	1565	2593	3676	5411	7630
34	IV	Kategorie A	210320	1142	433	520	856	1192	2082	2865
35		Kategorie B	2160	58	36	43	66	138	178	206
36		Zusammen	212480	1200	469	563	922	1330	2260	3071
37	V	Kategorie A	87529	339	124	178	261	371	579	836
38		Kategorie B	1344	21	11	19	26	44	62	75
39		Zusammen	88873	360	135	197	287	415	641	911
40	VI	Kategorie A	23884	90	34	32	42	72	121	187
41		Kategorie B	304	2	1	4	8	9	18	14
42		Zusammen	24188	92	35	36	50	81	139	201
43	VII	Kategorie A	580221	19205	7805	10255	13470	16256	21068	28959
44		Kategorie B	25835	3098	1695	2534	3239	3303	3287	2712
45		Zusammen	606056	22303	9500	12789	16709	19559	24355	31671
46	Insgesamt	Kategorie A	1545836	34906	13031	17213	24258	30144	40740	53941
47		Kategorie B	36577	4004	2039	2977	3847	4130	4262	3702
48		Insgesamt	1582413	38910	15070	20190	28105	34274	45002	57643

1) Ausstattung der Wohnung

Kategorie A

Beim pauschalierten Wohngeld: Mit Sammelheizung

Beim Tabellenwohngeld : Mit Sammelheizung und / oder mit Bad (Duschraum)

Kategorie B

Beim pauschalierten Wohngeld: Ohne Sammelheizung

Beim Tabellenwohngeld : Ohne Sammelheizung und ohne Bad (Duschraum)

am 31.12.1997

Wohnung und Höhe der monatlichen Miete bzw. Belastung je qm Wohnfläche

qm Wohnfläche von ... DM									15,00 oder mehr	Durchschnittliche monatliche Miete bzw. Belastung je qm DM	Lfd. Nr.
7,00	7,50	8,00	9,00	10,00	11,00	12,00	13,00	14,00			
bis unter											
7,50	8,00	9,00	10,00	11,00	12,00	13,00	14,00	15,00			

Tabellenwohngeld

7483	8646	19711	18685	14288	8736	4953	2793	1707	4471	8,48	25
54	44	86	74	53	25	15	12	5	26	6,01	26
7537	8690	19797	18759	14341	8761	4968	2805	1712	4497	8,46	27
8848	11293	29930	33903	32258	24446	16353	9245	5269	10773	9,62	28
205	148	182	103	73	48	28	11	13	39	6,22	29
9053	11441	30112	34006	32331	24494	16381	9256	5282	10812	9,59	30
10076	13223	39478	53649	57299	41481	25632	15457	9365	19572	10,23	31
408	272	366	226	125	71	40	37	17	74	6,93	32
10484	13495	39844	53875	57424	41552	25672	15494	9382	19646	10,20	33
4323	5968	19171	28282	35121	32049	24174	16374	10791	24977	11,17	34
215	216	423	232	108	62	49	30	14	86	7,78	35
4538	6184	19594	28514	35229	32111	24223	16404	10805	25063	11,15	36
1186	1682	5545	9790	13453	13641	11466	7924	5209	14945	11,80	37
94	103	237	236	168	93	47	23	24	61	8,82	38
1280	1785	5782	10026	13621	13734	11513	7947	5233	15006	11,77	39
232	350	1278	2045	2731	3112	2962	2169	1389	7038	13,12	40
20	18	52	53	40	21	14	5	5	20	8,93	41
252	368	1330	2098	2771	3133	2976	2174	1394	7058	13,08	42
42917	52997	111026	88636	70726	42299	21954	12157	7497	12994	8,44	43
2090	1329	1397	552	272	159	67	30	10	61	5,74	44
45007	54326	112423	89188	70998	42458	22021	12187	7507	13055	8,34	45
75065	94159	226139	234990	225876	165764	107494	66119	41227	94770	9,56	46
3086	2130	2743	1476	839	479	260	148	88	367	6,12	47
78151	96289	228882	236466	226715	166243	107754	66267	41315	95137	9,50	48

3 Wohngeld insgesamt

3.6 Empfänger von Wohngeld insgesamt nach Mietenstufe der Gemeinde, Ausstattung der

Lfd. Nr.	Mietenstufe	Ausstattung der Wohnung 1)	Insgesamt	davon mit einer monatlichen Miete bzw. Belastung je						
				unter 4,00	4,00	4,50	5,00	5,50	6,00	6,50
					bis unter					
					4,50	5,00	5,50	6,00	6,50	7,00
Empfänger von Mietzuschuß										
49	I	Kategorie A	105174	2326	1695	2303	3523	4087	5270	6080
50		Kategorie B	873	164	75	61	49	57	54	47
51		Zusammen	106047	2490	1770	2364	3572	4144	5324	6127
52	II	Kategorie A	193207	1446	1151	1648	2802	3722	5329	6537
53		Kategorie B	2318	156	115	150	221	277	306	254
54		Zusammen	195525	1602	1266	1798	3023	3999	5635	6791
55	III	Kategorie A	294581	818	731	1144	2090	3032	4691	6842
56		Kategorie B	3276	124	98	157	227	298	353	390
57		Zusammen	297857	942	829	1301	2317	3330	5044	7232
58	IV	Kategorie A	204303	323	278	422	754	1094	1936	2727
59		Kategorie B	2132	37	35	43	65	138	178	206
60		Zusammen	206435	360	313	465	819	1232	2114	2933
61	V	Kategorie A	85815	96	79	139	226	328	534	805
62		Kategorie B	1328	14	10	17	26	44	62	73
63		Zusammen	87143	110	89	156	252	372	596	878
64	VI	Kategorie A	23458	13	17	20	37	63	111	178
65		Kategorie B	304	2	1	4	8	9	18	14
66		Zusammen	23762	15	18	24	45	72	129	192
67	VII	Kategorie A	528817	4566	4454	6539	9989	13012	18178	26318
68		Kategorie B	24028	1776	1630	2484	3187	3260	3245	2676
69		Zusammen	552845	6342	6084	9023	13176	16272	21423	28994
70	Insgesamt	Kategorie A	1435355	9588	8405	12215	19421	25338	36049	49487
71		Kategorie B	34259	2273	1964	2916	3783	4083	4216	3660
72		Insgesamt	1469614	11861	10369	15131	23204	29421	40265	53147

1) Ausstattung der Wohnung

Kategorie A

Beim pauschalierten Wohngeld: Mit Sammelheizung

Beim Tabellenwohngeld : Mit Sammelheizung und / oder mit Bad (Duschraum)

Kategorie B

Beim pauschalierten Wohngeld: Ohne Sammelheizung

Beim Tabellenwohngeld : Ohne Sammelheizung und ohne Bad (Duschraum)

am 31.12.1997

Wohnung und Höhe der monatlichen Miete bzw. Belastung je qm Wohnfläche

qm Wohnfläche von ... DM										Durchschnittliche monatliche Miete bzw. Belastung je qm DM	Lfd. Nr.
7,00	7,50	8,00	9,00	10,00	11,00	12,00	13,00	14,00	15,00 oder mehr		
bis unter											
7,50	8,00	9,00	10,00	11,00	12,00	13,00	14,00	15,00			

Tabellenwohngeld

empfänger

6735	7887	18126	17071	12813	7450	3929	2026	1090	2763	8,47	49
51	42	83	73	50	22	13	11	3	18	6,58	50
6786	7929	18209	17144	12863	7472	3942	2037	1093	2781	8,45	51
8252	10615	28531	32465	30893	23179	15267	8350	4496	8524	9,68	52
204	148	180	101	72	47	27	11	13	36	6,50	53
8456	10763	28711	32566	30965	23226	15294	8361	4509	8560	9,65	54
9664	12782	38541	52527	56231	40468	24696	14619	8662	17043	10,24	55
408	270	365	226	124	70	40	37	17	72	7,02	56
10072	13052	38906	52753	56355	40538	24736	14656	8679	17115	10,21	57
4174	5772	18842	27883	34729	31628	23771	15981	10446	23543	11,18	58
213	216	421	232	108	62	49	30	14	85	7,85	59
4387	5988	19263	28115	34837	31690	23820	16011	10460	23628	11,15	60
1142	1642	5463	9710	13347	13530	11368	7826	5118	14462	11,82	61
94	103	237	236	168	93	47	23	24	57	8,82	62
1236	1745	5700	9946	13515	13623	11415	7849	5142	14519	11,78	63
222	341	1272	2028	2714	3096	2945	2135	1373	6893	13,15	64
20	18	52	53	40	21	14	5	5	20	8,93	65
242	359	1324	2081	2754	3117	2959	2140	1378	6913	13,11	66
40641	51071	107739	86140	68823	40856	20881	11391	6853	11366	8,87	67
2057	1305	1363	516	251	137	59	26	7	49	5,96	68
42698	52376	109102	86656	69074	40993	20940	11417	6860	11415	8,76	69
70830	90110	218514	227824	219550	160207	102857	62328	38038	84594	9,79	70
3047	2102	2701	1437	813	452	249	143	83	337	6,35	71
73877	92212	221215	228261	220363	160659	103106	62471	38121	84931	9,73	72

3 Wohngeld insgesamt

3.6 Empfänger von Wohngeld insgesamt nach Mietenstufe der Gemeinde, Ausstattung der

Lfd. Nr.	Mietenstufe	Ausstattung der Wohnung 1)	Insgesamt	davon mit einer monatlichen Miete bzw. Belastung je						
				unter 4,00	4,00	4,50	5,00	5,50	6,00	6,50
					bis unter					
					4,50	5,00	5,50	6,00	6,50	7,00
Empfänger von Lastenzuschuß										
73	I	Kategorie A	19080	4098	432	483	536	601	661	666
74		Kategorie B	232	182	4	6	6	1	3	2
75		Zusammen	19292	4280	436	489	542	602	664	668
76	II	Kategorie A	17807	3289	372	387	404	466	572	571
77		Kategorie B	171	146	4	2	3	2	1	2
78		Zusammen	17978	3435	376	389	407	468	573	573
79	III	Kategorie A	14053	2153	254	263	274	345	367	398
80		Kategorie B	64	53	-	1	2	1	-	-
81		Zusammen	14117	2206	254	264	276	346	367	398
82	IV	Kategorie A	6017	819	155	98	102	98	146	138
83		Kategorie B	28	21	1	-	1	-	-	-
84		Zusammen	6045	840	156	98	103	98	146	138
85	V	Kategorie A	1714	243	45	39	35	43	45	31
86		Kategorie B	16	7	1	2	-	-	-	2
87		Zusammen	1730	250	46	41	35	43	45	33
88	VI	Kategorie A	426	77	17	12	5	9	10	9
89		Kategorie B	-	-	-	-	-	-	-	-
90		Zusammen	426	77	17	12	5	9	10	9
91	VII	Kategorie A	51404	14639	3351	3716	3481	3244	2890	2641
92		Kategorie B	1807	1322	65	50	52	43	42	36
93		Zusammen	53211	15961	3416	3766	3533	3287	2932	2677
94	Insgesamt	Kategorie A	110481	25318	4626	4998	4837	4806	4691	4454
95		Kategorie B	2318	1731	75	61	64	47	46	42
96		Insgesamt	112799	27049	4701	5059	4901	4853	4737	4496

1) Ausstattung der Wohnung

Kategorie A

Beim pauschalierten Wohngeld: Mit Sammelheizung

Beim Tabellenwohngeld : Mit Sammelheizung und / oder mit Bad (Duschraum)

Kategorie B

Beim pauschalierten Wohngeld: Ohne Sammelheizung

Beim Tabellenwohngeld : Ohne Sammelheizung und ohne Bad (Duschraum)

am 31.12.1997

Wohnung und Höhe der monatlichen Miete bzw. Belastung je qm Wohnfläche

qm Wohnfläche von ... DM									15,00 oder mehr	Durchschnittliche monatliche Miete bzw. Belastung je qm DM	Lfd. Nr.
7,00	7,50	8,00	9,00	10,00	11,00	12,00	13,00	14,00			
bis unter											
7,50	8,00	9,00	10,00	11,00	12,00	13,00	14,00	15,00			

Tabellenwohngeld

empfänger

748	759	1585	1614	1475	1286	1024	767	617	1708	8,52	73
3	2	3	1	3	3	2	1	2	8	4,45	74
751	761	1588	1615	1478	1289	1026	768	619	1716	8,49	75
596	678	1399	1438	1365	1267	1086	895	773	2249	9,25	76
1	-	2	2	1	1	1	-	-	3	3,82	77
597	678	1401	1440	1366	1268	1087	895	773	2252	9,21	78
412	441	937	1122	1068	1013	936	838	703	2529	10,12	79
-	2	1	-	1	1	-	-	-	2	4,23	80
412	443	938	1122	1069	1014	936	838	703	2531	10,10	81
149	196	329	399	392	421	403	393	345	1434	11,02	82
2	-	2	-	-	-	-	-	-	1	4,61	83
151	196	331	399	392	421	403	393	345	1435	11,00	84
44	40	82	80	106	111	98	98	91	483	11,31	85
-	-	-	-	-	-	-	-	-	4	8,71	86
44	40	82	80	106	111	98	98	91	487	11,30	87
10	9	6	17	17	16	17	34	16	145	11,98	88
-	-	-	-	-	-	-	-	-	-	-	89
10	9	6	17	17	16	17	34	16	145	11,98	90
2276	1926	3287	2496	1903	1443	1073	766	644	1628	6,26	91
33	24	34	36	21	22	8	4	3	12	4,14	92
2309	1950	3321	2532	1924	1465	1081	770	647	1640	6,20	93
4235	4049	7625	7166	6326	5557	4637	3791	3189	10176	7,95	94
39	28	42	39	26	27	11	5	5	30	4,18	95
4274	4077	7667	7205	6352	5584	4648	3796	3194	10206	7,89	96

3 Wohngeld insgesamt

3 6 Empfänger von Wohngeld insgesamt nach Mietenstufe der Gemeinde, Ausstattung der

Lfd. Nr.	Mietenstufe	Ausstattung der Wohnung 1)	Insgesamt	davon mit einer monatlichen Miete bzw. Belastung je						
				unter 4,00	4,00	4,50	5,00	5,50	6,00	6,50
					bis unter					
					4,50	5,00	5,50	6,00	6,50	7,00
Empfänger von										
97	I	Kategorie A	78938	2273	1062	1226	1861	2161	2874	3270
98		Kategorie B	15519	1922	699	710	979	957	1139	1095
99		Zusammen	94457	4195	1761	1936	2840	3118	4013	4365
100	II	Kategorie A	202520	3393	1379	1808	2909	3333	4738	5654
101		Kategorie B	25579	1944	746	909	1250	1351	1726	1662
102		Zusammen	228099	5337	2125	2717	4159	4684	6464	7316
103	III	Kategorie A	339688	4098	1763	2242	3568	4466	6551	8494
104		Kategorie B	45045	1945	913	1057	1511	1801	2262	2351
105		Zusammen	384733	6043	2676	3299	5079	6267	8813	10845
106	IV	Kategorie A	232930	2064	808	1038	1595	1877	2670	3534
107		Kategorie B	39130	866	414	463	649	774	1123	1172
108		Zusammen	272060	2930	1222	1501	2244	2651	3793	4706
109	V	Kategorie A	118435	588	274	335	518	665	860	1055
110		Kategorie B	29046	284	147	164	248	317	384	467
111		Zusammen	147481	872	421	499	766	982	1244	1522
112	VI	Kategorie A	34231	102	63	62	174	178	172	256
113		Kategorie B	4068	46	17	24	40	47	54	70
114		Zusammen	38299	148	80	86	214	225	226	326
115	VII	Kategorie A	76687	906	514	539	817	1038	1500	2162
116		Kategorie B	36847	2972	1589	1890	2416	2675	3009	3332
117		Zusammen	113534	3878	2103	2429	3233	3713	4509	5494
118	Insgesamt	Kategorie A	1083429	13424	5863	7250	11442	13718	19365	24425
119		Kategorie B	195234	9979	4525	5217	7093	7922	9697	10149
120		Insgesamt	1278663	23403	10388	12467	18535	21640	29062	34574

1) Ausstattung der Wohnung

Kategorie A

Beim pauschalierten Wohngeld: Mit Sammelheizung

Beim Tabellenwohngeld : Mit Sammelheizung und / oder mit Bad (Duschraum)

Kategorie B

Beim pauschalierten Wohngeld: Ohne Sammelheizung

Beim Tabellenwohngeld : Ohne Sammelheizung und ohne Bad (Duschraum)

am 31.12.1997

Wohnung und Höhe der monatlichen Miete bzw. Belastung je qm Wohnfläche

qm Wohnfläche von ... DM										Durchschnittliche monatliche Miets bzw. Belastung je qm DM	Lfd. Nr.
7,00	7,50	8,00	9,00	10,00	11,00	12,00	13,00	14,00	15,00 oder mehr		
bis unter											
7,50	8,00	9,00	10,00	11,00	12,00	13,00	14,00	15,00			
pauschaliertem Wohngeld											
4180	4783	12220	11894	10447	7168	4488	2553	1647	4831	9,09	97
1136	1099	1913	1243	942	580	330	191	105	479	7,14	98
5316	5882	14133	13137	11389	7748	4818	2744	1752	5310	8,79	99
6931	8533	23514	28005	30579	25170	18853	11517	7052	19152	10,28	100
1865	1882	3500	2599	1983	1279	812	545	296	1230	7,98	101
8796	10415	27014	30604	32562	26449	19665	12062	7348	20382	10,04	102
11510	14540	39576	48552	51801	42340	29299	18969	12363	39556	10,57	103
2651	2782	5731	5125	5019	3636	2337	1502	995	3427	9,16	104
14161	17322	45307	53677	56820	45976	31636	20471	13358	42983	10,41	105
5060	6987	19738	26329	34057	30796	23609	17318	12470	42980	11,59	106
1454	1693	4249	5267	5575	4696	2981	1890	1342	4522	10,34	107
6514	8680	23987	31596	39632	35492	26590	19208	13812	47502	11,41	108
1502	1860	5512	10437	13367	14712	14072	10764	7408	34506	12,83	109
629	796	2170	2805	3557	3576	3118	2574	2036	5774	11,78	110
2131	2656	7682	13242	16924	18288	17190	13338	9444	40280	12,63	111
261	387	1147	1649	2523	3003	3209	2771	2099	16175	15,26	112
114	173	400	409	441	378	330	286	226	1013	12,22	113
375	560	1547	2058	2964	3381	3539	3057	2325	17188	14,93	114
3486	5573	15275	14724	12407	7304	3646	1851	1197	3748	9,50	115
3458	3287	4985	2832	1660	902	544	351	220	725	7,11	116
6944	8860	20260	17556	14067	8206	4190	2202	1417	4473	8,74	117
32930	42663	116982	141590	155181	130493	97176	65743	44236	160948	10,88	118
11307	11712	22948	20280	19177	15047	10452	7339	5220	17170	9,10	119
44237	54375	139930	161870	174358	145540	107628	73082	49456	178118	10,62	120

**Die folgenden Tabellen
4.1 bis 4.11
beziehen sich ausschließlich auf das
T a b e l l e n w o h n g e l d**

4 Tabellenwohngeld am 31.12.1997

4.1 Empfänger von Tabellenwohngeld nach Haushaltsgröße, monatlichem Familieneinkommen, Besitz-/Wohnverhältnis, Höhe des monatlichen Wohngelds und durchschnittlichem monatlichen Wohngeldanspruch

Haushalte mit ... Personen	Monatliches Familien- einkommen a) über ... DM bis einschl. ... DM		Empfänger ins- gesamt	davon mit monatlichem Wohngeld von ... DM												Durch- schnitt- licher monat- licher Wohngeld- anspruch	
				unter 20	20	50	75	100	150	200	250	300	400	500	600 oder mehr		
					bis unter												
					50	75	100	150	200	250	300	400	500	600			
Anzahl																DM	
Empfänger von Tabellenwohngeld																	
1		250	9825	24	117	168	226	847	1308	1636	2133	2941	409	14	2	258	
	250	500	33567	100	993	1660	1771	5020	6744	7913	5079	4089	189	9	-	200	
	500	750	128425	874	4894	7249	9985	31980	37312	26392	8354	1287	98	-	-	160	
	750	1 000	323150	3545	22631	43821	64915	122425	52496	11621	1112	571	13	-	-	112	
	1 000		256900	29576	93971	61194	42171	23811	4135	1481	460	97	3	1	-	59	
	Zusammen		751867	34119	122606	114092	119068	184083	101995	49043	17138	8985	712	24	2	108	
2		500	13468	58	240	297	365	1045	1537	1667	1525	2834	2643	1230	27	303	
	500	1 000	52264	236	911	1369	1608	4680	7470	11458	10757	11946	1774	54	1	239	
	1 000	1 500	136545	1233	6489	11410	16728	39899	33609	18661	7272	1222	20	1	1	145	
	1 500		58232	5978	21506	14097	8584	6974	845	176	46	20	5	-	1	59	
	Zusammen		260509	7505	29146	27173	27285	52598	43461	31962	19600	16022	4442	1285	30	153	
3		1 000	25826	51	236	380	515	1431	1928	2559	3353	7558	5360	1970	485	329	
	1 000	1 500	64859	192	772	1075	1624	6249	11735	15386	14255	12237	1268	61	5	234	
	1 500	2 000	74657	948	5127	7976	9748	23272	16515	8423	2153	442	38	9	6	133	
	2 000		21763	2491	8779	5240	2896	1683	359	161	74	56	17	4	3	57	
	Zusammen		187105	3682	14914	14671	14783	32635	30537	26529	19835	20293	6683	2044	499	186	
4		1 000	9883	7	31	53	80	250	428	572	734	1991	2342	1902	1493	430	
	1 000	1 500	34643	24	156	242	338	1076	1950	3651	5158	12245	7534	2098	171	334	
	1 500	2 000	59391	80	497	690	1104	4456	8845	12649	13297	15144	2484	133	12	254	
	2 000	2 500	62966	306	2118	3569	5827	16484	17340	11153	4828	1286	43	11	1	160	
	2 500	3 000	40990	2665	11230	9090	7463	8300	1830	268	63	54	18	4	5	74	
	3 000		2015	535	712	210	139	170	124	57	32	27	4	2	3	66	
	Zusammen		209888	3617	14744	13854	14951	30736	30517	28350	24112	30747	12425	4150	1685	211	
5		1 000	3193	-	2	9	11	58	108	150	202	505	605	591	952	491	
	1 000	1 500	10630	1	24	32	56	241	442	581	1000	2848	2939	1742	724	401	
	1 500	2 000	23908	15	110	150	257	794	1553	2673	3936	8616	4649	1091	64	326	
	2 000	2 500	26641	42	235	402	705	2605	4825	6232	5563	5355	654	21	2	237	
	2 500	3 000	26993	230	1553	2474	3396	8201	6550	3332	1030	184	29	7	7	139	
	3 000		12286	1038	4181	2649	2063	1782	308	109	62	59	20	10	5	68	
	Zusammen		103651	1326	6105	5716	6488	13681	13786	13077	11793	17567	8896	3462	1754	237	
6 o. mehr		1 000	2380	-	2	8	3	22	53	83	99	295	386	383	1046	582	
	1 000	2 000	16906	4	25	21	54	225	419	718	1097	3392	4134	3170	3647	477	
	2 000	3 000	30973	26	131	270	440	1804	3273	4386	4842	8286	4481	1859	1375	323	
	3 000	4 000	17716	382	1794	1768	1862	3827	2798	1812	1062	1192	597	278	344	174	
	4 000		1418	71	239	125	118	207	148	109	86	117	77	37	84	203	
	Zusammen		69393	483	2191	2192	2477	6085	6691	7108	7186	13282	9675	5527	6496	329	
davon																	
6			41279	348	1667	1671	1821	4488	4713	4759	4695	7883	5050	2533	1651	280	
7			15725	102	366	386	483	1150	1381	1569	1672	3254	2505	1443	1414	339	
8			6609	24	105	99	122	304	403	549	524	1350	1228	814	1087	403	
9			2988	6	27	26	36	96	129	137	194	505	531	403	898	489	
10 o. mehr			2792	3	26	10	15	47	65	94	101	290	361	334	1446	652	
Insgesamt		250	24303	85	363	475	583	1934	3000	3533	3785	5222	2600	1727	996	301	
	250	500	43584	112	1052	1768	1925	5471	7358	8621	5924	6518	2726	1325	786	242	
	500	750	152180	929	5177	7700	10583	33472	39320	28884	11891	8066	3742	1366	1050	185	
	750	1 000	381914	3769	23465	45073	66388	126881	59706	23013	11748	14211	4751	1735	1174	137	
	1 000	1 500	506314	30776	100463	73295	60449	70916	51931	39922	28375	29495	12949	5003	2740	136	
	1 500	2 000	229807	7210	28054	23479	20155	36007	28086	24447	20291	26761	10124	3302	1891	181	
	2 000	3 000	210673	5808	24161	21127	20760	39119	34184	25552	16403	15218	5242	1707	1392	164	
	3 000	4 000	31730	1947	6646	4596	4026	5724	3190	1944	1134	1264	620	289	350	127	
	4 000		1908	96	325	187	183	294	212	153	113	141	79	38	87	184	
	Zusammen		1582413	50732	189706	177698	185052	319818	226987	156069	99664	106896	42833	16492	10466	156	

a) Alle Einnahmen der zum Haushalt gehörenden Familienmitglieder abzüglich der Beträge, die nach den §§ 12 bis 17 Wohngeldgesetz abzusetzen sind

4 Tabellenwohngeld am 31.12.1997

4.1 Empfänger von Tabellenwohngeld nach Haushaltsgröße, monatlichem Familieneinkommen, Besitz-/Wohnverhältnis, Höhe des monatlichen Wohngelds und durchschnittlichem monatlichen Wohngeldanspruch

Haushalte mit ... Personen Besitz- bzw. Wohn- verhältnis	Empfänger ins- gesamt	davon mit monatlichem Wohngeld von ... DM												Durch- schnitt- licher monat- licher Wohngeld- anspruch
		unter 20	20	50	75	100	150	200	250	300	400	500	600 oder mehr	
			bis unter											
			50	75	100	150	200	250	300	400	500	600		
Anzahl														DM

Empfänger von Mietzuschuß

1		726404	33003	118364	109994	115153	177949	98635	47565	16521	8536	660	22	2	108
2		246227	6956	27052	25340	25600	49643	41475	30621	18806	15291	4230	1183	30	154
3		174228	3285	13428	13336	13536	30306	28716	25059	18834	19184	6252	1856	436	187
4		182266	2874	11714	11214	12298	26214	26685	25249	21748	27989	11246	3650	1385	215
5		86183	976	4359	4286	4929	10708	11332	11208	10315	15666	7939	3021	1444	245
6		32992	255	1101	1158	1257	3198	3560	3763	3868	6809	4404	2239	1380	292
7		12426	78	218	271	337	803	1022	1167	1303	2663	2156	1224	1184	351
8		5041	7	66	66	88	191	294	410	397	1047	971	628	876	412
9		2149	2	17	15	24	62	86	94	140	375	386	294	654	494
10 oder mehr		1698	2	14	4	4	27	33	53	66	181	243	225	846	639
Insgesamt	Hauptmieter a)	1437247	44881	168777	160558	169411	293917	208750	143336	90730	96511	38062	14185	8129	156
	Untermieter	11857	263	1296	1515	1677	3025	1807	963	567	501	165	52	26	138
	Eigentümer im eigenen Haus b)	2869	78	273	234	257	464	395	315	249	309	153	76	66	201
	Heimbewohner	16819	2196	5879	3288	1795	1520	777	494	400	363	72	23	12	77
	Mietähnliche Nutzungsbe- rechtigte in Beherbergungs- betrieben	822	20	108	89	86	175	109	81	52	57	35	6	4	159
	Insgesamt	1469614	47438	176333	165684	173226	299101	211838	145189	91998	97741	38487	14342	8237	155

Empfänger von Lastenzuschuß

1		25463	1116	4242	4098	3915	6134	3360	1478	617	449	52	2	-	108
2		14282	549	2094	1833	1685	2955	1986	1341	794	731	212	102	-	137
3		12877	397	1486	1335	1247	2329	1821	1470	1001	1109	431	188	63	168
4		27622	743	3030	2640	2853	4522	3832	3101	2364	2758	1179	500	300	182
5		17468	350	1746	1430	1559	2973	2454	1869	1478	1901	957	441	310	197
6		8287	93	566	513	564	1290	1153	996	827	1074	646	294	271	232
7		3299	24	148	115	146	347	359	402	369	591	349	219	230	293
8		1568	17	39	33	34	113	109	139	127	303	257	186	211	373
9		839	4	10	11	12	34	43	43	54	130	145	109	244	476
10 oder mehr		1094	1	12	6	11	20	32	41	35	109	118	109	600	673
Insgesamt	Eigentümer im eigenen Haus c)	103238	3008	12178	10947	10706	18882	13943	9956	7031	8403	4052	2006	2126	178
	Wohnungseigentümer d)	9561	286	1195	1067	1120	1835	1206	924	635	752	294	144	103	164
	Insgesamt	112799	3294	13373	12014	11826	20717	15149	10880	7666	9155	4346	2150	2229	177

a) Einschl. mietähnliche Nutzungsverhältnisse. - b) Nach § 3 Abs. 1 Nr. 4 Wohngeldgesetz, z.B. Eigentümer in Wohngebäuden mit mehr als zwei Wohnungen, gemischtgenutzten Gebäuden, Geschäftshäusern. - c) Nach § 3 Abs. 2 Nr. 1 und Abs. 3 Nr. 1 Wohngeldgesetz, insbesondere Eigentümer in Wohngebäuden mit nicht mehr als zwei Wohnungen (Eigenheime). - d) Einschl. Inhaber eines eigentümähnlichen Dauerwohnrechts.

4 Tabellenwohngeld am 31.12.1997

4.2 Empfänger von Tabellenwohngeld nach Haushaltsgröße und Anzahl der Kinder im Haushalt

Haushalte mit ... Personen	Empfänger ins- gesamt	davon mit ... Kindern a) im Haushalt									
		keine	1	2	3	4	5	6	7	8	9 oder mehr

Empfänger von Tabellenwohngeld											
Anzahl											
1	751867	751063	804	X	X	X	X	X	X	X	X
2	260509	119182	141007	320	X	X	X	X	X	X	X
3	187105	20566	87360	78991	188	X	X	X	X	X	X
4	209888	15267	7538	163210	23767	106	X	X	X	X	X
5	103651	7609	1134	4862	84424	5586	36	X	X	X	X
6	41279	9685	236	714	2701	32345	1577	21	X	X	X
7	15725	1784	58	93	442	1317	11526	494	11	X	X
8	6609	861	20	16	58	265	650	4561	184	4	X
9	2988	452	13	7	11	42	136	349	1897	79	2
10 oder mehr	2792	347	11	3	8	10	40	89	228	1073	983
Insgesamt	1582413	920816	238181	248216	111599	39671	13965	5504	2320	1156	985

Durchschnittlicher monatlicher Wohngeldanspruch in DM											
1	108	108	183	X	X	X	X	X	X	X	X
2	153	124	177	207	X	X	X	X	X	X	X
3	186	185	166	208	209	X	X	X	X	X	X
4	211	258	190	196	285	279	X	X	X	X	X
5	237	287	211	214	227	340	311	X	X	X	X
6	280	311	233	215	250	275	402	342	X	X	X
7	339	340	304	266	275	299	341	455	389	X	X
8	403	361	311	294	289	331	360	419	525	X	X
9	489	413	371	330	363	330	401	450	518	680	X
10 oder mehr	652	471	597	X	466	382	525	485	535	620	805
Insgesamt	156	118	174	200	240	285	350	425	520	623	805

Empfänger von Mietzuschuß											
Anzahl											
1	726404	725615	789	X	X	X	X	X	X	X	X
2	246227	110334	135586	307	X	X	X	X	X	X	X
3	174228	19651	80274	74124	179	X	X	X	X	X	X
4	182266	15015	6677	138835	21639	100	X	X	X	X	X
5	86183	7497	984	4203	68452	5012	35	X	X	X	X
6	32992	3634	191	622	2221	24917	1387	20	X	X	X
7	12426	1767	36	83	348	1061	8685	436	10	X	X
8	5041	852	13	15	45	208	511	3237	158	2	X
9	2149	447	11	7	9	37	106	255	1208	67	2
10 oder mehr	1698	343	10	1	8	9	37	66	149	628	447
Insgesamt	1469614	885155	224571	218197	92901	31344	10761	4014	1525	697	449

Durchschnittlicher monatlicher Wohngeldanspruch in DM											
1	108	108	184	X	X	X	X	X	X	X	X
2	154	124	178	211	X	X	X	X	X	X	X
3	187	187	167	209	210	X	X	X	X	X	X
4	215	259	193	200	288	283	X	X	X	X	X
5	245	288	216	217	235	344	311	X	X	X	X
6	292	312	247	220	259	288	409	355	X	X	X
7	351	341	321	263	274	309	356	459	373	X	X
8	412	361	306	289	305	349	374	433	530	X	X
9	494	414	405	330	332	342	427	468	532	679	X
10 oder mehr	639	472	605	X	466	364	532	487	600	644	815
Insgesamt	155	118	175	203	248	298	365	438	537	647	814

Empfänger von Lastenzuschuß											
Anzahl											
1	25463	25448	15	X	X	X	X	X	X	X	X
2	14282	8848	5421	13	X	X	X	X	X	X	X
3	12877	915	7086	4867	9	X	X	X	X	X	X
4	27622	252	861	24375	2128	6	X	X	X	X	X
5	17468	112	150	659	15972	574	1	X	X	X	X
6	8287	51	45	92	480	7428	190	1	X	X	X
7	3299	17	22	10	94	256	2841	58	1	X	X
8	1568	9	7	1	13	57	139	1314	26	2	X
9	839	5	2	-	2	5	30	94	689	12	-
10 oder mehr	1094	4	1	2	-	1	3	23	79	445	536
Insgesamt	112799	35661	13610	30019	18698	8327	3204	1490	795	459	536

Durchschnittlicher monatlicher Wohngeldanspruch in DM											
1	108	108	150	X	X	X	X	X	X	X	X
2	137	117	170	124	X	X	X	X	X	X	X
3	168	144	153	196	189	X	X	X	X	X	X
4	182	167	165	176	255	200	X	X	X	X	X
5	197	196	177	193	194	304	X	X	X	X	X
6	232	236	174	180	208	232	349	X	X	X	X
7	293	274	278	289	275	258	294	427	X	X	X
8	373	362	319	X	235	264	310	385	481	X	X
9	476	286	X	-	X	244	308	400	494	684	-
10 oder mehr	673	X	X	X	-	X	X	480	414	585	797
Insgesamt	177	113	161	179	201	238	298	389	486	586	797

a) Personen, für die Kindergeld nach dem Bundeskindergeldgesetz oder eine Leistung im Sinne des § 8 Abs. 1 Bundeskindergeldgesetz gewährt wird.

4 Tabellenwohngeld am 31.12.1997

4.3 Empfänger von Tabellenwohngeld nach Haushaltsgröße und sozialer Stellung

Haushalte mit ... Personen	Empfänger ins- gesamt	davon								Wohngeldempfänger, wobei der				
		Erwerbstätige				Ar- beits- lose	Nichterwerbspersonen				Antragsteller und alle		Antragsteller, aber nicht alle	
		Selb- stän- dige	Beamte	Ange- stellte	Arbei- ter		Rent- ner	Pen- sio- näre	Stu- den- ten	Son- stige	Familienmitglieder ... beziehen			
											Sozial- hilfe	Kriegs- opfer- fürsorge	Sozial- hilfe	Kriegs- opfer- fürsorge
Empfänger von Tabellenwohngeld														
						Anzahl								
1	751867	5010	640	18095	38269	275444	341614	808	22686	49301	66294	2604	-	-
2	260509	3598	285	21009	34138	99752	61990	106	7160	32471	24906	263	3999	164
3	187105	4083	602	18845	44673	69451	14231	83	4762	30375	19689	209	3547	61
4	209888	5632	1666	17815	88737	60450	7847	86	2287	25368	17802	128	2756	84
5	103651	2477	1224	7611	51954	24697	3277	46	506	11859	9819	64	1409	36
6 o. mehr	69393	1762	671	4212	35381	14730	2385	30	144	10078	8904	44	1575	16
Insgesamt	1582413	22562	5088	87587	293152	544524	431344	1159	37545	159452	147414	3312	13286	361
Durchschnittliche monatliche Bruttoeinnahmen a) in DM														
1	1186	847	1328	1334	1331	1027	1325	1397	910	1093	1272	1571	-	-
2	1733	1394	2051	2107	1975	1604	1867	2018	1442	1478	1740	2037	1797	2019
3	2355	1966	2945	2802	2742	2129	2447	2714	2059	2068	2234	2515	2354	2556
4	3238	2619	4097	3767	3719	2698	3060	3522	2640	2663	2861	3255	2944	3301
5	3891	3234	4932	4504	4382	3118	3548	4258	3084	3113	3124	3820	3532	3901
6 o. mehr	4768	4123	6013	5562	5378	3795	4335	5580	3936	3857	3902	4491	4501	5051
Insgesamt	2021	2097	3951	2809	3373	1629	1505	1927	1303	1932	1930	1815	2688	2730
Durchschnittlicher monatlicher Wohngeldanspruch in DM														
1	108	192	104	116	109	116	95	109	149	130	118	107	-	-
2	153	231	140	142	142	156	116	136	240	201	174	157	181	166
3	186	265	137	163	152	190	157	150	269	231	221	231	212	190
4	211	310	132	180	166	244	209	164	319	280	286	269	275	231
5	237	337	124	198	192	297	247	166	366	312	318	313	297	264
6 o. mehr	329	407	163	263	283	414	340	264	449	387	390	419	396	387
Insgesamt	156	274	132	159	172	163	104	125	196	217	191	133	246	205
Empfänger von Mietzuschuß														
						Anzahl								
1	726404	4428	628	17765	37185	268365	327577	781	22580	47095	64092	2509	-	-
2	246227	2908	267	20278	32645	94951	57276	98	7107	30697	24083	248	3794	155
3	174228	3197	536	17545	41625	65210	12790	69	4656	28600	19160	198	3384	52
4	182266	3784	1046	14963	76341	53799	6668	55	2187	23423	17347	124	2640	69
5	86183	1508	568	5773	42536	21619	2812	26	465	10876	9558	61	1333	27
6 o. mehr	54306	918	245	2735	26164	12735	1995	15	121	9378	8665	41	1473	12
Insgesamt	1469614	16743	3290	79059	256496	516679	409118	1044	37116	150069	142905	3181	12624	315
Durchschnittliche monatliche Bruttoeinnahmen a) in DM														
1	1191	864	1334	1335	1334	1028	1336	1401	910	1105	1284	1576	-	-
2	1738	1420	2055	2109	1976	1607	1878	1990	1442	1477	1743	2022	1801	2018
3	2352	1985	2930	2805	2736	2128	2449	2638	2058	2064	2234	2523	2359	2441
4	3206	2620	3972	3739	3694	2681	3051	3459	2639	2640	2658	3266	2955	3270
5	3824	3211	4800	4451	4335	3098	3542	3997	3068	3075	3121	3820	3538	3770
6 o. mehr	4594	4037	5845	5380	5231	3759	4309	5299	3858	3814	3893	4325	4497	4901
Insgesamt	1950	1957	3426	2682	3241	1599	1504	1767	1295	1916	1936	1814	2690	2622
Durchschnittlicher monatlicher Wohngeldanspruch in DM														
1	108	190	103	116	109	116	94	110	149	129	118	107	-	-
2	154	234	135	142	143	158	117	138	240	201	174	159	180	170
3	187	269	139	163	153	192	159	154	268	231	221	230	211	196
4	215	317	145	184	170	249	213	167	319	282	286	265	275	237
5	245	347	137	206	199	303	249	165	370	314	316	323	294	274
6 o. mehr	336	427	187	280	282	414	340	281	451	387	388	419	394	376
Insgesamt	155	269	137	158	171	162	104	122	195	217	191	133	245	206
Empfänger von Lastenzuschuß														
						Anzahl								
1	25463	582	12	330	1084	7079	14037	27	106	2206	2202	95	-	-
2	14282	690	18	731	1493	4801	4714	8	53	1774	823	15	205	9
3	12877	886	66	1300	3048	4241	1441	14	106	1775	529	11	163	9
4	27622	1848	620	2852	12396	6651	1179	31	100	1945	455	4	116	15
5	17468	969	656	1838	9418	3078	465	20	41	983	261	3	76	9
6 o. mehr	15087	844	426	1477	9217	1995	390	15	23	700	239	3	102	4
Insgesamt	112799	5819	1798	8528	36656	27845	22226	115	429	9383	4509	131	662	46
Durchschnittliche monatliche Bruttoeinnahmen a) in DM														
1	1032	714	1013	1266	1233	1005	1070	1276	841	831	939	1451	-	-
2	1654	1286	1988	2036	1956	1545	1724	2359	1409	1493	1664	2279	1713	2035
3	2387	1900	3068	2763	2821	2145	2429	3087	2109	2139	2211	2367	2268	3225
4	3449	2617	4307	3914	3872	2835	3108	3633	2663	2929	2779	X	2695	3440
5	4221	3269	5047	4669	4594	3259	3581	4597	3269	3540	3247	X	3426	4293
6 o. mehr	5393	4216	6110	5900	5796	4022	4465	5860	4348	4440	4222	X	4549	X
Insgesamt	2934	2500	4914	3982	4298	2174	1517	3383	2069	2192	1714	1843	2655	3469
Durchschnittlicher monatlicher Wohngeldanspruch in DM														
1	108	211	183	113	106	109	97	101	174	147	132	102	-	-
2	137	217	203	142	127	130	114	108	200	191	189	124	193	100
3	168	254	119	155	139	160	144	132	295	221	250	254	228	153
4	182	297	111	159	145	210	185	159	320	258	306	X	278	201
5	197	322	112	173	162	261	233	168	322	292	368	X	338	234
6 o. mehr	306	385	150	232	285	417	345	248	436	388	457	X	424	X
Insgesamt	177	289	122	171	182	183	116	152	270	226	205	134	269	197

a) Alle Einnahmen der zum Haushalt gehörenden Familienmitglieder, jedoch ohne die Aufwendungen zur Erwerbung, Sicherung und Erhaltung der Einnahmen (§ 12 Wohngeldgesetz) sowie die Einnahmen zur Verringerung der Miete oder Belastung (§ 13 Wohngeldgesetz).

4 Tabellenwohngeld am 31.12.1997

4.4 Empfänger von Tabellenwohngeld nach Haushaltsgröße, Fläche, Bezugsfertigkeit und Ausstattung der Wohnung

Haushalte mit ... Personen	Wohnfläche von ... qm	Emp- fänger ins- gesamt	davon in Wohnraum, der ... bezugsfertig geworden ist											
			bis 20.6.1948 a)			21.6.1948 a) bis 1965			1966 bis 1971		1972 bis 1977		1978 o. später	
			ohne		mit	ohne		mit	mit		mit		mit	
			Sammelheizung			Sammelheizung			son- stiger Aus- stat- tung	Sammel- heizung und mit Bad o. Dusch- raum	son- stiger Aus- stat- tung	Sammel- heizung und mit Bad o. Dusch- raum	son- stiger Aus- stat- tung	Sammel- heizung und mit Bad o. Dusch- raum
			und ohne	oder mit	und mit	und ohne	oder mit	und mit						
			Bad oder Duschraum			Bad oder Duschraum								

Empfänger von Tabellenwohngeld														
1	unter 40	224330	3450	8829	24605	1523	9573	40638	2005	19620	1693	18887	12775	80732
	40 b. u. 60	373694	5672	18514	41754	1759	21587	79701	3218	29320	2561	33012	23167	113429
	60 b. u. 80	117747	1720	7752	15622	420	6485	26971	923	12374	653	10258	5789	28780
	80 oder mehr	36096	626	4194	6462	203	2101	5934	379	3102	278	2973	2273	7571
	Zusammen	751867	11468	39289	88443	3905	39746	153244	6525	64416	5185	65130	44004	230512
2	unter 40	17243	249	718	1715	161	751	2287	120	922	82	1046	1403	7789
	40 b. u. 60	104605	854	3606	9648	398	5550	21219	915	7724	843	8045	6081	39722
	60 b. u. 80	101466	555	3491	9949	150	3627	19489	619	10337	507	9095	4383	39264
	80 oder mehr	37195	239	2323	5634	65	1165	5528	276	3507	187	3970	1610	12691
	Zusammen	260509	1897	10138	26946	774	11093	48523	1930	22490	1619	22156	13477	99466
3	unter 40	6412	87	322	595	37	299	729	56	330	31	360	620	2946
	40 b. u. 60	38672	308	1389	3978	151	2151	7811	347	2299	317	2868	2396	14657
	60 b. u. 80	88118	303	2206	7508	110	2456	15383	464	8271	329	8083	3629	39376
	80 oder mehr	53903	164	2019	7097	46	999	6989	157	4131	145	5255	2082	24819
	Zusammen	187105	862	5936	19178	344	5905	30912	1024	15031	822	16566	8727	81798
4	unter 40	3030	24	169	302	38	221	395	39	132	21	153	277	1259
	40 b. u. 60	20157	210	857	2414	116	1432	4777	199	1137	166	1294	1087	6468
	60 b. u. 80	82608	274	1804	6416	119	2343	14807	439	8644	301	8845	2847	35769
	80 b. u. 100	61319	135	1396	5726	48	868	7888	166	5889	103	7812	1796	29492
	100 b. u. 120	24006	48	728	3198	11	318	2818	46	1209	39	1753	873	12965
	120 oder mehr	18768	24	582	2463	11	249	1962	34	587	51	907	734	11164
	Zusammen	209888	715	5536	20519	343	5431	32647	923	17598	681	20764	7614	97117
5	unter 40	954	6	69	90	18	89	123	24	40	5	39	113	338
	40 b. u. 60	5255	69	340	779	51	548	1435	71	199	29	199	277	1258
	60 b. u. 80	27040	165	786	2488	67	1178	5652	209	2749	129	2960	923	9734
	80 b. u. 100	35246	86	802	3125	23	635	4903	95	3759	51	5050	880	15837
	100 b. u. 120	18806	28	505	2254	12	279	2394	42	1083	20	1442	513	10234
	120 oder mehr	16350	22	440	2250	7	223	1996	21	618	17	765	434	9557
	Zusammen	103651	376	2942	10986	178	2952	16503	462	8448	251	10455	3140	46958
6 o. mehr	unter 40	405	5	30	27	4	52	69	13	12	2	9	44	138
	40 b. u. 60	2234	55	179	307	46	279	518	27	64	4	59	148	548
	60 b. u. 80	10580	113	530	1147	50	706	2346	103	942	52	1118	399	3074
	80 b. u. 100	19769	91	695	2136	30	583	3004	97	2237	34	3064	536	7262
	100 b. u. 120	15481	58	583	2028	19	369	2103	38	858	20	1250	409	7746
	120 oder mehr	20924	50	605	3091	10	365	3009	30	842	28	1063	515	11316
	Zusammen	69393	372	2622	8736	159	2354	11049	308	4955	140	6563	2051	30084
Insgesamt	unter 40	252374	3821	10137	27334	1781	10985	44241	2257	21056	1834	20494	15232	93202
	40 b. u. 60	544617	7168	24885	58880	2521	31547	115461	4777	40743	3920	45477	33156	176082
	60 b. u. 80	427559	3130	16569	43130	916	16795	84648	2757	43317	1971	40359	17970	155997
	80 b. u. 100	200355	979	8020	22682	303	4727	28363	862	19984	503	24797	6828	82307
	100 b. u. 120	83507	351	3746	11804	107	1913	10818	281	4845	237	6489	3146	39770
	120 oder mehr	74001	241	3106	10978	75	1514	9347	238	2993	233	4018	2681	38577
	Zusammen	1582413	15690	66463	174808	5703	67481	292878	11172	132938	8698	141634	79013	585935

a) Im Land Berlin 24.6.1948, im Saarland 1.4.1948.

4 Tabellenwohngeld am 31.12.1997

4.5 Empfänger von Tabellenwohngeld nach Haushaltsgröße, Mietenstufe der Gemeinde, Bezugsfertigkeit und Ausstattung der Wohnung

Haushalte mit ... Personen	Mietenstufe	Empfänger ins- gesamt	davon in Wohnraum, der ... bezugsfertig geworden ist						1978 bis 1991	ab 1992	
			bis 1965			1966 bis 1977		sonstiger Ausstattung			Sammel- heizung und mit Bad oder Duschraum
			ohne	mit		mit					
			Sammelheizung								
			und ohne	oder mit	und mit						
			Bad oder Duschraum								
Empfänger von Tabellenwohngeld											
Anzahl											
1	I	43036	633	5723	12094	866	8935	8259	6526		
	II	90213	1639	9217	36488	675	20747	13454	7993		
	III	142528	1750	13060	66152	841	30730	19993	10002		
	IV	105304	1341	9643	48761	563	24481	13544	6971		
	V	47848	1023	4325	23557	275	10473	5598	2597		
	VI	13963	263	1355	6665	69	3337	1711	563		
	VII	308975	8724	35712	47970	8421	30843	152607	24698		
	Zusammen	751867	15373	79035	241687	11710	129546	215166	59350		
2	I	17903	92	1796	4865	153	3217	3276	4504		
	II	31932	296	2640	12059	168	6592	5062	5115		
	III	48040	500	3879	20300	236	10666	6709	5750		
	IV	32398	299	2421	14141	148	7735	4128	3526		
	V	12555	143	862	5648	28	2789	1726	1359		
	VI	3365	23	192	1507	7	804	535	297		
	VII	114316	1318	9441	16949	2809	12843	59638	11318		
	Zusammen	260509	2671	21231	75469	3549	44646	81074	31869		
3	I	15255	27	1066	3665	96	2494	2929	4978		
	II	24863	131	1538	8366	106	4989	4341	5392		
	III	35316	276	2304	13934	153	7773	5242	5634		
	IV	23423	127	1248	9293	117	6020	3262	3356		
	V	9368	67	496	3791	17	2348	1305	1344		
	VI	2339	5	75	991	7	538	431	292		
	VII	76541	573	5114	10050	1350	7435	42861	9158		
	Zusammen	187105	1206	11841	50090	1846	31597	60371	30154		
4	I	22615	38	1085	5043	89	3473	4348	8539		
	II	32573	108	1656	9710	134	6544	6098	8323		
	III	43957	313	2354	14803	192	10893	7140	8262		
	IV	27702	154	1192	9484	149	7839	4230	4654		
	V	10732	53	471	3636	23	2956	1654	1879		
	VI	2570	5	58	1006	4	636	472	389		
	VII	69739	387	4151	9424	1013	6021	39372	9371		
	Zusammen	209888	1058	10967	53166	1604	38362	63314	41417		
5	I	14988	20	732	3469	70	2083	3241	5373		
	II	19162	75	1022	5698	80	3536	3761	4990		
	III	24479	162	1541	8273	112	5503	4068	4820		
	IV	14407	83	656	4742	76	4050	2266	2534		
	V	5178	25	277	1694	18	1529	786	849		
	VI	1211	1	33	451	1	312	224	189		
	VII	24226	188	1633	3162	356	1890	13942	3055		
	Zusammen	103651	554	5894	27489	713	18903	28288	21810		
6 oder mehr	I	11542	16	775	3222	52	1375	2544	3558		
	II	14760	72	1059	4888	51	2234	2922	3534		
	III	17654	213	1327	5833	104	3294	3239	3644		
	IV	9246	62	523	2884	51	2511	1602	1613		
	V	3192	16	170	1006	13	1040	501	446		
	VI	740	-	24	283	4	206	145	78		
	VII	12259	152	1098	1669	173	858	6947	1362		
	Zusammen	69393	531	4976	19785	448	11518	17900	14235		
Insgesamt	I	125339	826	11177	32358	1326	21577	24597	33478		
	II	213503	2321	17132	77209	1214	44642	35638	35347		
	III	311974	3214	24465	129295	1638	68859	46391	38112		
	IV	212480	2066	15683	89305	1104	52636	29032	22654		
	V	88873	1327	6601	39392	374	21135	11570	8474		
	VI	24188	297	1737	10903	92	5833	3518	1808		
	VII	606056	11342	57149	89224	14122	59890	315367	58962		
	Zusammen	1582413	21393	133944	467686	19870	274572	466113	198835		

4 Tabellenwohngeld am 31.12.1997

4.5 Empfänger von Tabellenwohngeld nach Haushaltsgröße, Mietenstufe der Gemeinde, Bezugsfertigkeit und Ausstattung der Wohnung

Haushalte mit ... Personen	Mietenstufe	Empfänger ins- gesamt	davon in Wohnraum, der ... bezugsfertig geworden ist							
			bis 1965				1966 bis 1977		1978 bis 1991	ab 1992
			ohne	mit			mit			
			Sammelheizung				sonstiger Ausstattung	Sammel- heizung und mit Bad oder Duschraum		
			und ohne	oder mit	und mit					
			Bad oder Duschraum							

Empfänger von Tabellenwohngeld

Überschreitung der Höchstbeträge für Mieta/Belastung nach § 8 Wohngeldgesetz

1	I	29118	329	4038	9054	434	6065	5089	4109
	II	68780	1073	7250	29113	412	16027	9811	5094
	III	110550	1151	10421	54078	529	23771	14857	5743
	IV	78010	909	7569	38320	272	18086	9465	3389
	V	31519	702	3052	16550	101	6686	3365	1063
	VI	9485	176	952	4767	30	2358	1011	191
	VII	106225	1685	14847	20891	2971	10794	43634	11403
	Zusammen	433687	6025	48129	172773	4749	83787	87232	30992
2	I	13672	56	1272	3860	115	2609	2590	3170
	II	25994	173	1998	10152	141	5659	4221	3650
	III	38125	232	2974	16726	165	9203	5192	3573
	IV	24979	171	1841	11540	95	6298	3100	1934
	V	8368	93	603	3979	18	1979	1127	569
	VI	2407	13	135	1166	3	583	365	142
	VII	33969	217	3105	6220	738	3420	15237	5032
	Zusammen	147514	1015	11928	53643	1275	29751	31832	18070
3	I	11820	16	764	3002	78	2042	2337	3581
	II	20136	79	1167	6958	83	4354	3680	3815
	III	27202	147	1625	10927	98	6683	4166	3556
	IV	17679	68	859	7313	69	4989	2498	1883
	V	5951	33	316	2511	13	1654	850	574
	VI	1662	4	50	753	5	412	305	133
	VII	19005	76	1306	3234	172	1187	8620	4410
	Zusammen	103455	423	6087	34698	518	21321	22456	17952
4	I	17011	17	746	4035	66	2776	3477	5894
	II	25182	72	1113	7751	99	5433	5067	5647
	III	31079	135	1411	10597	124	8782	5418	4612
	IV	19017	71	721	6850	85	6056	3040	2194
	V	5976	33	255	2229	15	1880	965	599
	VI	1588	2	30	699	2	446	268	141
	VII	16698	49	960	2794	94	712	7188	4901
	Zusammen	116551	379	5236	34955	485	26085	25423	23988
5	I	10982	9	476	2761	53	1555	2517	3611
	II	13910	33	649	4312	51	2682	2974	3209
	III	15921	61	881	5599	58	4034	2841	2447
	IV	8687	29	319	3046	37	2671	1481	1104
	V	2472	9	135	867	9	829	380	243
	VI	627	-	14	290	-	180	87	56
	VII	5032	14	320	804	23	170	2253	1448
	Zusammen	57631	155	2794	17679	231	12121	12533	12118
6 oder mehr	I	7544	5	480	2352	26	889	1735	2057
	II	9468	22	628	3496	28	1397	2030	1867
	III	9405	60	668	3625	41	1792	1787	1432
	IV	4535	24	218	1707	18	1250	810	508
	V	1146	8	55	440	5	348	191	99
	VI	282	-	6	137	2	78	44	15
	VII	2126	16	146	382	17	67	919	579
	Zusammen	34506	135	2201	12139	137	5821	7516	6557
Insgesamt	I	90147	432	7776	25064	772	15936	17745	22422
	II	163470	1452	12805	61782	814	35552	27783	23282
	III	232282	1846	17980	101552	1015	54265	34261	21363
	IV	152907	1272	11527	68776	576	39350	20394	11012
	V	55432	878	4416	26576	161	13376	6878	3147
	VI	16051	195	1187	7812	42	4057	2080	678
	VII	183055	2057	20684	34325	4015	16350	77851	27773
	Zusammen	893344	8132	76375	325887	7395	178886	186992	109677

4 Tabellenwohngeld am 31.12.1997

4.5 Empfänger von Tabellenwohngeld nach Haushaltsgröße, Mietenstufe der Gemeinde, Bezugsfertigkeit und Ausstattung der Wohnung

Haushalte mit ... Personen	Mietenstufe	Empfänger ins- gesamt	davon in Wohnraum, der ... bezugsfertig geworden ist						
			bis 1965			1966 bis 1977		1978 bis 1991	ab 1992
			ohne	mit		mit			
			Sammelheizung			sonstiger Ausstattung	Sammel- heizung und mit Bad oder Duschraum		
			und ohne	oder mit	und mit				
			Bad oder Duschraum						
Empfänger von Mietzuschuß									
Anzahl									
1	I	39542	449	4702	10783	821	8390	7985	6412
	II	86622	1502	8452	35000	636	20079	13094	7859
	III	139620	1700	12723	64963	831	29927	19606	9870
	IV	103848	1320	9534	48149	557	24006	13354	6928
	V	47397	1012	4300	23332	275	10337	5553	2588
	VI	13791	263	1347	6607	68	3260	1688	558
	VII	295584	8001	32746	44714	7903	30012	148038	24170
	Zusammen	726404	14247	73804	233548	11091	126011	209318	58385
2	I	15997	75	1490	4228	126	2811	2931	4336
	II	29999	285	2400	11374	157	6108	4715	4960
	III	46405	495	3793	19735	229	10161	6374	5618
	IV	31624	298	2385	13860	148	7490	3960	3483
	V	12332	142	857	5552	28	2726	1681	1346
	VI	3294	23	191	1487	7	780	512	294
	VII	106576	1210	8525	15109	2567	12129	56400	10636
	Zusammen	246227	2528	19641	71345	3262	42205	76573	30673
3	I	13770	24	945	3265	84	2278	2541	4633
	II	23252	126	1423	7863	101	4731	3895	5113
	III	34031	273	2263	13521	152	7522	4860	5440
	IV	22779	127	1235	9050	115	5887	3095	3270
	V	9177	67	488	3726	16	2311	1253	1316
	VI	2282	5	75	974	7	519	417	285
	VII	68937	529	4557	8590	1226	7062	39205	7768
	Zusammen	174228	1151	10986	46989	1701	30310	55266	27825
4	I	18782	35	942	4269	80	3149	3323	6984
	II	28857	103	1515	8801	130	6184	5055	7069
	III	41014	313	2295	14046	189	10471	6335	7365
	IV	26374	153	1171	9104	148	7609	3862	4327
	V	10322	50	467	3557	23	2906	1536	1783
	VI	2501	5	58	991	4	632	444	367
	VII	54416	330	3304	6674	903	5563	31536	6106
	Zusammen	182266	989	9752	47442	1477	36514	52091	34001
5	I	10819	19	606	2706	58	1777	1960	3693
	II	15750	74	924	4909	76	3249	2823	3695
	III	21955	162	1484	7586	112	5261	3390	3960
	IV	13403	81	641	4483	75	3929	1966	2228
	V	4916	24	272	1626	18	1496	716	764
	VI	1170	1	33	440	1	306	210	179
	VII	18170	157	1235	2097	320	1755	10638	1968
	Zusammen	86183	518	5195	23847	660	17773	21703	16487
6 oder mehr	I	7137	13	583	2324	48	1012	1271	1886
	II	11045	70	932	3956	47	1954	1977	2109
	III	14932	209	1260	5188	100	3088	2431	2556
	IV	8407	61	519	2670	51	2417	1330	1359
	V	2999	16	168	957	13	1018	426	401
	VI	724	-	24	281	4	203	139	73
	VII	9162	111	857	1151	136	783	5245	879
	Zusammen	54306	480	4343	16527	399	10475	12819	9263
Insgesamt	I	106047	615	9268	27575	1217	19417	20011	27944
	II	195525	2160	15646	71903	1147	42305	31559	30805
	III	297857	3152	23818	125039	1613	66430	42996	34809
	IV	206435	2040	15485	87316	1094	51338	27567	21595
	V	87143	1311	6552	38750	373	20794	11165	8198
	VI	23762	297	1728	10780	91	5700	3410	1756
	VII	552845	10338	51224	78335	13055	57304	291062	51527
	Zusammen	1469614	19913	123721	439698	18590	263288	427770	176634

4 Tabellenwohngeld am 31.12.1997

4.5 Empfänger von Tabellenwohngeld nach Haushaltsgröße, Mietenstufe der Gemeinde, Bezugsfertigkeit und Ausstattung der Wohnung

Haushalte mit ... Personen	Mietenstufe	Empfänger ins- gesamt	davon in Wohnraum, der ... bezugsfertig geworden ist							1978 bis 1991	ab 1992	
			bis 1965			1966 bis 1977			sonstiger Ausstattung			Sammel- heizung und mit Bad oder Duschraum
			ohne	mit		mit						
			Sammelheizung									
			und ohne	oder mit	und mit							
			Bad oder Duschraum									

Empfänger von Mietzuschuß

Überschreitung der Höchstbeträge für Miete nach § 8 Wohngeldgesetz

1	I	27119	231	3468	8316	406	5750	4920	4028
	II	66823	1015	6850	28372	393	15643	9563	4987
	III	109084	1137	10269	53561	524	23337	14612	5644
	IV	77318	904	7542	38062	270	17839	9344	3357
	V	31331	700	3044	16464	101	6628	3337	1057
	VI	9417	176	949	4742	29	2338	995	188
	VII	101384	1548	13946	19861	2803	10457	41686	11083
	Zusammen	422476	5711	46068	169378	4526	81992	84457	30344
2	I	12409	46	1091	3479	96	2328	2337	3032
	II	24704	169	1860	8738	134	5318	3954	3531
	III	37005	290	2931	16368	160	8858	4929	3468
	IV	24443	171	1820	11361	95	6133	2965	1898
	V	8220	93	600	3922	18	1938	1091	558
	VI	2358	13	134	1151	3	569	348	140
	VII	30792	185	2811	5568	633	3150	13854	4591
	Zusammen	139931	967	11247	51587	1139	28294	29478	17219
3	I	10634	13	677	2690	69	1890	2028	3267
	II	18804	75	1076	6555	79	4162	3288	3569
	III	26120	146	1593	10575	97	6482	3836	3391
	IV	17157	68	852	7119	68	4891	2354	1805
	V	5802	33	311	2455	12	1629	811	551
	VI	1616	4	50	739	5	397	295	126
	VII	15444	58	1105	2643	142	1065	7038	3393
	Zusammen	95577	397	5664	32776	472	20516	19650	16102
4	I	13628	14	641	3376	60	2509	2590	4438
	II	21863	69	1001	6941	96	5139	4131	4486
	III	28424	135	1359	9937	121	8417	4685	3770
	IV	17819	71	705	6509	84	5844	2715	1891
	V	5621	30	251	2104	15	1841	865	515
	VI	1531	2	30	686	2	442	247	122
	VII	9761	27	618	1676	57	571	4257	2555
	Zusammen	98647	348	4605	31229	435	24763	19490	17777
5	I	7310	8	370	2093	41	1305	1425	2068
	II	10873	32	569	3613	49	2441	2127	2042
	III	13679	61	834	4994	58	3820	2232	1680
	IV	7803	27	309	2812	36	2566	1217	836
	V	2255	8	130	812	9	808	316	172
	VI	592	-	14	280	-	176	75	47
	VII	2823	8	189	455	17	132	1268	754
	Zusammen	45335	144	2415	15059	210	11248	8660	7599
6 oder mehr	I	4083	4	323	1611	24	627	739	755
	II	6554	21	517	2701	25	1174	1246	870
	III	7278	57	612	3078	38	1618	1134	741
	IV	3902	24	217	1537	18	1182	599	325
	V	1001	8	53	404	5	331	137	63
	VI	274	-	6	136	2	76	42	12
	VII	1254	7	88	243	7	47	546	316
	Zusammen	24346	121	1816	9710	119	5055	4443	3082
Insgesamt	I	75183	316	6570	21565	696	14409	14039	17588
	II	149621	1381	11873	57920	776	33877	24309	19485
	III	221590	1826	17598	98513	998	52532	31428	18695
	IV	148442	1265	11445	67400	571	38455	19194	10112
	V	54230	872	4389	26161	160	13175	6557	2918
	VI	15788	195	1183	7734	41	3998	2002	635
	VII	161458	1833	18757	30446	3659	15422	68649	22692
	Zusammen	826312	7688	71815	308739	6901	171868	166178	92123

4 Tabellenwohngeld am 31.12.1997

4.5 Empfänger von Tabellenwohngeld nach Haushaltsgröße, Mietenstufe der Gemeinde, Bezugsfertigkeit und Ausstattung der Wohnung

Haushalte mit ... Personen	Mietenstufe	Empfänger ins- gesamt	davon in Wohnraum, der ... bezugsfertig geworden ist							1978 bis 1991	ab 1992
			bis 1965			1966 bis 1977					
			ohne	mit		mit					
			Sammelheizung			sonstiger Ausstattung	Sammel- heizung und mit Bad oder Duschraum				
			und ohne	oder mit	und mit						
			Bad oder Duschraum								

Empfänger von Mietzuschuß

Durchschnittliche monatliche Miete in DM

1	I	415	237	325	404	297	428	426	494
	II	460	279	366	449	351	481	499	535
	III	478	298	384	465	378	509	519	544
	IV	499	324	410	488	357	530	537	556
	V	518	362	428	514	370	549	550	581
	VI	554	367	452	549	408	599	591	595
	VII	396	285	369	442	377	409	375	500
	Zusammen	446	295	379	467	369	485	415	522
2	I	578	318	413	534	478	591	613	655
	II	620	349	452	575	511	661	689	708
	III	624	362	465	585	510	682	684	722
	IV	663	381	501	632	507	713	723	748
	V	684	446	526	654	532	733	744	762
	VI	751	445	561	718	496	796	817	837
	VII	512	353	447	551	470	519	491	636
	Zusammen	582	363	460	591	477	637	544	686
3	I	697	354	485	633	550	697	725	775
	II	745	410	529	678	596	773	820	837
	III	741	420	532	682	573	793	818	855
	IV	795	445	569	744	577	840	865	898
	V	824	524	606	774	708	869	890	920
	VI	920	513	680	871	795	968	972	996
	VII	585	392	491	628	504	576	558	762
	Zusammen	690	414	519	691	526	750	635	822
4	I	791	407	550	711	614	779	818	868
	II	836	473	569	759	646	850	908	933
	III	827	445	581	757	634	866	899	942
	IV	883	485	617	822	621	922	952	977
	V	910	626	660	846	726	947	976	995
	VI	1013	641	695	963	X	1056	1050	1087
	VII	658	443	548	703	547	641	624	886
	Zusammen	790	462	574	769	581	843	736	924
5	I	864	480	602	793	671	851	906	947
	II	908	471	628	837	714	913	990	1017
	III	901	483	649	841	648	935	985	1021
	IV	955	507	681	885	670	996	1027	1067
	V	975	625	719	912	772	1016	1044	1069
	VI	1071	X	746	1033	X	1124	1059	1156
	VII	719	472	590	770	587	700	685	984
	Zusammen	874	488	634	845	634	923	838	1009
6 oder mehr	I	953	437	681	910	715	974	1012	1047
	II	1023	523	769	989	805	1020	1121	1132
	III	1001	548	759	970	756	1029	1073	1125
	IV	1067	635	742	1033	747	1091	1136	1178
	V	1065	698	776	1015	839	1088	1146	1187
	VI	1126	-	812	1089	X	1148	1177	1214
	VII	790	524	645	872	642	765	756	1107
	Zusammen	979	552	727	974	722	1025	955	1120
Insgesamt	I	625	273	419	579	388	607	641	756
	II	642	319	453	588	471	652	715	803
	III	636	359	467	584	487	682	701	802
	IV	658	368	475	609	476	712	723	815
	V	665	399	492	619	455	724	730	830
	VI	708	381	492	673	482	758	784	887
	VII	485	309	415	521	427	489	467	642
	Zusammen	585	330	442	583	436	641	543	752

4 Tabellenwohngeld am 31.12.1997

4.5 Empfänger von Tabellenwohngeld nach Haushaltsgröße, Mietenstufe der Gemeinde, Bezugsfertigkeit und Ausstattung der Wohnung

Haushalte mit ... Personen	Mietenstufe	Empfänger ins- gesamt	davon in Wohnraum, der ... bezugsfertig geworden ist						
			bis 1965			1966 bis 1977		1978 bis 1991	ab 1992
			ohne	mit		mit			
			Sammelheizung			sonstiger Ausstattung	Sammel- heizung und mit Bad oder Duschraum		
			und ohne	oder mit	und mit				
			Bad oder Duschraum						

Empfänger von Lastenzuschuß

Anzahl

1	I	3494	184	1021	1311	45	545	274	114
	II	3591	137	765	1488	39	668	360	134
	III	2908	50	337	1189	10	803	387	132
	IV	1456	21	109	612	6	475	190	43
	V	451	11	25	225	-	136	45	9
	VI	172	-	8	58	1	77	23	5
	VII	13391	723	2966	3256	518	831	4569	528
	Zusammen	25463	1126	5231	8139	619	3535	5848	965
2	I	1906	17	306	637	27	406	345	168
	II	1933	11	240	685	11	484	347	155
	III	1635	5	86	565	7	505	335	132
	IV	774	1	36	281	-	245	168	43
	V	223	1	5	96	-	63	45	13
	VI	71	-	1	20	-	24	23	3
	VII	7740	108	916	1840	242	714	3238	682
	Zusammen	14282	143	1590	4124	287	2441	4501	1196
3	I	1485	3	121	400	12	216	388	345
	II	1611	5	115	503	5	258	446	279
	III	1285	3	41	413	1	251	382	194
	IV	644	-	13	243	2	133	167	86
	V	191	-	8	65	1	37	52	28
	VI	57	-	-	17	-	19	14	7
	VII	7604	44	557	1460	124	373	3656	1390
	Zusammen	12877	55	855	3101	145	1287	5105	2329
4	I	3833	3	143	774	9	324	1025	1555
	II	3716	5	141	909	4	360	1043	1254
	III	2943	-	59	757	3	422	805	897
	IV	1328	1	21	380	1	230	368	327
	V	410	3	4	139	-	50	118	96
	VI	69	-	-	15	-	4	28	22
	VII	15323	57	847	2750	110	458	7836	3265
	Zusammen	27622	69	1215	5724	127	1848	11223	7416
5	I	4169	1	126	763	12	306	1281	1680
	II	3412	1	98	789	4	287	938	1295
	III	2524	-	57	687	-	242	678	860
	IV	1004	2	15	259	1	121	300	306
	V	262	1	5	68	-	33	70	85
	VI	41	-	-	11	-	6	14	10
	VII	6056	31	398	1065	36	135	3304	1087
	Zusammen	17468	36	699	3642	53	1130	6585	5323
6 oder mehr	I	4405	3	192	898	4	363	1273	1672
	II	3715	2	127	932	4	280	945	1425
	III	2822	4	67	645	4	206	808	1088
	IV	839	1	4	214	-	94	272	254
	V	193	-	2	49	-	22	75	45
	VI	16	-	-	2	-	3	6	5
	VII	3097	41	241	518	37	75	1702	483
	Zusammen	15087	51	633	3258	49	1043	5081	4972
Insgesamt	I	19292	211	1909	4783	109	2160	4586	5534
	II	17978	161	1486	5306	67	2337	4079	4542
	III	14117	62	647	4256	25	2429	3395	3303
	IV	6045	26	188	1989	10	1298	1465	1059
	V	1730	16	49	642	1	341	405	276
	VI	426	-	9	123	1	133	108	52
	VII	53211	1004	5925	10889	1067	2586	24305	7435
	Zusammen	112799	1480	10223	27988	1280	11284	38343	22201

4 Tabellenwohngeld am 31.12.1997

4.5 Empfänger von Tabellenwohngeld nach Haushaltsgröße, Mietenstufe der Gemeinde, Bezugsfertigkeit und Ausstattung der Wohnung

Haushalte mit ... Personen	Mietenstufe	Empfänger ins- gesamt	davon in Wohnraum, der ... bezugsfertig geworden ist						
			bis 1965			1966 bis 1977		1978 bis 1991	ab 1992
			ohne	mit		mit			
			Sammelheizung			sonstiger Ausstattung	Sammel- heizung und mit Bad oder Duschraum		
			und ohne	oder mit	und mit				
			Bad oder Duschraum						

Empfänger von Lastenzuschuß

Überschreitung der Höchstbeträge für Belastung nach § 8 Wohngeldgesetz

1	I	1999	98	570	738	28	315	169	81
	II	1957	58	400	741	19	384	248	107
	III	1466	14	152	517	5	434	245	99
	IV	692	5	27	258	2	247	121	32
	V	188	2	8	86	-	58	28	6
	VI	68	-	3	25	1	20	16	3
	VII	4841	137	901	1030	168	337	1948	320
	Zusammen	11211	314	2061	3395	223	1795	2775	648
2	I	1263	10	181	381	19	281	253	138
	II	1290	4	138	414	7	341	267	119
	III	1120	2	43	358	5	345	263	104
	IV	536	-	21	179	-	165	135	36
	V	148	-	3	57	-	41	36	11
	VI	49	-	1	15	-	14	17	2
	VII	3177	32	294	652	105	270	1383	441
	Zusammen	7583	48	681	2056	136	1457	2354	851
3	I	1186	3	87	312	9	152	309	314
	II	1332	4	91	403	4	192	392	246
	III	1082	1	32	352	1	201	330	185
	IV	522	-	7	194	1	98	144	78
	V	149	-	5	56	1	25	39	23
	VI	46	-	-	14	-	15	10	7
	VII	3561	18	201	591	30	122	1582	1017
	Zusammen	7878	26	423	1922	46	805	2806	1850
4	I	3383	3	105	659	6	267	887	1456
	II	3319	3	112	810	3	294	936	1161
	III	2655	-	52	860	3	365	733	842
	IV	1198	-	16	341	1	212	325	303
	V	355	3	4	125	-	39	100	84
	VI	57	-	-	13	-	4	21	19
	VII	6937	22	342	1118	37	141	2931	2346
	Zusammen	17904	31	631	3726	50	1322	5933	6211
5	I	3672	1	106	668	12	250	1092	1543
	II	3037	1	80	899	2	241	847	1167
	III	2242	-	47	605	-	214	609	767
	IV	884	2	10	234	1	105	264	268
	V	217	1	5	55	-	21	64	71
	VI	35	-	-	10	-	4	12	9
	VII	2209	6	131	349	6	38	985	694
	Zusammen	12296	11	379	2620	21	873	3873	4519
6 oder mehr	I	3461	1	157	741	2	262	996	1302
	II	2914	1	111	795	3	223	784	997
	III	2127	3	56	547	3	174	653	691
	IV	633	-	1	170	-	68	211	183
	V	145	-	2	36	-	17	54	36
	VI	8	-	-	1	-	2	2	3
	VII	872	9	58	139	10	20	373	263
	Zusammen	10160	14	385	2429	18	766	3073	3475
Insgesamt	I	14964	116	1206	3499	76	1527	3706	4834
	II	13849	71	932	3862	38	1675	3474	3797
	III	10692	20	382	3039	17	1733	2833	2668
	IV	4465	7	82	1376	5	895	1200	900
	V	1202	6	27	415	1	201	321	231
	VI	263	-	4	78	1	59	78	43
	VII	21597	224	1927	3879	356	928	9202	5081
	Zusammen	67032	444	4560	16148	494	7018	20814	17554

4 Tabellenwohngeld am 31.12.1997

4.5 Empfänger von Tabellenwohngeld nach Haushaltsgröße, Mietenstufe der Gemeinde, Bezugsfertigkeit und Ausstattung der Wohnung

Haushalte mit ... Personen	Mietenstufe	Empfänger ins- gesamt	davon in Wohnraum, der ... bezugsfertig geworden ist							1978 bis 1991	ab 1992
			bis 1965			1966 bis 1977					
			ohne	mit		mit					
			Sammelheizung			sonstiger Ausstattung	Sammel- heizung und mit Bad oder Duschraum				
			und ohne	oder mit	und mit						
			Bad oder Duschraum								

Empfänger von Lastenzuschuß

Durchschnittliche monatliche Belastung in DM

1	I	386	252	298	376	380	450	560	797
	II	432	237	314	399	335	491	644	844
	III	464	242	321	409	370	486	625	797
	IV	481	264	305	432	339	501	642	815
	V	463	226	311	425	-	478	683	791
	VI	510	-	318	512	X	445	722	825
	VII	418	287	351	425	358	459	444	693
	Zusammen	426	272	332	411	358	476	483	748
2	I	626	343	428	529	566	653	802	965
	II	692	294	464	599	419	711	883	1023
	III	733	359	519	629	663	715	886	1013
	IV	791	X	568	681	-	762	984	1122
	V	802	X	696	637	-	786	1035	1386
	VI	915	-	X	758	-	824	1158	X
	VII	580	391	467	561	507	557	581	858
	Zusammen	635	375	465	583	513	665	666	927
3	I	943	X	618	790	646	832	965	1292
	II	1017	709	742	892	796	906	1117	1307
	III	1060	X	736	941	X	987	1156	1301
	IV	1118	-	669	989	X	1037	1217	1494
	V	1132	-	759	1063	X	966	1151	1559
	VI	1194	-	-	1054	-	1008	1424	1578
	VII	752	552	576	700	516	647	687	1105
	Zusammen	864	554	615	807	552	851	805	1195
4	I	1214	X	774	1012	818	1056	1120	1452
	II	1248	889	824	1092	X	1123	1226	1466
	III	1296	-	965	1141	X	1171	1286	1518
	IV	1319	X	862	1152	X	1229	1350	1576
	V	1357	X	X	1268	-	X	1337	1611
	VI	1489	-	-	1278	-	1754	1332	1786
	VII	861	574	689	798	658	798	773	1197
	Zusammen	1039	643	733	955	680	1042	910	1359
5	I	1282	X	942	1120	838	1150	1212	1463
	II	1346	X	1080	1181	X	1235	1315	1516
	III	1383	-	944	1210	-	1294	1385	1574
	IV	1437	X	902	1294	X	1352	1423	1633
	V	1466	X	1516	1283	-	1195	1516	1671
	VI	1603	-	-	1523	-	1539	1572	1772
	VII	876	504	697	847	609	822	800	1228
	Zusammen	1181	606	825	1087	676	1188	1051	1459
6 oder mehr	I	1352	X	1083	1255	X	1301	1289	1498
	II	1428	X	1167	1337	X	1431	1427	1515
	III	1477	X	1125	1425	X	1447	1477	1537
	IV	1566	X	X	1393	-	1444	1576	1764
	V	1573	-	X	1338	-	1746	1492	1862
	VI	1644	-	-	X	-	X	1537	1919
	VII	904	708	735	891	719	891	825	1318
	Zusammen	1317	748	972	1264	745	1359	1208	1511
Insgesamt	I	1031	280	496	818	553	859	1122	1431
	II	1080	286	543	871	458	884	1201	1452
	III	1090	336	570	903	651	866	1222	1477
	IV	1082	355	489	888	532	882	1258	1581
	V	1068	519	701	864	X	840	1267	1628
	VI	976	-	341	821	X	712	1219	1628
	VII	697	350	477	643	462	594	680	1125
	Zusammen	889	334	497	779	475	805	866	1350

4 Tabellenwohngeld am 31.12.1997

4.6 Empfänger von Tabellenwohngeld nach Mietenstufe der Gemeinde, Haushaltsgröße, Fläche, Bezugsfertigkeit und Ausstattung der Wohnung

Mietenstufe Haushalte mit ... Personen	Wohnfläche von ... qm	Empfänger			davon in Wohnraum, der ... bezugsfertig geworden ist									
		ins- gesamt	davon in Wohnungen mit		bis 20.6.1948 a)		21.6.1948 a) bis 1965		1966 bis 1971		1972 bis 1977		1978 oder später	
					mit		mit		mit		mit		mit	
			son- stiger Aus- stat- tung	Sammel- heizung und mit Bad o. Dusche	son- stiger Aus- stat- tung	Sammel- heizung und mit Bad o. Dusche	son- stiger Aus- stat- tung	Sammel- heizung und mit Bad o. Dusche	son- stiger Aus- stat- tung	Sammel- heizung und mit Bad o. Dusche	son- stiger Aus- stat- tung	Sammel- heizung und mit Bad o. Dusche	son- stiger Aus- stat- tung	Sammel- heizung und mit Bad o. Dusche
Hauptmieter b) zusammen														
Anzahl														
Insgesamt	unter 40	228256	40961	187295	12715	23773	11435	41380	1676	19608	1332	18694	13803	83840
	40 b. u. 60	535058	105757	429301	31121	57437	33518	114034	4670	40115	3853	44698	32595	173017
	60 b. u. 80	411903	56193	355710	17946	40741	16766	81962	2596	42191	1861	39280	17024	151536
	80 b. u. 100	176990	17406	159584	6944	19238	3973	25045	675	18479	350	23255	5464	73567
	100 b. u. 120	56481	5849	50632	2561	8411	1247	7906	155	3820	106	5228	1780	25267
	120 oder mehr	28559	2897	25662	1302	5274	698	5062	67	1570	55	2094	775	11662
	Zusammen	1437247	229063	1208184	72589	154874	67637	275389	9839	125783	7557	133249	71441	518889
Nach der Mietenstufe der Gemeinde														
I	unter 40	6804	1123	5681	280	612	639	1412	48	504	39	549	117	2604
	40 b. u. 60	22670	3762	18908	764	1441	2675	5063	133	1846	61	2057	129	8501
	60 b. u. 80	29949	3169	26780	847	1941	1877	6109	244	2997	47	2672	154	13061
	80 b. u. 100	22899	1612	21287	525	1551	784	3545	132	2234	34	2331	137	11626
	100 b. u. 120	11480	729	10751	293	964	336	1738	25	898	13	1130	62	6021
	120 oder mehr	7522	544	6978	214	918	261	1531	16	505	11	724	42	3300
	Zusammen	101324	10939	90385	2923	7427	6572	19398	598	8984	205	9463	641	45113
II	unter 40	21833	3014	18819	1264	3633	1380	5499	91	2831	49	2236	230	4620
	40 b. u. 60	55733	7557	48176	2813	8242	4266	14998	202	5116	67	5907	209	13913
	60 b. u. 80	57593	5025	52568	2074	7370	2461	13894	268	6859	69	6261	153	18184
	80 b. u. 100	34541	1951	32590	1067	4129	660	5331	111	4134	33	4692	80	14304
	100 b. u. 120	12922	731	12191	448	2020	214	1945	19	1017	14	1298	36	5911
	120 oder mehr	7307	447	6860	267	1517	143	1454	16	466	6	546	15	2877
	Zusammen	189929	18725	171204	7933	26911	9124	43121	707	20423	238	20940	723	59809
III	unter 40	36437	5059	31378	1591	5088	2739	10946	207	3930	90	3450	432	7964
	40 b. u. 60	103802	12677	91125	3982	13719	8009	37534	319	8740	96	9473	271	21659
	60 b. u. 80	91600	7601	83999	2749	10118	4197	26534	373	12939	88	10996	194	23412
	80 b. u. 100	43340	2177	41163	1022	4809	918	7821	111	5731	41	7494	85	15308
	100 b. u. 120	11909	746	11163	403	2094	282	2213	13	950	9	1255	39	4651
	120 oder mehr	5635	320	5315	191	1223	101	1250	8	340	3	422	17	2080
	Zusammen	292723	28580	264143	9938	37051	16246	86298	1031	32630	327	33090	1038	75074
IV	unter 40	34364	4283	30081	1314	4786	2250	10359	212	4507	112	3452	395	6977
	40 b. u. 60	73452	8701	64751	2794	9920	5478	24753	198	7343	67	7765	164	14970
	60 b. u. 80	59847	4421	55426	1482	6675	2595	18014	209	9249	51	7361	84	14127
	80 b. u. 100	26139	1044	25095	452	2968	475	4931	60	4064	26	4996	31	8136
	100 b. u. 120	6459	253	6206	133	1144	94	1153	12	622	5	962	9	2325
	120 oder mehr	2522	139	2383	77	551	51	504	3	176	1	260	7	892
	Zusammen	202783	18841	183942	6252	26044	10943	59714	694	25961	262	24796	690	47427

a) im Land Berlin 24.6.1948, im Saarland 1.4.1948 - b) Einschl. miethähnliche Nutzungsverhältnisse.

4 Tabellenwohngeld am 31.12.1997

4.6 Empfänger von Tabellenwohngeld nach Mietenstufe der Gemeinde, Haushaltsgröße, Fläche, Bezugsfertigkeit und Ausstattung der Wohnung

Mietenstufe Haushalte mit ... Personen	Wohnfläche von ... qm	Empfänger			davon in Wohnraum, der ... bezugsfertig geworden ist									
					bis 20.6.1948 a)		21.6.1948 a) bis 1965		1966 bis 1971		1972 bis 1977		1978 oder später	
		ins- gesamt	davon in Wohnungen mit		mit		mit		mit		mit		mit	
			son- stiger Aus- stat- tung	Sammel- heizung und mit Bad o. Dusche	son- stiger Aus- stat- tung	Sammel- heizung und mit Bad o. Dusche	son- stiger Aus- stat- tung	Sammel- heizung und mit Bad o. Dusche	son- stiger Aus- stat- tung	Sammel- heizung und mit Bad o. Dusche	son- stiger Aus- stat- tung	Sammel- heizung und mit Bad o. Dusche	son- stiger Aus- stat- tung	Sammel- heizung und mit Bad o. Dusche
V	unter 40	16970	2392	14578	874	2428	1165	5462	108	2452	60	1725	185	2511
	40 b. u. 60	31997	3569	28428	1456	5416	1998	10829	49	2848	20	3010	46	6325
	60 b. u. 80	23642	1666	21976	743	2878	844	6968	52	3472	8	2837	19	5821
	80 b. u. 100	9930	380	9550	204	1010	141	1580	15	1429	1	2199	19	3332
	100 b. u. 120	1735	85	1650	53	331	22	289	3	162	2	321	5	547
	120 oder mehr	630	29	601	20	191	7	121	-	24	-	69	2	196
	Zusammen	84904	8121	76783	3350	12254	4177	25249	227	10387	91	10161	276	18732
VI	unter 40	5901	647	5254	267	620	330	2217	34	980	8	729	8	708
	40 b. u. 60	8722	923	7799	374	1143	521	3010	18	811	3	939	7	1896
	60 b. u. 80	5820	400	5420	188	691	195	1887	11	792	3	584	3	1466
	80 b. u. 100	2387	79	2308	51	261	23	504	3	290	1	393	1	860
	100 b. u. 120	450	17	433	11	84	4	155	-	39	1	34	1	121
	120 oder mehr	119	10	109	6	25	4	28	-	11	-	15	-	30
	Zusammen	23399	2076	21323	897	2824	1077	7801	66	2923	16	2694	20	5081
VII	unter 40	105947	24443	81504	7125	6606	2932	5485	976	4404	974	6553	12436	58456
	40 b. u. 60	238682	68568	170114	18938	17556	10571	17847	3751	13411	3539	15547	31769	105753
	60 b. u. 80	143452	33911	109541	9863	11068	4597	8556	1439	5883	1595	8569	16417	75465
	80 b. u. 100	37754	10163	27591	3623	4510	972	1333	243	597	214	1150	5111	20001
	100 b. u. 120	11526	3288	8238	1220	1774	295	413	83	132	62	228	1628	5691
	120 oder mehr	4824	1408	3416	527	849	131	174	24	48	34	58	692	2287
	Zusammen	542185	141781	400404	41296	42363	19498	33808	6516	24475	6418	32105	68053	267653
davon														
Haushalte mit ...														
Personen														
1		699773	135950	563823	45096	80261	40186	145897	5586	61013	4417	61320	40665	215332
2		244539	37801	206738	10807	24467	11161	46226	1749	21277	1474	20734	12610	94034
3		173094	21579	151515	6107	17225	5896	29376	952	14442	730	15753	7894	74719
4		180920	18233	162687	5281	17034	5321	29974	856	16756	602	19629	6173	79294
5		85402	8759	76643	2791	8950	2850	14635	425	7871	220	9835	2473	35352
6 oder mehr		53519	6741	46778	2507	6937	2223	9281	271	4424	114	5978	1626	20158

a) Im Land Berlin 24.6.1948, im Saarland 1.4.1948 - b) Einschl. miethähnliche Nutzungsverhältnisse.

4 Tabellenwohngeld am 31.12.1997

4.6 Empfänger von Tabellenwohngeld nach Mietenstufe der Gemeinde, Haushaltsgröße, Fläche, Bezugsfertigkeit und Ausstattung der Wohnung

Mietenstufe Haushalte mit ... Personen	Wohnfläche von ... qm	Empfänger			davon in Wohnraum, der ... bezugsfertig geworden ist									
		ins- gesamt	davon in Wohnungen mit		bis 20.6.1948 a)		21.6.1948 a) bis 1965		1966 bis 1971		1972 bis 1977		1978 oder später	
			son- stiger Aus- stat- tung	Sammel- heizung und mit Bad o. Dusche	son- stiger Aus- stat- tung	Sammel- heizung und mit Bad o. Dusche	son- stiger Aus- stat- tung	Sammel- heizung und mit Bad o. Dusche	son- stiger Aus- stat- tung	Sammel- heizung und mit Bad o. Dusche	son- stiger Aus- stat- tung	Sammel- heizung und mit Bad o. Dusche	son- stiger Aus- stat- tung	Sammel- heizung und mit Bad o. Dusche
Hauptmieter b) zusammen														
Durchschnittliche monatliche Miete je qm Wohnfläche in DM														
Insgesamt	unter 40	11,43	8,98	11,96	8,82	12,41	9,80	12,30	10,00	12,50	9,78	12,62	8,26	11,40
	40 b. u. 60	9,77	7,81	10,25	7,65	10,17	8,19	10,09	8,31	10,19	8,47	10,49	7,41	10,32
	60 b. u. 80	9,63	7,31	9,98	7,10	9,43	7,70	9,71	7,86	10,00	7,90	10,43	7,02	10,16
	80 b. u. 100	9,66	6,77	9,98	6,69	8,99	6,99	9,39	7,24	9,79	7,03	10,63	6,65	10,28
	100 b. u. 120	9,03	6,39	9,34	6,40	8,51	6,61	8,88	6,57	9,16	6,78	9,69	6,19	9,71
	120 oder mehr	8,06	5,85	8,31	5,86	7,62	5,77	7,92	6,22	8,29	5,48	8,46	5,91	8,78
	Zusammen	9,71	7,53	10,09	7,31	9,58	7,96	9,89	8,11	10,11	8,21	10,53	7,20	10,22
Nach der Mietenstufe der Gemeinde														
I	unter 40	11,24	9,08	11,67	8,98	10,78	8,28	10,83	9,20	10,99	9,85	11,35	13,86	12,51
	40 b. u. 60	8,88	6,89	9,28	6,61	8,41	6,83	8,52	6,99	8,65	6,87	8,90	9,71	10,10
	60 b. u. 80	8,63	6,53	8,88	6,12	7,79	6,52	8,14	6,96	8,29	5,91	8,30	8,50	9,62
	80 b. u. 100	8,47	6,09	8,65	5,87	7,50	5,79	7,78	6,44	8,05	6,73	8,16	8,15	9,28
	100 b. u. 120	8,12	5,99	8,27	5,82	7,31	5,71	7,54	6,66	7,67	6,82	7,81	7,87	8,80
	120 oder mehr	7,18	5,14	7,34	4,83	6,47	5,07	6,80	5,93	7,19	5,30	7,26	6,84	7,90
	Zusammen	8,42	6,46	8,63	6,04	7,51	6,39	7,93	6,81	8,13	6,64	8,19	8,67	9,28
II	unter 40	11,89	9,61	12,24	9,39	12,37	9,30	10,92	9,73	11,98	11,97	12,81	12,75	13,72
	40 b. u. 60	9,85	7,87	10,16	7,68	9,90	7,82	9,43	8,30	9,84	8,88	10,48	10,95	11,09
	60 b. u. 80	9,60	7,38	9,81	7,04	9,03	7,44	9,09	8,01	9,47	8,04	10,06	9,47	10,69
	80 b. u. 100	9,63	7,01	9,79	6,62	8,67	7,12	8,90	7,87	9,38	7,91	9,97	9,69	10,50
	100 b. u. 120	9,17	6,80	9,31	6,44	8,22	7,13	8,55	7,43	8,93	7,11	9,29	8,79	10,01
	120 oder mehr	8,21	6,21	8,34	5,97	7,54	6,28	7,88	6,67	8,26	7,69	8,30	8,81	9,03
	Zusammen	9,63	7,57	9,83	7,19	9,09	7,66	9,14	8,05	9,58	8,46	10,09	10,27	10,55
III	unter 40	12,62	11,18	12,84	10,64	12,28	10,47	11,81	12,39	12,31	12,42	13,19	18,03	14,82
	40 b. u. 60	10,17	8,38	10,42	8,05	9,95	8,40	9,91	8,69	10,24	9,45	10,87	12,26	11,50
	60 b. u. 80	10,03	7,98	10,21	7,46	9,35	8,10	9,64	8,61	9,93	9,29	10,68	10,72	11,13
	80 b. u. 100	10,19	7,69	10,32	7,22	9,28	7,76	9,57	8,31	9,84	9,32	10,80	10,98	10,98
	100 b. u. 120	9,68	7,23	9,84	6,91	8,82	7,38	9,31	6,93	9,67	8,77	10,15	9,23	10,49
	120 oder mehr	8,86	6,53	9,00	6,23	8,10	6,57	8,67	9,35	9,13	X	9,32	8,36	9,66
	Zusammen	10,19	8,33	10,37	7,78	9,56	8,38	9,83	8,90	10,09	9,68	10,81	12,51	11,20
IV	unter 40	13,80	11,33	14,13	11,34	13,73	10,68	13,09	13,77	13,49	13,11	14,92	14,13	16,10
	40 b. u. 60	10,98	8,93	11,26	8,76	10,86	8,92	10,65	9,50	11,09	9,85	11,93	11,19	12,29
	60 b. u. 80	10,86	8,47	11,04	8,14	10,32	8,51	10,36	9,04	10,77	9,65	11,70	10,93	12,04
	80 b. u. 100	10,99	8,18	11,11	7,56	10,03	8,37	10,32	9,38	10,68	9,70	11,72	10,60	11,82
	100 b. u. 120	10,71	7,85	10,83	7,65	9,75	7,75	10,30	8,95	10,58	8,11	11,39	10,26	11,46
	120 oder mehr	9,76	7,20	9,91	7,37	9,00	7,07	9,37	X	9,77	X	10,27	6,95	10,70
	Zusammen	11,13	8,96	11,33	8,63	10,65	8,92	10,70	9,88	11,04	10,32	11,93	11,90	12,22

a) Im Land Berlin 24.6.1948, im Saarland 1.4.1948. - b) Einschl. miethähnliche Nutzungsverhältnisse.

4 Tabellenwohngeld am 31.12.1997

4.6 Empfänger von Tabellenwohngeld nach Mietenstufe der Gemeinde, Haushaltsgröße, Fläche, Bezugsfertigkeit und Ausstattung der Wohnung

Mietenstufe Haushalte mit ... Personen	Wohnfläche von ... qm	Empfänger			davon in Wohnraum, der ... bezugsfertig geworden ist											
		ins- gesamt	davon in Wohnungen mit		bis 20.6.1948 a)		21.6.1948 a) bis 1965		1966 bis 1971		1972 bis 1977		1978 oder später			
					mit		mit		mit		mit		mit			
			son- stiger Aus- stat- tung	Sammel- heizung und mit Bad o. Dusche	son- stiger Aus- stat- tung	Sammel- heizung und mit Bad o. Dusche	son- stiger Aus- stat- tung	Sammel- heizung und mit Bad o. Dusche	son- stiger Aus- stat- tung	Sammel- heizung und mit Bad o. Dusche	son- stiger Aus- stat- tung	Sammel- heizung und mit Bad o. Dusche	son- stiger Aus- stat- tung	Sammel- heizung und mit Bad o. Dusche	son- stiger Aus- stat- tung	Sammel- heizung und mit Bad o. Dusche
Hauptmieter b) zusammen																
Durchschnittliche monatliche Miete je qm Wohnfläche in DM																
V	unter 40	14,32	12,53	14,58	12,15	14,65	12,27	13,74	14,12	14,13	15,21	15,17	16,02	16,52		
	40 b. u. 60	11,63	9,62	11,88	9,64	11,93	9,51	11,24	10,40	11,58	12,57	12,73	11,71	12,67		
	60 b. u. 80	11,32	9,16	11,48	9,14	11,29	9,06	10,83	9,89	11,04	11,76	12,21	11,81	12,23		
	80 b. u. 100	11,49	8,79	11,60	8,34	10,84	8,79	10,95	9,84	10,85	X	12,12	12,44	12,09		
	100 b. u. 120	11,18	8,38	11,32	7,99	10,40	8,92	10,84	X	10,75	X	11,77	9,51	12,05		
	120 oder mehr	10,03	7,66	10,14	7,42	9,08	7,77	9,82	-	9,84	-	10,87	X	11,20		
	Zusammen	11,74	9,85	11,91	9,64	11,71	9,78	11,36	11,01	11,51	13,39	12,52	13,10	12,55		
VI	unter 40	17,12	12,99	17,59	12,55	18,36	12,82	17,23	17,43	18,04	17,78	18,44	18,40	16,58		
	40 b. u. 60	12,57	9,67	12,91	9,63	12,32	9,64	12,33	9,84	13,51	X	13,57	13,18	13,60		
	60 b. u. 80	12,47	9,21	12,70	8,86	11,91	9,36	12,04	10,30	12,98	X	13,29	X	13,48		
	80 b. u. 100	12,41	9,01	12,52	8,58	11,43	9,60	12,09	X	12,64	X	13,21	X	12,75		
	100 b. u. 120	11,73	8,32	11,87	8,14	10,81	X	11,48	-	11,98	X	13,13	X	12,71		
	120 oder mehr	10,33	5,95	10,77	5,58	9,17	X	10,74	-	10,79	-	11,42	-	11,88		
	Zusammen	13,08	10,03	13,34	9,71	12,59	10,10	12,96	12,06	14,00	13,85	14,12	13,20	13,52		
VII	unter 40	9,48	7,73	10,02	7,48	10,53	7,96	10,29	8,44	9,95	8,86	9,74	7,68	9,97		
	40 b. u. 60	8,95	7,49	9,53	7,25	9,57	7,84	9,65	8,23	9,52	8,41	9,24	7,31	9,54		
	60 b. u. 80	8,66	6,97	9,18	6,75	8,90	7,16	9,23	7,52	9,38	7,78	9,09	6,92	9,21		
	80 b. u. 100	8,25	6,41	8,93	6,46	8,30	6,15	8,39	6,19	8,66	6,15	8,81	6,44	9,12		
	100 b. u. 120	7,76	6,03	8,46	6,13	7,89	5,96	7,55	5,91	7,89	6,13	8,13	5,97	8,73		
	120 oder mehr	7,10	5,70	7,69	5,82	7,13	5,42	7,17	5,10	7,54	4,98	7,69	5,71	7,94		
	Zusammen	8,75	7,13	9,32	6,92	9,02	7,43	9,42	7,84	9,46	8,05	9,20	7,03	9,37		
davon																
Haushalte mit ...																
Personen																
1		9,48	7,43	9,99	7,22	9,56	7,85	9,80	7,99	10,05	8,11	10,36	7,10	10,17		
2		9,54	7,51	9,90	7,21	9,47	7,89	9,74	7,97	9,89	8,21	10,13	7,31	10,04		
3		9,86	7,60	10,16	7,40	9,73	8,09	10,06	8,22	10,18	8,40	10,54	7,25	10,21		
4		10,04	7,88	10,29	7,49	9,68	8,20	10,10	8,33	10,31	8,36	10,78	7,31	10,36		
5		10,01	7,79	10,24	7,61	9,54	8,19	9,98	8,64	10,23	8,32	10,87	7,40	10,35		
6 oder mehr		9,96	7,80	10,25	7,58	9,54	8,41	9,96	8,52	10,27	8,42	11,09	7,24	10,38		

a) im Land Berlin 24.6.1948, im Saarland 1.4.1948. - b) Einschl. metähnliche Nutzungsverhältnisse.

4 Tabellenwohngeld am 31.12.1997

4.6 Empfänger von Tabellenwohngeld nach Mietenstufe der Gemeinde, Haushaltsgröße, Fläche, Bezugsfertigkeit und Ausstattung der Wohnung

Mietenstufe Haushalte mit ... Personen	Wohnfläche von ... qm	Empfänger			davon in Wohnraum, der ... bezugsfertig geworden ist									
					bis 20.6.1948 a)		21.6.1948 a) bis 1965		1966 bis 1971		1972 bis 1977		1978 oder später	
		ins- gesamt	davon in Wohnungen mit		mit		mit		mit		mit		mit	
			son- stiger Aus- stat- tung	Sammel- heizung und mit Bad o. Dusche	son- stiger Aus- stat- tung	Sammel- heizung und mit Bad o. Dusche	son- stiger Aus- stat- tung	Sammel- heizung und mit Bad o. Dusche	son- stiger Aus- stat- tung	Sammel- heizung und mit Bad o. Dusche	son- stiger Aus- stat- tung	Sammel- heizung und mit Bad o. Dusche	son- stiger Aus- stat- tung	Sammel- heizung und mit Bad o. Dusche
Hauptmieter b) in nicht öffentlich geförderten Wohnungen														
Anzahl														
Insgesamt	unter 40	194720	35043	159677	12715	23773	8370	30350	1272	13913	1035	14995	11651	76646
	40 b. u. 60	405026	87684	317342	31121	57437	22028	70936	3491	26230	2867	27657	28157	135082
	60 b. u. 80	298539	47421	251118	17946	40741	11584	52631	1780	23048	1417	22554	14694	112144
	80 b. u. 100	125926	15737	110189	6944	19238	3220	19513	492	10348	274	11769	4807	49321
	100 b. u. 120	47210	5554	41656	2561	8411	1109	7173	138	3005	98	3845	1648	19222
	120 oder mehr	26107	2759	23348	1302	5274	651	4810	56	1443	52	1842	698	9979
	Zusammen	1097528	194198	903330	72589	154874	46962	185413	7229	77987	5763	82662	61655	402394
Nach der Mietenstufe der Gemeinde														
I	unter 40	5896	989	4907	280	612	530	1172	39	403	39	498	101	2222
	40 b. u. 60	17935	3119	14816	764	1441	2072	3901	116	1429	58	1442	109	6603
	60 b. u. 80	24475	2737	21738	847	1941	1547	5184	174	2378	44	2163	125	10072
	80 b. u. 100	19097	1493	17604	525	1551	729	3334	110	1933	30	1972	99	8814
	100 b. u. 120	10150	707	9443	293	964	322	1696	24	866	13	1087	55	4830
	120 oder mehr	7110	536	6574	214	918	258	1491	14	493	11	688	39	2984
	Zusammen	84663	9581	75082	2923	7427	5458	16778	477	7502	195	7850	528	35525
II	unter 40	16536	2598	13938	1264	3633	1071	3517	76	1534	42	1337	145	3917
	40 b. u. 60	38024	6129	31895	2813	8242	2972	9214	147	2653	48	2824	149	8962
	60 b. u. 80	40306	4150	36156	2074	7370	1747	9532	154	3745	55	3454	120	12055
	80 b. u. 100	25351	1817	23534	1067	4129	578	4518	82	2472	26	2892	64	9523
	100 b. u. 120	10770	715	10055	448	2020	205	1864	17	827	14	1054	31	4290
	120 oder mehr	6747	445	6302	267	1517	142	1416	15	436	6	513	15	2420
	Zusammen	137734	15854	121880	7933	26911	6715	30061	491	11667	191	12074	524	41167
III	unter 40	29141	4018	25123	1591	5088	1937	8007	150	2673	68	2647	272	6708
	40 b. u. 60	63922	9230	54692	3982	13719	4790	21202	198	4503	77	4123	183	11145
	60 b. u. 80	54125	5667	48458	2749	10118	2564	15840	154	6016	59	4772	141	11712
	80 b. u. 100	26529	1824	24705	1022	4809	670	5838	53	2962	24	3260	55	7836
	100 b. u. 120	9254	677	8577	403	2094	228	1947	11	679	6	834	29	3023
	120 oder mehr	4941	304	4637	191	1223	92	1168	6	301	3	364	12	1581
	Zusammen	187912	21720	166192	9938	37051	10281	54002	572	17134	237	16000	692	42005
IV	unter 40	26480	3163	23317	1314	4786	1394	7353	162	2869	80	2629	213	5680
	40 b. u. 60	41980	5708	36272	2794	9920	2643	13137	116	3302	51	3126	104	6787
	60 b. u. 80	32362	2989	29373	1482	6675	1352	9763	78	3720	24	2939	53	6276
	80 b. u. 100	14206	804	13402	452	2968	302	3290	23	1764	7	1732	20	3648
	100 b. u. 120	4565	225	4340	133	1144	75	949	6	386	4	485	7	1376
	120 oder mehr	2095	125	1970	77	551	41	449	1	144	1	175	5	651
	Zusammen	121688	13014	108674	6252	26044	5807	34941	386	12185	167	11086	402	24418

a) Im Land Berlin 24.6.1948, im Saarland 1.4.1948. - b) Einschl. mietähnliche Nutzungsverhältnisse.

4 Tabellenwohngeld am 31.12.1997

4.6 Empfänger von Tabellenwohngeld nach Mietenstufe der Gemeinde, Haushaltsgröße, Fläche, Bezugsfertigkeit und Ausstattung der Wohnung

Mietenstufe Haushalte mit ... Personen	Wohnfläche von ... qm	Empfänger		davon in Wohnraum, der ... bezugsfertig geworden ist											
				bis 20.6.1948 a)		21.6.1948 a) bis 1965		1966 bis 1971		1972 bis 1977		1978 oder später			
		ins- gesamt	davon in Wohnungen mit		mit		mit		mit		mit		mit		
			son- stiger Aus- stat- tung	Sammel- heizung und mit Bad o. Dusche	son- stiger Aus- stat- tung	Sammel- heizung und mit Bad o. Dusche	son- stiger Aus- stat- tung	Sammel- heizung und mit Bad o. Dusche	son- stiger Aus- stat- tung	Sammel- heizung und mit Bad o. Dusche	son- stiger Aus- stat- tung	Sammel- heizung und mit Bad o. Dusche	son- stiger Aus- stat- tung	Sammel- heizung und mit Bad o. Dusche	
Hauptmieter b) in nicht öffentlich geförderten Wohnungen															
Anzahl															
V	unter 40	12326	1903	10423	874	2428	757	3625	74	1438	30	1013	168	1919	
	40 b. u. 60	18022	2578	15444	1456	5416	1044	5554	25	1150	14	1014	39	2310	
	60 b. u. 80	11690	1238	10452	743	2878	455	3461	19	1197	4	904	17	2012	
	80 b. u. 100	4519	315	4204	204	1010	89	995	5	474	-	599	17	1126	
	100 b. u. 120	1176	78	1098	53	331	16	243	2	93	2	144	5	287	
	120 oder mehr	519	25	494	20	191	3	111	-	16	-	37	2	139	
	Zusammen	48252	6137	42115	3350	12254	2364	13989	125	4368	50	3711	248	7793	
VI	unter 40	4421	515	3906	267	620	204	1510	29	767	8	566	7	443	
	40 b. u. 60	5023	627	4396	374	1143	238	1550	8	496	2	398	5	809	
	60 b. u. 80	3545	289	3256	188	691	91	1036	5	461	2	340	3	728	
	80 b. u. 100	1397	64	1333	51	261	13	329	-	171	-	190	-	382	
	100 b. u. 120	325	17	308	11	84	4	95	-	27	1	20	1	82	
	120 oder mehr	89	10	79	6	25	4	18	-	7	-	8	-	21	
	Zusammen	14800	1522	13278	897	2824	554	4538	42	1929	13	1522	16	2465	
VII	unter 40	99920	21857	78063	7125	6606	2477	5166	742	4229	768	6305	10745	55757	
	40 b. u. 60	220120	60293	159827	18938	17556	8269	16378	2881	12697	2637	14730	27568	98466	
	60 b. u. 80	132036	30351	101685	9863	11068	3828	7815	1196	5531	1229	7982	14235	69289	
	80 b. u. 100	34827	9420	25407	3623	4510	839	1209	219	572	187	1124	4552	17992	
	100 b. u. 120	10970	3135	7835	1220	1774	259	379	78	127	58	221	1520	5334	
	120 oder mehr	4606	1314	3292	527	849	111	157	20	46	31	57	625	2183	
	Zusammen	502479	126370	376109	41296	42363	15783	31104	5136	23202	4910	30419	59245	249021	
davon															
Haushalte mit ...															
Personen															
1		547191	115492	431699	45096	80261	27567	95391	4204	39542	3381	40225	35244	176280	
2		188057	31878	156179	10807	24467	7794	30615	1282	13071	1109	13638	10886	74388	
3		133989	18449	115540	6107	17225	4229	20871	704	9131	564	9987	6845	58326	
4		131324	15361	115963	5281	17034	3787	21155	601	9703	445	11017	5247	57054	
5		59754	7309	52445	2791	8950	1999	10444	276	4272	177	5000	2066	23779	
6 oder mehr		37213	5709	31504	2507	6937	1586	6937	162	2268	87	2795	1367	12567	

a) Im Land Berlin 24.6.1948, im Saarland 1.4.1948. - b) Einschl. mietähnliche Nutzungsverhältnisse.

4 Tabellenwohngeld am 31.12.1997

4.6 Empfänger von Tabellenwohngeld nach Mietenstufe der Gemeinde, Haushaltsgröße, Fläche, Bezugsfertigkeit und Ausstattung der Wohnung

Mietenstufe Haushalte mit ... Personen	Wohnfläche von ... qm	Empfänger		davon in Wohnraum, der ... bezugsfertig geworden ist										
				bis 20.6.1948 a)		21.6.1948 a) bis 1965		1966 bis 1971		1972 bis 1977		1978 oder später		
		ins- gesamt	davon in Wohnungen mit		mit		mit		mit		mit		mit	
			son- stiger Aus- stat- tung	Sammel- heizung und mit Bad o. Dusche	son- stiger Aus- stat- tung	Sammel- heizung und mit Bad o. Dusche	son- stiger Aus- stat- tung	Sammel- heizung und mit Bad o. Dusche	son- stiger Aus- stat- tung	Sammel- heizung und mit Bad o. Dusche	son- stiger Aus- stat- tung	Sammel- heizung und mit Bad o. Dusche	son- stiger Aus- stat- tung	Sammel- heizung und mit Bad o. Dusche

Hauptmieter b) in nicht öffentlich geförderten Wohnungen

Durchschnittliche monatliche Miete je qm Wohnfläche in DM

Insgesamt	unter 40	11,48	8,82	12,07	8,82	12,41	9,88	12,92	9,91	13,10	9,61	12,68	7,93	11,34
	40 b. u. 60	9,67	7,67	10,22	7,65	10,17	8,12	10,32	8,09	10,26	8,29	10,16	7,23	10,19
	60 b. u. 80	9,46	7,16	9,89	7,10	9,43	7,55	9,88	7,58	10,10	7,61	10,00	6,83	9,98
	80 b. u. 100	9,37	6,64	9,76	6,69	8,99	6,83	9,43	6,78	9,74	6,56	10,04	6,45	10,13
	100 b. u. 120	8,85	6,34	9,18	6,40	8,51	6,55	8,87	6,37	8,98	6,73	9,19	6,10	9,63
	120 oder mehr	7,96	5,80	8,22	5,86	7,62	5,68	7,88	6,12	8,21	5,43	8,25	5,82	8,69
	Zusammen	9,57	7,37	10,00	7,31	9,58	7,83	10,02	7,86	10,19	7,96	10,14	7,00	10,10

Nach der Mietenstufe der Gemeinde

I	unter 40	11,23	9,24	11,63	8,98	10,78	8,51	10,77	9,23	11,19	9,85	11,42	13,92	12,41
	40 b. u. 60	8,89	6,90	9,31	6,61	8,41	6,86	8,55	6,90	8,69	6,80	8,83	9,74	10,19
	60 b. u. 80	8,55	6,43	8,81	6,12	7,79	6,42	8,10	6,73	8,26	5,91	8,18	8,42	9,63
	80 b. u. 100	8,35	5,97	8,55	5,87	7,50	5,74	7,76	6,30	8,03	6,53	8,02	7,71	9,27
	100 b. u. 120	8,04	5,98	8,19	5,82	7,31	5,73	7,54	6,46	7,67	6,82	7,80	7,87	8,77
	120 oder mehr	7,14	5,12	7,30	4,83	6,47	5,06	6,78	5,65	7,21	5,30	7,24	6,79	7,87
	Zusammen	8,32	6,38	8,54	6,04	7,51	6,32	7,87	6,63	8,09	6,59	8,08	8,55	9,25
II	unter 40	12,21	9,64	12,69	9,39	12,37	9,61	11,65	9,59	12,84	12,30	12,91	11,71	13,83
	40 b. u. 60	9,85	7,88	10,23	7,68	9,90	7,32	9,62	8,32	9,88	8,71	10,10	10,25	11,31
	60 b. u. 80	9,50	7,32	9,74	7,04	9,03	7,44	9,22	8,11	9,40	7,76	9,54	9,08	10,73
	80 b. u. 100	9,42	6,95	9,61	6,62	8,67	7,13	8,94	7,82	9,17	7,77	9,46	9,47	10,50
	100 b. u. 120	9,00	6,77	9,16	6,44	8,22	7,13	8,57	7,71	8,68	7,11	8,99	8,59	9,99
	120 oder mehr	8,11	6,20	8,25	5,97	7,54	6,25	7,86	6,83	8,20	7,69	8,22	8,81	8,94
	Zusammen	9,50	7,51	9,72	7,19	9,09	7,69	9,19	8,08	9,45	8,31	9,59	9,69	10,57
III	unter 40	13,01	11,10	13,31	10,64	12,28	10,76	12,38	12,68	13,28	12,16	13,65	15,83	15,13
	40 b. u. 60	10,37	8,46	10,69	8,05	9,95	8,66	10,30	8,78	10,70	9,58	11,06	11,77	12,19
	60 b. u. 80	10,09	7,91	10,34	7,46	9,35	8,17	9,96	8,54	10,29	9,00	10,61	10,96	11,62
	80 b. u. 100	10,13	7,58	10,31	7,22	9,26	7,69	9,73	7,99	10,05	8,54	10,60	11,96	11,38
	100 b. u. 120	9,61	7,17	9,80	6,91	8,82	7,34	9,39	6,87	9,74	8,43	9,81	9,31	10,76
	120 oder mehr	8,80	6,46	8,96	6,23	8,10	6,49	8,67	9,61	9,07	X	9,27	8,25	9,75
	Zusammen	10,28	8,29	10,51	7,78	9,56	8,52	10,12	9,02	10,46	9,47	10,80	12,01	11,68
IV	unter 40	14,56	11,90	14,90	11,34	13,73	11,55	14,04	14,55	14,79	14,15	15,69	15,97	16,77
	40 b. u. 60	11,34	9,08	11,69	8,76	10,86	9,29	11,24	9,92	11,94	10,08	12,62	11,19	13,26
	60 b. u. 80	11,11	8,47	11,37	8,14	10,32	8,85	10,92	9,29	11,46	9,13	12,00	11,47	12,80
	80 b. u. 100	11,05	8,03	11,23	7,56	10,03	8,43	10,68	9,23	11,27	8,99	11,74	10,77	12,43
	100 b. u. 120	10,63	7,76	10,78	7,65	9,75	7,69	10,41	8,01	10,78	X	11,18	10,16	11,76
	120 oder mehr	9,66	7,15	9,82	7,37	9,00	6,90	9,39	X	9,76	X	9,93	6,42	10,80
	Zusammen	11,46	9,07	11,71	8,63	10,65	9,24	11,27	10,63	11,85	10,63	12,39	12,39	13,04

a) Im Land Berlin 24.6.1948, im Saarland 1.4.1948 - b) Einschl. miethähnliche Nutzungsverhältnisse

4 Tabellenwohngeld am 31.12.1997

4.6 Empfänger von Tabellenwohngeld nach Mietenstufe der Gemeinde, Haushaltsgröße, Fläche, Bezugsfertigkeit und Ausstattung der Wohnung

Mietenstufe Haushalte mit ... Personen	Wohnfläche von ... qm	Empfänger		davon in Wohnraum, der ... bezugsfertig geworden ist											
				bis 20.6.1948 a)		21.6.1948 a) bis 1965		1966 bis 1971		1972 bis 1977		1978 oder später			
		ins- gesamt	davon in Wohnungen mit		mit		mit		mit		mit		mit		
			son- stiger Aus- stat- tung	Sammel- heizung und mit Bad o. Dusche	son- stiger Aus- stat- tung	Sammel- heizung und mit Bad o. Dusche	son- stiger Aus- stat- tung	Sammel- heizung und mit Bad o. Dusche	son- stiger Aus- stat- tung	Sammel- heizung und mit Bad o. Dusche	son- stiger Aus- stat- tung	Sammel- heizung und mit Bad o. Dusche	son- stiger Aus- stat- tung	Sammel- heizung und mit Bad o. Dusche	
V	unter 40	15,26	12,57	15,70	12,15	14,65	12,54	15,00	14,40	16,15	16,07	16,75	14,49	17,51	
	40 b. u. 60	12,11	9,78	12,50	9,64	11,93	9,80	12,00	10,94	13,13	13,11	13,63	12,16	14,21	
	60 b. u. 80	11,83	9,27	12,13	9,14	11,29	9,36	11,69	9,67	12,33	-	12,86	11,91	13,58	
	80 b. u. 100	11,84	8,76	12,07	8,34	10,84	9,08	11,60	7,84	12,05	-	12,68	12,32	13,27	
	100 b. u. 120	11,28	8,45	11,48	7,99	10,40	9,64	11,11	-	11,33	X	11,90	9,51	12,87	
	120 oder mehr	9,90	7,50	10,02	7,42	9,08	X	9,78	-	10,16	-	10,30	X	11,47	
	Zusammen	12,32	9,96	12,63	9,64	11,71	10,12	12,23	11,38	13,13	13,69	13,43	12,65	14,01	
VI	unter 40	18,80	13,65	19,43	12,55	18,36	14,39	19,73	18,91	19,52	17,78	20,09	18,60	18,87	
	40 b. u. 60	13,31	9,82	13,80	9,63	12,32	9,98	13,31	10,66	14,67	X	15,02	14,68	15,73	
	60 b. u. 80	13,22	9,17	13,56	8,86	11,91	9,99	13,06	11,97	14,25	X	14,14	X	15,11	
	80 b. u. 100	12,96	8,89	13,15	8,58	11,43	10,13	12,92	-	13,58	-	14,06	-	13,89	
	100 b. u. 120	12,04	8,32	12,25	8,14	10,81	X	12,18	-	12,03	X	13,84	X	13,47	
	120 oder mehr	10,03	5,85	10,59	5,58	9,17	X	10,19	-	11,08	-	11,25	-	12,29	
	Zusammen	14,02	10,20	14,41	9,71	12,59	10,65	14,29	14,53	15,41	14,99	15,58	13,74	15,20	
VII	unter 40	9,47	7,59	10,01	7,48	10,53	7,81	10,28	8,14	9,92	8,63	9,72	7,50	9,96	
	40 b. u. 60	8,92	7,33	9,51	7,25	9,57	7,58	9,63	7,98	9,51	8,22	9,22	7,15	9,53	
	60 b. u. 80	8,63	6,83	9,17	6,75	8,90	7,01	9,20	7,34	9,39	7,54	9,07	6,74	9,20	
	80 b. u. 100	8,18	6,31	8,88	6,46	8,30	6,02	8,34	6,06	8,62	6,07	8,81	6,27	9,08	
	100 b. u. 120	7,72	5,99	8,42	6,13	7,89	5,87	7,50	5,86	7,92	6,13	8,14	5,89	8,68	
	120 oder mehr	7,09	5,64	7,68	5,82	7,13	5,24	7,13	4,89	7,61	4,85	7,69	5,62	7,93	
	Zusammen	8,72	6,99	9,31	6,92	9,02	7,21	9,39	7,59	9,45	7,82	9,18	6,86	9,35	
davon															
Haushalte mit ...															
Personen															
1		9,37	7,29	9,94	7,22	9,56	7,71	9,97	7,73	10,13	7,86	10,06	6,93	10,04	
2		9,42	7,36	9,83	7,21	9,47	7,75	9,86	7,74	9,94	7,98	9,77	7,13	9,93	
3		9,74	7,45	10,08	7,40	9,73	7,97	10,20	8,06	10,29	8,19	10,21	7,05	10,09	
4		9,89	7,52	10,18	7,48	9,68	8,07	10,21	8,15	10,45	8,04	10,38	7,06	10,23	
5		9,82	7,61	10,10	7,61	9,54	8,08	10,04	8,45	10,28	8,12	10,39	7,05	10,25	
6 oder mehr		9,73	7,58	10,08	7,58	9,54	8,23	9,94	8,06	10,25	8,17	10,54	6,80	10,33	

a) Im Land Berlin 24.6.1948, im Saarland 1.4.1948. - b) Einschl. mietähnliche Nutzungsverhältnisse.

4 Tabellenwohngeld am 31.12.1997

4.6 Empfänger von Tabellenwohngeld nach Mietenstufe der Gemeinde, Haushaltsgröße, Fläche, Bezugsfertigkeit und Ausstattung der Wohnung

Mietenstufe Haushalte mit ... Personen	Wohnfläche von ... qm	Empfänger		davon in Wohnraum, der ... bezugsfertig geworden ist										
				bis 20.6.1948 a)		21.6.1948 a) bis 1965		1966 bis 1971		1972 bis 1977		1978 oder später		
		ins- gesamt	davon in Wohnungen mit		mit		mit		mit		mit		mit	
			son- stiger Aus- stat- tung	Sammel- heizung und mit Bad o. Dusche	son- stiger Aus- stat- tung	Sammel- heizung und mit Bad o. Dusche	son- stiger Aus- stat- tung	Sammel- heizung und mit Bad o. Dusche	son- stiger Aus- stat- tung	Sammel- heizung und mit Bad o. Dusche	son- stiger Aus- stat- tung	Sammel- heizung und mit Bad o. Dusche	son- stiger Aus- stat- tung	Sammel- heizung und mit Bad o. Dusche
Hauptmieter b) in öffentlich geförderten Wohnungen														
Anzahl														
Insgesamt	unter 40	33536	5918	27618	-	-	3065	11030	404	5695	297	3699	2152	7194
	40 b. u. 60	130032	18073	111959	-	-	11490	43098	1179	13885	966	17041	4438	37935
	60 b. u. 80	113364	8772	104592	-	-	5182	29331	816	19143	444	16726	2330	39392
	80 b. u. 100	51064	1669	49395	-	-	753	5532	183	8131	76	11486	657	24246
	100 b. u. 120	9271	295	8976	-	-	138	733	17	815	8	1383	132	6045
	120 oder mehr	2452	138	2314	-	-	47	252	11	127	3	252	77	1683
	Zusammen	339719	34865	304854	-	-	20675	89976	2610	47796	1794	50587	9786	116495
Nach der Mietenstufe der Gemeinde														
I	unter 40	908	134	774	-	-	109	240	9	101	-	51	16	382
	40 b. u. 60	4735	643	4092	-	-	603	1162	17	417	3	615	20	1898
	60 b. u. 80	5474	432	5042	-	-	330	925	70	619	3	509	29	2989
	80 b. u. 100	3802	119	3683	-	-	55	211	22	301	4	359	38	2812
	100 b. u. 120	1330	22	1308	-	-	14	42	1	32	-	43	7	1191
	120 oder mehr	412	8	404	-	-	3	40	2	12	-	36	3	316
	Zusammen	16661	1358	15303	-	-	1114	2620	121	1482	10	1613	113	9588
II	unter 40	5297	416	4881	-	-	309	1982	15	1297	7	899	85	703
	40 b. u. 60	17709	1428	16281	-	-	1294	5784	55	2463	19	3083	60	4951
	60 b. u. 80	17287	875	16412	-	-	714	4362	114	3114	14	2807	33	6129
	80 b. u. 100	9190	134	9056	-	-	82	813	29	1662	7	1800	16	4781
	100 b. u. 120	2152	16	2136	-	-	9	81	2	190	-	244	5	1621
	120 oder mehr	560	2	558	-	-	1	38	1	30	-	33	-	457
	Zusammen	52195	2871	49324	-	-	2409	13060	216	8756	47	8866	199	18642
III	unter 40	7296	1041	6255	-	-	802	2939	57	1257	22	803	160	1256
	40 b. u. 60	39880	3447	36433	-	-	3219	16332	121	4237	19	5350	88	10514
	60 b. u. 80	37475	1934	35541	-	-	1633	10694	219	6923	29	6224	53	11700
	80 b. u. 100	16811	353	16458	-	-	248	1983	58	2769	17	4234	30	7472
	100 b. u. 120	2655	69	2586	-	-	54	266	2	271	3	421	10	1628
	120 oder mehr	694	16	678	-	-	9	82	2	39	-	58	5	499
	Zusammen	104811	6860	97951	-	-	5965	32296	459	15496	90	17090	346	33069
IV	unter 40	7884	1120	6764	-	-	856	3006	50	1638	32	823	182	1297
	40 b. u. 60	31472	2993	28479	-	-	2835	11616	82	4041	16	4639	60	8183
	60 b. u. 80	27485	1432	26053	-	-	1243	8251	131	5529	27	4422	31	7851
	80 b. u. 100	11933	240	11693	-	-	173	1641	37	2300	19	3264	11	4488
	100 b. u. 120	1894	28	1866	-	-	19	204	6	236	1	477	2	949
	120 oder mehr	427	14	413	-	-	10	55	2	32	-	85	2	241
	Zusammen	81095	5827	75268	-	-	5136	24773	308	13776	95	13710	288	23009

a) Im Land Berlin 24.6.1948, im Saarland 1.4.1948. - b) Einschl. mietähnliche Nutzungsverhältnisse.

4 Tabellenwohngeld am 31.12.1997

4.6 Empfänger von Tabellenwohngeld nach Mietenstufe der Gemeinde, Haushaltsgröße, Fläche, Bezugsfertigkeit und Ausstattung der Wohnung

Mietenstufe Haushalte mit ... Personen	Wohnfläche von ... qm	Empfänger		davon in Wohnraum, der ... bezugsfertig geworden ist										
				bis 20.6.1948 a)		21.6.1948 a) bis 1965		1966 bis 1971		1972 bis 1977		1978 oder später		
		ins- gesamt	davon in Wohnungen mit		mit		mit		mit		mit		mit	
			son- stiger Aus- stat- tung	Sammel- heizung und mit Bad o. Dusche	son- stiger Aus- stat- tung	Sammel- heizung und mit Bad o. Dusche	son- stiger Aus- stat- tung	Sammel- heizung und mit Bad o. Dusche	son- stiger Aus- stat- tung	Sammel- heizung und mit Bad o. Dusche	son- stiger Aus- stat- tung	Sammel- heizung und mit Bad o. Dusche	son- stiger Aus- stat- tung	Sammel- heizung und mit Bad o. Dusche
Hauptmieter b) in öffentlich geförderten Wohnungen														
Anzahl														
V	unter 40	4644	489	4155	-	-	408	1837	34	1014	30	712	17	592
	40 b. u. 60	13975	991	12984	-	-	954	5275	24	1698	6	1996	7	4015
	60 b. u. 80	11952	428	11524	-	-	389	3507	33	2275	4	1933	2	3809
	80 b. u. 100	5411	65	5346	-	-	52	585	10	955	1	1600	2	2206
	100 b. u. 120	559	7	552	-	-	6	46	1	69	-	177	-	260
	120 oder mehr	111	4	107	-	-	4	10	-	8	-	32	-	57
	Zusammen	36652	1984	34668	-	-	1813	11260	102	6019	41	6450	28	10939
VI	unter 40	1480	132	1348	-	-	126	707	5	213	-	163	1	265
	40 b. u. 60	3699	296	3403	-	-	283	1460	10	315	1	541	2	1087
	60 b. u. 80	2275	111	2164	-	-	104	851	6	331	1	244	-	738
	80 b. u. 100	990	15	975	-	-	10	175	3	119	1	203	1	478
	100 b. u. 120	125	-	125	-	-	-	60	-	12	-	14	-	39
	120 oder mehr	30	-	30	-	-	-	10	-	4	-	7	-	9
	Zusammen	8599	554	8045	-	-	523	3263	24	994	3	1172	4	2616
VII	unter 40	6027	2586	3441	-	-	455	319	234	175	206	248	1691	2699
	40 b. u. 60	18562	8275	10287	-	-	2302	1469	870	714	902	817	4201	7287
	60 b. u. 80	11416	3560	7856	-	-	769	741	243	352	366	587	2182	6176
	80 b. u. 100	2927	743	2184	-	-	133	124	24	25	27	26	559	2009
	100 b. u. 120	556	153	403	-	-	36	34	5	5	4	7	108	357
	120 oder mehr	218	94	124	-	-	20	17	4	2	3	1	67	104
	Zusammen	39706	15411	24295	-	-	3715	2704	1380	1273	1508	1686	8808	18632
davon														
Haushalte mit ...														
Personen														
	1	152582	20458	132124	-	-	12619	50506	1382	21471	1036	21095	5421	39052
	2	56482	5923	50559	-	-	3367	15611	467	8206	365	7096	1724	19646
	3	39105	3130	35975	-	-	1667	8505	248	5311	166	5766	1049	16393
	4	49596	2872	46724	-	-	1534	8819	255	7053	157	8612	926	22240
	5	25648	1450	24198	-	-	851	4191	149	3599	43	4835	407	11573
	6 oder mehr	16306	1032	15274	-	-	637	2344	109	2156	27	3183	259	7591

a) Im Land Berlin 24.6.1948, im Saarland 1.4.1948. - b) Einschl. miethähnliche Nutzungsverhältnisse.

4 Tabellenwohngeld am 31.12.1997

4.6 Empfänger von Tabellenwohngeld nach Mietenstufe der Gemeinde, Haushaltsgröße, Fläche, Bezugsfertigkeit und Ausstattung der Wohnung

Mietenstufe Haushalte mit ... Personen	Wohnfläche von ... qm	Empfänger			davon in Wohnraum, der ... bezugsfertig geworden ist									
		ins- gesamt	davon in Wohnungen mit		bis 20.6.1948 a)		21.6.1948 a) bis 1965		1966 bis 1971		1972 bis 1977		1978 oder später	
					mit		mit		mit		mit		mit	
			son- stiger Aus- stat- tung	Sammel- heizung und mit Bad o. Dusche	son- stiger Aus- stat- tung	Sammel- heizung und mit Bad o. Dusche	son- stiger Aus- stat- tung	Sammel- heizung und mit Bad o. Dusche	son- stiger Aus- stat- tung	Sammel- heizung und mit Bad o. Dusche	son- stiger Aus- stat- tung	Sammel- heizung und mit Bad o. Dusche	son- stiger Aus- stat- tung	Sammel- heizung und mit Bad o. Dusche
Hauptmieter b) in öffentlich geförderten Wohnungen														
Durchschnittliche monatliche Miete je qm Wohnfläche in DM														
Insgesamt	unter 40	11,12	9,87	11,38	-	-	9,62	10,75	10,26	11,18	10,45	12,40	10,13	12,03
	40 b. u. 60	10,06	8,45	10,32	-	-	8,32	9,71	8,95	10,05	9,00	11,05	8,53	10,80
	60 b. u. 80	10,06	8,15	10,22	-	-	8,01	9,39	8,47	9,89	8,82	10,98	8,22	10,64
	80 b. u. 100	10,38	8,00	10,46	-	-	7,69	9,26	8,51	9,85	8,71	11,23	8,14	10,57
	100 b. u. 120	9,97	7,29	10,05	-	-	7,09	9,04	8,22	9,82	7,45	11,07	7,37	9,98
	120 oder mehr	9,17	6,86	9,31	-	-	7,10	8,64	6,75	9,17	X	10,08	6,74	9,31
	Zusammen	10,16	8,43	10,33	-	-	8,28	9,60	8,79	9,99	9,01	11,12	8,53	10,60
Nach der Mietenstufe der Gemeinde														
I	unter 40	11,28	8,06	11,91	-	-	7,30	11,10	9,05	10,23	-	10,74	13,49	13,14
	40 b. u. 60	8,85	6,87	9,16	-	-	6,75	8,44	7,57	8,53	X	9,07	9,55	9,76
	60 b. u. 80	9,00	7,20	9,15	-	-	6,98	8,35	7,53	8,42	X	8,79	8,88	9,59
	80 b. u. 100	9,07	7,59	9,12	-	-	6,53	8,09	7,16	8,20	X	8,96	9,22	9,31
	100 b. u. 120	8,76	6,39	8,80	-	-	5,26	7,41	X	7,67	-	8,23	7,87	8,90
	120 oder mehr	7,95	6,80	7,98	-	-	X	7,24	X	6,59	-	7,60	X	8,17
	Zusammen	8,97	7,13	9,10	-	-	6,80	8,42	7,55	8,39	7,53	8,87	9,21	9,37
II	unter 40	10,95	9,40	11,07	-	-	8,29	9,73	10,38	11,10	10,22	12,67	14,79	13,09
	40 b. u. 60	9,85	7,84	10,03	-	-	7,58	9,13	8,24	9,80	9,34	10,85	12,66	10,71
	60 b. u. 80	9,84	7,66	9,95	-	-	7,44	8,79	7,89	9,56	9,08	10,69	10,88	10,60
	80 b. u. 100	10,21	7,75	10,25	-	-	7,05	8,67	7,98	9,67	8,44	10,79	10,60	10,51
	100 b. u. 120	10,01	7,83	10,03	-	-	7,23	8,21	X	9,99	-	10,58	10,08	10,04
	120 oder mehr	9,43	X	9,44	-	-	X	8,30	X	9,13	-	9,63	-	9,55
	Zusammen	9,99	7,89	10,10	-	-	7,56	8,99	7,98	9,78	9,11	10,85	12,21	10,51
III	unter 40	11,13	11,48	11,08	-	-	9,83	10,40	11,72	10,46	13,29	11,75	21,78	13,15
	40 b. u. 60	9,87	8,17	10,03	-	-	8,01	9,40	8,54	9,75	8,88	10,72	13,29	10,78
	60 b. u. 80	9,94	8,16	10,03	-	-	8,00	9,16	8,65	9,63	9,88	10,73	10,09	10,65
	80 b. u. 100	10,29	8,28	10,33	-	-	7,94	9,10	8,61	9,62	10,40	10,95	9,21	10,56
	100 b. u. 120	9,89	7,82	9,95	-	-	7,53	8,74	X	9,49	X	10,82	9,00	10,00
	120 oder mehr	9,30	7,93	9,33	-	-	7,39	8,75	X	9,58	-	9,66	8,63	9,37
	Zusammen	10,03	8,46	10,12	-	-	8,14	9,32	8,78	9,68	10,19	10,82	13,57	10,61
IV	unter 40	11,46	9,87	11,71	-	-	9,45	10,97	11,21	11,43	10,55	12,65	12,07	13,34
	40 b. u. 60	10,51	8,63	10,71	-	-	8,57	9,99	8,95	10,41	9,10	11,46	11,19	11,48
	60 b. u. 80	10,57	8,48	10,68	-	-	8,36	9,70	8,90	10,31	10,10	11,51	10,04	11,45
	80 b. u. 100	10,93	8,68	10,97	-	-	8,26	9,58	9,48	10,23	9,95	11,70	10,31	11,32
	100 b. u. 120	10,91	8,55	10,94	-	-	7,99	9,78	9,86	10,24	X	11,61	X	11,03
	120 oder mehr	10,24	7,67	10,33	-	-	7,78	9,21	X	9,79	-	11,00	X	10,43
	Zusammen	10,68	8,72	10,81	-	-	8,57	9,90	9,16	10,38	9,91	11,59	11,16	11,43

a) Im Land Berlin 24.6.1948, im Saarland 1.4.1948. - b) Einschl. miethähnliche Nutzungsverhältnisse.

4 Tabellenwohngeld am 31.12.1997

4.6 Empfänger von Tabellenwohngeld nach Mietenstufe der Gemeinde, Haushaltsgröße, Fläche, Bezugsfertigkeit und Ausstattung der Wohnung

Mietenstufe Haushalte mit ... Personen	Wohnfläche von ... qm	Empfänger		davon in Wohnraum, der ... bezugsfertig geworden ist											
		ins- gesamt	davon in Wohnungen mit	bis 20.6.1948 a)		21.6.1948 a) bis 1965		1966 bis 1971		1972 bis 1977		1978 oder später			
				son- stiger Aus- stat- tung	Sammel- heizung und mit Bad o. Dusche	son- stiger Aus- stat- tung	Sammel- heizung und mit Bad o. Dusche	son- stiger Aus- stat- tung	Sammel- heizung und mit Bad o. Dusche	son- stiger Aus- stat- tung	Sammel- heizung und mit Bad o. Dusche	son- stiger Aus- stat- tung	Sammel- heizung und mit Bad o. Dusche		
														mit	mit
Hauptmieter b) in öffentlich geförderten Wohnungen															
Durchschnittliche monatliche Miete je qm Wohnfläche in DM															
V	unter 40	12,08	12,39	12,05	-	-	11,83	11,46	13,50	11,50	14,07	13,09	28,25	13,61	
	40 b. u. 60	11,02	9,21	11,15	-	-	9,18	10,46	9,84	10,55	11,45	12,27	9,29	11,79	
	60 b. u. 80	10,84	8,85	10,91	-	-	8,70	9,98	10,02	10,37	X	11,92	X	11,54	
	80 b. u. 100	11,19	8,92	11,22	-	-	8,29	9,84	10,83	10,26	X	11,91	X	11,50	
	100 b. u. 120	10,98	7,65	11,02	-	-	7,05	9,41	X	10,00	-	11,66	-	11,16	
	120 oder mehr	10,62	X	10,70	-	-	X	10,32	-	9,21	-	11,54	-	10,54	
	Zusammen	11,06	9,54	11,13	-	-	9,35	10,31	10,66	10,48	12,94	12,05	16,72	11,63	
VI	unter 40	12,72	10,86	12,89	-	-	10,80	12,50	11,68	13,29	-	13,39	X	13,24	
	40 b. u. 60	11,55	9,35	11,74	-	-	9,35	11,30	9,21	11,71	X	12,46	X	12,00	
	60 b. u. 80	11,31	9,31	11,41	-	-	9,33	10,79	8,78	11,26	X	12,14	-	11,91	
	80 b. u. 100	11,64	9,54	11,67	-	-	8,90	10,56	X	11,30	X	12,42	X	11,85	
	100 b. u. 120	10,94	-	10,94	-	-	-	10,39	-	11,86	-	12,10	-	11,11	
	120 oder mehr	11,30	-	11,30	-	-	-	11,85	-	X	-	11,62	-	10,93	
	Zusammen	11,59	9,59	11,71	-	-	9,56	11,20	9,59	11,64	X	12,43	X	11,97	
VII	unter 40	9,60	8,91	10,13	-	-	8,81	10,39	9,41	10,62	9,81	10,07	8,78	10,07	
	40 b. u. 60	9,23	8,60	9,72	-	-	8,78	9,92	9,05	9,67	8,98	9,54	8,33	9,71	
	60 b. u. 80	9,00	8,13	9,39	-	-	7,92	9,55	8,38	9,36	8,59	9,30	8,09	9,39	
	80 b. u. 100	8,99	7,65	9,44	-	-	7,02	8,81	7,42	9,75	6,68	8,82	7,86	9,48	
	100 b. u. 120	8,59	6,88	9,24	-	-	6,62	8,11	6,65	7,17	X	7,81	7,00	9,41	
	120 oder mehr	7,35	6,49	8,00	-	-	6,46	7,61	X	X	X	X	6,52	8,11	
	Zusammen	9,11	8,36	9,56	-	-	8,39	9,67	8,84	9,61	8,82	9,45	8,20	9,55	
davon															
Haushalte mit ...															
Personen															
	1	9,90	8,27	10,14	-	-	8,17	9,51	8,80	9,92	8,93	10,93	8,27	10,67	
	2	9,95	8,35	10,13	-	-	8,22	9,50	8,60	9,81	8,94	10,81	8,42	10,48	
	3	10,26	8,53	10,39	-	-	8,41	9,70	8,70	9,99	9,13	11,08	8,56	10,59	
	4	10,48	8,68	10,57	-	-	8,53	9,80	8,76	10,11	9,34	11,29	8,78	10,71	
	5	10,48	8,82	10,56	-	-	8,47	9,80	9,01	10,17	9,13	11,38	9,42	10,58	
	6 oder mehr	10,54	9,23	10,61	-	-	8,91	10,02	9,27	10,30	9,28	11,61	9,95	10,45	

a) Im Land Berlin 24.6.1948, im Saarland 1.4.1948. - b) Einschl. mietähnliche Nutzungsverhältnisse.

4 Tabellenwohngeld am 31.12.1997

4.6 Empfänger von Tabellenwohngeld nach Mietenstufe der Gemeinde, Haushaltsgröße, Fläche, Bezugsfertigkeit und Ausstattung der Wohnung

Mietenstufe Haushalte mit ... Personen	Wohnfläche von ... qm	Empfänger			davon in Wohnraum, der ... bezugsfertig geworden ist											
					bis 20.6.1948 a)		21.6.1948 a) bis 1965		1966 bis 1971		1972 bis 1977		1978 oder später			
		ins- gesamt	davon in Wohnungen mit		mit		mit		mit		mit		mit			
			son- stiger Aus- stat- tung	Sammel- heizung und mit Bad o. Dusche	son- stiger Aus- stat- tung	Sammel- heizung und mit Bad o. Dusche	son- stiger Aus- stat- tung	Sammel- heizung und mit Bad o. Dusche	son- stiger Aus- stat- tung	Sammel- heizung und mit Bad o. Dusche	son- stiger Aus- stat- tung	Sammel- heizung und mit Bad o. Dusche	son- stiger Aus- stat- tung	Sammel- heizung und mit Bad o. Dusche		
Empfänger von Lastenzuschuß																
Anzahl																
Insgesamt	unter 40	832	179	653	74	66	39	100	6	70	5	101	55	316		
	40 b. u. 60	5181	1454	3727	608	572	361	795	61	343	38	398	386	1619		
	60 b. u. 80	13695	3580	10115	1606	1986	866	2346	145	1014	101	952	862	3817		
	80 b. u. 100	22208	4662	17546	1979	3199	1035	3129	183	1438	147	1473	1318	8307		
	100 b. u. 120	26264	3825	22439	1494	3239	753	2812	121	1001	130	1211	1327	14176		
	120 oder mehr	44619	5114	39505	2015	5560	873	4184	167	1394	176	1889	1883	26478		
	Zusammen	112799	18814	93985	7776	14622	3927	13366	683	5260	597	6024	5831	54713		
Nach der Mietenstufe der Gemeinde																
I	unter 40	67	26	41	12	2	12	9	-	1	-	8	2	21		
	40 b. u. 60	453	195	258	88	48	97	85	5	18	3	35	2	72		
	60 b. u. 80	1590	506	1084	266	185	208	315	15	120	3	103	14	361		
	80 b. u. 100	3095	616	2479	288	357	273	625	28	286	5	185	22	1026		
	100 b. u. 120	4461	460	4001	215	398	202	707	14	260	5	205	24	2431		
	120 oder mehr	9626	518	9108	241	807	218	1245	20	435	11	504	28	6117		
	Zusammen	19292	2321	16971	1110	1797	1010	2986	82	1120	27	1040	92	10028		
II	unter 40	93	17	76	9	9	8	13	-	11	-	13	-	30		
	40 b. u. 60	621	169	452	107	82	54	127	5	51	2	59	1	133		
	60 b. u. 80	1930	416	1514	239	292	142	463	17	193	7	161	11	405		
	80 b. u. 100	3491	477	3014	278	521	167	740	17	328	5	277	10	1148		
	100 b. u. 120	4225	317	3908	182	501	115	662	6	241	1	250	13	2254		
	120 oder mehr	7618	372	7246	212	874	134	1022	4	334	3	419	19	4597		
	Zusammen	17978	1768	16210	1027	2279	620	3027	49	1158	18	1179	54	8567		
III	unter 40	115	8	107	4	5	3	16	-	16	1	30	-	40		
	40 b. u. 60	734	87	647	52	70	33	188	-	88	-	113	2	188		
	60 b. u. 80	2106	191	1915	102	337	74	559	4	280	4	278	7	461		
	80 b. u. 100	3065	218	2847	124	446	79	603	8	369	1	367	6	1062		
	100 b. u. 120	3251	130	3121	60	386	61	488	3	193	1	215	5	1839		
	120 oder mehr	4846	131	4715	68	575	49	583	3	203	-	277	11	3077		
	Zusammen	14117	765	13352	410	1819	299	2437	18	1149	7	1280	31	6667		
IV	unter 40	92	2	90	2	15	-	20	-	9	-	18	-	28		
	40 b. u. 60	513	45	468	24	73	21	148	-	64	-	83	-	100		
	60 b. u. 80	1200	84	1116	36	192	43	351	3	188	2	169	-	216		
	80 b. u. 100	1424	61	1363	27	185	31	301	2	193	-	195	1	489		
	100 b. u. 120	1349	27	1322	11	150	14	201	1	83	1	121	-	767		
	120 oder mehr	1467	17	1450	9	156	6	197	1	75	-	100	1	922		
	Zusammen	6045	236	5809	109	771	115	1218	7	612	3	686	2	2522		

a) im Land Berlin 24.6.1948, im Saarland 1.4.1948.

4 Tabellenwohngeld am 31.12.1997

4.6 Empfänger von Tabellenwohngeld nach Mietenstufe der Gemeinde, Haushaltsgröße, Fläche, Bezugsfertigkeit und Ausstattung der Wohnung

Mietenstufe Haushalte mit ... Personen	Wohnfläche von ... qm	Empfänger		davon in Wohnraum, der ... bezugsfertig geworden ist											
				bis 20.6.1948 a)		21.6.1948 a) bis 1965		1966 bis 1971		1972 bis 1977		1978 oder später			
		ins- gesamt	davon in Wohnungen mit		mit		mit		mit		mit		mit		
			son- stiger Aus- stat- tung	Sammel- heizung und mit Bad o. Dusche	son- stiger Aus- stat- tung	Sammel- heizung und mit Bad o. Dusche	son- stiger Aus- stat- tung	Sammel- heizung und mit Bad o. Dusche	son- stiger Aus- stat- tung	Sammel- heizung und mit Bad o. Dusche	son- stiger Aus- stat- tung	Sammel- heizung und mit Bad o. Dusche	son- stiger Aus- stat- tung	Sammel- heizung und mit Bad o. Dusche	
Empfänger von Lastenzuschuß															
Anzahl															
V	unter 40	54	5	49	3	3	2	18	-	8	-	13	-	7	
	40 b. u. 60	167	16	151	13	19	2	62	-	23	-	22	1	25	
	60 b. u. 80	359	24	335	17	66	7	120	-	46	-	48	-	55	
	80 b. u. 100	433	17	416	11	74	4	97	-	42	1	50	1	153	
	100 b. u. 120	329	3	326	1	42	1	51	-	21	-	20	1	192	
	120 oder mehr	388	4	384	4	49	-	41	-	20	-	28	-	246	
	Zusammen	1730	69	1661	49	253	16	389	-	160	1	181	3	678	
VI	unter 40	36	1	35	-	2	1	5	-	17	-	8	-	3	
	40 b. u. 60	80	1	79	-	11	1	14	-	15	-	11	-	28	
	60 b. u. 80	106	4	102	2	12	1	25	1	21	-	13	-	31	
	80 b. u. 100	94	2	92	1	8	1	15	-	11	-	15	-	43	
	100 b. u. 120	55	1	54	-	5	1	15	-	3	-	6	-	25	
	120 oder mehr	55	1	54	-	5	1	6	-	6	-	7	-	30	
	Zusammen	426	10	416	3	43	6	80	1	73	-	60	-	160	
VII	unter 40	375	120	255	44	30	13	19	6	8	4	11	53	187	
	40 b. u. 60	2613	941	1672	324	269	153	171	51	84	33	75	380	1073	
	60 b. u. 80	6404	2355	4049	944	902	391	513	105	166	85	180	830	2288	
	80 b. u. 100	10606	3271	7335	1250	1608	480	748	128	209	135	384	1278	4386	
	100 b. u. 120	12594	2887	9707	1025	1757	359	688	97	200	122	394	1284	6668	
	120 oder mehr	20619	4071	16548	1481	3094	465	1090	139	321	162	554	1824	11489	
	Zusammen	53211	13645	39566	5068	7660	1861	3229	526	988	541	1598	5649	26091	
davon															
Haushalte mit ...															
Personen															
1		25463	8794	16669	4237	4036	2120	4103	351	1773	268	1762	1818	4995	
2		14282	2820	11462	1105	2106	628	2018	164	1124	123	1317	800	4897	
3		12877	1836	11041	606	1732	304	1369	59	532	86	755	781	6653	
4		27622	2802	24820	894	3233	390	2491	54	788	73	1060	1391	17248	
5		17468	1427	16041	494	1884	241	1758	27	550	26	580	639	11269	
6 oder mehr		15087	1135	13952	440	1631	244	1627	28	493	21	550	402	9651	

a) im Land Berlin 24.6.1948, im Saarland 1.4.1948

4 Tabellenwohngeld am 31.12.1997

4.6 Empfänger von Tabellenwohngeld nach Mietenstufe der Gemeinde, Haushaltsgröße, Fläche, Bezugsfertigkeit und Ausstattung der Wohnung

Mietenstufe Haushalte mit ... Personen	Wohnfläche von ... qm	Empfänger		davon in Wohnraum, der ... bezugsfertig geworden ist										
				bis 20.6.1948 a)		21.6.1948 a) bis 1965		1966 bis 1971		1972 bis 1977		1978 oder später		
		ins- gesamt	davon in Wohnungen mit		mit		mit		mit		mit		mit	
			son- stiger Aus- stat- tung	Sammel- heizung und mit Bad o. Dusche	son- stiger Aus- stat- tung	Sammel- heizung und mit Bad o. Dusche	son- stiger Aus- stat- tung	Sammel- heizung und mit Bad o. Dusche	son- stiger Aus- stat- tung	Sammel- heizung und mit Bad o. Dusche	son- stiger Aus- stat- tung	Sammel- heizung und mit Bad o. Dusche	son- stiger Aus- stat- tung	Sammel- heizung und mit Bad o. Dusche
Empfänger von Lastenzuschuß														
Durchschnittliche monatliche Belastung je qm Wohnfläche in DM														
Insgesamt	unter 40	12,80	8,01	14,15	7,63	13,23	6,76	12,70	8,98	12,05	14,90	15,13	8,60	14,98
	40 b. u. 60	9,27	5,67	10,66	5,02	8,91	6,06	10,18	5,93	9,92	6,42	10,77	6,23	11,64
	60 b. u. 80	8,46	5,29	9,58	4,88	8,16	5,36	9,07	5,27	9,67	5,11	9,75	6,00	10,55
	80 b. u. 100	8,32	5,11	9,16	4,87	7,53	4,91	8,12	4,76	8,53	4,76	8,89	5,71	10,33
	100 b. u. 120	8,44	5,08	9,01	4,77	7,01	4,85	7,58	4,41	7,57	4,78	7,65	5,66	9,96
	120 oder mehr	7,36	4,78	7,69	4,55	6,15	4,58	6,57	4,09	6,44	4,43	6,49	5,22	8,35
	Zusammen	7,89	5,03	8,39	4,74	6,80	4,92	7,50	4,60	7,75	4,75	7,75	5,53	9,10
Nach der Mietenstufe der Gemeinde														
I	unter 40	12,57	6,82	16,16	5,57	X	6,00	10,66	-	X	-	14,30	X	19,13
	40 b. u. 60	7,62	5,04	9,56	4,79	7,04	4,99	9,14	5,79	11,71	X	8,71	X	11,72
	60 b. u. 80	7,88	4,95	9,22	4,64	7,27	4,97	7,27	5,27	8,66	X	9,27	10,80	12,06
	80 b. u. 100	8,81	4,94	9,75	4,64	7,72	4,84	7,83	5,87	7,99	4,85	8,81	9,01	12,25
	100 b. u. 120	9,34	5,25	9,80	5,09	6,97	4,89	7,40	5,30	7,79	8,65	8,25	9,40	11,29
	120 oder mehr	8,19	5,13	8,37	5,16	6,48	4,76	6,57	4,55	6,39	5,61	6,56	7,63	9,29
	Zusammen	8,49	5,09	8,85	4,92	6,82	4,86	7,04	5,22	7,21	5,67	7,36	8,78	9,98
II	unter 40	13,24	4,85	15,09	5,79	14,00	3,79	12,97	-	11,91	-	15,96	-	17,26
	40 b. u. 60	9,70	6,08	11,04	5,51	8,81	6,98	9,73	5,47	8,90	X	10,72	X	14,69
	60 b. u. 80	9,43	6,03	10,35	5,66	8,62	6,20	9,49	6,34	9,43	6,20	9,77	10,96	13,21
	80 b. u. 100	9,61	5,47	10,25	5,32	8,59	5,46	8,39	5,17	9,09	4,73	9,57	10,86	12,65
	100 b. u. 120	10,00	5,72	10,34	5,72	8,12	5,41	8,00	4,77	8,03	X	8,33	9,05	11,98
	120 oder mehr	8,72	5,27	8,90	4,97	7,29	5,29	7,16	X	7,29	X	7,10	8,76	9,90
	Zusammen	9,21	5,58	9,53	5,36	7,84	5,58	7,88	5,24	8,17	5,51	8,17	9,45	10,78
III	unter 40	15,25	16,11	15,19	X	11,40	X	12,02	-	10,78	X	14,63	-	19,26
	40 b. u. 60	11,14	7,24	11,65	6,40	10,42	8,31	11,66	-	9,78	-	10,03	X	13,92
	60 b. u. 80	10,67	6,63	11,07	5,95	10,09	6,76	10,33	X	10,72	X	10,64	13,95	13,18
	80 b. u. 100	10,65	6,50	10,96	6,67	9,46	5,85	9,34	7,66	9,32	X	10,32	10,36	13,25
	100 b. u. 120	10,84	6,01	11,04	5,99	8,80	5,69	8,94	X	8,76	X	9,19	10,33	12,49
	120 oder mehr	9,32	5,79	9,41	5,38	7,92	5,56	7,77	X	6,96	-	7,95	9,57	10,29
	Zusammen	10,10	6,32	10,28	6,08	8,74	6,09	8,96	6,80	8,86	7,77	9,40	10,54	11,39
IV	unter 40	15,60	X	15,85	X	15,45	-	16,23	-	11,04	-	14,90	-	18,11
	40 b. u. 60	11,69	7,19	12,14	7,40	10,72	6,95	10,30	-	10,97	-	12,90	-	16,10
	60 b. u. 80	11,14	5,72	11,53	5,17	11,17	6,34	10,92	X	11,18	X	11,10	-	13,50
	80 b. u. 100	11,41	6,28	11,64	5,67	10,53	6,48	9,76	X	9,87	-	10,77	X	14,19
	100 b. u. 120	11,62	5,89	11,74	7,07	10,79	4,93	9,02	X	8,86	X	9,77	-	13,24
	120 oder mehr	10,10	5,93	10,15	5,40	7,98	3,48	8,54	X	7,99	-	8,26	X	11,25
	Zusammen	11,00	6,12	11,16	5,93	9,95	5,95	9,64	6,31	9,73	X	10,22	X	12,54

a) Im Land Berlin 24.6.1948, im Saarland 1.4.1948

4 Tabellenwohngeld am 31.12.1997

4.6 Empfänger von Tabellenwohngeld nach Mietenstufe der Gemeinde, Haushaltsgröße, Fläche, Bezugsfertigkeit und Ausstattung der Wohnung

Mietenstufe Haushalte mit ... Personen	Wohnfläche von ... qm	Empfänger			davon in Wohnraum, der ... bezugsfertig geworden ist									
		ins- gesamt	davon in Wohnungen mit		bis 20.6.1948 a)		21.6.1948 a) bis 1965		1966 bis 1971		1972 bis 1977		1978 oder später	
			son- stiger Aus- stat- tung	Sammel- heizung und mit Bad o. Dusche	son- stiger Aus- stat- tung	Sammel- heizung und mit Bad o. Dusche	son- stiger Aus- stat- tung	Sammel- heizung und mit Bad o. Dusche	son- stiger Aus- stat- tung	Sammel- heizung und mit Bad o. Dusche	son- stiger Aus- stat- tung	Sammel- heizung und mit Bad o. Dusche	son- stiger Aus- stat- tung	Sammel- heizung und mit Bad o. Dusche
Empfänger von Lastenzuschuß														
Durchschnittliche monatliche Belastung je qm Wohnfläche in DM														
V	unter 40	14,35	16,31	14,15	X	X	X	11,68	-	10,91	-	15,68	-	19,56
	40 b. u. 60	12,09	11,45	12,16	10,69	13,50	X	10,28	-	10,58	-	10,55	X	18,76
	60 b. u. 80	11,69	9,43	11,85	9,76	12,36	8,57	10,42	-	10,72	-	11,41	-	15,60
	80 b. u. 100	11,87	9,10	11,98	9,16	10,66	X	10,75	-	10,84	X	10,67	X	14,07
	100 b. u. 120	11,38	X	11,42	X	9,55	X	9,55	-	7,76	-	8,73	X	12,97
	120 oder mehr	10,43	X	10,44	X	7,68	-	8,16	-	8,65	-	7,71	-	11,88
	Zusammen	11,30	9,70	11,35	9,97	10,04	7,01	9,96	-	9,82	X	9,94	X	12,93
VI	unter 40	15,63	X	15,87	-	X	X	12,43	-	14,94	-	18,30	-	X
	40 b. u. 60	14,14	X	14,25	-	13,44	X	14,55	-	7,73	-	16,67	-	17,12
	60 b. u. 80	12,53	X	12,77	X	13,14	X	11,29	X	8,24	-	10,20	-	17,95
	80 b. u. 100	12,86	X	13,07	X	12,14	X	10,94	-	10,61	-	9,93	-	15,65
	100 b. u. 120	10,50	X	10,64	-	12,76	X	6,17	-	X	-	8,65	-	14,17
	120 oder mehr	9,97	X	10,09	-	6,97	X	6,02	-	8,84	-	7,50	-	12,30
	Zusammen	11,98	4,59	12,15	X	11,78	3,81	9,57	X	9,13	-	10,56	-	14,92
VII	unter 40	10,83	7,86	12,29	7,36	11,13	6,71	11,46	8,98	10,89	X	13,69	8,18	12,54
	40 b. u. 60	8,14	5,42	9,65	4,29	7,90	5,76	8,96	5,99	9,75	6,07	9,83	6,12	10,18
	60 b. u. 80	6,83	5,06	7,86	4,54	6,47	4,83	6,77	4,99	7,06	4,97	6,90	5,79	8,79
	80 b. u. 100	6,49	4,96	7,16	4,59	6,13	4,53	6,08	4,20	5,25	4,66	5,88	5,58	7,93
	100 b. u. 120	6,56	4,94	7,05	4,44	5,93	4,51	5,88	4,21	5,10	4,70	5,38	5,54	7,61
	120 oder mehr	5,75	4,66	6,02	4,34	5,29	4,21	4,99	4,01	4,80	4,34	4,86	5,11	6,41
	Zusammen	6,20	4,86	6,62	4,45	5,70	4,51	5,69	4,35	5,42	4,63	5,46	5,40	7,11
davon														
Haushalte mit ...														
Personen														
	1	4,64	3,68	5,14	3,53	4,28	3,59	4,42	3,86	5,15	3,90	5,58	4,05	6,31
	2	6,17	4,67	6,54	4,42	5,43	4,48	5,78	4,55	6,23	5,19	6,59	5,11	7,41
	3	7,87	5,76	8,21	5,53	7,05	6,15	8,15	5,40	8,21	4,86	7,82	5,92	8,57
	4	8,81	6,48	9,07	6,39	7,79	6,79	9,24	6,15	10,18	5,56	9,28	6,53	9,22
	5	9,55	6,74	9,78	6,94	8,48	7,73	9,65	6,05	10,54	6,07	9,93	6,30	9,97
	6 oder mehr	9,60	7,10	9,79	7,67	8,98	7,95	9,85	6,47	10,66	6,40	9,93	6,09	9,89

a) im Land Berlin 24.6.1948, im Saarland 1.4.1948.

4 Tabellenwohngeld

4.7 Empfänger von Tabellenwohngeld nach Bezugsfertigkeit,
monatlicher Miete/Belastung

Lfd. Nr.	Wohnraum bezugsfertig geworden von ... bis ...	Ausstattung der Wohnung ohne / mit Sammelheizung (SH.) sowie Bad oder Duschraum (Bad)	Insgesamt	davon mit einer monatlichen von ... bis						
				unter 4,00	4,00 4,50	4,50 5,00	5,00 5,50	5,50 6,00	6,00 6,50	6,50 7,00
				Empfänger von						
01	Insgesamt	ohne SH.u.Bad	36577	4004	2039	2977	3847	4130	4262	3702
02		mit SH.od.Bad	217643	13327	5084	6932	9881	12315	16188	18990
03		mit SH. u.Bad	1328193	21579	7947	10281	14377	17829	24552	34951
04		Insgesamt	1582413	38910	15070	20190	28105	34274	45002	57643
Empfänger von										
05	Zusammen	ohne SH.u.Bad	34259	2273	1964	2916	3783	4083	4216	3660
06		mit SH.od.Bad	201147	4651	4238	6105	9097	11638	15602	18424
07		mit SH. u.Bad	1234208	4937	4167	6110	10324	13700	20447	31063
08		Zusammen	1469614	11861	10369	15131	23204	29421	40265	53147
Hauptmieter b) Zu										
09	Bis 20.6.1948 a)	ohne SH.u.Bad	14408	856	733	1101	1480	1702	1804	1593
10		mit SH.od.Bad	58181	1775	1552	2321	3347	4103	4954	5481
11		mit SH. u.Bad	154874	1095	1019	1476	2586	3492	4715	6316
12		Zusammen	227463	3726	3304	4898	7413	9297	11473	13390
13	21.6.1948 a)	ohne SH.u.Bad	5192	295	197	268	334	422	550	608
14	- 1965	mit SH.od.Bad	62445	1099	945	1254	1995	2719	4281	5284
15		mit SH. u.Bad	275389	1021	873	1370	2310	3171	5000	7309
16		Zusammen	343026	2415	2015	2892	4639	6312	9831	13201
17	1966 - 1971	ohne SH.u.Bad	650	61	37	61	55	53	68	68
18		mit SH.od.Bad	9189	153	133	182	255	359	526	672
19		mit SH. u.Bad	125783	376	329	463	759	1025	1575	2310
20		Zusammen	135622	590	499	706	1069	1437	2169	3050
21	1972 - 1977	ohne SH.u.Bad	401	32	20	31	40	62	36	43
22		mit SH.od.Bad	7156	94	101	114	192	242	339	450
23		mit SH. u.Bad	133249	384	314	509	854	1134	1577	2156
24		Zusammen	140806	510	435	654	1086	1438	1952	2649
25	1978 oder später	ohne SH.u.Bad	13165	993	963	1442	1843	1818	1735	1317
26		mit SH.od.Bad	58276	1274	1388	2121	3141	4018	5279	6307
27		mit SH. u.Bad	518889	1307	1255	1918	3191	4243	6854	12212
28		Zusammen	590330	3574	3606	5481	8175	10079	13868	19836
29	Zusammen	ohne SH.u.Bad	33816	2237	1950	2903	3752	4057	4193	3629
30		mit SH.od.Bad	195247	4395	4119	5992	8930	11441	15379	18194
31		mit SH. u.Bad	1208184	4183	3790	5736	9700	13065	19721	30303
32		Zusammen	1437247	10815	9859	14631	22382	28563	39293	52126
In nicht öffentlich										
33	Bis 20.6.1948 a)	ohne SH.u.Bad	14408	856	733	1101	1480	1702	1804	1593
34		mit SH.od.Bad	58181	1775	1552	2321	3347	4103	4954	5481
35		mit SH. u.Bad	154874	1095	1019	1476	2586	3492	4715	6316
36		Zusammen	227463	3726	3304	4898	7413	9297	11473	13390
37	21.6.1948 a)	ohne SH.u.Bad	4342	270	183	245	300	370	481	503
38	- 1965	mit SH.od.Bad	42620	1013	840	1092	1641	2093	3042	3668
39		mit SH. u.Bad	185413	950	790	1210	2010	2667	4009	5394
40		Zusammen	232375	2233	1813	2547	3951	5130	7532	9565
41	1966 - 1971	ohne SH.u.Bad	599	59	37	61	50	51	64	61
42		mit SH.od.Bad	6630	141	121	166	233	312	446	569
43		mit SH. u.Bad	77987	329	291	417	675	895	1371	1892
44		Zusammen	85216	529	449	644	958	1258	1881	2522
45	1972 - 1977	ohne SH.u.Bad	387	32	19	31	40	62	36	41
46		mit SH.od.Bad	5376	87	94	104	173	222	306	404
47		mit SH. u.Bad	82662	356	285	464	789	1030	1410	1919
48		Zusammen	88425	475	398	599	1002	1314	1752	2364
49	1978 oder später	ohne SH.u.Bad	12963	977	951	1429	1820	1802	1725	1312
50		mit SH.od.Bad	48692	1203	1293	1979	2941	3742	4927	5710
51		mit SH. u.Bad	402394	1232	1175	1814	2994	3951	6387	11257
52		Zusammen	464049	3412	3419	5222	7755	9495	13039	18279
53	Zusammen	ohne SH.u.Bad	32699	2194	1923	2867	3690	3987	4110	3510
54		mit SH.od.Bad	161499	4219	3900	5662	8335	10472	13675	15832
55		mit SH. u.Bad	903330	3962	3560	5381	9054	12035	17892	26778
56		Zusammen	1097528	10375	9383	13910	21079	26494	35677	46120
In öffentlich										
57	Bis 20.6.1948 a)	ohne SH.u.Bad	-	-	-	-	-	-	-	-
58		mit SH.od.Bad	-	-	-	-	-	-	-	-
59		mit SH. u.Bad	-	-	-	-	-	-	-	-
60		Zusammen	-	-	-	-	-	-	-	-
61	21.6.1948 a)	ohne SH.u.Bad	850	25	14	23	34	52	69	105
62	- 1965	mit SH.od.Bad	19825	86	105	162	354	626	1239	1616
63		mit SH. u.Bad	89976	71	83	160	300	504	991	1915
64		Zusammen	110651	182	202	345	688	1182	2299	3636
65	1966 - 1971	ohne SH.u.Bad	51	2	-	-	5	2	4	7
66		mit SH.od.Bad	2559	12	12	16	22	47	80	103
67		mit SH. u.Bad	47796	47	38	46	84	130	204	418
68		Zusammen	50406	61	50	62	111	179	288	528
69	1972 - 1977	ohne SH.u.Bad	14	-	1	-	-	-	-	2
70		mit SH.od.Bad	1780	7	7	10	19	20	33	46
71		mit SH. u.Bad	50587	28	29	45	65	104	167	237
72		Zusammen	52381	35	37	55	84	124	200	285
73	1978 oder später	ohne SH.u.Bad	202	16	12	13	23	16	10	5
74		mit SH.od.Bad	9584	71	95	142	200	276	352	597
75		mit SH. u.Bad	116495	75	80	104	197	292	467	955
76		Zusammen	126281	162	187	259	420	584	829	1557
77	Zusammen	ohne SH.u.Bad	1117	43	27	36	62	70	83	119
78		mit SH.od.Bad	33748	176	219	330	595	969	1704	2362
79		mit SH. u.Bad	304854	221	230	355	646	1030	1829	3525
80		Zusammen	339719	440	476	721	1303	2069	3616	6006

a) Im Land Berlin 24.6.1948, im Saarland 1.4.1948. - b) Einschl. miethähnliche Nutzungsverhältnisse.

am 31.12.1997

Ausstattung und öffentlicher Förderung der Wohnung und je qm Wohnfläche

Miete/Belastung je qm Wohnfläche unter ... DM										Durchschnittl. monatl. Miete/Belastung je qm DM	Lfd. Nr.
7,00	7,50	8,00	9,00	10,00	11,00	12,00	13,00	14,00	15,00 oder mehr		
7,50	8,00	9,00	10,00	11,00	12,00	13,00	14,00	15,00			
Tabellenwohngeld											
3086	2130	2743	1476	839	479	260	148	88	367	6,12	01
21672	21357	34412	20953	13730	7465	4564	2628	1697	6448	7,41	02
53393	72802	191727	214037	212146	158299	102930	63491	39530	88322	9,89	03
78151	96289	228882	236466	226715	166243	107754	66267	41315	95137	9,50	04
Mietzuschuß											
3047	2102	2701	1437	813	452	249	143	83	337	6,35	05
21207	20925	33742	20456	13344	7206	4323	2469	1587	6133	7,76	06
49623	69185	184772	207368	206206	153001	98534	59859	36451	78461	10,10	07
73877	92212	221215	229261	220363	160659	103106	62471	38121	84931	9,73	08
zusammen											
sammen											
1415	986	1261	628	333	185	99	68	41	123	6,44	09
5988	5494	8784	5023	3400	2107	1300	668	457	1427	7,49	10
8019	9457	21748	22843	21676	16930	11837	7335	4627	9703	9,58	11
15422	15937	31793	28494	25409	19222	13236	8071	5125	11253	8,89	12
551	403	599	388	228	117	72	37	25	98	6,95	13
6360	6842	12061	7881	5048	2592	1425	752	401	1506	8,04	14
10693	14742	43574	52061	47994	32997	19892	11310	6681	14391	9,89	15
17604	21987	56234	60330	53270	35706	21389	12099	7107	15995	9,53	16
50	33	60	34	17	22	12	2	1	16	6,53	17
803	1054	1793	1322	913	408	195	115	47	259	8,21	18
3551	5551	18888	25524	25349	16139	8864	4903	3095	7082	10,11	19
4404	6638	20741	26880	26279	16569	9071	5020	3143	7357	9,98	20
30	19	37	15	13	10	3	4	-	6	6,44	21
631	750	1485	1156	796	362	170	86	45	143	8,30	22
3530	5444	16820	20376	23488	20899	14736	8709	4409	7910	10,53	23
4191	6213	18342	21547	24297	21271	14909	8799	4454	8059	10,42	24
961	636	702	345	193	102	51	17	9	38	5,99	25
7199	6555	9167	4690	2836	1444	947	601	409	900	7,45	26
22959	33124	81626	84497	85470	64093	41547	26207	16453	31933	10,22	27
31119	40315	91495	89532	88499	66539	42545	26825	16871	32871	9,89	28
3007	2077	2659	1410	784	436	237	128	76	281	6,94	29
20981	20695	33290	20072	12993	6913	4037	2222	1359	4235	7,71	30
48752	68318	182656	205301	203977	151058	96876	58464	35265	71019	10,09	31
72740	91090	218605	226783	217754	158407	101150	60814	36700	75535	9,71	32
geförderten Wohnungen											
1415	986	1261	628	333	185	99	68	41	123	6,44	33
5988	5494	8784	5023	3400	2107	1300	668	457	1427	7,49	34
8019	9457	21748	22843	21676	16930	11837	7335	4627	9703	9,58	35
15422	15937	31793	28494	25409	19222	13236	8071	5125	11253	8,89	36
455	309	461	286	170	99	66	33	24	87	6,85	37
4234	4292	7507	4818	3225	1802	1079	625	342	1307	7,92	38
7277	9203	25067	29145	30249	23385	15532	9416	5830	13279	10,02	39
11966	13804	33035	34249	33644	25286	16677	10074	6196	14673	9,60	40
46	31	48	30	12	20	10	2	1	16	6,44	41
630	773	1131	787	606	263	130	78	39	205	7,98	42
2787	3945	11519	12740	12408	9387	6221	3931	2645	6534	10,19	43
3463	4749	12698	13557	13026	9670	6361	4011	2685	7655	10,01	44
30	19	32	13	11	9	3	3	-	6	6,36	45
516	570	1025	808	524	236	105	60	33	109	8,07	46
3131	4751	13560	13350	11988	9473	6341	4226	2745	6844	10,14	47
3677	5340	14617	14171	12523	9718	6449	4289	2778	6959	10,02	48
957	629	679	302	176	97	47	17	9	34	5,95	49
6104	5393	6915	3420	1946	1050	680	451	303	635	7,25	50
20857	29743	69149	62765	58170	42095	28497	19779	13664	28864	10,10	51
27918	35765	76743	66488	60292	43242	29224	20247	13976	29533	9,72	52
2903	1974	2481	1259	702	410	225	123	75	286	6,29	53
17472	16522	25362	14856	9701	5458	3294	1882	1174	3683	7,57	54
42071	57099	141043	140844	134491	101270	68428	44687	29511	65224	10,00	55
62446	75595	168886	156959	144894	107138	71947	46692	30760	69173	9,57	56
geförderten Wohnungen											
-	-	-	-	-	-	-	-	-	-	-	57
-	-	-	-	-	-	-	-	-	-	-	58
-	-	-	-	-	-	-	-	-	-	-	59
-	-	-	-	-	-	-	-	-	-	-	60
96	94	138	102	58	18	6	4	1	11	7,54	61
2126	2550	4554	3063	1823	790	346	127	59	199	8,31	62
3416	5539	18507	22916	17745	9612	4360	1894	851	1112	9,60	63
5638	8183	23199	26081	19626	10420	4712	2025	911	1322	9,36	64
4	2	12	4	5	2	2	-	-	-	7,44	65
173	281	862	535	307	145	65	37	8	54	8,82	66
764	1606	7369	12784	12941	6752	2643	972	450	548	9,99	67
941	1889	8043	13323	13253	6899	2710	1009	458	602	9,94	68
-	-	5	2	2	1	-	1	-	-	8,85	69
115	180	460	348	272	126	65	26	12	34	9,01	70
399	693	3260	7026	11500	11426	8395	4483	1664	1066	11,12	71
514	873	3725	7376	11774	11553	8460	4510	1676	1100	11,06	72
4	7	23	43	17	5	4	-	-	4	7,86	73
1095	1162	2252	1270	890	394	267	150	106	285	8,54	74
2102	3381	12477	21731	27300	21938	13050	6428	2789	3069	10,60	75
3201	4550	14752	23044	28207	22397	13321	6578	2895	3338	10,47	76
104	103	178	151	82	26	12	5	1	15	7,62	77
3509	4173	7928	5216	3292	1455	743	340	185	552	8,45	78
6681	11219	41613	64457	69486	49788	28448	13777	5754	5795	10,33	79
10294	15495	49719	69824	72860	51269	29203	14122	5940	6362	10,16	80

4 Tabellenwohngeld

4.7 Empfänger von Tabellenwohngeld nach Bezugsfertigkeit, monatlicher Miete/Belastung

Lfd. Nr.	Wohnraum bezugsfertig geworden von ... bis ...	Ausstattung der Wohnung ohne / mit Sammelheizung (SH.) sowie Bad oder Duschraum (Bad)	Insgesamt	davon mit einer monatlichen von ... bis						
				unter 4,00	4,00 4,50	4,50 5,00	5,00 5,50	5,50 6,00	6,00 6,50	6,50 7,00
Empfänger von										
Zu										
81	Bis 1965	ohne SH.u.Bad	1480	1198	28	33	33	22	25	19
82		mit SH.od.Bad	10223	6083	424	377	373	348	309	299
83		mit SH. u.Bad	27988	8683	1325	1296	1147	1127	1110	1031
84		Zusammen	39691	15964	1777	1706	1553	1497	1444	1349
85	1966 - 1971	ohne SH.u.Bad	53	41	4	1	1	-	2	1
86		mit SH.od.Bad	630	352	38	31	26	23	27	23
87		mit SH. u.Bad	5260	1305	258	267	244	225	244	198
88		Zusammen	5943	1698	300	299	271	248	273	222
89	1972 - 1977	ohne SH.u.Bad	41	25	2	2	2	2	1	1
90		mit SH.od.Bad	556	259	52	53	41	23	16	18
91		mit SH. u.Bad	6024	1397	315	291	284	267	265	220
92		Zusammen	6621	1681	369	346	327	292	282	239
93	1978 o. später	ohne SH.u.Bad	744	467	41	25	28	23	18	21
94		mit SH.od.Bad	5087	1982	332	366	344	283	234	226
95		mit SH. u.Bad	54713	5257	1882	2317	2378	2510	2486	2439
96		Zusammen	60544	7706	2255	2708	2750	2816	2738	2686
97	Zusammen	ohne SH.u.Bad	2318	1731	75	61	64	47	46	42
98		mit SH.od.Bad	16496	8676	846	827	784	677	586	566
99		mit SH. u.Bad	93985	16642	3780	4171	4053	4129	4105	3888
100		Zusammen	112799	27049	4701	5059	4901	4853	4737	4496
In nicht öffentlich										
101	Bis 1965	ohne SH.u.Bad	1473	1194	28	32	33	22	25	19
102		mit SH.od.Bad	10025	5987	408	367	362	334	303	294
103		mit SH. u.Bad	26906	8370	1257	1233	1094	1072	1065	1000
104		Zusammen	38404	15551	1693	1632	1489	1428	1393	1313
105	1966 - 1971	ohne SH.u.Bad	51	39	4	1	1	-	2	1
106		mit SH.od.Bad	593	339	34	30	21	19	25	20
107		mit SH. u.Bad	4533	1162	221	220	197	172	188	162
108		Zusammen	5177	1540	259	251	219	191	215	183
109	1972 - 1977	ohne SH.u.Bad	40	24	2	2	2	2	1	1
110		mit SH.od.Bad	524	251	45	46	41	22	16	16
111		mit SH. u.Bad	5253	1298	273	262	248	220	225	188
112		Zusammen	5817	1573	320	310	291	244	242	205
113	1978 o. später	ohne SH.u.Bad	734	467	40	25	28	21	18	20
114		mit SH.od.Bad	4793	1941	312	340	322	263	219	213
115		mit SH. u.Bad	43188	5026	1774	2173	2184	2261	2205	2102
116		Zusammen	48715	7434	2126	2538	2534	2545	2442	2335
117	Zusammen	ohne SH.u.Bad	2298	1724	74	60	64	45	46	41
118		mit SH.od.Bad	15935	8518	799	783	746	638	563	543
119		mit SH. u.Bad	79880	15856	3525	3888	3723	3725	3683	3452
120		Zusammen	98113	26098	4398	4731	4533	4408	4292	4036
In öffentlich										
121	Bis 1965	ohne SH.u.Bad	7	4	-	1	-	-	-	-
122		mit SH.od.Bad	198	96	16	10	11	14	6	5
123		mit SH. u.Bad	1082	313	68	63	53	55	45	31
124		Zusammen	1287	413	84	74	64	69	51	36
125	1966 - 1971	ohne SH.u.Bad	2	2	-	-	-	-	-	-
126		mit SH.od.Bad	37	13	4	1	5	4	2	3
127		mit SH. u.Bad	727	143	37	47	47	53	56	36
128		Zusammen	766	158	41	48	52	57	58	39
129	1972 - 1977	ohne SH.u.Bad	1	1	-	-	-	-	-	-
130		mit SH.od.Bad	32	8	7	7	-	1	-	2
131		mit SH. u.Bad	771	99	42	29	36	47	40	32
132		Zusammen	804	108	49	36	36	48	40	34
133	1978 o. später	ohne SH.u.Bad	10	-	1	-	-	2	-	1
134		mit SH.od.Bad	294	41	20	26	22	20	15	13
135		mit SH. u.Bad	11525	231	108	144	194	249	281	337
136		Zusammen	11829	272	129	170	216	271	296	351
137	Zusammen	ohne SH.u.Bad	20	7	1	1	-	2	-	1
138		mit SH.od.Bad	561	158	47	44	38	39	23	23
139		mit SH. u.Bad	14105	786	255	283	330	404	422	436
140		Zusammen	14686	951	303	328	368	445	445	460

am 31.12.1997

Ausstattung und öffentlicher Förderung der Wohnung und je qm Wohnfläche

Belastung je qm Wohnfläche unter ... DM										Durch- schnittl. monatl. Belastung je qm DM	Lfd. Nr.
7,00 7,50	7,50 8,00	8,00 9,00	9,00 10,00	10,00 11,00	11,00 12,00	12,00 13,00	13,00 14,00	14,00 15,00	15,00 oder mehr		
Lastenzuschuß											
sammen											
18 234 986 1238	15 255 926 1196	18 366 1707 2091	20 294 1585 1899	15 231 1298 1544	12 141 1203 1356	5 137 922 1064	4 95 785 884	1 63 661 725	14 194 2196 2404	3,89 4,91 7,13 6,49	81 82 83 84
- 19 188 207	- 21 176 197	- 20 299 319	- 16 290 306	1 10 231 242	- 6 228 234	1 6 189 196	- 4 179 183	1 3 141 145	- 5 598 603	4,18 4,63 7,75 7,39	85 86 87 88
3 19 204 226	1 9 210 220	2 27 400 429	- 10 360 370	- 11 291 302	- 5 268 273	- 5 216 221	- 2 191 193	- 2 183 185	- 4 662 666	4,17 4,79 7,75 7,48	89 90 91 92
18 193 2392 2603	12 147 2305 2464	22 257 4549 4828	19 177 4434 4630	10 134 4120 4264	15 107 3599 3721	5 93 3069 3167	1 58 2477 2536	3 42 2094 2139	16 112 6405 6533	4,69 5,64 9,10 8,79	93 94 95 96
39 465 3770 4274	28 432 3617 4077	42 670 6955 7667	39 497 6669 7205	26 386 5940 6352	27 259 5298 5584	11 241 4396 4648	5 159 3632 3796	5 110 3079 3194	30 315 9861 10206	4,18 5,13 8,39 7,89	97 98 99 100
geförderten Wohnungen											
18 231 947 1196	14 252 889 1155	18 357 1649 2024	20 290 1526 1836	15 227 1240 1482	12 137 1167 1316	5 134 878 1017	4 91 747 842	1 61 640 702	13 190 2132 2335	3,88 4,91 7,12 6,47	101 102 103 104
- 18 146 164	- 21 138 159	- 20 251 271	- 14 259 273	1 10 202 213	- 6 203 209	1 6 165 172	- 4 160 164	1 3 129 133	- 3 558 561	4,22 4,58 7,86 7,46	105 106 107 108
3 18 172 193	1 8 171 180	2 26 313 341	- 10 298 308	- 9 223 232	- 5 234 239	- 4 183 187	- 2 168 170	- 1 162 163	- 4 615 619	4,19 4,76 7,71 7,42	109 110 111 112
18 181 1986 2185	12 134 1805 1951	20 230 3423 3673	19 160 3169 3348	10 125 2836 2971	14 95 2364 2473	5 81 2032 2118	1 53 1636 1690	2 34 1455 1491	14 90 4757 4861	4,61 5,52 8,64 8,30	113 114 115 116
39 448 3251 3738	27 415 3003 3445	40 633 5636 6309	39 474 5252 5765	26 371 4501 4898	26 243 3968 4237	11 225 3258 3494	5 150 2711 2866	4 99 2386 2489	27 287 8062 8376	4,14 5,08 8,05 7,53	117 118 119 120
geförderten Wohnungen											
- 3 42	1 3 41	- 9 67	- 4 63	- 4 62	- 4 36 40	- 3 44 47	- 4 38 42	- 2 21 23	1 4 64 69	5,81 5,22 7,16 6,87	121 122 123 124
- 1 42 43	- 38 38	- 48 48	- 31 33	- 29 29	- 25 25	- 24 24	- 19 19	- 12 12	- 40 42	X 5,26 7,07 6,97	125 126 127 128
- 1 32 33	- 1 39 40	- 1 87 88	- 2 62 62	- 2 68 70	- 1 34 34	- 1 33 34	- 1 23 23	- 1 21 22	- 47 47	X 5,21 8,02 7,89	129 130 131 132
- 12 406 418	- 13 500 513	2 27 1126 1155	- 17 1265 1282	- 9 1284 1293	1 12 1235 1248	- 12 1037 1049	- 5 841 846	1 8 639 648	2 22 1648 1672	9,54 7,50 10,73 10,65	133 134 135 136
- 17 519 536	1 17 614 632	2 37 1319 1368	- 23 1417 1440	- 15 1439 1454	1 16 1330 1347	- 16 1138 1154	- 9 921 930	1 11 693 705	3 28 1799 1830	7,80 6,48 10,22 10,09	137 138 139 140

4 Tabellenwohngeld am 31.12.1997

4.8 Empfänger von Tabellenwohngeld nach Haushaltsgröße, monatlichen Bruttoeinnahmen, Höhe der monatlichen Miete bzw. Belastung und durchschnittlicher monatlicher Miete bzw. Belastung

Haushalte mit ... Personen	Monatliche Brutto- einnahmen a) über ... DM bis einschl. ... DM		Emp- fänger ins- gesamt	davon mit einer monatlichen Miete bzw. Belastung von ... DM											Durch- schnitt- liche monatl. Miete bzw. Belastung DM	
				unter 200	200	250	300	350	400	500	600	700	800	900 oder mehr		
					bis unter											
					250	300	350	400	500	600	700	800	900			
Anzahl																
Empfänger von Tabellenwohngeld																
1		500	13672	2402	1740	1875	1693	1456	2086	1139	595	297	155	234	358	
		500	37372	6203	5319	6161	5497	4591	5615	2421	933	338	135	159	327	
		750	176939	9519	15330	23114	26597	26940	44813	21238	6555	1852	538	443	384	
	1	000	432358	5249	13591	28992	40952	52328	124418	94585	46379	17458	5561	2845	468	
	1	500	91526	2368	1854	3746	5750	8092	23426	21391	12623	6437	3202	2637	516	
	Zusammen		751867	25741	37834	63888	80489	93407	200358	140774	67085	26382	9591	6318	445	
2		500	2414	133	244	357	332	244	338	274	187	106	83	116	447	
		500	11953	631	927	1310	1321	1320	2316	1726	1134	628	308	332	450	
	1	000	61888	924	1954	3328	4720	5751	14958	13734	8643	4352	1949	1575	510	
	1	500	120114	153	661	1607	3459	6250	24217	30491	24823	14911	7471	6071	595	
	2	000	64140	30	126	355	753	1609	8677	14540	14355	10189	6190	7316	667	
	Zusammen		260509	1871	3912	6957	10585	15174	50506	60765	49142	30186	16001	15410	585	
3		1 000	3083	102	180	232	250	265	471	452	354	252	176	349	562	
		1 000	12016	298	527	696	930	908	2032	2061	1639	1185	751	989	558	
	1	500	40202	160	454	871	1514	1962	6536	8252	7534	5711	3562	3646	624	
	2	000	60171	40	198	471	960	1692	7424	11023	11432	9754	7440	9737	696	
	2	500	71633	3	36	118	351	810	5026	9930	12895	13101	10903	18460	782	
	Zusammen		187105	603	1395	2388	4005	5637	21489	31718	33854	30003	22832	33181	702	
4		1 500	4268	43	80	137	185	201	549	594	610	572	416	881	700	
		1 500	12695	92	275	375	493	585	1701	2054	2081	1679	1332	2028	665	
	2	000	32208	44	163	341	609	916	3239	4981	5436	5348	4446	6685	729	
	2	500	38028	11	75	240	432	738	3230	5305	5816	5725	5550	10906	783	
	3	000	37382	3	23	96	241	527	2625	4756	5620	6002	5641	11848	815	
	3	500	85307	2	2	40	102	277	2300	6340	10308	13863	14933	37140	908	
	Zusammen		209888	195	618	1229	2062	3244	13644	24030	29871	33189	32318	69488	822	
5		1 500	594	10	10	20	20	21	66	47	59	64	60	217	821	
		1 500	2476	14	27	48	84	103	238	282	306	340	334	700	766	
	2	000	7553	21	61	124	192	261	767	1098	1149	1059	964	1857	740	
	2	500	13658	13	40	98	180	258	937	1605	1956	1985	2030	4556	807	
	3	000	13913	2	15	56	128	210	740	1392	1705	1940	1875	5850	870	
	3	500	14957	1	6	17	77	117	595	1281	1828	2082	2201	6752	904	
	4	000	17141	1	2	11	29	69	440	1164	1831	2363	2678	8553	942	
	4	500	33359	-	4	2	8	30	221	936	2188	3735	4873	21362	1055	
	Zusammen		103651	62	165	376	718	1069	4004	7805	11022	13568	15015	49847	926	
6 oder mehr		2 000	582	8	7	9	15	21	42	67	65	60	38	250	858	
		2 000	8565	17	60	75	136	173	496	694	877	813	750	2474	831	
	3	000	14928	13	33	76	139	201	641	1164	1454	1698	1931	7578	932	
	4	000	16771	6	13	30	72	118	485	965	1331	1737	2000	10014	1015	
	5	000	30547	5	4	10	26	43	247	716	1388	2141	3186	22781	1183	
	Zusammen		69393	49	117	200	388	556	1911	3606	5115	6449	7905	43097	1052	
Insges.		500	16915	2553	2011	2270	2074	1759	2532	1513	882	485	301	535	387	
		500	40849	6341	5528	6475	5838	4927	6237	2915	1317	567	277	427	343	
		750	188650	10110	16225	24338	27825	28184	46985	22917	7670	2527	899	970	389	
	1	000	510279	6515	16139	33142	46764	59159	141918	110938	57234	23536	8668	6266	477	
	1	500	244847	681	2297	5168	9788	15263	51194	57898	44742	27862	15296	14658	588	
	2	000	276975	539	950	2225	4364	7602	32487	49426	50528	42863	33366	52625	713	
	3	000	154874	1270	575	886	1073	1741	8328	16839	21940	24232	23108	54882	835	
	4	000	98250	407	250	367	372	379	1854	5148	9485	13642	15816	50530	956	
	5	000	50774	105	66	167	149	73	377	1104	2291	4063	5931	36448	1142	
	Zusammen		1582413	28521	44041	75038	98247	119087	291912	268698	196089	139777	103662	217341	607	

a) Alle Einnahmen der zum Haushalt gehörenden Familienmitglieder, jedoch ohne die Aufwendungen zur Erwerbung, Sicherung und Erhaltung der Einnahmen (§ 12 Wohngeldgesetz) sowie die Einnahmen zur Verringerung der Miete oder Belastung (§ 13 Wohngeldgesetz).

4 Tabellenwohngeld am 31.12.1997

4.8 Empfänger von Tabellenwohngeld nach Haushaltsgröße, monatlichen Bruttoeinnahmen, Höhe der monatlichen Miete bzw. Belastung und durchschnittlicher monatlicher Miete bzw. Belastung

Haushalte mit ... Personen	Monatliche Brutto- einnahmen a)		Emp- fänger ins- gesamt	davon mit einer monatlichen Miete von ... DM											Durch- schnitt- liche monatl. Miete
				unter 200	200	250	300	350	400	500	600	700	800	900 oder mehr	
	bis unter														
	250	300			350	400	500	600	700	800	900				
Anzahl															DM
Empfänger von Mietzuschuß															
1		500	12497	2143	1562	1705	1588	1346	1981	1080	550	261	129	152	354
	500	750	33831	5332	4542	5596	5071	4315	5333	2287	856	294	103	102	329
		1 000	169522	8631	13999	21797	25565	26225	43899	20728	6252	1684	446	296	385
	1 000	1 500	420957	5009	12771	27534	39439	50957	122373	93236	45503	16885	5172	2078	468
	1 500		89597	2319	1743	3597	5586	7898	23150	21146	12426	6293	3105	2334	515
	Zusammen		726404	23434	34617	60229	77249	90741	196736	138477	65587	25417	8955	4962	446
2		500	2199	123	233	340	314	223	314	248	168	91	77	68	427
	500	1 000	10978	563	840	1187	1220	1226	2176	1626	1049	576	268	247	446
	1 000	1 500	57618	794	1673	2823	4169	5295	14272	13249	8306	4118	1764	1155	509
	1 500	2 000	114197	137	580	1414	3114	5753	23188	29510	24039	14356	7084	5042	592
	2 000		61235	16	98	301	698	1508	8385	14134	13961	9868	5910	6366	660
	Zusammen		246227	1633	3424	6065	9505	14005	48335	58767	47523	29009	15083	12878	582
3		1 000	2770	92	169	214	234	234	436	420	330	227	154	260	541
	1 000	1 500	11094	267	478	629	845	835	1921	1950	1552	1109	695	813	551
	1 500	2 000	37673	134	385	743	1322	1791	6233	7963	7262	5477	3365	2998	618
	2 000	2 500	56396	34	164	391	840	1512	6998	10560	10975	9369	7126	8427	688
	2 500		66295	1	30	97	298	722	4735	9463	12323	12541	10388	15697	763
	Zusammen		174228	528	1226	2074	3539	5094	20323	30356	32442	28723	21728	28195	690
4		1 500	3753	34	72	122	154	167	498	532	566	535	392	681	674
	1 500	2 000	11501	75	244	328	412	511	1589	1927	1958	1580	1249	1628	652
	2 000	2 500	29276	35	109	249	475	784	2953	4709	5165	5065	4224	5508	715
	2 500	3 000	33907	8	52	171	320	582	2871	4849	5402	5352	5173	9127	766
	3 000	3 500	32487	2	13	60	169	415	2270	4234	5068	5479	5206	9571	792
	3 500		71342	2	1	24	69	215	2034	5724	9272	12559	13590	27852	859
	Zusammen		182266	156	491	954	1599	2674	12215	21975	27431	30570	29834	54367	790
5		1 500	474	8	8	19	19	18	55	39	55	54	51	148	746
	1 500	2 000	2246	12	21	37	73	88	216	259	289	322	318	611	754
	2 000	2 500	6826	12	50	105	164	237	701	1030	1085	994	908	1540	723
	2 500	3 000	12167	8	23	69	132	206	817	1467	1835	1847	1906	3857	791
	3 000	3 500	12085	-	9	30	84	153	602	1221	1545	1782	1738	4921	850
	3 500	4 000	12792	1	4	6	52	88	483	1105	1628	1849	2004	5572	875
	4 000	4 500	14232	1	1	6	25	56	337	991	1604	2102	2414	6695	900
	4 500		25361	-	3	-	6	23	174	826	1935	3348	4349	14697	964
	Zusammen		86183	42	119	272	555	869	3385	6938	9976	12298	13688	38041	874
6 oder mehr		2 000	497	6	6	9	13	17	33	57	61	56	34	205	825
	2 000	3 000	5908	12	45	62	114	149	439	643	824	763	703	2154	814
	3 000	4 000	13079	8	20	48	85	154	530	1043	1326	1569	1787	6509	910
	4 000	5 000	13820	5	6	18	40	67	366	799	1120	1545	1800	8054	982
	5 000		21002	-	-	2	16	28	162	566	1148	1842	2730	14508	1070
	Zusammen		54306	31	77	139	268	415	1530	3108	4479	5775	7054	31430	979
Insges.		500	15369	2283	1818	2078	1944	1616	2389	1413	807	419	259	343	377
	500	750	36972	5453	4732	5881	5384	4618	5917	2748	1217	503	229	290	344
	750	1 000	180235	9160	14818	22911	26704	27377	45931	22303	7280	2297	763	691	389
	1 000	1 500	493227	6103	14980	31099	44590	57232	139030	108942	55895	22624	8010	4722	476
	1 500	2 000	233383	580	2017	4670	9023	14344	49491	56279	43397	26839	14512	12231	583
	2 000	3 000	257354	480	750	1831	3775	6844	30642	47241	48392	40912	31683	44804	701
	3 000	4 000	136094	1259	536	761	835	1417	7322	15255	20055	22288	21371	44995	808
	4 000	5 000	80781	406	241	343	322	295	1523	4525	8438	12329	14314	38045	901
	5 000		36199	100	62	159	138	55	279	915	1957	3581	5201	23752	1027
	Zusammen		1469614	25824	39954	69733	92715	113798	282524	259621	187438	131792	96342	169873	585

a) Alle Einnahmen der zum Haushalt gehörenden Familienmitglieder, jedoch ohne die Aufwendungen zur Erwerbung, Sicherung und Erhaltung der Einnahmen (§ 12 Wohngeldgesetz) sowie die Einnahmen zur Verringerung der Miete oder Belastung (§ 13 Wohngeldgesetz).

4 Tabellenwohngeld am 31.12.1997

4.8 Empfänger von Tabellenwohngeld nach Haushaltsgröße, monatlichen Bruttoeinnahmen, Höhe der monatlichen Miete bzw. Belastung und durchschnittlicher monatlicher Miete bzw. Belastung

Haushalte mit ... Personen	Monatliche Brutto- einnahmen a) Über ... DM bis einschl. ... DM		Em- p- f- er ins- gesamt	davon mit einer monatlichen Belastung von ... DM											Durch- schnitt- liche monatl. Belastung DM	
				unter 200	200	250	300	350	400	500	600	700	800	900 oder mehr		
					bis unter											
					250	300	350	400	500	600	700	800	900			
Anzahl															DM	
Empfänger von Lastenzuschuß																
1		500	1175	259	178	170	105	110	105	59	45	36	26	82	399	
	500	750	3541	871	777	565	426	276	282	134	77	44	32	57	306	
	750	1 000	7417	888	1331	1317	1032	715	914	510	303	168	92	147	359	
	1 000	1 500	11401	240	820	1458	1513	1371	2045	1349	876	573	389	767	480	
	1 500		1929	49	111	149	164	194	276	245	197	144	97	303	594	
	Zusammen		25463	2307	3217	3659	3240	2666	3622	2297	1498	965	636	1356	426	
2		500	215	10	11	17	18	21	24	26	19	15	6	48	653	
	500	1 000	975	68	87	123	101	94	140	100	85	52	40	85	493	
	1 000	1 500	4270	130	281	505	551	456	686	485	337	234	185	420	518	
	1 500	2 000	5917	16	81	193	345	497	1029	981	784	555	407	1029	653	
	2 000		2905	14	28	54	65	101	292	406	394	321	280	950	819	
	Zusammen		14282	238	488	892	1080	1169	2171	1998	1619	1177	918	2532	635	
3		1 000	313	10	11	18	16	31	35	32	24	25	22	89	755	
	1 000	1 500	922	31	49	67	85	73	111	111	87	76	56	176	643	
	1 500	2 000	2529	26	69	128	192	171	303	289	272	234	197	648	716	
	2 000	2 500	3775	6	34	80	120	180	426	463	457	385	314	1310	817	
	2 500		5338	2	6	21	53	88	291	467	572	560	515	2763	1012	
	Zusammen		12877	75	169	314	466	543	1166	1362	1412	1280	1104	4986	864	
4		1 500	515	9	8	15	31	34	51	62	44	37	24	200	889	
	1 500	2 000	1194	17	31	47	81	74	112	127	123	99	83	400	790	
	2 000	2 500	2932	9	54	92	134	132	286	272	271	283	222	1177	863	
	2 500	3 000	4121	3	23	69	112	156	359	456	414	373	377	1779	918	
	3 000	3 500	4895	1	10	36	72	112	355	522	552	523	435	2277	968	
	3 500		13965	-	1	16	33	62	266	616	1036	1304	1343	9288	1164	
	Zusammen		27622	39	127	275	463	570	1429	2055	2440	2619	2484	15121	1039	
5		1 500	120	2	2	1	1	3	11	8	4	10	9	69	1114	
	1 500	2 000	230	2	6	11	11	15	22	23	17	18	16	89	876	
	2 000	2 500	727	9	11	19	28	24	66	68	64	65	56	317	897	
	2 500	3 000	1491	5	17	29	48	52	120	138	121	138	124	699	937	
	3 000	3 500	1828	2	6	26	44	57	138	171	160	158	137	929	1007	
	3 500	4 000	2165	-	2	11	25	29	112	176	200	233	197	1180	1076	
	4 000	4 500	2909	-	1	5	4	13	103	173	227	261	264	1858	1144	
	4 500		7998	-	1	2	2	7	47	110	253	387	524	6665	1344	
	Zusammen		17468	20	46	104	163	200	619	867	1046	1270	1327	11806	1181	
6 oder mehr		2 000	85	2	1	-	2	4	9	10	4	4	4	45	1050	
	2 000	3 000	657	5	15	13	22	24	57	51	53	50	47	320	983	
	3 000	4 000	1849	5	13	28	54	47	111	121	128	129	144	1069	1085	
	4 000	5 000	2951	1	7	12	32	51	119	166	211	192	200	1960	1173	
	5 000		9545	5	4	8	10	15	85	150	240	299	456	8273	1433	
	Zusammen		15087	18	40	61	120	141	381	498	636	674	851	11667	1317	
Insges.		500	1546	270	193	192	130	143	143	100	75	66	42	192	488	
	500	750	3877	888	796	594	454	309	320	167	100	64	48	137	336	
	750	1 000	8415	950	1407	1427	1121	807	1054	614	390	230	136	279	383	
	1 000	1 500	17052	412	1159	2043	2174	1927	2888	1996	1339	912	658	1544	510	
	1 500	2 000	11464	101	280	498	765	919	1703	1619	1345	1023	784	2427	678	
	2 000	3 000	19621	59	200	394	589	758	1845	2185	2136	1951	1683	7821	877	
	3 000	4 000	18780	11	39	125	238	324	1006	1584	1885	1944	1737	9887	1031	
	4 000	5 000	17469	1	9	24	50	84	331	623	1047	1313	1502	12485	1210	
	5 000		14575	5	4	8	11	18	98	189	334	482	730	12696	1427	
	Zusammen		112799	2697	4087	5305	5532	5289	9388	9077	8651	7985	7320	47468	889	

a) Alle Einnahmen der zum Haushalt gehörenden Familienmitglieder, jedoch ohne die Aufwendungen zur Erwerbung, Sicherung und Erhaltung der Einnahmen (§ 12 Wohngeldgesetz) sowie die Einnahmen zur Verringerung der Miete oder Belastung (§ 13 Wohngeldgesetz)

4 Tabellenwohngeld am 31.12.1997

4.9 Empfänger von Tabellenwohngeld nach Haushaltsgröße, monatlichen Bruttoeinnahmen und Wohnkostenbelastung vor und nach Gewährung des Wohngelds

Haushalte mit ... Personen	Monatliche Bruttoeinnahmen a) über ... DM bis einschl. ... DM		Em- pänger ins- gesamt	Durchschnittliche monatliche Wohnkostenbelastung der Empfänger von Wohngeld				Von den Empfängern hatten einen Belastungsgrad c) nach Gewährung des Wohngelds von ... %				
				vor	nach	vor	nach	unter 10	10	15	20	25 oder mehr
									bis unter			
									15	20	25	
	Gewährung des Wohngelds				Anzahl							
Anzahl	DM	% b)	Anzahl									
Empfänger von Tabellenwohngeld												
1		500	13672	358	127	115,6	41,1	838	2117	2165	1478	7074
	500	750	37372	327	149	49,9	22,8	2599	7935	10157	6647	10034
	750	1 000	176939	384	243	42,5	26,9	2473	13232	37867	39735	83632
	1 000	1 500	432358	468	377	38,6	31,0	1970	13128	49132	78515	289613
	1 500		91526	516	440	26,5	22,6	7913	8129	15921	18752	40811
	Zusammen		751867	445	337	37,5	28,4	15793	44541	115242	145127	431164
2		500	2414	447	181	151,3	61,1	82	255	260	209	1608
	500	1 000	11953	450	196	54,2	23,6	2087	2308	2212	1476	3870
	1 000	1 500	61888	510	302	38,9	23,0	3317	10171	16735	11523	20142
	1 500	2 000	120114	595	465	34,2	26,1	1415	8827	24606	27307	57959
	2 000		64140	667	567	28,4	24,2	1194	5774	15033	15375	26764
	Zusammen		260509	585	432	33,7	24,9	8095	27335	58846	55890	110343
3		1 000	3083	562	214	77,6	29,5	555	599	396	260	1273
	1 000	1 500	12016	558	271	43,2	21,0	2204	2789	2168	1541	3314
	1 500	2 000	40202	624	374	34,9	20,9	2859	9850	10037	6731	10725
	2 000	2 500	60171	696	506	31,0	22,5	1738	10878	15829	11739	19987
	2 500		71633	782	659	26,0	21,9	1280	11524	20206	17900	20723
	Zusammen		187105	702	516	29,8	21,9	8636	35640	48636	38171	56022
4		1 500	4268	700	298	58,1	24,8	796	759	666	544	1503
	1 500	2 000	12695	665	331	36,9	18,3	2187	4050	2468	1467	2523
	2 000	2 500	32208	729	420	32,1	18,5	3873	9627	7997	4873	5838
	2 500	3 000	38028	783	521	28,5	19,0	3216	11725	9387	6286	7414
	3 000	3 500	37382	815	607	25,1	18,7	2546	11841	10581	6360	6254
	3 500		85307	908	784	22,0	19,0	3025	21625	31345	17119	12193
	Zusammen		209888	822	612	25,4	18,9	15643	59427	62444	36649	35725
5		1 500	594	821	315	71,7	27,5	118	100	89	75	212
	1 500	2 000	2476	766	382	42,4	21,1	534	439	408	341	754
	2 000	2 500	7553	740	372	32,2	16,2	1579	2772	1478	750	974
	2 500	3 000	13658	807	456	29,2	16,5	2578	4391	3195	1821	1673
	3 000	3 500	13913	870	562	26,8	17,3	2033	4566	3265	2021	2033
	3 500	4 000	14957	904	646	24,1	17,2	1642	5363	4074	2044	1834
	4 000	4 500	17141	942	738	22,1	17,3	1196	6279	5268	2475	1923
	4 500		33359	1055	934	20,9	18,5	1168	9908	12085	5658	4540
	Zusammen		103651	926	689	23,8	17,7	10848	33818	29857	15185	13943
6 oder mehr		2 000	582	858	379	51,8	22,9	146	92	104	53	187
	2 000	3 000	6565	831	407	31,4	15,4	2153	1869	993	571	979
	3 000	4 000	14928	932	513	26,5	14,6	4628	4471	2874	1582	1373
	4 000	5 000	16771	1015	668	22,5	14,8	4233	5891	3537	1719	1391
	5 000		30547	1183	931	19,6	15,4	5381	11389	7661	3438	2678
	Zusammen		69393	1052	723	22,1	15,2	16541	23712	15169	7363	6608
Insgesamt		500	16915	387	142	125,9	46,1	925	2407	2492	1756	9335
	500	750	40849	343	153	52,4	23,3	3115	8728	10704	6930	11372
	750	1 000	188650	389	240	43,2	26,7	4703	15486	39987	41184	87290
	1 000	1 500	510279	477	364	38,8	29,7	8332	26797	68682	92139	314329
	1 500	2 000	244847	588	435	33,8	25,0	8427	28082	48872	50638	108828
	2 000	3 000	276975	713	515	29,3	21,1	18202	55518	68486	54589	80180
	3 000	4 000	154874	835	631	24,1	18,2	16293	43106	43327	27505	24643
	4 000	5 000	98250	956	789	21,6	17,8	8796	27737	32704	16687	12326
	5 000		50774	1142	953	19,7	16,4	6763	16612	14940	6957	5502
	Zusammen		1582413	607	450	30,0	22,3	75556	224473	330194	298385	653805

a) Alle Einnahmen der zum Haushalt gehörenden Familienmitglieder, jedoch ohne die Aufwendungen zur Erwerbung, Sicherung und Erhaltung der Einnahmen (§ 12 Wohngeldgesetz) sowie die Einnahmen zur Verringerung der Miete oder Belastung (§ 13 Wohngeldgesetz). - b) Anteil der Wohnkosten an den Bruttoeinnahmen.

4 Tabellenwohngeld am 31.12.1997

4.9 Empfänger von Tabellenwohngeld nach Haushaltsgröße, monatlichen Bruttoeinnahmen und Wohnkostenbelastung vor und nach Gewährung des Wohngelds

Haushalte mit ... Personen	Monatliche Bruttoeinnahmen a) Über ... DM bis einschl. ... DM		Em- pänger ins- gesamt	Durchschnittliche monatliche Wohnkostenbelastung der Empfänger von Wohngeld				Von den Empfängern hatten einen Belastungsgrad c) nach Gewährung des Wohngelds von ... %				
				vor	nach	vor	nach	unter 10	10	15	20	25 oder mehr
									bis unter			
				Gewährung des Wohngelds					15	20	25	
			Anzahl	DM		% b)		Anzahl				
Empfänger von Mietzuschuß												
1		500	12497	354	123	113,1	39,2	763	1949	1973	1371	6441
	500	750	33831	329	148	50,1	22,5	2434	7336	8880	6019	9162
	750	1 000	169522	385	243	42,6	26,9	2321	12579	35721	37913	80988
	1 000	1 500	420957	468	376	38,5	31,0	1786	12620	47634	75971	282946
	1 500		89597	515	439	26,4	22,5	7684	7860	15655	18474	39924
	Zusammen		726404	446	338	37,4	28,4	14988	42344	109863	139748	419461
2		500	2199	427	166	142,6	55,6	74	238	234	195	1458
	500	1 000	10978	446	190	53,8	22,9	2009	2133	1984	1342	3510
	1 000	1 500	57618	509	298	38,8	22,7	3162	9535	15478	10782	18661
	1 500	2 000	114197	592	451	34,0	25,9	1298	8444	23670	26076	54709
	2 000		61235	660	560	28,2	23,9	1018	5562	14605	14899	25151
	Zusammen		246227	582	428	33,5	24,6	7561	25912	55971	53294	103489
3		1 000	2770	541	197	73,7	26,9	517	553	368	238	1094
	1 000	1 500	11094	551	263	42,7	20,4	2094	2553	2002	1466	2979
	1 500	2 000	37673	618	366	34,5	20,4	2678	9294	9539	6464	9698
	2 000	2 500	56396	688	496	30,6	22,1	1627	10366	15056	11163	18184
	2 500		66295	763	640	25,4	21,3	1181	10983	19277	17032	17822
	Zusammen		174228	690	503	29,3	21,4	8097	33749	46242	36363	49777
4		1 500	3753	674	281	55,3	23,1	678	654	615	518	1288
	1 500	2 000	11501	652	319	36,1	17,7	1942	3727	2328	1386	2118
	2 000	2 500	29276	715	405	31,5	17,8	3522	8854	7528	4652	4720
	2 500	3 000	33907	766	502	27,9	18,3	2911	10747	8538	5834	5877
	3 000	3 500	32487	792	581	24,4	17,9	2263	10462	9507	5752	4503
	3 500		71342	859	732	20,9	17,8	2709	19702	28209	14545	6177
	Zusammen		182266	790	575	24,6	17,9	14025	54146	56725	32687	24683
5		1 500	474	746	268	65,0	23,3	90	85	85	63	151
	1 500	2 000	2246	754	378	41,7	20,9	440	397	397	329	683
	2 000	2 500	6826	723	357	31,5	15,6	1405	2600	1392	693	736
	2 500	3 000	12167	791	438	28,6	15,9	2307	4006	2992	1663	1199
	3 000	3 500	12085	850	538	26,2	16,6	1769	4071	2988	1842	1415
	3 500	4 000	12792	875	613	23,3	16,3	1435	4761	3676	1809	1111
	4 000	4 500	14232	900	694	21,2	16,3	1031	5570	4678	2010	943
	4 500		25361	964	840	19,1	16,7	1027	8878	10348	3880	1228
	Zusammen		86183	874	630	22,9	16,5	9504	30368	26556	12289	7466
6 oder mehr		2 000	497	825	365	49,5	21,9	113	84	95	52	153
	2 000	3 000	5908	814	396	30,8	15,0	1868	1776	948	522	794
	3 000	4 000	13079	910	492	26,0	14,0	4053	4087	2650	1396	893
	4 000	5 000	13820	982	630	21,8	14,0	3573	5194	3020	1336	697
	5 000		21002	1070	822	18,0	13,8	4128	9345	5368	1593	568
	Zusammen		54306	979	643	21,3	14,0	13735	20486	12081	4899	3105
Insgesamt		500	15369	377	133	121,5	42,9	842	2219	2260	1626	8422
	500	750	36972	344	151	52,4	23,0	2909	8068	9373	6271	10351
	750	1 000	180235	389	240	43,2	26,6	4454	14641	37636	39238	84266
	1 000	1 500	493227	476	364	38,7	29,6	7752	25327	65721	88748	305679
	1 500	2 000	233383	583	431	33,5	24,8	7616	26556	47078	48827	103306
	2 000	3 000	257354	701	504	28,8	20,7	16448	52101	65078	52124	71603
	3 000	4 000	136094	808	604	23,3	17,4	14709	39103	39596	25002	17684
	4 000	5 000	80781	901	732	20,3	16,5	7765	24967	29074	13520	5455
	5 000		36199	1027	844	17,9	14,7	5415	14023	11622	3924	1215
	Zusammen		1469614	585	430	30,0	22,1	67910	207005	307438	279280	607981

a) Alle Einnahmen der zum Haushalt gehörenden Familienmitglieder, jedoch ohne die Aufwendungen zur Erwerbung, Sicherung und Erhaltung der Einnahmen (§ 12 Wohngeldgesetz) sowie die Einnahmen zur Verringerung der Miete oder Belastung (§ 13 Wohngeldgesetz). - b) Anteil der Wohnkosten an den Bruttoeinnahmen

4 Tabellenwohngeld am 31.12.1997

4.9 Empfänger von Tabellenwohngeld nach Haushaltsgröße, monatlichen Bruttoeinnahmen und Wohnkostenbelastung vor und nach Gewährung des Wohngelds

Haushalte mit ... Personen	Monatliche Bruttoeinnahmen a) über ... DM bis einschl. ... DM		Em- pänger ins- gesamt	Durchschnittliche monatliche Wohnkostenbelastung der Empfänger von Wohngeld				Von den Empfängern hatten einen Belastungsgrad c) nach Gewährung des Wohngelds von ... %				
				vor	nach	vor	nach	unter 10	10	15	20	25 oder mehr
									bis unter			
									15	20	25	
	Gewährung des Wohngelds				Anzahl							
Anzahl	DM		% b)		Anzahl							
Empfänger von Lastenzuschuß												
1	500 750 1 000 1 500	500 750 1 000 1 500	1175 3541 7417 11401 1929	399 306 359 480 594	175 160 242 398 507	145,6 48,0 40,4 40,3 32,4	63,9 25,1 27,2 33,4 27,7	75 165 152 184 229	168 599 653 508 269	192 1277 2146 1498 266	107 628 1822 2544 278	633 872 2644 6667 887
	Zusammen		25463	426	317	41,3	30,7	805	2197	5379	5379	11703
2	500 1 000 1 500 2 000	500 1 000 1 500 2 000	215 975 4270 5917 2905	653 493 518 653 819	326 262 353 541 716	254,1 58,7 40,3 37,6 34,0	126,9 31,3 27,5 31,2 29,8	8 78 155 117 176	17 175 636 383 212	26 228 1257 936 428	14 134 741 1231 476	150 360 1481 3250 1613
	Zusammen		14282	635	498	38,4	30,1	534	1423	2875	2596	6854
3	1 000 1 500 2 000 2 500	1 000 1 500 2 000 2 500	313 922 2529 3775 5338	755 643 716 817 1012	360 364 491 655 898	116,6 49,6 40,4 36,3 33,0	55,6 28,1 27,7 29,1 29,3	38 110 181 111 99	46 236 556 512 541	28 166 498 773 929	22 75 267 576 868	179 335 1027 1803 2901
	Zusammen		12877	864	696	36,2	29,1	539	1891	2394	1808	6245
4	1 500 2 000 2 500 3 000 3 500	1 500 2 000 2 500 3 000 3 500	515 1194 2932 4121 4895 13965	889 790 863 918 968 1164	419 440 571 684 778 1049	81,5 43,9 37,9 33,3 29,7 27,8	38,4 24,4 25,1 24,8 23,9 25,0	118 245 351 305 283 316	105 323 773 978 1179 1923	51 140 469 849 1074 3136	26 81 221 452 608 2574	215 405 1118 1537 1751 6016
	Zusammen		27622	1039	858	30,1	24,9	1618	5281	5719	3962	11042
5	1 500 2 000 2 500 3 000 3 500 4 000 4 500	1 500 2 000 2 500 3 000 3 500 4 000 4 500	120 230 727 1491 1828 2165 2909 7998	1114 876 897 937 1007 1076 1144 1344	499 423 511 602 723 839 954 1231	98,7 48,4 39,2 33,9 30,9 28,5 26,9 26,3	44,2 23,3 22,3 21,8 22,2 22,3 22,4 24,1	28 94 174 271 264 207 165 141	15 42 172 385 495 602 709 1030	4 11 86 203 272 398 590 1737	12 12 57 158 179 235 465 1778	61 71 238 474 618 723 980 3312
	Zusammen		17468	1181	984	28,0	23,3	1344	3450	3301	2896	6477
6 oder mehr	2 000 3 000 4 000 5 000	2 000 3 000 4 000 5 000	85 657 1849 2951 9545	1050 983 1085 1173 1433	458 504 661 844 1172	65,8 37,0 30,5 25,8 23,0	28,7 19,0 18,6 18,5 18,8	33 285 575 660 1253	8 93 384 697 2044	9 45 224 517 2293	1 49 186 383 1845	34 185 480 694 2110
	Zusammen		15087	1317	1012	24,4	18,8	2806	3226	3088	2464	3503
Insgesamt	500 750 1 000 1 500 2 000 3 000 4 000 5 000	500 750 1 000 1 500 2 000 3 000 4 000 5 000	1546 3877 8415 17052 11464 19621 18780 17469 14575	488 336 383 510 678 877 1031 1210 1427	224 171 248 385 511 664 827 1051 1225	175,9 52,6 43,1 41,7 38,8 35,2 29,4 27,1 23,9	80,7 26,8 27,9 31,5 29,3 26,6 23,6 23,5 20,5	83 206 249 580 811 1754 1584 1031 1348	188 660 845 1470 1526 3417 4003 2770 2589	232 1331 2351 2961 1794 3408 3731 3630 3318	130 659 1946 3391 1811 2465 2503 3167 3033	913 1021 3024 8650 8577 6959 6871 4287
	Zusammen		112799	889	712	30,3	24,3	7646	17468	22756	19105	45824

a) Alle Einnahmen der zum Haushalt gehörenden Familienmitglieder, jedoch ohne die Aufwendungen zur Erwerbung, Sicherung und Erhaltung der Einnahmen (§ 12 Wohngeldgesetz) sowie die Einnahmen zur Verringerung der Miete oder Belastung (§ 13 Wohngeldgesetz). - b) Anteil der Wohnkosten an den Bruttoeinnahmen

4 Tabellenwohngeld am 31.12.1997

4.10 Empfänger von Tabellenwohngeld nach Haushaltsgröße, sozialer Stellung, bei der Einkommensermittlung abzusetzenden monatlichen Beträgen sowie durchschnittlichen(m) monatlichen(m) Bruttoeinnahmen, Abzugsbeträgen, Familieneinkommen und Wohngeld

Haushalte mit ... Personen	Beteiligung am Erwerbsleben Soziale Stellung	Em- p- f- ä- n- g- e- r- s- a- m- s- e- i- t- g- e- s- a- m- t	davon mit monatlichen Abzugsbeträgen a) von ... DM								Durchschnittliche(s) monatliche(s)			
			unter 100	100	200	300	400	600	900	1200 oder mehr	Brutto- ein- nahmen b)	Abzugs- be- träge a)	Familien- ein- kommen c)	Wohn- geld
				bis unter										
				200	300	400	600	900	1200		der Empfänger von Wohngeld			
			Anzahl								DM			
Empfänger von Tabellenwohngeld insgesamt														
1	Erwerbstätige	62014	5973	5073	5102	6098	14392	22246	1786	1344	1293	529	890	118
	Arbeitslose	275444	113676	66417	66759	18250	7434	2260	314	334	1027	170	861	116
	Nichterwerbs- personen Zusammen	414409	29189	115989	103057	63286	50520	25012	14296	13060	1275	371	921	102
		751867	148838	187479	174918	87634	72346	49518	16396	14738	1186	310	896	108
2	Erwerbstätige	59030	892	937	1975	2358	6488	18322	21500	6558	1987	861	1276	147
	Arbeitslose	99752	9431	6056	15882	15262	34901	13657	3420	1143	1604	433	1190	156
	Nichterwerbs- personen Zusammen	101727	2828	8756	15463	15570	23797	19849	8264	7200	1713	585	1176	152
		260509	13151	15749	33320	33190	65186	51828	33184	14901	1733	582	1204	153
3	Erwerbstätige	68203	217	145	506	1143	2924	8891	16345	38032	2714	1253	1632	162
	Arbeitslose	69451	839	817	1876	9028	13836	24878	12689	5488	2129	733	1429	190
	Nichterwerbs- personen Zusammen	49451	1454	584	1157	2341	8664	13828	10304	11119	2177	900	1331	213
		187105	2510	1546	9539	12512	25424	47597	39338	54639	2355	967	1477	186
4	Erwerbstätige	113850	132	108	156	167	2400	4280	9750	96857	3677	1683	2197	175
	Arbeitslose	60450	540	558	281	453	11837	13968	15576	17237	2698	1006	1751	244
	Nichterwerbs- personen Zusammen	35588	1410	463	473	499	2798	7040	8231	14674	2751	1158	1665	266
		209888	2082	1129	910	1119	17035	25288	33557	128768	3238	1399	1978	211
5	Erwerbstätige	63266	43	69	55	38	127	1254	2101	59579	4362	2095	2478	197
	Arbeitslose	24697	129	283	91	82	322	5137	4926	13727	3118	1336	1848	297
	Nichterwerbs- personen Zusammen	15688	264	736	189	173	440	1766	2798	9322	3207	1410	1870	300
		103651	436	1088	335	293	889	8157	9825	82628	3891	1810	2236	237
6 o. m.	Erwerbstätige	42026	16	62	24	25	32	144	534	41189	5354	2819	2750	284
	Arbeitslose	14730	45	237	43	57	92	308	1470	12478	3795	1925	1944	414
	Nichterwerbs- personen Zusammen	12637	45	857	195	183	344	688	1271	9054	3952	1815	2215	379
		69393	106	1156	262	265	468	1140	3275	62721	4768	2446	2481	329
Insges.	Erwerbstätige	408389	7273	6394	7818	9829	26363	55137	52016	243559	3189	1498	1871	175
	Selbständige	22562	1592	1612	1912	1502	2790	3755	3207	6192	2097	913	1276	274
	Beamte	5088	34	31	30	41	332	360	382	3878	3951	1953	2383	132
	Angestellte	87587	910	673	1309	2225	7541	17027	15646	42256	2809	1318	1678	159
	Arbeiter	293152	4737	4078	4567	6061	15700	33995	32781	191233	3373	1589	1966	172
	Arbeitslose	544524	124660	74368	84932	43132	68422	60208	38395	50407	1629	483	1167	163
	Nichterwerbbsp.	629500	35190	127385	120534	82052	86563	68183	45164	64429	1602	543	1086	138
	Rentner	431344	8771	110198	100043	64723	60625	37973	22490	26521	1505	454	1069	104
	Pensionäre	1159	21	111	81	136	256	185	117	252	1927	840	1186	125
	Studenten	37545	3859	4488	6630	5026	6058	4706	3015	3763	1303	534	860	196
	Sonstige	159452	22539	12588	13780	12167	19624	25319	19542	33893	1932	784	1185	217
	Zusammen	1582413	167123	208147	213284	135013	181348	183528	135675	358395	2021	769	1316	156
Nachrichtlich:														
Antragsteller und alle Familienmitglieder beziehen	Sozialhilfe	147414	18410	15049	14938	13473	19383	20449	15345	30367	1930	765	1205	191
	Kriegsopferfürsorge	3312	54	211	860	181	327	564	498	617	1815	763	1074	133
	Antragsteller, aber nicht alle Familienmitglieder beziehen	13286	224	228	391	518	1461	2347	2360	5757	2688	1233	1545	246
	Sozialhilfe	361	-	-	21	25	43	49	61	162	2730	1255	1559	205
	Kriegsopferfürsorge													

a) Bei der Einkommensermittlung nach den §§ 12 bis 17 Wohngeldgesetz zu berücksichtigende Abzüge - b) Alle Einnahmen der zum Haushalt gehörenden Familienmitglieder, jedoch ohne die Aufwendungen zur Erwerbung, Sicherung und Erhaltung der Einnahmen (§ 12 Wohngeldgesetz) sowie die Einnahmen zur Verringerung der Miete oder Belastung (§ 13 Wohngeldgesetz) - c) Alle Einnahmen der zum Haushalt gehörenden Familienmitglieder abzüglich der Beträge, die nach den §§ 12 bis 17 Wohngeldgesetz abzusetzen sind.

4 Tabellenwohngeld am 31.12.1997

4.11 Empfänger von Tabellenwohngeld nach Art der Abzüge von den Einnahmen gemäß §§ 12 bis 17 Wohngeldgesetz und Haushaltsgröße

Bei der Ermittlung des Familieneinkommens zu berücksichtigende Abzüge nach den §§ 12 bis 17 Wohngeldgesetz	Empfänger insgesamt	davon Haushalte mit ... Personen					
		1	2	3	4	5	6 oder mehr
Empfänger von Tabellenwohngeld insgesamt mit							
- Aufwendungen zur Erwerbung, Sicherung und Erhaltung der Einnahmen nach § 12	565159	137276	82166	87677	136798	72825	48417
dar. Aufwendungen nur des Antragstellers ohne Überschreitung des Pauschbetrags für Werbungskosten gemäß Einkommensteuergesetz	437447	137268	62424	60755	92876	51541	32583
mit Überschreitung des Pauschbetrags für Werbungskosten gemäß Einkommensteuergesetz	407498	132300	60135	57673	83581	45229	28580
	29949	4968	2289	3082	9295	6312	4003
- monatlichen Aufwendungen zur Erfüllung gesetzlicher Unterhaltsverpflichtungen nach § 12 a	43875	16577	4583	5904	9556	4555	2700
davon							
über ... DM bis einschl. ... DM	41223	15578	4368	5646	8991	4220	2420
400	2372	921	200	225	519	305	202
800	238	70	12	29	41	29	57
1 200	42	8	3	4	5	1	21
- außer Betracht bleibenden Einnahmen nach § 14	34944	31471	2225	461	363	249	175
und zwar							
mit Betrag nach § 14 Abs. 1 Nr. 6	26756	24126	1507	384	337	238	164
mit Betrag nach § 14 Abs. 1 Nr.29	8994	8076	789	79	27	12	11
- Familienfreibeträgen nach § 15	681810	821	150321	172219	196909	97261	64279
und zwar							
mit Betrag nach § 15 Abs. 1 ohne § 15 Abs. 2	597446	804	108102	143844	187860	94876	61960
mit Betrag nach § 15 Abs. 1 u. 2	64151	-	33225	22695	6761	1166	304
mit Betrag nach § 15 Abs. 3	101413	21	20637	26005	24624	14252	15874
mit Betrag nach § 15 Abs. 4	13278	-	5505	3155	1525	1253	1840
- Freibeträgen für besondere Personengruppen nach § 16	164151	106755	29469	10009	8990	4959	3969
und zwar							
mit Betrag nach § 16 Abs. 1 Nr. 2	218	131	57	12	9	3	6
mit Betrag nach § 16 Abs. 2 Nr. 1	96550	57618	18803	7192	6426	3608	2903
mit Betrag nach § 16 Abs. 2 Nr. 2	70006	48995	12258	3240	2816	1501	1196
mit Betrag nach § 16 Abs. 4	21	11	6	-	3	-	1
- pauschalem Abzug beim Antragsteller von ... % der Einnahmen nach § 17	1582413	751867	260509	187105	209888	103651	69393
davon							
6 % nach § 17 Abs. 1 a)	712407	325576	194375	102986	87140	37011	25319
12,5 % nach § 17 Abs. 2	495865	372506	74904	23651	14803	6006	3995
20 % nach § 17 Abs. 3	97011	22274	23098	20317	17826	7877	5619
30 % nach § 17 Abs. 4	277130	31511	28132	40151	90119	52757	34460

a) In den neuen Ländern und Berlin-Ost:

Pauschaler Abzug beim Antragsteller von 10 % der Einnahmen nach § 42 Abs.1 Nr.2 WGGG.

Fachserie 13: Sozialleistungen

Reihe 1: Versicherte in der Kranken- und Rentenversicherung

Die Mikrozensus-Ergebnisse über den Krankenversicherungsschutz und über Altersvorsorge in der gesetzlichen Rentenversicherung werden in *jährlichen* Berichten dargestellt. Die Angaben zur Krankenversicherung beziehen sich auf die Wohnbevölkerung nach der Beteiligung am Erwerbsleben, der Art der Krankenkasse/-versicherung des Versicherungsschutzes. Weitere Unterteilungen erfolgen u.a. nach Geschlecht, Altersgruppen, Stellung im Beruf und monatlichem Nettoeinkommen.

Die Tabellen zur Altersvorsorge enthalten Daten über Pflichtmitglieder und Beitragszahler nach der Beteiligung am Erwerbsleben gegliedert nach Geschlecht, Altersgruppen, Stellung im Beruf, Art der gesetzlichen Rentenversicherung und Versicherungsverhältnis. Einige Eckdaten sind im langfristigen Vergleich nachgewiesen.

Reihe 2: Sozialhilfe

Der *jährliche* Bericht enthält detaillierte Angaben über die Sozialhilfeempfänger/-innen sowie über die Ausgaben und Einnahmen der Sozialhilfe. Die Empfänger/-innen von Sozialhilfe werden u.a. nach Hilfearten, Geschlecht, Alter, Staatsangehörigkeit und Art der Unterbringung aufgegliedert. Darüber hinaus werden für die Empfänger laufender Hilfe zum Lebensunterhalt auch Angaben über den Erwerbsstatus, die besondere soziale Situation, die Bezugsdauer sowie über die wesentlichen Komponenten der Bedarfsberechnung nachgewiesen.

Reihe 3: Kriegsgesamterfürsorge

In *jährlicher* Erscheinungsfolge berichtet diese Reihe über die Ausgaben und Einnahmen sowie über die Empfänger/-innen laufender und einmaliger Leistungen in länderweiser Gliederung. Der Nachweis erfolgt nach Hilfearten sowie nach Empfängergruppen (Beschädigte und Hinterbliebene sowie Sonderfürsorgeberechtigte).

Reihe 4: Wohngeld

Die Ergebnisse der Wohngeldstatistik werden wegen der unterschiedlichen wohngeldrechtlichen Vorschriften für das frühere Bundesgebiet und die neuen Länder und Berlin-Ost ab dem Berichtsjahr 1991 *jährlich* wie folgt veröffentlicht:

4: Wohngeld im früheren Bundesgebiet

4.S.1: Wohngeld in den neuen Ländern und Berlin-Ost

Die Veröffentlichungen enthalten jeweils Angaben zum spitz berechneten und pauschalisierten Wohngeld und liefern detaillierte Daten über die Anzahl und Struktur der Wohngeldempfänger sowie deren Wohnkosten, Wohnverhältnisse und Wohngeldansprüche.

Reihe 5: Schwerbehinderte und Rehabilitationsmaßnahmen

5.1: Schwerbehinderte

Die Veröffentlichung – Erscheinungsfolge alle *zwei Jahre* – enthält in länderweiser Gliederung Daten über die von den Versorgungsämtern als Schwerbehinderte anerkannten Personen, d.h. bei denen ein Grad der Behinderung um 50 und mehr Prozent festgestellt worden ist. Nachgewiesen werden die Schwerbehinderten nach Geschlecht, Altersgruppen, Staatsangehörigkeit, Grad der Behinderung, Art und Ursache der Behinderung sowie nach Mehrfachbehinderung.

5.2: Rehabilitationsmaßnahmen

Der *Jahresbericht* enthält Angaben über die von den gesetzlichen Trägern der Rehabilitation im Berichtsjahr durchgeführten medizinischen und berufsfordernden Rehabilitationsmaßnahmen sowie die Maßnahmen zur sozialen Eingliederung. Dabei wird u.a. nach Art, Dauer und Ergebnis der Maßnahme differenziert. Außerdem finden sich Angaben über die Rehabilitanden u.a. in der Gliederung nach Geschlecht, Altersgruppen, Stellung im Beruf sowie Art und Ursache der Behinderung.

Reihe 6: Jugendhilfe

6.1.1: Institutionelle Beratung, Einzelbetreuung und sozialpädagogische Familienhilfe

Der *jährliche* Bericht enthält Angaben über die jungen Menschen, bei denen eine Erziehungsberatung abgeschlossen wurde, die durch einen Betreuungshelfer/-innen oder Erziehungsbeistand unterstützt werden und die an Maßnahmen der sozialen Gruppenarbeit teilnehmen sowie über die Familien, denen sozialpädagogische Familienhilfe gewährt wird. Darüber hinaus werden Informationen über die Hilfestellung selbst, z.B. über den Anlaß und die Dauer, bereitgestellt.

6.1.2: Erzieherische Hilfen außerhalb des Elternhauses

Mit dieser Veröffentlichung werden *jährlich* Strukturdaten über die neu begonnenen und abgeschlossenen Hilfen zur Erziehung außerhalb des Elternhauses, nämlich Erziehung in einer Tagesgruppe, Vollzeitpflege, Heimerziehung und intensive sozialpädagogische Einzelbetreuung, sowie über den betroffenen Personenkreis zur Verfügung gestellt. Sie enthält auch fortgeschriebene Bestandsdaten zum Jahresende.

6.1.3: Adoptionen und sonstige Hilfen

Neben detaillierten Angaben zu den Adoptionen und Eckzahlen zur Adoptionsvermittlung werden in dieser Reihe auch die *jährlichen* Ergebnisse über die Pflegschaften, Vormundschaften, Beistandschaften und Vaterschaftsfeststellungen, die Sorgerechtsmaßnahmen und die Pflegeerlaubnis nachgewiesen. Ab 1995 sind Angaben zu Vorläufigen Schutzmaßnahmen (Inobhutnahme, Herausnahme) enthalten.

6.1.4: Erzieherische Hilfen außerhalb des Elternhauses am 31.12.1995

Alle *fünf Jahre*, zuletzt am 31.12.1995, wird eine Bestandserhebung über die Hilfen zur Erziehung außerhalb des Elternhauses durchgeführt, deren Ergebnisse in dieser Reihe dargestellt werden. Die Berichtsinhalte stimmen mit denen der Reihe 6.1.2 weitgehend überein.

6.2: Maßnahmen der Jugendarbeit im Rahmen der Jugendhilfe

Dieser in *vierjährigen* Abständen, letzte Erhebung im Jahr 1996, erscheinende Bericht enthält Angaben über die von den öffentlichen und freien Trägern der Jugendhilfe durchgeführten Maßnahmen der Jugendarbeit im Bereich der Kinder- und Jugenderholung, der internationalen Jugendarbeit, der Jugendbildungsarbeit und der Fortbildungsmaßnahmen der Mitarbeiter in der Jugendarbeit. Nachgewiesen wird u.a. die Zahl der Maßnahmen und der Teilnehmer/-innen; die Maßnahmen werden nach Dauer und Trägerschaft gegliedert.

6.3: Einrichtungen und tätige Personen in der Jugendhilfe

Diese Veröffentlichung berichtet alle *vier Jahre*, zuletzt zum 31.12.1994, über Einrichtungen der Jugendhilfe und – soweit möglich – die in ihnen verfügbaren Plätze sowie über dort tätige Personen. Dabei wird gegliedert nach Trägerschaft und Art der Einrichtung, sowie nach Alter, Ausbildungsabschluß, Stellung im Beruf und Arbeitsbereich der in der Jugendhilfe tätigen Personen.

6.3.1: Tageseinrichtungen für Kinder

In *vierjähriger* Folge, erstmals zum 31.12.1994, bringt diese Reihe ausführliche Ergebnisse über die Tageseinrichtungen für Kinder. Sie vermitteln – z.T. in länderweiser Gliederung – wichtige Strukturzahlen über die Art und Größe der Einrichtung sowie über demographische und erwerbsstatistische Angaben des dort tätigen Personals. Zusätzlich werden ausgewählte Daten dieser Veröffentlichung (Zusammenfassung) gemeinsam mit den Ergebnissen der sonstigen Einrichtungen der Jugendhilfe in der Reihe 6.3 dargestellt.

6.4: Ausgaben und Einnahmen der öffentlichen Jugendhilfe

Diese *jährliche* Veröffentlichung enthält ab 1992 die Ausgaben der öffentlichen Jugendhilfeträger für Maßnahmen und Einrichtungen sowie die korrespondierenden Einnahmen. Der Nachweis erfolgt nach Hilfe- bzw. Einrichtungsarten sowie nach Einnahme- und Ausgabenarten, z.B. Gebühren, Entgelte, Kostenbeiträge, Personalausgaben, Leistungen an Berechtigte, Investitionen und Zuschüsse an Träger der freien Jugendhilfe.

6.S.1: Einrichtungen und tätige Personen in der Jugendhilfe 1991 in den neuen Ländern und Berlin-Ost

In diesem Sonderheft sind die Ergebnisse über die Einrichtungen der Jugendhilfe und deren Personal in den neuen Ländern und Berlin-Ost dargestellt. Sie ergänzen die Daten der Erhebung 1990 im früheren Bundesgebiet. Die Berichtsinhalte stimmen mit denen der Reihe 6.3 weitgehend überein.

Reihe 7: Leistungen an Asylbewerber

Asylbewerber, abgelehnte Bewerber, die zur Ausreise verpflichtet sind, sowie geduldete Ausländer/-innen erhalten seit dem 1. November 1993 anstelle der Sozialhilfe Leistungen nach dem Asylbewerberleistungsgesetz. Angaben über Leistungen an diesen Personenkreis werden daher nicht mehr in der Sozialhilfestatistik, sondern ab dem Berichtsjahr 1994 in der *jährlichen* Asylbewerberleistungstatistik erfaßt. Die differenzierten Ergebnisse der Statistik über die Leistungsempfänger sowie über die Ausgaben und Einnahmen nach dem Asylbewerberleistungsgesetz sind in der o.g. Veröffentlichung dargestellt.

Reihe 8: Sonderbeiträge:

In *unregelmäßiger* Folge werden Daten aus Sondererhebungen der Sozialhilfe, der Kriegsgesamterfürsorge und der Jugendhilfe veröffentlicht.

S.6: Laufende Leistungen der Hilfe zum Lebensunterhalt September 1981

In dieser Zusatzstatistik würden über die in der jährlichen Statistik ermittelten Grunddaten hinaus zusätzliche Erkenntnisse über die Struktur des Empfängerkreises der Hilfeleistungen und über die Art der Hilfeleistungen und über die Art der Hilfeleistungen gewonnen.

S.7: Einmalige Leistungen der Hilfe zum Lebensunterhalt September 1981 bis August 1982

Diese Zusatzstatistik erbrachte Erkenntnisse über die Struktur des Empfängerkreises und über die Art der Hilfeleistungen. Im Vordergrund stehen dabei Informationen über die Zusammensetzung des Kreises der Hilfeempfänger nach bestimmten Personengruppen, speziell über Ausländer/-innen und Asyl-begleitende.



Statistisches Bundesamt
Gustav-Stresemann-Ring 11
65189 Wiesbaden

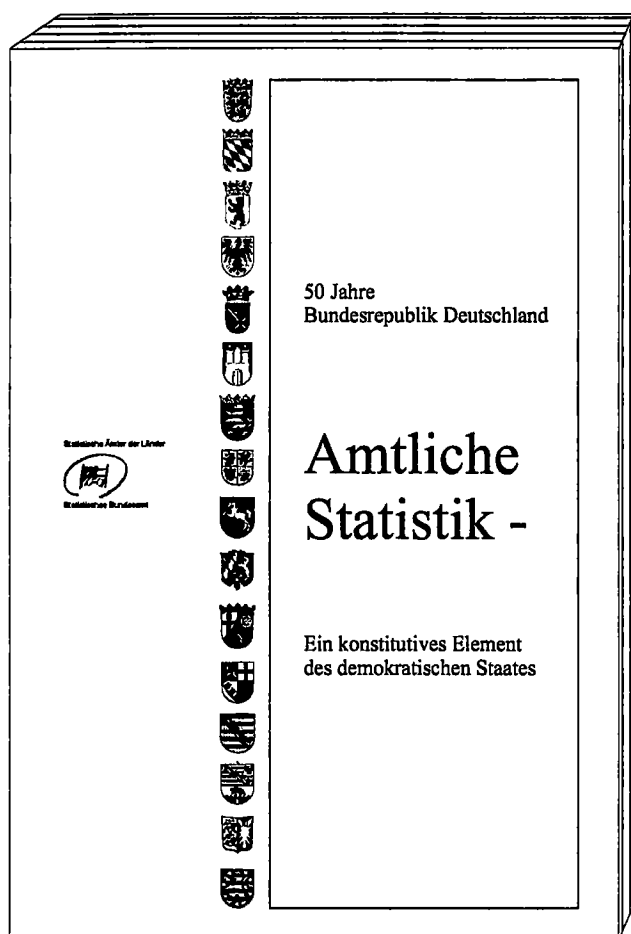
Veröffentlichungen und Prospekte sind durch den Verlag METZLER-POESCHEL, Verlagsauslieferung SFG – Servicecenter Fachverlage GmbH, Postfach 43 43, 72774 Reutlingen, erhältlich.

Soeben erschienen

Statistische Ämter der Länder



Statistisches Bundesamt



Amtliche Statistik -

Ein konstitutives Element
des demokratischen Staates

161 Seiten, DIN A 4
Kart., DM 28,80, EUR 14,73
Bestell-Nr. 1011100 - 99900

Die Statistischen Ämter des Bundes und der Länder haben diese Veröffentlichung gemeinsam als Festschrift zum 50jährigen Bestehen der Bundesrepublik Deutschland herausgegeben. Der Band enthält die Vorträge und die Podiumsdiskussion des gleichnamigen siebten wissenschaftlichen Kolloquiums, das im November 1998 im Statistischen Bundesamt in Kooperation mit der Deutschen Statistischen Gesellschaft stattfand. Die Autoren, u.a. aus Politik und Wissenschaft, beleuchten in ihren Beiträgen die amtliche Statistik aus den verschiedensten Blickwinkeln, so daß sich ein vielschichtiges Bild von ihrer Funktion in der Gesellschaft ergibt. Die Beiträge sind nicht nur vergangenheitsbezogen sondern öffnen den Blick für zukünftige Entwicklungen und Anforderungen an die amtliche Statistik. Der Band schließt mit einem illustrierten historischen Rückblick auf 50 Jahre amtliche Statistik als wichtiger Bestandteil eines demokratischen Staates und des europäischen Integrationsprozesses.

Erhältlich beim Statistischen Bundesamt, ZB/PVM, 65180 Wiesbaden
Telefax 06 11 / 75 25 55, Internet: <http://www.statistik-bund.de>
E-Mail: poststelle@statistik-bund.de