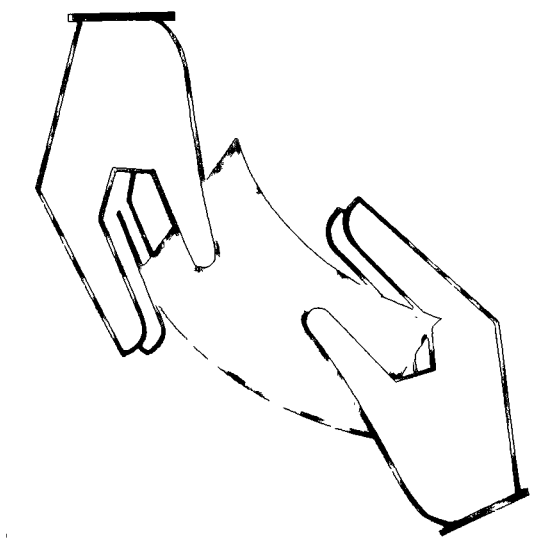


Statistisches Bundesamt

Sozialleistungen




Fachserie **13**

Reihe 4

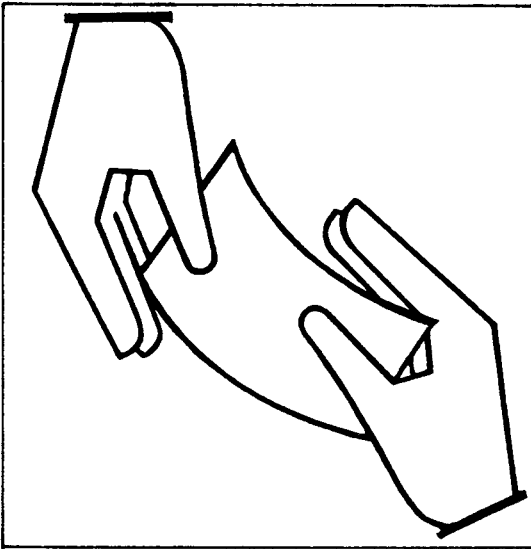
Wohngeld im früheren Bundesgebiet

1995



Statistisches Bundesamt

Sozialleistungen



Fachserie **13**

Reihe 4

Wohngeld im früheren Bundesgebiet

1995

Statistisches Bundesamt
Bundeszentrale für Statistik und Datenverarbeitung

**METZLER
POESCHEL**



Weitere Informationen zu dieser Veröffentlichung können direkt beim Statistischen Bundesamt erfragt werden:
Gruppe VII D, Telefon: 0611/752503 oder 0611/752820; Fax: 0611/753963 bzw. E-Mail: 061175-4183@t-online.de
oder Statistisches-Abt.-VII@t-online.de



STATIS-BUND

Im Statistischen Informationssystem des Bundes (STATIS-BUND) sind rund 1,5 Mill. ausgewählte statistische Zeitreihen gespeichert. Alle Zeitreihen können via Mailbox, auf Diskette oder Magnetband bezogen werden

Fachliche Beratung: 06 11 / 75 - 27 16 und 22 56.

Mailbox: 06 11 / 75 29 20 · Technische Rückfragen: 06 11 / 75 32 84.



T-ONLINE / BILDSCHIRMTEXT

Ausgewählte Tabellen und Grafiken bietet das Statistische Bundesamt über T-ONLINE / BILDSCHIRMTEXT an. Die Informationsseiten sind in T-ONLINE mit * 48484# abrufbar, ebenso wie die Bestellung von Veröffentlichungen und die Übermittlung von Anfragen.

Herausgeber: Statistisches Bundesamt, Wiesbaden



Informationen: Statistisches Bundesamt
Allgemeiner Auskunftsdienst
65180 Wiesbaden
● Telefon: 0611/752405
● Telefax: 0611/753330
● T-Online (Btx): *48484#
● Internet: <http://www.statistik-bund.de>

Zweigstelle Berlin
Postfach 276, 10124 Berlin
● Telefon: 030/23246866
● Telefax: 030/23246872

Verlag: Metzler-Poeschel, Stuttgart

Verlagsauslieferung: SFG-Servicecenter Fachverlage GmbH
Postfach 43 43
72774 Reutlingen
Telefon: 07071/935350
Telefax: 07071/33653

Erscheinungsfolge: jährlich

Erschienen im Februar 1998

Preis: DM 19,00

Bestellnummer: 2130400-95700

© Statistisches Bundesamt, Wiesbaden 1998

Alle Rechte vorbehalten. Es ist insbesondere nicht gestattet, ohne ausdrückliche Genehmigung des Statistischen Bundesamtes diese Veröffentlichung oder Teile daraus für gewerbliche Zwecke zu übersetzen, zu vervielfältigen, auf Mikrofilm/-fiche zu verfilmen oder in elektronische Systeme einzuspeichern.

Recyclingpapier aus 100 % Altpapier.

| | |
|--------------------|---|
| Vorbemerkung | 5 |
|--------------------|---|

Textteil

| | |
|---|---|
| Wohngeld im früheren Bundesgebiet 1995 - Ergebnisse der Wohngeldstatistik | 6 |
|---|---|

Tabellenteil

| | | |
|----------|---|----|
| 1 | Ausgewählte Ergebnisse der vierteljährlichen Wohngeldstatistik 1995 | |
| 1.1 | Empfänger von Wohngeld insgesamt und durchschnittlicher Wohngeldanspruch im jeweils letzten Monat des Berichtsvierteljahres. | 12 |
| 2 | Hauptergebnisse der Wohngeldstatistik am 31.12.1995 nach Ländern^{*)} | |
| 2.1 | Empfänger von Wohngeld insgesamt nach Haushaltsgröße und Mietenstufe der Gemeinde | 14 |
| 2.2 | Empfänger von Wohngeld insgesamt nach Höhe des monatlichen Wohngelds und der monatlichen Miete/Belastung | 16 |
| 2.3 | Empfänger von Wohngeld insgesamt nach Ausstattung und Fläche der Wohnung, Überschreitung der Höchstbeträge für Miete/Belastung, durchschnittliche(r) monatliche(r) Miete/Belastung je m ² Wohnfläche und Wohngeldanspruch sowie im Kalenderjahr gezahltes Wohngeld | 18 |
| 3 | Wohngeld insgesamt am 31.12.1995^{*)} | |
| 3.1 | Empfänger von Wohngeld insgesamt nach Haushaltsgröße, Mietenstufe der Gemeinde, Höhe des monatlichen Wohngelds und des durchschnittlichen monatlichen Wohngeldanspruchs | 20 |
| 3.2 | Empfänger von Wohngeld insgesamt nach Haushaltsgröße, Ausstattung und Fläche der Wohnung..... | 25 |
| 3.3 | Empfänger von Wohngeld insgesamt nach Haushaltsgröße, Mietenstufe der Gemeinde, Ausstattung und Fläche der Wohnung | 30 |
| 3.4 | Empfänger von Wohngeld insgesamt nach Mietenstufe der Gemeinde, Haushaltsgröße, Ausstattung und Fläche der Wohnung | 38 |
| 3.5 | Empfänger von Wohngeld insgesamt nach Haushaltsgröße, Mietenstufe der Gemeinde, Höhe der monatlichen Miete bzw. Belastung und der durchschnittlichen monatlichen Miete bzw. Belastung.. | 44 |
| 3.6 | Empfänger von Wohngeld insgesamt nach Mietenstufe der Gemeinde, Ausstattung der Wohnung und Höhe der monatlichen Miete bzw. Belastung je qm Wohnfläche..... | 54 |
| 4 | Tabellenwohngeld am 31.12.1995^{*)} | |
| 4.1 | Empfänger von Tabellenwohngeld nach Haushaltsgröße, monatlichem Familieneinkommen, Besitz-/Wohnverhältnis, Höhe des monatlichen Wohngelds und durchschnittlichem monatlichen Wohngeldanspruch | 67 |
| 4.2 | Empfänger von Tabellenwohngeld nach Haushaltsgröße und Anzahl der Kinder im Haushalt | 69 |
| 4.3 | Empfänger von Tabellenwohngeld nach Haushaltsgröße und sozialer Stellung | 70 |
| 4.4 | Empfänger von Tabellenwohngeld nach Haushaltsgröße, Fläche, Bezugsfertigkeit und Ausstattung der Wohnung | 71 |
| 4.5 | Empfänger von Tabellenwohngeld nach Haushaltsgröße, Mietenstufe der Gemeinde, Bezugsfertigkeit und Ausstattung der Wohnung | 72 |

^{*)} Die Ergebnisse zum 31.12.1995 enthalten auch die rückwirkenden Bewilligungen aus dem 1. Quartal 1996.

| | | |
|------|---|----|
| 4.6 | Empfänger von Tabellenwohngeld nach Mietenstufe der Gemeinde, Haushaltsgröße, Fläche, Bezugsfertigkeit und Ausstattung der Wohnung..... | 80 |
| 4.7 | Empfänger von Tabellenwohngeld nach Bezugsfertigkeit, Ausstattung und öffentlicher Förderung der Wohnung und monatlicher Miete/Belastung je qm Wohnfläche ... | 88 |
| 4.8 | Empfänger von Tabellenwohngeld nach Haushaltsgröße, monatlichen Bruttoeinnahmen, Höhe der monatlichen Miete bzw. Belastung und durchschnittlicher monatlicher Miete bzw. Belastung ... | 92 |
| 4.9 | Empfänger von Tabellenwohngeld nach Haushaltsgröße, monatlichen Bruttoeinnahmen und Wohnkostenbelastung vor und nach Gewährung des Wohngelds ... | 95 |
| 4.10 | Empfänger von Tabellenwohngeld nach Haushaltsgröße, sozialer Stellung, bei der Einkommensermittlung abzusetzenden monatlichen Beträgen sowie durchschnittlichen(m) monatlichen(m) Bruttoeinnahmen, Abzugsbeträgen, Familieneinkommen und Wohngeld | 98 |
| 4.11 | Empfänger von Tabellenwohngeld nach Art der Abzüge von den Einnahmen gemäß §§12 bis 17 Wohngeldgesetz und Haushaltsgröße | 99 |

Gebietsstand

Angaben für die Bundesrepublik Deutschland nach dem Gebietsstand bis zum 03.10 1990; sie schließen Berlin-West ein

Zeichenerklärung

| | |
|---|--|
| - | = Nichts vorhanden |
| . | = Zahlenwert unbekannt oder geheimzuhalten |
| 0 | = weniger als die Hälfte von 1 in der letzten besetzten Stelle, jedoch mehr als nichts |
| x | = Tabellenfach gesperrt, weil Aussage nicht sinnvoll |

Abkürzungen

| | |
|-------|---------------------|
| BGBI. | = Bundesgesetzblatt |
| WoGG | = Wohngeldgesetz |

Maßeinheiten

| | |
|------------------------|----------------|
| Mill. | = Million |
| % | = Prozent |
| qm bzw. m ² | = Quadratmeter |

Abweichungen in den Summen durch Runden der Zahlen - den Anteilswerten liegen die ungerundeten Besetzungszahlen zugrunde.

VORBEMERKUNG

Wohngeld ist ein von Bund und Ländern getragener Zuschuß zu den Wohnkosten. Es wird Mietern und Eigentümern gezahlt, wenn die Höhe ihrer Miete oder Belastung die wirtschaftliche Leistungsfähigkeit ihres Haushalts überfordert. Die Einzelheiten der Wohngeldgewährung regelt das Wohngeldgesetz (WoGG).

Das Wohngeldgesetz in der Fassung vom 1. Februar 1993 (BGBl. I S. 183 ff), zuletzt geändert durch Artikel 12 des Gesetzes vom 15. Dezember 1995 (BGBl. I S. 1783 ff), sieht in § 35 eine vierteljährlich und eine jährlich durchzuführende Wohngeldstatistik vor. Während in der Jahresstatistik die Strukturdaten in tief gegliederten Merkmalskombinationen nachgewiesen werden, erfolgt der Ergebnismachweis in der Vierteljahresstatistik lediglich anhand der wichtigsten Eckzahlen. Der Wohngeldstatistik liegen als Sekundärerhebung die Daten der Bewilligungsstellen zugrunde. Die statistischen Ergebnisse sollen einen umfassenden Überblick über die sozialen und finanziellen Auswirkungen des Wohngeldgesetzes ermöglichen und die notwendigen Unterlagen für die weitere Planung sowie für die Fortentwicklung des Wohngeldrechts bereitstellen.

Im vorliegenden Heft der Fachserie 13 "Sozialleistungen", Reihe 4 werden die Ergebnisse der Wohngeldstatistik für das Berichtsjahr 1995 veröffentlicht. Die Angaben beziehen sich ausschließlich auf das frühere Bundesgebiet. Die entsprechenden Ergebnisse für die neuen Länder und Berlin-Ost werden in einem gesonderten Heft der o.g. Fachserie, jedoch Reihe 4, S. 1, veröffentlicht.

Wohngeld im früheren Bundesgebiet 1995

Ergebnisse der Wohngeldstatistik

Vorbemerkung

Wohngeld ist ein von Bund und Ländern getragener Zuschuß zu den Wohnkosten. Es wird sowohl an Mieter als auch an Haus- und Wohnungseigentümer gezahlt, wenn die Höhe ihrer Miete oder Belastung die wirtschaftliche Leistungsfähigkeit ihres Haushalts überfordert.

Bei der Wohngeldgewährung ist grundsätzlich zwischen dem spitz berechneten und dem pauschalierten Wohngeld zu unterscheiden. Beim spitz berechneten Wohngeld handelt es sich um die herkömmliche Form der Wohngeldgewährung. Sofern die Voraussetzungen vorliegen, erhalten die Mieter einer Wohnung auf Antrag einen Mietzuschuß, die Eigentümer eines Eigenheims oder einer Eigentumswohnung einen Lastenzuschuß. Die Höhe des Zuschusses richtet sich dabei nach der Haushaltsgröße, dem Familieneinkommen und der zuschufähigen Miete bzw. Belastung und ergibt sich im Einzelfall letztendlich aus den Wohngeldtabellen. Deshalb bezeichnet man das spitz berechnete Wohngeld auch als „Tabellenwohngeld“.

Das pauschalierte Wohngeld gibt es im früheren Bundesgebiet seit dem 1. April 1991. Dabei handelt es sich um ein vereinfachtes Verfahren der Wohngeldgewährung an Empfängerinnen und Empfänger von Sozialhilfe (Hilfe zum Lebensunterhalt) und Kriegsopferfürsorge (ergänzende Hilfe zum Lebensunterhalt). Unter bestimmten Voraussetzungen wird diesen Personen das Wohngeld zusammen mit der Sozialhilfe oder Kriegsopferfürsorge, auf die es angerechnet wird, als Pauschale gewährt. Die Höhe dieser Pauschale bestimmt sich nach landesspezifischen Prozentsätzen der anerkannten Aufwendungen für die Unterkunft.¹⁾ Ein besonderer Wohngeldantrag, der in der Regel eine relativ aufwendige Mieten- und Einkommensermittlung beinhaltet, ist insoweit nicht erforderlich. Das pauschalierte Wohngeld wird im übrigen nur Mietern gewährt und entspricht insofern dem Mietzuschuß beim Tabellenwohngeld. Haus- und Wohnungseigentümer sowie Heimbewohner erhalten grundsätzlich kein pauschaliertes Wohngeld; sofern die Voraussetzungen erfüllt sind, steht ihnen jedoch spitz berechnetes Wohngeld zu. Der gleichzeitige Bezug von spitz berechnetem und pauschaliertem Wohngeld ist ausgeschlossen. Durch die Wohngeldpauschalierung soll in erster Linie der Verwaltungsaufwand gesenkt werden; für den einzelnen Hilfeempfänger bzw. die einzelne Hilfeempfängerin ändert sich dadurch der Umfang der sozialen Leistungen nicht.

Die Einführung des pauschalierten Wohngeldes führte seinerzeit zu einer Zerteilung des statistischen Berichts-

systems. Seitdem ist eine geschlossene Gesamtdarstellung der Wohngeldaten nur für die Teilbereiche möglich, in denen sich die Erhebungsmerkmale bei der pauschalierten und der spitz berechneten Wohngeldgewährung decken.²⁾ Des weiteren ist eine Zusammenführung dieser Ergebnisse mit denen der neuen Länder und Berlin-Ost noch nicht möglich, da dort noch bis zum Jahresende 1996 wohngeldrechtliche Sondervorschriften gegolten haben.³⁾

Aus den vorgenannten Gründen beziehen sich die nachfolgend erläuterten Daten ausschließlich auf die im früheren Bundesgebiet zum Stichtag 31. Dezember 1995 durchgeführten Wohngeldstatistiken. Zunächst wird, soweit dies möglich ist, ein Gesamtüberblick über die Wohngeldförderung dargeboten, das heißt die Daten zum Tabellenwohngeld und zum pauschalierten Wohngeld werden zu einem Gesamtergebnis zusammengefaßt bzw. parallel besprochen. Anschließend werden dann die Angaben dargestellt, die ausschließlich für das Tabellenwohngeld vorliegen.

1,9 Mill. Haushalte im früheren Bundesgebiet erhalten Wohngeld

Am 31. Dezember 1995 bezogen im früheren Bundesgebiet 1,9 Mill. Haushalte Wohngeld, das waren 6,4% der privaten Haushalte. Gegenüber dem Vorjahr ist damit die Zahl der Empfängerhaushalte um 1,9% gestiegen. Eine differenzierte Betrachtung der beiden vorgenannten Empfängergruppen zeigt, daß sich die gegenläufige Entwicklung der vorangegangenen Jahre auch im Berichtsjahr fortgesetzt hat: Während bei den Beziehern von Tabellenwohngeld gegenüber 1994 ein Rückgang von 3,9% festzustellen war, stieg die Zahl der Empfängerhaushalte von pauschaliertem Wohngeld im selben Zeitraum um 8,0%. Die erhöhte Bezieherzahl beim pauschalierten Wohngeld dürfte im wesentlichen auf die generell gestiegene Inanspruchnahme von Sozialhilfeleistungen zurückzuführen sein. So stieg im selben Zeitraum die Zahl der Empfängerinnen und Empfänger von laufender Hilfe zum Lebensunterhalt außerhalb von Einrichtungen im früheren Bundesgebiet um 11,1%. Sofern diese Haushalte zuvor Tabellenwohngeld erhielten, erklärt dies auch zum Teil die rückläufige Entwicklung beim Tabellenwohngeld, da diese Haushalte dann vom Tabellenwohngeld zum pauschalierten Wohngeld überwechselten. Darüber hinaus ist der Rückgang beim Tabellenwohngeld jedoch auch auf das Herauswachsen aus der Wohngeldförderung zurückzuführen, das heißt ein Teil der Wohngeldbezieher hat infolge von nominalen Einkommenserhöhungen im Laufe des Jahres 1995 die gesetzlich hierfür vorgeschriebenen Höchstbeträge überschritten und gehört somit nicht mehr zum Kreis der Anspruchsberechtigten. Entsprechend der eben beschriebenen Entwicklung gab es zum Jahresende 1995 erstmals mehr Empfänger/-innen von pauschaliertem Wohngeld als Bezieher von Tabellenwohngeld. Der Anteil der Haushalte von Sozialhilfe- und

¹⁾ Diese Prozentsätze bewegen sich in einer Größenordnung von 41 bis 53%

²⁾ Siehe hierzu Fachserie 13, Reihe 4 "Wohngeld im früheren Bundesgebiet 1991", S. 6 ff.

³⁾ Siehe hierzu Fachserie 13, Reihe 4.S.1 "Wohngeld in den neuen Ländern und Berlin-Ost 1995", S. 6 ff.

Tabelle 1: Empfängerhaushalte von Wohngeld am 31. Dezember 1995 nach Haushaltsgröße, Mietenstufe der Gemeinde, Größe und Ausstattung der Wohnung
Früheres Bundesgebiet

| Gegenstand der Nachweisung | Empfängerhaushalte von Wohngeld insgesamt | | Empfängerhaushalte von Tabellenwohngeld | | | | | | Empfängerhaushalte von pauschaliertem Wohngeld | |
|---|--|------|---|------|-------------|------|---------------|------|---|------|
| | | | zusammen | | Mietzuschuß | | Lastenzuschuß | | | |
| | 1 000 | % | 1 000 | % | 1 000 | % | 1 000 | % | 1 000 | % |
| Insgesamt | 1 938,1 | 100 | 941,8 | 100 | 877,7 | 100 | 64,1 | 100 | 996,3 | 100 |
| nach der Haushaltsgröße | | | | | | | | | | |
| Haushalte | | | | | | | | | | |
| von Alleinstehenden | 889,8 | 45,9 | 449,4 | 47,7 | 436,6 | 49,7 | 12,7 | 19,8 | 440,5 | 44,2 |
| mit 2 Familienmitgliedern | 385,3 | 19,9 | 138,2 | 14,7 | 131,2 | 14,9 | 7,0 | 10,9 | 247,2 | 24,8 |
| mit 3 Familienmitgliedern | 250,9 | 12,9 | 94,9 | 10,1 | 89,9 | 10,2 | 5,0 | 7,8 | 155,9 | 15,7 |
| mit 4 Familienmitgliedern | 218,9 | 11,3 | 130,5 | 13,9 | 116,4 | 13,3 | 14,2 | 22,1 | 88,4 | 8,9 |
| mit 5 Familienmitgliedern | 112,6 | 5,8 | 75,1 | 8,0 | 61,8 | 7,0 | 13,3 | 20,8 | 37,5 | 3,8 |
| mit 6 Familienmitgliedern und mehr | 80,5 | 4,2 | 53,7 | 5,7 | 41,8 | 4,8 | 11,9 | 18,5 | 26,8 | 2,7 |
| nach der Mietenstufe der Gemeinde ¹⁾ | | | | | | | | | | |
| I (unter – 15) | 191,3 | 9,9 | 113,9 | 12,1 | 94,1 | 10,7 | 19,8 | 30,9 | 77,4 | 7,8 |
| II (– 15 bis unter – 5) | 410,9 | 21,2 | 201,6 | 21,4 | 182,5 | 20,8 | 19,1 | 29,8 | 209,3 | 21,0 |
| III (– 5 bis unter 5) | 622,7 | 32,1 | 302,9 | 32,2 | 287,0 | 32,7 | 15,9 | 24,8 | 319,8 | 32,1 |
| IV (5 bis unter 15) | 444,9 | 23,0 | 210,1 | 22,3 | 203,2 | 23,1 | 7,0 | 10,9 | 234,8 | 23,6 |
| V (15 bis unter 25) | 209,4 | 10,8 | 87,8 | 9,3 | 85,9 | 9,8 | 1,9 | 2,9 | 121,6 | 12,2 |
| VI (25 und mehr) | 58,9 | 3,0 | 25,4 | 2,7 | 25,0 | 2,8 | 0,5 | 0,7 | 33,5 | 3,4 |
| nach der Wohnfläche | | | | | | | | | | |
| von bis unter m ² | | | | | | | | | | |
| unter 40 | 370,2 | 19,1 | 134,4 | 14,3 | 133,9 | 15,3 | 0,4 | 0,7 | 235,9 | 23,7 |
| 40 – 60 | 625,6 | 32,3 | 300,8 | 31,9 | 298,1 | 34,0 | 2,7 | 4,2 | 324,9 | 32,6 |
| 60 – 80 | 540,8 | 27,9 | 261,7 | 27,8 | 253,9 | 28,9 | 7,8 | 12,2 | 279,1 | 28,0 |
| 80 – 100 | 253,8 | 13,1 | 142,2 | 15,1 | 129,1 | 14,7 | 13,1 | 20,4 | 111,7 | 11,2 |
| 100 – 120 | 87,1 | 4,5 | 56,6 | 6,0 | 41,1 | 4,7 | 15,5 | 24,1 | 30,6 | 3,1 |
| 120 und mehr | 60,4 | 3,1 | 46,2 | 4,9 | 21,6 | 2,5 | 24,6 | 38,3 | 14,3 | 1,4 |
| nach der Ausstattung der Wohnung | | | | | | | | | | |
| Kategorie A ²⁾ | 1 761,8 | 90,9 | 928,6 | 98,6 | 865,2 | 98,6 | 63,4 | 98,9 | 833,3 | 83,6 |
| Kategorie B ³⁾ | 176,2 | 9,1 | 13,2 | 1,4 | 12,5 | 1,4 | 0,7 | 1,1 | 163,0 | 16,4 |

¹⁾ Die Angaben zu den Mietenstufen in den Klammern beziehen sich jeweils auf die Abweichung des örtlichen Mietenniveaus vom Bundesdurchschnitt in % – ²⁾ Beim Tabellenwohngeld, mit Sammelheizung und/oder mit Bad (Duschraum), beim pauschalierten Wohngeld mit Sammelheizung – ³⁾ Beim Tabellenwohngeld ohne Sammelheizung und ohne Bad (Duschraum); beim pauschalierten Wohngeld ohne Sammelheizung

Kriegsopferfürsorgeempfängern mit pauschaliertem Wohngeld belief sich auf 51 % (1994: 49 %), der Anteil der Haushalte mit Tabellenwohngeld auf 49 % (1994: 51 %).

Stärker als die Bezieherzahl stiegen die Ausgaben für das Wohngeld (+ 9,7 %). Für das Berichtsjahr 1995 beliefen sie sich auf 4,47 Mrd. DM. Dies ist auf die gegenläufige Entwicklung der beiden vorgenannten Empfängergruppen zurückzuführen. Die aus dem Kreis der Bezieher ausgeschiedenen Empfänger/-innen von Tabellenwohngeld hatten nämlich einen relativ geringeren Wohngeldanspruch als die neu hinzugekommenen Fälle beim pauschalierten Wohngeld, die in der Regel ein überdurchschnittlich hohes Wohngeld beziehen. Dieser Umstand zeigt sich auch bei näherer Betrachtung des Wohngeldvolumens: Gemessen an ihrem Anteilswert von 49 % erhielten die Empfängerhaushalte von Tabellenwohngeld lediglich 38 % oder 1,72 Mrd. DM der Wohngeldaufwendungen. Beim pauschalierten Wohngeld war dies umgekehrt, dort lag der Ausgabenanteil mit 62 % (2,75 Mrd. DM) deutlich über dem Empfängeranteil (51 %).

Die Unterscheidung der Wohngeldempfänger nach der Haushaltsgröße zeigt, daß die Wohngeldleistungen insgesamt überwiegend an Ein- und Zweipersonenhaushalte gezahlt werden (65,8 %). Dies entspricht in etwa auch dem Anteil dieser Haushaltsgruppe an allen Haushalten. Bei den Empfängerhaushalten von pauschaliertem Wohngeld war dieser Anteil mit 69,0 % besonders hoch. Demgegenüber waren unter den wohngeldbeziehenden Eigentümerhaushalten verstärkt die größeren Haushalte vertreten. Bei 61,4 % der Lastenzuschußempfänger handelte es sich um größere Familien mit vier und mehr Personen. Insgesamt

hat sich die Größenstruktur der Haushalte mit Wohngeldbezug gegenüber dem Vorjahr nur unwesentlich verändert.

Deutlicher Anstieg der Wohnkosten

Die Höhe der Miete bzw. der Belastung sind zentrale Größen bei der Festlegung des Wohngeldes. Insofern werden die Angaben hierfür auch im Rahmen der Wohngeldstatistik erfaßt. Die im nachfolgenden beschriebenen Daten beziehen sich jeweils auf die tatsächlich gezahlte Miete bzw. Belastung, und nicht auf den unter Umständen gekürzten Betrag, der bei der Wohngeldgewährung letztendlich berücksichtigt bzw. anerkannt wurde. Zur Miete gehören auch bestimmte Umlagen, Zuschläge und Vergütungen, zum Beispiel die Kosten des Wasserverbrauchs, der Abwasser- und Müllbeseitigung, der Treppenbeleuchtung u.ä. Außer Betracht bleiben dagegen die Heizungs- und Warmwasserkosten, weswegen zuweilen hier auch von der „Bruttokaltmiete“ gesprochen wird. Zur Belastung der Eigentümerhaushalte zählen der Kapitaldienst (Zinsen, Tilgung) sowie die Aufwendungen für die Bewirtschaftung, zu denen Instandhaltungs-, Betriebs- und Verwaltungskosten zu rechnen sind.

Die durchschnittliche monatliche Miete bzw. Belastung der Wohngeldempfänger/-innen erhöhte sich binnen Jahresfrist von 9,49 DM je m² Wohnfläche auf 9,88 DM (+ 4,1 %). Dieser Anstieg lag geringfügig über der allgemeinen Mietenentwicklung, deren Veränderungsrate im Jahr 1995 + 3,9 % betrug. Die durchschnittliche Quadratmetermiete der Bezieher von pauschaliertem Wohngeld lag mit 10,24 DM über den entsprechenden Werten, die sich sowohl für

Tabelle 2: Durchschnittliche monatliche Miete/Belastung und Überschreitungsquoten der Empfängerhaushalte von Wohngeld am 31. Dezember 1995 nach Mietenstufe der Gemeinde, Größe und Ausstattung der Wohnung

Fruheres Bundesgebiet

| Gegenstand der Nachweisung | Empfänger- haushalte von Wohngeld insgesamt | Empfängerhaushalte von Tabellenwohngeld | | | | | | Empfängerhaushalte von pauschaliertem Wohngeld | | |
|-------------------------------------|--|--|--|--|--|---|--|---|--|---|
| | | zusammen | | Mietzuschuß | | Lastenzuschuß | | | | |
| | | durchschnitt- liche monatliche Miete/ Belastung | durchschnitt- liche monatliche Miete/Belastung | Überschrei- tungsquote der Höchst- beträge für Miete/Belastung | durchschnitt- liche monatliche Miete | Überschrei- tungsquote der Hochstbeträge für Miete | durchschnitt- liche monatliche Belastung | Überschrei- tungsquote der Hochstbeträge für Belastung | durchschnitt- liche monatliche Miete | Überschrei- tungsquote der anerkannten Miete |
| | | DM je m² | | % | DM je m² | % | DM je m² | % | DM je m² | % |
| Insgesamt | 9,88 | 9,55 | 66,8 | 9,66 | 66,5 | 8,74 | 71,9 | 10,24 | 18,7 | |
| nach der Mietenstufe der Gemeinde¹) | | | | | | | | | | |
| I (unter – 15) | 8,15 | 7,97 | 67,3 | 8,02 | 66,4 | 7,80 | 71,8 | 8,49 | 28,3 | |
| II (– 15 bis unter – 5) | 9,15 | 8,98 | 70,8 | 9,06 | 70,5 | 8,56 | 72,9 | 9,35 | 16,0 | |
| III (– 5 bis unter 5) | 9,73 | 9,56 | 68,0 | 9,58 | 67,7 | 9,44 | 72,3 | 9,91 | 17,7 | |
| IV (5 bis unter 15) | 10,65 | 10,40 | 64,5 | 10,42 | 64,3 | 10,18 | 70,7 | 10,89 | 16,1 | |
| V (15 bis unter 25) | 11,57 | 11,17 | 61,3 | 11,19 | 61,1 | 10,60 | 66,9 | 11,89 | 21,0 | |
| VI (25 und mehr) | 13,42 | 12,33 | 58,7 | 12,37 | 58,7 | 11,22 | 59,2 | 14,30 | 32,4 | |
| nach der Wohnfläche | | | | | | | | | | |
| von bis unter m² | | | | | | | | | | |
| unter 40 | 13,78 | 12,94 | 38,0 | 12,94 | 38,0 | 13,19 | 46,8 | 14,26 | 22,3 | |
| 40 – 60 | 9,97 | 9,76 | 67,9 | 9,76 | 68,1 | 9,53 | 48,0 | 10,16 | 15,6 | |
| 60 – 80 | 9,64 | 9,46 | 71,9 | 9,47 | 72,4 | 9,13 | 55,5 | 9,81 | 18,0 | |
| 80 – 100 | 9,52 | 9,46 | 73,2 | 9,46 | 73,7 | 9,46 | 67,6 | 9,60 | 20,8 | |
| 100 – 120 | 9,00 | 9,05 | 78,9 | 8,86 | 79,4 | 9,57 | 77,6 | 8,90 | 21,3 | |
| 120 und mehr | 7,89 | 7,90 | 81,0 | 7,79 | 83,3 | 8,00 | 78,9 | 7,87 | 20,4 | |
| nach der Ausstattung der Wohnung | | | | | | | | | | |
| Kategorie A²) | 9,99 | 9,58 | 67,1 | 9,69 | 66,7 | 8,77 | 72,3 | 10,52 | 19,5 | |
| Kategorie B³) | 8,61 | 6,55 | 51,7 | 6,74 | 52,5 | 4,53 | 37,2 | 8,77 | 14,7 | |

¹⁾ Die Angaben zu den Mietenstufen in den Klammern beziehen sich jeweils auf die Abweichung des örtlichen Mietenniveaus vom Bundesdurchschnitt in % (– : –). Beim Tabellenwohngeld mit Sammelheizung und/oder mit Bad (Duschraum) beim pauschalierten Wohngeld mit Sammelheizung – ²⁾ Beim Tabellenwohngeld ohne Sammelheizung und ohne Bad (Duschraum) beim pauschalierten Wohngeld ohne Sammelheizung

die Mietzuschußempfänger (9,66 DM) als auch für die Lastenzuschußempfänger (8,74 DM) ergaben. Dies liegt zum Teil daran, daß überproportional viele Bezieher von pauschaliertem Wohngeld in den Hochpreisregionen der oberen Mietenstufen (dies sind insbesondere die Großstädte) leben. Hinzu kommt, daß es sich bei dieser Empfängergruppe relativ häufig um Ein- oder Zweipersonenhaushalte handelt, die somit kleinere Wohnungen bewohnen, für die ebenfalls relativ hohe Quadratmetermieten zu zahlen sind. So lebten zum Berichtszeitpunkt 56,3% der Empfängerhaushalte von pauschaliertem Wohngeld in Wohnungen mit weniger als 60 m² Wohnfläche, während sich der entsprechende Anteil bei den Mietzuschußempfängern auf lediglich 49,2% belief. Darüber hinaus wohnten die Empfänger/-innen pauschalierten Wohngeldes relativ häufiger (15,6%) in Gemeinden der beiden oberen Mietenstufen V und VI, als dies bei den Beziehern von Mietzuschuß der Fall war (12,6%). Betrachtet man insofern die Quadratmetermieten der beiden vorgenannten Empfängergruppen für identische Wohnungsgrößenklassen und Mietenstufen, dann relativiert sich in Teilbereichen der eingangs festgestellte Unterschied, wenngleich er als solcher bestehen bleibt. Eine Ausnahme bilden hierbei jedoch die kleinen Wohnungen mit weniger als 40 m² Wohnfläche in Gemeinden der drei oberen Mietenstufen IV bis VI. Wie schon in den vorangegangenen Jahren lagen auch zum aktuellen Berichtszeitpunkt für diese Wohnungen die Quadratmetermieten der Empfänger von pauschaliertem Wohngeld erheblich über denjenigen der Mietzuschußbezieher.

Wohngeld wird nicht für unangemessen hohe Wohnkosten gewährt. Dieser Grundsatz gilt sowohl beim spitz berechneten als auch beim pauschalierten Wohngeld. Die gesetz-

lichen Bestimmungen, inwieweit die Unterkunftskosten angemessen sind, weichen jedoch voneinander ab. Bei der Berechnung des spitzen Wohngeldes werden die Wohnkosten der Wohngeldempfänger nur bis zu bestimmten Obergrenzen berücksichtigt, die von mehreren Faktoren abhängig sind. Neben der Haushaltsgröße sowie der Bezugsfertigkeit und Ausstattung der Wohnung ist hierfür die bereits erwähnte Mietenstufe der Gemeinde maßgebend.⁴⁾ Die zuschußfähigen Höchstbeträge für Miete und Belastung sollen die Anmietung von angemessenem und familiengerechtem Wohnraum ermöglichen. Andererseits verhindern sie aber auch, daß darüber hinausgehende Kosten für besonders teure oder große Wohnungen zu entsprechend höheren Wohngeldleistungen führen. Mieterhöhungen bewirken für sich genommen nur dann Wohngeldmehrleistungen, solange die zuschußfähigen Höchstbeträge nicht überschritten sind. Sobald die Wohnkosten über den Höchstbeträgen liegen, müssen die Mietergerungen vollständig vom Wohngeldempfängerhaushalt getragen werden. Bei einer allgemeinen Wohngeldanpassung, wie dies zuletzt im Jahr 1990 der Fall war, werden die Höchstbeträge für Miete und Belastung angehoben.

Im Dezember 1995 hatten 66,8% aller Empfängerhaushalte mit Tabellenwohngeld eine Miete bzw. Belastung über dem zuschußfähigen Höchstbetrag. Gegenüber dem Vorjahr hat damit diese sogenannte Überschreitungsquote um 4 Prozentpunkte zugenommen. Deutlich überdurchschnittliche Höchstbetragsüberschreitungen ergaben sich insbesondere für die Gruppe der Lastenzuschußempfänger

⁴⁾ Das System der Mietenstufen ist ausführlich dargestellt in der Fachserie 13, Reihe 4 "Wohngeld 1986", S. 17 ff

(71,9 %) sowie für die Mietzuschußempfänger, die in Wohnungen mit mehr als 60 m² Wohnfläche bzw in Gemeinden der Mietenstufen II und III wohnten.

Im Gegensatz zum Tabellenwohngeld gibt es beim pauschalierten Wohngeld keine allgemein verbindlichen Obergrenzen für die anerkannte Miete. Gemäß den hier anzuwendenden gesetzlichen Vorschriften sind die laufenden Kosten für die Unterkunft, soweit es sich um Wohnraum handelt, in Höhe der tatsächlichen Aufwendungen zu berücksichtigen. Übersteigen die Unterkunftskosten einen der Besonderheit des Einzelfalles angemessenen Umfang, so sind sie nur so lange anzuerkennen, wie es dem Hilfeempfänger bzw der Hilfeempfängerin nicht möglich oder zuzumuten ist, durch Wohnungswechsel oder auf andere Weise die Aufwendungen zu senken. Welche Unterkunftskosten angemessen sind, ist im Sozialhilferecht nicht näher erläutert. Eine abschließende und schematische Definition der „angemessenen Unterkunftskosten“ wird zusätzlich durch die angespannte Lage auf dem Wohnungsmarkt, die in erster Linie für Personen mit niedrigen Einkommen problematisch ist, erschwert. In der Praxis dienen die Höchstbeträge des Tabellenwohngeldes oft als Anhaltspunkt für eventuell unangemessen hohe Mieten; sie definieren jedoch nicht verbindlich die angemessenen Unterkunftskosten. So ist es durchaus möglich, daß eine Miete auch dann angemessen ist, wenn die Höchstbeträge des Tabellenwohngeldes überschritten werden. Insofern wurden im Dezember 1995 bei nur 18,7 % der Empfängerhaushalte von pauschaliertem Wohngeld die tatsächlichen Unterkunftskosten nicht in voller Höhe anerkannt, da diese unangemessen hoch waren. Gegenüber dem Vorjahr (17,6 %) hat sich dieser Wert somit nur geringfügig erhöht. Ähnlich wie im vorangegangenen Jahr wurden die höchsten Überschreitungsquoten bei den Empfängern festgestellt, die in Gemeinden der Mietenstufe VI und I (32,4 bzw. 28,3 %) wohnten.

Monatliches Wohngeld durchschnittlich 203 DM

Im Dezember 1995 belief sich der monatliche Wohngeldbetrag für alle Wohngeldempfänger im Durchschnitt auf 203 DM, das sind 12 DM mehr als im Vorjahr. Während

Tabelle 3: Empfängerhaushalte von Wohngeld am 31. Dezember 1995 nach Haushaltsgröße und Höhe des monatlichen Wohngeldes
Früheres Bundesgebiet

| Art des Zuschusses Haushaltsgröße | Insgesamt | | Davon mit einem monatlichen Wohngeld von unter DM bis | | | Durchschnittlicher monatlicher Wohngeldanspruch |
|--------------------------------------|-----------|------|---|-----------|--------------|---|
| | | | unter 100 | 100 – 300 | 300 und mehr | |
| | 1 000 | % | % von Spalte 1 | | | DM |
| Empfängerhaushalte insgesamt | 1 938,1 | 100 | 25,6 | 53,0 | 21,3 | 203 |
| Tabellenwohngeld zusammen | 941,8 | 48,6 | 45,8 | 46,9 | 7,4 | 134 |
| Mietzuschuß | 877,7 | 45,3 | 46,1 | 46,9 | 7,0 | 132 |
| Lastenzuschuß | 64,1 | 3,3 | 41,1 | 46,4 | 12,5 | 160 |
| Pauschaliert | 996,3 | 51,4 | 6,6 | 58,9 | 34,5 | 268 |
| nach der Haushaltsgröße | | | | | | |
| Haushalte von Alleinstehenden | 889,8 | 45,9 | 35,9 | 57,2 | 6,9 | 150 |
| mit 2 Familienmitgliedern | 385,3 | 19,9 | 18,1 | 57,1 | 24,8 | 221 |
| mit 3 Familienmitgliedern | 250,9 | 12,9 | 13,8 | 47,1 | 39,1 | 261 |
| mit 4 Familienmitgliedern | 218,9 | 11,3 | 19,5 | 44,6 | 35,9 | 249 |
| mit 5 Familienmitgliedern | 112,6 | 5,8 | 19,2 | 44,8 | 36,0 | 256 |
| mit 6 Familienmitgliedern und mehr | 80,5 | 4,2 | 11,5 | 39,7 | 48,8 | 325 |

beim Tabellenwohngeld eine durchschnittliche Leistungserhöhung von 2 DM zu verzeichnen war, erhöhten sich für die Bezieher von pauschaliertem Wohngeld die monatlichen Wohngeldleistungen um 15 DM von durchschnittlich 253 auf 268 DM. Dieser Anstieg sowie auch das absolut höhere Leistungsniveau beim pauschalierten Wohngeld ist auf die höheren tatsächlichen und die höheren anerkannten Wohnkosten dieser Empfängergruppe zurückzuführen. Es sei jedoch noch einmal darauf hingewiesen, daß sich dadurch für die einzelnen Hilfeempfänger der Umfang der sozialen Leistungen nicht ändert.

Deutliches Nord-Süd-Gefälle beim Wohngeld

Bei der Wohngeldförderung ist deutlich ein Nord-Süd-Gefälle erkennbar: Gemessen an der Gesamtzahl der privaten Haushalte, bezogen in den drei Stadtstaaten sowie in Nordrhein-Westfalen, Schleswig-Holstein, Niedersachsen und im Saarland überdurchschnittlich viele Haushalte

Tabelle 4: Empfängerhaushalte von Wohngeld am 31. Dezember 1995
Früheres Bundesgebiet

| Land | Wohngeldempfängerhaushalte | | Im Jahr 1995 gezahlte Wohngeldbeträge ¹⁾ | | Durchschnittliche(s) monatliche(s) | | | |
|---------------------------------|----------------------------|--------------------------------|---|--------------|------------------------------------|--------------------|------------------|-------------------------|
| | insgesamt | Anteil an den Privathaushalten | insgesamt | je Einwohner | Miete/ Belastung je m² Wohnfläche | Wohngeld insgesamt | davon | |
| | | | | | | | Tabellenwohngeld | pauschaliertes Wohngeld |
| | Anzahl | % | Mill. DM | | | DM | | |
| Baden-Württemberg | 194 122 | 4,1 | 441,3 | 43 | 10,07 | 191 | 141 | 251 |
| Bayern | 209 192 | 3,9 | 428,8 | 36 | 9,88 | 192 | 128 | 265 |
| Berlin-West | 125 462 | 10,6 | 240,7 | 111 | 9,35 | 185 | 110 | 225 |
| Bremen | 54 272 | 15,7 | 103,2 | 152 | 10,10 | 212 | 126 | 258 |
| Hamburg | 74 232 | 8,4 | 225,7 | 132 | 11,36 | 225 | 128 | 301 |
| Hessen | 108 130 | 4,0 | 398,9 | 66 | 10,42 | 200 | 136 | 299 |
| Niedersachsen | 236 375 | 6,9 | 622,1 | 80 | 9,44 | 218 | 137 | 281 |
| Nordrhein-Westfalen | 705 946 | 8,8 | 1 442,4 | 81 | 9,86 | 201 | 135 | 265 |
| Rheinland-Pfalz | 92 094 | 5,2 | 232,0 | 58 | 9,14 | 201 | 139 | 280 |
| Saarland | 34 684 | 6,8 | 85,9 | 79 | 9,24 | 220 | 139 | 289 |
| Schleswig-Holstein | 103 557 | 8,2 | 253,8 | 93 | 10,64 | 228 | 143 | 296 |
| Früheres Bundesgebiet insgesamt | 1 938 066 | 6,4 | 4 474,7 | 67 | 9,88 | 203 | 134 | 268 |

1) Kassenbuchungen der Bewilligungsstellen

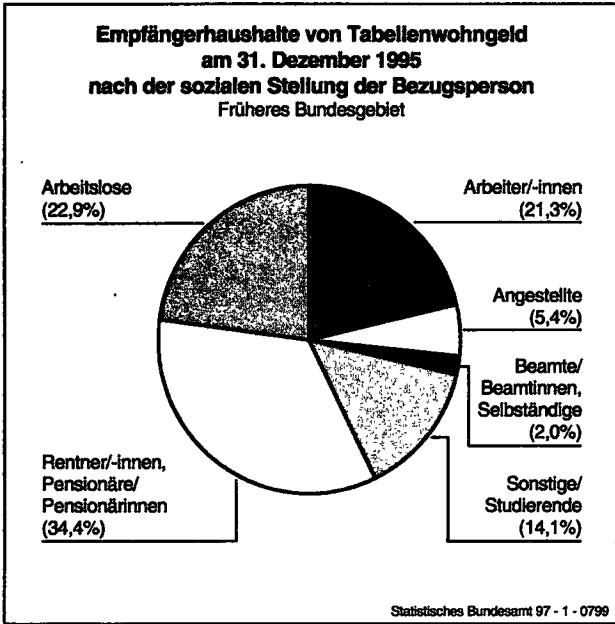
Wohngeld. In diesen Ländern wurden auch die höchsten Wohngeldausgaben je Einwohner festgestellt. Die Spitzenposition nimmt dabei Bremen ein. Hier bezogen 15,7 % aller Haushalte Wohngeld. Die Wohngeldausgaben je Einwohner beliefen sich in Bremen für das Jahr 1995 auf 152 DM und waren damit mehr als viermal so hoch wie in Bayern (36 DM je Einwohner), wo nur 3,9 % der Haushalte Wohngeld erhielten. Die teuersten Quadratmetermieten mußten die Wohngeldempfänger in Hamburg bezahlen (11,36 DM je m²); sie hatten jedoch mit 225 DM je Haushalt auch (nach Schleswig-Holstein mit 228 DM) den höchsten monatlichen Wohngeldanspruch. Die niedrigsten Quadratmetermieten wurden mit 9,14 DM je m² in Rheinland-Pfalz festgestellt.

Zusätzliche Daten zum Tabellenwohngeld

Die im folgenden beschriebenen Daten beziehen sich ausschließlich auf das Tabellenwohngeld. Im Rahmen der Statistik über die Gewährung pauschalierten Wohngeldes werden keine entsprechenden Daten erhoben.

Soziale Stellung

Größtenteils handelte es sich bei den Empfängern von Tabellenwohngeld um Nichterwerbspersonen (48,5%); überwiegend waren dies Rentnerinnen und Rentner. Demgegenüber gingen nur 28,6% der Bezieher einer beruflichen Tätigkeit nach, wovon nahezu drei Viertel Arbeiterinnen und Arbeiter waren. Bei 22,9% der Haushalte mit



Tabellenwohngeld war der Antragsteller bzw. die Antragstellerin arbeitslos. Gegenüber dem Vorjahr ist der Anteil der Nichterwerbspersonen sowie derjenige der Erwerbstätigen jeweils um 0,7 Prozentpunkte leicht zurückgegangen. Demgegenüber war bei den Arbeitslosen ein Anstieg um 1,4 Prozentpunkte zu verzeichnen.

Einkommenssituation

Das spitz berechnete Wohngeld bemißt sich im Einzelfall nach der Haushaltsgröße und dem Verhältnis der Wohnkosten zum Familieneinkommen. Das Familieneinkommen berechnet sich aus den gesamten Einnahmen des Haushalts, von denen bestimmte Einkommensbestandteile einschließlich des Kindergeldes sowie Freibeträge für besondere Personengruppen und Pauschalen für Steuern und Sozialversicherungsbeiträge abgezogen werden. Diese Freibeträge sollen besonderen finanziellen Belastungen bei bestimmten Personengruppen, wie beispielsweise Schwerbehinderten oder Alleinerziehenden, Rechnung tragen.

Die aussagefähigste Größe zur Beurteilung der Einkommenssituation der Wohngeldempfänger wäre zweifellos deren verfügbares Einkommen. Aus erhebungstechnischen Gründen ist es jedoch in der Wohngeldstatistik nicht möglich, zuverlässige Angaben darüber zu ermitteln. Aus diesem Grund ist die Darstellung der Einkommenssituation der Bezieher von Tabellenwohngeld nur anhand des Familieneinkommens möglich, das der Wohngeldberechnung zugrunde liegt, oder aufgrund der Bruttoeinnahmen (alle Einnahmen der zum Haushalt rechnenden Familienmitglieder, jedoch ohne die Werbungskosten sowie die Einnahmen zur Verringerung der Miete oder Belastung). Das verfügbare Einkommen ist in der Regel höher als das wohngeldrechtliche Familieneinkommen, jedoch niedriger als die Bruttoeinnahmen.

Tabelle 5: Durchschnittliche monatliche Bruttoeinnahmen, Familieneinkommen und Wohnkostenbelastung der Empfängerhaushalte von Tabellenwohngeld am 31. Dezember 1995 nach der Haushaltsgröße Früheres Bundesgebiet

| Nachgewiesene Haushalte | Durchschnittliche(s) monatliche(s) | | | | | | |
|--|------------------------------------|---------------------------------|--------------------------|-------|------|------|------|
| | Bruttoeinnahmen ¹⁾ | Familieneinkommen ²⁾ | Wohnkostenbelastung | | | | |
| | | | vor | | nach | | |
| | | | Gewährung des Wohngeldes | | | | |
| DM | % von Sp. 1 | DM | % von Sp. 1 | | | | |
| Empfängerhaushalte von Tabellenwohngeld insgesamt | 2 096 | 1 407 | 67,1 | 627 | 493 | 29,9 | 23,5 |
| mit ... Familienmitgliedern | | | | | | | |
| 1 | 1 236 | 912 | 73,8 | 455 | 358 | 36,8 | 29,0 |
| 2 | 1 745 | 1 288 | 72,7 | 598 | 472 | 34,3 | 27,0 |
| 3 | 2 303 | 1 555 | 67,5 | 730 | 572 | 31,7 | 24,8 |
| 4 | 3 228 | 2 078 | 64,4 | 843 | 670 | 26,1 | 20,8 |
| 5 | 3 851 | 2 367 | 61,5 | 927 | 739 | 24,1 | 19,2 |
| 6 und mehr ... | 4 621 | 2 672 | 57,8 | 1 014 | 753 | 21,9 | 16,3 |

¹⁾ Alle Einnahmen der zum Haushalt rechnenden Familienmitglieder, jedoch ohne die Aufwendungen zur Erwerbung, Sicherung und Erhaltung der Einnahmen (§ 12 Wohngeldgesetz) sowie die Einnahmen zur Verringerung der Miete oder Belastung (§ 13 Wohngeldgesetz). – ²⁾ Alle Einnahmen der zum Haushalt rechnenden Familienmitglieder abzüglich der Beträge, die nach den §§ 12 bis 17 Wohngeldgesetz abzusetzen sind.

Im Vergleich zum Vorjahr haben sich die durchschnittlichen Bruttoeinnahmen der Empfänger von Tabellenwohngeld nur unwesentlich verändert (+0,2%). Beim Familieneinkommen war der Zuwachs stärker ausgeprägt (+3,0%); der monatliche Durchschnittswert lag hier im Dezember 1995 bei 1 407 DM. Gemessen an den Bruttoeinnahmen in Höhe von 2 096 DM waren dies 67,1%. Dieser Anteil reicht von 73,8% bei den Einpersonenhaushalten bis

zu 57,8% bei den Familien mit sechs und mehr Familienmitgliedern. Dies bedeutet, daß mit zunehmender Haushaltsgröße relativ höhere Beträge abgesetzt werden konnten.

Entlastungswirkung des Wohngeldes

Das Wohngeld stellt immer nur einen Zuschuß zur Miete oder Belastung dar. Ein Teil der Wohnkosten muß in jedem Fall vom Antragsteller bzw. der Antragstellerin selbst getragen werden. Im Mittel erhielten die Empfänger von Tabellenwohngeld Leistungen in Höhe von 21,4% ihrer Wohnkosten; gegenüber dem Vorjahr verringerte sich dieser Wert geringfügig um 0,4 Prozentpunkte. Durch den Bezug von Wohngeld sanken 1995 die monatlichen Wohnkosten der Empfänger von Tabellenwohngeld durchschnittlich von 627 auf 493 DM. Unter Berücksichtigung des Wohngeldes betrugen demnach deren selbst zu tragende Wohnkosten einschließlich der Umlagen, aber ohne Heizung, im Durchschnitt 23,5% der Bruttoeinnahmen.⁵⁾

Die Wohnkostenbelastung nach Wohngeldgewährung streut relativ breit. Im allgemeinen ist sie bei kleinen Haushalten sowie bei geringen Einkommen höher. So betrug der Anteil der selbst zu tragenden Wohnkosten an den Bruttoeinnahmen der Haushalte mit ein bis drei Personen durchschnittlich 25 bis 29%, bei den Haushalten mit vier und mehr Personen dagegen durchschnittlich 16 bis 21 %.

⁵⁾ In den Bruttoeinnahmen sind – wie bereits erwähnt – insbesondere die Steuern sowie die Pflichtbeiträge zur Sozialversicherung enthalten

1 Ausgewählte Ergebnisse der

1 1 Empfänger von Wohngeld insgesamt und durchschnittlicher Wohngeldanspruch

| Lfd. Nr | Land | Empfänger von Wohngeld insgesamt | | | | Empfänger von Tabellenwohngeld | | | |
|-----------------------------|----------------------------|-------------------------------------|-------|-----------|----------|-----------------------------------|-------|-----------|----------|
| | | März | Juni | September | Dezember | März | Juni | September | Dezember |
| Empfänger von Wohn | | | | | | | | | |
| 1 | Baden-Württemberg..... | 180,8 | 184,1 | 180,9 | 180,6 | 93,7 | 94,6 | 91,3 | 94,5 |
| 2 | Bayern..... | 183,3 | 188,8 | 187,4 | 191,1 | 100,1 | 100,9 | 94,6 | 95,4 |
| 3 | Berlin-West..... | 110,2 | 113,5 | 115,7 | 118,5 | 38,9 | 38,2 | 38,2 | 38,1 |
| 4 | Bremen..... | 43,0 | 43,4 | 43,3 | 51,7 | 16,7 | 16,8 | 16,2 | 16,3 |
| 5 | Hamburg..... | X | X | X | X | 27,9 | 26,9 | 26,6 | 27,2 |
| 6 | Hessen..... | 98,2 | 98,3 | 96,2 | 99,6 | 55,7 | 56,7 | 55,3 | 57,0 |
| 7 | Niedersachsen..... | 214,5 | 221,3 | 223,9 | 223,9 | 95,1 | 96,4 | 94,4 | 89,9 |
| 8 | Nordrhein-Westfalen..... | 632,1 | 645,1 | 641,6 | 656,3 | 316,0 | 315,7 | 301,6 | 307,6 |
| 9 | Rheinland-Pfalz..... | 78,6 | 81,8 | 80,5 | 83,2 | 42,8 | 44,5 | 42,8 | 44,8 |
| 10 | Saarland..... | 32,1 | 33,2 | 32,9 | 33,7 | 15,2 | 15,4 | 15,0 | 14,9 |
| 11 | Schleswig-Holstein..... | 98,3 | 96,4 | 96,4 | 96,7 | 46,3 | 43,6 | 40,1 | 39,9 |
| 12 | Früheres Bundesgebiet..... | X | X | X | X | 848,5 | 849,8 | 815,9 | 825,7 |
| Durchschnittlicher Wohngeld | | | | | | | | | |
| 13 | Baden-Württemberg..... | 186 | 188 | 189 | 191 | 137 | 138 | 136 | 137 |
| 14 | Bayern..... | 184 | 187 | 192 | 195 | 123 | 124 | 122 | 124 |
| 15 | Berlin-West..... | 177 | 181 | 184 | 186 | 106 | 105 | 106 | 107 |
| 16 | Bremen..... | 200 | 201 | 203 | 215 | 122 | 122 | 120 | 122 |
| 17 | Hamburg..... | X | X | X | X | 126 | 125 | 124 | 124 |
| 18 | Hessen..... | 195 | 197 | 200 | 203 | 128 | 129 | 130 | 132 |
| 19 | Niedersachsen..... | 211 | 214 | 217 | 221 | 136 | 135 | 134 | 134 |
| 20 | Nordrhein-Westfalen..... | 192 | 196 | 199 | 201 | 130 | 131 | 129 | 131 |
| 21 | Rheinland-Pfalz..... | 194 | 197 | 200 | 201 | 134 | 135 | 134 | 136 |
| 22 | Saarland..... | 211 | 214 | 219 | 221 | 135 | 137 | 138 | 137 |
| 23 | Schleswig-Holstein..... | 217 | 221 | 229 | 231 | 136 | 136 | 135 | 139 |
| 24 | Früheres Bundesgebiet..... | X | X | X | X | 130 | 130 | 129 | 130 |

vierteljährlichen Wohngeldstatistik 1995
im jeweils letzten Monat des Berichtsvierteljahres

| Davon | | | | | | | | | | | | Lfd. Nr. |
|---------------------------|------|-----------|----------|-----------------------------|------|-----------|----------|--|------|-----------|----------|-------------|
| davon | | | | | | | | Empfänger von pauschalisiertem Wohngeld | | | | |
| Empfänger von Mietzuschuß | | | | Empfänger von Lastenzuschuß | | | | | | | | |
| März | Juni | September | Dezember | März | Juni | September | Dezember | März | Juni | September | Dezember | |

geld in 1 000

| | | | | | | | | | | | | |
|-------|-------|-------|-------|------|------|------|------|-------|-------|-------|-------|----|
| 87,6 | 88,4 | 85,5 | 88,6 | 6,1 | 6,2 | 5,8 | 5,9 | 87,1 | 89,5 | 89,6 | 86,1 | 1 |
| 92,6 | 93,4 | 87,7 | 88,6 | 7,5 | 7,6 | 6,9 | 6,7 | 83,3 | 87,9 | 92,8 | 95,7 | 2 |
| 38,7 | 38,0 | 38,0 | 37,9 | 0,2 | 0,2 | 0,2 | 0,2 | 71,3 | 75,3 | 77,6 | 80,4 | 3 |
| 16,2 | 16,3 | 15,7 | 15,7 | 0,5 | 0,5 | 0,5 | 0,5 | 26,3 | 26,6 | 27,0 | 35,5 | 4 |
| 27,5 | 26,5 | 26,2 | 26,9 | 0,4 | 0,3 | 0,4 | 0,4 | x | x | x | x | 5 |
| 52,7 | 53,6 | 52,3 | 53,9 | 3,0 | 3,1 | 3,0 | 3,1 | 42,5 | 41,6 | 40,9 | 42,6 | 6 |
| 83,0 | 84,2 | 83,0 | 79,6 | 12,1 | 12,2 | 11,3 | 10,3 | 119,4 | 124,9 | 129,5 | 134,0 | 7 |
| 298,2 | 297,7 | 285,2 | 290,9 | 17,8 | 18,0 | 16,4 | 16,7 | 316,1 | 329,4 | 340,0 | 348,7 | 8 |
| 37,3 | 38,7 | 37,3 | 39,2 | 5,5 | 5,8 | 5,4 | 5,6 | 35,8 | 37,3 | 37,8 | 38,4 | 9 |
| 13,2 | 13,4 | 13,1 | 13,0 | 2,1 | 2,0 | 1,9 | 1,9 | 16,9 | 17,7 | 17,9 | 18,7 | 10 |
| 40,4 | 38,0 | 35,0 | 34,9 | 5,9 | 5,7 | 5,1 | 5,0 | 51,9 | 52,8 | 56,4 | 56,8 | 11 |
| 787,4 | 788,2 | 759,1 | 769,4 | 61,1 | 61,6 | 56,8 | 56,3 | x | x | x | x | 12 |

anspruch in DM

| | | | | | | | | | | | | |
|-----|-----|-----|-----|-----|-----|-----|-----|-----|-----|-----|-----|----|
| 135 | 136 | 134 | 136 | 161 | 162 | 159 | 163 | 238 | 240 | 244 | 249 | 13 |
| 122 | 123 | 121 | 123 | 140 | 141 | 139 | 141 | 256 | 259 | 263 | 265 | 14 |
| 106 | 105 | 106 | 106 | 143 | 148 | 142 | 160 | 216 | 219 | 222 | 224 | 15 |
| 121 | 121 | 119 | 121 | 151 | 158 | 151 | 162 | 249 | 251 | 253 | 258 | 16 |
| 125 | 124 | 123 | 123 | 157 | 153 | 153 | 154 | x | x | x | x | 17 |
| 127 | 128 | 128 | 130 | 154 | 155 | 153 | 156 | 283 | 290 | 295 | 299 | 18 |
| 133 | 133 | 132 | 131 | 154 | 152 | 150 | 152 | 271 | 274 | 277 | 280 | 19 |
| 128 | 129 | 127 | 129 | 164 | 166 | 163 | 166 | 254 | 259 | 261 | 264 | 20 |
| 132 | 133 | 133 | 134 | 147 | 147 | 144 | 148 | 266 | 270 | 274 | 278 | 21 |
| 134 | 136 | 138 | 137 | 136 | 138 | 139 | 139 | 279 | 282 | 286 | 288 | 22 |
| 133 | 134 | 133 | 136 | 155 | 155 | 154 | 157 | 289 | 291 | 295 | 296 | 23 |
| 128 | 128 | 127 | 129 | 155 | 155 | 153 | 156 | x | x | x | x | 24 |

2 Hauptergebnisse der Wohngeldstatistik

2.1 Empfänger von Wohngeld insgesamt nach

| Lfd Nr | Gegenstand der Nachweisung | Empfängergruppe | Früheres Bundesgebiet | Baden-Württemberg | Bayern | Berlin-West |
|-----------------------------------|--------------------------------|---------------------------|-----------------------|-------------------|---------|-------------|
| Empfänger von | | | | | | |
| 1 | insgesamt | Wohngeld insgesamt | 1 938 066 | 194 122 | 209 192 | 125 462 |
| 2 | | Tabellenwohngeld | 941 763 | 107 205 | 111 108 | 44 114 |
| 3 | | Mietzuschuß | 877 673 | 100 496 | 103 260 | 43 881 |
| 4 | | Lastenzuschuß | 64 090 | 6 709 | 7 848 | 233 |
| 5 | | Pauschalisiertes Wohngeld | 996 303 | 86 917 | 98 084 | 81 348 |
| nach der | | | | | | |
| 6 | Einpersonenhaushalte | Wohngeld insgesamt | 889 841 | 81 812 | 97 328 | 69 130 |
| 7 | | Tabellenwohngeld | 449 360 | 46 796 | 54 077 | 26 572 |
| 8 | | Mietzuschuß | 436 639 | 45 733 | 52 398 | 26 477 |
| 9 | | Lastenzuschuß | 12 721 | 1 063 | 1 679 | 95 |
| 10 | | Pauschalisiertes Wohngeld | 440 481 | 35 016 | 43 251 | 42 558 |
| 11 | Mehrpersonenhaushalte | Wohngeld insgesamt | 1 048 225 | 112 310 | 111 864 | 56 332 |
| 12 | | Tabellenwohngeld | 492 403 | 60 409 | 57 031 | 17 542 |
| 13 | | Mietzuschuß | 441 034 | 54 763 | 50 862 | 17 404 |
| 14 | | Lastenzuschuß | 51 369 | 5 646 | 6 169 | 138 |
| 15 | | Pauschalisiertes Wohngeld | 555 822 | 51 901 | 54 833 | 38 790 |
| davon mit | | | | | | |
| 16 | 2 Familienmitgliedern | Wohngeld insgesamt | 385 336 | 40 450 | 44 807 | 24 899 |
| 17 | | Tabellenwohngeld | 138 177 | 16 167 | 17 071 | 5 810 |
| 18 | | Mietzuschuß | 131 170 | 15 592 | 16 283 | 5 780 |
| 19 | | Lastenzuschuß | 7 007 | 575 | 788 | 30 |
| 20 | | Pauschalisiertes Wohngeld | 247 159 | 24 283 | 27 736 | 19 089 |
| 21 | 3 Familienmitgliedern | Wohngeld insgesamt | 250 850 | 26 478 | 27 072 | 14 696 |
| 22 | | Tabellenwohngeld | 94 903 | 12 175 | 11 640 | 3 771 |
| 23 | | Mietzuschuß | 89 912 | 11 610 | 10 959 | 3 741 |
| 24 | | Lastenzuschuß | 4 991 | 565 | 681 | 30 |
| 25 | | Pauschalisiertes Wohngeld | 155 947 | 14 303 | 15 432 | 10 925 |
| 26 | 4 Familienmitgliedern | Wohngeld insgesamt | 218 909 | 23 546 | 22 688 | 9 845 |
| 27 | | Tabellenwohngeld | 130 515 | 15 680 | 15 153 | 4 468 |
| 28 | | Mietzuschuß | 116 356 | 14 289 | 13 365 | 4 435 |
| 29 | | Lastenzuschuß | 14 159 | 1 391 | 1 788 | 33 |
| 30 | | Pauschalisiertes Wohngeld | 88 394 | 7 866 | 7 535 | 5 377 |
| 31 | 5 Familienmitgliedern | Wohngeld insgesamt | 112 585 | 12 922 | 11 163 | 4 061 |
| 32 | | Tabellenwohngeld | 75 095 | 9 705 | 8 454 | 2 026 |
| 33 | | Mietzuschuß | 61 751 | 8 111 | 6 730 | 2 005 |
| 34 | | Lastenzuschuß | 13 344 | 1 594 | 1 724 | 21 |
| 35 | | Pauschalisiertes Wohngeld | 37 490 | 3 217 | 2 709 | 2 035 |
| 36 | 6 und mehr Familienmitgliedern | Wohngeld insgesamt | 80 545 | 8 914 | 6 134 | 2 831 |
| 37 | | Tabellenwohngeld | 53 713 | 6 682 | 4 713 | 1 467 |
| 38 | | Mietzuschuß | 41 845 | 5 161 | 3 525 | 1 443 |
| 39 | | Lastenzuschuß | 11 868 | 1 521 | 1 188 | 24 |
| 40 | | Pauschalisiertes Wohngeld | 26 832 | 2 232 | 1 421 | 1 364 |
| nach der Mietenstufe | | | | | | |
| In Gemeinden mit Mieten der Stufe | | | | | | |
| 41 | I | Wohngeld insgesamt | 191 274 | 27 123 | 61 657 | - |
| 42 | | Tabellenwohngeld | 113 909 | 16 577 | 37 816 | - |
| 43 | | Mietzuschuß | 94 131 | 14 232 | 32 930 | - |
| 44 | | Lastenzuschuß | 19 778 | 2 345 | 4 886 | - |
| 45 | | Pauschalisiertes Wohngeld | 77 365 | 10 546 | 23 841 | - |
| 46 | II | Wohngeld insgesamt | 410 884 | 42 217 | 33 129 | 125 462 |
| 47 | | Tabellenwohngeld | 201 597 | 24 541 | 19 253 | 44 114 |
| 48 | | Mietzuschuß | 182 493 | 22 623 | 18 136 | 43 881 |
| 49 | | Lastenzuschuß | 19 104 | 1 918 | 1 117 | 233 |
| 50 | | Pauschalisiertes Wohngeld | 209 287 | 17 676 | 13 876 | 81 348 |
| 51 | III | Wohngeld insgesamt | 622 716 | 60 897 | 42 775 | - |
| 52 | | Tabellenwohngeld | 302 937 | 32 734 | 22 089 | - |
| 53 | | Mietzuschuß | 287 033 | 31 035 | 21 147 | - |
| 54 | | Lastenzuschuß | 15 904 | 1 699 | 942 | - |
| 55 | | Pauschalisiertes Wohngeld | 319 779 | 28 163 | 20 686 | - |
| 56 | IV | Wohngeld insgesamt | 444 905 | 42 389 | 27 943 | - |
| 57 | | Tabellenwohngeld | 210 142 | 23 723 | 14 531 | - |
| 58 | | Mietzuschuß | 203 172 | 23 186 | 14 124 | - |
| 59 | | Lastenzuschuß | 6 970 | 537 | 407 | - |
| 60 | | Pauschalisiertes Wohngeld | 234 763 | 18 666 | 13 412 | - |
| 61 | V | Wohngeld insgesamt | 209 410 | 21 496 | 5 576 | - |
| 62 | | Tabellenwohngeld | 87 766 | 9 630 | 2 890 | - |
| 63 | | Mietzuschuß | 85 883 | 9 420 | 2 737 | - |
| 64 | | Lastenzuschuß | 1 883 | 210 | 153 | - |
| 65 | | Pauschalisiertes Wohngeld | 121 644 | 11 866 | 2 686 | - |
| 66 | VI | Wohngeld insgesamt | 58 877 | - | 38 112 | - |
| 67 | | Tabellenwohngeld | 25 412 | - | 14 529 | - |
| 68 | | Mietzuschuß | 24 961 | - | 14 186 | - |
| 69 | | Lastenzuschuß | 451 | - | 343 | - |
| 70 | | Pauschalisiertes Wohngeld | 33 465 | - | 23 583 | - |

am 31.12.1995 nach Ländern

Haushaltsgröße und Mietstufe der Gemeinde

| Bremen | Hamburg | Hessen | Nieder- sachsen | Nordrhein- Westfalen | Rheinland- Pfalz | Saarland | Schleswig- Holstein | Lfd Nr |
|--------------------|---------|---------|--------------------|-------------------------|---------------------|----------|------------------------|-----------|
| Wohngeld insgesamt | | | | | | | | |
| 54 272 | 74 232 | 108 130 | 236 375 | 705 946 | 92 094 | 34 684 | 103 557 | 1 |
| 18 756 | 32 856 | 65 552 | 103 118 | 345 058 | 51 723 | 15 882 | 46 391 | 2 |
| 18 189 | 32 440 | 61 958 | 91 315 | 326 132 | 45 414 | 13 839 | 40 749 | 3 |
| 567 | 416 | 3 594 | 11 803 | 18 926 | 6 309 | 2 043 | 5 642 | 4 |
| 35 516 | 41 376 | 42 578 | 133 257 | 360 888 | 40 371 | 18 802 | 57 166 | 5 |
| Haushaltsgröße | | | | | | | | |
| 29 550 | 42 759 | 50 588 | 100 460 | 320 450 | 36 211 | 14 317 | 47 236 | 6 |
| 10 562 | 20 144 | 32 204 | 46 787 | 161 700 | 21 496 | 7 088 | 21 934 | 7 |
| 10 366 | 19 989 | 31 348 | 44 548 | 158 695 | 19 725 | 6 566 | 20 794 | 8 |
| 196 | 155 | 856 | 2 239 | 3 005 | 1 771 | 522 | 1 140 | 9 |
| 18 988 | 22 615 | 18 384 | 53 673 | 158 750 | 14 715 | 7 229 | 25 302 | 10 |
| 24 722 | 31 473 | 57 542 | 135 915 | 385 496 | 55 883 | 20 367 | 56 321 | 11 |
| 8 194 | 12 712 | 33 348 | 56 331 | 183 358 | 30 227 | 8 794 | 24 457 | 12 |
| 7 823 | 12 451 | 30 610 | 46 767 | 167 437 | 25 689 | 7 273 | 19 955 | 13 |
| 371 | 261 | 2 738 | 9 564 | 15 921 | 4 538 | 1 521 | 4 502 | 14 |
| 16 528 | 18 761 | 24 194 | 79 584 | 202 138 | 25 656 | 11 573 | 31 864 | 15 |
| 9 888 | 13 075 | 20 420 | 45 895 | 139 314 | 18 821 | 7 865 | 19 902 | 16 |
| 2 773 | 4 233 | 9 700 | 14 129 | 51 264 | 7 847 | 2 919 | 6 264 | 17 |
| 2 695 | 4 176 | 9 170 | 12 777 | 49 339 | 7 195 | 2 531 | 5 632 | 18 |
| 78 | 57 | 530 | 1 352 | 1 925 | 652 | 388 | 632 | 19 |
| 7 115 | 8 842 | 10 720 | 31 766 | 88 050 | 10 974 | 4 946 | 13 636 | 20 |
| 6 549 | 8 045 | 13 493 | 31 988 | 90 583 | 12 900 | 5 028 | 14 018 | 21 |
| 1 742 | 2 791 | 6 565 | 10 347 | 33 713 | 5 680 | 1 765 | 4 714 | 22 |
| 1 679 | 2 756 | 6 244 | 9 456 | 32 389 | 5 291 | 1 553 | 4 234 | 23 |
| 63 | 35 | 321 | 891 | 1 324 | 389 | 212 | 480 | 24 |
| 4 807 | 5 254 | 6 928 | 21 641 | 56 870 | 7 220 | 3 263 | 9 304 | 25 |
| 4 635 | 6 175 | 12 415 | 30 083 | 80 544 | 12 253 | 4 084 | 12 641 | 26 |
| 2 012 | 3 270 | 8 609 | 16 161 | 47 779 | 7 878 | 2 168 | 7 337 | 27 |
| 1 902 | 3 190 | 7 906 | 13 408 | 43 581 | 6 765 | 1 731 | 5 784 | 28 |
| 110 | 80 | 703 | 2 753 | 4 198 | 1 113 | 437 | 1 553 | 29 |
| 2 623 | 2 905 | 3 806 | 13 922 | 32 765 | 4 375 | 1 916 | 5 304 | 30 |
| 2 202 | 2 594 | 6 441 | 15 596 | 42 674 | 6 775 | 2 038 | 6 119 | 31 |
| 968 | 1 498 | 4 778 | 9 229 | 28 392 | 4 955 | 1 175 | 3 915 | 32 |
| 902 | 1 453 | 4 194 | 6 764 | 24 179 | 3 765 | 862 | 2 786 | 33 |
| 66 | 45 | 584 | 2 465 | 4 213 | 1 190 | 313 | 1 129 | 34 |
| 1 234 | 1 096 | 1 663 | 6 367 | 14 282 | 1 820 | 863 | 2 204 | 35 |
| 1 448 | 1 584 | 4 773 | 12 353 | 32 381 | 5 134 | 1 352 | 3 641 | 36 |
| 699 | 920 | 3 696 | 6 465 | 22 210 | 3 867 | 767 | 2 227 | 37 |
| 645 | 876 | 3 096 | 4 362 | 17 949 | 2 673 | 596 | 1 519 | 38 |
| 54 | 44 | 600 | 2 103 | 4 261 | 1 194 | 171 | 708 | 39 |
| 749 | 664 | 1 077 | 5 888 | 10 171 | 1 267 | 585 | 1 414 | 40 |
| der Gemeinde | | | | | | | | |
| - | - | 16 065 | 44 755 | 25 760 | 15 070 | 844 | - | 41 |
| - | - | 10 177 | 21 948 | 17 148 | 9 753 | 490 | - | 42 |
| - | - | 8 642 | 16 769 | 14 153 | 7 084 | 321 | - | 43 |
| - | - | 1 535 | 5 179 | 2 995 | 2 669 | 169 | - | 44 |
| - | - | 5 888 | 22 807 | 8 612 | 5 317 | 354 | - | 45 |
| - | - | 19 650 | 54 682 | 82 389 | 35 870 | 10 765 | 6 720 | 46 |
| - | - | 13 080 | 24 470 | 45 928 | 20 449 | 5 447 | 4 315 | 47 |
| - | - | 11 925 | 20 970 | 40 000 | 17 603 | 4 210 | 3 145 | 48 |
| - | - | 1 155 | 3 500 | 5 928 | 2 846 | 1 237 | 1 170 | 49 |
| - | - | 6 570 | 30 212 | 36 461 | 15 421 | 5 318 | 2 405 | 50 |
| - | - | 22 690 | 80 130 | 357 709 | 35 127 | 9 609 | 13 779 | 51 |
| - | - | 13 687 | 31 620 | 171 372 | 18 758 | 4 172 | 8 505 | 52 |
| - | - | 13 219 | 29 437 | 163 688 | 18 021 | 3 759 | 6 727 | 53 |
| - | - | 468 | 2 183 | 7 684 | 737 | 413 | 1 778 | 54 |
| - | - | 9 003 | 48 510 | 186 337 | 16 369 | 5 437 | 5 274 | 55 |
| 54 272 | - | 16 164 | 54 299 | 190 484 | - | 13 466 | 45 888 | 56 |
| 18 756 | - | 10 269 | 24 067 | 91 231 | - | 5 773 | 21 792 | 57 |
| 18 189 | - | 10 025 | 23 233 | 89 137 | - | 5 549 | 19 729 | 58 |
| 567 | - | 244 | 834 | 2 094 | - | 224 | 2 063 | 59 |
| 35 516 | - | 5 895 | 30 232 | 99 253 | - | 7 693 | 24 086 | 60 |
| - | 74 232 | 15 414 | 2 509 | 49 604 | 6 027 | - | 34 552 | 61 |
| - | 32 856 | 8 685 | 1 013 | 19 379 | 2 763 | - | 10 550 | 62 |
| - | 32 440 | 8 533 | 906 | 19 154 | 2 706 | - | 9 987 | 63 |
| - | 416 | 152 | 107 | 225 | 57 | - | 563 | 64 |
| - | 41 376 | 6 729 | 1 496 | 30 225 | 3 264 | - | 24 002 | 65 |
| - | - | 18 147 | - | - | - | - | 2 618 | 66 |
| - | - | 9 654 | - | - | - | - | 1 229 | 67 |
| - | - | 9 614 | - | - | - | - | 1 161 | 68 |
| - | - | 40 | - | - | - | - | 68 | 69 |
| - | - | 8 493 | - | - | - | - | 1 389 | 70 |

2 Hauptergebnisse der Wohngeldstatistik

2.2 Empfänger von Wohngeld insgesamt nach Höhe des monatlichen

| Lfd Nr | Gegenstand der Nachweisung | Empfängergruppe | Früheres Bundesgebiet | Baden-Württemberg | Bayern | Berlin-West |
|------------------------|----------------------------|---------------------------|-----------------------|-------------------|---------|-------------|
| Empfänger von Wohngeld | | | | | | |
| 1 | Insgesamt | Wohngeld insgesamt | 1 938 066 | 194 122 | 209 192 | 125 462 |
| 2 | | Tabellenwohngeld | 941 763 | 107 205 | 111 108 | 44 114 |
| 3 | | Mietzuschuß | 877 673 | 100 496 | 103 260 | 43 881 |
| 4 | | Lastenzuschuß | 64 090 | 6 709 | 7 848 | 233 |
| 5 | | Pauschalisiertes Wohngeld | 996 303 | 86 917 | 98 084 | 81 348 |
| nach dem monatlichen | | | | | | |
| | von bis unter DM | | | | | |
| 6 | unter 100 | Wohngeld insgesamt | 496 976 | 52 406 | 60 091 | 31 845 |
| 7 | | Tabellenwohngeld | 430 860 | 46 272 | 53 815 | 25 222 |
| 8 | | Mietzuschuß | 404 529 | 43 599 | 50 196 | 25 125 |
| 9 | | Lastenzuschuß | 26 331 | 2 673 | 3 619 | 97 |
| 10 | | Pauschalisiertes Wohngeld | 66 116 | 6 134 | 6 276 | 6 623 |
| 11 | 100 - 150 | Wohngeld insgesamt | 295 803 | 31 827 | 33 967 | 22 844 |
| 12 | | Tabellenwohngeld | 200 489 | 22 330 | 22 920 | 8 768 |
| 13 | | Mietzuschuß | 188 220 | 21 084 | 21 507 | 8 724 |
| 14 | | Lastenzuschuß | 12 269 | 1 246 | 1 413 | 44 |
| 15 | | Pauschalisiertes Wohngeld | 95 314 | 9 497 | 11 047 | 14 076 |
| 16 | 150 - 200 | Wohngeld insgesamt | 274 099 | 29 255 | 29 624 | 22 229 |
| 17 | | Tabellenwohngeld | 122 066 | 14 462 | 13 866 | 4 297 |
| 18 | | Mietzuschuß | 113 870 | 13 655 | 12 871 | 4 275 |
| 19 | | Lastenzuschuß | 8 196 | 807 | 995 | 22 |
| 20 | | Pauschalisiertes Wohngeld | 152 033 | 14 793 | 15 758 | 17 932 |
| 21 | 200 - 250 | Wohngeld insgesamt | 253 656 | 25 679 | 25 048 | 17 986 |
| 22 | | Tabellenwohngeld | 73 925 | 9 150 | 8 216 | 2 464 |
| 23 | | Mietzuschuß | 68 289 | 8 540 | 7 616 | 2 441 |
| 24 | | Lastenzuschuß | 5 636 | 610 | 600 | 23 |
| 25 | | Pauschalisiertes Wohngeld | 179 731 | 16 529 | 16 832 | 15 522 |
| 26 | 250 - 300 | Wohngeld insgesamt | 204 123 | 19 940 | 19 771 | 12 014 |
| 27 | | Tabellenwohngeld | 44 826 | 5 804 | 4 958 | 1 449 |
| 28 | | Mietzuschuß | 41 205 | 5 390 | 4 561 | 1 431 |
| 29 | | Lastenzuschuß | 3 621 | 414 | 397 | 18 |
| 30 | | Pauschalisiertes Wohngeld | 159 297 | 14 136 | 14 813 | 10 565 |
| 31 | 300 - 400 | Wohngeld insgesamt | 251 657 | 23 092 | 24 813 | 12 699 |
| 32 | | Tabellenwohngeld | 44 827 | 5 892 | 4 738 | 1 313 |
| 33 | | Mietzuschuß | 40 694 | 5 406 | 4 276 | 1 298 |
| 34 | | Lastenzuschuß | 4 133 | 486 | 462 | 15 |
| 35 | | Pauschalisiertes Wohngeld | 206 830 | 17 200 | 20 075 | 11 386 |
| 36 | 400 und mehr | Wohngeld insgesamt | 161 752 | 11 923 | 15 878 | 5 845 |
| 37 | | Tabellenwohngeld | 24 770 | 3 295 | 2 595 | 601 |
| 38 | | Mietzuschuß | 20 866 | 2 822 | 2 233 | 587 |
| 39 | | Lastenzuschuß | 3 904 | 473 | 362 | 14 |
| 40 | | Pauschalisiertes Wohngeld | 136 982 | 8 628 | 13 283 | 5 244 |
| nach der monatlichen | | | | | | |
| | von bis unter DM | | | | | |
| 41 | unter 200 | Wohngeld insgesamt | 66 479 | 5 239 | 6 436 | 4 427 |
| 42 | | Tabellenwohngeld | 12 328 | 1 462 | 1 990 | 352 |
| 43 | | Mietzuschuß | 9 614 | 1 176 | 1 531 | 333 |
| 44 | | Lastenzuschuß | 2 714 | 286 | 459 | 19 |
| 45 | | Pauschalisiertes Wohngeld | 54 151 | 3 777 | 4 446 | 4 075 |
| 46 | 200 - 300 | Wohngeld insgesamt | 131 140 | 12 436 | 17 682 | 12 950 |
| 47 | | Tabellenwohngeld | 52 690 | 6 233 | 9 419 | 3 122 |
| 48 | | Mietzuschuß | 47 401 | 5 852 | 8 630 | 3 085 |
| 49 | | Lastenzuschuß | 5 289 | 381 | 789 | 37 |
| 50 | | Pauschalisiertes Wohngeld | 78 450 | 6 203 | 8 263 | 9 828 |
| 51 | 300 - 400 | Wohngeld insgesamt | 263 217 | 24 880 | 30 163 | 23 320 |
| 52 | | Tabellenwohngeld | 128 987 | 14 161 | 17 405 | 8 575 |
| 53 | | Mietzuschuß | 125 017 | 13 896 | 16 880 | 8 551 |
| 54 | | Lastenzuschuß | 3 970 | 265 | 525 | 24 |
| 55 | | Pauschalisiertes Wohngeld | 134 230 | 10 719 | 12 758 | 14 745 |
| 56 | 400 - 500 | Wohngeld insgesamt | 345 424 | 31 944 | 33 388 | 25 765 |
| 57 | | Tabellenwohngeld | 175 699 | 18 276 | 18 710 | 10 285 |
| 58 | | Mietzuschuß | 172 590 | 18 056 | 18 298 | 10 267 |
| 59 | | Lastenzuschuß | 3 109 | 220 | 412 | 18 |
| 60 | | Pauschalisiertes Wohngeld | 169 725 | 13 668 | 14 678 | 15 480 |
| 61 | 500 - 600 | Wohngeld insgesamt | 314 018 | 29 734 | 30 189 | 19 602 |
| 62 | | Tabellenwohngeld | 153 814 | 16 198 | 16 142 | 7 323 |
| 63 | | Mietzuschuß | 150 751 | 15 957 | 15 753 | 7 312 |
| 64 | | Lastenzuschuß | 3 063 | 241 | 389 | 11 |
| 65 | | Pauschalisiertes Wohngeld | 160 204 | 13 536 | 14 047 | 12 279 |
| 66 | 600 und mehr | Wohngeld insgesamt | 817 788 | 89 889 | 91 334 | 39 396 |
| 67 | | Tabellenwohngeld | 418 245 | 50 875 | 47 442 | 14 457 |
| 68 | | Mietzuschuß | 372 300 | 45 559 | 42 168 | 14 333 |
| 69 | | Lastenzuschuß | 45 945 | 5 316 | 5 274 | 124 |
| 70 | | Pauschalisiertes Wohngeld | 399 543 | 39 014 | 43 892 | 24 941 |

am 31.12.1995 nach Ländern
Wohngelds und der monatlichen Miete/Belastung

| Bremen | Hamburg | Hessen | Nieder- sachsen | Nordrhein- Westfalen | Rheinland- Pfalz | Saarland | Schleswig- Holstein | Lfd Nr |
|------------------------|---------|---------|--------------------|-------------------------|---------------------|----------|------------------------|-----------|
| insgesamt | | | | | | | | |
| 54 272 | 74 232 | 108 130 | 236 375 | 705 946 | 92 094 | 34 684 | 103 557 | 1 |
| 18 756 | 32 856 | 65 552 | 103 118 | 345 058 | 51 723 | 15 882 | 46 391 | 2 |
| 18 189 | 32 440 | 61 958 | 91 315 | 326 132 | 45 414 | 13 839 | 40 749 | 3 |
| 567 | 416 | 3 594 | 11 803 | 18 926 | 6 309 | 2 043 | 5 642 | 4 |
| 35 516 | 41 376 | 42 578 | 133 257 | 360 888 | 40 371 | 18 802 | 57 166 | 5 |
| Wohngeld | | | | | | | | |
| 9 840 | 15 870 | 30 862 | 55 999 | 186 797 | 24 171 | 7 417 | 21 678 | 6 |
| 8 937 | 14 990 | 29 556 | 46 255 | 156 906 | 22 605 | 6 709 | 19 593 | 7 |
| 8 718 | 14 817 | 28 122 | 41 360 | 149 604 | 19 779 | 5 842 | 17 367 | 8 |
| 219 | 173 | 1 434 | 4 895 | 7 302 | 2 826 | 867 | 2 226 | 9 |
| 903 | 880 | 1 306 | 9 744 | 29 891 | 1 566 | 708 | 2 085 | 10 |
| 7 442 | 9 961 | 16 897 | 33 213 | 106 044 | 13 974 | 4 778 | 14 856 | 11 |
| 4 435 | 7 881 | 14 150 | 21 937 | 73 531 | 10 788 | 3 543 | 10 226 | 12 |
| 4 318 | 7 810 | 13 450 | 19 624 | 69 947 | 9 461 | 3 101 | 9 194 | 13 |
| 117 | 71 | 700 | 2 313 | 3 584 | 1 307 | 442 | 1 032 | 14 |
| 3 007 | 2 080 | 2 747 | 11 276 | 32 513 | 3 206 | 1 235 | 4 630 | 15 |
| 8 218 | 9 477 | 14 140 | 31 116 | 98 807 | 12 882 | 4 666 | 13 685 | 16 |
| 2 233 | 4 561 | 8 404 | 13 453 | 45 194 | 7 067 | 2 232 | 6 297 | 17 |
| 2 167 | 4 515 | 7 945 | 11 887 | 42 737 | 6 324 | 1 963 | 5 531 | 18 |
| 66 | 46 | 459 | 1 566 | 2 457 | 743 | 269 | 766 | 19 |
| 5 985 | 4 916 | 5 736 | 17 663 | 53 613 | 5 815 | 2 434 | 7 388 | 20 |
| 9 571 | 9 355 | 13 099 | 29 815 | 93 227 | 11 819 | 4 545 | 13 512 | 21 |
| 1 306 | 2 273 | 5 194 | 8 282 | 27 297 | 4 504 | 1 415 | 3 824 | 22 |
| 1 261 | 2 230 | 4 863 | 7 264 | 25 517 | 4 028 | 1 226 | 3 303 | 23 |
| 45 | 43 | 331 | 1 018 | 1 780 | 476 | 189 | 521 | 24 |
| 8 265 | 7 082 | 7 905 | 21 533 | 65 930 | 7 315 | 3 130 | 9 688 | 25 |
| 8 481 | 9 228 | 10 518 | 25 558 | 73 624 | 9 734 | 3 977 | 11 278 | 26 |
| 782 | 1 236 | 3 181 | 5 069 | 16 413 | 2 801 | 816 | 2 317 | 27 |
| 733 | 1 217 | 2 960 | 4 417 | 15 277 | 2 530 | 707 | 1 982 | 28 |
| 49 | 19 | 221 | 652 | 1 136 | 271 | 109 | 335 | 29 |
| 7 699 | 7 992 | 7 337 | 20 489 | 57 211 | 6 933 | 3 161 | 8 961 | 30 |
| 7 927 | 11 990 | 12 910 | 34 506 | 89 635 | 12 107 | 5 918 | 16 060 | 31 |
| 760 | 1 212 | 3 283 | 5 200 | 16 435 | 2 664 | 795 | 2 535 | 32 |
| 718 | 1 181 | 3 051 | 4 484 | 15 124 | 2 330 | 684 | 2 142 | 33 |
| 42 | 31 | 232 | 716 | 1 311 | 334 | 111 | 393 | 34 |
| 7 167 | 10 778 | 9 627 | 29 306 | 73 200 | 9 443 | 5 123 | 13 525 | 35 |
| 2 793 | 8 351 | 9 704 | 26 168 | 57 812 | 7 407 | 3 383 | 12 488 | 36 |
| 303 | 703 | 1 784 | 2 922 | 9 282 | 1 314 | 372 | 1 599 | 37 |
| 274 | 670 | 1 567 | 2 279 | 7 926 | 962 | 316 | 1 230 | 38 |
| 29 | 33 | 217 | 643 | 1 356 | 352 | 56 | 369 | 39 |
| 2 490 | 7 648 | 7 920 | 23 246 | 48 530 | 6 093 | 3 011 | 10 889 | 40 |
| Miete/Belastung | | | | | | | | |
| 684 | 892 | 1 660 | 10 833 | 30 656 | 2 297 | 742 | 2 613 | 41 |
| 71 | 145 | 746 | 1 481 | 4 208 | 1 089 | 221 | 563 | 42 |
| 50 | 117 | 571 | 1 097 | 3 676 | 585 | 122 | 356 | 43 |
| 21 | 28 | 175 | 384 | 532 | 504 | 99 | 207 | 44 |
| 613 | 747 | 914 | 9 352 | 26 448 | 1 208 | 521 | 2 050 | 45 |
| 2 716 | 2 977 | 5 231 | 16 108 | 45 949 | 6 163 | 1 952 | 6 976 | 46 |
| 756 | 1 034 | 3 348 | 5 151 | 16 486 | 3 757 | 992 | 2 392 | 47 |
| 698 | 978 | 2 985 | 4 323 | 15 290 | 2 858 | 744 | 1 958 | 48 |
| 58 | 56 | 363 | 828 | 1 196 | 899 | 248 | 434 | 49 |
| 1 960 | 1 943 | 1 883 | 10 957 | 29 463 | 2 406 | 960 | 4 584 | 50 |
| 7 277 | 8 492 | 12 571 | 30 402 | 96 972 | 11 433 | 4 149 | 13 558 | 51 |
| 2 530 | 3 735 | 8 516 | 12 641 | 46 947 | 6 634 | 2 174 | 5 669 | 52 |
| 2 489 | 3 705 | 8 244 | 11 887 | 45 935 | 6 127 | 1 977 | 5 326 | 53 |
| 41 | 30 | 272 | 754 | 1 012 | 507 | 197 | 343 | 54 |
| 4 747 | 4 757 | 4 055 | 17 761 | 50 025 | 4 799 | 1 975 | 7 889 | 55 |
| 12 314 | 13 552 | 17 966 | 38 939 | 134 413 | 14 350 | 5 520 | 17 273 | 56 |
| 4 348 | 6 614 | 11 794 | 17 386 | 69 936 | 8 087 | 2 780 | 7 483 | 57 |
| 4 298 | 6 580 | 11 587 | 16 721 | 69 137 | 7 819 | 2 622 | 7 205 | 58 |
| 50 | 34 | 207 | 665 | 799 | 268 | 158 | 278 | 59 |
| 7 966 | 6 938 | 6 172 | 21 553 | 64 477 | 6 263 | 2 740 | 9 790 | 60 |
| 11 781 | 14 797 | 18 006 | 36 893 | 117 469 | 14 182 | 5 388 | 15 977 | 61 |
| 4 036 | 6 743 | 11 077 | 16 248 | 59 097 | 7 555 | 2 490 | 6 905 | 62 |
| 3 996 | 6 719 | 10 876 | 15 574 | 58 243 | 7 318 | 2 347 | 6 656 | 63 |
| 40 | 24 | 201 | 674 | 854 | 237 | 143 | 249 | 64 |
| 7 745 | 8 054 | 6 929 | 20 645 | 58 372 | 6 627 | 2 898 | 9 072 | 65 |
| 19 500 | 33 522 | 52 696 | 103 200 | 280 487 | 43 669 | 16 933 | 47 160 | 66 |
| 7 015 | 14 585 | 30 071 | 50 211 | 148 384 | 24 601 | 7 225 | 23 379 | 67 |
| 6 858 | 14 341 | 27 695 | 41 713 | 133 851 | 20 707 | 6 027 | 19 248 | 68 |
| 357 | 244 | 2 376 | 8 498 | 14 533 | 3 894 | 1 198 | 4 131 | 69 |
| 12 485 | 18 937 | 22 625 | 52 989 | 132 103 | 19 068 | 9 708 | 23 781 | 70 |

2 Hauptergebnisse der Wohngeldstatistik

2.3 Empfänger von Wohngeld insgesamt nach Ausstattung und Fläche der Wohnung, monatliche(r) Miete/Belastung je m² Wohnfläche und Wohngeldanspruch

| Lfd Nr | Gegenstand der Nachweisung | Empfängergruppe | Fruheres Bundesgebiet | Baden-Württemberg | Bayern | Berlin-West |
|------------------------------|----------------------------------|---------------------------|-----------------------|-------------------|---------|-------------|
| Empfänger von Wohngeld | | | | | | |
| 1 | Insgesamt | Wohngeld insgesamt | 1 938 066 | 194 122 | 209 192 | 125 462 |
| 2 | | Tabellenwohngeld | 941 763 | 107 205 | 111 108 | 44 114 |
| 3 | | Mietzuschuß | 877 673 | 100 496 | 103 260 | 43 881 |
| 4 | | Lastenzuschuß | 64 090 | 6 709 | 7 848 | 233 |
| 5 | | Pauschalisiertes Wohngeld | 996 303 | 86 917 | 98 084 | 81 348 |
| nach der Ausstattung | | | | | | |
| 6 | Kategorie A | Wohngeld insgesamt | 1 761 823 | 175 707 | 184 947 | 109 496 |
| 7 | | Tabellenwohngeld | 928 551 | 104 788 | 108 929 | 42 968 |
| 8 | | Mietzuschuß | 865 182 | 98 240 | 101 204 | 42 739 |
| 9 | | Lastenzuschuß | 63 369 | 6 548 | 7 725 | 229 |
| 10 | | Pauschalisiertes Wohngeld | 833 272 | 70 919 | 76 018 | 66 528 |
| 11 | Kategorie B | Wohngeld insgesamt | 176 243 | 18 415 | 24 245 | 15 966 |
| 12 | | Tabellenwohngeld | 13 212 | 2 417 | 2 179 | 1 146 |
| 13 | | Mietzuschuß | 12 491 | 2 256 | 2 056 | 1 142 |
| 14 | | Lastenzuschuß | 721 | 161 | 123 | 4 |
| 15 | | Pauschalisiertes Wohngeld | 163 031 | 15 998 | 22 066 | 14 820 |
| nach der | | | | | | |
| von bis unter m² | | | | | | |
| 16 | unter 40 | Wohngeld insgesamt | 370 246 | 38 138 | 40 706 | 28 661 |
| 17 | | Tabellenwohngeld | 134 359 | 17 045 | 17 238 | 8 730 |
| 18 | | Mietzuschuß | 133 934 | 16 950 | 17 145 | 8 723 |
| 19 | | Lastenzuschuß | 425 | 95 | 93 | 7 |
| 20 | | Pauschalisiertes Wohngeld | 235 887 | 21 093 | 23 468 | 19 931 |
| 21 | 40 - 60 | Wohngeld insgesamt | 625 649 | 55 014 | 65 047 | 44 571 |
| 22 | | Tabellenwohngeld | 300 778 | 28 919 | 33 428 | 16 644 |
| 23 | | Mietzuschuß | 298 080 | 28 509 | 33 008 | 16 603 |
| 24 | | Lastenzuschuß | 2 698 | 410 | 420 | 41 |
| 25 | | Pauschalisiertes Wohngeld | 324 871 | 26 095 | 31 619 | 27 927 |
| 26 | 60 - 80 | Wohngeld insgesamt | 540 778 | 54 500 | 57 053 | 32 501 |
| 27 | | Tabellenwohngeld | 261 723 | 29 935 | 29 813 | 11 353 |
| 28 | | Mietzuschuß | 253 877 | 28 899 | 28 877 | 11 305 |
| 29 | | Lastenzuschuß | 7 846 | 1 036 | 936 | 48 |
| 30 | | Pauschalisiertes Wohngeld | 279 055 | 24 565 | 27 240 | 21 148 |
| 31 | 80 - 100 | Wohngeld insgesamt | 253 829 | 29 375 | 28 363 | 14 162 |
| 32 | | Tabellenwohngeld | 142 165 | 18 553 | 17 137 | 5 224 |
| 33 | | Mietzuschuß | 129 082 | 17 123 | 15 689 | 5 182 |
| 34 | | Lastenzuschuß | 13 083 | 1 430 | 1 448 | 42 |
| 35 | | Pauschalisiertes Wohngeld | 111 664 | 10 822 | 11 226 | 8 938 |
| 36 | 100 und mehr | Wohngeld insgesamt | 147 564 | 17 095 | 18 023 | 5 567 |
| 37 | | Tabellenwohngeld | 102 738 | 12 753 | 13 492 | 2 163 |
| 38 | | Mietzuschuß | 62 700 | 9 015 | 8 541 | 2 068 |
| 39 | | Lastenzuschuß | 40 038 | 3 738 | 4 951 | 95 |
| 40 | | Pauschalisiertes Wohngeld | 44 826 | 4 342 | 4 531 | 3 404 |
| nach der Überschreitung der | | | | | | |
| 41 | Ohne Überschreitung | Wohngeld insgesamt | 1 122 399 | 89 571 | 111 501 | 86 738 |
| 42 | | Tabellenwohngeld | 312 340 | 36 392 | 38 520 | 10 261 |
| 43 | | Mietzuschuß | 294 324 | 34 992 | 36 020 | 10 177 |
| 44 | | Lastenzuschuß | 18 016 | 1 400 | 2 500 | 84 |
| 45 | | Pauschalisiertes Wohngeld | 810 059 | 53 179 | 72 981 | 76 477 |
| 46 | Mit Überschreitung | Wohngeld insgesamt | 815 667 | 104 551 | 97 691 | 38 724 |
| 47 | | Tabellenwohngeld | 629 423 | 70 813 | 72 588 | 33 853 |
| 48 | | Mietzuschuß | 583 349 | 65 504 | 67 240 | 33 704 |
| 49 | | Lastenzuschuß | 46 074 | 5 309 | 5 348 | 149 |
| 50 | | Pauschalisiertes Wohngeld | 186 244 | 33 738 | 25 103 | 4 871 |
| Durchschnittliche monatliche | | | | | | |
| 51 | Miete/Belastung je m² Wohnfläche | Wohngeld insgesamt | 9,88 | 10,07 | 9,88 | 9,35 |
| 52 | | Tabellenwohngeld | 9,55 | 9,74 | 9,21 | 9,50 |
| 53 | | Mietzuschuß | 9,66 | 9,64 | 9,33 | 9,50 |
| 54 | | Lastenzuschuß | 8,74 | 10,60 | 8,39 | 9,79 |
| 55 | | Pauschalisiertes Wohngeld | 10,24 | 10,56 | 10,76 | 9,27 |
| 56 | Wohngeldanspruch | Wohngeld insgesamt | 203 | 191 | 192 | 185 |
| 57 | | Tabellenwohngeld | 134 | 141 | 128 | 110 |
| 58 | | Mietzuschuß | 132 | 140 | 127 | 110 |
| 59 | | Lastenzuschuß | 160 | 167 | 145 | 160 |
| 60 | | Pauschalisiertes Wohngeld | 268 | 251 | 265 | 225 |
| Jährliche Beträge | | | | | | |
| 61 | Im Kalenderjahr gezahltes | Wohngeld insgesamt | 4 474 691 | 441 275 | 428 759 | 240 680 |
| 62 | Wohngeld 3) | Tabellenwohngeld | 1 721 414 | 194 281 | 181 492 | 64 470 |
| 63 | | Mietzuschuß | 1 573 367 | 179 387 | 165 755 | 63 825 |
| 64 | | Lastenzuschuß | 148 047 | 14 895 | 15 737 | 645 |
| 65 | | Pauschalisiertes Wohngeld | 2 753 277 | 246 994 | 247 267 | 176 210 |

1) Ausstattung der Wohnung

Kategorie A

Beim pauschalisierten Wohngeld
Beim Tabellenwohngeld

Kategorie B

Beim pauschalisierten Wohngeld
Beim Tabellenwohngeld

Mit Sammelheizung
Mit Sammelheizung und/oder mit Bad (Duschraum)

Ohne Sammelheizung
Ohne Sammelheizung und ohne Bad (Duschraum)

am 31.12.1995 nach Ländern

Überschreitung der Höchstbeträge für Miete/Belastung, durchschnittliche(r)
sowie im Kalenderjahr gezahltes Wohngeld

| Bremen | Hamburg | Hessen | Nieder- sachsen | Nordrhein- Westfalen | Rheinland- Pfalz | Saarland | Schleswig- Holstein | Lfd Nr |
|--------------------------------------|---------|---------|--------------------|-------------------------|---------------------|----------|------------------------|-----------|
| insgesamt | | | | | | | | |
| 54 272 | 74 232 | 108 130 | 236 375 | 705 946 | 92 094 | 34 684 | 103 557 | 1 |
| 18 756 | 32 856 | 65 552 | 103 118 | 345 058 | 51 723 | 15 882 | 46 391 | 2 |
| 18 189 | 32 440 | 61 958 | 91 315 | 326 132 | 45 414 | 13 839 | 40 749 | 3 |
| 567 | 416 | 3 594 | 11 803 | 18 926 | 6 309 | 2 043 | 5 642 | 4 |
| 35 516 | 41 376 | 42 578 | 133 257 | 360 888 | 40 371 | 18 802 | 57 166 | 5 |
| der Wohnung 1) | | | | | | | | |
| 45 087 | 71 959 | 93 484 | 225 127 | 654 521 | 83 212 | 29 790 | 88 493 | 6 |
| 18 703 | 32 260 | 64 865 | 102 448 | 341 014 | 50 835 | 15 563 | 46 178 | 7 |
| 18 139 | 31 849 | 61 313 | 90 723 | 322 162 | 44 668 | 13 569 | 40 576 | 8 |
| 564 | 411 | 3 552 | 11 725 | 18 852 | 6 167 | 1 994 | 5 602 | 9 |
| 26 384 | 39 699 | 28 619 | 122 679 | 313 507 | 32 377 | 14 227 | 42 315 | 10 |
| 9 185 | 2 273 | 14 646 | 11 248 | 51 425 | 8 882 | 4 894 | 15 064 | 11 |
| 53 | 596 | 687 | 670 | 4 044 | 888 | 319 | 213 | 12 |
| 50 | 591 | 645 | 592 | 3 970 | 746 | 270 | 173 | 13 |
| 3 | 5 | 42 | 78 | 74 | 142 | 49 | 40 | 14 |
| 9 132 | 1 677 | 13 959 | 10 578 | 47 381 | 7 994 | 4 575 | 14 851 | 15 |
| Wohnfläche | | | | | | | | |
| 10 451 | 17 045 | 15 745 | 41 933 | 136 630 | 11 584 | 5 433 | 23 920 | 16 |
| 3 091 | 6 870 | 8 945 | 11 904 | 44 973 | 5 434 | 2 296 | 7 833 | 17 |
| 3 080 | 6 856 | 8 921 | 11 861 | 44 902 | 5 406 | 2 286 | 7 804 | 18 |
| 11 | 14 | 24 | 43 | 71 | 28 | 10 | 29 | 19 |
| 7 360 | 10 175 | 6 800 | 30 029 | 91 657 | 6 150 | 3 137 | 16 087 | 20 |
| 20 360 | 30 182 | 35 820 | 69 206 | 239 191 | 24 656 | 8 010 | 33 592 | 21 |
| 7 541 | 13 588 | 21 307 | 30 246 | 118 481 | 12 916 | 3 501 | 14 207 | 22 |
| 7 471 | 13 536 | 21 153 | 29 883 | 117 864 | 12 647 | 3 436 | 13 970 | 23 |
| 70 | 52 | 154 | 363 | 617 | 269 | 65 | 237 | 24 |
| 12 819 | 16 594 | 14 513 | 38 960 | 120 710 | 11 740 | 4 509 | 19 385 | 25 |
| 17 210 | 19 051 | 32 396 | 65 553 | 199 246 | 26 719 | 9 881 | 26 668 | 26 |
| 5 383 | 8 543 | 18 883 | 27 538 | 100 082 | 14 152 | 4 144 | 11 897 | 27 |
| 5 238 | 8 466 | 18 407 | 26 190 | 98 060 | 13 389 | 3 939 | 11 107 | 28 |
| 145 | 77 | 476 | 1 348 | 2 022 | 763 | 205 | 790 | 29 |
| 11 827 | 10 508 | 13 513 | 38 015 | 99 164 | 12 567 | 5 737 | 14 771 | 30 |
| 4 790 | 6 627 | 15 378 | 32 404 | 88 374 | 16 533 | 6 497 | 11 326 | 31 |
| 1 996 | 3 204 | 9 811 | 16 094 | 50 783 | 9 866 | 3 033 | 6 464 | 32 |
| 1 846 | 3 082 | 9 095 | 13 780 | 47 068 | 8 643 | 2 604 | 4 970 | 33 |
| 150 | 122 | 716 | 2 314 | 3 715 | 1 223 | 429 | 1 494 | 34 |
| 2 794 | 3 423 | 5 567 | 16 310 | 37 591 | 6 667 | 3 464 | 4 862 | 35 |
| 1 461 | 1 327 | 8 791 | 27 279 | 42 505 | 12 602 | 4 863 | 8 051 | 36 |
| 745 | 651 | 6 606 | 17 336 | 30 739 | 9 355 | 2 908 | 5 990 | 37 |
| 554 | 500 | 4 382 | 9 601 | 18 238 | 5 329 | 1 574 | 2 898 | 38 |
| 191 | 151 | 2 224 | 7 735 | 12 501 | 4 026 | 1 334 | 3 092 | 39 |
| 716 | 676 | 2 185 | 9 943 | 11 766 | 3 247 | 1 955 | 2 061 | 40 |
| Höchstbeträge für Miete/Belastung 2) | | | | | | | | |
| 34 702 | 52 921 | 36 161 | 148 844 | 436 286 | 47 779 | 19 040 | 58 856 | 41 |
| 6 741 | 11 640 | 21 760 | 29 499 | 120 259 | 15 985 | 4 556 | 16 727 | 42 |
| 6 557 | 11 472 | 20 746 | 26 348 | 115 146 | 13 830 | 3 939 | 15 097 | 43 |
| 184 | 168 | 1 014 | 3 151 | 5 113 | 2 155 | 617 | 1 830 | 44 |
| 27 961 | 41 281 | 14 401 | 119 345 | 316 027 | 31 794 | 14 484 | 42 129 | 45 |
| 19 570 | 21 311 | 71 969 | 87 531 | 269 660 | 44 315 | 15 644 | 44 701 | 46 |
| 12 015 | 21 216 | 43 792 | 73 619 | 224 799 | 35 738 | 11 326 | 29 664 | 47 |
| 11 632 | 20 968 | 41 212 | 64 967 | 210 986 | 31 584 | 9 900 | 25 652 | 48 |
| 383 | 248 | 2 580 | 8 652 | 13 813 | 4 154 | 1 426 | 4 012 | 49 |
| 7 555 | 95 | 28 177 | 13 912 | 44 861 | 8 577 | 4 318 | 15 037 | 50 |
| Beträge in DM | | | | | | | | |
| 10,10 | 11,36 | 10,42 | 9,44 | 9,86 | 9,14 | 9,24 | 10,64 | 51 |
| 10,04 | 11,05 | 9,85 | 9,24 | 9,59 | 8,77 | 8,71 | 10,22 | 52 |
| 10,08 | 11,09 | 10,03 | 9,48 | 9,64 | 9,01 | 9,12 | 10,46 | 53 |
| 9,23 | 9,44 | 8,17 | 8,14 | 9,07 | 7,75 | 7,13 | 9,23 | 54 |
| 10,13 | 11,61 | 11,38 | 9,63 | 10,16 | 9,68 | 9,73 | 11,06 | 55 |
| 212 | 225 | 200 | 218 | 201 | 201 | 220 | 228 | 56 |
| 126 | 128 | 136 | 137 | 135 | 139 | 139 | 143 | 57 |
| 124 | 128 | 134 | 135 | 133 | 137 | 138 | 140 | 58 |
| 166 | 164 | 161 | 156 | 169 | 151 | 141 | 163 | 59 |
| 258 | 301 | 299 | 281 | 265 | 280 | 289 | 296 | 60 |
| in 1000 DM | | | | | | | | |
| 103 232 | 225 666 | 398 930 | 622 098 | 1 442 379 | 231 977 | 85 944 | 253 752 | 61 |
| 31 141 | 52 754 | 128 002 | 239 252 | 603 324 | 96 604 | 29 574 | 100 522 | 62 |
| 29 769 | 51 879 | 119 754 | 206 626 | 559 643 | 83 800 | 25 829 | 87 102 | 63 |
| 1 372 | 875 | 8 248 | 32 626 | 43 681 | 12 804 | 3 745 | 13 419 | 64 |
| 72 091 | 172 912 | 270 928 | 382 846 | 839 055 | 135 373 | 56 370 | 153 230 | 65 |

2) Beim pauschalierten Wohngeld Überschreitung der anerkannten Wohnkosten

3) Kassenbuchungen der Bewilligungsstellen.

3 Wohngeld insgesamt am 31.12.1995

3.1 Empfänger von Wohngeld insgesamt nach Haushaltsgröße, Mietenstufe der Gemeinde, Höhe des monatlichen Wohngelds und des durchschnittlichen monatlichen Wohngeldanspruchs

| Haushalte mit ... Personen | in Gemeinden mit Mieten der Stufe ... | Em- p- fänger ins- gesamt | davon mit monatlichem Wohngeld von ... DM | | | | | | | | | | | | | Durch- schnitt- licher monat- licher Wohn- geldan- spruch DM |
|----------------------------------|---|---------------------------------------|---|-----------|--------|--------|--------|--------|--------|-------|-------|-------|-------|------|---------------------|--|
| | | | unter 100 | 100 | 150 | 200 | 250 | 300 | 350 | 400 | 450 | 500 | 600 | 700 | 800 oder mehr | |
| | | | | bis unter | | | | | | | | | | | | |
| | 150 | | | 200 | 250 | 300 | 350 | 400 | 450 | 500 | 600 | 700 | 800 | | | |
| Empfänger von Wohngeld insgesamt | | | | | | | | | | | | | | | | |
| 1 | I | 65265 | 31365 | 14168 | 9709 | 6053 | 2424 | 971 | 335 | 126 | 57 | 37 | 8 | 6 | 6 | 119 |
| | II | 179502 | 71995 | 39666 | 30608 | 20082 | 9743 | 4306 | 1689 | 662 | 307 | 241 | 73 | 30 | 100 | 134 |
| | III | 281297 | 105914 | 53704 | 47523 | 37364 | 20612 | 9106 | 3939 | 1616 | 733 | 483 | 157 | 63 | 83 | 145 |
| | IV | 217772 | 70248 | 42458 | 35717 | 32117 | 19645 | 9137 | 4467 | 2204 | 818 | 626 | 162 | 64 | 109 | 159 |
| | V | 112372 | 30253 | 20654 | 18794 | 16518 | 12241 | 7118 | 3478 | 1632 | 813 | 589 | 164 | 61 | 57 | 177 |
| | VI | 33633 | 9243 | 6312 | 5417 | 4421 | 3335 | 2146 | 1348 | 661 | 313 | 333 | 76 | 20 | 8 | 180 |
| | Zusammen | 889841 | 319018 | 176962 | 147768 | 116555 | 68000 | 32784 | 15256 | 6901 | 3041 | 2309 | 640 | 244 | 363 | 150 |
| 2 | I | 36665 | 8575 | 5399 | 5613 | 6200 | 5816 | 2912 | 1301 | 487 | 201 | 113 | 29 | 10 | 9 | 190 |
| | II | 82135 | 15781 | 10711 | 12970 | 14123 | 12696 | 8525 | 4151 | 1757 | 737 | 502 | 115 | 36 | 31 | 206 |
| | III | 128074 | 23841 | 16020 | 17785 | 21244 | 19969 | 14814 | 8096 | 3504 | 1481 | 884 | 252 | 77 | 107 | 215 |
| | IV | 87352 | 14784 | 9221 | 10376 | 12583 | 13985 | 11454 | 7496 | 3943 | 1652 | 1188 | 345 | 143 | 182 | 236 |
| | V | 39421 | 5254 | 3821 | 4154 | 5361 | 6279 | 5413 | 3933 | 2405 | 1360 | 992 | 291 | 96 | 62 | 258 |
| | VI | 11689 | 1418 | 1130 | 1362 | 1749 | 1636 | 1202 | 889 | 841 | 596 | 639 | 126 | 50 | 51 | 271 |
| | Zusammen | 385336 | 69653 | 46302 | 52260 | 61260 | 60381 | 44320 | 25866 | 12937 | 6027 | 4318 | 1158 | 412 | 442 | 221 |
| 3 | I | 26962 | 4867 | 3305 | 3550 | 3617 | 3687 | 3596 | 2270 | 1177 | 517 | 278 | 47 | 29 | 22 | 227 |
| | II | 54313 | 7965 | 5765 | 6739 | 7464 | 7491 | 7170 | 5671 | 3054 | 1530 | 1036 | 266 | 99 | 63 | 247 |
| | III | 82042 | 11405 | 8334 | 9117 | 10919 | 11331 | 11012 | 8957 | 5477 | 2818 | 1948 | 443 | 140 | 141 | 256 |
| | IV | 56617 | 7171 | 4955 | 5507 | 6349 | 7661 | 7371 | 6580 | 5093 | 2771 | 2252 | 556 | 165 | 186 | 278 |
| | V | 24806 | 2560 | 2030 | 2146 | 2602 | 3125 | 3273 | 2911 | 2389 | 1589 | 1532 | 423 | 125 | 101 | 299 |
| | VI | 6110 | 663 | 485 | 503 | 678 | 786 | 767 | 638 | 433 | 317 | 473 | 205 | 91 | 71 | 312 |
| | Zusammen | 250850 | 34631 | 24874 | 27562 | 31629 | 34081 | 33189 | 27027 | 17623 | 9542 | 7519 | 1940 | 649 | 584 | 261 |
| 4 | I | 30037 | 7729 | 4088 | 3738 | 3353 | 3032 | 2850 | 2183 | 1610 | 794 | 519 | 110 | 16 | 15 | 211 |
| | II | 48914 | 10166 | 6180 | 5957 | 5784 | 5190 | 4641 | 4078 | 3029 | 1855 | 1477 | 381 | 98 | 78 | 235 |
| | III | 70248 | 13639 | 8459 | 8192 | 7758 | 7414 | 7030 | 6166 | 4868 | 3127 | 2583 | 674 | 193 | 145 | 246 |
| | IV | 46336 | 7787 | 4950 | 4946 | 4649 | 4764 | 4906 | 4320 | 3611 | 2628 | 2566 | 763 | 246 | 200 | 270 |
| | V | 18985 | 2709 | 1853 | 1918 | 1877 | 1875 | 1990 | 1875 | 1583 | 1206 | 1363 | 489 | 144 | 103 | 290 |
| | VI | 4389 | 724 | 432 | 426 | 383 | 437 | 442 | 431 | 319 | 231 | 250 | 142 | 40 | 132 | 302 |
| | Zusammen | 218909 | 42754 | 25962 | 25177 | 23804 | 22712 | 21859 | 19053 | 15020 | 9841 | 8758 | 2559 | 737 | 673 | 249 |
| 5 | I | 18570 | 4761 | 2805 | 2420 | 2027 | 1652 | 1353 | 1189 | 962 | 670 | 551 | 122 | 46 | 12 | 214 |
| | II | 26193 | 5379 | 3485 | 3374 | 2964 | 2547 | 2151 | 1864 | 1569 | 1217 | 1132 | 355 | 88 | 68 | 241 |
| | III | 35318 | 6466 | 4461 | 4057 | 3882 | 3607 | 3103 | 2714 | 2448 | 1759 | 1918 | 582 | 207 | 114 | 257 |
| | IV | 22190 | 3527 | 2438 | 2354 | 2163 | 2173 | 2016 | 1872 | 1666 | 1302 | 1650 | 650 | 218 | 161 | 285 |
| | V | 8414 | 1189 | 802 | 794 | 844 | 813 | 728 | 740 | 645 | 567 | 772 | 310 | 119 | 91 | 306 |
| | VI | 1900 | 319 | 204 | 203 | 181 | 163 | 193 | 163 | 119 | 96 | 98 | 51 | 33 | 77 | 310 |
| | Zusammen | 112585 | 21641 | 14195 | 13202 | 12061 | 10955 | 9544 | 8542 | 7409 | 5611 | 6121 | 2070 | 711 | 523 | 256 |
| 6 oder mehr | I | 13775 | 1999 | 1485 | 1616 | 1497 | 1457 | 1194 | 1042 | 937 | 742 | 920 | 471 | 206 | 209 | 291 |
| | II | 19827 | 2251 | 1884 | 2063 | 2167 | 2096 | 1930 | 1637 | 1374 | 1172 | 1625 | 833 | 386 | 409 | 317 |
| | III | 25737 | 2815 | 2393 | 2549 | 2690 | 2520 | 2490 | 2245 | 1898 | 1602 | 2264 | 1159 | 550 | 562 | 325 |
| | IV | 14638 | 1526 | 1210 | 1349 | 1381 | 1368 | 1243 | 1305 | 1129 | 951 | 1441 | 854 | 451 | 430 | 348 |
| | V | 5412 | 554 | 399 | 445 | 478 | 465 | 442 | 504 | 450 | 353 | 591 | 337 | 198 | 196 | 365 |
| | VI | 1156 | 134 | 137 | 108 | 134 | 88 | 88 | 97 | 71 | 64 | 81 | 51 | 26 | 77 | 358 |
| | Zusammen | 80545 | 9279 | 7508 | 8130 | 8347 | 7994 | 7387 | 6830 | 5859 | 4884 | 6922 | 3705 | 1817 | 1883 | 325 |
| davon | | | | | | | | | | | | | | | | |
| 6 | Zusammen | 46495 | 6701 | 5207 | 5330 | 5168 | 4725 | 4098 | 3746 | 3164 | 2527 | 3431 | 1484 | 531 | 383 | 286 |
| | | | | | | | | | | | | | | | | |
| | | | | | | | | | | | | | | | | |
| | | | | | | | | | | | | | | | | |
| | | | | | | | | | | | | | | | | |
| 7 | Zusammen | 18533 | 1802 | 1569 | 1857 | 1912 | 1977 | 1886 | 1679 | 1355 | 1152 | 1658 | 949 | 408 | 329 | 330 |
| | | | | | | | | | | | | | | | | |
| | | | | | | | | | | | | | | | | |
| 8 | Zusammen | 8162 | 501 | 462 | 583 | 761 | 784 | 831 | 794 | 721 | 644 | 887 | 585 | 315 | 294 | 384 |
| | | | | | | | | | | | | | | | | |
| 9 | Zusammen | 3824 | 146 | 157 | 209 | 285 | 284 | 359 | 368 | 370 | 300 | 488 | 321 | 268 | 269 | 446 |
| | | | | | | | | | | | | | | | | |
| 10 oder mehr | Zusammen | 3531 | 129 | 113 | 151 | 221 | 224 | 213 | 243 | 249 | 261 | 458 | 366 | 295 | 608 | 532 |
| | | | | | | | | | | | | | | | | |
| Insgesamt | I | 191274 | 59296 | 31250 | 26646 | 22747 | 18068 | 12876 | 8320 | 5299 | 2981 | 2418 | 787 | 313 | 273 | 184 |
| | II | 410884 | 113537 | 67691 | 61711 | 62584 | 39763 | 28723 | 19090 | 11445 | 6818 | 6013 | 2023 | 737 | 749 | 191 |
| | III | 622716 | 164080 | 93371 | 89223 | 83857 | 65453 | 47555 | 32117 | 19811 | 11520 | 10080 | 3267 | 1230 | 1152 | 199 |
| | IV | 444905 | 105043 | 65232 | 60249 | 59242 | 49596 | 36127 | 26040 | 17646 | 10122 | 9723 | 3330 | 1287 | 1268 | 213 |
| | V | 209410 | 42519 | 29559 | 28251 | 27680 | 24798 | 18964 | 13441 | 9104 | 5888 | 5839 | 2014 | 743 | 610 | 227 |
| | VI | 58877 | 12501 | 8700 | 8019 | 7546 | 6445 | 4838 | 3566 | 2444 | 1617 | 1874 | 651 | 260 | 416 | 229 |
| | Insgesamt | 1938066 | 496976 | 295803 | 274099 | 253656 | 204123 | 149083 | 102574 | 65749 | 38946 | 35947 | 12072 | 4570 | 4468 | 203 |

3 Wohngeld insgesamt am 31.12.1995

3.1 Empfänger von Wohngeld insgesamt nach Haushaltsgröße, Mietenstufe der Gemeinde, Höhe des monatlichen Wohngelds und des durchschnittlichen monatlichen Wohngeldanspruchs

| Haushalte mit ... Personen | in Gemeinden mit Mieten der Stufe ... | Em- pfänger ins- gesamt | davon mit monatlichem Wohngeld von ... DM | | | | | | | | | | | | | Durch- schnitt- licher monat- licher Wohn- geldan- spruch DM | |
|--------------------------------|---|----------------------------------|---|-----------|--------|-------|-------|-------|-------|-------|------|------|------|-----|---------------------|--|-----|
| | | | unter 100 | 100 | 150 | 200 | 250 | 300 | 350 | 400 | 450 | 500 | 600 | 700 | 800 oder mehr | | |
| | | | | bis unter | | | | | | | | | | | | | |
| | 150 | | | 200 | 250 | 300 | 350 | 400 | 450 | 500 | 600 | 700 | 800 | | | | |
| Empfänger von Tabellenwohngeld | | | | | | | | | | | | | | | | | |
| 1 | I | 40159 | 25524 | 8807 | 3762 | 1366 | 480 | 163 | 50 | 5 | 2 | - | - | - | - | - | 90 |
| | II | 89620 | 57221 | 20084 | 7945 | 2899 | 985 | 397 | 77 | 10 | 2 | - | - | - | - | - | 89 |
| | III | 145064 | 88291 | 33601 | 14543 | 5643 | 2025 | 658 | 236 | 57 | 9 | 1 | - | - | - | - | 95 |
| | IV | 109276 | 61104 | 28270 | 12088 | 4915 | 1696 | 791 | 333 | 40 | 37 | 2 | - | - | - | - | 101 |
| | V | 49835 | 25718 | 13149 | 6718 | 2632 | 949 | 451 | 144 | 54 | 18 | 2 | - | - | - | - | 107 |
| | VI | 15406 | 8123 | 3885 | 2053 | 781 | 335 | 127 | 77 | 19 | 3 | 3 | - | - | - | - | 107 |
| | Zusammen | 449360 | 265981 | 107796 | 47109 | 18236 | 6470 | 2587 | 917 | 185 | 71 | 8 | - | - | - | - | 96 |
| 2 | I | 15749 | 7675 | 3559 | 2331 | 1212 | 531 | 250 | 115 | 50 | 25 | 1 | - | - | - | - | 117 |
| | II | 29166 | 13748 | 6435 | 4427 | 2443 | 1115 | 550 | 267 | 126 | 34 | 21 | - | - | - | - | 121 |
| | III | 46459 | 20915 | 11056 | 7104 | 3981 | 1816 | 822 | 459 | 161 | 106 | 39 | - | - | - | - | 123 |
| | IV | 31404 | 13389 | 6827 | 5011 | 2918 | 1544 | 849 | 455 | 282 | 86 | 39 | 4 | - | - | - | 133 |
| | V | 11937 | 4748 | 2561 | 1953 | 1196 | 618 | 397 | 204 | 133 | 78 | 42 | 7 | - | - | - | 141 |
| | VI | 3462 | 1323 | 733 | 513 | 346 | 215 | 148 | 80 | 57 | 26 | 20 | 1 | - | - | - | 149 |
| | Zusammen | 138177 | 61798 | 31171 | 21339 | 12096 | 5839 | 3016 | 1580 | 809 | 355 | 162 | 12 | - | - | - | 126 |
| 3 | I | 12478 | 4588 | 2530 | 2121 | 1450 | 882 | 437 | 251 | 99 | 89 | 31 | - | - | - | - | 147 |
| | II | 20815 | 7259 | 4189 | 3484 | 2608 | 1590 | 805 | 430 | 246 | 96 | 83 | 25 | - | - | - | 152 |
| | III | 30831 | 10241 | 6137 | 5202 | 4072 | 2450 | 1331 | 637 | 326 | 214 | 184 | 36 | 1 | - | - | 157 |
| | IV | 20648 | 6671 | 3904 | 3354 | 2523 | 1839 | 1006 | 622 | 337 | 218 | 127 | 39 | 8 | - | - | 165 |
| | V | 8081 | 2376 | 1415 | 1275 | 1048 | 780 | 482 | 294 | 167 | 99 | 110 | 29 | 6 | - | - | 178 |
| | VI | 2050 | 639 | 379 | 294 | 257 | 184 | 115 | 88 | 37 | 20 | 30 | 5 | 1 | 1 | 1 | 173 |
| | Zusammen | 94903 | 31774 | 18554 | 15730 | 11958 | 7725 | 4176 | 2322 | 1212 | 736 | 565 | 134 | 16 | 1 | 1 | 158 |
| 4 | I | 20673 | 7577 | 3779 | 3105 | 2401 | 1658 | 1056 | 499 | 325 | 148 | 95 | 30 | - | - | - | 156 |
| | II | 30074 | 9817 | 5455 | 4544 | 3806 | 2717 | 1683 | 974 | 506 | 300 | 201 | 51 | 20 | - | - | 167 |
| | III | 41031 | 13017 | 7231 | 6176 | 4943 | 3801 | 2716 | 1521 | 781 | 381 | 327 | 111 | 26 | - | - | 172 |
| | IV | 26262 | 7566 | 4417 | 3900 | 3190 | 2402 | 1954 | 1177 | 770 | 371 | 360 | 109 | 36 | 10 | 10 | 186 |
| | V | 9934 | 2650 | 1642 | 1483 | 1206 | 938 | 736 | 526 | 363 | 164 | 151 | 57 | 15 | 3 | 3 | 194 |
| | VI | 2541 | 715 | 398 | 388 | 270 | 239 | 188 | 156 | 78 | 57 | 29 | 18 | 4 | 1 | 1 | 194 |
| | Zusammen | 130515 | 41342 | 22922 | 19596 | 15816 | 11755 | 8333 | 4853 | 2823 | 1421 | 1163 | 376 | 101 | 14 | 14 | 173 |
| 5 | I | 14377 | 4700 | 2694 | 2178 | 1650 | 1184 | 757 | 518 | 328 | 180 | 144 | 32 | 12 | - | - | 169 |
| | II | 18248 | 5227 | 3229 | 2868 | 2268 | 1692 | 1140 | 759 | 459 | 283 | 232 | 77 | 9 | 5 | 5 | 183 |
| | III | 22905 | 6227 | 4059 | 3342 | 2828 | 2283 | 1601 | 1083 | 679 | 399 | 280 | 95 | 21 | 8 | 8 | 189 |
| | IV | 13580 | 3443 | 2222 | 2010 | 1642 | 1362 | 998 | 674 | 533 | 289 | 269 | 87 | 34 | 17 | 17 | 202 |
| | V | 4799 | 1189 | 751 | 669 | 614 | 478 | 348 | 298 | 180 | 120 | 107 | 45 | 6 | 14 | 14 | 210 |
| | VI | 1186 | 318 | 196 | 181 | 144 | 114 | 92 | 58 | 31 | 23 | 16 | 7 | 4 | 2 | 2 | 195 |
| | Zusammen | 75095 | 21084 | 13151 | 11248 | 9146 | 7113 | 4936 | 3390 | 2210 | 1294 | 1048 | 343 | 86 | 46 | 46 | 187 |
| 6 oder mehr | I | 10473 | 1957 | 1416 | 1477 | 1278 | 1171 | 882 | 674 | 466 | 337 | 394 | 197 | 104 | 120 | 120 | 247 |
| | II | 13674 | 2117 | 1732 | 1783 | 1746 | 1562 | 1325 | 1008 | 712 | 500 | 600 | 280 | 141 | 168 | 168 | 263 |
| | III | 16647 | 2668 | 2127 | 2148 | 2040 | 1788 | 1580 | 1198 | 906 | 628 | 733 | 409 | 206 | 216 | 216 | 265 |
| | IV | 8972 | 1463 | 1103 | 1143 | 1092 | 998 | 754 | 683 | 495 | 351 | 438 | 223 | 114 | 115 | 115 | 267 |
| | V | 3180 | 546 | 381 | 393 | 405 | 333 | 264 | 236 | 186 | 116 | 145 | 79 | 50 | 46 | 46 | 267 |
| | VI | 767 | 130 | 136 | 100 | 112 | 72 | 63 | 50 | 33 | 22 | 23 | 10 | 9 | 7 | 7 | 237 |
| | Zusammen | 53713 | 8881 | 6895 | 7044 | 6673 | 5924 | 4868 | 3849 | 2798 | 1954 | 2333 | 1198 | 624 | 672 | 672 | 261 |
| davon | 6 | Zusammen | 31600 | 6505 | 4842 | 4696 | 4143 | 3458 | 2567 | 1936 | 1293 | 821 | 851 | 325 | 120 | 43 | 220 |
| | 7 | Zusammen | 12301 | 1709 | 1436 | 1604 | 1569 | 1504 | 1312 | 992 | 690 | 481 | 569 | 287 | 96 | 52 | 264 |
| | 8 | Zusammen | 5244 | 459 | 410 | 503 | 620 | 615 | 600 | 503 | 414 | 326 | 391 | 208 | 122 | 73 | 323 |
| | 9 | Zusammen | 2409 | 132 | 136 | 165 | 217 | 211 | 263 | 254 | 234 | 155 | 263 | 148 | 125 | 106 | 392 |
| | 10 oder mehr | Zusammen | 2159 | 76 | 71 | 76 | 124 | 136 | 126 | 164 | 167 | 171 | 259 | 230 | 161 | 398 | 540 |
| | Insgesamt | I | 113909 | 52021 | 22785 | 14974 | 9357 | 5906 | 3545 | 2107 | 1273 | 781 | 665 | 259 | 116 | 120 | 136 |
| | | II | 201597 | 95389 | 41124 | 25051 | 15770 | 9661 | 5900 | 3515 | 2059 | 1215 | 1137 | 433 | 170 | 173 | 132 |
| III | | 302937 | 141359 | 64211 | 38515 | 23507 | 14163 | 8708 | 5134 | 2910 | 1737 | 1564 | 651 | 254 | 224 | 132 | |
| IV | | 210142 | 93636 | 46743 | 27506 | 16280 | 9841 | 6352 | 3944 | 2457 | 1352 | 1235 | 462 | 192 | 142 | 136 | |
| V | | 87766 | 37207 | 19899 | 12491 | 7101 | 4096 | 2678 | 1702 | 1083 | 595 | 557 | 217 | 77 | 63 | 139 | |
| VI | | 25412 | 11248 | 5727 | 3529 | 1910 | 1159 | 733 | 509 | 255 | 151 | 121 | 41 | 18 | 11 | 135 | |
| Insgesamt | | 941763 | 430860 | 200489 | 122066 | 73925 | 44826 | 27916 | 16911 | 10037 | 5831 | 5279 | 2063 | 827 | 733 | 134 | |

3 Wohngeld insgesamt am 31.12.1995

3.1 Empfänger von Wohngeld insgesamt nach Haushaltsgröße, Mietenstufe der Gemeinde, Höhe des monatlichen Wohngelds und des durchschnittlichen monatlichen Wohngeldanspruchs

| Haushalte mit ... Personen | in Gemeinden mit Mieten der Stufe ... | Em- pfänger ins- gesamt | davon mit monatlichem Wohngeld von ... DM | | | | | | | | | | | | | Durch- schnitt- licher monat- licher Wohn- geldan- spruch DM |
|----------------------------------|---|----------------------------------|---|--------|--------|-------|-------|-------|-------|------|------|------|------|-----|---------------------|--|
| | | | unter 100 | 100 | 150 | 200 | 250 | 300 | 350 | 400 | 450 | 500 | 600 | 700 | 800 oder mehr | |
| | bis unter | | | | | | | | | | | | | | | |
| | Wohn- verhältnis | | 150 | 200 | 250 | 300 | 350 | 400 | 450 | 500 | 600 | 700 | 800 | | | |
| Empfänger von Tabellenwohngeld | | | | | | | | | | | | | | | | |
| Mietzuschußempfänger | | | | | | | | | | | | | | | | |
| 1 | I | 36603 | 23451 | 7851 | 3401 | 1252 | 442 | 154 | 47 | 3 | 2 | - | - | - | 90 | |
| | II | 85883 | 55032 | 19202 | 7520 | 2727 | 946 | 372 | 73 | 9 | 2 | - | - | - | 89 | |
| | III | 141966 | 86504 | 32897 | 14208 | 5478 | 1960 | 637 | 221 | 52 | 8 | 1 | - | - | 94 | |
| | IV | 107645 | 60224 | 27906 | 11890 | 4805 | 1645 | 776 | 321 | 39 | 37 | 2 | - | - | 101 | |
| | V | 49303 | 25417 | 13040 | 6665 | 2597 | 936 | 436 | 143 | 50 | 18 | 1 | - | - | 107 | |
| | VI | 15239 | 8033 | 3855 | 2027 | 789 | 333 | 125 | 74 | 17 | 3 | 3 | - | - | 107 | |
| | Zusammen | 436639 | 258661 | 104751 | 45711 | 17628 | 6262 | 2500 | 879 | 170 | 70 | 7 | - | - | - | 96 |
| 2 | I | 13776 | 6628 | 3125 | 2068 | 1081 | 478 | 222 | 109 | 42 | 22 | 1 | - | - | 118 | |
| | II | 27128 | 12806 | 6005 | 4116 | 2252 | 1025 | 501 | 254 | 118 | 33 | 18 | - | - | 121 | |
| | III | 44629 | 20118 | 10662 | 6852 | 3784 | 1715 | 776 | 437 | 152 | 96 | 37 | - | - | 123 | |
| | IV | 30532 | 13024 | 6661 | 4886 | 2829 | 1481 | 812 | 444 | 275 | 83 | 34 | 3 | - | 132 | |
| | V | 11704 | 4667 | 2525 | 1924 | 1168 | 597 | 379 | 196 | 130 | 76 | 35 | 7 | - | 140 | |
| | VI | 3401 | 1304 | 722 | 505 | 339 | 211 | 145 | 76 | 56 | 24 | 19 | - | - | 149 | |
| | Zusammen | 131170 | 58547 | 29700 | 20351 | 11453 | 5507 | 2835 | 1516 | 773 | 334 | 144 | 10 | - | - | 126 |
| 3 | I | 11127 | 4056 | 2270 | 1896 | 1323 | 775 | 386 | 226 | 87 | 79 | 29 | - | - | 147 | |
| | II | 19357 | 6746 | 3892 | 3279 | 2433 | 1472 | 739 | 399 | 225 | 86 | 67 | 19 | - | 152 | |
| | III | 29542 | 9803 | 5909 | 5019 | 3923 | 2323 | 1252 | 606 | 304 | 200 | 170 | 32 | 1 | 156 | |
| | IV | 19981 | 6448 | 3800 | 3265 | 2433 | 1782 | 964 | 589 | 322 | 209 | 124 | 37 | 8 | 164 | |
| | V | 7906 | 2324 | 1390 | 1252 | 1025 | 768 | 464 | 286 | 159 | 99 | 105 | 28 | 6 | 178 | |
| | VI | 1999 | 626 | 371 | 289 | 247 | 181 | 113 | 83 | 37 | 19 | 28 | 4 | - | 172 | |
| | Zusammen | 89912 | 30003 | 17632 | 15000 | 11384 | 7301 | 3918 | 2189 | 1134 | 692 | 523 | 120 | 15 | 1 | 158 |
| 4 | I | 16495 | 5476 | 3063 | 2653 | 2085 | 1424 | 904 | 414 | 265 | 117 | 73 | 21 | - | 162 | |
| | II | 25867 | 7913 | 4696 | 4046 | 3426 | 2476 | 1516 | 871 | 444 | 261 | 170 | 33 | 15 | 171 | |
| | III | 37425 | 11542 | 6589 | 5690 | 4642 | 3577 | 2548 | 1395 | 708 | 341 | 288 | 88 | 17 | 174 | |
| | IV | 24638 | 8963 | 4107 | 3700 | 3046 | 2294 | 1869 | 1123 | 724 | 346 | 336 | 92 | 30 | 8 | |
| | V | 9494 | 2499 | 1569 | 1430 | 1165 | 904 | 716 | 502 | 349 | 154 | 141 | 49 | 13 | 3 | |
| | VI | 2437 | 679 | 382 | 373 | 265 | 234 | 181 | 151 | 75 | 53 | 26 | 14 | 3 | 193 | |
| | Zusammen | 116356 | 35072 | 20406 | 17892 | 14629 | 10909 | 7734 | 4456 | 2565 | 1272 | 1034 | 297 | 78 | 12 | 176 |
| 5 | I | 9763 | 2666 | 1737 | 1591 | 1277 | 960 | 600 | 413 | 247 | 138 | 105 | 21 | 8 | - | 183 |
| | II | 14244 | 3685 | 2431 | 2271 | 1898 | 1474 | 990 | 635 | 394 | 222 | 183 | 54 | 6 | 1 | 190 |
| | III | 19763 | 5093 | 3465 | 2908 | 2513 | 2082 | 1459 | 975 | 610 | 340 | 233 | 68 | 12 | 5 | 192 |
| | IV | 12339 | 3027 | 1972 | 1859 | 1513 | 1285 | 939 | 638 | 486 | 273 | 238 | 69 | 26 | 14 | 204 |
| | V | 4511 | 1081 | 702 | 630 | 583 | 453 | 333 | 285 | 173 | 111 | 105 | 36 | 6 | 13 | 210 |
| | VI | 1131 | 300 | 187 | 171 | 140 | 110 | 88 | 57 | 30 | 21 | 16 | 6 | 4 | 1 | 195 |
| | Zusammen | 61751 | 15852 | 10494 | 9430 | 7924 | 6364 | 4409 | 3003 | 1940 | 1105 | 880 | 254 | 62 | 34 | 194 |
| 6 oder mehr | I | 6367 | 1017 | 846 | 893 | 790 | 814 | 599 | 467 | 294 | 200 | 231 | 116 | 54 | 46 | 250 |
| | II | 10014 | 1391 | 1192 | 1313 | 1306 | 1215 | 1073 | 796 | 581 | 373 | 419 | 194 | 90 | 71 | 264 |
| | III | 13708 | 2080 | 1736 | 1783 | 1715 | 1534 | 1382 | 1017 | 766 | 531 | 587 | 304 | 150 | 123 | 263 |
| | IV | 8037 | 1287 | 971 | 1030 | 973 | 913 | 696 | 633 | 445 | 317 | 396 | 193 | 90 | 93 | 267 |
| | V | 2965 | 491 | 356 | 367 | 378 | 316 | 253 | 226 | 174 | 105 | 136 | 76 | 45 | 42 | 268 |
| | VI | 754 | 128 | 136 | 100 | 109 | 70 | 63 | 50 | 32 | 21 | 23 | 9 | 8 | 5 | 233 |
| | Zusammen | 41845 | 6394 | 5237 | 5486 | 5271 | 4862 | 4066 | 3189 | 2292 | 1547 | 1792 | 892 | 437 | 380 | 262 |
| davon | | | | | | | | | | | | | | | | |
| 6 | Zusammen | 24922 | 4679 | 3660 | 3645 | 3309 | 2933 | 2216 | 1656 | 1101 | 688 | 658 | 255 | 87 | 35 | 227 |
| 7 | Zusammen | 9685 | 1238 | 1110 | 1263 | 1221 | 1205 | 1075 | 825 | 564 | 380 | 463 | 225 | 76 | 40 | 269 |
| 8 | Zusammen | 4063 | 327 | 320 | 390 | 487 | 482 | 475 | 395 | 333 | 254 | 294 | 156 | 95 | 55 | 323 |
| 9 | Zusammen | 1799 | 99 | 102 | 129 | 169 | 148 | 213 | 198 | 176 | 111 | 193 | 111 | 88 | 62 | 384 |
| 10 oder mehr | Zusammen | 1376 | 51 | 45 | 59 | 85 | 94 | 87 | 115 | 118 | 114 | 184 | 145 | 91 | 188 | 503 |
| Insgesamt | I | 94131 | 43294 | 18892 | 12502 | 7808 | 4893 | 2865 | 1676 | 938 | 558 | 439 | 158 | 62 | 46 | 134 |
| | II | 182493 | 87573 | 37418 | 22545 | 14042 | 8608 | 5191 | 3028 | 1771 | 977 | 857 | 300 | 111 | 72 | 130 |
| | III | 287033 | 135140 | 61258 | 36460 | 22055 | 13191 | 8054 | 4651 | 2592 | 1516 | 1316 | 492 | 180 | 128 | 130 |
| | IV | 203172 | 90973 | 45417 | 26630 | 15599 | 9400 | 6056 | 3748 | 2291 | 1265 | 1130 | 394 | 154 | 115 | 135 |
| | V | 85883 | 36479 | 19582 | 12268 | 6916 | 3974 | 2581 | 1638 | 1035 | 563 | 523 | 196 | 70 | 58 | 139 |
| | VI | 24961 | 11070 | 5653 | 3465 | 1869 | 1139 | 715 | 491 | 247 | 141 | 115 | 33 | 15 | 8 | 134 |
| | Insgesamt | 877673 | 404529 | 188220 | 113870 | 68289 | 41205 | 25462 | 15232 | 8874 | 5020 | 4380 | 1573 | 592 | 427 | 132 |

3 Wohngeld insgesamt am 31.12.1996

3.1 Empfänger von Wohngeld insgesamt nach Haushaltsgröße, Mietstufe der Gemeinde, Höhe des monatlichen Wohngelds und des durchschnittlichen monatlichen Wohngeldanspruchs

| Haushalte mit ... Personen | in Gemeinden mit Mieten der Stufe ... | Em- pfänger ins- gesamt | davon mit monatlichem Wohngeld von ... DM | | | | | | | | | | | | | Durch- schnitt- licher monat- licher Wohn- geldan- spruch DM |
|----------------------------------|---|----------------------------------|---|-----------|------|------|------|------|------|------|-----|-----|-----|-----|---------------------|--|
| | | | unter 100 | 100 | 150 | 200 | 250 | 300 | 350 | 400 | 450 | 500 | 600 | 700 | 800 oder mehr | |
| | | | | bis unter | | | | | | | | | | | | |
| | 150 | | | 200 | 250 | 300 | 350 | 400 | 450 | 500 | 600 | 700 | 800 | | | |
| Empfänger von Tabellenwohngeld | | | | | | | | | | | | | | | | |
| Lastenzuschußempfänger | | | | | | | | | | | | | | | | |
| 1 | I | 3556 | 2073 | 956 | 361 | 114 | 38 | 9 | 3 | 2 | - | - | - | - | - | 95 |
| | II | 3737 | 2189 | 882 | 425 | 172 | 39 | 25 | 4 | 1 | - | - | - | - | - | 97 |
| | III | 3098 | 1787 | 704 | 335 | 165 | 65 | 21 | 15 | 5 | 1 | - | - | - | - | 101 |
| | IV | 1631 | 880 | 364 | 198 | 110 | 51 | 15 | 12 | 1 | - | - | - | - | - | 108 |
| | V | 532 | 301 | 109 | 53 | 35 | 13 | 15 | 1 | 4 | - | 1 | - | - | - | 107 |
| | VI | 167 | 90 | 30 | 26 | 12 | 2 | 2 | 3 | 2 | - | - | - | - | - | 113 |
| | Zusammen | 12721 | 7320 | 3045 | 1398 | 608 | 208 | 87 | 38 | 15 | 1 | 1 | - | - | - | 100 |
| 2 | I | 1973 | 1047 | 434 | 263 | 131 | 53 | 28 | 6 | 8 | 3 | - | - | - | - | 111 |
| | II | 2038 | 942 | 430 | 311 | 191 | 90 | 49 | 13 | 8 | 1 | 3 | - | - | - | 124 |
| | III | 1830 | 797 | 394 | 252 | 197 | 101 | 46 | 22 | 9 | 10 | 2 | - | - | - | 131 |
| | IV | 872 | 365 | 166 | 125 | 89 | 63 | 37 | 11 | 7 | 3 | 5 | 1 | - | - | 141 |
| | V | 233 | 81 | 36 | 29 | 28 | 21 | 18 | 8 | 3 | 2 | 7 | - | - | - | 177 |
| | VI | 61 | 19 | 11 | 8 | 7 | 4 | 3 | 4 | 1 | 2 | 1 | 1 | - | - | 190 |
| | Zusammen | 7007 | 3251 | 1471 | 988 | 643 | 332 | 181 | 64 | 36 | 21 | 18 | 2 | - | - | 126 |
| 3 | I | 1351 | 532 | 260 | 225 | 127 | 107 | 51 | 25 | 12 | 10 | 2 | - | - | - | 144 |
| | II | 1458 | 513 | 297 | 205 | 175 | 118 | 66 | 31 | 21 | 10 | 16 | 6 | - | - | 158 |
| | III | 1289 | 438 | 228 | 183 | 149 | 127 | 79 | 31 | 22 | 14 | 14 | 4 | - | - | 167 |
| | IV | 667 | 223 | 104 | 89 | 90 | 57 | 42 | 33 | 15 | 9 | 3 | 2 | - | - | 172 |
| | V | 175 | 52 | 25 | 23 | 23 | 12 | 18 | 8 | 8 | - | 5 | 1 | - | - | 193 |
| | VI | 51 | 13 | 8 | 5 | 10 | 3 | 2 | 5 | - | 1 | 2 | 1 | 1 | - | 215 |
| | Zusammen | 4991 | 1771 | 922 | 730 | 574 | 424 | 258 | 133 | 78 | 44 | 42 | 14 | 1 | - | 160 |
| 4 | I | 4178 | 2101 | 716 | 452 | 316 | 234 | 152 | 85 | 60 | 31 | 22 | 9 | - | - | 132 |
| | II | 4207 | 1904 | 759 | 498 | 380 | 241 | 167 | 103 | 62 | 39 | 31 | 18 | 5 | - | 143 |
| | III | 3606 | 1475 | 642 | 486 | 301 | 224 | 168 | 126 | 73 | 40 | 39 | 23 | 9 | - | 157 |
| | IV | 1624 | 603 | 310 | 200 | 144 | 108 | 85 | 54 | 46 | 25 | 24 | 17 | 6 | 2 | 169 |
| | V | 440 | 151 | 73 | 53 | 41 | 34 | 20 | 24 | 14 | 10 | 10 | 8 | 2 | - | 188 |
| | VI | 104 | 36 | 16 | 15 | 5 | 5 | 7 | 5 | 3 | 4 | 3 | 4 | 1 | - | 205 |
| | Zusammen | 14159 | 6270 | 2516 | 1704 | 1187 | 846 | 599 | 397 | 258 | 149 | 129 | 79 | 23 | 2 | 148 |
| 5 | I | 4614 | 2034 | 957 | 587 | 373 | 224 | 157 | 105 | 81 | 42 | 39 | 11 | 4 | - | 141 |
| | II | 4004 | 1542 | 798 | 597 | 370 | 218 | 150 | 124 | 65 | 61 | 49 | 23 | 3 | 4 | 158 |
| | III | 3142 | 1134 | 594 | 434 | 315 | 201 | 142 | 108 | 69 | 59 | 47 | 27 | 9 | 3 | 169 |
| | IV | 1241 | 416 | 250 | 151 | 129 | 77 | 59 | 36 | 47 | 16 | 31 | 18 | 8 | 3 | 183 |
| | V | 288 | 88 | 49 | 39 | 31 | 25 | 15 | 13 | 7 | 9 | 2 | 9 | - | 1 | 196 |
| | VI | 55 | 18 | 9 | 10 | 4 | 4 | 4 | 1 | 1 | 2 | - | 1 | - | 1 | 193 |
| | Zusammen | 13344 | 5232 | 2657 | 1818 | 1222 | 749 | 527 | 387 | 270 | 189 | 168 | 89 | 24 | 12 | 158 |
| 6 oder mehr | I | 4106 | 940 | 570 | 584 | 488 | 357 | 283 | 207 | 172 | 137 | 163 | 81 | 50 | 74 | 242 |
| | II | 3660 | 726 | 540 | 470 | 440 | 347 | 252 | 212 | 131 | 127 | 181 | 86 | 51 | 97 | 260 |
| | III | 2939 | 588 | 391 | 365 | 325 | 254 | 198 | 181 | 140 | 97 | 146 | 105 | 56 | 93 | 275 |
| | IV | 935 | 176 | 132 | 113 | 119 | 85 | 58 | 50 | 34 | 42 | 30 | 24 | 22 | 27 | 271 |
| | V | 215 | 55 | 25 | 26 | 27 | 17 | 11 | 10 | 12 | 11 | 9 | 3 | 5 | 4 | 246 |
| | VI | 13 | 2 | - | - | 3 | 2 | - | - | 1 | 1 | - | 1 | 1 | 2 | 451 |
| | Zusammen | 11868 | 2487 | 1658 | 1558 | 1402 | 1062 | 802 | 660 | 506 | 407 | 541 | 306 | 187 | 292 | 258 |
| davon | | | | | | | | | | | | | | | | |
| | 6 | Zusammen | 6678 | 1826 | 1182 | 1051 | 834 | 525 | 351 | 280 | 192 | 133 | 193 | 70 | 33 | 8 |
| 7 | Zusammen | 2616 | 471 | 326 | 341 | 348 | 299 | 237 | 167 | 126 | 101 | 106 | 62 | 20 | 12 | 249 |
| 8 | Zusammen | 1181 | 132 | 90 | 113 | 133 | 133 | 125 | 108 | 81 | 72 | 97 | 52 | 27 | 18 | 320 |
| 9 | Zusammen | 610 | 33 | 34 | 36 | 48 | 63 | 50 | 56 | 58 | 44 | 70 | 37 | 37 | 44 | 416 |
| 10 oder mehr | Zusammen | 783 | 25 | 26 | 17 | 39 | 42 | 39 | 49 | 49 | 57 | 75 | 85 | 70 | 210 | 604 |
| Insgesamt | I | 19778 | 8727 | 3893 | 2472 | 1549 | 1013 | 680 | 431 | 335 | 223 | 226 | 101 | 54 | 74 | 149 |
| | II | 19104 | 7816 | 3706 | 2506 | 1728 | 1053 | 709 | 487 | 288 | 238 | 280 | 133 | 59 | 101 | 159 |
| | III | 15904 | 6219 | 2953 | 2055 | 1452 | 972 | 654 | 483 | 318 | 221 | 248 | 159 | 74 | 96 | 168 |
| | IV | 6970 | 2663 | 1326 | 876 | 681 | 441 | 296 | 196 | 166 | 87 | 105 | 68 | 38 | 27 | 168 |
| | V | 1883 | 728 | 317 | 223 | 185 | 122 | 97 | 64 | 48 | 32 | 34 | 21 | 7 | 5 | 172 |
| | VI | 451 | 178 | 74 | 64 | 41 | 20 | 18 | 18 | 8 | 10 | 6 | 8 | 3 | 3 | 176 |
| | Insgesamt | 64090 | 26331 | 12269 | 8196 | 5636 | 3621 | 2454 | 1679 | 1163 | 811 | 899 | 490 | 235 | 306 | 160 |

3 Wohngeld insgesamt am 31.12.1995

3.1 Empfänger von Wohngeld insgesamt nach Haushaltsgröße, Mietstufe der Gemeinde, Höhe des monatlichen Wohngelds und des durchschnittlichen monatlichen Wohngeldanspruchs

| Haushalte mit ... Personen | in Gemeinden mit Mieten der Stufe ... | Em- pfänger ins- gesamt | davon mit monatlichem Wohngeld von ... DM | | | | | | | | | | | | 800 oder mehr | Durch- schnitt- licher monat- licher Wohn- geldan- spruch DM | |
|---|---|----------------------------------|---|-----------|--------|--------|--------|--------|-------|-------|-------|-------|-------|------|---------------------|--|--|
| | | | unter 100 | 100 | 150 | 200 | 250 | 300 | 350 | 400 | 450 | 500 | 600 | 700 | | | |
| | | | | bis unter | | | | | | | | | | | | | |
| | 150 | | | 200 | 250 | 300 | 350 | 400 | 450 | 500 | 600 | 700 | 800 | | | | |
| Empfänger von pauschalisiertem Wohngeld | | | | | | | | | | | | | | | | | |
| 1 | I | 25106 | 5841 | 5361 | 5947 | 4687 | 1944 | 808 | 285 | 121 | 55 | 37 | 8 | 6 | 6 | 164 | |
| | II | 89882 | 14774 | 19582 | 22663 | 17183 | 8758 | 3909 | 1612 | 652 | 305 | 241 | 73 | 30 | 100 | 179 | |
| | III | 136233 | 17623 | 20103 | 32980 | 31721 | 18587 | 8448 | 3703 | 1559 | 724 | 482 | 157 | 63 | 83 | 199 | |
| | IV | 108496 | 9144 | 14188 | 23629 | 27202 | 17949 | 8346 | 4134 | 2164 | 781 | 624 | 162 | 64 | 109 | 218 | |
| | V | 62537 | 4535 | 7505 | 12076 | 13886 | 11292 | 6667 | 3334 | 1578 | 795 | 587 | 164 | 61 | 57 | 233 | |
| | VI | 18227 | 1120 | 2427 | 3364 | 3640 | 3000 | 2019 | 1271 | 642 | 310 | 330 | 76 | 20 | 8 | 242 | |
| | Zusammen | 440481 | 53037 | 69166 | 100659 | 98319 | 61530 | 30197 | 14339 | 6716 | 2970 | 2301 | 640 | 244 | 363 | 204 | |
| 2 | I | 20916 | 900 | 1840 | 3282 | 4988 | 5285 | 2662 | 1186 | 437 | 176 | 112 | 29 | 10 | 9 | 245 | |
| | II | 52969 | 2033 | 4276 | 8543 | 11680 | 11581 | 7975 | 3884 | 1631 | 703 | 481 | 115 | 36 | 31 | 253 | |
| | III | 81615 | 2926 | 4964 | 10681 | 17263 | 18153 | 13992 | 7637 | 3343 | 1375 | 845 | 252 | 77 | 107 | 267 | |
| | IV | 55948 | 1395 | 2394 | 5365 | 9665 | 12441 | 10605 | 7041 | 3661 | 1566 | 1149 | 341 | 143 | 182 | 293 | |
| | V | 27484 | 506 | 1260 | 2201 | 4165 | 5661 | 5016 | 3729 | 2272 | 1282 | 950 | 284 | 96 | 62 | 309 | |
| | VI | 8227 | 95 | 397 | 849 | 1403 | 1421 | 1054 | 809 | 784 | 570 | 619 | 125 | 50 | 51 | 323 | |
| | Zusammen | 247159 | 7855 | 15131 | 30921 | 49164 | 54542 | 41304 | 24286 | 12128 | 5672 | 4156 | 1146 | 412 | 442 | 275 | |
| 3 | I | 14484 | 279 | 775 | 1429 | 2167 | 2805 | 3159 | 2019 | 1078 | 428 | 247 | 47 | 29 | 22 | 295 | |
| | II | 33498 | 706 | 1576 | 3255 | 4856 | 5901 | 6365 | 5241 | 2808 | 1434 | 953 | 241 | 99 | 63 | 305 | |
| | III | 51211 | 1164 | 2197 | 3915 | 6847 | 8881 | 9681 | 8320 | 5151 | 2604 | 1764 | 407 | 139 | 141 | 316 | |
| | IV | 35969 | 500 | 1051 | 2153 | 3826 | 5822 | 6365 | 5958 | 4756 | 2553 | 2125 | 517 | 157 | 186 | 342 | |
| | V | 16725 | 184 | 615 | 871 | 1554 | 2345 | 2791 | 2617 | 2222 | 1490 | 1422 | 394 | 119 | 101 | 358 | |
| | VI | 4060 | 24 | 106 | 209 | 421 | 602 | 652 | 550 | 396 | 297 | 443 | 200 | 90 | 70 | 382 | |
| | Zusammen | 155947 | 2857 | 6320 | 11832 | 19671 | 26356 | 29013 | 24705 | 16411 | 8806 | 6954 | 1806 | 633 | 583 | 324 | |
| 4 | I | 9364 | 152 | 309 | 633 | 952 | 1374 | 1794 | 1684 | 1285 | 646 | 424 | 80 | 16 | 15 | 334 | |
| | II | 18840 | 349 | 725 | 1413 | 1978 | 2473 | 2958 | 3104 | 2523 | 1555 | 1276 | 330 | 78 | 78 | 342 | |
| | III | 29217 | 622 | 1228 | 2016 | 2815 | 3613 | 4314 | 4645 | 4087 | 2746 | 2256 | 563 | 167 | 145 | 350 | |
| | IV | 20074 | 221 | 533 | 1046 | 1459 | 2362 | 2952 | 3143 | 2841 | 2257 | 2206 | 654 | 210 | 190 | 380 | |
| | V | 9051 | 59 | 211 | 435 | 671 | 937 | 1254 | 1349 | 1220 | 1042 | 1212 | 432 | 129 | 100 | 395 | |
| | VI | 1848 | 9 | 34 | 38 | 113 | 198 | 254 | 275 | 241 | 174 | 221 | 124 | 36 | 131 | 450 | |
| | Zusammen | 88394 | 1412 | 3040 | 5581 | 7988 | 10957 | 13526 | 14200 | 12197 | 8420 | 7595 | 2183 | 636 | 659 | 360 | |
| 5 | I | 4193 | 61 | 111 | 242 | 377 | 468 | 596 | 671 | 634 | 490 | 407 | 90 | 34 | 12 | 366 | |
| | II | 7945 | 152 | 256 | 506 | 696 | 855 | 1011 | 1105 | 1110 | 934 | 900 | 278 | 79 | 63 | 374 | |
| | III | 12413 | 239 | 402 | 715 | 1054 | 1324 | 1502 | 1631 | 1769 | 1360 | 1638 | 487 | 186 | 106 | 382 | |
| | IV | 8610 | 84 | 216 | 344 | 521 | 811 | 1018 | 1198 | 1133 | 1013 | 1381 | 563 | 184 | 144 | 416 | |
| | V | 3615 | 20 | 51 | 125 | 230 | 335 | 380 | 442 | 465 | 447 | 665 | 265 | 113 | 77 | 434 | |
| | VI | 714 | 1 | 8 | 22 | 37 | 49 | 101 | 105 | 88 | 73 | 82 | 44 | 29 | 75 | 501 | |
| | Zusammen | 37490 | 557 | 1044 | 1954 | 2915 | 3842 | 4608 | 5152 | 5199 | 4317 | 5073 | 1727 | 625 | 477 | 394 | |
| 6 oder mehr | I | 3302 | 42 | 69 | 139 | 219 | 286 | 312 | 368 | 471 | 405 | 526 | 274 | 102 | 89 | 432 | |
| | II | 6153 | 134 | 152 | 280 | 421 | 534 | 605 | 629 | 662 | 672 | 1025 | 553 | 245 | 241 | 437 | |
| | III | 9090 | 147 | 266 | 401 | 650 | 732 | 910 | 1047 | 932 | 974 | 1531 | 750 | 344 | 346 | 435 | |
| | IV | 5666 | 63 | 107 | 206 | 289 | 370 | 489 | 622 | 634 | 600 | 1003 | 631 | 337 | 315 | 477 | |
| | V | 2232 | 8 | 18 | 52 | 73 | 132 | 178 | 268 | 264 | 237 | 446 | 258 | 148 | 150 | 505 | |
| | VI | 389 | 4 | 1 | 8 | 22 | 16 | 25 | 47 | 38 | 42 | 58 | 41 | 17 | 70 | 597 | |
| | Zusammen | 26832 | 398 | 613 | 1086 | 1674 | 2070 | 2519 | 2981 | 3061 | 2930 | 4589 | 2507 | 1193 | 1211 | 452 | |
| davon | | | | | | | | | | | | | | | | | |
| 6 | Zusammen | 14895 | 196 | 365 | 634 | 1025 | 1267 | 1531 | 1810 | 1871 | 1706 | 2580 | 1159 | 411 | 340 | 426 | |
| 7 | Zusammen | 6232 | 93 | 133 | 253 | 343 | 473 | 574 | 687 | 665 | 671 | 1089 | 662 | 312 | 277 | 460 | |
| 8 | Zusammen | 2918 | 42 | 52 | 80 | 141 | 169 | 231 | 291 | 307 | 318 | 496 | 377 | 193 | 221 | 496 | |
| 9 | Zusammen | 1415 | 14 | 21 | 44 | 68 | 73 | 96 | 114 | 136 | 145 | 225 | 173 | 143 | 163 | 537 | |
| 10 oder mehr | Zusammen | 1372 | 53 | 42 | 75 | 97 | 88 | 87 | 79 | 82 | 90 | 199 | 136 | 134 | 210 | 520 | |
| Insgesamt | I | 77365 | 7275 | 8465 | 11672 | 13390 | 12162 | 9331 | 6213 | 4026 | 2200 | 1753 | 528 | 197 | 153 | 253 | |
| | II | 209287 | 18148 | 26567 | 36660 | 36814 | 30102 | 22823 | 15575 | 9386 | 5603 | 4876 | 1590 | 567 | 576 | 248 | |
| | III | 319779 | 22721 | 29160 | 50708 | 60350 | 51290 | 38847 | 26983 | 16901 | 9783 | 8516 | 2616 | 976 | 928 | 263 | |
| | IV | 234763 | 11407 | 18489 | 32743 | 42962 | 39755 | 29775 | 22096 | 15189 | 8770 | 8488 | 2868 | 1095 | 1126 | 282 | |
| | V | 121644 | 5312 | 9660 | 15760 | 20579 | 20702 | 16286 | 11739 | 8021 | 5293 | 5282 | 1797 | 666 | 547 | 290 | |
| | VI | 33465 | 1253 | 2973 | 4490 | 5636 | 5286 | 4105 | 3057 | 2189 | 1466 | 1753 | 610 | 242 | 405 | 300 | |
| | Insgesamt | 996303 | 66116 | 95314 | 152033 | 179731 | 159297 | 121167 | 85663 | 55712 | 33115 | 30668 | 10009 | 3743 | 3735 | 268 | |

3 Wohngeld insgesamt am 31.12.1995

3.2 Empfänger von Wohngeld insgesamt nach Haushaltsgröße, Ausstattung und Fläche der Wohnung

| Haushalte mit ... Personen | Ausstattung der Wohnung 1) | Empfänger insgesamt | davon nutzten eine Wohnfläche von ... qm | | | | | |
|----------------------------------|----------------------------------|------------------------|--|-----------|--------|--------|-------|---------------------|
| | | | unter 40 | 40 | 60 | 80 | 100 | 120 oder mehr |
| | | | | bis unter | | | | |
| | | | | 60 | 80 | 100 | 120 | |
| Empfänger von Wohngeld insgesamt | | | | | | | | |
| 1 | Kategorie A | 801956 | 271724 | 353275 | 139533 | 27944 | 6089 | 3391 |
| | Kategorie B | 87885 | 35049 | 36246 | 12801 | 2825 | 665 | 299 |
| | Zusammen | 889841 | 306773 | 389521 | 152334 | 30769 | 6754 | 3690 |
| 2 | Kategorie A | 345489 | 30081 | 131529 | 136209 | 36048 | 7755 | 3867 |
| | Kategorie B | 39847 | 4931 | 17869 | 12815 | 3157 | 750 | 325 |
| | Zusammen | 385336 | 35012 | 149398 | 149024 | 39205 | 8505 | 4192 |
| 3 | Kategorie A | 227510 | 12568 | 43075 | 106490 | 48433 | 11712 | 5232 |
| | Kategorie B | 23340 | 1771 | 7118 | 9595 | 3454 | 1002 | 400 |
| | Zusammen | 250850 | 14339 | 50193 | 116085 | 51887 | 12714 | 5632 |
| 4 | Kategorie A | 205402 | 8472 | 20380 | 76301 | 65885 | 21975 | 12389 |
| | Kategorie B | 13507 | 954 | 3069 | 5018 | 2950 | 1038 | 478 |
| | Zusammen | 218909 | 9426 | 23449 | 81319 | 68835 | 23013 | 12867 |
| 5 | Kategorie A | 106093 | 2890 | 7204 | 26092 | 37274 | 18659 | 13974 |
| | Kategorie B | 6492 | 387 | 1244 | 2111 | 1605 | 721 | 424 |
| | Zusammen | 112585 | 3277 | 8448 | 28203 | 38879 | 19380 | 14398 |
| 6 oder mehr | Kategorie A | 75373 | 1230 | 3895 | 12373 | 22939 | 15951 | 18985 |
| | Kategorie B | 5172 | 189 | 745 | 1440 | 1315 | 799 | 684 |
| | Zusammen | 80545 | 1419 | 4640 | 13813 | 24254 | 16750 | 19669 |
| Insgesamt | Kategorie A | 1761823 | 326965 | 559358 | 496998 | 238523 | 82141 | 57838 |
| | Kategorie B | 176243 | 43281 | 66291 | 43780 | 15306 | 4975 | 2610 |
| | Insgesamt | 1938066 | 370246 | 625649 | 540778 | 253829 | 87116 | 60448 |

1) Ausstattung der Wohnung

Kategorie A

- - - - -

Beim pauschalierten Wohngeld : Mit Sammelheizung
Beim Tabellenwohngeld : Mit Sammelheizung und / oder mit Bad (Duschraum)

Kategorie B

- - - - -

Beim pauschalierten Wohngeld : Ohne Sammelheizung
Beim Tabellenwohngeld : Ohne Sammelheizung und ohne Bad (Duschraum)

3 Wohngeld insgesamt am 31.12.1995

3.2 Empfänger von Wohngeld insgesamt nach Haushaltsgröße, Ausstattung und Fläche der Wohnung

| Haushalte mit ... Personen | Ausstattung der Wohnung 1) | Empfänger insgesamt | davon nutzten eine Wohnfläche von ... qm | | | | | |
|--------------------------------|----------------------------------|------------------------|--|-----------|--------|--------|-------|---------------------|
| | | | unter 40 | 40 | 60 | 80 | 100 | 120 oder mehr |
| | | | | bis unter | | | | |
| | | | | 60 | 80 | 100 | 120 | |
| Empfänger von Tabellenwohngeld | | | | | | | | |
| 1 | Kategorie A | 440726 | 115681 | 215044 | 86693 | 16848 | 4001 | 2459 |
| | Kategorie B | 8634 | 3086 | 3958 | 1220 | 258 | 73 | 39 |
| | Zusammen | 449360 | 118767 | 219002 | 87913 | 17106 | 4074 | 2498 |
| 2 | Kategorie A | 136427 | 7255 | 46828 | 57467 | 17708 | 4410 | 2759 |
| | Kategorie B | 1750 | 303 | 812 | 449 | 138 | 29 | 19 |
| | Zusammen | 138177 | 7558 | 47640 | 57916 | 17846 | 4439 | 2778 |
| 3 | Kategorie A | 94088 | 3377 | 16487 | 42790 | 21907 | 6191 | 3336 |
| | Kategorie B | 815 | 115 | 334 | 246 | 84 | 22 | 14 |
| | Zusammen | 94903 | 3492 | 16821 | 43036 | 21991 | 6213 | 3350 |
| 4 | Kategorie A | 129724 | 2929 | 10671 | 47290 | 42841 | 15863 | 10130 |
| | Kategorie B | 791 | 63 | 286 | 260 | 111 | 53 | 18 |
| | Zusammen | 130515 | 2992 | 10957 | 47550 | 42952 | 15916 | 10148 |
| 5 | Kategorie A | 74522 | 1084 | 3904 | 16983 | 26369 | 14246 | 11956 |
| | Kategorie B | 573 | 30 | 163 | 189 | 96 | 60 | 35 |
| | Zusammen | 75095 | 1084 | 4067 | 17172 | 26465 | 14306 | 11991 |
| 6 oder mehr | Kategorie A | 53064 | 436 | 2151 | 7912 | 15664 | 11538 | 15363 |
| | Kategorie B | 649 | 20 | 140 | 224 | 141 | 73 | 51 |
| | Zusammen | 53713 | 456 | 2291 | 8136 | 15805 | 11611 | 15414 |
| Insgesamt | Kategorie A | 928551 | 130742 | 295085 | 259135 | 141337 | 56249 | 46003 |
| | Kategorie B | 13212 | 3617 | 5693 | 2588 | 828 | 310 | 176 |
| | Insgesamt | 941763 | 134359 | 300778 | 261723 | 142165 | 56559 | 46179 |

1) Ausstattung der Wohnung

Kategorie A

Beim pauschalierten Wohngeld : Mit Sammelheizung
 Beim Tabellenwohngeld : Mit Sammelheizung und / oder mit Bad (Duschraum)

Kategorie B

Beim pauschalierten Wohngeld : Ohne Sammelheizung
 Beim Tabellenwohngeld : Ohne Sammelheizung und ohne Bad (Duschraum)

3 Wohngeld insgesamt am 31.12.1995

3.2 Empfänger von Wohngeld insgesamt nach Haushaltsgröße, Ausstattung und Fläche der Wohnung

| Haushalte mit ... Personen | Ausstattung der Wohnung 1) | Empfänger insgesamt | davon nutzten eine Wohnfläche von ... qm | | | | | |
|-------------------------------|----------------------------------|------------------------|--|-----------|----|-----|-----|---------------------|
| | | | unter 40 | 40 | 60 | 80 | 100 | 120 oder mehr |
| | | | | bis unter | | | | |
| | | | | 60 | 30 | 100 | 120 | |

Empfänger von Tabellenwohngeld

Mietzuschußempfänger

| | | | | | | | | |
|-------------|-------------|--------|--------|--------|--------|--------|-------|-------|
| 1 | Kategorie A | 428537 | 115327 | 213395 | 83496 | 13639 | 2041 | 639 |
| | Kategorie B | 8102 | 3070 | 3805 | 1029 | 161 | 31 | 6 |
| | Zusammen | 436639 | 118397 | 217200 | 84525 | 13800 | 2072 | 645 |
| 2 | Kategorie A | 129485 | 7228 | 46396 | 56093 | 15817 | 2931 | 1020 |
| | Kategorie B | 1685 | 303 | 804 | 433 | 114 | 20 | 11 |
| | Zusammen | 131170 | 7531 | 47200 | 56526 | 15931 | 2951 | 1031 |
| 3 | Kategorie A | 89114 | 3360 | 16321 | 42005 | 20636 | 5001 | 1791 |
| | Kategorie B | 798 | 115 | 334 | 242 | 79 | 20 | 8 |
| | Zusammen | 89912 | 3475 | 16655 | 42247 | 20715 | 5021 | 1799 |
| 4 | Kategorie A | 115586 | 2925 | 10500 | 46033 | 39634 | 11655 | 4839 |
| | Kategorie B | 770 | 63 | 286 | 256 | 108 | 46 | 11 |
| | Zusammen | 116356 | 2988 | 10786 | 46289 | 39742 | 11701 | 4850 |
| 5 | Kategorie A | 61224 | 1060 | 3826 | 16309 | 24135 | 10330 | 5564 |
| | Kategorie B | 527 | 30 | 162 | 186 | 90 | 45 | 14 |
| | Zusammen | 61751 | 1090 | 3988 | 16495 | 24225 | 10375 | 5578 |
| 6 oder mehr | Kategorie A | 41236 | 433 | 2112 | 7577 | 14532 | 8900 | 7682 |
| | Kategorie B | 609 | 20 | 139 | 218 | 137 | 63 | 32 |
| | Zusammen | 41845 | 453 | 2251 | 7795 | 14669 | 8963 | 7714 |
| Insgesamt | Kategorie A | 865182 | 130333 | 292550 | 251513 | 128393 | 40858 | 21535 |
| | Kategorie B | 12491 | 3601 | 5530 | 2364 | 689 | 225 | 82 |
| | Insgesamt | 877673 | 133934 | 298080 | 253877 | 129082 | 41083 | 21617 |

1) Ausstattung der Wohnung

Kategorie A

Beim pauschalierten Wohngeld : Mit Sammelheizung

Beim Tabellenwohngeld : Mit Sammelheizung und / oder mit Bad (Duschraum)

Kategorie B

Beim pauschalierten Wohngeld : Ohne Sammelheizung

Beim Tabellenwohngeld : Ohne Sammelheizung und ohne Bad (Duschraum)

3 Wohngeld insgesamt am 31.12.1995

3.2 Empfänger von Wohngeld insgesamt nach Haushaltsgröße, Ausstattung und Fläche der Wohnung

| Haushalte mit ... Personen | Ausstattung der Wohnung 1) | Empfänger insgesamt | davon nutzten eine Wohnfläche von ... qm | | | | | |
|--------------------------------|----------------------------------|------------------------|--|-----------|------|-------|-------|---------------------|
| | | | unter 40 | 40 | 60 | 80 | 100 | 120 oder mehr |
| | | | | bis unter | | | | |
| | | | | 60 | 80 | 100 | 120 | |
| Empfänger von Tabellenwohngeld | | | | | | | | |
| Lastenzuschußempfänger | | | | | | | | |
| 1 | Kategorie A | 12189 | 354 | 1649 | 3197 | 3209 | 1960 | 1820 |
| | Kategorie B | 532 | 16 | 153 | 191 | 97 | 42 | 33 |
| | Zusammen | 12721 | 370 | 1802 | 3388 | 3306 | 2002 | 1853 |
| 2 | Kategorie A | 6942 | 27 | 432 | 1374 | 1891 | 1479 | 1739 |
| | Kategorie B | 65 | - | 8 | 16 | 24 | 9 | 8 |
| | Zusammen | 7007 | 27 | 440 | 1390 | 1915 | 1488 | 1747 |
| 3 | Kategorie A | 4974 | 17 | 166 | 785 | 1271 | 1190 | 1545 |
| | Kategorie B | 17 | - | - | 4 | 5 | 2 | 6 |
| | Zusammen | 4991 | 17 | 166 | 789 | 1276 | 1192 | 1551 |
| 4 | Kategorie A | 14138 | 4 | 171 | 1257 | 3207 | 4208 | 5291 |
| | Kategorie B | 21 | - | - | 4 | 3 | 7 | 7 |
| | Zusammen | 14159 | 4 | 171 | 1261 | 3210 | 4215 | 5298 |
| 5 | Kategorie A | 13298 | 4 | 78 | 674 | 2234 | 3916 | 6392 |
| | Kategorie B | 46 | - | 1 | 3 | 6 | 15 | 21 |
| | Zusammen | 13344 | 4 | 79 | 677 | 2240 | 3931 | 6413 |
| 6 oder mehr | Kategorie A | 11828 | 3 | 39 | 335 | 1132 | 2638 | 7681 |
| | Kategorie B | 40 | - | 1 | 6 | 4 | 10 | 19 |
| | Zusammen | 11868 | 3 | 40 | 341 | 1136 | 2648 | 7700 |
| Insgesamt | Kategorie A | 63369 | 409 | 2535 | 7622 | 12944 | 15391 | 24468 |
| | Kategorie B | 721 | 16 | 163 | 224 | 139 | 85 | 94 |
| | Insgesamt | 64090 | 425 | 2698 | 7846 | 13083 | 15476 | 24562 |

1) Ausstattung der Wohnung

Kategorie A

- - - - -

Beim pauschalierten Wohngeld : Mit Sammelheizung

Beim Tabellenwohngeld : Mit Sammelheizung und / oder mit Bad (Duschraum)

Kategorie B

- - - - -

Beim pauschalierten Wohngeld : Ohne Sammelheizung

Beim Tabellenwohngeld : Ohne Sammelheizung und ohne Bad (Duschraum)

3 Wohngeld insgesamt am 31.12.1995

3.2 Empfänger von Wohngeld insgesamt nach Haushaltsgröße, Ausstattung und Fläche der Wohnung

| Haushalte mit ... Personen | Ausstattung der Wohnung 1) | Empfänger insgesamt | davon nutzten eine Wohnfläche von ... qm | | | | | |
|---|----------------------------------|------------------------|--|-----------|--------|--------|-------|---------------------|
| | | | unter 40 | 40 | 60 | 80 | 100 | 120 oder mehr |
| | | | | bis unter | | | | |
| | | | | 60 | 30 | 100 | 120 | |
| Empfänger von pauschalisiertem Wohngeld | | | | | | | | |
| 1 | Kategorie A | 361230 | 156043 | 138231 | 52840 | 11096 | 2088 | 932 |
| | Kategorie B | 79251 | 31963 | 32288 | 11581 | 2567 | 592 | 260 |
| | Zusammen | 440481 | 188006 | 170519 | 64421 | 13663 | 2680 | 1192 |
| 2 | Kategorie A | 209062 | 22826 | 84701 | 78742 | 18340 | 3345 | 1108 |
| | Kategorie B | 38097 | 4628 | 17057 | 12366 | 3019 | 721 | 306 |
| | Zusammen | 247159 | 27454 | 101758 | 91108 | 21359 | 4066 | 1414 |
| 3 | Kategorie A | 133422 | 9191 | 26588 | 63700 | 26526 | 5521 | 1896 |
| | Kategorie B | 22525 | 1656 | 6784 | 9349 | 3370 | 980 | 386 |
| | Zusammen | 155947 | 10847 | 33372 | 73049 | 29896 | 6501 | 2282 |
| 4 | Kategorie A | 75678 | 5543 | 9709 | 29011 | 23044 | 6112 | 2259 |
| | Kategorie B | 12716 | 891 | 2783 | 4758 | 2839 | 985 | 460 |
| | Zusammen | 88394 | 6434 | 12492 | 33769 | 25883 | 7097 | 2719 |
| 5 | Kategorie A | 31571 | 1826 | 3300 | 9109 | 10905 | 4413 | 2018 |
| | Kategorie B | 5919 | 357 | 1081 | 1922 | 1509 | 661 | 389 |
| | Zusammen | 37490 | 2183 | 4381 | 11031 | 12414 | 5074 | 2407 |
| 6 oder mehr | Kategorie A | 22309 | 794 | 1744 | 4461 | 7275 | 4413 | 3622 |
| | Kategorie B | 4523 | 169 | 605 | 1216 | 1174 | 726 | 633 |
| | Zusammen | 26832 | 963 | 2349 | 5677 | 8449 | 5139 | 4255 |
| Insgesamt | Kategorie A | 833272 | 196223 | 264273 | 237863 | 97186 | 25892 | 11835 |
| | Kategorie B | 163031 | 39664 | 60598 | 41192 | 14478 | 4665 | 2434 |
| | Insgesamt | 996303 | 235887 | 324871 | 279055 | 111664 | 30557 | 14269 |

1) Ausstattung der Wohnung

Kategorie A

- - - - -

Beim pauschalisierten Wohngeld : Mit Sammelheizung

Beim Tabellenwohngeld : Mit Sammelheizung und / oder mit Bad (Duschraum)

Kategorie B

- - - - -

Beim pauschalisierten Wohngeld : Ohne Sammelheizung

Beim Tabellenwohngeld : Ohne Sammelheizung und ohne Bad (Duschraum)

3 Wohngeld insgesamt am 31.12.1995

3.3 Empfänger von Wohngeld insgesamt nach Haushaltsgröße, Mietenstufe der Gemeinde, Ausstattung und Fläche der Wohnung

| Haushalte mit ... Personen | in Gemeinden mit Mieten der Stufe ... | Empfänger | | | Von den Empfängern nutzten eine Wohnfläche von ... qm | | | | | |
|----------------------------------|---|-----------|--|----------------|---|-----------|--------|--------|-------|---------------------|
| | | Insgesamt | davon | | unter 40 | 40 | 60 | 80 | 100 | 120 oder mehr |
| | | | in Wohnungen mit der Ausstattung 1) | | | bis unter | | | | |
| | | | Kategorie A | Kategorie B | | 60 | 80 | 100 | 120 | |
| Empfänger von Wohngeld insgesamt | | | | | | | | | | |
| Anzahl | | | | | | | | | | |
| 1 | I | 65265 | 57717 | 7548 | 16668 | 24919 | 15705 | 5314 | 1600 | 1059 |
| | II | 179502 | 159866 | 19636 | 58745 | 75022 | 34100 | 8314 | 2078 | 1243 |
| | III | 281297 | 257566 | 23731 | 88009 | 131187 | 50742 | 8863 | 1724 | 772 |
| | IV | 217772 | 198593 | 19179 | 81095 | 97309 | 33031 | 5101 | 865 | 371 |
| | V | 112372 | 97921 | 14451 | 47099 | 47775 | 14576 | 2396 | 352 | 174 |
| | VI | 33633 | 30293 | 3340 | 15157 | 13309 | 4180 | 781 | 135 | 71 |
| | Zusammen | 889841 | 801956 | 87885 | 306773 | 389521 | 152334 | 30769 | 6754 | 3690 |
| | 2 | I | 36665 | 32406 | 4259 | 2265 | 10304 | 14766 | 6082 | 1990 |
| II | | 82135 | 73958 | 8177 | 6361 | 28686 | 32832 | 10267 | 2608 | 1381 |
| III | | 128074 | 116280 | 11794 | 11801 | 51369 | 49831 | 11924 | 2206 | 943 |
| IV | | 87352 | 79162 | 8190 | 8494 | 35570 | 34559 | 7202 | 1118 | 409 |
| V | | 39421 | 33128 | 6293 | 4697 | 17955 | 13291 | 2869 | 446 | 163 |
| VI | | 11689 | 10555 | 1134 | 1394 | 5514 | 3745 | 861 | 137 | 38 |
| Zusammen | | 385336 | 345489 | 39847 | 35012 | 149398 | 149024 | 39205 | 8505 | 4192 |
| 3 | | I | 26962 | 24176 | 2786 | 914 | 3410 | 10489 | 7558 | 2989 |
| | II | 54313 | 49555 | 4758 | 2347 | 9168 | 24186 | 13087 | 3674 | 1851 |
| | III | 82042 | 74981 | 7061 | 5254 | 17112 | 38589 | 16347 | 3426 | 1314 |
| | IV | 56617 | 52035 | 4582 | 3510 | 12598 | 27979 | 10052 | 1845 | 633 |
| | V | 24806 | 21150 | 3656 | 1905 | 6463 | 11714 | 3902 | 635 | 187 |
| | VI | 6110 | 5613 | 497 | 409 | 1442 | 3128 | 941 | 145 | 45 |
| | Zusammen | 250850 | 227510 | 23340 | 14339 | 50193 | 116085 | 51887 | 12714 | 5632 |
| | 4 | I | 30037 | 28307 | 1730 | 689 | 1713 | 7488 | 10192 | 5701 |
| II | | 48914 | 46179 | 2735 | 1554 | 4381 | 15536 | 16580 | 6859 | 4004 |
| III | | 70248 | 65865 | 4383 | 3706 | 8387 | 27325 | 21793 | 6118 | 2919 |
| IV | | 46336 | 43794 | 2542 | 2269 | 5600 | 20338 | 13655 | 3199 | 1275 |
| V | | 18985 | 17069 | 1916 | 942 | 2830 | 8641 | 5293 | 944 | 335 |
| VI | | 4389 | 4188 | 201 | 266 | 538 | 1991 | 1322 | 192 | 80 |
| Zusammen | | 218909 | 205402 | 13507 | 9426 | 23449 | 81319 | 68835 | 23013 | 12867 |
| 5 | | I | 18570 | 17660 | 910 | 235 | 660 | 2579 | 5240 | 4834 |
| | II | 26193 | 24905 | 1288 | 571 | 1613 | 5380 | 8665 | 5537 | 4427 |
| | III | 35318 | 33151 | 2167 | 1333 | 3210 | 9721 | 12463 | 5301 | 3290 |
| | IV | 22190 | 20923 | 1267 | 796 | 1939 | 7067 | 8306 | 2766 | 1316 |
| | V | 8414 | 7623 | 791 | 277 | 867 | 2805 | 3403 | 780 | 282 |
| | VI | 1900 | 1831 | 69 | 65 | 159 | 651 | 802 | 162 | 61 |
| | Zusammen | 112585 | 106093 | 6492 | 3277 | 8448 | 28203 | 38879 | 19380 | 14398 |
| | 6 oder mehr | I | 13775 | 13099 | 676 | 131 | 430 | 1204 | 2760 | 3256 |
| II | | 19827 | 18717 | 1110 | 269 | 923 | 2825 | 5218 | 4501 | 6091 |
| III | | 25737 | 23814 | 1923 | 635 | 1898 | 4997 | 8274 | 4985 | 4948 |
| IV | | 14638 | 13715 | 923 | 309 | 1013 | 3231 | 5149 | 2938 | 1998 |
| V | | 5412 | 4916 | 496 | 58 | 321 | 1302 | 2319 | 891 | 521 |
| VI | | 1156 | 1112 | 44 | 17 | 55 | 254 | 534 | 179 | 117 |
| Zusammen | | 80545 | 75373 | 5172 | 1419 | 4640 | 13813 | 24254 | 16750 | 19669 |
| Insgesamt | | I | 191274 | 173365 | 17909 | 20902 | 41436 | 52231 | 37146 | 20370 |
| | II | 410884 | 373180 | 37704 | 69847 | 119793 | 114859 | 62131 | 25257 | 18997 |
| | III | 622716 | 571657 | 51059 | 110738 | 213163 | 181205 | 79664 | 23760 | 14186 |
| | IV | 444905 | 408222 | 36683 | 96473 | 154029 | 126205 | 49465 | 12731 | 6002 |
| | V | 209410 | 181807 | 27603 | 54978 | 76211 | 52329 | 20182 | 4048 | 1662 |
| | VI | 58877 | 53592 | 5285 | 17308 | 21017 | 13949 | 5241 | 950 | 412 |
| | Insgesamt | 1938066 | 1761823 | 176243 | 370246 | 625649 | 540778 | 253829 | 87116 | 60448 |

1) Ausstattung der Wohnung

Kategorie A

Beim pauschalierten Wohngeld : Mit Sammelheizung
 Beim Tabellenwohngeld : Mit Sammelheizung und / oder mit Bad (Duschraum)

Kategorie B

Beim pauschalierten Wohngeld : Ohne Sammelheizung
 Beim Tabellenwohngeld : Ohne Sammelheizung und ohne Bad (Duschraum)

3 Wohngeld insgesamt am 31.12.1995

3.3 Empfänger von Wohngeld insgesamt nach Haushaltsgröße, Mietenstufe der Gemeinde, Ausstattung und Fläche der Wohnung

| Haushalte mit ... Personen | in Gemeinden mit Mieten der Stufe ... | Empfänger | | | Von den Empfängern nutzten eine Wohnfläche von ... qm | | | | | |
|----------------------------------|---|-----------|--|----------------|---|-----------|--------|--------|-------|---------------------|
| | | Insgesamt | davon | | unter 40 | 40 | 60 | 80 | 100 | 120 oder mehr |
| | | | in Wohnungen mit der Ausstattung 1) | | | bis unter | | | | |
| | | | Kategorie A | Kategorie B | | 60 | 80 | 100 | 120 | |
| Empfänger von Tabellenwohngeld | | | | | | | | | | |
| Anzahl | | | | | | | | | | |
| 1 | I | 40159 | 39216 | 943 | 7232 | 15785 | 10992 | 3983 | 1267 | 900 |
| | II | 89620 | 87544 | 2076 | 21233 | 41193 | 20221 | 4829 | 1301 | 843 |
| | III | 145064 | 142822 | 2242 | 34004 | 75257 | 29656 | 4699 | 940 | 508 |
| | IV | 109276 | 107543 | 1733 | 32903 | 55420 | 17939 | 2432 | 412 | 170 |
| | V | 49835 | 48564 | 1271 | 17502 | 24191 | 7081 | 889 | 110 | 62 |
| | VI | 15406 | 15037 | 369 | 5893 | 7156 | 2024 | 274 | 44 | 15 |
| | Zusammen | 449360 | 440726 | 8634 | 118767 | 219002 | 87913 | 17106 | 4074 | 2498 |
| 2 | I | 15749 | 15585 | 164 | 503 | 3631 | 6149 | 3240 | 1237 | 989 |
| | II | 29166 | 28788 | 378 | 1233 | 8624 | 12279 | 4703 | 1404 | 923 |
| | III | 46459 | 45821 | 638 | 2523 | 16710 | 20044 | 5491 | 1103 | 588 |
| | IV | 31404 | 31049 | 355 | 2024 | 12015 | 13510 | 3132 | 514 | 209 |
| | V | 11937 | 11754 | 183 | 890 | 5130 | 4710 | 1017 | 133 | 57 |
| | VI | 3462 | 3430 | 32 | 385 | 1530 | 1224 | 263 | 48 | 12 |
| | Zusammen | 138177 | 136427 | 1750 | 7558 | 47640 | 57916 | 17846 | 4439 | 2778 |
| 3 | I | 12478 | 12415 | 63 | 226 | 1278 | 4570 | 3669 | 1657 | 1078 |
| | II | 20815 | 20651 | 164 | 565 | 3022 | 8742 | 5577 | 1792 | 1117 |
| | III | 30831 | 30493 | 338 | 1237 | 5950 | 14452 | 6833 | 1616 | 743 |
| | IV | 20648 | 20486 | 162 | 971 | 4161 | 10180 | 4191 | 831 | 314 |
| | V | 8081 | 8000 | 81 | 356 | 1916 | 4055 | 1413 | 261 | 80 |
| | VI | 2050 | 2043 | 7 | 137 | 494 | 1037 | 308 | 56 | 18 |
| | Zusammen | 94903 | 94088 | 815 | 3492 | 16821 | 43036 | 21991 | 6213 | 3350 |
| 4 | I | 20673 | 20567 | 106 | 251 | 812 | 4750 | 6955 | 4338 | 3567 |
| | II | 30074 | 29940 | 134 | 540 | 1975 | 9231 | 10371 | 4751 | 3206 |
| | III | 41031 | 40715 | 316 | 1102 | 4056 | 16221 | 13382 | 4072 | 2198 |
| | IV | 26262 | 26110 | 152 | 767 | 2626 | 11504 | 8391 | 2080 | 894 |
| | V | 9934 | 9859 | 75 | 202 | 1178 | 4684 | 3065 | 568 | 237 |
| | VI | 2541 | 2533 | 8 | 130 | 310 | 1160 | 788 | 107 | 46 |
| | Zusammen | 130515 | 129724 | 791 | 2992 | 10957 | 47550 | 42952 | 15916 | 10148 |
| 5 | I | 14377 | 14280 | 97 | 106 | 326 | 1677 | 3910 | 3929 | 4429 |
| | II | 18248 | 18160 | 88 | 224 | 783 | 3353 | 6044 | 4138 | 3706 |
| | III | 22905 | 22673 | 232 | 375 | 1582 | 6044 | 8513 | 3768 | 2623 |
| | IV | 13580 | 13468 | 112 | 298 | 913 | 4108 | 5417 | 1869 | 975 |
| | V | 4799 | 4755 | 44 | 73 | 360 | 1571 | 2082 | 499 | 214 |
| | VI | 1186 | 1186 | - | 18 | 103 | 419 | 499 | 103 | 44 |
| | Zusammen | 75095 | 74522 | 573 | 1094 | 4067 | 17172 | 26465 | 14306 | 11991 |
| 6 oder mehr | I | 10473 | 10409 | 64 | 57 | 247 | 745 | 1928 | 2474 | 5022 |
| | II | 13674 | 13570 | 104 | 113 | 485 | 1720 | 3393 | 3125 | 4838 |
| | III | 16647 | 16318 | 329 | 161 | 897 | 2895 | 5479 | 3440 | 3775 |
| | IV | 8972 | 8851 | 121 | 113 | 498 | 1864 | 3234 | 1915 | 1348 |
| | V | 3180 | 3151 | 29 | 9 | 135 | 729 | 1402 | 549 | 356 |
| | VI | 767 | 765 | 2 | 3 | 29 | 183 | 369 | 108 | 75 |
| | Zusammen | 53713 | 53064 | 649 | 456 | 2291 | 8136 | 15805 | 11611 | 15414 |
| Insgesamt | I | 113909 | 112472 | 1437 | 8375 | 22079 | 28883 | 23685 | 14902 | 15985 |
| | II | 201597 | 198653 | 2944 | 23908 | 56082 | 55546 | 34917 | 18511 | 14633 |
| | III | 302937 | 298842 | 4095 | 39402 | 104452 | 89312 | 44397 | 14939 | 10435 |
| | IV | 210142 | 207507 | 2635 | 37076 | 75633 | 59105 | 26797 | 7621 | 3910 |
| | V | 87766 | 86083 | 1683 | 19032 | 32910 | 22830 | 9868 | 2120 | 1006 |
| | VI | 25412 | 24994 | 418 | 6566 | 9622 | 6047 | 2501 | 466 | 210 |
| | Insgesamt | 941763 | 928551 | 13212 | 134359 | 300778 | 261723 | 142165 | 56559 | 46179 |

1) Ausstattung der Wohnung

Kategorie A

Beim pauschalierten Wohngeld : Mit Sammelheizung
 Beim Tabellenwohngeld : Mit Sammelheizung und / oder mit Bad (Duschraum)

Kategorie B

Beim pauschalierten Wohngeld : Ohne Sammelheizung
 Beim Tabellenwohngeld : Ohne Sammelheizung und ohne Bad (Duschraum)

3 Wohngeld insgesamt am 31.12.1995

3.3 Empfänger von Wohngeld insgesamt nach Haushaltsgröße, Mietenstufe der Gemeinde, Ausstattung und Fläche der Wohnung

| Haushalte mit ... Personen | in Gemeinden mit Mieten der Stufe ... | Empfänger | | | Von den Empfängern nutzten eine Wohnfläche von ... qm | | | | | |
|----------------------------------|---|-----------|--|----------------|---|-----------|--------|--------|-------|---------------------|
| | | Insgesamt | davon | | unter 40 | 40 | 60 | 80 | 100 | 120 oder mehr |
| | | | in Wohnungen mit der Ausstattung 1) | | | bis unter | | | | |
| | | | Kategorie A | Kategorie B | | 60 | 80 | 100 | 120 | |
| Empfänger von Tabellenwohngeld | | | | | | | | | | |
| Mietzuschußempfänger | | | | | | | | | | |
| Anzahl | | | | | | | | | | |
| 1 | I | 36603 | 35892 | 711 | 7189 | 15437 | 10182 | 3000 | 583 | 212 |
| | II | 85883 | 83998 | 1885 | 21162 | 40738 | 19292 | 3846 | 644 | 201 |
| | III | 141966 | 139792 | 2174 | 33908 | 74788 | 28749 | 3885 | 489 | 147 |
| | IV | 107645 | 105940 | 1705 | 32825 | 55077 | 17396 | 2050 | 246 | 51 |
| | V | 49303 | 48043 | 1260 | 17450 | 24058 | 6919 | 773 | 76 | 27 |
| | VI | 15239 | 14872 | 367 | 5863 | 7102 | 1987 | 246 | 34 | 7 |
| | Zusammen | 436639 | 428537 | 8102 | 118397 | 217200 | 84525 | 13800 | 2072 | 645 |
| 2 | I | 13776 | 13634 | 142 | 498 | 3559 | 5861 | 2754 | 774 | 330 |
| | II | 27128 | 26776 | 352 | 1222 | 8527 | 11932 | 4150 | 951 | 346 |
| | III | 44629 | 44003 | 626 | 2520 | 16585 | 19619 | 4937 | 732 | 236 |
| | IV | 30532 | 30181 | 351 | 2021 | 11917 | 13269 | 2883 | 353 | 89 |
| | V | 11704 | 11522 | 182 | 886 | 5098 | 4639 | 954 | 102 | 25 |
| | VI | 3401 | 3369 | 32 | 384 | 1514 | 1206 | 253 | 39 | 5 |
| | Zusammen | 131170 | 129485 | 1685 | 7531 | 47200 | 56526 | 15931 | 2951 | 1031 |
| 3 | I | 11127 | 11070 | 57 | 223 | 1251 | 4433 | 3376 | 1298 | 546 |
| | II | 19357 | 19201 | 156 | 559 | 2986 | 8540 | 5236 | 1453 | 583 |
| | III | 29542 | 29207 | 335 | 1232 | 5898 | 14204 | 6474 | 1314 | 420 |
| | IV | 19981 | 19819 | 162 | 970 | 4126 | 10045 | 3967 | 686 | 187 |
| | V | 7906 | 7825 | 81 | 354 | 1907 | 4007 | 1364 | 221 | 53 |
| | VI | 1999 | 1992 | 7 | 137 | 487 | 1018 | 298 | 49 | 10 |
| | Zusammen | 89912 | 89114 | 798 | 3475 | 16655 | 42247 | 20715 | 5021 | 1799 |
| 4 | I | 16495 | 16404 | 91 | 250 | 789 | 4540 | 6216 | 3117 | 1583 |
| | II | 25867 | 25738 | 129 | 539 | 1932 | 8902 | 9496 | 3496 | 1502 |
| | III | 37425 | 37109 | 316 | 1102 | 4000 | 15794 | 12450 | 2980 | 1099 |
| | IV | 24638 | 24486 | 152 | 765 | 2594 | 11286 | 7902 | 1579 | 512 |
| | V | 9494 | 9420 | 74 | 202 | 1163 | 4630 | 2919 | 446 | 134 |
| | VI | 2437 | 2429 | 8 | 130 | 308 | 1137 | 759 | 83 | 20 |
| | Zusammen | 116356 | 115586 | 770 | 2988 | 10786 | 46289 | 39742 | 11701 | 4850 |
| 5 | I | 9763 | 9702 | 61 | 105 | 303 | 1540 | 3338 | 2627 | 1850 |
| | II | 14244 | 14162 | 82 | 223 | 767 | 3186 | 5417 | 2939 | 1712 |
| | III | 19763 | 19533 | 230 | 374 | 1566 | 5816 | 7890 | 2811 | 1306 |
| | IV | 12339 | 12228 | 111 | 297 | 896 | 3991 | 5100 | 1495 | 560 |
| | V | 4511 | 4468 | 43 | 73 | 353 | 1547 | 1997 | 416 | 125 |
| | VI | 1131 | 1131 | - | 18 | 103 | 415 | 483 | 87 | 25 |
| | Zusammen | 61751 | 61224 | 527 | 1090 | 3988 | 16495 | 24225 | 10375 | 5578 |
| 6 oder mehr | I | 6367 | 6330 | 37 | 56 | 236 | 659 | 1634 | 1671 | 2111 |
| | II | 10014 | 9916 | 98 | 111 | 471 | 1610 | 3051 | 2381 | 2390 |
| | III | 13708 | 13382 | 326 | 161 | 890 | 2802 | 5164 | 2714 | 1977 |
| | IV | 8037 | 7919 | 118 | 113 | 492 | 1821 | 3097 | 1602 | 912 |
| | V | 2965 | 2937 | 28 | 9 | 133 | 720 | 1355 | 493 | 255 |
| | VI | 754 | 752 | 2 | 3 | 29 | 183 | 368 | 102 | 69 |
| | Zusammen | 41845 | 41236 | 609 | 453 | 2251 | 7795 | 14669 | 8963 | 7714 |
| Insgesamt | I | 94131 | 93032 | 1099 | 8321 | 21575 | 27215 | 20318 | 10070 | 6632 |
| | II | 182493 | 179791 | 2702 | 23816 | 55421 | 53462 | 31196 | 11864 | 6734 |
| | III | 287033 | 283026 | 4007 | 39297 | 103727 | 86984 | 40800 | 11040 | 5185 |
| | IV | 203172 | 200573 | 2599 | 36991 | 75102 | 57808 | 24999 | 5961 | 2311 |
| | V | 85883 | 84215 | 1668 | 18974 | 32712 | 22462 | 9362 | 1754 | 619 |
| | VI | 24961 | 24545 | 416 | 6535 | 9543 | 5946 | 2407 | 394 | 136 |
| | Insgesamt | 877673 | 865182 | 12491 | 133934 | 298080 | 253877 | 129082 | 41083 | 21617 |

1) Ausstattung der Wohnung

Kategorie A

Beim pauschalierten Wohngeld : Mit Sammelheizung

Beim Tabellenwohngeld : Mit Sammelheizung und / oder mit Bad (Duschraum)

Kategorie B

Beim pauschalierten Wohngeld : Ohne Sammelheizung

Beim Tabellenwohngeld : Ohne Sammelheizung und ohne Bad (Duschraum)

3 Wohngeld insgesamt am 31.12.1996

3.3 Empfänger von Wohngeld insgesamt nach Haushaltsgröße, Mietenstufe der Gemeinde, Ausstattung und Fläche der Wohnung

| Haushalte mit ... Personen | in Gemeinden mit Mieten der Stufe ... | Empfänger | | | Von den Empfängern nutzten eine Wohnfläche von ... qm | | | | | |
|--|---|-----------|--|----------------|---|-----------|-----|------|------|---------------------|
| | | Insgesamt | davon | | unter 40 | 40 | 60 | 80 | 100 | 120 oder mehr |
| | | | in Wohnungen mit der Ausstattung 1) | | | bis unter | | | | |
| | | | Kategorie A | Kategorie B | | 60 | 80 | 100 | 120 | |
| Empfänger von Tabellenwohngeld | | | | | | | | | | |
| Mietzuschußempfänger | | | | | | | | | | |
| Durchschnittliche monatliche Miete in DM | | | | | | | | | | |
| 1 | I | 399 | 403 | 235 | 316 | 387 | 445 | 481 | 498 | 527 |
| | II | 436 | 439 | 263 | 343 | 432 | 513 | 556 | 585 | 602 |
| | III | 453 | 455 | 280 | 359 | 450 | 545 | 609 | 622 | 631 |
| | IV | 471 | 474 | 301 | 386 | 478 | 583 | 656 | 689 | 724 |
| | V | 495 | 499 | 350 | 403 | 513 | 639 | 732 | 760 | 649 |
| | VI | 526 | 531 | 346 | 470 | 525 | 662 | 754 | 823 | 726 |
| | Zusammen | 457 | 460 | 290 | 373 | 459 | 544 | 583 | 592 | 597 |
| | | | | | | | | | | |
| 2 | I | 541 | 543 | 368 | 336 | 465 | 555 | 611 | 627 | 635 |
| | II | 581 | 585 | 333 | 375 | 495 | 609 | 694 | 734 | 736 |
| | III | 585 | 588 | 337 | 384 | 507 | 629 | 738 | 755 | 801 |
| | IV | 620 | 623 | 365 | 432 | 549 | 667 | 790 | 846 | 926 |
| | V | 654 | 657 | 425 | 454 | 582 | 718 | 868 | 938 | 1010 |
| | VI | 708 | 711 | 426 | 701 | 627 | 759 | 909 | 998 | 1255 |
| | Zusammen | 597 | 600 | 356 | 417 | 524 | 636 | 725 | 735 | 744 |
| | | | | | | | | | | |
| 3 | I | 668 | 669 | 462 | 369 | 505 | 640 | 718 | 778 | 823 |
| | II | 702 | 704 | 412 | 392 | 538 | 680 | 798 | 855 | 905 |
| | III | 700 | 704 | 397 | 419 | 541 | 703 | 833 | 915 | 971 |
| | IV | 747 | 749 | 439 | 474 | 607 | 751 | 891 | 1004 | 1058 |
| | V | 784 | 787 | 497 | 509 | 642 | 794 | 965 | 1083 | 1154 |
| | VI | 887 | 888 | 535 | 894 | 758 | 880 | 1054 | 1183 | 1414 |
| | Zusammen | 719 | 721 | 425 | 455 | 572 | 716 | 828 | 884 | 922 |
| | | | | | | | | | | |
| 4 | I | 758 | 759 | 632 | 414 | 513 | 671 | 777 | 854 | 920 |
| | II | 794 | 795 | 460 | 407 | 557 | 716 | 849 | 942 | 1007 |
| | III | 782 | 786 | 422 | 447 | 555 | 731 | 876 | 991 | 1070 |
| | IV | 829 | 831 | 445 | 513 | 620 | 779 | 927 | 1073 | 1180 |
| | V | 866 | 869 | 564 | 473 | 649 | 820 | 988 | 1170 | 1290 |
| | VI | 977 | 979 | 439 | 1103 | 842 | 908 | 1077 | 1235 | 1323 |
| | Zusammen | 802 | 804 | 472 | 484 | 586 | 747 | 876 | 960 | 1020 |
| | | | | | | | | | | |
| 5 | I | 822 | 824 | 652 | 466 | 529 | 668 | 798 | 886 | 974 |
| | II | 858 | 860 | 459 | 456 | 560 | 715 | 861 | 985 | 1080 |
| | III | 845 | 849 | 466 | 510 | 556 | 728 | 893 | 1020 | 1130 |
| | IV | 889 | 893 | 490 | 531 | 614 | 779 | 943 | 1106 | 1235 |
| | V | 913 | 917 | 557 | 491 | 642 | 801 | 985 | 1160 | 1351 |
| | VI | 1001 | 1001 | - | 1496 | 860 | 887 | 1035 | 1225 | 1702 |
| | Zusammen | 861 | 864 | 499 | 515 | 583 | 743 | 894 | 996 | 1081 |
| | | | | | | | | | | |
| 6 oder mehr | I | 894 | 895 | 738 | 582 | 632 | 678 | 804 | 909 | 1058 |
| | II | 943 | 947 | 511 | 549 | 610 | 727 | 880 | 1026 | 1170 |
| | III | 910 | 919 | 504 | 624 | 610 | 720 | 894 | 1026 | 1216 |
| | IV | 964 | 971 | 513 | 601 | 574 | 768 | 947 | 1126 | 1384 |
| | V | 973 | 977 | 576 | 496 | 600 | 782 | 969 | 1158 | 1391 |
| | VI | 1033 | 1034 | X | X | 739 | 866 | 1008 | 1269 | 1338 |
| | Zusammen | 932 | 939 | 525 | 603 | 606 | 738 | 902 | 1032 | 1185 |
| | | | | | | | | | | |
| Insgesamt | I | 592 | 595 | 337 | 325 | 416 | 556 | 707 | 824 | 944 |
| | II | 597 | 601 | 305 | 349 | 455 | 613 | 789 | 923 | 1049 |
| | III | 591 | 594 | 339 | 368 | 471 | 641 | 833 | 966 | 1108 |
| | IV | 609 | 612 | 344 | 395 | 504 | 689 | 889 | 1058 | 1244 |
| | V | 623 | 628 | 384 | 408 | 538 | 736 | 948 | 1122 | 1293 |
| | VI | 661 | 666 | 359 | 509 | 568 | 788 | 1005 | 1176 | 1373 |
| | Insgesamt | 601 | 605 | 339 | 382 | 483 | 649 | 825 | 941 | 1061 |
| | | | | | | | | | | |

1) Ausstattung der Wohnung

Kategorie A

Beim pauschalierten Wohngeld : Mit Sammelheizung
 Beim Tabellenwohngeld : Mit Sammelheizung und / oder mit Bad (Duschraum)

Kategorie B

Beim pauschalierten Wohngeld : Ohne Sammelheizung
 Beim Tabellenwohngeld : Ohne Sammelheizung und ohne Bad (Duschraum)

3 Wohngeld insgesamt am 31.12.1995

3.3 Empfänger von Wohngeld insgesamt nach Haushaltsgröße, Mietenstufe der Gemeinde, Ausstattung und Fläche der Wohnung

| Haushalte mit ... Personen | in Gemeinden mit Mieten der Stufe ... | Empfänger | | | Von den Empfängern nutzten eine Wohnfläche von ... qm | | | | | |
|----------------------------------|---|-----------|--|----------------|---|-----------|------|-------|-------|---------------------|
| | | Insgesamt | davon | | unter 40 | 40 | 60 | 80 | 100 | 120 oder mehr |
| | | | in Wohnungen mit der Ausstattung 1) | | | bis unter | | | | |
| | | | Kategorie A | Kategorie B | | 60 | 80 | 100 | 120 | |
| Empfänger von Tabellenwohngeld | | | | | | | | | | |
| Lastenzuschußempfänger | | | | | | | | | | |
| Anzahl | | | | | | | | | | |
| 1 | I | 3556 | 3324 | 232 | 43 | 348 | 810 | 983 | 684 | 688 |
| | II | 3737 | 3546 | 191 | 71 | 455 | 929 | 983 | 657 | 642 |
| | III | 3098 | 3030 | 68 | 96 | 469 | 907 | 814 | 451 | 361 |
| | IV | 1631 | 1603 | 28 | 78 | 343 | 543 | 382 | 166 | 119 |
| | V | 532 | 521 | 11 | 52 | 133 | 162 | 116 | 34 | 35 |
| | VI | 167 | 165 | 2 | 30 | 54 | 37 | 28 | 10 | 8 |
| | Zusammen | 12721 | 12189 | 532 | 370 | 1802 | 3388 | 3306 | 2002 | 1853 |
| 2 | I | 1973 | 1951 | 22 | 5 | 72 | 288 | 486 | 463 | 659 |
| | II | 2038 | 2012 | 26 | 11 | 97 | 347 | 553 | 453 | 577 |
| | III | 1830 | 1818 | 12 | 3 | 125 | 425 | 554 | 371 | 352 |
| | IV | 872 | 868 | 4 | 3 | 98 | 241 | 249 | 161 | 120 |
| | V | 233 | 232 | 1 | 4 | 32 | 71 | 63 | 31 | 32 |
| | VI | 61 | 61 | - | 1 | 16 | 18 | 10 | 9 | 7 |
| | Zusammen | 7007 | 6942 | 65 | 27 | 440 | 1390 | 1915 | 1488 | 1747 |
| 3 | I | 1351 | 1345 | 6 | 3 | 27 | 137 | 293 | 359 | 532 |
| | II | 1458 | 1450 | 8 | 6 | 36 | 202 | 341 | 339 | 534 |
| | III | 1289 | 1286 | 3 | 5 | 52 | 248 | 359 | 302 | 323 |
| | IV | 667 | 667 | - | 1 | 35 | 135 | 224 | 145 | 127 |
| | V | 175 | 175 | - | 2 | 9 | 48 | 49 | 40 | 27 |
| | VI | 51 | 51 | - | - | 7 | 19 | 10 | 7 | 8 |
| | Zusammen | 4991 | 4974 | 17 | 17 | 166 | 789 | 1276 | 1192 | 1551 |
| 4 | I | 4178 | 4163 | 15 | 1 | 23 | 210 | 739 | 1221 | 1984 |
| | II | 4207 | 4202 | 5 | 1 | 43 | 329 | 875 | 1255 | 1704 |
| | III | 3606 | 3606 | - | - | 56 | 427 | 932 | 1092 | 1099 |
| | IV | 1624 | 1624 | - | 2 | 32 | 218 | 489 | 501 | 382 |
| | V | 440 | 439 | 1 | - | 15 | 54 | 146 | 122 | 103 |
| | VI | 104 | 104 | - | - | 2 | 23 | 29 | 24 | 26 |
| | Zusammen | 14159 | 14138 | 21 | 4 | 171 | 1261 | 3210 | 4215 | 5298 |
| 5 | I | 4614 | 4578 | 36 | 1 | 23 | 137 | 572 | 1302 | 2579 |
| | II | 4004 | 3998 | 6 | 1 | 16 | 167 | 627 | 1199 | 1994 |
| | III | 3142 | 3140 | 2 | 1 | 16 | 228 | 623 | 957 | 1317 |
| | IV | 1241 | 1240 | 1 | 1 | 17 | 117 | 317 | 374 | 415 |
| | V | 288 | 287 | 1 | - | 7 | 24 | 85 | 83 | 89 |
| | VI | 55 | 55 | - | - | - | 4 | 16 | 16 | 19 |
| | Zusammen | 13344 | 13298 | 46 | 4 | 79 | 677 | 2240 | 3931 | 6413 |
| 6 oder mehr | I | 4106 | 4079 | 27 | 1 | 11 | 86 | 294 | 803 | 2911 |
| | II | 3660 | 3654 | 6 | 2 | 14 | 110 | 342 | 744 | 2448 |
| | III | 2939 | 2936 | 3 | - | 7 | 93 | 315 | 726 | 1798 |
| | IV | 935 | 932 | 3 | - | 6 | 43 | 137 | 313 | 436 |
| | V | 215 | 214 | 1 | - | 2 | 9 | 47 | 56 | 101 |
| | VI | 13 | 13 | - | - | - | - | 1 | 6 | 6 |
| | Zusammen | 11868 | 11828 | 40 | 3 | 40 | 341 | 1136 | 2648 | 7700 |
| Insgesamt | I | 19778 | 19440 | 338 | 54 | 504 | 1668 | 3367 | 4832 | 9353 |
| | II | 19104 | 18862 | 242 | 92 | 661 | 2084 | 3721 | 4647 | 7899 |
| | III | 15904 | 15816 | 88 | 105 | 725 | 2328 | 3597 | 3899 | 5250 |
| | IV | 6970 | 6934 | 36 | 85 | 531 | 1297 | 1798 | 1660 | 1599 |
| | V | 1883 | 1868 | 15 | 58 | 198 | 368 | 506 | 366 | 387 |
| | VI | 451 | 449 | 2 | 31 | 79 | 101 | 94 | 72 | 74 |
| | Insgesamt | 64090 | 63369 | 721 | 425 | 2698 | 7846 | 13083 | 15476 | 24562 |

1) Ausstattung der Wohnung

Kategorie A

- - - - -

Beim pauschalierten Wohngeld : Mit Sammelheizung

Beim Tabellenwohngeld : Mit Sammelheizung und / oder mit Bad (Duschraum)

Kategorie B

- - - - -

Beim pauschalierten Wohngeld : Ohne Sammelheizung

Beim Tabellenwohngeld : Ohne Sammelheizung und ohne Bad (Duschraum)

3 Wohngeld insgesamt am 31.12.1995

3.3 Empfänger von Wohngeld insgesamt nach Haushaltsgröße, Mietenstufe der Gemeinde, Ausstattung und Fläche der Wohnung

| Haushalte mit ... Personen | in Gemeinden mit Mieten der Stufe ... | Empfänger | | Von den Empfängern nutzten eine Wohnfläche von ... qm | | | | | | |
|----------------------------------|---|-----------|--|---|-------------|-----------|----|-----|-----|---------------------|
| | | Insgesamt | davon | | unter 40 | 40 | 60 | 80 | 100 | 120 oder mehr |
| | | | in Wohnungen mit der Ausstattung 1) | | | bis unter | | | | |
| | | | Kategorie A | Kategorie B | | 60 | 80 | 100 | 120 | |

Empfänger von Tabellenwohngeld

Lastenzuschußempfänger

Durchschnittliche monatliche Belastung in DM

| | | | | | | | | | | |
|-------------|-----------|------|------|------|-----|------|------|------|------|------|
| 1 | I | 339 | 347 | 216 | 269 | 263 | 275 | 328 | 364 | 447 |
| | II | 370 | 379 | 200 | 314 | 323 | 333 | 372 | 385 | 443 |
| | III | 406 | 410 | 209 | 392 | 383 | 376 | 402 | 434 | 485 |
| | IV | 440 | 443 | 235 | 437 | 418 | 429 | 423 | 486 | 546 |
| | V | 448 | 453 | 197 | 471 | 428 | 387 | 474 | 585 | 548 |
| | VI | 453 | 456 | X | 409 | 488 | 355 | 582 | 353 | 501 |
| | Zusammen | 383 | 391 | 210 | 385 | 358 | 349 | 377 | 400 | 461 |
| 2 | I | 556 | 559 | 320 | 421 | 530 | 503 | 512 | 559 | 614 |
| | II | 617 | 621 | 321 | 564 | 611 | 583 | 606 | 601 | 663 |
| | III | 659 | 661 | 342 | X | 609 | 626 | 636 | 670 | 744 |
| | IV | 700 | 701 | X | X | 653 | 656 | 676 | 766 | 794 |
| | V | 758 | 756 | X | X | 749 | 706 | 781 | 821 | 781 |
| | VI | 807 | 807 | - | X | 948 | 745 | 786 | 745 | 818 |
| | Zusammen | 628 | 630 | 344 | 549 | 628 | 600 | 606 | 629 | 673 |
| 3 | I | 872 | 872 | 878 | X | 671 | 770 | 785 | 930 | 917 |
| | II | 921 | 923 | 552 | 971 | 842 | 826 | 871 | 948 | 977 |
| | III | 975 | 975 | X | 588 | 846 | 912 | 915 | 1016 | 1076 |
| | IV | 1013 | 1013 | - | X | 814 | 889 | 1024 | 1107 | 1081 |
| | V | 1130 | 1130 | - | X | 1011 | 1021 | 1125 | 1284 | 1148 |
| | VI | 1098 | 1098 | - | - | 973 | 1148 | 992 | 1024 | 1288 |
| | Zusammen | 943 | 944 | 732 | 813 | 824 | 874 | 901 | 991 | 990 |
| 4 | I | 1112 | 1112 | 1088 | X | 806 | 924 | 1039 | 1094 | 1174 |
| | II | 1173 | 1174 | 565 | X | 870 | 946 | 1115 | 1195 | 1238 |
| | III | 1212 | 1212 | - | - | 973 | 1031 | 1157 | 1251 | 1301 |
| | IV | 1237 | 1237 | - | X | 979 | 1068 | 1206 | 1262 | 1365 |
| | V | 1279 | 1279 | X | - | 903 | 1158 | 1220 | 1369 | 1373 |
| | VI | 1366 | 1366 | - | - | X | 1342 | 1365 | 1445 | 1354 |
| | Zusammen | 1177 | 1177 | 972 | X | 919 | 1008 | 1131 | 1195 | 1239 |
| 5 | I | 1152 | 1152 | 1171 | X | 781 | 968 | 1051 | 1123 | 1202 |
| | II | 1238 | 1238 | 1274 | X | 935 | 1025 | 1127 | 1226 | 1301 |
| | III | 1283 | 1283 | X | X | 894 | 1087 | 1186 | 1287 | 1367 |
| | IV | 1332 | 1333 | X | X | 1068 | 1091 | 1246 | 1344 | 1464 |
| | V | 1373 | 1373 | X | - | 1122 | 1158 | 1270 | 1375 | 1546 |
| | VI | 1536 | 1536 | - | - | - | X | 1316 | 1698 | 1686 |
| | Zusammen | 1232 | 1232 | 1184 | X | 927 | 1051 | 1147 | 1223 | 1290 |
| 6 oder mehr | I | 1216 | 1214 | 1442 | X | 943 | 972 | 1078 | 1186 | 1252 |
| | II | 1310 | 1311 | 762 | X | 1018 | 967 | 1160 | 1262 | 1363 |
| | III | 1365 | 1366 | X | - | 757 | 1128 | 1235 | 1332 | 1416 |
| | IV | 1421 | 1423 | X | - | 817 | 1065 | 1306 | 1402 | 1514 |
| | V | 1432 | 1433 | X | - | X | 848 | 1400 | 1254 | 1601 |
| | VI | 1837 | 1837 | - | - | - | - | X | 1816 | 2035 |
| | Zusammen | 1303 | 1303 | 1233 | X | 936 | 1021 | 1187 | 1270 | 1345 |
| Insgesamt | I | 932 | 940 | 473 | 344 | 386 | 529 | 739 | 947 | 1098 |
| | II | 977 | 986 | 272 | 439 | 458 | 608 | 827 | 1023 | 1168 |
| | III | 1014 | 1018 | 291 | 408 | 516 | 699 | 893 | 1107 | 1250 |
| | IV | 1003 | 1007 | 328 | 455 | 546 | 707 | 958 | 1168 | 1305 |
| | V | 998 | 1002 | 469 | 510 | 576 | 706 | 1010 | 1224 | 1333 |
| | VI | 956 | 960 | X | 407 | 634 | 826 | 1016 | 1252 | 1344 |
| | Insgesamt | 976 | 983 | 375 | 430 | 491 | 642 | 849 | 1042 | 1171 |

1) Ausstattung der Wohnung

Kategorie A

Beim pauschalierten Wohngeld : Mit Sammelheizung

Beim Tabellenwohngeld : Mit Sammelheizung und / oder mit Bad (Duschraum)

Kategorie B

Beim pauschalierten Wohngeld : Ohne Sammelheizung

Beim Tabellenwohngeld : Ohne Sammelheizung und ohne Bad (Duschraum)

3 Wohngeld insgesamt am 31.12.1995

3.3 Empfänger von Wohngeld insgesamt nach Haushaltsgröße, Mietenstufe der Gemeinde, Ausstattung und Fläche der Wohnung

| Haushalte mit ... Personen | in Gemeinden mit Mieten der Stufe ... | Empfänger | | | Von den Empfängern nutzten eine Wohnfläche von ... qm | | | | | |
|---|---|-----------|--|----------------|---|-----------|--------|--------|-------|---------------------|
| | | Insgesamt | davon | | unter 40 | 40 | 60 | 80 | 100 | 120 oder mehr |
| | | | in Wohnungen mit der Ausstattung 1) | | | bis unter | | | | |
| | | | Kategorie A | Kategorie B | | 60 | 80 | 100 | 120 | |
| Empfänger von pauschalisiertem Wohngeld | | | | | | | | | | |
| Anzahl | | | | | | | | | | |
| 1 | I | 25106 | 18501 | 6605 | 9436 | 9134 | 4713 | 1331 | 333 | 159 |
| | II | 89882 | 72322 | 17560 | 37512 | 33829 | 13879 | 3485 | 777 | 400 |
| | III | 136233 | 114744 | 21489 | 54005 | 55930 | 21086 | 4164 | 784 | 264 |
| | IV | 108496 | 91050 | 17446 | 48192 | 41889 | 15092 | 2669 | 453 | 201 |
| | V | 62537 | 49357 | 13180 | 29597 | 23584 | 7495 | 1507 | 242 | 112 |
| | VI | 18227 | 15256 | 2971 | 9264 | 6153 | 2156 | 507 | 91 | 56 |
| | Zusammen | 440481 | 361230 | 79251 | 188006 | 170519 | 64421 | 13663 | 2680 | 1192 |
| | 2 | I | 20916 | 16821 | 4095 | 1762 | 6673 | 8617 | 2842 | 753 |
| II | | 52969 | 45170 | 7799 | 5128 | 20062 | 20553 | 5564 | 1204 | 458 |
| III | | 81615 | 70459 | 11156 | 9278 | 34659 | 29787 | 6433 | 1103 | 355 |
| IV | | 55948 | 48113 | 7835 | 6470 | 23555 | 21049 | 4070 | 604 | 200 |
| V | | 27484 | 21374 | 6110 | 3807 | 12825 | 8581 | 1852 | 313 | 106 |
| VI | | 8227 | 7125 | 1102 | 1009 | 3984 | 2521 | 598 | 89 | 26 |
| Zusammen | | 247159 | 209062 | 38097 | 27454 | 101758 | 91108 | 21359 | 4066 | 1414 |
| 3 | | I | 14484 | 11761 | 2723 | 688 | 2132 | 5919 | 3889 | 1332 |
| | II | 33498 | 28904 | 4594 | 1782 | 6146 | 15444 | 7510 | 1882 | 734 |
| | III | 51211 | 44488 | 6723 | 4017 | 11162 | 24137 | 9514 | 1810 | 571 |
| | IV | 35969 | 31549 | 4420 | 2539 | 8437 | 17799 | 5861 | 1014 | 319 |
| | V | 16725 | 13150 | 3575 | 1549 | 4547 | 7659 | 2489 | 374 | 107 |
| | VI | 4060 | 3570 | 490 | 272 | 948 | 2091 | 633 | 89 | 27 |
| | Zusammen | 155947 | 133422 | 22525 | 10847 | 33372 | 73049 | 29896 | 6501 | 2282 |
| | 4 | I | 9364 | 7740 | 1624 | 438 | 901 | 2738 | 3237 | 1363 |
| II | | 18840 | 16239 | 2601 | 1014 | 2406 | 6305 | 6209 | 2108 | 798 |
| III | | 29217 | 25150 | 4067 | 2604 | 4331 | 11104 | 8411 | 2046 | 721 |
| IV | | 20074 | 17684 | 2390 | 1502 | 2974 | 8834 | 5264 | 1119 | 381 |
| V | | 9051 | 7210 | 1841 | 740 | 1652 | 3957 | 2228 | 376 | 98 |
| VI | | 1848 | 1655 | 193 | 136 | 228 | 831 | 534 | 85 | 34 |
| Zusammen | | 88394 | 75678 | 12716 | 6434 | 12492 | 33769 | 25883 | 7097 | 2719 |
| 5 | | I | 4193 | 3380 | 813 | 129 | 334 | 902 | 1330 | 905 |
| | II | 7945 | 6745 | 1200 | 347 | 830 | 2027 | 2621 | 1399 | 721 |
| | III | 12413 | 10478 | 1935 | 958 | 1828 | 3677 | 3950 | 1533 | 667 |
| | IV | 8610 | 7455 | 1155 | 498 | 1026 | 2959 | 2889 | 897 | 341 |
| | V | 3615 | 2868 | 747 | 204 | 507 | 1234 | 1321 | 281 | 88 |
| | VI | 714 | 645 | 69 | 47 | 56 | 232 | 303 | 59 | 17 |
| | Zusammen | 37490 | 31571 | 5919 | 2183 | 4381 | 11031 | 12414 | 5074 | 2407 |
| | 6 oder mehr | I | 3302 | 2690 | 612 | 74 | 183 | 459 | 832 | 782 |
| II | | 6153 | 5147 | 1006 | 156 | 438 | 1105 | 1825 | 1376 | 1253 |
| III | | 9090 | 7496 | 1594 | 474 | 1001 | 2102 | 2795 | 1545 | 1173 |
| IV | | 5666 | 4864 | 802 | 196 | 515 | 1367 | 1915 | 1023 | 650 |
| V | | 2232 | 1765 | 467 | 49 | 186 | 573 | 917 | 342 | 165 |
| VI | | 389 | 347 | 42 | 14 | 26 | 71 | 165 | 71 | 42 |
| Zusammen | | 26832 | 22309 | 4523 | 963 | 2349 | 5677 | 8449 | 5139 | 4255 |
| Insgesamt | | I | 77365 | 60893 | 16472 | 12527 | 19357 | 23348 | 13461 | 5468 |
| | II | 209287 | 174527 | 34760 | 45939 | 63711 | 59313 | 27214 | 8746 | 4364 |
| | III | 319779 | 272815 | 46964 | 71336 | 108711 | 91893 | 35267 | 8821 | 3751 |
| | IV | 234763 | 200715 | 34048 | 59397 | 78396 | 67100 | 22668 | 5110 | 2092 |
| | V | 121644 | 95724 | 25920 | 35946 | 43301 | 29499 | 10314 | 1928 | 656 |
| | VI | 33465 | 28598 | 4867 | 10742 | 11395 | 7902 | 2740 | 484 | 202 |
| | Insgesamt | 996303 | 833272 | 163031 | 235887 | 324871 | 279055 | 111664 | 30557 | 14269 |

1) Ausstattung der Wohnung

Kategorie A

Beim pauschalisierten Wohngeld : Mit Sammelheizung

Beim Tabellenwohngeld : Mit Sammelheizung und / oder mit Bad (Duschraum)

Kategorie B

Beim pauschalisierten Wohngeld : Ohne Sammelheizung

Beim Tabellenwohngeld : Ohne Sammelheizung und ohne Bad (Duschraum)

3 Wohngeld insgesamt am 31.12.1995

3.3 Empfänger von Wohngeld insgesamt nach Haushaltsgröße, Mietenstufe der Gemeinde, Ausstattung und Fläche der Wohnung

| Haushalte mit ... Personen | in Gemeinden mit Mieten der Stufe ... | Empfänger | | Von den Empfängern nutzten eine Wohnfläche von ... qm | | | | | | |
|----------------------------------|---|-----------|--|---|-------------|-----------|----|-----|-----|---------------------|
| | | Insgesamt | davon | | unter 40 | 40 | 60 | 80 | 100 | 120 oder mehr |
| | | | in Wohnungen mit der Ausstattung 1) | | | bis unter | | | | |
| | | | Kategorie A | Kategorie B | | 60 | 80 | 100 | 120 | |

Empfänger von pauschalisiertem Wohngeld

Durchschnittliche tatsächliche monatliche Miete in DM

| | | | | | | | | | | |
|-------------|-----------|------|------|-----|------|------|------|------|------|------|
| 1 | I | 360 | 385 | 289 | 253 | 388 | 462 | 500 | 506 | 542 |
| | II | 401 | 421 | 318 | 300 | 427 | 533 | 613 | 652 | 692 |
| | III | 421 | 431 | 364 | 310 | 448 | 567 | 674 | 737 | 754 |
| | IV | 458 | 467 | 411 | 372 | 483 | 606 | 719 | 788 | 792 |
| | V | 489 | 497 | 459 | 393 | 524 | 673 | 819 | 842 | 968 |
| | VI | 585 | 603 | 492 | 503 | 591 | 798 | 940 | 1076 | 1180 |
| | Zusammen | 439 | 452 | 378 | 344 | 465 | 581 | 676 | 713 | 751 |
| 2 | I | 538 | 563 | 438 | 326 | 480 | 580 | 632 | 673 | 696 |
| | II | 561 | 582 | 439 | 360 | 489 | 620 | 722 | 768 | 830 |
| | III | 563 | 575 | 487 | 363 | 506 | 638 | 751 | 809 | 895 |
| | IV | 612 | 626 | 523 | 449 | 551 | 677 | 821 | 898 | 972 |
| | V | 649 | 662 | 603 | 470 | 590 | 742 | 903 | 985 | 1079 |
| | VI | 778 | 798 | 649 | 628 | 684 | 898 | 1060 | 1208 | 1337 |
| | Zusammen | 588 | 604 | 502 | 405 | 529 | 655 | 763 | 807 | 869 |
| 3 | I | 644 | 672 | 521 | 397 | 494 | 637 | 719 | 756 | 807 |
| | II | 671 | 696 | 513 | 417 | 507 | 666 | 801 | 866 | 953 |
| | III | 665 | 679 | 568 | 400 | 528 | 685 | 821 | 908 | 980 |
| | IV | 713 | 729 | 595 | 514 | 573 | 728 | 882 | 996 | 1081 |
| | V | 748 | 762 | 700 | 499 | 617 | 781 | 969 | 1120 | 1164 |
| | VI | 915 | 940 | 730 | 921 | 696 | 922 | 1129 | 1325 | 1561 |
| | Zusammen | 691 | 709 | 581 | 456 | 550 | 705 | 834 | 894 | 961 |
| 4 | I | 724 | 752 | 589 | 461 | 521 | 667 | 785 | 827 | 889 |
| | II | 748 | 779 | 558 | 476 | 512 | 690 | 847 | 940 | 997 |
| | III | 736 | 756 | 616 | 451 | 543 | 712 | 873 | 964 | 1058 |
| | IV | 789 | 806 | 659 | 549 | 595 | 760 | 929 | 1067 | 1166 |
| | V | 826 | 840 | 772 | 562 | 624 | 806 | 1014 | 1157 | 1496 |
| | VI | 1082 | 1109 | 848 | 1566 | 774 | 969 | 1183 | 1369 | 1642 |
| | Zusammen | 766 | 788 | 635 | 515 | 563 | 734 | 886 | 962 | 1036 |
| 5 | I | 786 | 825 | 625 | 543 | 551 | 655 | 808 | 905 | 938 |
| | II | 812 | 846 | 617 | 443 | 537 | 693 | 875 | 978 | 1086 |
| | III | 803 | 831 | 654 | 528 | 561 | 715 | 906 | 1036 | 1128 |
| | IV | 865 | 887 | 717 | 692 | 618 | 778 | 952 | 1120 | 1206 |
| | V | 910 | 922 | 863 | 664 | 650 | 823 | 1028 | 1249 | 1460 |
| | VI | 1191 | 1225 | 877 | 2126 | 896 | 900 | 1257 | 1381 | 1736 |
| | Zusammen | 835 | 863 | 684 | 600 | 583 | 739 | 921 | 1027 | 1093 |
| 6 oder mehr | I | 909 | 950 | 727 | 613 | 633 | 688 | 838 | 947 | 1118 |
| | II | 933 | 977 | 710 | 498 | 591 | 700 | 890 | 1060 | 1237 |
| | III | 911 | 949 | 733 | 615 | 619 | 748 | 934 | 1089 | 1284 |
| | IV | 990 | 1016 | 833 | 705 | 677 | 797 | 986 | 1175 | 1457 |
| | V | 1055 | 1072 | 988 | 798 | 725 | 860 | 1054 | 1298 | 1682 |
| | VI | 1415 | 1469 | 973 | 2335 | 2318 | 1005 | 1324 | 1442 | 1555 |
| | Zusammen | 952 | 988 | 773 | 647 | 655 | 760 | 947 | 1096 | 1277 |
| Insgesamt | I | 552 | 585 | 427 | 284 | 443 | 586 | 711 | 799 | 921 |
| | II | 547 | 574 | 410 | 317 | 460 | 623 | 784 | 898 | 1028 |
| | III | 554 | 568 | 469 | 332 | 482 | 649 | 822 | 948 | 1092 |
| | IV | 590 | 605 | 498 | 395 | 520 | 693 | 880 | 1039 | 1195 |
| | V | 609 | 619 | 570 | 411 | 560 | 749 | 960 | 1121 | 1327 |
| | VI | 722 | 747 | 575 | 549 | 641 | 886 | 1115 | 1268 | 1454 |
| | Insgesamt | 573 | 592 | 477 | 364 | 500 | 666 | 831 | 938 | 1065 |

1) Ausstattung der Wohnung

Kategorie A

Beim pauschalisierten Wohngeld : Mit Sammelheizung

Beim Tabellenwohngeld : Mit Sammelheizung und / oder mit Bad (Duschraum)

Kategorie B

Beim pauschalisierten Wohngeld : Ohne Sammelheizung

Beim Tabellenwohngeld : Ohne Sammelheizung und ohne Bad (Duschraum)

3 Wohngeld insgesamt am 31.12.1995

3.4 Empfänger von Wohngeld insgesamt nach Mietenstufe der Gemeinde, Haushaltsgröße, Ausstattung und Fläche der Wohnung

| Mietenstufe | Ausstattung der Wohnung 1) | Empfänger insgesamt | davon nutzten eine Wohnfläche von ... qm | | | | | |
|-------------------------------|----------------------------------|------------------------|--|-----------|----|-----|-----|---------------------|
| Haushalte mit ... Personen | | | unter 40 | 40 | 60 | 80 | 100 | 120 oder mehr |
| | | | | bis unter | | | | |
| | | | | 60 | 80 | 100 | 120 | |

| Empfänger von Tabellenwohngeld Mietzuschußempfänger Anzahl | | | | | | | | |
|--|-------------|--------|--------|--------|--------|--------|-------|-------|
| Insgesamt | Kategorie A | 865182 | 130333 | 292550 | 251513 | 128393 | 40858 | 21535 |
| | Kategorie B | 12491 | 3601 | 5530 | 2364 | 689 | 225 | 82 |
| | Insgesamt | 877673 | 133934 | 298080 | 253877 | 129082 | 41083 | 21617 |
| Nach der Mietenstufe der Gemeinde | | | | | | | | |
| I | Kategorie A | 93032 | 8072 | 21138 | 26995 | 20204 | 10017 | 6606 |
| | Kategorie B | 1099 | 249 | 437 | 220 | 114 | 53 | 26 |
| | Zusammen | 94131 | 8321 | 21575 | 27215 | 20318 | 10070 | 6632 |
| II | Kategorie A | 179791 | 23100 | 54174 | 52952 | 31026 | 11823 | 6716 |
| | Kategorie B | 2702 | 716 | 1247 | 510 | 170 | 41 | 18 |
| | Zusammen | 182493 | 23816 | 55421 | 53462 | 31196 | 11864 | 6734 |
| III | Kategorie A | 283026 | 38285 | 101974 | 86093 | 40563 | 10954 | 5157 |
| | Kategorie B | 4007 | 1012 | 1753 | 891 | 237 | 86 | 28 |
| | Zusammen | 287033 | 39297 | 103727 | 86984 | 40800 | 11040 | 5185 |
| IV | Kategorie A | 200573 | 36155 | 73936 | 57365 | 24881 | 5932 | 2304 |
| | Kategorie B | 2599 | 836 | 1166 | 443 | 118 | 29 | 7 |
| | Zusammen | 203172 | 36991 | 75102 | 57808 | 24999 | 5961 | 2311 |
| V | Kategorie A | 84215 | 18376 | 31951 | 22211 | 9320 | 1740 | 617 |
| | Kategorie B | 1668 | 598 | 761 | 251 | 42 | 14 | 2 |
| | Zusammen | 85883 | 18974 | 32712 | 22462 | 9362 | 1754 | 619 |
| VI | Kategorie A | 24545 | 6345 | 9377 | 5897 | 2399 | 392 | 135 |
| | Kategorie B | 416 | 190 | 166 | 49 | 8 | 2 | 1 |
| | Zusammen | 24961 | 6535 | 9543 | 5946 | 2407 | 394 | 136 |
| Nach der Haushaltsgröße | | | | | | | | |
| 1 | Zusammen | 436639 | 118397 | 217200 | 84525 | 13800 | 2072 | 645 |
| 2 | Zusammen | 131170 | 7531 | 47200 | 56526 | 15931 | 2951 | 1031 |
| 3 | Zusammen | 89912 | 3475 | 16655 | 42247 | 20715 | 5021 | 1799 |
| 4 | Zusammen | 116356 | 2988 | 10786 | 46289 | 39742 | 11701 | 4850 |
| 5 | Zusammen | 61751 | 1090 | 3988 | 16495 | 24225 | 10375 | 5578 |
| 6 oder mehr | Zusammen | 41845 | 453 | 2251 | 7795 | 14669 | 8963 | 7714 |

1) Ausstattung der Wohnung

Kategorie A

Beim pauschalierten Wohngeld : Mit Sammelheizung

Beim Tabellenwohngeld : Mit Sammelheizung und / oder mit Bad (Duschraum)

Kategorie B

Beim pauschalierten Wohngeld : Ohne Sammelheizung

Beim Tabellenwohngeld : Ohne Sammelheizung und ohne Bad (Duschraum)

3 Wohngeld insgesamt am 31.12.1995

3.4 Empfänger von Wohngeld insgesamt nach Mietenstufe der Gemeinde, Haushaltsgröße, Ausstattung und Fläche der Wohnung

| Mietenstufe | Ausstattung der Wohnung 1) | Empfänger insgesamt | davon nutzten eine Wohnfläche von ... qm | | | | |
|----------------------------|----------------------------|---------------------|--|-----------|----|-----|---------------|
| | | | unter 40 | 40 | 60 | 80 | 100 |
| | | | | bis unter | | | |
| Haushalte mit ... Personen | | | | 60 | 80 | 100 | 120 oder mehr |

| Empfänger von Tabellenwohngeld | | | | | | | | |
|---|-------------|-------|-------|-------|-------|-------|-------|-------|
| Mietzuschußempfänger | | | | | | | | |
| Durchschnittliche monatliche Miete je qm Wohnfläche in DM | | | | | | | | |
| Insgesamt | Kategorie A | 9,69 | 13,07 | 9,81 | 9,50 | 9,47 | 8,87 | 7,80 |
| | Kategorie B | 6,74 | 8,34 | 6,71 | 6,20 | 5,93 | 5,98 | 5,22 |
| | Insgesamt | 9,66 | 12,94 | 9,76 | 9,47 | 9,46 | 8,86 | 7,79 |
| Nach der Mietenstufe der Gemeinde | | | | | | | | |
| I | Kategorie A | 8,04 | 11,75 | 8,37 | 8,11 | 8,08 | 7,76 | 6,88 |
| | Kategorie B | 5,95 | 7,16 | 5,44 | 5,52 | 6,27 | 7,06 | 5,41 |
| | Zusammen | 8,02 | 11,60 | 8,32 | 8,08 | 8,07 | 7,75 | 6,87 |
| II | Kategorie A | 9,09 | 11,74 | 9,26 | 8,99 | 9,05 | 8,70 | 7,68 |
| | Kategorie B | 5,94 | 7,08 | 5,98 | 5,67 | 5,37 | 5,02 | 4,87 |
| | Zusammen | 9,06 | 11,59 | 9,19 | 8,96 | 9,03 | 8,69 | 7,67 |
| III | Kategorie A | 9,61 | 12,56 | 9,54 | 9,39 | 9,58 | 9,12 | 8,23 |
| | Kategorie B | 6,50 | 8,01 | 6,53 | 6,09 | 5,90 | 5,57 | 5,20 |
| | Zusammen | 9,58 | 12,44 | 9,49 | 9,36 | 9,56 | 9,09 | 8,21 |
| IV | Kategorie A | 10,45 | 13,49 | 10,26 | 10,09 | 10,23 | 9,99 | 9,26 |
| | Kategorie B | 7,20 | 8,80 | 7,16 | 6,42 | 6,13 | 6,19 | 6,17 |
| | Zusammen | 10,42 | 13,38 | 10,21 | 10,07 | 10,21 | 9,97 | 9,25 |
| V | Kategorie A | 11,23 | 14,08 | 11,03 | 10,77 | 10,90 | 10,63 | 9,62 |
| | Kategorie B | 8,39 | 9,88 | 8,11 | 7,94 | 6,78 | 6,71 | X |
| | Zusammen | 11,19 | 13,95 | 10,97 | 10,74 | 10,88 | 10,60 | 9,61 |
| VI | Kategorie A | 12,42 | 17,53 | 11,69 | 11,55 | 11,58 | 11,17 | 10,50 |
| | Kategorie B | 8,21 | 9,70 | 7,92 | 7,04 | 6,35 | X | X |
| | Zusammen | 12,37 | 17,29 | 11,63 | 11,51 | 11,56 | 11,15 | 10,40 |
| Nach der Haushaltsgröße | | | | | | | | |
| 1 | Zusammen | 9,43 | 12,66 | 9,43 | 8,20 | 6,81 | 5,63 | 4,36 |
| 2 | Zusammen | 9,42 | 13,90 | 10,13 | 9,38 | 8,44 | 6,99 | 5,62 |
| 3 | Zusammen | 9,99 | 15,44 | 11,07 | 10,26 | 9,58 | 8,39 | 6,94 |
| 4 | Zusammen | 10,06 | 16,40 | 11,31 | 10,52 | 10,05 | 9,07 | 7,67 |
| 5 | Zusammen | 9,82 | 16,59 | 11,35 | 10,45 | 10,09 | 9,35 | 8,01 |
| 6 oder mehr | Zusammen | 9,67 | 18,93 | 11,84 | 10,41 | 10,11 | 9,60 | 8,45 |

1) Ausstattung der Wohnung

Kategorie A

Beim pauschalierten Wohngeld : Mit Sammelheizung

Beim Tabellenwohngeld : Mit Sammelheizung und / oder mit Bad (Duschraum)

Kategorie B

Beim pauschalierten Wohngeld : Ohne Sammelheizung

Beim Tabellenwohngeld : Ohne Sammelheizung und ohne Bad (Duschraum)

3 Wohngeld insgesamt am 31.12.1995

3.4 Empfänger von Wohngeld insgesamt nach Mietenstufe der Gemeinde, Haushaltsgröße, Ausstattung und Fläche der Wohnung

| Mietenstufe | Ausstattung der Wohnung 1) | Empfänger insgesamt | davon nutzten eine Wohnfläche von ... qm | | | | | |
|-------------------------------|----------------------------------|------------------------|--|-----------|-----|-----|-----|---------------------|
| Haushalte mit ... Personen | | | unter 40 | 40 | 60 | 80 | 100 | 120 oder mehr |
| | | | | bis unter | | | | |
| | | | 60 | 80 | 100 | 120 | | |

Empfänger von Tabellenwohngeld Lastenzuschußempfänger Anzahl

| | | | | | | | | |
|-----------|-------------|-------|-----|------|------|-------|-------|-------|
| Insgesamt | Kategorie A | 63369 | 409 | 2535 | 7622 | 12944 | 15391 | 24468 |
| | Kategorie B | 721 | 16 | 163 | 224 | 139 | 85 | 94 |
| | Insgesamt | 64090 | 425 | 2698 | 7846 | 13083 | 15476 | 24562 |

Nach der Mietenstufe der Gemeinde

| | | | | | | | | |
|-----|-------------|-------|-----|-----|------|------|------|------|
| I | Kategorie A | 19440 | 44 | 435 | 1580 | 3305 | 4788 | 9288 |
| | Kategorie B | 338 | 10 | 69 | 88 | 62 | 44 | 65 |
| | Zusammen | 19778 | 54 | 504 | 1668 | 3367 | 4832 | 9353 |
| II | Kategorie A | 18862 | 87 | 606 | 2001 | 3671 | 4617 | 7880 |
| | Kategorie B | 242 | 5 | 55 | 83 | 50 | 30 | 19 |
| | Zusammen | 19104 | 92 | 661 | 2084 | 3721 | 4647 | 7899 |
| III | Kategorie A | 15816 | 105 | 699 | 2296 | 3582 | 3891 | 5243 |
| | Kategorie B | 88 | - | 26 | 32 | 15 | 8 | 7 |
| | Zusammen | 15904 | 105 | 725 | 2328 | 3597 | 3899 | 5250 |
| IV | Kategorie A | 6934 | 85 | 524 | 1283 | 1788 | 1658 | 1596 |
| | Kategorie B | 36 | - | 7 | 14 | 10 | 2 | 3 |
| | Zusammen | 6970 | 85 | 531 | 1297 | 1798 | 1660 | 1599 |
| V | Kategorie A | 1868 | 57 | 193 | 362 | 504 | 365 | 387 |
| | Kategorie B | 15 | 1 | 5 | 6 | 2 | 1 | - |
| | Zusammen | 1883 | 58 | 198 | 368 | 506 | 366 | 387 |
| VI | Kategorie A | 449 | 31 | 78 | 100 | 94 | 72 | 74 |
| | Kategorie B | 2 | - | 1 | 1 | - | - | - |
| | Zusammen | 451 | 31 | 79 | 101 | 94 | 72 | 74 |

Nach der Haushaltsgröße

| | | | | | | | | |
|-------------|----------|-------|-----|------|------|------|------|------|
| 1 | Zusammen | 12721 | 370 | 1802 | 3388 | 3306 | 2002 | 1853 |
| 2 | Zusammen | 7007 | 27 | 440 | 1330 | 1915 | 1488 | 1747 |
| 3 | Zusammen | 4991 | 17 | 166 | 789 | 1276 | 1192 | 1551 |
| 4 | Zusammen | 14159 | 4 | 171 | 1261 | 3210 | 4215 | 5298 |
| 5 | Zusammen | 13344 | 4 | 79 | 677 | 2240 | 3931 | 6413 |
| 6 oder mehr | Zusammen | 11868 | 3 | 40 | 341 | 1136 | 2648 | 7700 |

1) Ausstattung der Wohnung

Kategorie A

Beim pauschalierten Wohngeld : Mit Sammelheizung

Beim Tabellenwohngeld : Mit Sammelheizung und / oder mit Bad (Duschraum)

Kategorie B

Beim pauschalierten Wohngeld : Ohne Sammelheizung

Beim Tabellenwohngeld : Ohne Sammelheizung und ohne Bad (Duschraum)

3 Wohngeld insgesamt am 31.12.1995

3.4 Empfänger von Wohngeld insgesamt nach Mietenstufe der Gemeinde, Haushaltsgröße, Ausstattung und Fläche der Wohnung

| Mietenstufe | Ausstattung der Wohnung 1) | Empfänger insgesamt | davon nutzten eine Wohnfläche von ... qm | | | | | |
|-------------------------------|----------------------------------|------------------------|--|-----------|----|-----|-----|---------------------|
| Haushalte mit ... Personen | | | unter 40 | 40 | 60 | 80 | 100 | 120 oder mehr |
| | | | | bis unter | | | | |
| | | | | 60 | 30 | 100 | 120 | |

Empfänger von Tabellenwohngeld

Lastenzuschußempfänger

Durchschnittliche monatliche Belastung je qm Wohnfläche in DM

| | | | | | | | | |
|-----------|-------------|------|-------|------|------|------|------|------|
| Insgesamt | Kategorie A | 8,77 | 13,56 | 9,90 | 9,28 | 9,52 | 9,59 | 8,02 |
| | Kategorie B | 4,53 | 3,35 | 3,58 | 3,63 | 3,79 | 6,70 | 5,30 |
| | Insgesamt | 8,74 | 13,19 | 9,53 | 9,13 | 9,46 | 9,57 | 8,00 |

Nach der Mietenstufe der Gemeinde

| | | | | | | | | |
|-----|-------------|-------|-------|-------|-------|-------|-------|------|
| I | Kategorie A | 7,83 | 11,95 | 8,14 | 7,70 | 8,28 | 8,65 | 7,43 |
| | Kategorie B | 5,28 | 2,82 | 3,33 | 3,72 | 4,06 | 8,32 | 6,19 |
| | Zusammen | 7,80 | 10,24 | 7,49 | 7,50 | 8,20 | 8,65 | 7,42 |
| II | Kategorie A | 8,61 | 14,01 | 9,30 | 8,86 | 9,29 | 9,44 | 7,98 |
| | Kategorie B | 3,49 | 3,70 | 3,30 | 3,08 | 3,64 | 4,52 | 3,06 |
| | Zusammen | 8,56 | 13,54 | 8,83 | 8,64 | 9,22 | 9,41 | 7,97 |
| III | Kategorie A | 9,46 | 12,24 | 10,28 | 10,00 | 10,01 | 10,22 | 8,63 |
| | Kategorie B | 3,83 | - | 3,43 | 4,50 | 3,07 | 5,24 | 2,67 |
| | Zusammen | 9,44 | 12,24 | 10,04 | 9,92 | 9,98 | 10,21 | 8,63 |
| IV | Kategorie A | 10,20 | 14,18 | 10,64 | 10,16 | 10,73 | 10,80 | 9,27 |
| | Kategorie B | 4,22 | - | 6,33 | 3,52 | 3,04 | X | X |
| | Zusammen | 10,18 | 14,18 | 10,58 | 10,09 | 10,69 | 10,80 | 9,27 |
| V | Kategorie A | 10,62 | 16,12 | 11,39 | 10,22 | 11,28 | 11,33 | 9,41 |
| | Kategorie B | 7,17 | X | 6,94 | 5,51 | X | X | - |
| | Zusammen | 10,60 | 15,93 | 11,28 | 10,15 | 11,27 | 11,33 | 9,41 |
| VI | Kategorie A | 11,24 | 12,95 | 12,56 | 11,83 | 11,50 | 11,64 | 9,67 |
| | Kategorie B | X | - | X | X | - | - | - |
| | Zusammen | 11,22 | 12,95 | 12,45 | 11,73 | 11,50 | 11,64 | 9,67 |

Nach der Haushaltsgröße

| | | | | | | | | |
|-------------|----------|-------|-------|-------|-------|-------|-------|------|
| 1 | Zusammen | 4,38 | 11,80 | 6,99 | 5,02 | 4,27 | 3,70 | 3,23 |
| 2 | Zusammen | 6,23 | 16,47 | 12,12 | 8,54 | 6,79 | 5,83 | 4,66 |
| 3 | Zusammen | 8,85 | 24,90 | 15,78 | 12,32 | 10,12 | 9,14 | 6,86 |
| 4 | Zusammen | 10,36 | X | 17,16 | 14,11 | 12,52 | 10,99 | 8,63 |
| 5 | Zusammen | 10,23 | X | 17,71 | 14,70 | 12,61 | 11,21 | 8,98 |
| 6 oder mehr | Zusammen | 9,72 | X | 17,73 | 14,20 | 13,05 | 11,56 | 8,86 |

1) Ausstattung der Wohnung

Kategorie A

Beim pauschalierten Wohngeld : Mit Sammelheizung

Beim Tabellenwohngeld : Mit Sammelheizung und / oder mit Bad (Duschraum)

Kategorie B

Beim pauschalierten Wohngeld : Ohne Sammelheizung

Beim Tabellenwohngeld : Ohne Sammelheizung und ohne Bad (Duschraum)

3 Wohngeld insgesamt am 31.12.1995

3.4 Empfänger von Wohngeld insgesamt nach Mietenstufe der Gemeinde, Haushaltsgröße, Ausstattung und Fläche der Wohnung

| Mietenstufe | Ausstattung der Wohnung 1) | Empfänger insgesamt | davon nutzten eine Wohnfläche von ... qm | | | | |
|----------------------------|----------------------------|---------------------|--|-----------|----|-----|-----|
| | | | unter 40 | 40 | 60 | 80 | 100 |
| Haushalte mit ... Personen | | | | bis unter | | | |
| | | | | 60 | 80 | 100 | 120 |

Empfänger von pauschaliertem Wohngeld

Anzahl

| | | | | | | | | |
|-----------|-------------|--------|--------|--------|--------|--------|-------|-------|
| Insgesamt | Kategorie A | 833272 | 196223 | 264273 | 237863 | 97186 | 25892 | 11835 |
| | Kategorie B | 163031 | 39664 | 60598 | 41192 | 14478 | 4665 | 2434 |
| | Insgesamt | 996303 | 235887 | 324871 | 279055 | 111664 | 30557 | 14269 |

Nach der Mietenstufe der Gemeinde

| | | | | | | | | |
|-----|-------------|--------|-------|--------|-------|-------|------|------|
| I | Kategorie A | 60893 | 9642 | 14423 | 18666 | 11068 | 4492 | 2602 |
| | Kategorie B | 16472 | 2885 | 4934 | 4682 | 2393 | 976 | 602 |
| | Zusammen | 77365 | 12527 | 19357 | 23348 | 13461 | 5468 | 3204 |
| II | Kategorie A | 174527 | 37429 | 51128 | 50931 | 23984 | 7450 | 3605 |
| | Kategorie B | 34760 | 8510 | 12583 | 8382 | 3230 | 1296 | 759 |
| | Zusammen | 209287 | 45939 | 63711 | 59313 | 27214 | 8746 | 4364 |
| III | Kategorie A | 272815 | 60207 | 91167 | 79667 | 31053 | 7552 | 3169 |
| | Kategorie B | 46964 | 11129 | 17544 | 12226 | 4214 | 1269 | 582 |
| | Zusammen | 319779 | 71336 | 108711 | 91893 | 35267 | 8821 | 3751 |
| IV | Kategorie A | 200715 | 50805 | 64992 | 58483 | 20209 | 4436 | 1790 |
| | Kategorie B | 34048 | 8592 | 13404 | 8617 | 2459 | 674 | 302 |
| | Zusammen | 234763 | 59397 | 78396 | 67100 | 22668 | 5110 | 2092 |
| V | Kategorie A | 95724 | 28896 | 33145 | 23170 | 8448 | 1558 | 507 |
| | Kategorie B | 25920 | 7050 | 10156 | 6329 | 1866 | 370 | 149 |
| | Zusammen | 121644 | 35946 | 43301 | 29499 | 10314 | 1928 | 656 |
| VI | Kategorie A | 28598 | 9244 | 9418 | 6946 | 2424 | 404 | 162 |
| | Kategorie B | 4867 | 1498 | 1977 | 956 | 316 | 80 | 40 |
| | Zusammen | 33465 | 10742 | 11395 | 7902 | 2740 | 484 | 202 |

Nach der Haushaltsgröße

| | | | | | | | | |
|-------------|----------|--------|--------|--------|-------|-------|------|------|
| 1 | Zusammen | 440481 | 188006 | 170519 | 64421 | 13663 | 2680 | 1192 |
| 2 | Zusammen | 247159 | 27454 | 101758 | 91108 | 21359 | 4066 | 1414 |
| 3 | Zusammen | 155947 | 10847 | 33372 | 73049 | 29896 | 6501 | 2282 |
| 4 | Zusammen | 88394 | 6434 | 12492 | 33769 | 25883 | 7097 | 2719 |
| 5 | Zusammen | 37490 | 2183 | 4381 | 11031 | 12414 | 5074 | 2407 |
| 6 oder mehr | Zusammen | 26832 | 963 | 2349 | 5677 | 8449 | 5139 | 4255 |

1) Ausstattung der Wohnung

Kategorie A

Beim pauschalierten Wohngeld : Mit Sammelheizung
 Beim Tabellenwohngeld : Mit Sammelheizung und / oder mit Bad (Duschraum)

Kategorie B

Beim pauschalierten Wohngeld : Ohne Sammelheizung
 Beim Tabellenwohngeld : Ohne Sammelheizung und ohne Bad (Duschraum)

3 Wohngeld insgesamt am 31.12.1995

3.4 Empfänger von Wohngeld insgesamt nach Mietenstufe der Gemeinde, Haushaltsgröße, Ausstattung und Fläche der Wohnung

| Mietenstufe | Ausstattung der Wohnung 1) | Empfänger insgesamt | davon nutzten eine Wohnfläche von ... qm | | | | |
|----------------------------|----------------------------|---------------------|--|-----------|----|-----|---------------|
| | | | unter 40 | 40 | 60 | 80 | 100 |
| | | | | bis unter | | | |
| Haushalte mit ... Personen | | | | 60 | 80 | 100 | 120 oder mehr |

Empfänger von pauschalisiertem Wohngeld

Durchschnittliche monatliche Miete je qm Wohnfläche in DM

| | | | | | | | | |
|-----------|-------------|-------|-------|-------|-------|------|------|------|
| Insgesamt | Kategorie A | 10,52 | 14,92 | 10,50 | 10,03 | 9,81 | 9,13 | 8,07 |
| | Kategorie B | 8,77 | 11,15 | 8,69 | 8,58 | 8,26 | 7,67 | 6,88 |
| | Insgesamt | 10,24 | 14,26 | 10,16 | 9,81 | 9,60 | 8,90 | 7,87 |

Nach der Mietenstufe der Gemeinde

| | | | | | | | | |
|-----|-------------|-------|-------|-------|-------|-------|-------|-------|
| I | Kategorie A | 8,91 | 12,68 | 9,61 | 9,01 | 8,53 | 7,88 | 7,03 |
| | Kategorie B | 6,87 | 8,09 | 7,06 | 6,99 | 6,71 | 6,37 | 5,70 |
| | Zusammen | 8,49 | 11,56 | 8,96 | 8,61 | 8,21 | 7,61 | 6,78 |
| II | Kategorie A | 9,72 | 12,86 | 9,83 | 9,49 | 9,29 | 8,78 | 7,87 |
| | Kategorie B | 7,39 | 8,78 | 7,38 | 7,33 | 7,10 | 6,81 | 6,19 |
| | Zusammen | 9,35 | 12,07 | 9,35 | 9,19 | 9,03 | 8,49 | 7,58 |
| III | Kategorie A | 10,12 | 13,73 | 10,02 | 9,72 | 9,67 | 9,17 | 8,29 |
| | Kategorie B | 8,61 | 10,56 | 8,40 | 8,48 | 8,37 | 7,99 | 7,22 |
| | Zusammen | 9,91 | 13,21 | 9,76 | 9,56 | 9,51 | 9,00 | 8,13 |
| IV | Kategorie A | 11,12 | 16,08 | 10,85 | 10,37 | 10,32 | 9,98 | 8,84 |
| | Kategorie B | 9,47 | 11,94 | 9,13 | 9,13 | 9,05 | 8,90 | 9,04 |
| | Zusammen | 10,89 | 15,45 | 10,56 | 10,21 | 10,18 | 9,84 | 8,87 |
| V | Kategorie A | 12,11 | 16,35 | 11,69 | 11,21 | 11,24 | 10,78 | 9,73 |
| | Kategorie B | 11,09 | 14,76 | 10,60 | 10,45 | 10,52 | 10,23 | 8,85 |
| | Zusammen | 11,89 | 16,02 | 11,43 | 11,05 | 11,11 | 10,67 | 9,54 |
| VI | Kategorie A | 14,80 | 22,49 | 13,49 | 13,33 | 13,21 | 12,74 | 11,02 |
| | Kategorie B | 11,37 | 13,36 | 11,03 | 11,02 | 11,03 | 9,86 | 9,03 |
| | Zusammen | 14,30 | 21,03 | 13,07 | 13,06 | 12,96 | 12,27 | 10,61 |

Nach der Haushaltsgröße

| | | | | | | | | |
|-------------|----------|-------|-------|-------|-------|-------|-------|------|
| 1 | Zusammen | 10,28 | 13,62 | 9,71 | 8,75 | 7,87 | 6,79 | 5,41 |
| 2 | Zusammen | 10,08 | 14,91 | 10,45 | 9,81 | 8,90 | 7,70 | 6,45 |
| 3 | Zusammen | 10,17 | 17,61 | 10,74 | 10,21 | 9,70 | 8,52 | 7,23 |
| 4 | Zusammen | 10,38 | 19,64 | 11,08 | 10,49 | 10,18 | 9,14 | 7,78 |
| 5 | Zusammen | 10,42 | 22,23 | 11,59 | 10,54 | 10,47 | 9,73 | 8,17 |
| 6 oder mehr | Zusammen | 10,53 | 22,06 | 13,05 | 10,88 | 10,72 | 10,29 | 9,23 |

1) Ausstattung der Wohnung

Kategorie A

Beim pauschalisierten Wohngeld : Mit Sammelheizung

Beim Tabellenwohngeld : Mit Sammelheizung und / oder mit Bad (Duschraum)

Kategorie B

Beim pauschalisierten Wohngeld : Ohne Sammelheizung

Beim Tabellenwohngeld : Ohne Sammelheizung und ohne Bad (Duschraum)

3 Wohngeld insgesamt

3.5 Empfänger von Wohngeld insgesamt nach Haushaltsgröße, Mietenstufe der Gemeinde, und der durchschnittlichen monatlichen

| Lfd. Nr. | Haushalte mit ... Personen | in Gemeinden mit Mieten der Stufe ... | Empfänger insgesamt | davon mit einer monatlichen Miete | | | | | | |
|----------|----------------------------|---------------------------------------|---------------------|-----------------------------------|---------------|-------|-------|-------|--------|--------|
| | | | | unter 100 | 100 | 150 | 200 | 250 | 300 | 350 |
| | | | | | bis unter | | | | | |
| | | | | | 150 | 200 | 250 | 300 | 350 | 400 |
| | | | | | Empfänger von | | | | | |
| 1 | 1 | I | 65265 | 1642 | 2337 | 3608 | 5128 | 7146 | 8665 | 8913 |
| 2 | | II | 179502 | 4040 | 3934 | 6567 | 10918 | 15813 | 21509 | 23635 |
| 3 | | III | 281297 | 6135 | 5197 | 6972 | 11710 | 19174 | 28857 | 37514 |
| 4 | | IV | 217772 | 2707 | 2528 | 4182 | 7981 | 12856 | 19706 | 25782 |
| 5 | | V | 112372 | 928 | 1496 | 2150 | 3580 | 5983 | 9193 | 11430 |
| 6 | | VI | 33633 | 72 | 155 | 372 | 1012 | 1450 | 2266 | 2687 |
| 7 | | Zusammen | 889841 | 15524 | 15647 | 23851 | 40329 | 62422 | 90196 | 109961 |
| 8 | 2 | I | 36665 | 129 | 248 | 532 | 1021 | 1462 | 2113 | 2646 |
| 9 | | II | 82135 | 275 | 463 | 906 | 1685 | 2529 | 3978 | 5448 |
| 10 | | III | 128074 | 476 | 813 | 1242 | 2304 | 3363 | 5382 | 8191 |
| 11 | | IV | 87352 | 216 | 437 | 695 | 1113 | 1577 | 2674 | 4121 |
| 12 | | V | 39421 | 36 | 96 | 281 | 560 | 692 | 1021 | 1511 |
| 13 | | VI | 11689 | 12 | 13 | 26 | 107 | 133 | 238 | 356 |
| 14 | | Zusammen | 385336 | 1144 | 2070 | 3682 | 6790 | 9756 | 15406 | 22273 |
| 15 | 3 | I | 26962 | 42 | 69 | 136 | 356 | 499 | 869 | 1020 |
| 16 | | II | 54313 | 94 | 157 | 321 | 555 | 900 | 1349 | 1940 |
| 17 | | III | 82042 | 168 | 276 | 545 | 946 | 1372 | 1996 | 2794 |
| 18 | | IV | 56617 | 55 | 131 | 299 | 546 | 630 | 1015 | 1465 |
| 19 | | V | 24806 | 13 | 24 | 111 | 214 | 314 | 422 | 584 |
| 20 | | VI | 6110 | 5 | 3 | 3 | 12 | 26 | 74 | 81 |
| 21 | | Zusammen | 250850 | 377 | 660 | 1415 | 2629 | 3741 | 5725 | 7884 |
| 22 | 4 | I | 30037 | 16 | 48 | 66 | 169 | 248 | 449 | 577 |
| 23 | | II | 48914 | 44 | 83 | 171 | 309 | 463 | 737 | 974 |
| 24 | | III | 70248 | 76 | 165 | 294 | 539 | 780 | 1263 | 1472 |
| 25 | | IV | 46336 | 29 | 46 | 141 | 324 | 419 | 568 | 787 |
| 26 | | V | 18985 | 5 | 8 | 35 | 71 | 134 | 204 | 263 |
| 27 | | VI | 4389 | 1 | 4 | 2 | 2 | 14 | 25 | 26 |
| 28 | | Zusammen | 218909 | 171 | 354 | 709 | 1414 | 2058 | 3246 | 4099 |
| 29 | 5 | I | 18570 | 10 | 14 | 26 | 64 | 100 | 171 | 252 |
| 30 | | II | 26193 | 22 | 30 | 83 | 106 | 184 | 254 | 387 |
| 31 | | III | 35318 | 28 | 73 | 110 | 149 | 292 | 434 | 569 |
| 32 | | IV | 22190 | 17 | 21 | 37 | 120 | 172 | 232 | 295 |
| 33 | | V | 8414 | 7 | 4 | 9 | 23 | 35 | 64 | 89 |
| 34 | | VI | 1900 | - | - | - | 1 | 1 | 7 | 12 |
| 35 | | Zusammen | 112585 | 84 | 142 | 265 | 463 | 784 | 1162 | 1604 |
| 36 | 6 oder mehr | I | 13775 | 7 | 12 | 20 | 26 | 73 | 113 | 161 |
| 37 | | II | 19827 | 37 | 42 | 51 | 76 | 96 | 168 | 251 |
| 38 | | III | 25737 | 31 | 49 | 57 | 127 | 177 | 243 | 350 |
| 39 | | IV | 14638 | 12 | 27 | 28 | 59 | 100 | 134 | 180 |
| 40 | | V | 5412 | 5 | 1 | 3 | 6 | 11 | 23 | 35 |
| 41 | | VI | 1156 | 1 | - | 1 | 1 | 2 | - | 3 |
| 42 | | Zusammen | 80545 | 93 | 131 | 160 | 295 | 459 | 681 | 980 |
| 43 | Insgesamt | I | 191274 | 1846 | 2728 | 4388 | 6764 | 9528 | 12380 | 13569 |
| 44 | | II | 410884 | 4512 | 4709 | 8099 | 13649 | 19985 | 27995 | 32635 |
| 45 | | III | 622716 | 6914 | 6573 | 9220 | 15775 | 25158 | 38175 | 50890 |
| 46 | | IV | 444905 | 3036 | 3190 | 5382 | 10143 | 15754 | 24329 | 32630 |
| 47 | | V | 209410 | 994 | 1629 | 2589 | 4454 | 7169 | 10927 | 13912 |
| 48 | | VI | 58877 | 91 | 175 | 404 | 1135 | 1626 | 2610 | 3165 |
| 49 | | Insgesamt | 1938066 | 17393 | 19004 | 30082 | 51920 | 79220 | 116416 | 146801 |

am 31.12.1995

Höhe der monatlichen Miete bzw. Belastung
Miete bzw. Belastung

| bzw. Belastung von ... DM | | | | | | | | Durchschnittliche monatliche Miete bzw. Belastung ... Gewährung des Wohngeldes | | Lfd. Nr. |
|---------------------------|--------|--------|--------|--------|--------|-------|----------------------|--|------|-------------|
| 400 | 450 | 500 | 600 | 700 | 800 | 900 | 1000 oder mehr | vor | nach | |
| bis unter | | | | | | | | | | |
| 450 | 500 | 600 | 700 | 800 | 900 | 1000 | | | | |
| | | | | | | | | DM | | |
| Wohngeld insgesamt | | | | | | | | | | |
| 7987 | 6255 | 7778 | 3522 | 1326 | 522 | 198 | 238 | 381 | 262 | 1 |
| 23469 | 20342 | 26966 | 12640 | 5354 | 2310 | 912 | 1093 | 417 | 282 | 2 |
| 40852 | 36055 | 49809 | 22901 | 9384 | 3717 | 1532 | 1488 | 437 | 291 | 3 |
| 30685 | 29858 | 43023 | 21177 | 9502 | 4209 | 1676 | 1900 | 464 | 305 | 4 |
| 13463 | 14015 | 23315 | 13754 | 6815 | 3086 | 1474 | 1690 | 492 | 315 | 5 |
| 3324 | 3597 | 6801 | 4480 | 3037 | 1872 | 1065 | 1443 | 558 | 378 | 6 |
| 119780 | 110122 | 157692 | 78474 | 35418 | 15716 | 6857 | 7852 | 447 | 297 | 7 |
| 3378 | 3953 | 8155 | 6263 | 3592 | 1780 | 727 | 666 | 540 | 351 | 8 |
| 7193 | 8344 | 17714 | 14728 | 9296 | 4960 | 2308 | 2308 | 569 | 363 | 9 |
| 11530 | 13500 | 28703 | 23453 | 14543 | 7674 | 3586 | 3314 | 572 | 357 | 10 |
| 6119 | 7716 | 19152 | 17532 | 12060 | 6883 | 3296 | 3761 | 615 | 380 | 11 |
| 2249 | 3059 | 8038 | 7676 | 5677 | 3612 | 2226 | 2687 | 651 | 392 | 12 |
| 514 | 703 | 1945 | 1847 | 1460 | 1153 | 841 | 2341 | 758 | 486 | 13 |
| 30983 | 37275 | 83707 | 71499 | 46628 | 26062 | 12984 | 15077 | 592 | 370 | 14 |
| 1386 | 1698 | 4342 | 5225 | 4561 | 3271 | 1669 | 1819 | 665 | 439 | 15 |
| 2748 | 3294 | 8426 | 9452 | 9275 | 6869 | 4079 | 4854 | 689 | 442 | 16 |
| 4020 | 5283 | 13216 | 14905 | 13716 | 9870 | 5978 | 6957 | 682 | 427 | 17 |
| 2214 | 2878 | 8192 | 9631 | 9872 | 7874 | 4913 | 6902 | 728 | 451 | 18 |
| 753 | 1115 | 3140 | 4016 | 4083 | 3507 | 2462 | 4048 | 763 | 463 | 19 |
| 144 | 214 | 559 | 747 | 855 | 838 | 645 | 1904 | 907 | 595 | 20 |
| 11265 | 14482 | 37875 | 43976 | 42362 | 32229 | 19746 | 26484 | 706 | 444 | 21 |
| 830 | 1036 | 3247 | 4716 | 5049 | 4915 | 3255 | 5416 | 797 | 585 | 22 |
| 1349 | 1762 | 4953 | 6661 | 7846 | 7667 | 5597 | 10298 | 809 | 574 | 23 |
| 2192 | 2655 | 7285 | 10373 | 11949 | 10847 | 7741 | 12617 | 785 | 539 | 24 |
| 990 | 1417 | 4211 | 6364 | 7775 | 7368 | 5589 | 10308 | 826 | 555 | 25 |
| 387 | 560 | 1576 | 2325 | 3007 | 3002 | 2476 | 4932 | 857 | 567 | 26 |
| 34 | 53 | 234 | 383 | 511 | 663 | 614 | 1823 | 1030 | 729 | 27 |
| 5782 | 7483 | 21506 | 30822 | 36137 | 34462 | 25272 | 45394 | 812 | 563 | 28 |
| 376 | 471 | 1393 | 2100 | 2583 | 2746 | 2592 | 5672 | 896 | 682 | 29 |
| 574 | 633 | 1941 | 2784 | 3485 | 3787 | 3303 | 8620 | 902 | 661 | 30 |
| 822 | 1098 | 2895 | 3926 | 5090 | 5313 | 4493 | 10026 | 869 | 612 | 31 |
| 372 | 489 | 1590 | 2242 | 3206 | 3287 | 2895 | 7215 | 904 | 619 | 32 |
| 126 | 176 | 552 | 867 | 1102 | 1209 | 1206 | 2945 | 928 | 621 | 33 |
| 16 | 15 | 82 | 129 | 204 | 269 | 276 | 888 | 1088 | 779 | 34 |
| 2286 | 2882 | 8453 | 12048 | 15670 | 16611 | 14765 | 35366 | 896 | 640 | 35 |
| 201 | 319 | 878 | 1181 | 1414 | 1669 | 1659 | 6042 | 994 | 702 | 36 |
| 328 | 420 | 1186 | 1573 | 1980 | 2261 | 2186 | 9192 | 1008 | 691 | 37 |
| 509 | 631 | 1643 | 2316 | 3004 | 3207 | 3090 | 10303 | 962 | 637 | 38 |
| 208 | 307 | 794 | 1109 | 1647 | 1874 | 1721 | 6438 | 1003 | 655 | 39 |
| 60 | 80 | 255 | 415 | 644 | 677 | 709 | 2488 | 1025 | 660 | 40 |
| 9 | 12 | 49 | 60 | 115 | 123 | 161 | 619 | 1171 | 813 | 41 |
| 1315 | 1769 | 4785 | 6654 | 8804 | 9811 | 9526 | 35082 | 994 | 669 | 42 |
| 14158 | 13732 | 25793 | 23007 | 18525 | 14903 | 10100 | 19853 | 611 | 427 | 43 |
| 35661 | 34795 | 61166 | 47838 | 37236 | 27854 | 18385 | 36365 | 589 | 398 | 44 |
| 59925 | 59222 | 103551 | 77874 | 57686 | 40628 | 26420 | 44705 | 582 | 383 | 45 |
| 40588 | 42665 | 76962 | 58055 | 44062 | 31495 | 20090 | 36524 | 605 | 392 | 46 |
| 17038 | 19005 | 36876 | 29053 | 21328 | 15093 | 10553 | 18790 | 618 | 391 | 47 |
| 4041 | 4594 | 9670 | 7646 | 6182 | 4918 | 3602 | 9018 | 698 | 469 | 48 |
| 171411 | 174013 | 314018 | 243473 | 185019 | 134891 | 89150 | 165255 | 599 | 396 | 49 |

3 Wohngeld insgesamt

3.5 Empfänger von Wohngeld insgesamt nach Haushaltsgröße, Mietenstufe der Gemeinde, und der durchschnittlichen monatlichen

| Lfd. Nr. | Haushalte mit ... Personen | in Gemeinden mit Mieten der Stufe ... | Empfänger insgesamt | davon mit einer monatlichen Miete | | | | | | |
|---------------|----------------------------------|---|------------------------|-----------------------------------|-----------|------|-------|-------|-------|-------|
| | | | | unter 100 | 100 | 150 | 200 | 250 | 300 | 350 |
| | | | | | bis unter | | | | | |
| | | | | 150 | 200 | 250 | 300 | 350 | 400 | |
| Empfänger von | | | | | | | | | | |
| 50 | 1 | I | 40159 | 105 | 689 | 1748 | 3061 | 4626 | 5960 | 6144 |
| 51 | | II | 89620 | 189 | 742 | 2006 | 4137 | 7352 | 11243 | 13200 |
| 52 | | III | 145064 | 227 | 702 | 1856 | 4261 | 8987 | 15260 | 20999 |
| 53 | | IV | 109276 | 133 | 421 | 1076 | 2829 | 5826 | 10046 | 14013 |
| 54 | | V | 49835 | 237 | 197 | 506 | 1076 | 2160 | 3800 | 5342 |
| 55 | | VI | 15406 | 1 | 22 | 81 | 333 | 615 | 1090 | 1437 |
| 56 | | Zusammen | 449360 | 892 | 2773 | 7273 | 15697 | 29566 | 47399 | 61135 |
| 57 | 2 | I | 15749 | 2 | 30 | 166 | 370 | 647 | 909 | 1229 |
| 58 | | II | 29166 | 5 | 46 | 171 | 380 | 683 | 1184 | 1798 |
| 59 | | III | 46459 | 4 | 71 | 207 | 449 | 787 | 1572 | 2606 |
| 60 | | IV | 31404 | 1 | 58 | 150 | 272 | 371 | 695 | 1254 |
| 61 | | V | 11937 | - | 7 | 32 | 76 | 137 | 202 | 375 |
| 62 | | VI | 3462 | - | - | 3 | 17 | 27 | 48 | 103 |
| 63 | | Zusammen | 138177 | 12 | 212 | 729 | 1564 | 2652 | 4610 | 7365 |
| 64 | 3 | I | 12478 | 1 | 6 | 35 | 98 | 157 | 328 | 399 |
| 65 | | II | 20815 | - | 7 | 45 | 130 | 212 | 371 | 569 |
| 66 | | III | 30831 | - | 5 | 54 | 167 | 315 | 487 | 779 |
| 67 | | IV | 20648 | - | 8 | 63 | 153 | 169 | 228 | 373 |
| 68 | | V | 8081 | - | - | 14 | 27 | 35 | 66 | 107 |
| 69 | | VI | 2050 | - | - | - | - | 2 | 8 | 18 |
| 70 | | Zusammen | 94903 | 1 | 26 | 211 | 575 | 890 | 1488 | 2245 |
| 71 | 4 | I | 20673 | 1 | 2 | 14 | 58 | 105 | 235 | 293 |
| 72 | | II | 30074 | - | 1 | 45 | 73 | 154 | 257 | 402 |
| 73 | | III | 41031 | - | 2 | 25 | 108 | 244 | 462 | 577 |
| 74 | | IV | 26262 | - | 4 | 34 | 125 | 155 | 198 | 281 |
| 75 | | V | 9934 | - | - | 4 | 16 | 27 | 53 | 72 |
| 76 | | VI | 2541 | - | - | - | 2 | 4 | 6 | 9 |
| 77 | | Zusammen | 130515 | 1 | 9 | 122 | 382 | 689 | 1211 | 1634 |
| 78 | 5 | I | 14377 | - | - | 3 | 22 | 52 | 84 | 142 |
| 79 | | II | 18248 | - | - | 9 | 29 | 82 | 84 | 168 |
| 80 | | III | 22905 | - | 2 | 6 | 22 | 85 | 159 | 251 |
| 81 | | IV | 13580 | - | - | 3 | 48 | 75 | 100 | 130 |
| 82 | | V | 4799 | - | - | 1 | 5 | 11 | 21 | 32 |
| 83 | | VI | 1186 | - | - | - | - | 1 | 2 | 1 |
| 84 | | Zusammen | 75095 | - | 2 | 22 | 126 | 306 | 450 | 724 |
| 85 | 6 oder mehr | I | 10473 | - | 2 | 3 | 9 | 31 | 56 | 97 |
| 86 | | II | 13674 | - | 4 | 8 | 19 | 34 | 63 | 121 |
| 87 | | III | 16647 | - | 3 | 10 | 19 | 56 | 94 | 152 |
| 88 | | IV | 8972 | 1 | 1 | 10 | 27 | 43 | 47 | 81 |
| 89 | | V | 3180 | - | - | 1 | 2 | 2 | 2 | 12 |
| 90 | | VI | 767 | - | - | - | - | 1 | - | 1 |
| 91 | | Zusammen | 53713 | 1 | 10 | 32 | 76 | 167 | 262 | 464 |
| 92 | Insgesamt | I | 113909 | 109 | 729 | 1969 | 3618 | 5618 | 7572 | 8304 |
| 93 | | II | 201597 | 194 | 800 | 2284 | 4768 | 8517 | 13202 | 16258 |
| 94 | | III | 302937 | 231 | 785 | 2158 | 5026 | 10474 | 18034 | 25364 |
| 95 | | IV | 210142 | 135 | 492 | 1336 | 3454 | 6639 | 11314 | 16132 |
| 96 | | V | 87766 | 237 | 204 | 558 | 1202 | 2372 | 4144 | 5940 |
| 97 | | VI | 25412 | 1 | 22 | 84 | 352 | 650 | 1154 | 1569 |
| 98 | | Insgesamt | 941763 | 907 | 3032 | 8389 | 18420 | 34270 | 55420 | 73567 |

am 31.12.1995

Höhe der monatlichen Miete bzw. Belastung
Miete bzw. Belastung

| bzw. Belastung von ... DM | | | | | | | 1000 oder mehr | Durchschnittliche monatliche Miete bzw. Belastung ... Gewährung des Wohngeldes | | Lfd. Nr. |
|---------------------------|-----|-----|-----|-----|-----|------|----------------------|--|------|-------------|
| 400 | 450 | 500 | 600 | 700 | 800 | 900 | | | | |
| bis unter | | | | | | | | | | |
| 450 | 500 | 600 | 700 | 800 | 900 | 1000 | | vor | nach | |
| | | | | | | | DM | | | |

Tabellenwohngeld

| | | | | | | | | | | |
|-------|-------|--------|--------|-------|-------|-------|-------|------|-----|----|
| 5352 | 4037 | 5007 | 2185 | 767 | 272 | 92 | 114 | 394 | 304 | 50 |
| 13415 | 11660 | 15001 | 6658 | 2537 | 932 | 285 | 263 | 433 | 343 | 51 |
| 23858 | 21374 | 28613 | 12347 | 4424 | 1386 | 456 | 314 | 452 | 357 | 52 |
| 16884 | 16714 | 23328 | 11041 | 4440 | 1539 | 572 | 414 | 471 | 370 | 53 |
| 6715 | 7218 | 11497 | 6300 | 2884 | 1138 | 440 | 325 | 495 | 388 | 54 |
| 1813 | 2082 | 3645 | 2047 | 1167 | 551 | 287 | 235 | 526 | 419 | 55 |
| 68037 | 63085 | 87091 | 40578 | 16219 | 5818 | 2132 | 1665 | 455 | 358 | 56 |
| 1594 | 1849 | 3557 | 2569 | 1485 | 720 | 312 | 310 | 543 | 426 | 57 |
| 2600 | 3199 | 6755 | 5352 | 3437 | 1839 | 875 | 842 | 584 | 463 | 58 |
| 4068 | 5245 | 11499 | 9196 | 5481 | 2873 | 1255 | 1146 | 588 | 465 | 59 |
| 2178 | 2880 | 7536 | 6798 | 4366 | 2491 | 1207 | 1147 | 622 | 489 | 60 |
| 625 | 948 | 2667 | 2585 | 1830 | 1136 | 704 | 613 | 656 | 515 | 61 |
| 142 | 196 | 736 | 679 | 512 | 378 | 243 | 378 | 710 | 560 | 62 |
| 11207 | 14317 | 32750 | 27179 | 17111 | 9437 | 4596 | 4436 | 598 | 472 | 63 |
| 586 | 728 | 2111 | 2482 | 2182 | 1503 | 841 | 1021 | 690 | 543 | 64 |
| 878 | 1169 | 3313 | 3795 | 3690 | 2761 | 1711 | 2164 | 717 | 565 | 65 |
| 1248 | 1936 | 4926 | 5855 | 5590 | 4069 | 2423 | 2977 | 712 | 555 | 66 |
| 632 | 857 | 2808 | 3642 | 3796 | 3087 | 1943 | 2889 | 756 | 591 | 67 |
| 165 | 310 | 991 | 1342 | 1512 | 1194 | 912 | 1406 | 792 | 613 | 68 |
| 33 | 61 | 192 | 256 | 328 | 309 | 246 | 597 | 892 | 719 | 69 |
| 3542 | 5061 | 14341 | 17372 | 17098 | 12923 | 8076 | 11054 | 730 | 572 | 70 |
| 454 | 625 | 2182 | 3247 | 3537 | 3320 | 2334 | 4286 | 830 | 674 | 71 |
| 587 | 919 | 2763 | 4192 | 5108 | 4860 | 3496 | 7217 | 847 | 680 | 72 |
| 942 | 1231 | 3891 | 6349 | 7586 | 6806 | 4654 | 8154 | 820 | 648 | 73 |
| 399 | 605 | 2080 | 3536 | 4696 | 4504 | 3315 | 6350 | 854 | 668 | 74 |
| 125 | 187 | 693 | 1220 | 1674 | 1736 | 1442 | 2685 | 885 | 690 | 75 |
| 18 | 24 | 122 | 216 | 323 | 428 | 386 | 1003 | 993 | 800 | 76 |
| 2525 | 3591 | 11691 | 18760 | 22924 | 21854 | 15627 | 29695 | 843 | 670 | 77 |
| 227 | 307 | 1001 | 1614 | 2014 | 2109 | 2008 | 4794 | 928 | 759 | 78 |
| 301 | 356 | 1192 | 1897 | 2517 | 2685 | 2317 | 6611 | 941 | 758 | 79 |
| 399 | 575 | 1666 | 2475 | 3552 | 3641 | 3094 | 6978 | 905 | 716 | 80 |
| 162 | 222 | 820 | 1309 | 2031 | 2162 | 1838 | 4680 | 929 | 728 | 81 |
| 43 | 70 | 266 | 488 | 697 | 752 | 752 | 1661 | 941 | 731 | 82 |
| 8 | 6 | 42 | 86 | 134 | 186 | 183 | 537 | 1026 | 832 | 83 |
| 1140 | 1536 | 4987 | 7869 | 10945 | 11535 | 10192 | 25261 | 927 | 739 | 84 |
| 123 | 217 | 632 | 883 | 1104 | 1225 | 1265 | 4826 | 1020 | 773 | 85 |
| 184 | 226 | 701 | 1058 | 1378 | 1649 | 1535 | 6694 | 1041 | 778 | 86 |
| 235 | 329 | 976 | 1445 | 2046 | 2233 | 2141 | 6908 | 990 | 725 | 87 |
| 104 | 160 | 467 | 668 | 1045 | 1222 | 1121 | 3975 | 1012 | 745 | 88 |
| 28 | 45 | 144 | 253 | 405 | 448 | 481 | 1357 | 1004 | 738 | 89 |
| 3 | 4 | 34 | 46 | 97 | 95 | 116 | 370 | 1047 | 810 | 90 |
| 677 | 981 | 2954 | 4353 | 6075 | 6872 | 6659 | 24130 | 1014 | 753 | 91 |
| 8336 | 7763 | 14470 | 12980 | 11089 | 9149 | 6852 | 15351 | 651 | 515 | 92 |
| 17965 | 17529 | 29725 | 22952 | 18667 | 14726 | 10219 | 23791 | 633 | 501 | 93 |
| 30750 | 30690 | 51571 | 37667 | 28679 | 21008 | 14023 | 26477 | 613 | 480 | 94 |
| 20359 | 21438 | 37019 | 26994 | 20374 | 15005 | 9996 | 19455 | 622 | 486 | 95 |
| 7701 | 8778 | 16258 | 12188 | 9002 | 6404 | 4731 | 8047 | 631 | 492 | 96 |
| 2017 | 2373 | 4771 | 3330 | 2561 | 1947 | 1461 | 3120 | 666 | 531 | 97 |
| 87128 | 88571 | 153814 | 116111 | 90372 | 68239 | 47282 | 96241 | 627 | 493 | 98 |

3 Wohngeld insgesamt

3.5 Empfänger von Wohngeld insgesamt nach Haushaltsgröße, Mietstufe der Gemeinde, und der durchschnittlichen monatlichen

| Lfd. Nr. | Haushalte mit ... Personen | in Gemeinden mit Mieten der Stufe ... | Empfänger insgesamt | davon mit einer monatlichen Miete | | | | | | |
|------------------------------|----------------------------------|---|------------------------|-----------------------------------|-----------|------|-------|-------|-------|-------|
| | | | | unter 100 | 100 | 150 | 200 | 250 | 300 | 350 |
| | | | | | bis unter | | | | | |
| | | | | 150 | 200 | 250 | 300 | 350 | 400 | |
| Empfänger von Mietzuschuß | | | | | | | | | | |
| 99 | 1 | I | 36603 | 81 | 472 | 1232 | 2387 | 4029 | 5516 | 5892 |
| 100 | | II | 85883 | 167 | 536 | 1505 | 3539 | 6786 | 10833 | 12915 |
| 101 | | III | 141966 | 214 | 561 | 1477 | 3794 | 8628 | 14965 | 20745 |
| 102 | | IV | 107645 | 129 | 362 | 912 | 2597 | 5640 | 9918 | 13899 |
| 103 | | V | 49303 | 235 | 168 | 442 | 1000 | 2108 | 3760 | 5308 |
| 104 | | VI | 15239 | - | 12 | 59 | 311 | 596 | 1075 | 1429 |
| 105 | | Zusammen | 436639 | 826 | 2111 | 5627 | 13628 | 27787 | 46067 | 60188 |
| 106 | 2 | I | 13776 | - | 18 | 91 | 210 | 445 | 739 | 1057 |
| 107 | | II | 27128 | 2 | 35 | 124 | 255 | 521 | 1023 | 1632 |
| 108 | | III | 44629 | 2 | 58 | 166 | 344 | 666 | 1442 | 2494 |
| 109 | | IV | 30532 | 1 | 52 | 122 | 225 | 327 | 645 | 1214 |
| 110 | | V | 11704 | - | 4 | 26 | 69 | 124 | 197 | 359 |
| 111 | | VI | 3401 | - | - | 2 | 12 | 22 | 48 | 101 |
| 112 | | Zusammen | 131170 | 5 | 167 | 531 | 1115 | 2105 | 4094 | 6857 |
| 113 | 3 | I | 11127 | 1 | 3 | 23 | 70 | 106 | 272 | 354 |
| 114 | | II | 19357 | - | 4 | 37 | 99 | 178 | 331 | 528 |
| 115 | | III | 29542 | - | 5 | 47 | 144 | 293 | 466 | 759 |
| 116 | | IV | 19981 | - | 8 | 57 | 140 | 153 | 214 | 364 |
| 117 | | V | 7906 | - | - | 12 | 21 | 34 | 64 | 106 |
| 118 | | VI | 1999 | - | - | - | - | 2 | 7 | 18 |
| 119 | | Zusammen | 89912 | 1 | 20 | 176 | 474 | 766 | 1354 | 2129 |
| 120 | 4 | I | 16495 | - | 1 | 6 | 49 | 76 | 193 | 252 |
| 121 | | II | 25867 | - | 1 | 35 | 65 | 129 | 223 | 376 |
| 122 | | III | 37425 | - | 2 | 23 | 94 | 231 | 442 | 552 |
| 123 | | IV | 24638 | - | 3 | 30 | 118 | 148 | 187 | 269 |
| 124 | | V | 9494 | - | - | 3 | 10 | 25 | 49 | 72 |
| 125 | | VI | 2437 | - | - | - | - | 3 | 6 | 8 |
| 126 | | Zusammen | 116356 | - | 7 | 97 | 336 | 612 | 1100 | 1529 |
| 127 | 5 | I | 9763 | - | - | 1 | 16 | 37 | 62 | 117 |
| 128 | | II | 14244 | - | - | 8 | 22 | 73 | 66 | 153 |
| 129 | | III | 19763 | - | 2 | 5 | 20 | 77 | 149 | 242 |
| 130 | | IV | 12339 | - | - | 2 | 48 | 70 | 99 | 125 |
| 131 | | V | 4511 | - | - | - | 3 | 9 | 20 | 31 |
| 132 | | VI | 1131 | - | - | - | - | - | 2 | 1 |
| 133 | | Zusammen | 61751 | - | 2 | 16 | 109 | 266 | 398 | 669 |
| 134 | 6 oder mehr | I | 6367 | - | 1 | - | 7 | 17 | 38 | 68 |
| 135 | | II | 10014 | - | 1 | 5 | 17 | 23 | 48 | 109 |
| 136 | | III | 13708 | - | 3 | 6 | 19 | 50 | 88 | 142 |
| 137 | | IV | 8037 | 1 | 1 | 9 | 25 | 42 | 46 | 79 |
| 138 | | V | 2965 | - | - | 1 | 1 | 1 | 2 | 11 |
| 139 | | VI | 754 | - | - | - | - | 1 | - | 1 |
| 140 | | Zusammen | 41845 | 1 | 6 | 21 | 69 | 134 | 222 | 410 |
| 141 | Insgesamt | I | 94131 | 82 | 495 | 1353 | 2739 | 4710 | 6820 | 7740 |
| 142 | | II | 182493 | 169 | 577 | 1714 | 3997 | 7710 | 12524 | 15713 |
| 143 | | III | 287033 | 216 | 631 | 1724 | 4415 | 9945 | 17552 | 24934 |
| 144 | | IV | 203172 | 131 | 426 | 1132 | 3153 | 6380 | 11109 | 15950 |
| 145 | | V | 85883 | 235 | 172 | 484 | 1104 | 2301 | 4092 | 5887 |
| 146 | | VI | 24961 | - | 12 | 61 | 323 | 624 | 1138 | 1558 |
| 147 | | Insgesamt | 877673 | 833 | 2313 | 6468 | 15731 | 31670 | 53235 | 71782 |

am 31.12.1995

Höhe der monatlichen Miete bzw. Belastung
Miete bzw. Belastung

| bzw. Belastung von ... DM | | | | | | | 1000 oder mehr | Durchschnittliche monatliche Miete bzw. Belastung ... Gewährung des Wohngeldes | | Lfd. Nr. |
|---------------------------|-----|-----|-----|-----|-----|------|----------------------|--|--|-------------|
| 400 | 450 | 500 | 600 | 700 | 800 | 900 | | | | |
| bis unter | | | | | | | | vor nach | | |
| 450 | 500 | 600 | 700 | 800 | 900 | 1000 | | DM | | |

Tabellenwohngeld

empfänger

| | | | | | | | | | | |
|-------|-------|--------|--------|-------|-------|-------|-------|------|-----|-----|
| 5176 | 3918 | 4823 | 2063 | 681 | 227 | 63 | 43 | 399 | 310 | 99 |
| 13204 | 11479 | 14743 | 6487 | 2432 | 843 | 246 | 168 | 436 | 346 | 100 |
| 23663 | 21202 | 28342 | 12162 | 4307 | 1295 | 396 | 215 | 453 | 358 | 101 |
| 16778 | 16597 | 23181 | 10939 | 4345 | 1481 | 522 | 351 | 471 | 370 | 102 |
| 6680 | 7193 | 11452 | 6260 | 2852 | 1126 | 429 | 290 | 495 | 389 | 103 |
| 1805 | 2073 | 3629 | 2036 | 1161 | 547 | 282 | 224 | 526 | 420 | 104 |
| 67306 | 62462 | 86170 | 39941 | 15778 | 5519 | 1938 | 1291 | 457 | 360 | 105 |
| 1445 | 1719 | 3360 | 2381 | 1340 | 609 | 235 | 127 | 541 | 423 | 106 |
| 2463 | 3059 | 6520 | 5157 | 3272 | 1724 | 770 | 571 | 581 | 461 | 107 |
| 3970 | 5155 | 11283 | 8986 | 5310 | 2737 | 1151 | 865 | 585 | 462 | 108 |
| 2144 | 2842 | 7431 | 6689 | 4293 | 2409 | 1149 | 989 | 620 | 487 | 109 |
| 620 | 933 | 2641 | 2559 | 1811 | 1115 | 687 | 559 | 654 | 513 | 110 |
| 142 | 196 | 728 | 671 | 511 | 370 | 240 | 358 | 708 | 559 | 111 |
| 10784 | 13904 | 31963 | 26443 | 16537 | 8964 | 4232 | 3469 | 597 | 471 | 112 |
| 535 | 674 | 1986 | 2371 | 2070 | 1383 | 704 | 575 | 668 | 521 | 113 |
| 826 | 1113 | 3191 | 3677 | 3531 | 2644 | 1584 | 1614 | 702 | 550 | 114 |
| 1216 | 1907 | 4839 | 5740 | 5476 | 3940 | 2288 | 2422 | 700 | 544 | 115 |
| 614 | 840 | 2779 | 3591 | 3736 | 3027 | 1889 | 2569 | 747 | 583 | 116 |
| 165 | 305 | 988 | 1331 | 1499 | 1183 | 897 | 1301 | 784 | 606 | 117 |
| 32 | 58 | 190 | 251 | 324 | 306 | 244 | 567 | 887 | 715 | 118 |
| 3388 | 4897 | 13973 | 16961 | 16636 | 12483 | 7606 | 9048 | 719 | 560 | 119 |
| 395 | 558 | 1992 | 2977 | 3196 | 2915 | 1948 | 1937 | 758 | 596 | 120 |
| 552 | 885 | 2638 | 3979 | 4805 | 4497 | 3094 | 4588 | 794 | 623 | 121 |
| 915 | 1206 | 3801 | 6199 | 7379 | 6484 | 4315 | 5782 | 782 | 609 | 122 |
| 392 | 593 | 2036 | 3485 | 4614 | 4371 | 3161 | 5231 | 829 | 642 | 123 |
| 122 | 185 | 682 | 1203 | 1652 | 1713 | 1411 | 2367 | 866 | 671 | 124 |
| 17 | 24 | 122 | 214 | 320 | 421 | 380 | 922 | 977 | 784 | 125 |
| 2393 | 3451 | 11271 | 18057 | 21966 | 20401 | 14309 | 20827 | 802 | 626 | 126 |
| 186 | 261 | 848 | 1364 | 1643 | 1703 | 1508 | 2017 | 822 | 640 | 127 |
| 286 | 334 | 1104 | 1748 | 2292 | 2377 | 1942 | 3839 | 858 | 668 | 128 |
| 386 | 556 | 1621 | 2389 | 3390 | 3437 | 2826 | 4663 | 845 | 652 | 129 |
| 159 | 221 | 801 | 1286 | 1983 | 2079 | 1760 | 3706 | 889 | 685 | 130 |
| 43 | 68 | 263 | 484 | 689 | 745 | 732 | 1424 | 913 | 703 | 131 |
| 8 | 6 | 42 | 85 | 134 | 184 | 179 | 490 | 1001 | 807 | 132 |
| 1068 | 1446 | 4679 | 7356 | 10131 | 10525 | 8947 | 16139 | 861 | 667 | 133 |
| 84 | 167 | 502 | 719 | 866 | 924 | 884 | 2090 | 894 | 644 | 134 |
| 171 | 197 | 630 | 940 | 1226 | 1424 | 1285 | 3938 | 943 | 679 | 135 |
| 222 | 315 | 935 | 1378 | 1947 | 2093 | 1944 | 4566 | 910 | 647 | 136 |
| 101 | 156 | 453 | 656 | 1015 | 1193 | 1070 | 3190 | 964 | 697 | 137 |
| 28 | 43 | 141 | 251 | 401 | 439 | 471 | 1175 | 973 | 705 | 138 |
| 3 | 4 | 34 | 46 | 96 | 95 | 116 | 358 | 1033 | 800 | 139 |
| 609 | 882 | 2695 | 3990 | 5551 | 6168 | 5770 | 15317 | 932 | 671 | 140 |
| 7821 | 7297 | 13511 | 11875 | 9796 | 7761 | 5342 | 6789 | 592 | 458 | 141 |
| 17502 | 17067 | 28826 | 21988 | 17558 | 13509 | 8921 | 14718 | 597 | 468 | 142 |
| 30372 | 30341 | 50821 | 36854 | 27809 | 19986 | 12920 | 18513 | 591 | 460 | 143 |
| 20188 | 21249 | 36681 | 26640 | 19986 | 14560 | 9551 | 16036 | 609 | 474 | 144 |
| 7658 | 8727 | 16167 | 12088 | 8904 | 6321 | 4627 | 7116 | 623 | 484 | 145 |
| 2007 | 2361 | 4745 | 3303 | 2546 | 1923 | 1441 | 2919 | 661 | 527 | 146 |
| 85548 | 87042 | 150751 | 112748 | 86599 | 64060 | 42802 | 66091 | 601 | 469 | 147 |

3 Wohngeld insgesamt

3.5 Empfänger von Wohngeld insgesamt nach Haushaltsgröße, Mietenstufe der Gemeinde, und der durchschnittlichen monatlichen

| Lfd. Nr. | Haushalte mit ... Personen | in Gemeinden mit Mieten der Stufe ... | Empfänger insgesamt | davon mit einer monatlichen Miete | | | | | | |
|-----------------------------|----------------------------------|---|------------------------|-----------------------------------|-----------|------|------|------|------|------|
| | | | | unter 100 | 100 | 150 | 200 | 250 | 300 | 350 |
| | | | | | bis unter | | | | | |
| | | | | | 150 | 200 | 250 | 300 | 350 | 400 |
| Empfänger von Lastenzuschuß | | | | | | | | | | |
| 148 | 1 | I | 3556 | 24 | 217 | 516 | 674 | 597 | 444 | 252 |
| 149 | | II | 3737 | 22 | 206 | 501 | 598 | 566 | 410 | 285 |
| 150 | | III | 3098 | 13 | 141 | 379 | 467 | 359 | 295 | 254 |
| 151 | | IV | 1631 | 4 | 59 | 164 | 232 | 186 | 128 | 114 |
| 152 | | V | 532 | 2 | 29 | 64 | 76 | 52 | 40 | 34 |
| 153 | | VI | 167 | 1 | 10 | 22 | 22 | 19 | 15 | 8 |
| 154 | | Zusammen | 12721 | 66 | 662 | 1646 | 2069 | 1779 | 1332 | 947 |
| 155 | 2 | I | 1973 | 2 | 12 | 75 | 160 | 202 | 170 | 172 |
| 156 | | II | 2038 | 3 | 11 | 47 | 125 | 162 | 161 | 166 |
| 157 | | III | 1830 | 2 | 13 | 41 | 105 | 121 | 130 | 112 |
| 158 | | IV | 872 | - | 6 | 28 | 47 | 44 | 50 | 40 |
| 159 | | V | 233 | - | 3 | 6 | 7 | 13 | 5 | 16 |
| 160 | | VI | 61 | - | - | 1 | 5 | 5 | - | 2 |
| 161 | | Zusammen | 7007 | 7 | 45 | 198 | 449 | 547 | 516 | 508 |
| 162 | 3 | I | 1351 | - | 3 | 12 | 28 | 51 | 56 | 45 |
| 163 | | II | 1458 | - | 3 | 8 | 31 | 34 | 40 | 41 |
| 164 | | III | 1289 | - | - | 7 | 23 | 22 | 21 | 20 |
| 165 | | IV | 667 | - | - | 6 | 13 | 16 | 14 | 9 |
| 166 | | V | 175 | - | - | 2 | 6 | 1 | 2 | 1 |
| 167 | | VI | 51 | - | - | - | - | - | 1 | - |
| 168 | | Zusammen | 4991 | - | 6 | 35 | 101 | 124 | 134 | 116 |
| 169 | 4 | I | 4178 | 1 | 1 | 8 | 9 | 29 | 42 | 41 |
| 170 | | II | 4207 | - | - | 10 | 8 | 25 | 34 | 26 |
| 171 | | III | 3606 | - | - | 2 | 14 | 13 | 20 | 25 |
| 172 | | IV | 1624 | - | 1 | 4 | 7 | 7 | 11 | 12 |
| 173 | | V | 440 | - | - | 1 | 6 | 2 | 4 | - |
| 174 | | VI | 104 | - | - | - | 2 | 1 | - | 1 |
| 175 | | Zusammen | 14159 | 1 | 2 | 25 | 46 | 77 | 111 | 105 |
| 176 | 5 | I | 4614 | - | - | 2 | 6 | 15 | 22 | 25 |
| 177 | | II | 4004 | - | - | 1 | 7 | 9 | 18 | 15 |
| 178 | | III | 3142 | - | - | 1 | 2 | 8 | 10 | 9 |
| 179 | | IV | 1241 | - | - | 1 | - | 5 | 1 | 5 |
| 180 | | V | 288 | - | - | 1 | 2 | 2 | 1 | 1 |
| 181 | | VI | 55 | - | - | - | - | 1 | - | - |
| 182 | | Zusammen | 13344 | - | - | 6 | 17 | 40 | 52 | 55 |
| 183 | 6 oder mehr | I | 4106 | - | 1 | 3 | 2 | 14 | 18 | 29 |
| 184 | | II | 3660 | - | 3 | 3 | 2 | 11 | 15 | 12 |
| 185 | | III | 2939 | - | - | 4 | - | 6 | 6 | 10 |
| 186 | | IV | 935 | - | - | 1 | 2 | 1 | 1 | 2 |
| 187 | | V | 215 | - | - | - | 1 | 1 | - | 1 |
| 188 | | VI | 13 | - | - | - | - | - | - | - |
| 189 | | Zusammen | 11868 | - | 4 | 11 | 7 | 33 | 40 | 54 |
| 190 | Insgesamt | I | 19778 | 27 | 234 | 616 | 879 | 908 | 752 | 564 |
| 191 | | II | 19104 | 25 | 223 | 570 | 771 | 807 | 678 | 545 |
| 192 | | III | 15904 | 15 | 154 | 434 | 611 | 529 | 482 | 430 |
| 193 | | IV | 6970 | 4 | 66 | 204 | 301 | 259 | 205 | 182 |
| 194 | | V | 1883 | 2 | 32 | 74 | 98 | 71 | 52 | 53 |
| 195 | | VI | 451 | 1 | 10 | 23 | 29 | 26 | 16 | 11 |
| 196 | | Insgesamt | 64090 | 74 | 719 | 1921 | 2689 | 2600 | 2185 | 1785 |

am 31.12.1995

Höhe der monatlichen Miete bzw. Belastung
Miete bzw. Belastung

| bzw. Belastung von ... DM | | | | | | | 1000 oder mehr | Durchschnittliche monatliche Miete bzw. Belastung ... Gewährung des Wohngeldes | | Lfd. Nr. |
|---------------------------|-----|-----|-----|-----|-----|------|----------------------|--|--|-------------|
| 400 | 450 | 500 | 600 | 700 | 800 | 900 | | | | |
| bis unter | | | | | | | | vor nach | | |
| 450 | 500 | 600 | 700 | 800 | 900 | 1000 | | DM | | |

Tabellenwohngeld

empfänger:

| | | | | | | | | | | |
|------|------|------|------|------|------|------|-------|------|------|-----|
| 176 | 119 | 184 | 122 | 86 | 45 | 29 | 71 | 339 | 244 | 148 |
| 211 | 181 | 258 | 171 | 105 | 89 | 39 | 95 | 370 | 272 | 149 |
| 195 | 172 | 271 | 185 | 117 | 91 | 60 | 99 | 406 | 304 | 150 |
| 106 | 117 | 147 | 108 | 95 | 58 | 50 | 63 | 440 | 332 | 151 |
| 35 | 25 | 45 | 40 | 32 | 12 | 11 | 35 | 448 | 340 | 152 |
| 8 | 9 | 16 | 11 | 6 | 4 | 5 | 11 | 453 | 340 | 153 |
| 731 | 623 | 921 | 637 | 441 | 299 | 194 | 374 | 383 | 283 | 154 |
| 149 | 130 | 197 | 188 | 145 | 111 | 77 | 183 | 556 | 445 | 155 |
| 137 | 140 | 235 | 195 | 165 | 115 | 105 | 271 | 617 | 493 | 156 |
| 98 | 90 | 216 | 210 | 171 | 136 | 104 | 281 | 659 | 528 | 157 |
| 34 | 38 | 105 | 109 | 73 | 82 | 58 | 158 | 700 | 559 | 158 |
| 5 | 15 | 26 | 26 | 19 | 21 | 17 | 54 | 758 | 581 | 159 |
| - | - | 8 | 8 | 1 | 8 | 3 | 20 | 807 | 617 | 160 |
| 423 | 413 | 787 | 736 | 574 | 473 | 364 | 967 | 628 | 501 | 161 |
| 51 | 54 | 125 | 111 | 112 | 120 | 137 | 446 | 872 | 728 | 162 |
| 52 | 56 | 122 | 118 | 159 | 117 | 127 | 550 | 921 | 763 | 163 |
| 32 | 29 | 87 | 115 | 114 | 129 | 135 | 555 | 975 | 808 | 164 |
| 18 | 17 | 29 | 51 | 60 | 60 | 54 | 320 | 1013 | 841 | 165 |
| - | 5 | 3 | 11 | 13 | 11 | 15 | 105 | 1130 | 937 | 166 |
| 1 | 3 | 2 | 5 | 4 | 3 | 2 | 30 | 1098 | 883 | 167 |
| 154 | 164 | 368 | 411 | 462 | 440 | 470 | 2006 | 943 | 783 | 168 |
| 59 | 67 | 170 | 270 | 341 | 405 | 386 | 2349 | 1112 | 980 | 169 |
| 35 | 34 | 125 | 213 | 303 | 363 | 402 | 2529 | 1173 | 1030 | 170 |
| 27 | 25 | 90 | 150 | 207 | 322 | 339 | 2372 | 1212 | 1055 | 171 |
| 7 | 12 | 24 | 51 | 82 | 133 | 154 | 1119 | 1237 | 1068 | 172 |
| 3 | 2 | 11 | 17 | 22 | 23 | 31 | 318 | 1279 | 1091 | 173 |
| 1 | - | - | 2 | 3 | 7 | 6 | 81 | 1366 | 1161 | 174 |
| 132 | 140 | 420 | 703 | 958 | 1253 | 1318 | 8868 | 1177 | 1029 | 175 |
| 41 | 46 | 153 | 250 | 371 | 406 | 500 | 2777 | 1152 | 1011 | 176 |
| 15 | 22 | 88 | 149 | 225 | 308 | 375 | 2772 | 1238 | 1080 | 177 |
| 13 | 19 | 45 | 86 | 162 | 204 | 268 | 2315 | 1283 | 1114 | 178 |
| 3 | 1 | 19 | 23 | 48 | 83 | 78 | 974 | 1332 | 1150 | 179 |
| - | 2 | 3 | 4 | 8 | 7 | 20 | 237 | 1373 | 1176 | 180 |
| - | - | - | 1 | - | 2 | 4 | 47 | 1536 | 1343 | 181 |
| 72 | 90 | 308 | 513 | 814 | 1010 | 1245 | 9122 | 1232 | 1074 | 182 |
| 39 | 50 | 130 | 164 | 238 | 301 | 381 | 2736 | 1216 | 974 | 183 |
| 13 | 29 | 71 | 118 | 152 | 225 | 250 | 2756 | 1310 | 1050 | 184 |
| 13 | 14 | 41 | 67 | 99 | 140 | 197 | 2342 | 1365 | 1090 | 185 |
| 3 | 4 | 14 | 12 | 30 | 29 | 51 | 785 | 1421 | 1150 | 186 |
| - | 2 | 3 | 2 | 4 | 9 | 10 | 182 | 1432 | 1186 | 187 |
| - | - | - | - | 1 | - | - | 12 | 1837 | 1385 | 188 |
| 68 | 99 | 259 | 363 | 524 | 704 | 889 | 8813 | 1303 | 1045 | 189 |
| 515 | 466 | 959 | 1105 | 1293 | 1388 | 1510 | 8562 | 932 | 783 | 190 |
| 463 | 462 | 899 | 964 | 1109 | 1217 | 1298 | 9073 | 977 | 818 | 191 |
| 378 | 349 | 750 | 813 | 870 | 1022 | 1103 | 7964 | 1014 | 846 | 192 |
| 171 | 189 | 338 | 354 | 388 | 445 | 445 | 3419 | 1003 | 836 | 193 |
| 43 | 51 | 91 | 100 | 98 | 83 | 104 | 931 | 998 | 825 | 194 |
| 10 | 12 | 26 | 27 | 15 | 24 | 20 | 201 | 956 | 780 | 195 |
| 1580 | 1529 | 3063 | 3363 | 3773 | 4179 | 4480 | 30150 | 976 | 816 | 196 |

3 Wohngeld insgesamt

3.5 Empfänger von Wohngeld insgesamt nach Haushaltsgröße, Mietenstufe der Gemeinde, und der durchschnittlichen monatlichen

| Lfd. Nr. | Haushalte mit ... Personen | in Gemeinden mit Mieten der Stufe ... | Empfänger insgesamt | davon mit einer monatlichen Miete | | | | | | Empfänger von | |
|-------------|----------------------------------|---|------------------------|-----------------------------------|-----------|-------|-------|-------|-------|---------------|-----|
| | | | | unter 100 | 100 | 150 | 200 | 250 | 300 | | 350 |
| | | | | | bis unter | | | | | | |
| | | | | 150 | 200 | 250 | 300 | 350 | 400 | | |
| | | | | | | | | | | | |
| 197 | 1 | I | 25106 | 1537 | 1648 | 1860 | 2067 | 2520 | 2705 | 2769 | |
| 198 | | II | 89882 | 3851 | 3192 | 4561 | 6781 | 8461 | 10266 | 10435 | |
| 199 | | III | 136233 | 5908 | 4495 | 5116 | 7449 | 10187 | 13597 | 16515 | |
| 200 | | IV | 108496 | 2574 | 2107 | 3106 | 5152 | 7030 | 9660 | 11769 | |
| 201 | | V | 62537 | 691 | 1299 | 1644 | 2504 | 3823 | 5393 | 6088 | |
| 202 | | VI | 18227 | 71 | 133 | 291 | 679 | 835 | 1176 | 1250 | |
| 203 | | Zusammen | 440481 | 14632 | 12874 | 16578 | 24632 | 32856 | 42797 | 48826 | |
| | | | | | | | | | | | |
| 204 | 2 | I | 20916 | 127 | 218 | 366 | 651 | 815 | 1204 | 1417 | |
| 205 | | II | 52969 | 270 | 417 | 735 | 1305 | 1846 | 2794 | 3650 | |
| 206 | | III | 81615 | 472 | 742 | 1035 | 1855 | 2576 | 3810 | 5585 | |
| 207 | | IV | 55948 | 215 | 379 | 545 | 841 | 1206 | 1979 | 2867 | |
| 208 | | V | 27484 | 36 | 89 | 249 | 484 | 555 | 819 | 1136 | |
| 209 | | VI | 8227 | 12 | 13 | 23 | 90 | 106 | 190 | 253 | |
| 210 | | Zusammen | 247159 | 1132 | 1858 | 2953 | 5226 | 7104 | 10796 | 14908 | |
| | | | | | | | | | | | |
| 211 | 3 | I | 14484 | 41 | 63 | 101 | 258 | 342 | 541 | 621 | |
| 212 | | II | 33498 | 94 | 150 | 276 | 425 | 688 | 978 | 1371 | |
| 213 | | III | 51211 | 168 | 271 | 491 | 779 | 1057 | 1509 | 2015 | |
| 214 | | IV | 35969 | 55 | 123 | 236 | 393 | 461 | 787 | 1092 | |
| 215 | | V | 16725 | 13 | 24 | 97 | 187 | 279 | 356 | 477 | |
| 216 | | VI | 4060 | 5 | 3 | 3 | 12 | 24 | 66 | 63 | |
| 217 | | Zusammen | 155947 | 376 | 634 | 1204 | 2054 | 2851 | 4237 | 5639 | |
| | | | | | | | | | | | |
| 218 | 4 | I | 9364 | 15 | 46 | 52 | 111 | 143 | 214 | 284 | |
| 219 | | II | 18840 | 44 | 82 | 126 | 236 | 309 | 480 | 572 | |
| 220 | | III | 29217 | 76 | 163 | 269 | 431 | 536 | 801 | 895 | |
| 221 | | IV | 20074 | 29 | 42 | 107 | 199 | 264 | 370 | 506 | |
| 222 | | V | 9051 | 5 | 8 | 31 | 55 | 107 | 151 | 191 | |
| 223 | | VI | 1848 | 1 | 4 | 2 | - | 10 | 19 | 17 | |
| 224 | | Zusammen | 88394 | 170 | 345 | 587 | 1032 | 1369 | 2035 | 2465 | |
| | | | | | | | | | | | |
| 225 | 5 | I | 4193 | 10 | 14 | 23 | 42 | 48 | 87 | 110 | |
| 226 | | II | 7945 | 22 | 30 | 74 | 77 | 102 | 170 | 219 | |
| 227 | | III | 12413 | 28 | 71 | 104 | 127 | 207 | 275 | 318 | |
| 228 | | IV | 8610 | 17 | 21 | 34 | 72 | 97 | 132 | 165 | |
| 229 | | V | 3615 | 7 | 4 | 8 | 18 | 24 | 43 | 57 | |
| 230 | | VI | 714 | - | - | - | 1 | - | 5 | 11 | |
| 231 | | Zusammen | 37490 | 84 | 140 | 243 | 337 | 478 | 712 | 880 | |
| | | | | | | | | | | | |
| 232 | 6 oder mehr | I | 3302 | 7 | 10 | 17 | 17 | 42 | 57 | 64 | |
| 233 | | II | 6153 | 37 | 38 | 43 | 57 | 62 | 105 | 130 | |
| 234 | | III | 9090 | 31 | 46 | 47 | 108 | 121 | 149 | 198 | |
| 235 | | IV | 5666 | 11 | 26 | 18 | 32 | 57 | 87 | 99 | |
| 236 | | V | 2232 | 5 | 1 | 2 | 4 | 9 | 21 | 23 | |
| 237 | | VI | 389 | 1 | - | 1 | 1 | 1 | - | 2 | |
| 238 | | Zusammen | 26832 | 92 | 121 | 128 | 219 | 292 | 419 | 516 | |
| | | | | | | | | | | | |
| 239 | Insgesamt | I | 77365 | 1737 | 1999 | 2419 | 3146 | 3910 | 4808 | 5265 | |
| 240 | | II | 209287 | 4318 | 3909 | 5815 | 8881 | 11468 | 14793 | 18377 | |
| 241 | | III | 319779 | 6683 | 5788 | 7062 | 10749 | 14684 | 20141 | 25526 | |
| 242 | | IV | 234763 | 2901 | 2698 | 4046 | 6689 | 9115 | 13015 | 16498 | |
| 243 | | V | 121644 | 757 | 1425 | 2031 | 3252 | 4797 | 6783 | 7972 | |
| 244 | | VI | 33465 | 90 | 153 | 320 | 783 | 976 | 1456 | 1596 | |
| 245 | | Insgesamt | 996303 | 16486 | 15972 | 21693 | 33500 | 44950 | 60996 | 73234 | |

am 31.12.1995

Höhe der monatlichen Miete bzw. Belastung
Miete bzw. Belastung

| bzw. Belastung von ... DM | | | | | | | 1000 oder mehr | Durchschnittliche monatliche Miete bzw. Belastung ... Gewährung des Wohngeldes | | Lfd. Nr. | |
|---------------------------|-----|-----|-----|-----|-----|------|----------------------|--|--|-------------|------|
| 400 | 450 | 500 | 600 | 700 | 800 | 900 | | | | | |
| bis unter | | | | | | | | vor | | | nach |
| 450 | 500 | 600 | 700 | 800 | 900 | 1000 | | DM | | | |

pauschaliertem Wohngeld

| | | | | | | | | | | |
|-------|-------|--------|--------|-------|-------|-------|-------|------|-----|-----|
| 2635 | 2218 | 2771 | 1337 | 559 | 250 | 106 | 124 | 360 | 195 | 197 |
| 10054 | 8682 | 11965 | 5982 | 2817 | 1378 | 627 | 830 | 401 | 221 | 198 |
| 16994 | 14681 | 21196 | 10554 | 4960 | 2331 | 1076 | 1174 | 421 | 221 | 199 |
| 13801 | 13144 | 19695 | 10136 | 5062 | 2670 | 1104 | 1486 | 458 | 241 | 200 |
| 6748 | 6797 | 11818 | 7454 | 3931 | 1948 | 1034 | 1365 | 489 | 256 | 201 |
| 1511 | 1515 | 3156 | 2433 | 1870 | 1321 | 778 | 1208 | 585 | 343 | 202 |
| 51743 | 47037 | 70601 | 37896 | 19199 | 9898 | 4725 | 6187 | 439 | 235 | 203 |
| 1784 | 2104 | 4598 | 3694 | 2107 | 1060 | 415 | 356 | 538 | 294 | 204 |
| 4593 | 5145 | 10959 | 9376 | 5859 | 3121 | 1433 | 1466 | 561 | 308 | 205 |
| 7462 | 8255 | 17204 | 14257 | 9062 | 4801 | 2331 | 2168 | 563 | 296 | 206 |
| 3941 | 4836 | 11616 | 10734 | 7694 | 4392 | 2089 | 2614 | 612 | 318 | 207 |
| 1624 | 2111 | 5371 | 5091 | 3847 | 2476 | 1522 | 2074 | 649 | 339 | 208 |
| 372 | 507 | 1209 | 1168 | 948 | 775 | 598 | 1963 | 778 | 455 | 209 |
| 19776 | 22958 | 50957 | 44320 | 29517 | 16625 | 8388 | 10641 | 588 | 314 | 210 |
| 800 | 970 | 2231 | 2743 | 2379 | 1768 | 828 | 798 | 644 | 349 | 211 |
| 1870 | 2125 | 5113 | 5657 | 5585 | 4108 | 2368 | 2690 | 671 | 366 | 212 |
| 2772 | 3347 | 8290 | 9050 | 8126 | 5801 | 3555 | 3980 | 665 | 349 | 213 |
| 1582 | 2021 | 5384 | 5989 | 6076 | 4787 | 2970 | 4013 | 713 | 370 | 214 |
| 588 | 805 | 2149 | 2674 | 2571 | 2313 | 1550 | 2642 | 748 | 391 | 215 |
| 111 | 153 | 367 | 491 | 527 | 529 | 399 | 1307 | 915 | 533 | 216 |
| 7723 | 9421 | 23534 | 26604 | 25264 | 19306 | 11670 | 15430 | 691 | 367 | 217 |
| 376 | 411 | 1085 | 1469 | 1512 | 1595 | 921 | 1130 | 724 | 390 | 218 |
| 762 | 843 | 2190 | 2469 | 2738 | 2807 | 2101 | 3081 | 748 | 406 | 219 |
| 1250 | 1424 | 3394 | 4024 | 4363 | 4041 | 3087 | 4463 | 736 | 387 | 220 |
| 591 | 812 | 2151 | 2828 | 3079 | 2864 | 2274 | 3958 | 789 | 408 | 221 |
| 262 | 373 | 883 | 1105 | 1333 | 1266 | 1034 | 2247 | 826 | 432 | 222 |
| 16 | 29 | 112 | 167 | 188 | 235 | 228 | 820 | 1082 | 631 | 223 |
| 3257 | 3892 | 9815 | 12062 | 13213 | 12808 | 9645 | 15699 | 766 | 406 | 224 |
| 149 | 164 | 392 | 486 | 569 | 637 | 584 | 878 | 786 | 420 | 225 |
| 273 | 277 | 749 | 887 | 968 | 1102 | 986 | 2009 | 812 | 438 | 226 |
| 423 | 523 | 1229 | 1451 | 1538 | 1672 | 1399 | 3048 | 803 | 421 | 227 |
| 210 | 267 | 770 | 933 | 1175 | 1125 | 1057 | 2535 | 865 | 448 | 228 |
| 83 | 106 | 286 | 379 | 405 | 457 | 454 | 1284 | 910 | 476 | 229 |
| 8 | 9 | 40 | 43 | 70 | 83 | 93 | 351 | 1191 | 691 | 230 |
| 1146 | 1346 | 3466 | 4179 | 4725 | 5076 | 4573 | 10105 | 835 | 441 | 231 |
| 78 | 102 | 246 | 298 | 310 | 444 | 394 | 1216 | 909 | 477 | 232 |
| 144 | 194 | 465 | 515 | 602 | 612 | 651 | 2498 | 933 | 496 | 233 |
| 274 | 302 | 667 | 871 | 958 | 974 | 949 | 3395 | 911 | 476 | 234 |
| 104 | 147 | 327 | 441 | 602 | 652 | 600 | 2463 | 990 | 514 | 235 |
| 32 | 35 | 111 | 162 | 239 | 229 | 228 | 1131 | 1055 | 550 | 236 |
| 6 | 8 | 15 | 14 | 18 | 28 | 45 | 249 | 1415 | 818 | 237 |
| 638 | 788 | 1831 | 2301 | 2729 | 2939 | 2867 | 10952 | 952 | 500 | 238 |
| 5822 | 5969 | 11323 | 10027 | 7436 | 5754 | 3248 | 4502 | 552 | 298 | 239 |
| 17696 | 17266 | 31441 | 24886 | 18569 | 13128 | 8166 | 12574 | 547 | 299 | 240 |
| 29175 | 28532 | 51980 | 40207 | 29007 | 19620 | 12397 | 18228 | 554 | 291 | 241 |
| 20229 | 21227 | 39943 | 31061 | 23688 | 16490 | 10094 | 17069 | 590 | 308 | 242 |
| 9337 | 10227 | 20618 | 16865 | 12326 | 8689 | 5822 | 10743 | 609 | 318 | 243 |
| 2024 | 2221 | 4899 | 4316 | 3621 | 2971 | 2141 | 5898 | 722 | 422 | 244 |
| 84283 | 85442 | 160204 | 127362 | 94647 | 66652 | 41868 | 69014 | 573 | 305 | 245 |

3 Wohngeld insgesamt

3.6 Empfänger von Wohngeld insgesamt nach Mietenstufe der Gemeinde, Ausstattung der

| Lfd. Nr. | Mietenstufe | Ausstattung der Wohnung 1) | Insgesamt | davon mit einer monatlichen Miete bzw. Belastung je | | | | | | |
|---------------|-------------|----------------------------|-----------|---|-----------|-------|-------|-------|-------|-------|
| | | | | unter 4,00 | 4,00 | 4,50 | 5,00 | 5,50 | 6,00 | 6,50 |
| | | | | | bis unter | | | | | |
| | | | | | 4,50 | 5,00 | 5,50 | 6,00 | 6,50 | 7,00 |
| Empfänger von | | | | | | | | | | |
| 1 | I | Kategorie A | 173365 | 9527 | 3756 | 4621 | 6736 | 7602 | 9415 | 10115 |
| 2 | | Kategorie B | 17909 | 3015 | 995 | 945 | 1329 | 1225 | 1267 | 1176 |
| 3 | | Zusammen | 191274 | 12542 | 4751 | 5566 | 8065 | 8827 | 10682 | 11291 |
| 4 | II | Kategorie A | 373180 | 9361 | 3724 | 4973 | 7868 | 9753 | 13442 | 16165 |
| 5 | | Kategorie B | 37704 | 3741 | 1669 | 2086 | 2676 | 2800 | 3020 | 2893 |
| 6 | | Zusammen | 410884 | 13102 | 5393 | 7059 | 10544 | 12553 | 16462 | 19058 |
| 7 | III | Kategorie A | 571657 | 7828 | 3358 | 4576 | 7457 | 10162 | 15087 | 20436 |
| 8 | | Kategorie B | 51059 | 2830 | 1266 | 1711 | 2462 | 2885 | 3489 | 3521 |
| 9 | | Zusammen | 622716 | 10658 | 4624 | 6287 | 9919 | 13047 | 18576 | 23957 |
| 10 | IV | Kategorie A | 408222 | 3496 | 1456 | 1963 | 3170 | 4270 | 6634 | 9269 |
| 11 | | Kategorie B | 36683 | 1190 | 590 | 770 | 1097 | 1224 | 1764 | 2032 |
| 12 | | Zusammen | 444905 | 4686 | 2046 | 2733 | 4267 | 5494 | 8398 | 11301 |
| 13 | V | Kategorie A | 181807 | 1048 | 435 | 602 | 943 | 1257 | 1667 | 2326 |
| 14 | | Kategorie B | 27603 | 374 | 207 | 227 | 365 | 424 | 609 | 795 |
| 15 | | Zusammen | 209410 | 1422 | 642 | 829 | 1308 | 1681 | 2276 | 3121 |
| 16 | VI | Kategorie A | 53592 | 224 | 83 | 113 | 280 | 313 | 390 | 538 |
| 17 | | Kategorie B | 5285 | 88 | 34 | 43 | 82 | 79 | 128 | 174 |
| 18 | | Zusammen | 58877 | 312 | 117 | 156 | 362 | 392 | 518 | 712 |
| 19 | Insgesamt | Kategorie A | 1761823 | 31484 | 12812 | 16848 | 26454 | 33357 | 46635 | 58849 |
| 20 | | Kategorie B | 176243 | 11238 | 4761 | 5782 | 8011 | 8637 | 10277 | 10591 |
| 21 | | Insgesamt | 1938066 | 42722 | 17573 | 22630 | 34465 | 41994 | 56912 | 69440 |

1) Ausstattung der Wohnung

Kategorie A

Beim pauschalierten Wohngeld : Mit Sammelheizung
 Beim Tabellenwohngeld : Mit Sammelheizung und / oder mit Bad (Duschraum)

Kategorie B

Beim pauschalierten Wohngeld : Ohne Sammelheizung
 Beim Tabellenwohngeld : Ohne Sammelheizung und ohne Bad (Duschraum)

am 31.12.1995

Wohnung und Höhe der monatlichen Miete bzw. Belastung je qm Wohnfläche

| qm Wohnfläche von ... DM | | | | | | | | | | Durchschnittliche monatliche Miete bzw. Belastung je qm DM | Lfd. Nr. |
|--------------------------|--------|--------|--------|--------|--------|--------|-------|-------|-----------------------|--|-------------|
| 7,00 | 7,50 | 8,00 | 9,00 | 10,00 | 11,00 | 12,00 | 13,00 | 14,00 | 15,00 oder mehr | | |
| bis unter | | | | | | | | | | | |
| 7,50 | 8,00 | 9,00 | 10,00 | 11,00 | 12,00 | 13,00 | 14,00 | 15,00 | | | |
| Wohngehd insgesamt | | | | | | | | | | | |
| 11340 | 12259 | 26005 | 21506 | 17110 | 11135 | 7192 | 4318 | 2774 | 7954 | 8,27 | 1 |
| 1201 | 1057 | 1801 | 1098 | 932 | 555 | 383 | 257 | 132 | 541 | 6,77 | 2 |
| 12541 | 13316 | 27806 | 22604 | 18042 | 11690 | 7575 | 4575 | 2906 | 8495 | 8,15 | 3 |
| 19845 | 24010 | 56713 | 56793 | 48774 | 32213 | 21093 | 13784 | 9034 | 25635 | 9,32 | 4 |
| 2813 | 2572 | 3944 | 2731 | 2038 | 1310 | 904 | 599 | 381 | 1527 | 7,26 | 5 |
| 22658 | 26582 | 60657 | 59524 | 50812 | 33523 | 21997 | 14383 | 9415 | 27162 | 9,15 | 6 |
| 27779 | 34797 | 90035 | 94225 | 79196 | 53434 | 35129 | 23484 | 15550 | 49124 | 9,83 | 7 |
| 3470 | 3431 | 6459 | 5042 | 4305 | 2773 | 1946 | 1325 | 860 | 3284 | 8,44 | 8 |
| 31249 | 38228 | 96494 | 99267 | 83501 | 56207 | 37075 | 24809 | 16410 | 52408 | 9,73 | 9 |
| 13433 | 18051 | 51285 | 64280 | 59043 | 44960 | 31937 | 22595 | 16101 | 56279 | 10,76 | 10 |
| 2314 | 2388 | 4986 | 4889 | 3630 | 2260 | 1714 | 1275 | 872 | 3688 | 9,32 | 11 |
| 15747 | 20439 | 56271 | 69169 | 62673 | 47220 | 33651 | 23870 | 16973 | 59967 | 10,65 | 12 |
| 3399 | 4753 | 14948 | 25629 | 26632 | 24587 | 17954 | 11740 | 8014 | 35873 | 11,66 | 13 |
| 1002 | 1253 | 3058 | 3355 | 3425 | 2889 | 2225 | 1798 | 1230 | 4367 | 10,94 | 14 |
| 4401 | 6006 | 18006 | 28984 | 30057 | 27476 | 20179 | 13538 | 9244 | 40240 | 11,57 | 15 |
| 833 | 1167 | 3447 | 5002 | 6283 | 5992 | 4862 | 3629 | 2626 | 17810 | 13,64 | 16 |
| 255 | 301 | 716 | 628 | 521 | 429 | 347 | 234 | 199 | 1027 | 11,15 | 17 |
| 1088 | 1468 | 4163 | 5630 | 6804 | 6421 | 5209 | 3863 | 2825 | 18837 | 13,42 | 18 |
| 76629 | 95037 | 242433 | 267435 | 237038 | 172321 | 118167 | 79550 | 54099 | 192675 | 9,99 | 19 |
| 11055 | 11002 | 20964 | 17743 | 14851 | 10216 | 7519 | 5488 | 3674 | 14494 | 8,61 | 20 |
| 87684 | 106039 | 263397 | 285178 | 251889 | 182537 | 125686 | 85038 | 57773 | 207109 | 9,88 | 21 |

3 Wohngeld insgesamt

3.6 Empfänger von Wohngeld insgesamt nach Mietenstufe der Gemeinde, Ausstattung der

| Lfd. Nr. | Mietenstufe | Ausstattung der Wohnung 1) | Insgesamt | davon mit einer monatlichen Miete bzw. Belastung je | | | | | | |
|---------------|-------------|----------------------------------|-----------|---|-----------|-------|-------|-------|-------|-------|
| | | | | unter 4,00 | 4,00 | 4,50 | 5,00 | 5,50 | 6,00 | 6,50 |
| | | | | | bis unter | | | | | |
| | | | | | 4,50 | 5,00 | 5,50 | 6,00 | 6,50 | 7,00 |
| Empfänger von | | | | | | | | | | |
| 22 | I | Kategorie A | 112472 | 7493 | 2699 | 3433 | 4906 | 5543 | 6676 | 7241 |
| 23 | | Kategorie B | 1437 | 516 | 95 | 89 | 118 | 93 | 70 | 58 |
| 24 | | Zusammen | 113909 | 8009 | 2794 | 3522 | 5024 | 5636 | 6746 | 7299 |
| 25 | II | Kategorie A | 198653 | 5674 | 2091 | 2906 | 4626 | 5911 | 7950 | 9569 |
| 26 | | Kategorie B | 2944 | 495 | 221 | 267 | 338 | 340 | 328 | 251 |
| 27 | | Zusammen | 201597 | 6169 | 2312 | 3173 | 4964 | 6251 | 8278 | 9820 |
| 28 | III | Kategorie A | 298842 | 3629 | 1487 | 2162 | 3645 | 5370 | 8013 | 11113 |
| 29 | | Kategorie B | 4095 | 282 | 177 | 279 | 414 | 493 | 535 | 496 |
| 30 | | Zusammen | 302937 | 3911 | 1664 | 2441 | 4059 | 5863 | 8548 | 11609 |
| 31 | IV | Kategorie A | 207507 | 1479 | 575 | 816 | 1403 | 2174 | 3530 | 5074 |
| 32 | | Kategorie B | 2635 | 109 | 62 | 142 | 160 | 232 | 277 | 257 |
| 33 | | Zusammen | 210142 | 1588 | 637 | 958 | 1563 | 2406 | 3807 | 5331 |
| 34 | V | Kategorie A | 86083 | 411 | 136 | 196 | 333 | 469 | 713 | 1095 |
| 35 | | Kategorie B | 1683 | 31 | 20 | 31 | 49 | 50 | 101 | 132 |
| 36 | | Zusammen | 87766 | 442 | 156 | 227 | 382 | 519 | 814 | 1227 |
| 37 | VI | Kategorie A | 24994 | 114 | 22 | 43 | 84 | 140 | 208 | 292 |
| 38 | | Kategorie B | 418 | 9 | 4 | 8 | 17 | 22 | 20 | 24 |
| 39 | | Zusammen | 25412 | 123 | 26 | 51 | 101 | 162 | 228 | 316 |
| 40 | Insgesamt | Kategorie A | 928551 | 18800 | 7010 | 9556 | 14997 | 19607 | 27090 | 34384 |
| 41 | | Kategorie B | 13212 | 1442 | 579 | 816 | 1096 | 1230 | 1331 | 1218 |
| 42 | | Insgesamt | 941763 | 20242 | 7589 | 10372 | 16093 | 20837 | 28421 | 35602 |

1) Ausstattung der Wohnung

Kategorie A

Beim pauschalierten Wohngeld : Mit Sammelheizung
 Beim Tabellenwohngeld : Mit Sammelheizung und / oder mit Bad (Duschraum)

Kategorie B

Beim pauschalierten Wohngeld : Ohne Sammelheizung
 Beim Tabellenwohngeld : Ohne Sammelheizung und ohne Bad (Duschraum)

am 31.12.1995

Wohnung und Höhe der monatlichen Miete bzw Belastung je qm Wohnfläche

| qm Wohnfläche von ... DM | | | | | | | | | | 15,00 oder mehr | Durchschnittliche monatliche Miete bzw. Belastung je qm DM | Lfd. Nr. |
|--------------------------|------|------|-------|-------|-------|-------|-------|-------|--|-----------------------|---|-------------|
| 7,00 | 7,50 | 8,00 | 9,00 | 10,00 | 11,00 | 12,00 | 13,00 | 14,00 | | | | |
| bis unter | | | | | | | | | | | | |
| 7,50 | 8,00 | 9,00 | 10,00 | 11,00 | 12,00 | 13,00 | 14,00 | 15,00 | | | | |

Tabellenwohngeld

| | | | | | | | | | | | |
|-------|-------|--------|--------|--------|-------|-------|-------|-------|-------|-------|----|
| 7746 | 8417 | 17129 | 13605 | 9981 | 6247 | 3893 | 2296 | 1410 | 3757 | 7,99 | 22 |
| 56 | 48 | 83 | 57 | 42 | 36 | 22 | 12 | 5 | 37 | 5,73 | 23 |
| 7802 | 8465 | 17212 | 13662 | 10023 | 6283 | 3915 | 2308 | 1415 | 3794 | 7,97 | 24 |
| 11564 | 14058 | 31996 | 30589 | 24754 | 16370 | 10411 | 6629 | 4160 | 9395 | 9,02 | 25 |
| 156 | 126 | 162 | 96 | 55 | 25 | 21 | 14 | 17 | 32 | 5,65 | 26 |
| 11720 | 14184 | 32158 | 30685 | 24809 | 16395 | 10432 | 6643 | 4177 | 9427 | 8,98 | 27 |
| 15317 | 19661 | 50981 | 53923 | 43444 | 27247 | 16807 | 11015 | 7124 | 17904 | 9,60 | 28 |
| 346 | 243 | 324 | 167 | 105 | 57 | 50 | 24 | 16 | 87 | 6,41 | 29 |
| 15663 | 19904 | 51305 | 54090 | 43549 | 27304 | 16857 | 11039 | 7140 | 17991 | 9,56 | 30 |
| 7335 | 9866 | 28230 | 35703 | 31896 | 23563 | 16200 | 10916 | 7528 | 21219 | 10,44 | 31 |
| 290 | 230 | 332 | 169 | 109 | 74 | 55 | 38 | 16 | 83 | 7,14 | 32 |
| 7625 | 10096 | 28562 | 35872 | 32005 | 23637 | 16255 | 10954 | 7544 | 21302 | 10,40 | 33 |
| 1684 | 2492 | 7949 | 13896 | 14084 | 12666 | 8455 | 5315 | 3607 | 12582 | 11,21 | 34 |
| 138 | 145 | 326 | 247 | 173 | 70 | 42 | 27 | 28 | 73 | 8,38 | 35 |
| 1822 | 2637 | 8275 | 14143 | 14257 | 12736 | 8497 | 5342 | 3635 | 12655 | 11,17 | 36 |
| 485 | 698 | 2074 | 2946 | 3516 | 3139 | 2354 | 1603 | 1159 | 6117 | 12,39 | 37 |
| 34 | 32 | 100 | 53 | 32 | 20 | 10 | 4 | 7 | 22 | 8,18 | 38 |
| 519 | 730 | 2174 | 2999 | 3548 | 3159 | 2364 | 1607 | 1166 | 6139 | 12,33 | 39 |
| 44131 | 55192 | 138359 | 150662 | 127675 | 89232 | 58120 | 37774 | 24988 | 70974 | 9,58 | 40 |
| 1020 | 824 | 1327 | 789 | 516 | 282 | 200 | 119 | 89 | 334 | 6,55 | 41 |
| 45151 | 56016 | 139686 | 151451 | 128191 | 89514 | 58320 | 37893 | 25077 | 71308 | 9,55 | 42 |

3 Wohngeld insgesamt

3.6 Empfänger von Wohngeld insgesamt nach Mietenstufe der Gemeinde, Ausstattung der

| Lfd. Nr. | Mietenstufe | Ausstattung der Wohnung 1) | Insgesamt | davon mit einer monatlichen Miete bzw. Belastung je | | | | | | |
|------------------------------|-------------|----------------------------------|-----------|---|-----------|------|-------|-------|-------|-------|
| | | | | unter 4,00 | 4,00 | 4,50 | 5,00 | 5,50 | 6,00 | 6,50 |
| | | | | | bis unter | | | | | |
| | | | | | 4,50 | 5,00 | 5,50 | 6,00 | 6,50 | 7,00 |
| Empfänger von Mietzuschuß | | | | | | | | | | |
| 43 | I | Kategorie A | 93032 | 3099 | 2188 | 2849 | 4274 | 4762 | 5885 | 6387 |
| 44 | | Kategorie B | 1099 | 288 | 88 | 82 | 112 | 84 | 62 | 51 |
| 45 | | Zusammen | 94131 | 3387 | 2276 | 2931 | 4386 | 4846 | 5947 | 6438 |
| 46 | II | Kategorie A | 179791 | 2003 | 1661 | 2387 | 4104 | 5309 | 7269 | 8867 |
| 47 | | Kategorie B | 2702 | 292 | 218 | 266 | 331 | 339 | 325 | 248 |
| 48 | | Zusammen | 182493 | 2295 | 1879 | 2653 | 4435 | 5648 | 7594 | 9115 |
| 49 | III | Kategorie A | 283026 | 1142 | 1131 | 1786 | 3249 | 4913 | 7591 | 10614 |
| 50 | | Kategorie B | 4007 | 213 | 177 | 275 | 412 | 492 | 534 | 495 |
| 51 | | Zusammen | 287033 | 1355 | 1308 | 2061 | 3661 | 5405 | 8125 | 11109 |
| 52 | IV | Kategorie A | 200573 | 450 | 439 | 679 | 1251 | 2013 | 3354 | 4883 |
| 53 | | Kategorie B | 2599 | 85 | 60 | 139 | 160 | 231 | 276 | 257 |
| 54 | | Zusammen | 203172 | 535 | 499 | 818 | 1411 | 2244 | 3630 | 5140 |
| 55 | V | Kategorie A | 84215 | 104 | 95 | 167 | 298 | 430 | 679 | 1045 |
| 56 | | Kategorie B | 1668 | 24 | 18 | 30 | 49 | 50 | 101 | 131 |
| 57 | | Zusammen | 85883 | 128 | 113 | 197 | 347 | 480 | 780 | 1176 |
| 58 | VI | Kategorie A | 24545 | 18 | 14 | 41 | 76 | 134 | 195 | 287 |
| 59 | | Kategorie B | 416 | 7 | 4 | 8 | 17 | 22 | 20 | 24 |
| 60 | | Zusammen | 24961 | 25 | 18 | 49 | 93 | 156 | 215 | 311 |
| 61 | Insgesamt | Kategorie A | 865182 | 6816 | 5528 | 7909 | 13252 | 17561 | 24973 | 32083 |
| 62 | | Kategorie B | 12491 | 909 | 565 | 800 | 1081 | 1218 | 1318 | 1206 |
| 63 | | Insgesamt | 877673 | 7725 | 6093 | 8709 | 14333 | 18779 | 26291 | 33289 |

1) Ausstattung der Wohnung

Kategorie A

Beim pauschalierten Wohngeld : Mit Sammelheizung
Beim Tabellenwohngeld : Mit Sammelheizung und / oder mit Bad (Duschraum)

Kategorie B

Beim pauschalierten Wohngeld : Ohne Sammelheizung
Beim Tabellenwohngeld : Ohne Sammelheizung und ohne Bad (Duschraum)

am 31.12.1995

Wohnung und Höhe der monatlichen Miete bzw. Belastung je qm Wohnfläche

| qm Wohnfläche von ... DM | | | | | | | | | | 15,00 oder mehr | Durchschnittliche monatliche Miete bzw. Belastung je qm DM | Lfd. Nr. |
|--------------------------|------|------|-------|-------|-------|-------|-------|-------|--|-----------------------|--|-------------|
| 7,00 | 7,50 | 8,00 | 9,00 | 10,00 | 11,00 | 12,00 | 13,00 | 14,00 | | | | |
| bis unter | | | | | | | | | | | | |
| 7,50 | 8,00 | 9,00 | 10,00 | 11,00 | 12,00 | 13,00 | 14,00 | 15,00 | | | | |

Tabellenwohngeld

empfänger

| | | | | | | | | | | | |
|-------|-------|--------|--------|--------|-------|-------|-------|-------|-------|-------|----|
| 6855 | 7535 | 15360 | 11998 | 8640 | 5092 | 3030 | 1680 | 919 | 2479 | 8,04 | 43 |
| 52 | 43 | 72 | 48 | 35 | 29 | 19 | 11 | 2 | 21 | 5,95 | 44 |
| 6907 | 7578 | 15432 | 12046 | 8675 | 5121 | 3049 | 1691 | 921 | 2500 | 8,02 | 45 |
| 10859 | 13288 | 30411 | 29023 | 23260 | 15104 | 9332 | 5834 | 3548 | 7532 | 9,09 | 46 |
| 152 | 124 | 159 | 91 | 52 | 24 | 21 | 12 | 17 | 31 | 5,94 | 47 |
| 11011 | 13412 | 30570 | 29114 | 23312 | 15128 | 9353 | 5846 | 3565 | 7563 | 9,06 | 48 |
| 14784 | 19067 | 49722 | 52635 | 42162 | 26110 | 15831 | 10148 | 6416 | 15725 | 9,61 | 49 |
| 345 | 241 | 323 | 167 | 104 | 56 | 48 | 24 | 16 | 85 | 6,50 | 50 |
| 15129 | 19308 | 50045 | 52802 | 42266 | 26166 | 15879 | 10172 | 6432 | 15810 | 9,58 | 51 |
| 7123 | 9856 | 27758 | 35190 | 31352 | 23061 | 15696 | 10490 | 7172 | 20006 | 10,45 | 52 |
| 289 | 230 | 330 | 169 | 109 | 74 | 54 | 38 | 15 | 83 | 7,20 | 53 |
| 7412 | 9886 | 28088 | 35359 | 31461 | 23135 | 15750 | 10528 | 7187 | 20089 | 10,42 | 54 |
| 1639 | 2429 | 7851 | 13779 | 13959 | 12539 | 8319 | 5201 | 3499 | 12182 | 11,23 | 55 |
| 138 | 145 | 326 | 247 | 173 | 69 | 41 | 27 | 28 | 71 | 8,39 | 56 |
| 1777 | 2574 | 8177 | 14026 | 14132 | 12608 | 8360 | 5228 | 3527 | 12253 | 11,19 | 57 |
| 472 | 692 | 2045 | 2933 | 3487 | 3115 | 2332 | 1575 | 1142 | 5987 | 12,42 | 58 |
| 34 | 32 | 100 | 53 | 32 | 20 | 10 | 4 | 7 | 22 | 8,21 | 59 |
| 506 | 724 | 2145 | 2986 | 3519 | 3135 | 2342 | 1579 | 1149 | 6009 | 12,37 | 60 |
| 41732 | 52667 | 133147 | 145558 | 122860 | 85021 | 54540 | 34928 | 22696 | 63911 | 9,69 | 61 |
| 1010 | 815 | 1310 | 775 | 505 | 272 | 193 | 116 | 85 | 313 | 6,74 | 62 |
| 42742 | 53482 | 134457 | 146333 | 123365 | 85293 | 54733 | 35044 | 22781 | 64224 | 9,66 | 63 |

3 Wohngeld insgesamt

3.6 Empfänger von Wohngeld insgesamt nach Mietenstufe der Gemeinde, Ausstattung der

| Lfd. Nr. | Mietenstufe | Ausstattung der Wohnung 1) | Insgesamt | davon mit einer monatlichen Miete bzw. Belastung je | | | | | | |
|-----------------------------|-------------|----------------------------------|-----------|---|-----------|------|------|------|------|------|
| | | | | unter 4,00 | 4,00 | 4,50 | 5,00 | 5,50 | 6,00 | 6,50 |
| | | | | | bis unter | | | | | |
| | | | | | 4,50 | 5,00 | 5,50 | 6,00 | 6,50 | 7,00 |
| Empfänger von Lastenzuschuß | | | | | | | | | | |
| 64 | I | Kategorie A | 19440 | 4394 | 511 | 584 | 632 | 781 | 791 | 854 |
| 65 | | Kategorie B | 338 | 228 | 7 | 7 | 6 | 9 | 8 | 7 |
| 66 | | Zusammen | 19778 | 4622 | 518 | 591 | 638 | 790 | 799 | 861 |
| 67 | II | Kategorie A | 18862 | 3671 | 430 | 519 | 522 | 602 | 681 | 702 |
| 68 | | Kategorie B | 242 | 203 | 3 | 1 | 7 | 1 | 3 | 3 |
| 69 | | Zusammen | 19104 | 3874 | 433 | 520 | 529 | 603 | 684 | 705 |
| 70 | III | Kategorie A | 15816 | 2487 | 356 | 376 | 396 | 457 | 422 | 499 |
| 71 | | Kategorie B | 88 | 69 | - | 4 | 2 | 1 | 1 | 1 |
| 72 | | Zusammen | 15904 | 2556 | 356 | 380 | 398 | 458 | 423 | 500 |
| 73 | IV | Kategorie A | 6934 | 1029 | 136 | 137 | 152 | 161 | 176 | 191 |
| 74 | | Kategorie B | 36 | 24 | 2 | 3 | - | 1 | 1 | - |
| 75 | | Zusammen | 6970 | 1053 | 138 | 140 | 152 | 162 | 177 | 191 |
| 76 | V | Kategorie A | 1868 | 307 | 41 | 29 | 35 | 39 | 34 | 50 |
| 77 | | Kategorie B | 15 | 7 | 2 | 1 | - | - | - | 1 |
| 78 | | Zusammen | 1883 | 314 | 43 | 30 | 35 | 39 | 34 | 51 |
| 79 | VI | Kategorie A | 449 | 96 | 8 | 2 | 8 | 6 | 13 | 5 |
| 80 | | Kategorie B | 2 | 2 | - | - | - | - | - | - |
| 81 | | Zusammen | 451 | 98 | 8 | 2 | 8 | 6 | 13 | 5 |
| 82 | Insgesamt | Kategorie A | 63369 | 11984 | 1482 | 1647 | 1745 | 2046 | 2117 | 2301 |
| 83 | | Kategorie B | 721 | 533 | 14 | 16 | 15 | 12 | 13 | 12 |
| 84 | | Insgesamt | 64090 | 12517 | 1496 | 1663 | 1760 | 2058 | 2130 | 2313 |

1) Ausstattung der Wohnung

Kategorie A

- - - - -

Beim pauschalierten Wohngeld : Mit Sammelheizung

Beim Tabellenwohngeld : Mit Sammelheizung und / oder mit Bad (Duschraum)

Kategorie B

- - - - -

Beim pauschalierten Wohngeld : Ohne Sammelheizung

Beim Tabellenwohngeld : Ohne Sammelheizung und ohne Bad (Duschraum)

am 31.12.1995

Wohnung und Höhe der monatlichen Miete bzw. Belastung je qm Wohnfläche

| qm Wohnfläche von ... DM | | | | | | | | | | Durchschnittliche monatliche Miete bzw. Belastung je qm DM | Lfd. Nr. |
|--------------------------|------|------|-------|-------|-------|-------|-------|-------|-----------------------|--|-------------|
| 7,00 | 7,50 | 8,00 | 9,00 | 10,00 | 11,00 | 12,00 | 13,00 | 14,00 | 15,00 oder mehr | | |
| bis unter | | | | | | | | | | | |
| 7,50 | 8,00 | 9,00 | 10,00 | 11,00 | 12,00 | 13,00 | 14,00 | 15,00 | | | |

Tabellenwohngeld

empfänger

| | | | | | | | | | | | |
|------|------|------|------|------|------|------|------|------|------|-------|----|
| 891 | 882 | 1769 | 1607 | 1341 | 1155 | 863 | 616 | 491 | 1278 | 7,83 | 64 |
| 4 | 5 | 11 | 9 | 7 | 7 | 3 | 1 | 3 | 16 | 5,28 | 65 |
| 895 | 887 | 1780 | 1616 | 1348 | 1162 | 866 | 617 | 494 | 1294 | 7,80 | 66 |
| 705 | 770 | 1585 | 1566 | 1494 | 1266 | 1079 | 795 | 612 | 1863 | 8,61 | 67 |
| 4 | 2 | 3 | 5 | 3 | 1 | - | 2 | - | 1 | 3,49 | 68 |
| 709 | 772 | 1588 | 1571 | 1497 | 1267 | 1079 | 797 | 612 | 1864 | 8,56 | 69 |
| 533 | 594 | 1259 | 1288 | 1282 | 1137 | 976 | 867 | 708 | 2179 | 9,46 | 70 |
| 1 | 2 | 1 | - | 1 | 1 | 2 | - | - | 2 | 3,83 | 71 |
| 534 | 596 | 1260 | 1288 | 1283 | 1138 | 978 | 867 | 708 | 2181 | 9,44 | 72 |
| 212 | 210 | 472 | 513 | 544 | 502 | 504 | 426 | 356 | 1213 | 10,20 | 73 |
| 1 | - | 2 | - | - | - | 1 | - | 1 | - | 4,22 | 74 |
| 213 | 210 | 474 | 513 | 544 | 502 | 505 | 426 | 357 | 1213 | 10,18 | 75 |
| 45 | 63 | 98 | 117 | 125 | 127 | 136 | 114 | 108 | 400 | 10,62 | 76 |
| - | - | - | - | - | 1 | 1 | - | - | 2 | 7,17 | 77 |
| 45 | 63 | 98 | 117 | 125 | 128 | 137 | 114 | 108 | 402 | 10,60 | 78 |
| 13 | 6 | 29 | 13 | 29 | 24 | 22 | 28 | 17 | 130 | 11,24 | 79 |
| - | - | - | - | - | - | - | - | - | - | X | 80 |
| 13 | 6 | 29 | 13 | 29 | 24 | 22 | 28 | 17 | 130 | 11,22 | 81 |
| 2399 | 2525 | 5212 | 5104 | 4815 | 4211 | 3580 | 2846 | 2292 | 7063 | 8,77 | 82 |
| 10 | 9 | 17 | 14 | 11 | 10 | 7 | 3 | 4 | 21 | 4,53 | 83 |
| 2409 | 2534 | 5229 | 5118 | 4826 | 4221 | 3587 | 2849 | 2296 | 7084 | 8,74 | 84 |

3 Wohngeld insgesamt

3.6 Empfänger von Wohngeld insgesamt nach Mietenstufe der Gemeinde, Ausstattung der

| Lfd. Nr. | Mietenstufe | Ausstattung der Wohnung 1) | Insgesamt | davon mit einer monatlichen Miete bzw. Belastung je | | | | | | |
|---------------|-------------|----------------------------------|-----------|---|-----------|-------|-------|-------|-------|-------|
| | | | | unter 4,00 | 4,00 | 4,50 | 5,00 | 5,50 | 6,00 | 6,50 |
| | | | | | bis unter | | | | | |
| | | | | | 4,50 | 5,00 | 5,50 | 6,00 | 6,50 | 7,00 |
| Empfänger von | | | | | | | | | | |
| 85 | I | Kategorie A | 60893 | 2034 | 1057 | 1188 | 1830 | 2059 | 2739 | 2874 |
| 86 | | Kategorie B | 16472 | 2499 | 900 | 856 | 1211 | 1132 | 1197 | 1118 |
| 87 | | Zusammen | 77365 | 4533 | 1957 | 2044 | 3041 | 3191 | 3936 | 3992 |
| 88 | II | Kategorie A | 174527 | 3687 | 1633 | 2067 | 3242 | 3842 | 5492 | 6596 |
| 89 | | Kategorie B | 34760 | 3246 | 1448 | 1819 | 2338 | 2460 | 2692 | 2642 |
| 90 | | Zusammen | 209287 | 6933 | 3081 | 3886 | 5580 | 6302 | 8184 | 9238 |
| 91 | III | Kategorie A | 272815 | 4199 | 1871 | 2414 | 3812 | 4792 | 7074 | 9323 |
| 92 | | Kategorie B | 46964 | 2548 | 1089 | 1432 | 2048 | 2392 | 2954 | 3025 |
| 93 | | Zusammen | 319779 | 6747 | 2960 | 3846 | 5860 | 7184 | 10028 | 12348 |
| 94 | IV | Kategorie A | 200715 | 2017 | 881 | 1147 | 1767 | 2096 | 3104 | 4195 |
| 95 | | Kategorie B | 34048 | 1081 | 528 | 628 | 937 | 992 | 1487 | 1775 |
| 96 | | Zusammen | 234763 | 3098 | 1409 | 1775 | 2704 | 3088 | 4591 | 5970 |
| 97 | V | Kategorie A | 95724 | 637 | 299 | 406 | 610 | 788 | 954 | 1231 |
| 98 | | Kategorie B | 25920 | 343 | 187 | 196 | 316 | 374 | 508 | 663 |
| 99 | | Zusammen | 121644 | 980 | 486 | 602 | 926 | 1162 | 1462 | 1894 |
| 100 | VI | Kategorie A | 28598 | 110 | 61 | 70 | 196 | 173 | 182 | 246 |
| 101 | | Kategorie B | 4867 | 79 | 30 | 35 | 65 | 57 | 108 | 150 |
| 102 | | Zusammen | 33465 | 189 | 91 | 105 | 261 | 230 | 290 | 396 |
| 103 | Insgesamt | Kategorie A | 833272 | 12684 | 5802 | 7292 | 11457 | 13750 | 19545 | 24465 |
| 104 | | Kategorie B | 163031 | 9796 | 4182 | 4966 | 6915 | 7407 | 8946 | 9373 |
| 105 | | Insgesamt | 996303 | 22480 | 9984 | 12258 | 18372 | 21157 | 28491 | 33838 |

1) Ausstattung der Wohnung

Kategorie A

Beim pauschalierten Wohngeld : Mit Sammelheizung
 Beim Tabellenwohngeld : Mit Sammelheizung und / oder mit Bad (Duschraum)

Kategorie B

Beim pauschalierten Wohngeld : Ohne Sammelheizung
 Beim Tabellenwohngeld : Ohne Sammelheizung und ohne Bad (Duschraum)

am 31.12.1995

Wohnung und Höhe der monatlichen Miete bzw. Belastung je qm Wohnfläche

| qm Wohnfläche von ... DM | | | | | | | | | | Durchschnittliche monatliche Miete bzw. Belastung je qm DM | Lfd. Nr. |
|--------------------------|------|------|-------|-------|-------|-------|-------|-------|-----------------------|--|-------------|
| 7,00 | 7,50 | 8,00 | 9,00 | 10,00 | 11,00 | 12,00 | 13,00 | 14,00 | 15,00 oder mehr | | |
| bis unter | | | | | | | | | | | |
| 7,50 | 8,00 | 9,00 | 10,00 | 11,00 | 12,00 | 13,00 | 14,00 | 15,00 | | | |

pauschaliertem Wohngeld

| | | | | | | | | | | | |
|-------|-------|--------|--------|--------|-------|-------|-------|-------|--------|-------|-----|
| 3594 | 3842 | 8876 | 7901 | 7129 | 4888 | 3299 | 2022 | 1364 | 4197 | 8,91 | 85 |
| 1145 | 1009 | 1718 | 1041 | 890 | 519 | 361 | 245 | 127 | 504 | 6,87 | 86 |
| 4739 | 4851 | 10594 | 8942 | 8019 | 5407 | 3660 | 2267 | 1491 | 4701 | 8,49 | 87 |
| 8281 | 9952 | 24717 | 26204 | 24020 | 15843 | 10682 | 7155 | 4874 | 16240 | 9,72 | 88 |
| 2657 | 2446 | 3782 | 2635 | 1983 | 1285 | 883 | 585 | 364 | 1495 | 7,39 | 89 |
| 10938 | 12398 | 28499 | 28839 | 26003 | 17128 | 11565 | 7740 | 5238 | 17735 | 9,35 | 90 |
| 12462 | 15136 | 39054 | 40302 | 35752 | 26187 | 18322 | 12469 | 8426 | 31220 | 10,12 | 91 |
| 3124 | 3188 | 6135 | 4875 | 4200 | 2716 | 1896 | 1301 | 844 | 3197 | 8,61 | 92 |
| 15586 | 18324 | 45189 | 45177 | 39952 | 28903 | 20218 | 13770 | 9270 | 34417 | 9,91 | 93 |
| 6098 | 8185 | 23055 | 28577 | 27147 | 21397 | 15737 | 11679 | 8573 | 35060 | 11,12 | 94 |
| 2024 | 2158 | 4654 | 4720 | 3521 | 2186 | 1659 | 1237 | 856 | 3605 | 9,47 | 95 |
| 8122 | 10343 | 27709 | 33297 | 30668 | 23583 | 17396 | 12916 | 9429 | 38665 | 10,89 | 96 |
| 1715 | 2261 | 6999 | 11733 | 12548 | 11921 | 9499 | 6425 | 4407 | 23291 | 12,11 | 97 |
| 864 | 1108 | 2732 | 3108 | 3252 | 2819 | 2183 | 1771 | 1202 | 4294 | 11,09 | 98 |
| 2579 | 3369 | 9731 | 14841 | 15800 | 14740 | 11682 | 8196 | 5609 | 27585 | 11,89 | 99 |
| 348 | 469 | 1373 | 2056 | 2767 | 2853 | 2508 | 2026 | 1467 | 11693 | 14,80 | 100 |
| 221 | 269 | 616 | 575 | 489 | 409 | 337 | 230 | 192 | 1005 | 11,37 | 101 |
| 569 | 738 | 1989 | 2631 | 3256 | 3262 | 2845 | 2256 | 1659 | 12698 | 14,30 | 102 |
| 32498 | 39845 | 104074 | 116773 | 109363 | 83089 | 60047 | 41776 | 29111 | 121701 | 10,52 | 103 |
| 10035 | 10178 | 19637 | 16954 | 14335 | 9934 | 7319 | 5369 | 3585 | 14100 | 8,77 | 104 |
| 42533 | 50023 | 123711 | 133727 | 123698 | 93023 | 67366 | 47145 | 32696 | 135801 | 10,24 | 105 |

**Die folgenden Tabellen
4.1 bis 4.11
beziehen sich ausschließlich auf das
T a b e l l e n w o h n g e l d**

4 Tabellenwohngeld am 31.12.1995

4.1 Empfänger von Tabellenwohngeld nach Haushaltsgröße, monatlichem Familieneinkommen, Besitz-/Wohnverhältnis, Höhe des monatlichen Wohngelds und durchschnittlichem monatlichen Wohngeldanspruch

| Haushalte mit ... Personen | Monatliches Familien- einkommen a) über ... DM bis einschl. ... DM | | Empfänger ins- gesamt | davon mit monatlichem Wohngeld von ... DM | | | | | | | | | | | | Durch- schnitt- licher monat- licher Wohngeld- anspruch | |
|----------------------------------|--|-------|-----------------------------|---|-----------|--------|--------|--------|--------|-------|-------|-------|-------|------|---------------------|---|--|
| | | | | unter 20 | 20 | 50 | 75 | 100 | 150 | 200 | 250 | 300 | 400 | 500 | 600 oder mehr | | |
| | | | | | bis unter | | | | | | | | | | | | |
| | | | | | 50 | 75 | 100 | 150 | 200 | 250 | 300 | 400 | 500 | 600 | | | |
| Anzahl | | | | | | | | | | | | | | | | DM | |
| Empfänger von Tabellenwohngeld | | | | | | | | | | | | | | | | | |
| 1 | | 250 | 13347 | 493 | 1528 | 1487 | 1489 | 2501 | 1401 | 1199 | 1377 | 1692 | 174 | 6 | - | 160 | |
| | 250 | 500 | 13193 | 137 | 643 | 613 | 727 | 1979 | 2751 | 3284 | 1976 | 1022 | 60 | 1 | - | 190 | |
| | 500 | 750 | 56655 | 309 | 1988 | 3045 | 4569 | 15748 | 19089 | 9148 | 2192 | 546 | 20 | 1 | - | 154 | |
| | 750 | 1 000 | 189339 | 1372 | 12830 | 29294 | 45023 | 75701 | 20862 | 3329 | 714 | 212 | 2 | - | - | 106 | |
| | 1 000 | | 176826 | 23578 | 66977 | 43905 | 25974 | 11867 | 3006 | 1276 | 211 | 32 | - | - | - | 56 | |
| | Zusammen | | 449360 | 25889 | 83966 | 78344 | 77782 | 107796 | 47109 | 18236 | 6470 | 3504 | 256 | 8 | - | 96 | |
| 2 | | 500 | 5417 | 100 | 356 | 342 | 354 | 649 | 600 | 487 | 457 | 1164 | 755 | 141 | 12 | 241 | |
| | 500 | 1 000 | 19063 | 104 | 478 | 531 | 655 | 1947 | 3442 | 4788 | 3665 | 3027 | 406 | 20 | - | 222 | |
| | 1 000 | 1 500 | 77132 | 841 | 4758 | 8255 | 12079 | 25404 | 16931 | 6749 | 1707 | 404 | 3 | 1 | - | 128 | |
| | 1 500 | | 36565 | 4606 | 14580 | 8828 | 4931 | 3171 | 366 | 72 | 10 | 1 | - | - | - | 55 | |
| | Zusammen | | 138177 | 5651 | 20172 | 17956 | 18019 | 31171 | 21339 | 12096 | 5839 | 4596 | 1164 | 162 | 12 | 126 | |
| 3 | | 1 000 | 8457 | 66 | 251 | 259 | 287 | 610 | 663 | 793 | 988 | 2342 | 1516 | 533 | 149 | 303 | |
| | 1 000 | 1 500 | 29716 | 133 | 495 | 691 | 977 | 3464 | 6225 | 7594 | 5768 | 3914 | 422 | 31 | 2 | 217 | |
| | 1 500 | 2 000 | 42313 | 600 | 3312 | 5357 | 6083 | 13574 | 8686 | 3505 | 949 | 236 | 10 | 1 | - | 125 | |
| | 2 000 | | 14417 | 2114 | 6124 | 3489 | 1536 | 906 | 156 | 66 | 20 | 6 | - | - | - | 51 | |
| | Zusammen | | 94903 | 2913 | 10182 | 9796 | 8883 | 18554 | 15730 | 11958 | 7725 | 6498 | 1948 | 565 | 151 | 158 | |
| 4 | | 1 000 | 5627 | 112 | 344 | 283 | 279 | 612 | 483 | 431 | 413 | 734 | 835 | 662 | 439 | 304 | |
| | 1 000 | 1 500 | 14435 | 24 | 122 | 148 | 232 | 630 | 1063 | 1744 | 2253 | 5213 | 2506 | 450 | 50 | 310 | |
| | 1 500 | 2 000 | 30655 | 87 | 406 | 468 | 740 | 2401 | 4824 | 7066 | 6989 | 6721 | 900 | 51 | 2 | 244 | |
| | 2 000 | 2 500 | 43939 | 234 | 1588 | 2860 | 4927 | 13157 | 12105 | 6455 | 2094 | 516 | 3 | - | - | 149 | |
| | 2 500 | 3 000 | 34966 | 2790 | 10255 | 8378 | 6211 | 6089 | 1118 | 120 | 6 | 1 | - | - | - | 68 | |
| | 3 000 | | 893 | 374 | 374 | 85 | 21 | 33 | 6 | - | - | 1 | - | - | - | 32 | |
| | Zusammen | | 130515 | 3621 | 13089 | 12222 | 12410 | 22922 | 19596 | 15816 | 11755 | 13186 | 4244 | 1163 | 491 | 173 | |
| 5 | | 1 000 | 2442 | 34 | 120 | 132 | 150 | 274 | 265 | 220 | 195 | 301 | 235 | 218 | 298 | 306 | |
| | 1 000 | 1 500 | 4310 | 2 | 10 | 22 | 36 | 139 | 233 | 314 | 433 | 1186 | 1237 | 546 | 152 | 374 | |
| | 1 500 | 2 000 | 12242 | 27 | 122 | 163 | 231 | 664 | 1048 | 1592 | 2161 | 4165 | 1770 | 274 | 25 | 298 | |
| | 2 000 | 2 500 | 18597 | 42 | 230 | 367 | 608 | 2278 | 3852 | 4662 | 3689 | 2598 | 261 | 10 | - | 220 | |
| | 2 500 | 3 000 | 26404 | 313 | 1925 | 2928 | 3819 | 8628 | 5728 | 2352 | 635 | 75 | 1 | - | - | 127 | |
| | 3 000 | | 11100 | 1286 | 4207 | 2638 | 1672 | 1168 | 122 | 6 | - | 1 | - | - | - | 56 | |
| | Zusammen | | 75095 | 1704 | 6814 | 6250 | 6516 | 13151 | 11248 | 9146 | 7113 | 8326 | 3504 | 1048 | 475 | 187 | |
| 6 o. mehr | | 1 000 | 1722 | 10 | 48 | 55 | 57 | 125 | 148 | 132 | 148 | 252 | 205 | 170 | 372 | 402 | |
| | 1 000 | 2 000 | 7066 | 2 | 19 | 27 | 37 | 161 | 288 | 392 | 552 | 1511 | 1738 | 1146 | 1193 | 442 | |
| | 2 000 | 3 000 | 25291 | 33 | 220 | 379 | 632 | 2272 | 3660 | 4261 | 4182 | 5841 | 2340 | 801 | 670 | 281 | |
| | 3 000 | 4 000 | 18499 | 483 | 2100 | 2079 | 2153 | 4175 | 2860 | 1805 | 988 | 1037 | 423 | 187 | 209 | 156 | |
| | 4 000 | | 1135 | 73 | 236 | 135 | 103 | 162 | 88 | 83 | 54 | 76 | 46 | 29 | 50 | 174 | |
| | Zusammen | | 53713 | 601 | 2623 | 2675 | 2982 | 6895 | 7044 | 6679 | 5924 | 8717 | 4752 | 2333 | 2494 | 261 | |
| davon | | | | | | | | | | | | | | | | | |
| 6 | | | 31600 | 437 | 1943 | 1978 | 2147 | 4842 | 4696 | 4143 | 3458 | 4503 | 2114 | 851 | 488 | 220 | |
| 7 | | | 12301 | 129 | 477 | 491 | 612 | 1436 | 1604 | 1569 | 1504 | 2304 | 1171 | 569 | 435 | 264 | |
| 8 | | | 5244 | 27 | 148 | 136 | 148 | 410 | 503 | 620 | 615 | 1103 | 740 | 391 | 403 | 323 | |
| 9 | | | 2409 | 4 | 32 | 44 | 52 | 136 | 165 | 217 | 211 | 517 | 389 | 263 | 379 | 392 | |
| 10 o. mehr | | | 2159 | 4 | 23 | 26 | 23 | 71 | 76 | 124 | 136 | 290 | 338 | 259 | 789 | 540 | |
| Insgesamt | | 250 | 26322 | 807 | 2605 | 2489 | 2508 | 4468 | 3078 | 2509 | 2404 | 3106 | 1212 | 581 | 555 | 194 | |
| | 250 | 500 | 16202 | 142 | 653 | 623 | 754 | 2043 | 2881 | 3473 | 2264 | 1983 | 830 | 313 | 243 | 227 | |
| | 500 | 750 | 63355 | 322 | 2047 | 3116 | 4697 | 16101 | 19574 | 9974 | 3342 | 2604 | 986 | 358 | 234 | 172 | |
| | 750 | 1 000 | 209383 | 1466 | 13281 | 29813 | 45631 | 77534 | 24171 | 7855 | 4115 | 3599 | 1180 | 500 | 238 | 119 | |
| | 1 000 | 1 500 | 303094 | 24416 | 71787 | 52601 | 39058 | 41395 | 27515 | 17772 | 10497 | 11117 | 4657 | 1459 | 820 | 110 | |
| | 1 500 | 2 000 | 128019 | 5466 | 18339 | 15227 | 12253 | 20072 | 15155 | 12531 | 10536 | 12266 | 3829 | 1041 | 604 | 160 | |
| | 2 000 | 3 000 | 163755 | 5542 | 20414 | 18436 | 17742 | 33338 | 26617 | 17917 | 10626 | 9037 | 2605 | 811 | 670 | 148 | |
| | 3 000 | 4 000 | 30498 | 2145 | 6684 | 4803 | 3846 | 5376 | 2987 | 1811 | 988 | 1039 | 423 | 187 | 209 | 116 | |
| | 4 000 | | 1135 | 73 | 236 | 135 | 103 | 162 | 88 | 83 | 54 | 76 | 46 | 29 | 50 | 174 | |
| | Zusammen | | 941763 | 40379 | 136646 | 127243 | 126592 | 200489 | 122066 | 73925 | 44826 | 44827 | 15868 | 5279 | 3623 | 134 | |

a) Alle Einnahmen der zum Haushalt gehörenden Familienmitglieder abzüglich der Beträge, die nach den §§ 12 bis 17 Wohngeldgesetz abzusetzen sind.

4 Tabellenwohngeld am 31.12.1995

4.1 Empfänger von Tabellenwohngeld nach Haushaltsgröße, monatlichem Familieneinkommen, Besitz-/Wohnverhältnis, Höhe des monatlichen Wohngelds und durchschnittlichem monatlichen Wohngeldanspruch

| Haushalte mit ... Personen Besitz- bzw. Wohn- verhältnis | Empfänger ins- gesamt | davon mit monatlichem Wohngeld von ... DM | | | | | | | | | | | Durch- schnitt- licher monat- licher Wohngeld- anspruch | |
|--|-----------------------------|---|-----------|----|-----|-----|-----|-----|-----|-----|-----|-----|---|---------------------|
| | | unter 20 | 20 | 50 | 75 | 100 | 150 | 200 | 250 | 300 | 400 | 500 | | 600 oder mehr |
| | | | bis unter | | | | | | | | | | | |
| | | | 50 | 75 | 100 | 150 | 200 | 250 | 300 | 400 | 500 | 600 | | |
| Anzahl | | | | | | | | | | | | | DM | |

Empfänger von Mietzuschuß

| | | | | | | | | | | | | | | |
|--|--------|-------|--------|--------|--------|--------|--------|-------|-------|-------|-------|------|------|-----|
| 1 | 436639 | 25357 | 81595 | 75995 | 75714 | 104751 | 45711 | 17628 | 6262 | 3379 | 240 | 7 | - | 96 |
| 2 | 131170 | 5400 | 19053 | 17020 | 17074 | 29700 | 20351 | 11453 | 5507 | 4351 | 1107 | 144 | 10 | 126 |
| 3 | 89912 | 2739 | 9591 | 9248 | 8425 | 17632 | 15000 | 11384 | 7301 | 6107 | 1826 | 523 | 136 | 158 |
| 4 | 116356 | 2969 | 10919 | 10432 | 10752 | 20406 | 17892 | 14629 | 10909 | 12190 | 3837 | 1034 | 387 | 176 |
| 5 | 61751 | 1252 | 4900 | 4732 | 4968 | 10494 | 9430 | 7924 | 6364 | 7412 | 3045 | 880 | 350 | 194 |
| 6 | 24922 | 306 | 1381 | 1437 | 1555 | 3660 | 3645 | 3309 | 2933 | 3872 | 1789 | 658 | 377 | 227 |
| 7 | 9685 | 92 | 326 | 365 | 455 | 1110 | 1263 | 1221 | 1205 | 1900 | 944 | 463 | 341 | 269 |
| 8 | 4063 | 21 | 99 | 97 | 110 | 320 | 390 | 487 | 482 | 870 | 587 | 294 | 306 | 323 |
| 9 | 1799 | 4 | 22 | 33 | 40 | 102 | 129 | 169 | 148 | 411 | 287 | 193 | 261 | 384 |
| 10 oder mehr | 1376 | 1 | 13 | 22 | 15 | 45 | 59 | 85 | 94 | 202 | 232 | 184 | 424 | 503 |
| Insgesamt | | | | | | | | | | | | | | |
| Hauptmieter a) | 855856 | 36875 | 124047 | 116283 | 116216 | 183836 | 111257 | 66724 | 40311 | 39792 | 13676 | 4293 | 2546 | 133 |
| Untermieter | 11620 | 336 | 1424 | 1595 | 1798 | 2957 | 1675 | 830 | 458 | 399 | 103 | 33 | 12 | 127 |
| Eigentümer im eigenen Haus b) | 1688 | 59 | 199 | 175 | 180 | 278 | 244 | 169 | 117 | 124 | 72 | 40 | 31 | 177 |
| Heimbewohner | 7922 | 851 | 2140 | 1242 | 861 | 1033 | 615 | 514 | 282 | 346 | 27 | 8 | 3 | 101 |
| Mietähnliche Nutzungsbe- rechtigte in Beherbergungs- betrieben | 587 | 20 | 89 | 86 | 53 | 116 | 79 | 52 | 37 | 33 | 16 | 6 | - | 144 |
| Insgesamt | 877673 | 38141 | 127899 | 119381 | 119108 | 188220 | 113870 | 68289 | 41205 | 40694 | 13894 | 4380 | 2592 | 132 |

Empfänger von Lastenzuschuß

| | | | | | | | | | | | | | | |
|-------------------------------|-------|------|------|------|------|-------|------|------|------|------|------|-----|------|-----|
| 1 | 12721 | 532 | 2371 | 2349 | 2068 | 3045 | 1398 | 608 | 208 | 125 | 16 | 1 | - | 100 |
| 2 | 7007 | 251 | 1119 | 936 | 945 | 1471 | 988 | 643 | 332 | 245 | 57 | 18 | 2 | 126 |
| 3 | 4991 | 174 | 591 | 548 | 458 | 922 | 730 | 574 | 424 | 391 | 122 | 42 | 15 | 160 |
| 4 | 14159 | 652 | 2170 | 1790 | 1658 | 2516 | 1704 | 1187 | 846 | 996 | 407 | 129 | 104 | 148 |
| 5 | 13344 | 452 | 1714 | 1518 | 1548 | 2657 | 1818 | 1222 | 749 | 914 | 459 | 168 | 125 | 158 |
| 6 | 6678 | 131 | 562 | 541 | 592 | 1182 | 1051 | 834 | 525 | 631 | 325 | 193 | 111 | 196 |
| 7 | 2616 | 37 | 151 | 126 | 157 | 326 | 341 | 348 | 299 | 404 | 227 | 106 | 94 | 249 |
| 8 | 1181 | 6 | 49 | 39 | 38 | 90 | 113 | 133 | 133 | 233 | 153 | 97 | 97 | 320 |
| 9 | 610 | - | 10 | 11 | 12 | 34 | 36 | 48 | 63 | 106 | 102 | 70 | 118 | 416 |
| 10 oder mehr | 783 | 3 | 10 | 4 | 8 | 26 | 17 | 39 | 42 | 88 | 106 | 75 | 365 | 604 |
| Insgesamt | | | | | | | | | | | | | | |
| Eigentümer im eigenen Haus c) | 56207 | 1900 | 7560 | 6827 | 6575 | 10792 | 7239 | 4937 | 3147 | 3651 | 1783 | 829 | 967 | 161 |
| Wohnungseigen- tümer d) | 7883 | 338 | 1187 | 1035 | 909 | 1477 | 957 | 699 | 474 | 482 | 191 | 70 | 64 | 147 |
| Insgesamt | 64090 | 2238 | 8747 | 7862 | 7484 | 12269 | 8196 | 5636 | 3621 | 4133 | 1974 | 899 | 1031 | 160 |

a) Einschl. mietähnliche Nutzungsverhältnisse. - b) Nach § 3 Abs. 1 Nr. 4 Wohngeldgesetz, z.B. Eigentümer in Wohngebäuden mit mehr als zwei Wohnungen, gemischtgenutzten Gebäuden, Geschäftshäusern. - c) Nach § 3 Abs. 2 Nr. 1 und Abs. 3 Nr. 1 Wohngeldgesetz, insbesondere Eigentümer in Wohngebäuden mit nicht mehr als zwei Wohnungen (Eigenheime). - d) Einschl. Inhaber eines eigentümähnlichen Dauerwohnrechts.

4 Tabellenwohngeld am 31.12.1995

4.2 Empfänger von Tabellenwohngeld nach Haushaltsgröße und Anzahl der Kinder im Haushalt

| Haushalte mit ... Personen | Empfänger ins- gesamt | davon mit ... Kindern a) im Haushalt | | | | | | | | | |
|----------------------------------|-----------------------------|--------------------------------------|---|---|---|---|---|---|---|---|----------------|
| | | keine | 1 | 2 | 3 | 4 | 5 | 6 | 7 | 8 | 9 oder mehr |

| Empfänger von Tabellenwohngeld | | | | | | | | | | | |
|--------------------------------|--------|--------|--------|--------|-------|-------|-------|------|------|-----|-----|
| Anzahl | | | | | | | | | | | |
| 1 | 449360 | 449075 | 285 | X | X | X | X | X | X | X | X |
| 2 | 138177 | 85166 | 52891 | 120 | X | X | X | X | X | X | X |
| 3 | 94903 | 16521 | 49147 | 29159 | 76 | X | X | X | X | X | X |
| 4 | 130515 | 12187 | 6631 | 102566 | 9090 | 41 | X | X | X | X | X |
| 5 | 75095 | 5711 | 1170 | 5074 | 61107 | 2001 | 32 | X | X | X | X |
| 6 | 31600 | 2817 | 233 | 899 | 2908 | 24194 | 538 | 11 | X | X | X |
| 7 | 12301 | 1331 | 69 | 147 | 576 | 1456 | 8541 | 173 | 8 | X | X |
| 8 | 5244 | 675 | 15 | 26 | 86 | 305 | 695 | 3371 | 70 | 1 | X |
| 9 | 2409 | 335 | 5 | 6 | 12 | 57 | 171 | 403 | 1393 | 25 | 2 |
| 10 oder mehr | 2159 | 306 | 4 | - | 6 | 15 | 35 | 107 | 238 | 779 | 669 |
| Insgesamt | 941763 | 574124 | 110450 | 137997 | 73861 | 28063 | 10012 | 4065 | 1709 | 805 | 671 |

| Durchschnittlicher monatlicher Wohngeldanspruch in DM | | | | | | | | | | | |
|---|-----|-----|-----|-----|-----|-----|-----|-----|-----|-----|-----|
| 1 | 96 | 96 | 134 | X | X | X | X | X | X | X | X |
| 2 | 126 | 115 | 144 | 149 | X | X | X | X | X | X | X |
| 3 | 158 | 163 | 152 | 167 | 176 | X | X | X | X | X | X |
| 4 | 173 | 218 | 171 | 163 | 236 | 199 | X | X | X | X | X |
| 5 | 187 | 236 | 172 | 188 | 180 | 283 | 209 | X | X | X | X |
| 6 | 220 | 254 | 196 | 194 | 208 | 216 | 333 | 328 | X | X | X |
| 7 | 264 | 278 | 173 | 214 | 231 | 242 | 268 | 353 | 269 | X | X |
| 8 | 323 | 313 | 284 | 242 | 259 | 255 | 306 | 334 | 431 | X | X |
| 9 | 392 | 333 | 304 | 426 | 384 | 320 | 325 | 356 | 426 | 504 | X |
| 10 oder mehr | 540 | 404 | X | - | 501 | 307 | 380 | 367 | 446 | 516 | 706 |
| Insgesamt | 134 | 107 | 150 | 165 | 188 | 223 | 275 | 338 | 428 | 515 | 706 |

| Empfänger von Mietzuschuß | | | | | | | | | | | |
|---------------------------|--------|--------|--------|--------|-------|-------|------|------|------|-----|-----|
| Anzahl | | | | | | | | | | | |
| 1 | 436639 | 436363 | 276 | X | X | X | X | X | X | X | X |
| 2 | 131170 | 80182 | 50876 | 112 | X | X | X | X | X | X | X |
| 3 | 89912 | 16007 | 46627 | 27208 | 70 | X | X | X | X | X | X |
| 4 | 116356 | 11975 | 6153 | 90153 | 8037 | 38 | X | X | X | X | X |
| 5 | 61751 | 5626 | 1033 | 4483 | 48928 | 1653 | 28 | X | X | X | X |
| 6 | 24922 | 2777 | 198 | 791 | 2363 | 18330 | 453 | 10 | X | X | X |
| 7 | 9685 | 1311 | 54 | 130 | 445 | 1147 | 6450 | 142 | 6 | X | X |
| 8 | 4063 | 670 | 9 | 26 | 73 | 242 | 540 | 2445 | 57 | 1 | X |
| 9 | 1799 | 334 | 4 | 6 | 9 | 41 | 143 | 299 | 938 | 23 | 2 |
| 10 oder mehr | 1376 | 304 | 3 | - | 6 | 15 | 32 | 78 | 157 | 466 | 315 |
| Insgesamt | 877673 | 555549 | 105233 | 122909 | 59931 | 21466 | 7646 | 2974 | 1158 | 490 | 317 |

| Durchschnittlicher monatlicher Wohngeldanspruch in DM | | | | | | | | | | | |
|---|-----|-----|-----|-----|-----|-----|-----|-----|-----|-----|-----|
| 1 | 96 | 96 | 134 | X | X | X | X | X | X | X | X |
| 2 | 126 | 115 | 143 | 142 | X | X | X | X | X | X | X |
| 3 | 158 | 164 | 152 | 166 | 174 | X | X | X | X | X | X |
| 4 | 176 | 219 | 172 | 166 | 236 | 203 | X | X | X | X | X |
| 5 | 194 | 237 | 174 | 191 | 187 | 283 | 198 | X | X | X | X |
| 6 | 227 | 255 | 194 | 194 | 210 | 224 | 328 | 340 | X | X | X |
| 7 | 269 | 278 | 172 | 221 | 225 | 249 | 273 | 357 | 215 | X | X |
| 8 | 323 | 313 | 246 | 242 | 246 | 251 | 315 | 336 | 428 | X | X |
| 9 | 384 | 334 | X | 426 | 437 | 355 | 339 | 364 | 413 | 475 | X |
| 10 oder mehr | 503 | 401 | X | - | 501 | 307 | 370 | 389 | 462 | 509 | 666 |
| Insgesamt | 132 | 107 | 149 | 167 | 195 | 230 | 281 | 341 | 419 | 508 | 665 |

| Empfänger von Lastenzuschuß | | | | | | | | | | | |
|-----------------------------|-------|-------|------|-------|-------|------|------|------|-----|-----|-----|
| Anzahl | | | | | | | | | | | |
| 1 | 12721 | 12712 | 9 | X | X | X | X | X | X | X | X |
| 2 | 7007 | 4984 | 2015 | 8 | X | X | X | X | X | X | X |
| 3 | 4991 | 514 | 2520 | 1951 | 6 | X | X | X | X | X | X |
| 4 | 14159 | 212 | 478 | 12413 | 1053 | 3 | X | X | X | X | X |
| 5 | 13344 | 85 | 137 | 591 | 12179 | 348 | 4 | X | X | X | X |
| 6 | 6678 | 40 | 35 | 108 | 545 | 5864 | 85 | 1 | X | X | X |
| 7 | 2616 | 20 | 15 | 17 | 131 | 309 | 2091 | 31 | 2 | X | X |
| 8 | 1181 | 5 | 6 | - | 13 | 63 | 155 | 926 | 13 | - | X |
| 9 | 610 | 1 | 1 | - | 3 | 16 | 28 | 104 | 455 | 2 | - |
| 10 oder mehr | 783 | 2 | 1 | - | - | - | 3 | 29 | 81 | 313 | 354 |
| Insgesamt | 64090 | 18575 | 5217 | 15088 | 13930 | 6603 | 2366 | 1091 | 551 | 315 | 354 |

| Durchschnittlicher monatlicher Wohngeldanspruch in DM | | | | | | | | | | | |
|---|-----|-----|-----|-----|-----|-----|-----|-----|-----|-----|-----|
| 1 | 100 | 100 | 112 | X | X | X | X | X | X | X | X |
| 2 | 126 | 113 | 160 | 241 | X | X | X | X | X | X | X |
| 3 | 160 | 136 | 149 | 180 | 203 | X | X | X | X | X | X |
| 4 | 148 | 145 | 151 | 141 | 233 | X | X | X | X | X | X |
| 5 | 158 | 197 | 157 | 172 | 154 | 285 | X | X | X | X | X |
| 6 | 196 | 188 | 205 | 195 | 199 | 193 | 355 | X | X | X | X |
| 7 | 249 | 336 | 177 | 154 | 251 | 215 | 253 | 331 | X | X | X |
| 8 | 320 | 329 | 341 | - | 328 | 271 | 271 | 330 | 443 | - | X |
| 9 | 416 | X | X | - | X | 229 | 257 | 332 | 452 | X | - |
| 10 oder mehr | 604 | X | X | - | - | - | X | 307 | 414 | 525 | 742 |
| Insgesamt | 160 | 106 | 155 | 148 | 162 | 200 | 258 | 329 | 446 | 527 | 742 |

a) Personen, für die Kindergeld nach dem Bundeskindergeldgesetz oder eine Leistung im Sinne des § 8 Abs. 1 Bundeskindergeldgesetz gewährt wird.

4 Tabellenwohngeld am 31.12.1995

4.3 Empfänger von Tabellenwohngeld nach Haushaltsgröße und sozialer Stellung

| Haushalte mit ... Personen | Empfänger ins- gesamt | davon | | | | | | | | Wohngeldempfänger, wobei der | | | | |
|---|-----------------------------|------------------------|--------|------------------|---------------|-----------------------|----------------------|----------------------|---------------------|------------------------------|---------------------------------|-------------------------------|-----------------------------------|-------------------------------|
| | | Erwerbstätige | | | | Ar- beits- lose | Nichterwerbspersonen | | | | Antragsteller und alle | | Antragsteller, aber nicht alle | |
| | | Selb- stän- dige | Beamte | Ange- stellte | Arbei- ter | | Rent- ner | Pen- sio- näre | Stu- den- ten | Son- stige | Familienmitglieder ... beziehen | | | |
| | | | | | | | | | | | Sozial- hilfe | Kriegs- opfer- fürsorge | Sozial- hilfe | Kriegs- opfer- fürsorge |
| Empfänger von Tabellenwohngeld | | | | | | | | | | | | | | |
| | | Anzahl | | | | | | | | | | | | |
| 1 | 449360 | 1812 | 514 | 8113 | 20683 | 114626 | 251548 | 1065 | 19271 | 31728 | 50253 | 1702 | - | - |
| 2 | 138177 | 1224 | 232 | 10368 | 17256 | 32648 | 51451 | 136 | 5325 | 19537 | 20684 | 230 | 2939 | 50 |
| 3 | 94903 | 1613 | 572 | 10079 | 24870 | 24064 | 10060 | 75 | 4301 | 19269 | 15500 | 147 | 2491 | 15 |
| 4 | 130515 | 2906 | 3109 | 12229 | 63591 | 25214 | 5206 | 75 | 2067 | 16118 | 13772 | 110 | 1867 | 24 |
| 5 | 75095 | 1839 | 2189 | 6218 | 42722 | 11605 | 2289 | 31 | 506 | 7696 | 7300 | 46 | 1108 | 12 |
| 6 o. mehr | 53713 | 1414 | 1077 | 3560 | 31357 | 7348 | 1824 | 26 | 159 | 6948 | 7374 | 42 | 1085 | 11 |
| Insgesamt | 941763 | 10808 | 7693 | 50567 | 200479 | 215505 | 322378 | 1408 | 31629 | 101296 | 114883 | 2277 | 9490 | 112 |
| Durchschnittliche monatliche Bruttoeinnahmen a) in DM | | | | | | | | | | | | | | |
| 1 | 1236 | 983 | 1404 | 1315 | 1263 | 1043 | 1360 | 1504 | 922 | 1114 | 1296 | 1831 | - | - |
| 2 | 1745 | 1487 | 1986 | 2044 | 1872 | 1557 | 1865 | 2201 | 1454 | 1563 | 1730 | 2058 | 1851 | 2386 |
| 3 | 2303 | 2011 | 2872 | 2686 | 2638 | 2019 | 2388 | 2606 | 1990 | 2054 | 2170 | 2531 | 2371 | 3104 |
| 4 | 3228 | 2576 | 4090 | 3673 | 3633 | 2497 | 2902 | 3294 | 2487 | 2587 | 2629 | 3001 | 2909 | 3466 |
| 5 | 3851 | 3030 | 4737 | 4362 | 4207 | 2906 | 3339 | 3933 | 3003 | 3039 | 3088 | 3790 | 3485 | 4011 |
| 6 o. mehr | 4621 | 3807 | 5501 | 5222 | 5015 | 3619 | 4051 | 4508 | 3686 | 3797 | 3870 | 4679 | 4540 | 4267 |
| Insgesamt | 2096 | 2340 | 4138 | 2958 | 3452 | 1588 | 1527 | 1834 | 1306 | 1944 | 1931 | 2048 | 2694 | 3072 |
| Durchschnittlicher monatlicher Wohngeldanspruch in DM | | | | | | | | | | | | | | |
| 1 | 96 | 150 | 87 | 101 | 100 | 93 | 91 | 108 | 140 | 122 | 116 | 100 | - | - |
| 2 | 126 | 180 | 114 | 114 | 121 | 120 | 108 | 107 | 216 | 168 | 155 | 150 | 151 | 126 |
| 3 | 158 | 227 | 125 | 137 | 129 | 159 | 143 | 113 | 243 | 192 | 190 | 210 | 177 | 155 |
| 4 | 173 | 273 | 106 | 151 | 136 | 220 | 191 | 163 | 299 | 236 | 244 | 273 | 232 | 145 |
| 5 | 187 | 302 | 113 | 159 | 157 | 257 | 218 | 168 | 322 | 253 | 265 | 263 | 240 | 218 |
| 6 o. mehr | 261 | 353 | 153 | 210 | 231 | 350 | 300 | 261 | 378 | 311 | 321 | 355 | 315 | 323 |
| Insgesamt | 134 | 250 | 115 | 138 | 149 | 137 | 99 | 115 | 181 | 185 | 171 | 128 | 203 | 163 |
| Empfänger von Mietzuschuß | | | | | | | | | | | | | | |
| | | Anzahl | | | | | | | | | | | | |
| 1 | 436639 | 1678 | 498 | 8006 | 20186 | 113343 | 242336 | 1038 | 19181 | 30373 | 48527 | 1614 | - | - |
| 2 | 131170 | 1062 | 220 | 10075 | 16792 | 31583 | 47494 | 127 | 5287 | 18530 | 19930 | 209 | 2800 | 42 |
| 3 | 89912 | 1326 | 496 | 9503 | 23954 | 22995 | 8987 | 59 | 4230 | 18362 | 14983 | 143 | 2360 | 12 |
| 4 | 116356 | 2125 | 1847 | 10394 | 56996 | 23362 | 4415 | 50 | 1967 | 15200 | 13363 | 106 | 1765 | 21 |
| 5 | 61751 | 1148 | 962 | 4510 | 35038 | 10486 | 1921 | 14 | 467 | 7205 | 7045 | 45 | 1052 | 12 |
| 6 o. mehr | 41845 | 689 | 369 | 2213 | 23828 | 6444 | 1560 | 16 | 132 | 6594 | 7098 | 39 | 1000 | 9 |
| Insgesamt | 877673 | 8028 | 4392 | 44701 | 176794 | 208213 | 306713 | 1304 | 31264 | 96264 | 110946 | 2156 | 8977 | 96 |
| Durchschnittliche monatliche Bruttoeinnahmen a) in DM | | | | | | | | | | | | | | |
| 1 | 1242 | 988 | 1418 | 1315 | 1270 | 1043 | 1370 | 1510 | 922 | 1125 | 1308 | 1845 | - | - |
| 2 | 1750 | 1508 | 1991 | 2045 | 1876 | 1559 | 1879 | 2194 | 1455 | 1562 | 1730 | 2043 | 1857 | 2430 |
| 3 | 2301 | 2023 | 2832 | 2686 | 2639 | 2018 | 2387 | 2575 | 1988 | 2053 | 2168 | 2528 | 2372 | 2872 |
| 4 | 3191 | 2583 | 4009 | 3637 | 3604 | 2494 | 2890 | 3220 | 2481 | 2574 | 2625 | 3001 | 2917 | 3458 |
| 5 | 3769 | 3067 | 4679 | 4288 | 4150 | 2894 | 3337 | 4053 | 2983 | 3021 | 3079 | 3776 | 3497 | 4011 |
| 6 o. mehr | 4489 | 3717 | 5401 | 5071 | 4916 | 3604 | 4018 | 4425 | 3571 | 3775 | 3861 | 4610 | 4529 | 4283 |
| Insgesamt | 2017 | 2181 | 3745 | 2797 | 3327 | 1564 | 1527 | 1753 | 1296 | 1938 | 1934 | 2057 | 2691 | 3081 |
| Durchschnittlicher monatlicher Wohngeldanspruch in DM | | | | | | | | | | | | | | |
| 1 | 96 | 150 | 86 | 101 | 99 | 93 | 91 | 108 | 139 | 122 | 115 | 100 | - | - |
| 2 | 126 | 179 | 114 | 113 | 121 | 120 | 108 | 108 | 216 | 167 | 154 | 151 | 151 | 139 |
| 3 | 158 | 227 | 127 | 137 | 128 | 159 | 143 | 117 | 243 | 192 | 189 | 209 | 176 | 131 |
| 4 | 176 | 276 | 110 | 154 | 140 | 220 | 192 | 171 | 299 | 237 | 243 | 271 | 231 | 147 |
| 5 | 194 | 303 | 117 | 165 | 163 | 256 | 218 | 194 | 323 | 251 | 263 | 259 | 236 | 218 |
| 6 o. mehr | 262 | 372 | 161 | 216 | 228 | 340 | 292 | 245 | 382 | 308 | 317 | 352 | 307 | 259 |
| Insgesamt | 132 | 241 | 115 | 136 | 148 | 134 | 98 | 113 | 180 | 184 | 170 | 128 | 200 | 158 |
| Empfänger von Lastenzuschuß | | | | | | | | | | | | | | |
| | | Anzahl | | | | | | | | | | | | |
| 1 | 12721 | 134 | 16 | 107 | 497 | 1283 | 9212 | 27 | 90 | 1355 | 1726 | 88 | - | - |
| 2 | 7007 | 162 | 12 | 293 | 464 | 1065 | 3957 | 9 | 38 | 1007 | 754 | 21 | 139 | 8 |
| 3 | 4991 | 287 | 76 | 576 | 916 | 1089 | 1073 | 16 | 71 | 907 | 517 | 4 | 131 | 3 |
| 4 | 14159 | 781 | 1262 | 1835 | 6595 | 1852 | 791 | 25 | 100 | 918 | 409 | 4 | 102 | 3 |
| 5 | 13944 | 691 | 1227 | 1708 | 7684 | 1119 | 368 | 17 | 39 | 491 | 255 | 1 | 56 | - |
| 6 o. mehr | 11868 | 725 | 708 | 1347 | 7529 | 904 | 264 | 10 | 27 | 354 | 276 | 3 | 85 | 2 |
| Insgesamt | 64090 | 2780 | 3301 | 5866 | 23685 | 7292 | 15665 | 104 | 365 | 5032 | 3937 | 121 | 513 | 16 |
| Durchschnittliche monatliche Bruttoeinnahmen a) in DM | | | | | | | | | | | | | | |
| 1 | 1042 | 917 | 986 | 1312 | 1006 | 1022 | 1075 | 1291 | 841 | 851 | 947 | 1580 | - | - |
| 2 | 1665 | 1352 | 1886 | 2011 | 1727 | 1524 | 1702 | 2292 | 1404 | 1588 | 1724 | 2201 | 1734 | 2156 |
| 3 | 2321 | 1957 | 3135 | 2683 | 2606 | 2055 | 2395 | 2720 | 2114 | 2088 | 2245 | X | 2348 | X |
| 4 | 3532 | 2559 | 4209 | 3879 | 3885 | 2534 | 2970 | 3440 | 2596 | 2806 | 2763 | X | 2756 | X |
| 5 | 4231 | 2970 | 4783 | 4557 | 4467 | 3020 | 3353 | 3834 | 3251 | 3311 | 3340 | X | 3258 | - |
| 6 o. mehr | 5089 | 3893 | 5553 | 5469 | 5331 | 3723 | 4248 | 4640 | 4249 | 4208 | 4102 | X | 4668 | X |
| Insgesamt | 3173 | 2797 | 4662 | 4184 | 4381 | 2272 | 1527 | 2852 | 2138 | 2054 | 1831 | 1893 | 2747 | 3019 |
| Durchschnittlicher monatlicher Wohngeldanspruch in DM | | | | | | | | | | | | | | |
| 1 | 100 | 151 | 131 | 120 | 107 | 96 | 94 | 102 | 158 | 128 | 119 | 98 | - | - |
| 2 | 126 | 187 | 128 | 123 | 129 | 121 | 111 | 95 | 194 | 181 | 172 | 140 | 162 | 91 |
| 3 | 160 | 223 | 118 | 140 | 133 | 161 | 139 | 99 | 226 | 204 | 216 | X | 201 | X |
| 4 | 148 | 265 | 100 | 133 | 108 | 219 | 189 | 145 | 299 | 234 | 270 | X | 258 | X |
| 5 | 158 | 299 | 110 | 142 | 129 | 268 | 218 | 197 | 312 | 278 | 327 | X | 315 | X |
| 6 o. mehr | 258 | 334 | 149 | 200 | 243 | 423 | 350 | 287 | 363 | 367 | 413 | X | 415 | X |
| Insgesamt | 160 | 277 | 115 | 151 | 159 | 208 | 113 | 145 | 245 | 203 | 192 | 127 | 250 | 193 |

a) Alle Einnahmen der zum Haushalt gehörenden Familienmitglieder, jedoch ohne die Aufwendungen zur Erwerbung, Sicherung und Erhaltung der Einnahmen (§ 12 Wohngeldgesetz) sowie die Einnahmen zur Verringerung der Miete oder Belastung (§ 13 Wohngeldgesetz).

4 Tabellenwohngeld am 31.12.1995

4.4 Empfänger von Tabellenwohngeld nach Haushaltsgröße, Fläche, Bezugsfertigkeit und Ausstattung der Wohnung

| Haushalte mit ... Personen | Wohnfläche von ... qm | Emp- fänger ins- gesamt | davon in Wohnraum, der ... bezugsfertig geworden ist | | | | | | | | | | | |
|----------------------------------|--------------------------|----------------------------------|--|-------------|------------|-----------------------|-------------|------------|---|---|---|---|---|---|
| | | | bis 20.6.1948 a) | | | 21.6.1948 a) bis 1965 | | | 1966 bis 1971 | | 1972 bis 1977 | | 1978 o. später | |
| | | | ohne | mit | | ohne | mit | | mit | | mit | | mit | |
| | | | Sammelheizung | | | Sammelheizung | | | son- stiger Aus- stat- tung | Sammel- heizung und mit Bad o. Dusch- raum | son- stiger Aus- stat- tung | Sammel- heizung und mit Bad o. Dusch- raum | son- stiger Aus- stat- tung | Sammel- heizung und mit Bad o. Dusch- raum |
| | | | und ohne | oder mit | und mit | und ohne | oder mit | und mit | | | | | | |
| | | | Bad oder Duschaum | | | Bad oder Duschaum | | | | | | | | |
| Empfänger von Tabellenwohngeld | | | | | | | | | | | | | | |
| 1 | unter 40 | 118767 | 1699 | 5023 | 16997 | 1269 | 7706 | 34155 | 1097 | 15211 | 688 | 12192 | 1237 | 21493 |
| | 40 b. u. 60 | 219002 | 2601 | 7769 | 28339 | 1274 | 17109 | 68561 | 709 | 22370 | 221 | 26180 | 440 | 43429 |
| | 60 b. u. 80 | 87913 | 880 | 4079 | 11889 | 304 | 5763 | 26928 | 447 | 12515 | 115 | 10013 | 154 | 14826 |
| | 80 oder mehr | 23678 | 264 | 2040 | 4328 | 97 | 1496 | 5461 | 176 | 3115 | 40 | 2856 | 62 | 3743 |
| | Zusammen | 449360 | 5444 | 18911 | 61553 | 2944 | 32074 | 135105 | 2429 | 53211 | 1064 | 51241 | 1893 | 83491 |
| 2 | unter 40 | 7558 | 142 | 404 | 1153 | 143 | 592 | 1827 | 67 | 575 | 29 | 572 | 176 | 1878 |
| | 40 b. u. 60 | 47640 | 471 | 1610 | 5819 | 302 | 4281 | 15878 | 184 | 4050 | 64 | 3832 | 122 | 11027 |
| | 60 b. u. 80 | 57916 | 325 | 1641 | 6084 | 94 | 2977 | 15951 | 309 | 8546 | 55 | 6994 | 123 | 14817 |
| | 80 oder mehr | 25063 | 127 | 1228 | 3700 | 42 | 986 | 4906 | 136 | 3569 | 40 | 3756 | 62 | 6511 |
| | Zusammen | 138177 | 1065 | 4883 | 16756 | 581 | 8836 | 38562 | 696 | 16740 | 188 | 15154 | 483 | 34233 |
| 3 | unter 40 | 3492 | 54 | 208 | 509 | 49 | 264 | 645 | 45 | 181 | 25 | 216 | 171 | 1125 |
| | 40 b. u. 60 | 16821 | 218 | 804 | 2732 | 102 | 1592 | 5700 | 82 | 997 | 19 | 1053 | 58 | 3464 |
| | 60 b. u. 80 | 43036 | 158 | 994 | 4505 | 66 | 1690 | 10914 | 167 | 5638 | 42 | 5212 | 91 | 13559 |
| | 80 oder mehr | 31554 | 74 | 804 | 4038 | 26 | 708 | 5287 | 85 | 3531 | 28 | 4573 | 100 | 12300 |
| | Zusammen | 94903 | 504 | 2810 | 11784 | 243 | 4254 | 22546 | 379 | 10347 | 114 | 11054 | 420 | 30448 |
| 4 | unter 40 | 2992 | 24 | 189 | 308 | 29 | 232 | 499 | 34 | 106 | 20 | 111 | 250 | 1190 |
| | 40 b. u. 60 | 10957 | 179 | 685 | 1987 | 97 | 1162 | 3624 | 58 | 528 | 18 | 564 | 85 | 1970 |
| | 60 b. u. 80 | 47550 | 168 | 993 | 4515 | 62 | 1730 | 11767 | 186 | 6590 | 46 | 6432 | 102 | 14959 |
| | 80 b. u. 100 | 42952 | 54 | 641 | 3889 | 33 | 650 | 6706 | 86 | 5326 | 32 | 7115 | 99 | 18321 |
| | 100 b. u. 120 | 15916 | 22 | 328 | 2066 | 11 | 231 | 2341 | 14 | 1222 | 16 | 1627 | 70 | 7968 |
| | 120 oder mehr | 10148 | 5 | 214 | 1282 | 4 | 148 | 1427 | 12 | 522 | 14 | 788 | 32 | 5700 |
| | Zusammen | 130515 | 452 | 3050 | 14047 | 236 | 4153 | 26364 | 390 | 14294 | 146 | 16637 | 638 | 50108 |
| 5 | unter 40 | 1094 | 8 | 75 | 123 | 17 | 90 | 148 | 27 | 24 | 9 | 23 | 106 | 444 |
| | 40 b. u. 60 | 4067 | 97 | 307 | 676 | 63 | 515 | 1237 | 38 | 162 | 10 | 148 | 85 | 729 |
| | 60 b. u. 80 | 17172 | 125 | 591 | 1976 | 56 | 1007 | 4749 | 99 | 2124 | 16 | 2266 | 50 | 4113 |
| | 80 b. u. 100 | 26465 | 50 | 499 | 2433 | 18 | 551 | 4236 | 97 | 3434 | 26 | 4536 | 78 | 10507 |
| | 100 b. u. 120 | 14306 | 28 | 289 | 1678 | 8 | 237 | 2022 | 33 | 1035 | 17 | 1389 | 59 | 7511 |
| | 120 oder mehr | 11991 | 5 | 228 | 1537 | 3 | 187 | 1745 | 10 | 605 | 9 | 734 | 64 | 6864 |
| | Zusammen | 75095 | 313 | 1989 | 8423 | 165 | 2587 | 14137 | 304 | 7384 | 87 | 9096 | 442 | 30168 |
| 6 o. mehr | unter 40 | 456 | 10 | 29 | 41 | 7 | 46 | 66 | 9 | 12 | 3 | 11 | 50 | 172 |
| | 40 b. u. 60 | 2291 | 57 | 192 | 331 | 75 | 306 | 563 | 26 | 69 | 5 | 48 | 99 | 520 |
| | 60 b. u. 80 | 8136 | 154 | 464 | 1078 | 59 | 724 | 2266 | 87 | 865 | 19 | 928 | 64 | 1428 |
| | 80 b. u. 100 | 15805 | 86 | 588 | 1746 | 48 | 537 | 2759 | 99 | 2130 | 26 | 2839 | 51 | 4896 |
| | 100 b. u. 120 | 11611 | 43 | 400 | 1591 | 9 | 320 | 1782 | 19 | 758 | 17 | 1109 | 64 | 5499 |
| | 120 oder mehr | 15414 | 26 | 405 | 2346 | 6 | 328 | 2432 | 14 | 742 | 9 | 947 | 69 | 8090 |
| | Zusammen | 53713 | 376 | 2078 | 7133 | 204 | 2261 | 9868 | 254 | 4576 | 79 | 5882 | 397 | 20605 |
| Insgesamt | unter 40 | 134359 | 1937 | 5928 | 19131 | 1514 | 8930 | 37340 | 1279 | 16109 | 774 | 13125 | 1990 | 26302 |
| | 40 b. u. 60 | 300778 | 3623 | 11367 | 39884 | 1913 | 24965 | 95563 | 1097 | 28176 | 337 | 31825 | 889 | 61139 |
| | 60 b. u. 80 | 261723 | 1810 | 8762 | 30047 | 641 | 13891 | 72575 | 1295 | 36278 | 293 | 31845 | 584 | 63702 |
| | 80 b. u. 100 | 142165 | 527 | 4292 | 15965 | 211 | 3857 | 24831 | 566 | 18791 | 153 | 22885 | 374 | 49713 |
| | 100 b. u. 120 | 56559 | 177 | 1932 | 7898 | 63 | 1439 | 8971 | 136 | 4558 | 70 | 5951 | 242 | 25122 |
| | 120 oder mehr | 46179 | 80 | 1440 | 6771 | 31 | 1083 | 7302 | 79 | 2640 | 51 | 3433 | 194 | 23075 |
| | Zusammen | 941763 | 8154 | 33721 | 119696 | 4373 | 54165 | 246582 | 4452 | 106552 | 1678 | 109064 | 4273 | 249053 |

a) Im Land Berlin 24.6.1948, im Saarland 1.4.1948.

4 Tabellenwohngeld am 31.12.1995

4.5 Empfänger von Tabellenwohngeld nach Haushaltsgröße, Mietenstufe der Gemeinde, Bezugsfertigkeit und Ausstattung der Wohnung

| Haushalte mit ... Personen | Mietenstufe | Empfänger ins- gesamt | davon in Wohnraum, der ... bezugsfertig geworden ist | | | | | | |
|----------------------------------|-------------|-----------------------------|--|----------|---------|--------------------------|--|---------------------|---------|
| | | | bis 1965 | | | 1966 bis 1977 | | 1978 bis 1991 | ab 1992 |
| | | | ohne | mit | | mit | | | |
| | | | Sammelheizung | | | sonstiger Ausstattung | Sammel- heizung und mit Bad oder Duschraum | | |
| | | | und ohne | oder mit | und mit | | | | |
| | | | Bad oder Duschraum | | | | | | |
| Empfänger von Tabellenwohngeld | | | | | | | | | |
| Anzahl | | | | | | | | | |
| 1 | I | 40159 | 874 | 6497 | 11548 | 770 | 9141 | 7657 | 3672 |
| | II | 89620 | 2015 | 10527 | 35890 | 735 | 21912 | 13558 | 4983 |
| | III | 145064 | 2191 | 15467 | 66658 | 956 | 32433 | 20963 | 6396 |
| | IV | 109276 | 1687 | 11516 | 50994 | 584 | 26036 | 13964 | 4495 |
| | V | 49835 | 1258 | 5208 | 24258 | 357 | 11241 | 5945 | 1568 |
| | VI | 15406 | 363 | 1770 | 7310 | 91 | 3689 | 1820 | 363 |
| | Zusammen | 449360 | 8388 | 50985 | 196658 | 3493 | 104452 | 63907 | 21477 |
| 2 | I | 15749 | 126 | 2064 | 4291 | 175 | 3097 | 3084 | 2912 |
| | II | 29166 | 354 | 3104 | 10830 | 220 | 6361 | 5005 | 3292 |
| | III | 46459 | 606 | 4522 | 19621 | 290 | 10768 | 6816 | 3836 |
| | IV | 31404 | 350 | 2783 | 13636 | 152 | 7969 | 4098 | 2416 |
| | V | 11937 | 178 | 998 | 5296 | 35 | 2892 | 1722 | 816 |
| | VI | 3462 | 32 | 248 | 1644 | 12 | 807 | 521 | 198 |
| | Zusammen | 138177 | 1646 | 13719 | 55318 | 884 | 31894 | 21246 | 13470 |
| 3 | I | 12478 | 45 | 1038 | 3008 | 96 | 2143 | 2675 | 3473 |
| | II | 20815 | 144 | 1627 | 7090 | 111 | 4227 | 4042 | 3574 |
| | III | 30831 | 318 | 2452 | 12030 | 154 | 7089 | 5015 | 3773 |
| | IV | 20648 | 156 | 1320 | 8112 | 101 | 5450 | 3131 | 2378 |
| | V | 8081 | 78 | 531 | 3227 | 26 | 2013 | 1260 | 946 |
| | VI | 2050 | 6 | 96 | 863 | 5 | 479 | 400 | 201 |
| | Zusammen | 94903 | 747 | 7064 | 34330 | 493 | 21401 | 16523 | 14345 |
| 4 | I | 20673 | 33 | 1165 | 4633 | 104 | 3241 | 4968 | 6529 |
| | II | 30074 | 124 | 1784 | 8848 | 120 | 6097 | 6853 | 6248 |
| | III | 41031 | 303 | 2466 | 13563 | 183 | 10380 | 7914 | 6222 |
| | IV | 26262 | 147 | 1264 | 8908 | 103 | 7743 | 4594 | 3503 |
| | V | 9934 | 73 | 465 | 3515 | 20 | 2816 | 1782 | 1263 |
| | VI | 2541 | 8 | 59 | 944 | 6 | 654 | 530 | 340 |
| | Zusammen | 130515 | 688 | 7203 | 40411 | 536 | 30931 | 26641 | 24105 |
| 5 | I | 14377 | 28 | 873 | 3197 | 94 | 1999 | 4133 | 4053 |
| | II | 18248 | 78 | 1137 | 5372 | 84 | 3399 | 4372 | 3806 |
| | III | 22905 | 220 | 1514 | 7573 | 111 | 5358 | 4672 | 3457 |
| | IV | 13580 | 110 | 751 | 4417 | 81 | 3936 | 2519 | 1766 |
| | V | 4799 | 42 | 254 | 1586 | 18 | 1496 | 855 | 548 |
| | VI | 1186 | - | 47 | 415 | 3 | 292 | 287 | 142 |
| | Zusammen | 75095 | 478 | 4576 | 22560 | 391 | 16480 | 16838 | 13772 |
| 6 oder mehr | I | 10473 | 23 | 848 | 2999 | 62 | 1314 | 2897 | 2330 |
| | II | 13674 | 100 | 1131 | 4551 | 73 | 2137 | 3252 | 2430 |
| | III | 16647 | 310 | 1494 | 5339 | 126 | 3248 | 3547 | 2583 |
| | IV | 8972 | 117 | 623 | 2831 | 51 | 2483 | 1754 | 1113 |
| | V | 3180 | 28 | 210 | 992 | 17 | 1050 | 555 | 328 |
| | VI | 767 | 2 | 33 | 289 | 4 | 226 | 155 | 58 |
| | Zusammen | 53713 | 580 | 4339 | 17001 | 333 | 10458 | 12160 | 8842 |
| Insgesamt | I | 113909 | 1129 | 12485 | 29676 | 1301 | 20935 | 25414 | 22969 |
| | II | 201597 | 2815 | 19310 | 72581 | 1343 | 44133 | 37082 | 24333 |
| | III | 302937 | 3948 | 27915 | 124784 | 1820 | 69276 | 48927 | 26267 |
| | IV | 210142 | 2567 | 18257 | 88898 | 1072 | 53617 | 30060 | 15671 |
| | V | 87766 | 1657 | 7686 | 38874 | 473 | 21508 | 12119 | 5469 |
| | VI | 25412 | 411 | 2253 | 11465 | 121 | 6147 | 3713 | 1302 |
| | Zusammen | 941763 | 12527 | 87886 | 366278 | 6130 | 215616 | 157315 | 96011 |

4 Tabellenwohngeld am 31.12.1995

4.5 Empfänger von Tabellenwohngeld nach Haushaltsgröße, Mietenstufe der Gemeinde, Bezugsfertigkeit und Ausstattung der Wohnung

| Haushalte mit ... Personen | Mietenstufe | Empfänger ins- gesamt | davon in Wohnraum, der ... bezugsfertig geworden ist | | | | | | 1978 bis 1991 | ab 1992 | | |
|----------------------------------|-------------|-----------------------------|--|--|----------|--------------------------|--|---------|---------------------|---------|--|--|
| | | | bis 1965 | | | 1966 bis 1977 | | | | | | |
| | | | ohne | | mit | | mit | | | | | |
| | | | Sammelheizung | | | sonstiger Ausstattung | Sammel- heizung und mit Bad oder Duschraum | | | | | |
| | | | und ohne | | oder mit | | | und mit | | | | |
| | | | Bad oder Duschraum | | | | | | | | | |

Empfänger von Tabellenwohngeld

Überschreitung der Höchstbeträge für Miete/Belastung nach § 8 Wohngeldgesetz

| | | | | | | | | | |
|-------------|----------|--------|------|-------|--------|------|--------|--------|-------|
| 1 | I | 26026 | 346 | 4181 | 7973 | 499 | 5986 | 4703 | 2338 |
| | II | 63744 | 1116 | 7787 | 26301 | 483 | 15532 | 9475 | 3050 |
| | III | 104510 | 1245 | 11472 | 50367 | 654 | 23084 | 14350 | 3338 |
| | IV | 74229 | 980 | 8150 | 36797 | 300 | 17379 | 8637 | 1986 |
| | V | 32544 | 869 | 3619 | 17085 | 124 | 7063 | 3168 | 616 |
| | VI | 9392 | 203 | 1083 | 4745 | 39 | 2387 | 840 | 95 |
| | Zusammen | 310445 | 4759 | 36292 | 143268 | 2099 | 71431 | 41173 | 11423 |
| 2 | I | 10932 | 51 | 1296 | 3084 | 112 | 2305 | 2225 | 1859 |
| | II | 21853 | 183 | 2189 | 8360 | 163 | 5125 | 3753 | 2080 |
| | III | 33377 | 283 | 3073 | 14543 | 196 | 8515 | 4733 | 2034 |
| | IV | 21698 | 167 | 1832 | 9902 | 86 | 5949 | 2718 | 1050 |
| | V | 7885 | 109 | 656 | 3677 | 23 | 2105 | 1026 | 289 |
| | VI | 2184 | 20 | 154 | 1092 | 7 | 534 | 284 | 73 |
| | Zusammen | 97909 | 813 | 9200 | 40658 | 587 | 24527 | 14739 | 7385 |
| 3 | I | 9033 | 21 | 674 | 2288 | 71 | 1641 | 2007 | 2331 |
| | II | 15378 | 78 | 1063 | 5266 | 81 | 3373 | 3170 | 2347 |
| | III | 21549 | 151 | 1512 | 8398 | 85 | 5594 | 3646 | 2163 |
| | IV | 13696 | 76 | 738 | 5559 | 43 | 3964 | 2148 | 1168 |
| | V | 5042 | 52 | 338 | 2092 | 15 | 1417 | 804 | 324 |
| | VI | 1272 | 4 | 48 | 568 | 4 | 336 | 236 | 76 |
| | Zusammen | 65970 | 382 | 4373 | 24171 | 299 | 16325 | 12011 | 8409 |
| 4 | I | 14635 | 13 | 741 | 3491 | 75 | 2339 | 3722 | 4254 |
| | II | 21695 | 66 | 1104 | 6517 | 77 | 4613 | 5343 | 3975 |
| | III | 26096 | 102 | 1269 | 8745 | 94 | 7415 | 5345 | 3126 |
| | IV | 15612 | 44 | 605 | 5618 | 46 | 4956 | 2841 | 1502 |
| | V | 5384 | 37 | 250 | 1995 | 10 | 1789 | 942 | 361 |
| | VI | 1390 | - | 28 | 601 | 3 | 407 | 257 | 94 |
| | Zusammen | 84812 | 262 | 3997 | 26967 | 305 | 21519 | 18450 | 13312 |
| 5 | I | 9865 | 12 | 530 | 2381 | 65 | 1320 | 3044 | 2513 |
| | II | 12239 | 33 | 650 | 3771 | 55 | 2280 | 3176 | 2274 |
| | III | 13178 | 59 | 732 | 4487 | 48 | 3261 | 2942 | 1649 |
| | IV | 6875 | 33 | 299 | 2417 | 22 | 2062 | 1406 | 636 |
| | V | 2021 | 14 | 97 | 718 | 7 | 682 | 352 | 151 |
| | VI | 497 | - | 19 | 229 | 2 | 125 | 88 | 34 |
| | Zusammen | 44675 | 151 | 2327 | 14003 | 199 | 9730 | 11008 | 7257 |
| 6 oder mehr | I | 6183 | 12 | 449 | 1942 | 21 | 730 | 1862 | 1167 |
| | II | 7755 | 32 | 573 | 2895 | 37 | 1097 | 1989 | 1132 |
| | III | 7142 | 66 | 588 | 2590 | 34 | 1318 | 1673 | 873 |
| | IV | 3439 | 20 | 199 | 1298 | 6 | 820 | 778 | 318 |
| | V | 889 | 8 | 64 | 311 | 7 | 260 | 181 | 58 |
| | VI | 204 | 1 | 6 | 108 | 2 | 51 | 27 | 9 |
| | Zusammen | 25612 | 139 | 1879 | 9144 | 107 | 4276 | 6510 | 3557 |
| Insgesamt | I | 76674 | 455 | 7871 | 21159 | 843 | 14321 | 17563 | 14462 |
| | II | 142664 | 1508 | 13366 | 53110 | 896 | 32020 | 26906 | 14858 |
| | III | 205852 | 1906 | 18646 | 89130 | 1111 | 49187 | 32689 | 13183 |
| | IV | 135549 | 1320 | 11823 | 61591 | 503 | 35124 | 18528 | 6660 |
| | V | 53765 | 1089 | 5024 | 25878 | 186 | 13316 | 6473 | 1799 |
| | VI | 14919 | 228 | 1338 | 7343 | 57 | 3840 | 1732 | 381 |
| | Zusammen | 629423 | 6506 | 58068 | 258211 | 3596 | 147808 | 103891 | 51343 |

4 Tabellenwohngeld am 31.12.1995

4.5 Empfänger von Tabellenwohngeld nach Haushaltsgröße, Mietenstufe der Gemeinde, Bezugsfertigkeit und Ausstattung der Wohnung

| Haushalte mit ... Personen | Mietenstufe | Empfänger ins- gesamt | davon in Wohnraum, der ... bezugsfertig geworden ist | | | | | | |
|----------------------------------|-------------|-----------------------------|--|----------|---------|--------------------------|--|---------------------|---------|
| | | | bis 1965 | | | 1966 bis 1977 | | 1978 bis 1991 | ab 1992 |
| | | | ohne | mit | | mit | | | |
| | | | Sammelheizung | | | sonstiger Ausstattung | Sammel- heizung und mit Bad oder Duschraum | | |
| | | | und ohne | oder mit | und mit | | | | |
| | | | Bad oder Duschraum | | | | | | |
| Empfänger von Mietzuschuß | | | | | | | | | |
| Anzahl | | | | | | | | | |
| 1 | I | 36603 | 645 | 5372 | 10242 | 708 | 8604 | 7412 | 3620 |
| | II | 85883 | 1827 | 9642 | 34388 | 687 | 21212 | 13209 | 4918 |
| | III | 141966 | 2123 | 15063 | 65379 | 942 | 31532 | 20583 | 6344 |
| | IV | 107645 | 1659 | 11370 | 50281 | 576 | 25495 | 13788 | 4476 |
| | V | 49303 | 1247 | 5172 | 23997 | 355 | 11080 | 5892 | 1560 |
| | VI | 15239 | 361 | 1762 | 7256 | 90 | 3618 | 1793 | 359 |
| | Zusammen | 436639 | 7862 | 48381 | 191543 | 3358 | 101541 | 62677 | 21277 |
| 2 | I | 13776 | 104 | 1706 | 3644 | 141 | 2622 | 2722 | 2837 |
| | II | 27128 | 333 | 2804 | 10092 | 193 | 5841 | 4646 | 3219 |
| | III | 44629 | 596 | 4398 | 18952 | 280 | 10187 | 6437 | 3779 |
| | IV | 30532 | 346 | 2729 | 13329 | 150 | 7666 | 3924 | 2388 |
| | V | 11704 | 177 | 989 | 5201 | 35 | 2816 | 1678 | 808 |
| | VI | 3401 | 32 | 246 | 1627 | 12 | 787 | 505 | 192 |
| | Zusammen | 131170 | 1588 | 12872 | 52845 | 811 | 29919 | 19912 | 13223 |
| 3 | I | 11127 | 42 | 923 | 2672 | 78 | 1910 | 2238 | 3264 |
| | II | 19357 | 138 | 1512 | 6663 | 104 | 3925 | 3601 | 3414 |
| | III | 29542 | 316 | 2402 | 11629 | 154 | 6789 | 4598 | 3654 |
| | IV | 19981 | 156 | 1299 | 7875 | 99 | 5296 | 2932 | 2324 |
| | V | 7906 | 78 | 522 | 3179 | 26 | 1971 | 1199 | 931 |
| | VI | 1999 | 6 | 96 | 847 | 5 | 466 | 382 | 197 |
| | Zusammen | 89912 | 736 | 6754 | 32865 | 466 | 20357 | 14950 | 13784 |
| 4 | I | 16495 | 33 | 997 | 3836 | 89 | 2889 | 3371 | 5280 |
| | II | 25867 | 119 | 1622 | 7893 | 115 | 5654 | 5317 | 5147 |
| | III | 37425 | 303 | 2385 | 12673 | 181 | 9888 | 6660 | 5335 |
| | IV | 24638 | 147 | 1236 | 8494 | 102 | 7475 | 4004 | 3180 |
| | V | 9494 | 72 | 458 | 3391 | 20 | 2756 | 1621 | 1176 |
| | VI | 2437 | 8 | 59 | 926 | 6 | 639 | 483 | 316 |
| | Zusammen | 116356 | 682 | 6757 | 37213 | 513 | 29301 | 21456 | 20434 |
| 5 | I | 9763 | 26 | 713 | 2442 | 77 | 1643 | 2066 | 2796 |
| | II | 14244 | 76 | 1012 | 4468 | 77 | 3042 | 2869 | 2700 |
| | III | 19763 | 218 | 1448 | 6807 | 109 | 5058 | 3427 | 2696 |
| | IV | 12339 | 109 | 729 | 4105 | 80 | 3790 | 2005 | 1521 |
| | V | 4511 | 41 | 249 | 1517 | 18 | 1460 | 738 | 488 |
| | VI | 1131 | - | 45 | 409 | 3 | 288 | 261 | 125 |
| | Zusammen | 61751 | 470 | 4196 | 19748 | 364 | 15281 | 11366 | 10326 |
| 6 oder mehr | I | 6367 | 18 | 646 | 2118 | 53 | 965 | 1264 | 1303 |
| | II | 10014 | 96 | 972 | 3631 | 67 | 1847 | 1930 | 1471 |
| | III | 13708 | 307 | 1427 | 4745 | 124 | 3012 | 2351 | 1742 |
| | IV | 8037 | 114 | 615 | 2612 | 51 | 2371 | 1325 | 949 |
| | V | 2965 | 27 | 208 | 949 | 17 | 1030 | 448 | 286 |
| | VI | 754 | 2 | 33 | 286 | 4 | 225 | 147 | 57 |
| | Zusammen | 41845 | 564 | 3901 | 14341 | 316 | 9450 | 7465 | 5808 |
| Insgesamt | I | 94131 | 868 | 10357 | 24954 | 1146 | 18633 | 19073 | 19100 |
| | II | 182493 | 2589 | 17564 | 67135 | 1243 | 41521 | 31572 | 20869 |
| | III | 287033 | 3863 | 27123 | 120185 | 1790 | 66466 | 44056 | 23550 |
| | IV | 203172 | 2531 | 17978 | 86696 | 1058 | 52093 | 27978 | 14838 |
| | V | 85883 | 1642 | 7598 | 38234 | 471 | 21113 | 11576 | 5249 |
| | VI | 24961 | 409 | 2241 | 11351 | 120 | 6023 | 3571 | 1246 |
| | Zusammen | 877673 | 11902 | 82861 | 348555 | 5828 | 205849 | 137826 | 84852 |

4 Tabellenwohngeld am 31.12.1995

4.5 Empfänger von Tabellenwohngeld nach Haushaltsgröße, Mietenstufe der Gemeinde, Bezugsfertigkeit und Ausstattung der Wohnung

| Haushalte mit ... Personen | Mietenstufe | Empfänger ins- gesamt | davon in Wohnraum, der ... bezugsfertig geworden ist | | | | | | |
|----------------------------------|-------------|-----------------------------|--|----------|---------|--------------------------|--|---------------------|---------|
| | | | bis 1965 | | | 1966 bis 1977 | | 1978 bis 1991 | ab 1992 |
| | | | ohne | mit | | mit | | | |
| | | | Sammelheizung | | | sonstiger Ausstattung | Sammel- heizung und mit Bad oder Duschraum | | |
| | | | und ohne | oder mit | und mit | | | | |
| | | | Bad oder Duschraum | | | | | | |

Empfänger von Mietzuschuß

Durchschnittliche monatliche Miete in DM

| | | | | | | | | | |
|-------------|----------|------|-----|-----|------|-----|------|------|------|
| 1 | I | 399 | 221 | 312 | 385 | 329 | 417 | 432 | 505 |
| | II | 436 | 261 | 349 | 424 | 353 | 459 | 485 | 533 |
| | III | 453 | 279 | 363 | 441 | 386 | 487 | 499 | 534 |
| | IV | 471 | 299 | 382 | 461 | 352 | 506 | 516 | 546 |
| | V | 495 | 350 | 405 | 494 | 334 | 534 | 529 | 567 |
| | VI | 526 | 344 | 419 | 525 | 390 | 581 | 565 | 563 |
| | Zusammen | 457 | 289 | 365 | 450 | 356 | 488 | 497 | 534 |
| | | | | | | | | | |
| 2 | I | 541 | 292 | 392 | 500 | 440 | 560 | 584 | 639 |
| | II | 581 | 323 | 431 | 542 | 474 | 629 | 645 | 690 |
| | III | 585 | 336 | 438 | 551 | 482 | 647 | 653 | 687 |
| | IV | 620 | 363 | 462 | 593 | 471 | 675 | 685 | 708 |
| | V | 654 | 425 | 505 | 625 | 539 | 721 | 708 | 724 |
| | VI | 708 | 426 | 544 | 693 | 531 | 758 | 758 | 766 |
| | Zusammen | 597 | 348 | 443 | 568 | 474 | 653 | 655 | 684 |
| | | | | | | | | | |
| 3 | I | 668 | 344 | 459 | 601 | 538 | 677 | 700 | 762 |
| | II | 702 | 385 | 497 | 640 | 568 | 730 | 775 | 819 |
| | III | 700 | 396 | 503 | 645 | 517 | 755 | 780 | 838 |
| | IV | 747 | 440 | 526 | 699 | 490 | 793 | 817 | 870 |
| | V | 784 | 503 | 594 | 741 | 625 | 841 | 854 | 857 |
| | VI | 987 | 487 | 626 | 864 | 805 | 927 | 927 | 959 |
| | Zusammen | 719 | 412 | 509 | 669 | 535 | 765 | 784 | 824 |
| | | | | | | | | | |
| 4 | I | 758 | 375 | 522 | 686 | 595 | 752 | 782 | 848 |
| | II | 794 | 451 | 554 | 723 | 603 | 808 | 856 | 911 |
| | III | 782 | 424 | 550 | 720 | 562 | 823 | 851 | 901 |
| | IV | 829 | 443 | 580 | 773 | 580 | 863 | 893 | 940 |
| | V | 866 | 560 | 646 | 812 | 733 | 916 | 925 | 932 |
| | VI | 977 | 439 | 707 | 965 | 908 | 1006 | 981 | 1014 |
| | Zusammen | 802 | 445 | 560 | 744 | 591 | 836 | 858 | 900 |
| | | | | | | | | | |
| 5 | I | 822 | 437 | 571 | 762 | 651 | 822 | 859 | 921 |
| | II | 858 | 426 | 607 | 800 | 666 | 871 | 925 | 980 |
| | III | 845 | 460 | 601 | 787 | 615 | 886 | 928 | 976 |
| | IV | 889 | 487 | 609 | 838 | 579 | 928 | 963 | 1011 |
| | V | 913 | 551 | 654 | 856 | 707 | 962 | 975 | 1021 |
| | VI | 1001 | - | 726 | 989 | X | 1028 | 1004 | 1078 |
| | Zusammen | 861 | 467 | 603 | 807 | 632 | 896 | 925 | 971 |
| | | | | | | | | | |
| 6 oder mehr | I | 894 | 605 | 642 | 863 | 663 | 922 | 952 | 1007 |
| | II | 943 | 499 | 704 | 925 | 777 | 946 | 1024 | 1072 |
| | III | 910 | 506 | 698 | 889 | 653 | 956 | 980 | 1052 |
| | IV | 964 | 519 | 698 | 935 | 625 | 994 | 1030 | 1121 |
| | V | 973 | 574 | 751 | 914 | 823 | 1022 | 1067 | 1059 |
| | VI | 1033 | X | 708 | 1031 | X | 1055 | 1046 | 1134 |
| | Zusammen | 932 | 515 | 693 | 907 | 689 | 970 | 1002 | 1059 |
| | | | | | | | | | |
| Insgesamt | I | 592 | 256 | 397 | 549 | 414 | 578 | 628 | 759 |
| | II | 597 | 298 | 428 | 550 | 455 | 608 | 677 | 793 |
| | III | 591 | 337 | 434 | 545 | 463 | 641 | 663 | 778 |
| | IV | 609 | 343 | 438 | 566 | 434 | 664 | 681 | 792 |
| | V | 623 | 384 | 463 | 586 | 414 | 691 | 693 | 793 |
| | VI | 661 | 356 | 460 | 640 | 476 | 715 | 739 | 849 |
| | Zusammen | 601 | 331 | 432 | 559 | 443 | 642 | 670 | 782 |
| | | | | | | | | | |

4 Tabellenwohngeld am 31.12.1995

4.5 Empfänger von Tabellenwohngeld nach Haushaltsgröße, Mietenstufe der Gemeinde, Bezugsfertigkeit und Ausstattung der Wohnung

| Haushalte mit ... Personen | Mietenstufe | Empfänger ins- gesamt | davon in Wohnraum, der ... bezugsfertig geworden ist | | | | | | |
|----------------------------------|-------------|-----------------------------|--|----------|---------|--------------------------|--|---------------------|---------|
| | | | bis 1965 | | | 1966 bis 1977 | | 1978 bis 1991 | ab 1992 |
| | | | ohne | mit | | mit | | | |
| | | | Sammelheizung | | | sonstiger Ausstattung | Sammel- heizung und mit Bad oder Duschraum | | |
| | | | und ohne | oder mit | und mit | | | | |
| | | | Bad oder Duschraum | | | | | | |

Empfänger von Mietzuschuß

Überschreitung der Höchstbeträge für Miete nach § 8 Wohngeldgesetz

| | | | | | | | | | |
|-------------|----------|--------|------|-------|--------|------|--------|-------|-------|
| 1 | I | 24484 | 269 | 3755 | 7422 | 463 | 5705 | 4568 | 2302 |
| | II | 62164 | 1074 | 7438 | 25758 | 466 | 15178 | 9239 | 3011 |
| | III | 103197 | 1235 | 11342 | 49908 | 648 | 22648 | 14115 | 3301 |
| | IV | 73502 | 973 | 8098 | 36511 | 297 | 17131 | 8519 | 1973 |
| | V | 32330 | 868 | 3612 | 16991 | 124 | 6993 | 3131 | 611 |
| | VI | 9338 | 203 | 1081 | 4733 | 38 | 2365 | 824 | 94 |
| | Zusammen | 305015 | 4622 | 35326 | 141323 | 2036 | 70020 | 40396 | 11292 |
| 2 | I | 9794 | 42 | 1140 | 2769 | 93 | 2000 | 1953 | 1797 |
| | II | 20611 | 176 | 2039 | 7948 | 148 | 4799 | 3476 | 2025 |
| | III | 32253 | 279 | 3010 | 14197 | 192 | 8142 | 4440 | 1993 |
| | IV | 21151 | 165 | 1813 | 9728 | 84 | 5758 | 2576 | 1027 |
| | V | 7738 | 108 | 651 | 3624 | 23 | 2062 | 989 | 291 |
| | VI | 2124 | 20 | 152 | 1081 | 7 | 523 | 274 | 67 |
| | Zusammen | 93671 | 790 | 8805 | 39347 | 547 | 23284 | 13708 | 7190 |
| 3 | I | 8018 | 19 | 601 | 2053 | 61 | 1479 | 1656 | 2149 |
| | II | 14267 | 75 | 986 | 4950 | 75 | 3165 | 2797 | 2219 |
| | III | 20496 | 149 | 1470 | 8081 | 85 | 5362 | 3289 | 2060 |
| | IV | 13184 | 76 | 729 | 5378 | 42 | 3850 | 1991 | 1118 |
| | V | 4897 | 52 | 332 | 2051 | 15 | 1387 | 750 | 310 |
| | VI | 1237 | 4 | 48 | 561 | 4 | 325 | 223 | 72 |
| | Zusammen | 62099 | 375 | 4166 | 23074 | 282 | 15568 | 10706 | 7928 |
| 4 | I | 11016 | 13 | 604 | 2832 | 65 | 2069 | 2329 | 3104 |
| | II | 17934 | 62 | 975 | 5672 | 73 | 4247 | 3945 | 2960 |
| | III | 22922 | 102 | 1197 | 7981 | 92 | 7002 | 4223 | 2325 |
| | IV | 14211 | 44 | 583 | 5264 | 45 | 4725 | 2332 | 1218 |
| | V | 5019 | 36 | 245 | 1891 | 10 | 1750 | 799 | 288 |
| | VI | 1305 | - | 28 | 587 | 3 | 394 | 219 | 74 |
| | Zusammen | 72407 | 257 | 3632 | 24227 | 288 | 20187 | 13847 | 9969 |
| 5 | I | 6006 | 10 | 397 | 1756 | 50 | 1064 | 1315 | 1414 |
| | II | 8760 | 31 | 544 | 2997 | 50 | 1979 | 1844 | 1315 |
| | III | 10436 | 57 | 677 | 3839 | 47 | 3009 | 1828 | 979 |
| | IV | 5841 | 32 | 282 | 2153 | 21 | 1940 | 971 | 442 |
| | V | 1781 | 13 | 92 | 662 | 7 | 658 | 252 | 97 |
| | VI | 453 | - | 17 | 224 | 2 | 121 | 68 | 21 |
| | Zusammen | 33277 | 143 | 2009 | 11631 | 177 | 8771 | 6278 | 4268 |
| 6 oder mehr | I | 3165 | 8 | 293 | 1260 | 18 | 504 | 614 | 468 |
| | II | 5006 | 29 | 450 | 2158 | 33 | 880 | 944 | 512 |
| | III | 5042 | 65 | 536 | 2118 | 32 | 1143 | 762 | 386 |
| | IV | 2731 | 17 | 195 | 1130 | 6 | 738 | 440 | 205 |
| | V | 741 | 7 | 62 | 280 | 7 | 250 | 110 | 25 |
| | VI | 195 | 1 | 6 | 106 | 2 | 50 | 22 | 8 |
| | Zusammen | 16880 | 127 | 1542 | 7052 | 98 | 3565 | 2892 | 1604 |
| Insgesamt | I | 62483 | 361 | 6790 | 18092 | 750 | 12821 | 12435 | 11234 |
| | II | 128742 | 1447 | 12432 | 49483 | 845 | 30248 | 22245 | 12042 |
| | III | 194346 | 1887 | 18232 | 86124 | 1096 | 47306 | 28657 | 11044 |
| | IV | 130620 | 1307 | 11700 | 60164 | 495 | 34142 | 16829 | 5983 |
| | V | 52506 | 1084 | 4994 | 25499 | 186 | 13100 | 6031 | 1612 |
| | VI | 14652 | 228 | 1332 | 7292 | 56 | 3778 | 1630 | 336 |
| | Zusammen | 583349 | 6314 | 55480 | 246654 | 3428 | 141395 | 87827 | 42251 |

4 Tabellenwohngeld am 31.12.1995

4.5 Empfänger von Tabellenwohngeld nach Haushaltsgröße, Mietenstufe der Gemeinde, Bezugsfertigkeit und Ausstattung der Wohnung

| Haushalte mit ... Personen | Mietenstufe | Empfänger ins- gesamt | davon in Wohnraum, der ... bezugsfertig geworden ist | | | | | | |
|----------------------------------|-------------|-----------------------------|--|----------|---------|--------------------------|--|---------------------|---------|
| | | | bis 1965 | | | 1966 bis 1977 | | 1978 bis 1991 | ab 1992 |
| | | | ohne | mit | | mit | | | |
| | | | Sammelheizung | | | sonstiger Ausstattung | Sammel- heizung und mit Bad oder Duschraum | | |
| | | | und ohne | oder mit | und mit | | | | |
| | | | Bad oder Duschraum | | | | | | |

Empfänger von Lastenzuschuß

Anzahl

| | | | | | | | | | |
|-------------|----------|-------|-----|------|-------|-----|------|-------|-------|
| 1 | I | 3556 | 229 | 1125 | 1306 | 62 | 537 | 245 | 52 |
| | II | 3737 | 188 | 885 | 1502 | 48 | 700 | 349 | 65 |
| | III | 3098 | 68 | 404 | 1279 | 14 | 901 | 380 | 52 |
| | IV | 1631 | 28 | 146 | 713 | 8 | 541 | 176 | 19 |
| | V | 532 | 11 | 36 | 261 | 2 | 161 | 53 | 8 |
| | VI | 167 | 2 | 8 | 54 | 1 | 71 | 27 | 4 |
| | Zusammen | 12721 | 526 | 2604 | 5115 | 135 | 2911 | 1230 | 200 |
| | | | | | | | | | |
| 2 | I | 1973 | 22 | 358 | 647 | 34 | 475 | 362 | 75 |
| | II | 2038 | 21 | 300 | 738 | 27 | 520 | 359 | 73 |
| | III | 1830 | 10 | 124 | 669 | 10 | 581 | 379 | 57 |
| | IV | 872 | 4 | 54 | 307 | 2 | 303 | 174 | 28 |
| | V | 233 | 1 | 9 | 95 | - | 76 | 44 | 8 |
| | VI | 61 | - | 2 | 17 | - | 20 | 16 | 6 |
| | Zusammen | 7007 | 58 | 847 | 2473 | 73 | 1975 | 1334 | 247 |
| | | | | | | | | | |
| 3 | I | 1351 | 3 | 115 | 336 | 18 | 233 | 437 | 209 |
| | II | 1458 | 6 | 115 | 427 | 7 | 302 | 441 | 160 |
| | III | 1289 | 2 | 50 | 401 | - | 300 | 417 | 119 |
| | IV | 667 | - | 21 | 237 | 2 | 154 | 199 | 54 |
| | V | 175 | - | 9 | 48 | - | 42 | 61 | 15 |
| | VI | 51 | - | - | 16 | - | 13 | 18 | 4 |
| | Zusammen | 4991 | 11 | 310 | 1465 | 27 | 1044 | 1573 | 561 |
| | | | | | | | | | |
| 4 | I | 4178 | - | 168 | 797 | 15 | 352 | 1597 | 1249 |
| | II | 4207 | 5 | 182 | 955 | 5 | 443 | 1536 | 1101 |
| | III | 3606 | - | 81 | 890 | 2 | 492 | 1254 | 887 |
| | IV | 1624 | - | 28 | 414 | 1 | 268 | 590 | 323 |
| | V | 440 | 1 | 7 | 124 | - | 60 | 161 | 87 |
| | VI | 104 | - | - | 18 | - | 15 | 47 | 24 |
| | Zusammen | 14159 | 6 | 446 | 3198 | 23 | 1630 | 5185 | 3671 |
| | | | | | | | | | |
| 5 | I | 4614 | 2 | 160 | 755 | 17 | 356 | 2067 | 1257 |
| | II | 4004 | 2 | 125 | 904 | 7 | 357 | 1503 | 1106 |
| | III | 3142 | 2 | 66 | 766 | 2 | 300 | 1245 | 761 |
| | IV | 1241 | 1 | 22 | 312 | 1 | 146 | 514 | 245 |
| | V | 288 | 1 | 5 | 69 | - | 36 | 117 | 60 |
| | VI | 55 | - | 2 | 6 | - | 4 | 26 | 17 |
| | Zusammen | 13344 | 8 | 380 | 2812 | 27 | 1199 | 5472 | 3446 |
| | | | | | | | | | |
| 6 oder mehr | I | 4106 | 5 | 202 | 881 | 9 | 349 | 1633 | 1027 |
| | II | 3660 | 4 | 159 | 920 | 6 | 290 | 1322 | 959 |
| | III | 2939 | 3 | 67 | 594 | 2 | 236 | 1196 | 841 |
| | IV | 935 | 3 | 8 | 219 | - | 112 | 429 | 164 |
| | V | 215 | 1 | 2 | 43 | - | 20 | 107 | 42 |
| | VI | 13 | - | - | 3 | - | 1 | 8 | 1 |
| | Zusammen | 11868 | 16 | 438 | 2660 | 17 | 1008 | 4695 | 3034 |
| | | | | | | | | | |
| Insgesamt | I | 19778 | 261 | 2128 | 4722 | 155 | 2302 | 6341 | 3869 |
| | II | 19104 | 226 | 1746 | 5446 | 100 | 2612 | 5510 | 3464 |
| | III | 15904 | 85 | 792 | 4599 | 30 | 2810 | 4871 | 2717 |
| | IV | 6970 | 36 | 279 | 2202 | 14 | 1524 | 2082 | 833 |
| | V | 1883 | 15 | 68 | 640 | 2 | 395 | 543 | 220 |
| | VI | 451 | 2 | 12 | 114 | 1 | 124 | 142 | 56 |
| | Zusammen | 64090 | 625 | 5025 | 17723 | 302 | 9767 | 19489 | 11159 |
| | | | | | | | | | |

4 Tabellenwohngeld am 31.12.1995

4.5 Empfänger von Tabellenwohngeld nach Haushaltsgröße, Mietenstufe der Gemeinde, Bezugsfertigkeit und Ausstattung der Wohnung

| Haushalte mit ... Personen | Mietenstufe | Empfänger ins- gesamt | davon in Wohnraum, der ... bezugsfertig geworden ist | | | | | | | 1978 bis 1991 | ab 1992 |
|----------------------------------|-------------|-----------------------------|--|----------|---------|--------------------------|--|--|--|---------------------|---------|
| | | | bis 1965 | | | 1966 bis 1977 | | | | | |
| | | | ohne | mit | | mit | | | | | |
| | | | Sammelheizung | | | sonstiger Ausstattung | Sammel- heizung und mit Bad oder Duschraum | | | | |
| | | | und ohne | oder mit | und mit | | | | | | |
| | | | Bad oder Duschraum | | | | | | | | |

Empfänger von Lastenzuschuß

Durchschnittliche monatliche Belastung in DM

| | | | | | | | | | |
|-------------|----------|------|------|------|------|------|------|------|------|
| 1 | I | 339 | 216 | 264 | 335 | 361 | 434 | 517 | 728 |
| | II | 370 | 196 | 282 | 349 | 317 | 440 | 587 | 658 |
| | III | 406 | 209 | 275 | 361 | 349 | 446 | 593 | 708 |
| | IV | 440 | 235 | 306 | 410 | 321 | 456 | 631 | 689 |
| | V | 448 | 197 | 274 | 398 | X | 473 | 751 | 728 |
| | VI | 453 | X | 258 | 367 | X | 425 | 747 | X |
| | Zusammen | 383 | 208 | 274 | 360 | 342 | 445 | 592 | 694 |
| 2 | I | 556 | 320 | 379 | 480 | 449 | 615 | 753 | 853 |
| | II | 617 | 311 | 441 | 538 | 440 | 634 | 868 | 934 |
| | III | 659 | 332 | 465 | 539 | 397 | 675 | 880 | 959 |
| | IV | 700 | X | 396 | 587 | X | 687 | 982 | 965 |
| | V | 758 | X | 666 | 622 | - | 715 | 1059 | 1184 |
| | VI | 807 | - | X | 656 | - | 779 | 878 | 1130 |
| | Zusammen | 628 | 341 | 419 | 534 | 443 | 654 | 862 | 932 |
| 3 | I | 872 | X | 616 | 736 | 628 | 751 | 953 | 1222 |
| | II | 921 | 491 | 663 | 814 | 714 | 852 | 1040 | 1219 |
| | III | 975 | X | 788 | 856 | - | 911 | 1060 | 1314 |
| | IV | 1013 | - | 626 | 922 | X | 962 | 1085 | 1463 |
| | V | 1130 | - | 769 | 1022 | - | 1012 | 1260 | 1501 |
| | VI | 1098 | - | - | 881 | - | 1115 | 1142 | X |
| | Zusammen | 943 | 555 | 666 | 833 | 643 | 872 | 1037 | 1275 |
| 4 | I | 1112 | - | 762 | 951 | 655 | 970 | 1092 | 1333 |
| | II | 1173 | 565 | 764 | 1022 | 730 | 1100 | 1195 | 1368 |
| | III | 1212 | - | 906 | 1066 | X | 1105 | 1224 | 1427 |
| | IV | 1237 | - | 975 | 1085 | X | 1213 | 1251 | 1449 |
| | V | 1279 | X | 965 | 1165 | - | 1100 | 1317 | 1521 |
| | VI | 1366 | - | - | 1190 | - | 1442 | 1278 | 1624 |
| | Zusammen | 1177 | 681 | 806 | 1031 | 724 | 1095 | 1181 | 1383 |
| 5 | I | 1152 | X | 830 | 1002 | 732 | 985 | 1144 | 1350 |
| | II | 1238 | X | 959 | 1067 | 1017 | 1170 | 1249 | 1420 |
| | III | 1283 | X | 986 | 1117 | X | 1185 | 1304 | 1483 |
| | IV | 1332 | X | 1106 | 1230 | X | 1253 | 1345 | 1507 |
| | V | 1373 | X | 1393 | 1239 | - | 1185 | 1357 | 1670 |
| | VI | 1536 | - | X | 1240 | - | X | 1494 | 1622 |
| | Zusammen | 1232 | 992 | 926 | 1086 | 828 | 1132 | 1234 | 1420 |
| 6 oder mehr | I | 1216 | 1066 | 975 | 1117 | 550 | 1124 | 1224 | 1373 |
| | II | 1310 | X | 1037 | 1225 | 887 | 1265 | 1353 | 1398 |
| | III | 1365 | X | 1113 | 1291 | X | 1364 | 1374 | 1429 |
| | IV | 1421 | X | 852 | 1265 | - | 1386 | 1467 | 1568 |
| | V | 1432 | X | X | 1260 | - | 1234 | 1414 | 1763 |
| | VI | 1837 | - | - | X | - | X | 1768 | X |
| | Zusammen | 1303 | 850 | 1017 | 1208 | 716 | 1254 | 1326 | 1413 |
| Insgesamt | I | 932 | 246 | 452 | 740 | 491 | 775 | 1092 | 1326 |
| | II | 977 | 237 | 497 | 796 | 482 | 829 | 1175 | 1364 |
| | III | 1014 | 284 | 532 | 812 | 507 | 814 | 1192 | 1415 |
| | IV | 1003 | 328 | 493 | 818 | 456 | 831 | 1228 | 1457 |
| | V | 998 | 469 | 572 | 775 | X | 775 | 1262 | 1565 |
| | VI | 956 | X | 558 | 693 | X | 744 | 1182 | 1511 |
| | Zusammen | 976 | 258 | 484 | 787 | 487 | 809 | 1160 | 1375 |

4 Tabellenwohngeld am 31.12.1995

4.5 Empfänger von Tabellenwohngeld nach Haushaltsgröße, Mietenstufe der Gemeinde, Bezugsfertigkeit und Ausstattung der Wohnung

| Haushalte mit ... Personen | Mietenstufe | Empfänger ins- gesamt | davon in Wohnraum, der ... bezugsfertig geworden ist | | | | | | |
|----------------------------------|-------------|-----------------------------|--|----------|---------|--------------------------|--|---------------------|---------|
| | | | bis 1965 | | | 1966 bis 1977 | | 1978 bis 1991 | ab 1992 |
| | | | ohne | mit | | mit | | | |
| | | | Sammelheizung | | | sonstiger Ausstattung | Sammel- heizung und mit Bad oder Duschraum | | |
| | | | und ohne | oder mit | und mit | | | | |
| | | | Bad oder Duschraum | | | | | | |

Empfänger von Lastenzuschuß

Überschreitung der Höchstbeträge für Belastung nach § 8 Wohngeldgesetz

| | | | | | | | | | |
|-------------|----------|-------|-----|------|-------|-----|------|-------|------|
| 1 | I | 1542 | 77 | 426 | 551 | 36 | 281 | 135 | 36 |
| | II | 1580 | 42 | 349 | 543 | 17 | 354 | 236 | 39 |
| | III | 1313 | 10 | 130 | 459 | 6 | 436 | 235 | 37 |
| | IV | 727 | 7 | 52 | 286 | 3 | 248 | 118 | 13 |
| | V | 214 | 1 | 7 | 94 | - | 70 | 37 | 5 |
| | VI | 54 | - | 2 | 12 | 1 | 22 | 16 | 1 |
| | Zusammen | 5430 | 137 | 966 | 1945 | 63 | 1411 | 777 | 131 |
| 2 | I | 1138 | 9 | 156 | 315 | 19 | 305 | 272 | 62 |
| | II | 1242 | 7 | 150 | 412 | 15 | 326 | 277 | 55 |
| | III | 1124 | 4 | 63 | 346 | 4 | 373 | 293 | 41 |
| | IV | 547 | 2 | 19 | 174 | 2 | 185 | 142 | 23 |
| | V | 147 | 1 | 5 | 53 | - | 43 | 37 | 8 |
| | VI | 40 | - | 2 | 11 | - | 11 | 10 | 6 |
| | Zusammen | 4238 | 23 | 395 | 1311 | 40 | 1243 | 1031 | 195 |
| 3 | I | 1015 | 2 | 73 | 235 | 10 | 162 | 351 | 182 |
| | II | 1111 | 3 | 77 | 316 | 6 | 208 | 373 | 128 |
| | III | 1053 | 2 | 42 | 317 | - | 232 | 357 | 103 |
| | IV | 512 | - | 9 | 181 | 1 | 114 | 157 | 50 |
| | V | 145 | - | 6 | 41 | - | 30 | 54 | 14 |
| | VI | 35 | - | - | 7 | - | 11 | 13 | 4 |
| | Zusammen | 3871 | 7 | 207 | 1097 | 17 | 757 | 1305 | 481 |
| 4 | I | 3619 | - | 137 | 659 | 10 | 270 | 1393 | 1150 |
| | II | 3761 | 4 | 129 | 845 | 4 | 366 | 1398 | 1015 |
| | III | 3174 | - | 72 | 764 | 2 | 413 | 1122 | 801 |
| | IV | 1401 | - | 22 | 354 | 1 | 231 | 509 | 284 |
| | V | 365 | 1 | 5 | 104 | - | 39 | 143 | 73 |
| | VI | 85 | - | - | 14 | - | 13 | 38 | 20 |
| | Zusammen | 12405 | 5 | 365 | 2740 | 17 | 1332 | 4603 | 3343 |
| 5 | I | 3859 | 2 | 133 | 625 | 15 | 256 | 1729 | 1099 |
| | II | 3479 | 2 | 106 | 774 | 5 | 301 | 1332 | 959 |
| | III | 2742 | 2 | 55 | 648 | 1 | 252 | 1114 | 670 |
| | IV | 1034 | 1 | 17 | 264 | 1 | 122 | 435 | 194 |
| | V | 240 | 1 | 5 | 56 | - | 24 | 100 | 54 |
| | VI | 44 | - | 2 | 5 | - | 4 | 20 | 13 |
| | Zusammen | 11398 | 8 | 318 | 2372 | 22 | 959 | 4730 | 2989 |
| 6 oder mehr | I | 3018 | 4 | 156 | 682 | 3 | 226 | 1248 | 699 |
| | II | 2749 | 3 | 123 | 737 | 4 | 217 | 1045 | 620 |
| | III | 2100 | 1 | 52 | 472 | 2 | 175 | 911 | 487 |
| | IV | 708 | 3 | 4 | 168 | - | 82 | 338 | 113 |
| | V | 148 | 1 | 2 | 31 | - | 10 | 71 | 33 |
| | VI | 9 | - | - | 2 | - | 1 | 5 | 1 |
| | Zusammen | 8732 | 12 | 337 | 2092 | 9 | 711 | 3618 | 1953 |
| Insgesamt | I | 14191 | 94 | 1081 | 3067 | 93 | 1500 | 5128 | 3228 |
| | II | 13922 | 61 | 934 | 3627 | 51 | 1772 | 4661 | 2816 |
| | III | 11506 | 19 | 414 | 3006 | 15 | 1881 | 4032 | 2139 |
| | IV | 4929 | 13 | 123 | 1427 | 8 | 982 | 1699 | 677 |
| | V | 1259 | 5 | 30 | 379 | - | 216 | 442 | 187 |
| | VI | 267 | - | 6 | 51 | 1 | 62 | 102 | 45 |
| | Zusammen | 46074 | 192 | 2588 | 11557 | 168 | 6413 | 16064 | 9092 |

4 Tabellenwohngeld am 31.12.1995

4.6 Empfänger von Tabellenwohngeld nach Mietenstufe der Gemeinde, Haushaltsgröße, Fläche, Bezugsfertigkeit und Ausstattung der Wohnung

| Mietenstufe Haushalte mit ... Personen | Wohnfläche von ... qm | Empfänger | | | davon in Wohnraum, der ... bezugsfertig geworden ist | | | | | | | | | | |
|---|--------------------------|----------------|---|---|--|---|---|---|---|---|---|---|---|---|-----|
| | | ins- gesamt | davon in Wohnungen mit | | bis 20.6.1948 a) | | 21.6.1948 a) bis 1965 | | 1966 bis 1971 | | 1972 bis 1977 | | 1978 oder später | | |
| | | | son- stiger Aus- stat- tung | Sammel- heizung und mit Bad o. Dusche | son- stiger Aus- stat- tung | Sammel- heizung und mit Bad o. Dusche | son- stiger Aus- stat- tung | Sammel- heizung und mit Bad o. Dusche | son- stiger Aus- stat- tung | Sammel- heizung und mit Bad o. Dusche | son- stiger Aus- stat- tung | Sammel- heizung und mit Bad o. Dusche | son- stiger Aus- stat- tung | Sammel- heizung und mit Bad o. Dusche | |
| | | | | | | | | | | | | | | | mit |
| Hauptmieter b) zusammen | | | | | | | | | | | | | | | |
| Anzahl | | | | | | | | | | | | | | | |
| Insgesamt | unter 40 | 118907 | 18639 | 100268 | 6678 | 16240 | 9340 | 34793 | 800 | 15000 | 384 | 11754 | 1437 | 22481 | |
| | 40 b. u. 60 | 294830 | 42961 | 251869 | 14366 | 38845 | 26418 | 94294 | 1052 | 27694 | 322 | 31168 | 803 | 59868 | |
| | 60 b. u. 80 | 252369 | 25586 | 226783 | 9660 | 28561 | 13874 | 70292 | 1226 | 35207 | 276 | 30875 | 550 | 61848 | |
| | 80 b. u. 100 | 128240 | 8219 | 120021 | 3921 | 14152 | 3357 | 22056 | 490 | 17320 | 133 | 21600 | 318 | 44893 | |
| | 100 b. u. 120 | 40589 | 2884 | 37705 | 1528 | 6280 | 1046 | 6631 | 87 | 3600 | 59 | 4948 | 164 | 16246 | |
| | 120 oder mehr | 20921 | 1628 | 19293 | 864 | 4154 | 608 | 4179 | 35 | 1434 | 29 | 1850 | 92 | 7676 | |
| | Zusammen | 855856 | 99917 | 755939 | 37017 | 108232 | 54643 | 232245 | 3690 | 100255 | 1203 | 102195 | 3364 | 213012 | |
| Nach der Mietenstufe der Gemeinde | | | | | | | | | | | | | | | |
| I | unter 40 | 6252 | 1334 | 4918 | 339 | 499 | 759 | 1284 | 59 | 513 | 47 | 525 | 130 | 2097 | |
| | 40 b. u. 60 | 21162 | 4411 | 16751 | 929 | 1355 | 3130 | 4613 | 172 | 1801 | 61 | 2189 | 119 | 6793 | |
| | 60 b. u. 80 | 26969 | 3535 | 23434 | 979 | 1855 | 2113 | 5562 | 241 | 2937 | 57 | 2658 | 145 | 10422 | |
| | 80 b. u. 100 | 20146 | 1819 | 18327 | 632 | 1420 | 858 | 3221 | 165 | 2075 | 39 | 2257 | 125 | 9354 | |
| | 100 b. u. 120 | 9919 | 800 | 9119 | 314 | 867 | 354 | 1489 | 41 | 822 | 20 | 1082 | 71 | 4859 | |
| | 120 oder mehr | 6417 | 523 | 5894 | 204 | 829 | 251 | 1306 | 17 | 480 | 10 | 609 | 41 | 2670 | |
| | Zusammen | 90865 | 12422 | 78443 | 3397 | 6825 | 7465 | 17475 | 695 | 8628 | 234 | 9320 | 631 | 36195 | |
| II | unter 40 | 20603 | 3237 | 17366 | 1415 | 3273 | 1416 | 5013 | 113 | 2822 | 55 | 2209 | 238 | 4049 | |
| | 40 b. u. 60 | 54524 | 8627 | 45897 | 3342 | 8045 | 4788 | 14163 | 230 | 5274 | 70 | 6250 | 197 | 12165 | |
| | 60 b. u. 80 | 52957 | 5778 | 47179 | 2557 | 7059 | 2691 | 12643 | 317 | 6429 | 70 | 6228 | 143 | 14820 | |
| | 80 b. u. 100 | 30900 | 2200 | 28700 | 1216 | 3809 | 763 | 4756 | 115 | 3887 | 40 | 4393 | 66 | 11855 | |
| | 100 b. u. 120 | 11687 | 834 | 10853 | 502 | 1968 | 247 | 1734 | 21 | 972 | 18 | 1276 | 46 | 4903 | |
| | 120 oder mehr | 6495 | 510 | 5985 | 302 | 1476 | 160 | 1212 | 11 | 414 | 15 | 519 | 22 | 2364 | |
| | Zusammen | 177166 | 21186 | 155980 | 9334 | 25630 | 10065 | 39521 | 807 | 19798 | 268 | 20875 | 712 | 50156 | |
| III | unter 40 | 34869 | 5583 | 29286 | 1885 | 4724 | 2994 | 10421 | 215 | 3779 | 118 | 3133 | 371 | 7229 | |
| | 40 b. u. 60 | 102902 | 14477 | 88425 | 4541 | 13304 | 9234 | 36322 | 358 | 8961 | 97 | 10180 | 247 | 19658 | |
| | 60 b. u. 80 | 86599 | 8660 | 77939 | 3245 | 9438 | 4768 | 25875 | 405 | 12476 | 90 | 10989 | 152 | 19161 | |
| | 80 b. u. 100 | 40589 | 2429 | 38160 | 1176 | 4703 | 1008 | 7265 | 124 | 5703 | 36 | 7415 | 85 | 13074 | |
| | 100 b. u. 120 | 10935 | 822 | 10113 | 466 | 1933 | 295 | 1975 | 11 | 982 | 14 | 1233 | 36 | 3990 | |
| | 120 oder mehr | 5033 | 382 | 4651 | 224 | 1122 | 129 | 1071 | 6 | 338 | 2 | 393 | 21 | 1727 | |
| | Zusammen | 280927 | 32353 | 248574 | 11537 | 35224 | 18428 | 82929 | 1119 | 32239 | 357 | 33343 | 912 | 64839 | |
| IV | unter 40 | 34222 | 4946 | 29276 | 1634 | 4770 | 2510 | 10393 | 218 | 4441 | 101 | 3440 | 483 | 6232 | |
| | 40 b. u. 60 | 74453 | 10016 | 64437 | 3207 | 9581 | 6358 | 25219 | 213 | 7729 | 63 | 8219 | 175 | 13689 | |
| | 60 b. u. 80 | 57605 | 5133 | 52472 | 1766 | 6560 | 3051 | 17649 | 194 | 9138 | 44 | 7573 | 78 | 11552 | |
| | 80 b. u. 100 | 24888 | 1244 | 23644 | 582 | 2885 | 553 | 4846 | 60 | 3960 | 16 | 5015 | 33 | 6938 | |
| | 100 b. u. 120 | 5910 | 297 | 5613 | 160 | 1097 | 115 | 1035 | 9 | 595 | 4 | 988 | 9 | 1898 | |
| | 120 oder mehr | 2244 | 165 | 2079 | 101 | 512 | 55 | 441 | 1 | 158 | 1 | 241 | 7 | 727 | |
| | Zusammen | 199322 | 21801 | 177521 | 7450 | 25405 | 12642 | 59583 | 695 | 26021 | 229 | 25476 | 785 | 41036 | |
| V | unter 40 | 16752 | 2713 | 14039 | 1051 | 2352 | 1244 | 5310 | 155 | 2395 | 54 | 1716 | 209 | 2266 | |
| | 40 b. u. 60 | 32298 | 4208 | 28090 | 1832 | 5284 | 2231 | 10773 | 61 | 3048 | 24 | 3300 | 60 | 5685 | |
| | 60 b. u. 80 | 22319 | 1957 | 20362 | 865 | 2875 | 1003 | 6637 | 56 | 3401 | 10 | 2831 | 23 | 4618 | |
| | 80 b. u. 100 | 9317 | 423 | 8894 | 250 | 1052 | 142 | 1505 | 21 | 1399 | 1 | 2112 | 9 | 2826 | |
| | 100 b. u. 120 | 1746 | 109 | 1637 | 69 | 336 | 31 | 296 | 4 | 183 | 3 | 329 | 2 | 493 | |
| | 120 oder mehr | 597 | 38 | 559 | 25 | 178 | 11 | 118 | - | 25 | 1 | 71 | 1 | 167 | |
| | Zusammen | 83029 | 9448 | 73581 | 4092 | 12077 | 4662 | 24639 | 297 | 10451 | 93 | 10359 | 304 | 16055 | |
| VI | unter 40 | 6209 | 826 | 5383 | 354 | 622 | 417 | 2372 | 40 | 1050 | 9 | 731 | 6 | 608 | |
| | 40 b. u. 60 | 9491 | 1222 | 8269 | 515 | 1276 | 677 | 3204 | 18 | 881 | 7 | 1030 | 5 | 1878 | |
| | 60 b. u. 80 | 5920 | 523 | 5397 | 248 | 774 | 248 | 1926 | 13 | 826 | 5 | 596 | 9 | 1275 | |
| | 80 b. u. 100 | 2400 | 104 | 2296 | 65 | 283 | 33 | 463 | 5 | 296 | 1 | 408 | - | 846 | |
| | 100 b. u. 120 | 392 | 22 | 370 | 17 | 79 | 4 | 102 | 1 | 46 | - | 40 | - | 103 | |
| | 120 oder mehr | 135 | 10 | 125 | 8 | 37 | 2 | 31 | - | 19 | - | 17 | - | 21 | |
| | Zusammen | 24547 | 2707 | 21840 | 1207 | 3071 | 1381 | 8098 | 77 | 3118 | 22 | 2822 | 20 | 4731 | |
| davon | | | | | | | | | | | | | | | |
| Haushalte mit ... | | | | | | | | | | | | | | | |
| Personen | | | | | | | | | | | | | | | |
| 1 | | 419804 | 57650 | 362154 | 21262 | 56494 | 32589 | 128969 | 1843 | 50363 | 655 | 48355 | 1301 | 77973 | |
| 2 | | 129834 | 15491 | 114343 | 5363 | 15488 | 8894 | 36766 | 621 | 15664 | 168 | 14067 | 445 | 32358 | |
| 3 | | 88940 | 8185 | 80755 | 3070 | 10959 | 4288 | 21493 | 343 | 9871 | 103 | 10374 | 381 | 28058 | |
| 4 | | 115234 | 8362 | 106872 | 3158 | 12475 | 4132 | 24340 | 366 | 13516 | 136 | 15663 | 570 | 40878 | |
| 5 | | 61021 | 5273 | 55748 | 2039 | 7072 | 2529 | 12417 | 279 | 6771 | 73 | 8436 | 353 | 21052 | |
| 6 oder mehr | | 41023 | 4956 | 36067 | 2125 | 5744 | 2211 | 8260 | 238 | 4070 | 68 | 5300 | 314 | 12693 | |

a) Im Land Berlin 24.6.1948, im Saarland 1.4.1948. - b) Einschl. mietähnliche Nutzungsverhältnisse.

4 Tabellenwohngeld am 31.12.1995

4.6 Empfänger von Tabellenwohngeld nach Mietenstufe der Gemeinde, Haushaltsgröße, Fläche, Bezugsfertigkeit und Ausstattung der Wohnung

| Mietenstufe Haushalte mit ... Personen | Wohnfläche von ... qm | Empfänger | | | davon in Wohnraum, der ... bezugsfertig geworden ist | | | | | | | | | |
|---|--------------------------|----------------|---|---|--|---|---|---|---|---|---|---|---|---|
| | | ins- gesamt | davon in Wohnungen mit | | bis 20.6.1948 a) | | 21.6.1948 a) bis 1965 | | 1966 bis 1971 | | 1972 bis 1977 | | 1978 oder später | |
| | | | son- stiger Aus- stat- tung | Sammel- heizung und mit Bad o. Dusche | son- stiger Aus- stat- tung | Sammel- heizung und mit Bad o. Dusche | son- stiger Aus- stat- tung | Sammel- heizung und mit Bad o. Dusche | son- stiger Aus- stat- tung | Sammel- heizung und mit Bad o. Dusche | son- stiger Aus- stat- tung | Sammel- heizung und mit Bad o. Dusche | son- stiger Aus- stat- tung | Sammel- heizung und mit Bad o. Dusche |
| | | | | | | | | | | | | | | |
| Hauptmieter b) zusammen | | | | | | | | | | | | | | |
| Durchschnittliche monatliche Miete je qm Wohnfläche in DM | | | | | | | | | | | | | | |
| Insgesamt | unter 40 | 12,65 | 10,23 | 13,07 | 10,27 | 12,89 | 9,67 | 12,14 | 11,80 | 12,53 | 11,82 | 13,55 | 13,21 | 14,87 |
| | 40 b. u. 60 | 9,75 | 7,77 | 10,09 | 7,73 | 9,85 | 7,70 | 9,50 | 7,97 | 9,89 | 8,44 | 10,58 | 10,38 | 11,02 |
| | 60 b. u. 80 | 9,47 | 7,27 | 9,71 | 6,99 | 9,07 | 7,35 | 9,14 | 7,57 | 9,45 | 7,94 | 10,17 | 9,25 | 10,55 |
| | 80 b. u. 100 | 9,46 | 6,81 | 9,64 | 6,53 | 8,65 | 6,88 | 8,89 | 7,25 | 9,23 | 7,37 | 10,12 | 8,64 | 10,23 |
| | 100 b. u. 120 | 8,85 | 6,38 | 9,04 | 6,07 | 8,13 | 6,47 | 8,45 | 6,88 | 8,81 | 7,61 | 9,28 | 8,05 | 9,60 |
| | 120 oder mehr | 7,78 | 5,75 | 7,96 | 5,51 | 7,18 | 5,76 | 7,53 | 6,57 | 7,85 | 6,61 | 8,21 | 7,43 | 8,59 |
| | Zusammen | 9,62 | 7,58 | 9,86 | 7,31 | 9,24 | 7,60 | 9,36 | 7,95 | 9,64 | 8,42 | 10,29 | 9,97 | 10,51 |
| Nach der Mietenstufe der Gemeinde | | | | | | | | | | | | | | |
| I | unter 40 | 10,71 | 8,59 | 11,28 | 8,46 | 10,77 | 7,94 | 10,43 | 8,42 | 10,17 | 9,06 | 10,96 | 13,45 | 12,26 |
| | 40 b. u. 60 | 8,31 | 6,48 | 8,79 | 6,09 | 7,91 | 6,46 | 8,06 | 6,72 | 8,07 | 6,86 | 8,42 | 9,53 | 9,77 |
| | 60 b. u. 80 | 8,09 | 6,10 | 8,38 | 5,66 | 7,33 | 6,11 | 7,59 | 6,39 | 7,78 | 5,88 | 7,73 | 8,38 | 9,31 |
| | 80 b. u. 100 | 8,07 | 5,79 | 8,30 | 5,55 | 7,24 | 5,63 | 7,42 | 5,96 | 7,64 | 6,11 | 7,82 | 7,73 | 9,01 |
| | 100 b. u. 120 | 7,74 | 5,60 | 7,93 | 5,10 | 6,88 | 5,55 | 7,29 | 6,15 | 7,51 | 6,19 | 7,44 | 7,55 | 8,48 |
| | 120 oder mehr | 6,86 | 4,99 | 7,02 | 4,71 | 6,05 | 4,83 | 6,53 | 6,53 | 6,84 | 5,75 | 7,03 | 6,58 | 7,62 |
| | Zusammen | 7,98 | 6,11 | 8,23 | 5,64 | 7,12 | 6,10 | 7,53 | 6,37 | 7,71 | 6,43 | 7,81 | 8,40 | 8,98 |
| II | unter 40 | 11,27 | 9,00 | 11,69 | 9,01 | 11,89 | 8,55 | 10,16 | 10,20 | 11,24 | 10,01 | 12,25 | 11,30 | 13,56 |
| | 40 b. u. 60 | 9,18 | 7,27 | 9,54 | 7,17 | 9,35 | 7,23 | 8,75 | 7,71 | 9,16 | 7,93 | 9,90 | 9,54 | 10,58 |
| | 60 b. u. 80 | 8,96 | 6,87 | 9,21 | 6,55 | 8,48 | 6,99 | 8,49 | 7,36 | 8,82 | 7,58 | 9,44 | 9,04 | 10,21 |
| | 80 b. u. 100 | 9,04 | 6,54 | 9,23 | 6,21 | 8,12 | 6,73 | 8,41 | 7,29 | 8,75 | 6,88 | 9,38 | 9,00 | 10,01 |
| | 100 b. u. 120 | 8,67 | 6,28 | 8,85 | 5,91 | 7,70 | 6,55 | 8,14 | 7,08 | 8,47 | 7,99 | 8,75 | 7,86 | 9,66 |
| | 120 oder mehr | 7,67 | 5,72 | 7,84 | 5,39 | 7,00 | 5,92 | 7,45 | 5,73 | 7,68 | 6,81 | 7,89 | 8,06 | 8,59 |
| | Zusammen | 9,03 | 7,02 | 9,27 | 6,71 | 8,54 | 7,12 | 8,56 | 7,55 | 8,96 | 7,68 | 9,52 | 9,30 | 10,11 |
| III | unter 40 | 12,05 | 10,21 | 12,99 | 10,17 | 11,99 | 9,70 | 11,31 | 11,59 | 11,66 | 12,53 | 12,62 | 13,71 | 14,66 |
| | 40 b. u. 60 | 9,48 | 7,72 | 9,77 | 7,52 | 9,36 | 7,71 | 9,25 | 7,98 | 9,59 | 8,58 | 10,24 | 10,87 | 10,87 |
| | 60 b. u. 80 | 9,36 | 7,38 | 9,57 | 6,96 | 8,80 | 7,52 | 9,00 | 7,95 | 9,27 | 8,78 | 10,07 | 9,69 | 10,59 |
| | 80 b. u. 100 | 9,56 | 7,15 | 9,71 | 6,70 | 8,62 | 7,39 | 8,94 | 7,84 | 9,27 | 8,10 | 10,22 | 9,32 | 10,44 |
| | 100 b. u. 120 | 9,09 | 6,72 | 9,28 | 6,36 | 8,28 | 6,93 | 8,60 | 6,65 | 9,14 | 8,44 | 9,71 | 8,93 | 9,99 |
| | 120 oder mehr | 8,22 | 6,22 | 8,38 | 5,71 | 7,45 | 6,62 | 8,01 | 6,79 | 8,49 | X | 8,79 | 8,57 | 9,13 |
| | Zusammen | 9,54 | 7,68 | 9,75 | 7,27 | 9,00 | 7,76 | 9,19 | 8,26 | 9,45 | 9,15 | 10,21 | 10,64 | 10,68 |
| IV | unter 40 | 13,16 | 10,55 | 13,58 | 10,79 | 13,36 | 9,76 | 12,30 | 12,44 | 12,80 | 12,28 | 14,32 | 13,62 | 16,25 |
| | 40 b. u. 60 | 10,21 | 8,18 | 10,52 | 8,01 | 10,20 | 8,17 | 9,87 | 8,77 | 10,39 | 9,27 | 11,20 | 10,83 | 11,65 |
| | 60 b. u. 80 | 10,06 | 7,70 | 10,29 | 7,40 | 9,68 | 7,78 | 9,62 | 8,04 | 10,01 | 8,41 | 10,93 | 9,97 | 11,41 |
| | 80 b. u. 100 | 10,21 | 7,52 | 10,35 | 7,19 | 9,34 | 7,61 | 9,59 | 8,30 | 9,93 | 9,76 | 10,86 | 9,33 | 11,16 |
| | 100 b. u. 120 | 9,96 | 7,12 | 10,11 | 6,71 | 9,01 | 7,43 | 9,54 | 7,82 | 9,86 | X | 10,67 | 8,95 | 10,83 |
| | 120 oder mehr | 9,22 | 6,80 | 9,41 | 6,59 | 8,31 | 7,28 | 9,02 | X | 9,27 | X | 9,96 | 6,64 | 10,28 |
| | Zusammen | 10,38 | 8,21 | 10,61 | 7,95 | 10,02 | 8,17 | 9,95 | 8,92 | 10,32 | 9,77 | 11,17 | 11,41 | 11,66 |
| V | unter 40 | 13,64 | 11,57 | 13,99 | 11,53 | 14,20 | 11,15 | 13,08 | 13,44 | 13,56 | 13,99 | 14,41 | 13,63 | 16,23 |
| | 40 b. u. 60 | 10,97 | 9,07 | 11,25 | 9,25 | 11,34 | 8,82 | 10,58 | 9,48 | 11,04 | 10,85 | 12,20 | 11,42 | 12,02 |
| | 60 b. u. 80 | 10,74 | 8,59 | 10,94 | 8,68 | 10,69 | 8,45 | 10,32 | 9,02 | 10,58 | 9,60 | 11,88 | 10,08 | 11,61 |
| | 80 b. u. 100 | 10,88 | 8,32 | 11,00 | 8,07 | 10,29 | 8,48 | 10,28 | 9,52 | 10,31 | X | 11,70 | 9,79 | 11,46 |
| | 100 b. u. 120 | 10,60 | 8,16 | 10,76 | 7,93 | 9,82 | 8,21 | 10,15 | X | 10,72 | X | 11,23 | X | 11,46 |
| | 120 oder mehr | 9,64 | 7,46 | 9,79 | 7,08 | 8,88 | 7,53 | 8,96 | - | 9,75 | X | 11,14 | X | 10,84 |
| | Zusammen | 11,13 | 9,23 | 11,34 | 9,21 | 11,14 | 9,04 | 10,75 | 10,41 | 11,02 | 11,50 | 12,08 | 11,86 | 11,97 |
| VI | unter 40 | 17,22 | 12,27 | 17,93 | 12,11 | 18,78 | 12,08 | 18,62 | 15,36 | 17,00 | 14,01 | 17,73 | 17,22 | 16,57 |
| | 40 b. u. 60 | 11,62 | 8,91 | 12,02 | 9,07 | 11,46 | 8,76 | 11,35 | 8,74 | 12,82 | 10,68 | 12,85 | 11,22 | 12,75 |
| | 60 b. u. 80 | 11,50 | 8,69 | 11,77 | 8,46 | 10,94 | 8,68 | 11,27 | 9,79 | 11,96 | 14,52 | 12,68 | 10,74 | 12,42 |
| | 80 b. u. 100 | 11,55 | 8,00 | 11,71 | 7,32 | 10,43 | 8,62 | 11,61 | 12,11 | 11,64 | X | 12,22 | - | 11,99 |
| | 100 b. u. 120 | 11,13 | 7,60 | 11,34 | 6,79 | 9,81 | X | 11,65 | X | 10,95 | - | 11,93 | - | 12,16 |
| | 120 oder mehr | 10,31 | 6,65 | 10,61 | 7,17 | 9,16 | X | 10,22 | - | 12,34 | - | 11,95 | - | 11,20 |
| | Zusammen | 12,33 | 9,35 | 12,65 | 9,16 | 11,74 | 9,32 | 12,56 | 11,60 | 13,10 | 12,69 | 13,35 | 11,64 | 12,67 |
| davon | | | | | | | | | | | | | | |
| Haushalte mit ... | | | | | | | | | | | | | | |
| Personen | | | | | | | | | | | | | | |
| 1 | | 9,35 | 7,38 | 9,65 | 7,11 | 9,08 | 7,44 | 9,22 | 7,78 | 9,57 | 8,38 | 10,12 | 9,94 | 10,56 |
| 2 | | 9,41 | 7,35 | 9,67 | 7,00 | 9,06 | 7,45 | 9,23 | 7,58 | 9,41 | 8,07 | 10,04 | 9,49 | 10,42 |
| 3 | | 9,98 | 7,91 | 10,16 | 7,67 | 9,61 | 7,89 | 9,67 | 8,07 | 9,82 | 8,89 | 10,39 | 10,02 | 10,75 |
| 4 | | 10,05 | 8,15 | 10,17 | 7,90 | 9,57 | 8,06 | 9,69 | 8,39 | 9,87 | 8,39 | 10,49 | 10,33 | 10,59 |
| 5 | | 9,80 | 7,93 | 9,95 | 7,64 | 9,24 | 7,88 | 9,50 | 8,34 | 9,66 | 8,59 | 10,51 | 9,81 | 10,31 |
| 6 oder mehr | | 9,65 | 7,94 | 9,85 | 7,53 | 9,20 | 8,03 | 9,38 | 8,38 | 9,68 | 8,59 | 10,60 | 10,07 | 10,19 |

a) im Land Berlin 24.6.1948, im Saarland 1.4.1948. - b) Einschl. mietähnliche Nutzungsverhältnisse.

4 Tabellenwohngeld am 31.12.1995

4.6 Empfänger von Tabellenwohngeld nach Mietenstufe der Gemeinde, Haushaltsgröße, Fläche, Bezugsfertigkeit und Ausstattung der Wohnung

| Mietenstufe Haushalte mit ... Personen | Wohnfläche von ... qm | Empfänger | | | davon in Wohnraum, der ... bezugsfertig geworden ist | | | | | | | | | | | |
|--|--------------------------|----------------|---|---|--|---|---|---|---|---|---|---|---|---|---|---|
| | | ins- gesamt | davon in Wohnungen mit | | bis 20.6.1948 a) | | 21.6.1948 a) bis 1965 | | 1966 bis 1971 | | 1972 bis 1977 | | 1978 oder später | | | |
| | | | | | mit | | mit | | mit | | mit | | mit | | | |
| | | | son- stiger Aus- stat- tung | Sammel- heizung und mit Bad o. Dusche | son- stiger Aus- stat- tung | Sammel- heizung und mit Bad o. Dusche | son- stiger Aus- stat- tung | Sammel- heizung und mit Bad o. Dusche | son- stiger Aus- stat- tung | Sammel- heizung und mit Bad o. Dusche | son- stiger Aus- stat- tung | Sammel- heizung und mit Bad o. Dusche | son- stiger Aus- stat- tung | Sammel- heizung und mit Bad o. Dusche | son- stiger Aus- stat- tung | Sammel- heizung und mit Bad o. Dusche |
| Hauptmieter b) in nicht öffentlich geforderten Wohnungen | | | | | | | | | | | | | | | | |
| Anzahl | | | | | | | | | | | | | | | | |
| Insgesamt | unter 40 | 89021 | 14535 | 74486 | 6678 | 16240 | 5991 | 22851 | 599 | 9096 | 302 | 8107 | 965 | 18192 | | |
| | 40 b. u. 60 | 173794 | 29931 | 143863 | 14366 | 38845 | 14082 | 47383 | 650 | 13508 | 248 | 13056 | 585 | 31071 | | |
| | 60 b. u. 80 | 152328 | 19175 | 133153 | 9660 | 28561 | 8237 | 39631 | 654 | 16455 | 206 | 14295 | 418 | 34211 | | |
| | 80 b. u. 100 | 83017 | 7165 | 75852 | 3921 | 14152 | 2596 | 16501 | 313 | 9300 | 96 | 10264 | 239 | 25635 | | |
| | 100 b. u. 120 | 32688 | 2739 | 29949 | 1528 | 6280 | 946 | 5967 | 74 | 2783 | 55 | 3499 | 136 | 11420 | | |
| | 120 oder mehr | 18942 | 1567 | 17375 | 864 | 4154 | 567 | 3949 | 29 | 1319 | 29 | 1598 | 78 | 6355 | | |
| | Zusammen | 549790 | 75112 | 474678 | 37017 | 108232 | 32419 | 136282 | 2319 | 52461 | 936 | 50819 | 2421 | 126884 | | |
| Nach der Mietenstufe der Gemeinde | | | | | | | | | | | | | | | | |
| I | unter 40 | 5348 | 1132 | 4216 | 339 | 499 | 587 | 1069 | 53 | 409 | 45 | 470 | 108 | 1769 | | |
| | 40 b. u. 60 | 16257 | 3442 | 12815 | 929 | 1355 | 2214 | 3407 | 136 | 1325 | 56 | 1481 | 107 | 5247 | | |
| | 60 b. u. 80 | 21848 | 3044 | 18804 | 979 | 1855 | 1699 | 4608 | 190 | 2274 | 52 | 2122 | 124 | 7945 | | |
| | 80 b. u. 100 | 16869 | 1701 | 15168 | 632 | 1420 | 788 | 3022 | 143 | 1787 | 34 | 1915 | 104 | 7024 | | |
| | 100 b. u. 120 | 8759 | 772 | 7987 | 314 | 867 | 342 | 1443 | 37 | 787 | 20 | 1040 | 59 | 3850 | | |
| | 120 oder mehr | 6072 | 514 | 5558 | 204 | 829 | 247 | 1272 | 16 | 461 | 10 | 586 | 37 | 2410 | | |
| | Zusammen | 75153 | 10605 | 64548 | 3397 | 6825 | 5877 | 14821 | 575 | 7043 | 217 | 7614 | 539 | 28245 | | |
| II | unter 40 | 14896 | 2732 | 12164 | 1415 | 3273 | 1022 | 2921 | 95 | 1393 | 48 | 1179 | 152 | 3398 | | |
| | 40 b. u. 60 | 35444 | 6705 | 28739 | 3342 | 8045 | 3000 | 7772 | 160 | 2686 | 54 | 2801 | 149 | 7435 | | |
| | 60 b. u. 80 | 36058 | 4733 | 31325 | 2557 | 7059 | 1812 | 8118 | 191 | 3430 | 58 | 3292 | 115 | 9426 | | |
| | 80 b. u. 100 | 22397 | 2050 | 20347 | 1216 | 3809 | 666 | 4001 | 81 | 2297 | 33 | 2637 | 54 | 7603 | | |
| | 100 b. u. 120 | 9734 | 816 | 8918 | 502 | 1968 | 237 | 1637 | 19 | 797 | 18 | 1031 | 40 | 3485 | | |
| | 120 oder mehr | 5994 | 497 | 5497 | 302 | 1476 | 150 | 1167 | 10 | 387 | 15 | 481 | 20 | 1986 | | |
| | Zusammen | 124523 | 17533 | 106990 | 9334 | 25630 | 6887 | 25616 | 556 | 10990 | 226 | 11421 | 530 | 33333 | | |
| III | unter 40 | 26829 | 4350 | 22479 | 1885 | 4724 | 1975 | 7086 | 149 | 2475 | 99 | 2323 | 242 | 5871 | | |
| | 40 b. u. 60 | 59670 | 9824 | 49846 | 4541 | 13304 | 4832 | 18223 | 205 | 4466 | 71 | 4234 | 175 | 9619 | | |
| | 60 b. u. 80 | 50003 | 6296 | 43707 | 3245 | 9438 | 2715 | 14309 | 175 | 5665 | 59 | 4743 | 102 | 9552 | | |
| | 80 b. u. 100 | 24654 | 2022 | 22632 | 1176 | 4703 | 716 | 5267 | 58 | 2922 | 23 | 3212 | 49 | 6528 | | |
| | 100 b. u. 120 | 8520 | 755 | 7765 | 466 | 1933 | 241 | 1704 | 9 | 726 | 11 | 781 | 28 | 2621 | | |
| | 120 oder mehr | 4407 | 361 | 4046 | 224 | 1122 | 114 | 997 | 3 | 308 | 2 | 337 | 18 | 1282 | | |
| | Zusammen | 174083 | 23608 | 150475 | 11537 | 35224 | 10593 | 47586 | 599 | 16562 | 265 | 15630 | 614 | 35473 | | |
| IV | unter 40 | 25423 | 3518 | 21905 | 1634 | 4770 | 1388 | 6833 | 160 | 2684 | 72 | 2537 | 264 | 5021 | | |
| | 40 b. u. 60 | 39735 | 6240 | 33495 | 3207 | 9581 | 2763 | 11580 | 115 | 3287 | 48 | 3098 | 107 | 5949 | | |
| | 60 b. u. 80 | 29983 | 3368 | 26615 | 1766 | 6560 | 1454 | 8593 | 67 | 3441 | 27 | 2883 | 54 | 5138 | | |
| | 80 b. u. 100 | 13394 | 964 | 12430 | 582 | 2885 | 329 | 2995 | 23 | 1699 | 6 | 1705 | 24 | 3146 | | |
| | 100 b. u. 120 | 4190 | 270 | 3920 | 160 | 1097 | 93 | 859 | 6 | 333 | 4 | 475 | 7 | 1156 | | |
| | 120 oder mehr | 1884 | 151 | 1733 | 101 | 512 | 47 | 383 | - | 136 | 1 | 152 | 2 | 550 | | |
| | Zusammen | 114609 | 14511 | 100098 | 7450 | 25405 | 6074 | 31243 | 371 | 11580 | 158 | 10910 | 458 | 20960 | | |
| V | unter 40 | 11872 | 2152 | 9720 | 1051 | 2352 | 767 | 3291 | 109 | 1353 | 31 | 985 | 194 | 1739 | | |
| | 40 b. u. 60 | 17316 | 2904 | 14412 | 1832 | 5284 | 988 | 4819 | 25 | 1217 | 15 | 1026 | 44 | 2066 | | |
| | 60 b. u. 80 | 10915 | 1369 | 9546 | 865 | 2875 | 453 | 2999 | 26 | 1186 | 6 | 912 | 19 | 1574 | | |
| | 80 b. u. 100 | 4360 | 347 | 4013 | 250 | 1052 | 82 | 904 | 7 | 452 | - | 614 | 8 | 991 | | |
| | 100 b. u. 120 | 1202 | 104 | 1098 | 69 | 336 | 29 | 251 | 2 | 109 | 2 | 151 | 2 | 251 | | |
| | 120 oder mehr | 484 | 34 | 450 | 25 | 178 | 7 | 109 | - | 15 | 1 | 33 | 1 | 115 | | |
| | Zusammen | 46149 | 6910 | 39239 | 4092 | 12077 | 2326 | 12373 | 169 | 4332 | 55 | 3721 | 268 | 6736 | | |
| VI | unter 40 | 4653 | 651 | 4002 | 354 | 622 | 252 | 1651 | 33 | 782 | 7 | 553 | 5 | 394 | | |
| | 40 b. u. 60 | 5372 | 816 | 4556 | 515 | 1276 | 285 | 1582 | 9 | 527 | 4 | 416 | 3 | 755 | | |
| | 60 b. u. 80 | 3521 | 365 | 3156 | 248 | 774 | 104 | 1004 | 5 | 459 | 4 | 343 | 4 | 576 | | |
| | 80 b. u. 100 | 1343 | 81 | 1262 | 65 | 283 | 15 | 312 | 1 | 143 | - | 181 | - | 343 | | |
| | 100 b. u. 120 | 283 | 22 | 261 | 17 | 79 | 4 | 73 | 1 | 31 | - | 21 | - | 57 | | |
| | 120 oder mehr | 101 | 10 | 91 | 8 | 37 | 2 | 21 | - | 12 | - | 9 | - | 12 | | |
| | Zusammen | 15273 | 1945 | 13328 | 1207 | 3071 | 662 | 4643 | 49 | 1954 | 15 | 1523 | 12 | 2137 | | |
| davon | | | | | | | | | | | | | | | | |
| Haushalte mit ... | | | | | | | | | | | | | | | | |
| Personen | | | | | | | | | | | | | | | | |
| 1 | | 270822 | 42673 | 228149 | 21262 | 56494 | 18554 | 71349 | 1271 | 27207 | 532 | 25259 | 1054 | 47840 | | |
| 2 | | 81304 | 11419 | 69885 | 5363 | 15488 | 5266 | 20659 | 356 | 7645 | 128 | 6994 | 306 | 19099 | | |
| 3 | | 59640 | 6426 | 53214 | 3070 | 10959 | 2813 | 13872 | 212 | 5337 | 77 | 5356 | 254 | 17690 | | |
| 4 | | 73589 | 6517 | 67072 | 3158 | 12475 | 2683 | 16275 | 214 | 7133 | 102 | 7360 | 360 | 23829 | | |
| 5 | | 38672 | 4114 | 34558 | 2039 | 7072 | 1637 | 8395 | 149 | 3351 | 56 | 3747 | 233 | 11993 | | |
| 6 oder mehr | | 25763 | 3963 | 21800 | 2125 | 5744 | 1466 | 5732 | 117 | 1788 | 41 | 2103 | 214 | 6433 | | |

a) Im Land Berlin 24.6.1948, im Saarland 1.4.1948. - b) Einschl. miethähnliche Nutzungsverhältnisse.

4 Tabellenwohngeld am 31.12.1995

4.6 Empfänger von Tabellenwohngeld nach Mietenstufe der Gemeinde, Haushaltsgröße, Fläche, Bezugsfertigkeit und Ausstattung der Wohnung

| Mietenstufe Haushalte mit ... Personen | Wohnfläche von ... qm | Empfänger | | | davon in Wohnraum, der ... bezugsfertig geworden ist | | | | | | | | | | | |
|---|--------------------------|----------------|---|---|--|---|---|---|---|---|---|---|---|---|---|---|
| | | ins- gesamt | davon in Wohnungen mit | | bis 20.6.1948 a) | | 21.6.1948 a) bis 1965 | | 1966 bis 1971 | | 1972 bis 1977 | | 1978 oder später | | | |
| | | | | | mit | | mit | | mit | | mit | | mit | | | |
| | | | son- stiger Aus- stat- tung | Sammel- heizung und mit Bad o. Dusche | son- stiger Aus- stat- tung | Sammel- heizung und mit Bad o. Dusche | son- stiger Aus- stat- tung | Sammel- heizung und mit Bad o. Dusche | son- stiger Aus- stat- tung | Sammel- heizung und mit Bad o. Dusche | son- stiger Aus- stat- tung | Sammel- heizung und mit Bad o. Dusche | son- stiger Aus- stat- tung | Sammel- heizung und mit Bad o. Dusche | son- stiger Aus- stat- tung | Sammel- heizung und mit Bad o. Dusche |
| Hauptmieter b) in nicht öffentlich geförderten Wohnungen | | | | | | | | | | | | | | | | |
| Durchschnittliche monatliche Miete je qm Wohnfläche in DM | | | | | | | | | | | | | | | | |
| Insgesamt | unter 40 | 13,40 | 10,54 | 13,94 | 10,27 | 12,89 | 10,24 | 13,36 | 12,25 | 14,02 | 11,89 | 14,41 | 13,55 | 15,37 | | |
| | 40 b. u. 60 | 9,98 | 7,85 | 10,42 | 7,73 | 9,85 | 7,85 | 9,95 | 7,92 | 10,45 | 8,46 | 10,75 | 10,46 | 11,70 | | |
| | 60 b. u. 80 | 9,50 | 7,20 | 9,82 | 6,99 | 9,07 | 7,31 | 9,43 | 7,29 | 9,70 | 7,59 | 9,93 | 9,31 | 10,89 | | |
| | 80 b. u. 100 | 9,30 | 6,71 | 9,55 | 6,53 | 8,65 | 6,77 | 8,98 | 6,83 | 9,28 | 6,77 | 9,68 | 8,60 | 10,45 | | |
| | 100 b. u. 120 | 8,71 | 6,34 | 8,93 | 6,07 | 8,13 | 6,43 | 8,45 | 6,81 | 8,71 | 7,49 | 8,80 | 8,01 | 9,70 | | |
| | 120 oder mehr | 7,69 | 5,70 | 7,87 | 5,51 | 7,18 | 5,67 | 7,51 | 6,54 | 7,80 | 6,61 | 7,98 | 7,39 | 8,54 | | |
| | Zusammen | 9,66 | 7,54 | 9,96 | 7,31 | 9,24 | 7,61 | 9,62 | 7,86 | 9,91 | 8,22 | 10,10 | 9,91 | 10,80 | | |
| Nach der Mietenstufe der Gemeinde | | | | | | | | | | | | | | | | |
| I | unter 40 | 10,85 | 8,59 | 11,45 | 8,46 | 10,77 | 8,00 | 10,70 | 8,66 | 10,48 | 8,95 | 11,06 | 12,47 | 12,37 | | |
| | 40 b. u. 60 | 8,36 | 6,49 | 8,86 | 6,09 | 7,91 | 6,48 | 8,12 | 6,72 | 8,11 | 6,81 | 8,35 | 9,70 | 9,92 | | |
| | 60 b. u. 80 | 8,02 | 6,01 | 8,34 | 5,66 | 7,33 | 6,02 | 7,57 | 6,26 | 7,75 | 5,75 | 7,60 | 8,44 | 9,38 | | |
| | 80 b. u. 100 | 7,96 | 5,73 | 8,21 | 5,55 | 7,24 | 5,59 | 7,41 | 5,85 | 7,61 | 6,00 | 7,68 | 7,58 | 9,03 | | |
| | 100 b. u. 120 | 7,66 | 5,56 | 7,86 | 5,10 | 6,88 | 5,55 | 7,28 | 6,04 | 7,52 | 6,19 | 7,43 | 7,49 | 8,48 | | |
| | 120 oder mehr | 6,82 | 4,96 | 6,99 | 4,71 | 6,05 | 4,82 | 6,54 | 6,40 | 6,85 | 5,75 | 7,02 | 6,48 | 7,59 | | |
| | Zusammen | 7,90 | 6,03 | 8,16 | 5,64 | 7,12 | 6,02 | 7,50 | 6,28 | 7,68 | 6,36 | 7,69 | 8,30 | 8,99 | | |
| II | unter 40 | 11,75 | 9,17 | 12,33 | 9,01 | 11,89 | 8,91 | 11,14 | 10,47 | 12,31 | 10,30 | 12,50 | 11,53 | 13,78 | | |
| | 40 b. u. 60 | 9,25 | 7,31 | 9,70 | 7,17 | 9,35 | 7,33 | 8,99 | 7,73 | 9,28 | 7,73 | 9,64 | 9,44 | 10,99 | | |
| | 60 b. u. 80 | 8,90 | 6,82 | 9,21 | 6,55 | 8,48 | 7,00 | 8,67 | 7,23 | 8,80 | 7,37 | 8,99 | 9,03 | 10,43 | | |
| | 80 b. u. 100 | 8,89 | 6,50 | 9,13 | 6,21 | 8,12 | 6,76 | 8,48 | 7,17 | 8,63 | 6,57 | 8,98 | 8,99 | 10,18 | | |
| | 100 b. u. 120 | 8,53 | 6,25 | 8,74 | 5,91 | 7,70 | 6,52 | 8,17 | 7,25 | 8,32 | 7,99 | 8,50 | 7,65 | 9,76 | | |
| | 120 oder mehr | 7,59 | 5,70 | 7,76 | 5,39 | 7,00 | 5,91 | 7,44 | 5,92 | 7,66 | 6,81 | 7,81 | 7,95 | 8,55 | | |
| | Zusammen | 8,95 | 6,99 | 9,23 | 6,71 | 8,54 | 7,15 | 8,66 | 7,54 | 8,91 | 7,54 | 9,09 | 9,17 | 10,27 | | |
| III | unter 40 | 12,61 | 10,48 | 13,01 | 10,17 | 11,99 | 10,26 | 12,08 | 11,95 | 12,77 | 12,36 | 13,26 | 13,71 | 15,03 | | |
| | 40 b. u. 60 | 9,74 | 7,83 | 10,11 | 7,52 | 9,36 | 7,99 | 9,69 | 8,04 | 10,18 | 8,79 | 10,52 | 10,91 | 11,75 | | |
| | 60 b. u. 80 | 9,46 | 7,34 | 9,76 | 6,96 | 8,80 | 7,63 | 9,37 | 7,93 | 9,64 | 8,53 | 10,01 | 10,13 | 11,23 | | |
| | 80 b. u. 100 | 9,54 | 7,06 | 9,76 | 6,70 | 8,62 | 7,39 | 9,12 | 7,81 | 9,55 | 7,39 | 10,09 | 9,90 | 11,01 | | |
| | 100 b. u. 120 | 9,04 | 6,69 | 9,27 | 6,36 | 8,28 | 6,94 | 8,65 | 6,90 | 9,23 | 8,45 | 9,43 | 9,26 | 10,37 | | |
| | 120 oder mehr | 8,18 | 6,14 | 8,36 | 5,71 | 7,45 | 6,53 | 8,05 | X | 8,53 | X | 8,72 | 8,54 | 9,28 | | |
| | Zusammen | 9,68 | 7,70 | 9,96 | 7,27 | 9,00 | 7,96 | 9,53 | 8,41 | 9,88 | 9,08 | 10,26 | 10,81 | 11,31 | | |
| IV | unter 40 | 14,13 | 11,24 | 14,57 | 10,79 | 13,36 | 10,86 | 13,48 | 13,22 | 14,44 | 12,97 | 15,23 | 15,18 | 17,00 | | |
| | 40 b. u. 60 | 10,67 | 8,38 | 11,10 | 8,01 | 10,20 | 8,66 | 10,58 | 9,03 | 11,39 | 9,74 | 12,02 | 11,05 | 12,93 | | |
| | 60 b. u. 80 | 10,40 | 7,72 | 10,73 | 7,40 | 9,68 | 8,01 | 10,26 | 7,92 | 10,82 | 8,03 | 11,33 | 9,96 | 12,42 | | |
| | 80 b. u. 100 | 10,37 | 7,45 | 10,59 | 7,19 | 9,34 | 7,72 | 10,03 | 8,01 | 10,58 | 9,80 | 11,05 | 9,01 | 12,01 | | |
| | 100 b. u. 120 | 9,90 | 7,06 | 10,09 | 6,71 | 9,01 | 7,43 | 9,64 | 7,50 | 10,24 | X | 10,51 | 8,80 | 11,25 | | |
| | 120 oder mehr | 9,08 | 6,81 | 9,28 | 6,59 | 8,31 | 7,30 | 9,03 | - | 9,12 | X | 9,70 | X | 10,29 | | |
| | Zusammen | 10,81 | 8,36 | 11,13 | 7,95 | 10,02 | 8,59 | 10,63 | 9,52 | 11,25 | 10,02 | 11,78 | 11,87 | 12,73 | | |
| V | unter 40 | 14,75 | 11,86 | 15,31 | 11,53 | 14,20 | 11,70 | 14,64 | 14,34 | 15,64 | 14,83 | 16,06 | 13,56 | 17,46 | | |
| | 40 b. u. 60 | 11,53 | 9,32 | 11,97 | 9,25 | 11,34 | 9,29 | 11,49 | 9,71 | 12,51 | 10,96 | 13,14 | 12,27 | 13,85 | | |
| | 60 b. u. 80 | 11,24 | 8,77 | 11,59 | 8,68 | 10,69 | 8,87 | 11,25 | 8,86 | 11,72 | 9,78 | 12,46 | 10,17 | 13,24 | | |
| | 80 b. u. 100 | 11,27 | 8,29 | 11,53 | 8,07 | 10,29 | 8,68 | 11,03 | 9,47 | 11,44 | - | 12,10 | 10,03 | 12,96 | | |
| | 100 b. u. 120 | 10,67 | 8,12 | 10,91 | 7,93 | 9,82 | 8,29 | 10,38 | X | 11,40 | X | 11,13 | X | 12,54 | | |
| | 120 oder mehr | 9,56 | 7,28 | 9,73 | 7,08 | 8,88 | 6,66 | 9,06 | - | 9,54 | X | 11,31 | X | 11,33 | | |
| | Zusammen | 11,76 | 9,44 | 12,11 | 9,21 | 11,14 | 9,54 | 11,74 | 11,09 | 12,53 | 11,90 | 12,91 | 12,16 | 13,75 | | |
| VI | unter 40 | 19,31 | 13,07 | 20,27 | 12,11 | 18,78 | 14,13 | 22,22 | 16,35 | 18,75 | 14,94 | 19,50 | 17,27 | 19,06 | | |
| | 40 b. u. 60 | 12,41 | 9,09 | 13,00 | 9,07 | 11,46 | 9,06 | 12,52 | 8,15 | 14,15 | X | 14,35 | X | 15,07 | | |
| | 60 b. u. 80 | 12,25 | 8,77 | 12,64 | 8,46 | 10,94 | 9,10 | 12,55 | 10,77 | 13,10 | X | 13,64 | X | 14,07 | | |
| | 80 b. u. 100 | 12,04 | 7,83 | 12,31 | 7,32 | 10,43 | 9,38 | 12,34 | X | 12,77 | - | 12,92 | - | 13,35 | | |
| | 100 b. u. 120 | 11,43 | 7,60 | 11,76 | 6,79 | 9,81 | X | 12,33 | X | 11,41 | - | 12,88 | - | 13,47 | | |
| | 120 oder mehr | 10,47 | 6,65 | 10,91 | 7,17 | 9,16 | X | 10,73 | - | 14,24 | - | 12,78 | - | 12,07 | | |
| | Zusammen | 13,40 | 9,60 | 13,89 | 9,16 | 11,74 | 10,15 | 14,42 | 13,12 | 14,66 | 14,35 | 14,89 | 12,49 | 14,62 | | |
| davon | | | | | | | | | | | | | | | | |
| Haushalte mit ... | | | | | | | | | | | | | | | | |
| Personen | | | | | | | | | | | | | | | | |
| 1 | | 9,39 | 7,33 | 9,77 | 7,11 | 9,08 | 7,44 | 9,52 | 7,66 | 9,84 | 8,17 | 9,95 | 9,93 | 10,83 | | |
| 2 | | 9,43 | 7,28 | 9,76 | 7,00 | 9,06 | 7,43 | 9,46 | 7,45 | 9,63 | 8,01 | 9,81 | 9,54 | 10,67 | | |
| 3 | | 10,09 | 7,90 | 10,32 | 7,67 | 9,61 | 7,94 | 9,97 | 8,10 | 10,20 | 8,68 | 10,27 | 10,08 | 11,05 | | |
| 4 | | 10,11 | 8,12 | 10,27 | 7,90 | 9,57 | 8,12 | 9,90 | 8,46 | 10,19 | 8,11 | 10,32 | 10,17 | 10,86 | | |
| 5 | | 9,79 | 7,85 | 9,98 | 7,64 | 9,24 | 7,82 | 9,61 | 8,43 | 9,89 | 8,34 | 10,29 | 9,68 | 10,57 | | |
| 6 oder mehr | | 9,57 | 7,80 | 9,84 | 7,53 | 9,20 | 7,90 | 9,41 | 8,01 | 9,82 | 8,39 | 10,35 | 9,97 | 10,61 | | |

a) im Land Berlin 24.6.1948, im Saarland 1.4.1948. - b) Einschl. mietähnliche Nutzungsverhältnisse.

4 Tabellenwohngeld am 31.12.1996

4.6 Empfänger von Tabellenwohngeld nach Mietenstufe der Gemeinde, Haushaltsgröße, Fläche, Bezugsfertigkeit und Ausstattung der Wohnung

| Mietenstufe Haushalte mit ... Personen | Wohnfläche von ... qm | Empfänger | | davon in Wohnraum, der ... bezugsfertig geworden ist | | | | | | | | | | | |
|--|--------------------------|----------------|------------------------------|--|---|---|---|---|---|---|---|---|---|-------|-----|
| | | ins- gesamt | davon in Wohnungen mit | bis 20.6.1948 b) | | 21.6.1948 b) bis 1965 | | 1966 bis 1971 | | 1972 bis 1977 | | 1978 oder später | | | |
| | | | | son- stiger Aus- stat- tung | Sammel- heizung und mit Bad o. Dusche | son- stiger Aus- stat- tung | Sammel- heizung und mit Bad o. Dusche | son- stiger Aus- stat- tung | Sammel- heizung und mit Bad o. Dusche | son- stiger Aus- stat- tung | Sammel- heizung und mit Bad o. Dusche | son- stiger Aus- stat- tung | Sammel- heizung und mit Bad o. Dusche | | |
| | | | | | | | | | | | | | | mit | mit |
| Hauptmieter b) in öffentlich geforderten Wohnungen | | | | | | | | | | | | | | | |
| Anzahl | | | | | | | | | | | | | | | |
| Insgesamt | unter 40 | 29886 | 4104 | 25782 | - | - | 3349 | 11942 | 201 | 5904 | 82 | 3647 | 472 | 4289 | |
| | 40 b. u. 60 | 121036 | 13030 | 108006 | - | - | 12336 | 46911 | 402 | 14186 | 74 | 18112 | 218 | 28797 | |
| | 60 b. u. 80 | 100041 | 6411 | 93630 | - | - | 5637 | 30661 | 572 | 18752 | 70 | 16580 | 132 | 27637 | |
| | 80 b. u. 100 | 45223 | 1054 | 44169 | - | - | 761 | 5555 | 177 | 8020 | 37 | 11336 | 79 | 19258 | |
| | 100 b. u. 120 | 7901 | 145 | 7756 | - | - | 100 | 664 | 13 | 817 | 4 | 1449 | 28 | 4826 | |
| | 120 oder mehr | 1979 | 61 | 1918 | - | - | 41 | 230 | 6 | 115 | - | 252 | 14 | 1321 | |
| | Zusammen | 306066 | 24805 | 281261 | - | - | 22224 | 95963 | 1371 | 47794 | 267 | 51376 | 943 | 86128 | |
| Nach der Mietenstufe der Gemeinde | | | | | | | | | | | | | | | |
| I | unter 40 | 904 | 202 | 702 | - | - | 172 | 215 | 6 | 104 | 2 | 55 | 22 | 328 | |
| | 40 b. u. 60 | 4905 | 969 | 3936 | - | - | 916 | 1206 | 36 | 476 | 5 | 708 | 12 | 1546 | |
| | 60 b. u. 80 | 5121 | 491 | 4630 | - | - | 414 | 954 | 51 | 663 | 5 | 536 | 21 | 2477 | |
| | 80 b. u. 100 | 3277 | 118 | 3159 | - | - | 70 | 199 | 22 | 288 | 5 | 342 | 21 | 2330 | |
| | 100 b. u. 120 | 1160 | 28 | 1132 | - | - | 12 | 46 | 4 | 35 | - | 42 | 12 | 1009 | |
| | 120 oder mehr | 345 | 9 | 336 | - | - | 4 | 34 | 1 | 19 | - | 23 | 4 | 260 | |
| | Zusammen | 15712 | 1817 | 13895 | - | - | 1588 | 2654 | 120 | 1585 | 17 | 1706 | 92 | 7950 | |
| II | unter 40 | 5707 | 505 | 5202 | - | - | 394 | 2092 | 18 | 1429 | 7 | 1030 | 86 | 651 | |
| | 40 b. u. 60 | 19080 | 1922 | 17158 | - | - | 1738 | 6391 | 70 | 2588 | 16 | 3449 | 48 | 4730 | |
| | 60 b. u. 80 | 16899 | 1045 | 15854 | - | - | 879 | 4525 | 126 | 2999 | 12 | 2936 | 28 | 5394 | |
| | 80 b. u. 100 | 8503 | 150 | 8353 | - | - | 97 | 755 | 34 | 1590 | 7 | 1756 | 12 | 4252 | |
| | 100 b. u. 120 | 1953 | 18 | 1935 | - | - | 10 | 97 | 2 | 175 | - | 245 | 6 | 1418 | |
| | 120 oder mehr | 501 | 13 | 488 | - | - | 10 | 45 | 1 | 27 | - | 38 | 2 | 378 | |
| | Zusammen | 52643 | 3653 | 48990 | - | - | 3178 | 13905 | 251 | 8808 | 42 | 9454 | 182 | 16823 | |
| III | unter 40 | 8040 | 1233 | 6807 | - | - | 1019 | 3335 | 66 | 1304 | 19 | 810 | 129 | 1358 | |
| | 40 b. u. 60 | 43232 | 4653 | 38579 | - | - | 4402 | 18099 | 153 | 4495 | 26 | 5946 | 72 | 10039 | |
| | 60 b. u. 80 | 36596 | 2364 | 34232 | - | - | 2053 | 11566 | 230 | 6811 | 31 | 6246 | 50 | 9609 | |
| | 80 b. u. 100 | 15935 | 407 | 15528 | - | - | 292 | 1998 | 66 | 2781 | 13 | 4203 | 36 | 6546 | |
| | 100 b. u. 120 | 2415 | 67 | 2348 | - | - | 54 | 271 | 2 | 256 | 3 | 452 | 8 | 1369 | |
| | 120 oder mehr | 626 | 21 | 605 | - | - | 15 | 74 | 3 | 30 | - | 56 | 3 | 445 | |
| | Zusammen | 106844 | 8745 | 98099 | - | - | 7835 | 35343 | 520 | 15677 | 92 | 17713 | 298 | 29366 | |
| IV | unter 40 | 8799 | 1428 | 7371 | - | - | 1122 | 3560 | 58 | 1757 | 29 | 843 | 219 | 1211 | |
| | 40 b. u. 60 | 34718 | 3776 | 30942 | - | - | 3595 | 13639 | 98 | 4442 | 15 | 5121 | 68 | 7740 | |
| | 60 b. u. 80 | 27622 | 1765 | 25857 | - | - | 1597 | 9056 | 127 | 5697 | 17 | 4690 | 24 | 6414 | |
| | 80 b. u. 100 | 11494 | 280 | 11214 | - | - | 224 | 1851 | 37 | 2261 | 10 | 3310 | 9 | 3792 | |
| | 100 b. u. 120 | 1720 | 27 | 1693 | - | - | 22 | 176 | 3 | 262 | - | 513 | 2 | 742 | |
| | 120 oder mehr | 360 | 14 | 346 | - | - | 8 | 58 | 1 | 22 | - | 89 | 5 | 177 | |
| | Zusammen | 84713 | 7290 | 77423 | - | - | 6568 | 28340 | 324 | 14441 | 71 | 14566 | 327 | 20076 | |
| V | unter 40 | 4880 | 561 | 4319 | - | - | 477 | 2019 | 46 | 1042 | 23 | 731 | 15 | 527 | |
| | 40 b. u. 60 | 14982 | 1304 | 13678 | - | - | 1243 | 5954 | 36 | 1831 | 9 | 2274 | 16 | 3619 | |
| | 60 b. u. 80 | 11404 | 588 | 10816 | - | - | 550 | 3638 | 30 | 2215 | 4 | 1919 | 4 | 3044 | |
| | 80 b. u. 100 | 4957 | 76 | 4881 | - | - | 60 | 601 | 14 | 947 | 1 | 1498 | 1 | 1835 | |
| | 100 b. u. 120 | 544 | 5 | 539 | - | - | 2 | 45 | 2 | 74 | 1 | 178 | - | 242 | |
| | 120 oder mehr | 113 | 4 | 109 | - | - | 4 | 9 | - | 10 | - | 38 | - | 52 | |
| | Zusammen | 36880 | 2538 | 34342 | - | - | 2336 | 12266 | 128 | 6119 | 38 | 6638 | 36 | 9319 | |
| VI | unter 40 | 1556 | 175 | 1381 | - | - | 165 | 721 | 7 | 268 | 2 | 178 | 1 | 214 | |
| | 40 b. u. 60 | 4119 | 406 | 3713 | - | - | 392 | 1622 | 9 | 354 | 3 | 614 | 2 | 1123 | |
| | 60 b. u. 80 | 2399 | 158 | 2241 | - | - | 144 | 922 | 8 | 367 | 1 | 253 | 5 | 699 | |
| | 80 b. u. 100 | 1057 | 23 | 1034 | - | - | 18 | 151 | 4 | 153 | 1 | 227 | - | 503 | |
| | 100 b. u. 120 | 109 | - | 109 | - | - | - | 29 | - | 15 | - | 19 | - | 46 | |
| | 120 oder mehr | 34 | - | 34 | - | - | - | 10 | - | 7 | - | 8 | - | 9 | |
| | Zusammen | 9274 | 762 | 8512 | - | - | 719 | 3455 | 28 | 1164 | 7 | 1299 | 8 | 2594 | |
| davon | | | | | | | | | | | | | | | |
| Haushalte mit ... | | | | | | | | | | | | | | | |
| Personen | | | | | | | | | | | | | | | |
| 1 | | 148982 | 14977 | 134005 | - | - | 14035 | 57620 | 572 | 23156 | 123 | 23096 | 247 | 30133 | |
| 2 | | 48530 | 4072 | 44458 | - | - | 3628 | 16107 | 265 | 8019 | 40 | 7073 | 139 | 13259 | |
| 3 | | 29300 | 1759 | 27541 | - | - | 1475 | 7621 | 131 | 4534 | 26 | 5018 | 127 | 10368 | |
| 4 | | 18445 | 1845 | 39800 | - | - | 1449 | 8065 | 152 | 6383 | 34 | 8303 | 210 | 17049 | |
| 5 | | 22349 | 1159 | 21190 | - | - | 892 | 4022 | 130 | 3420 | 17 | 4689 | 120 | 9059 | |
| 6 oder mehr | | 15260 | 993 | 14267 | - | - | 745 | 2528 | 121 | 2282 | 27 | 3197 | 100 | 6260 | |

a) Im Land Berlin 24.6.1948, im Saarland 1.4.1948. - b) Einschl. mietähnliche Nutzungsverhältnisse.

4 Tabellenwohngeld am 31.12.1995

4.6 Empfänger von Tabellenwohngeld nach Mietenstufe der Gemeinde, Haushaltsgröße, Fläche, Bezugsfertigkeit und Ausstattung der Wohnung

| Mietenstufe Haushalte mit ... Personen | Wohnfläche von ... qm | Empfänger | | davon in Wohnraum, der ... bezugsfertig geworden ist | | | | | | | | | | |
|---|--------------------------|----------------|------------------------------|--|---|---|---|---|---|---|---|---|---|-------|
| | | ins- gesamt | davon in Wohnungen mit | bis 20.6.1948 a) | | 21.6.1948 a) bis 1965 | | 1966 bis 1971 | | 1972 bis 1977 | | 1978 oder später | | |
| | | | | son- stiger Aus- stat- tung | Sammel- heizung und mit Bad o. Dusche | son- stiger Aus- stat- tung | Sammel- heizung und mit Bad o. Dusche | son- stiger Aus- stat- tung | Sammel- heizung und mit Bad o. Dusche | son- stiger Aus- stat- tung | Sammel- heizung und mit Bad o. Dusche | son- stiger Aus- stat- tung | Sammel- heizung und mit Bad o. Dusche | |
| | | | | | | | | | | | | | | mit |
| Hauptmieter b) in öffentlich geförderten Wohnungen | | | | | | | | | | | | | | |
| Durchschnittliche monatliche Miete je qm Wohnfläche in DM | | | | | | | | | | | | | | |
| Insgesamt | unter 40 | 10,60 | 9,23 | 10,81 | - | - | 8,77 | 10,05 | 10,60 | 10,47 | 11,53 | 11,80 | 12,55 | 12,80 |
| | 40 b. u. 60 | 9,43 | 7,59 | 9,65 | - | - | 7,53 | 9,05 | 8,04 | 9,37 | 8,40 | 10,45 | 10,19 | 10,30 |
| | 60 b. u. 80 | 9,43 | 7,50 | 9,56 | - | - | 7,40 | 8,76 | 7,88 | 9,23 | 8,93 | 10,38 | 9,07 | 10,14 |
| | 80 b. u. 100 | 9,74 | 7,55 | 9,79 | - | - | 7,24 | 8,62 | 8,00 | 9,18 | 8,92 | 10,53 | 8,77 | 9,95 |
| | 100 b. u. 120 | 9,42 | 7,24 | 9,46 | - | - | 6,86 | 8,47 | 7,32 | 9,13 | X | 10,43 | 8,25 | 9,37 |
| | 120 oder mehr | 8,74 | 7,12 | 8,79 | - | - | 6,99 | 7,83 | 6,78 | 8,44 | - | 9,73 | 7,65 | 8,82 |
| | Zusammen | 9,55 | 7,71 | 9,68 | - | - | 7,58 | 8,96 | 8,10 | 9,33 | 9,17 | 10,49 | 10,12 | 10,07 |
| Nach der Mietenstufe der Gemeinde | | | | | | | | | | | | | | |
| I | unter 40 | 9,92 | 8,63 | 10,31 | - | - | 7,75 | 9,26 | 6,43 | 9,04 | X | 10,24 | 19,04 | 11,57 |
| | 40 b. u. 60 | 8,15 | 6,43 | 8,57 | - | - | 6,40 | 7,90 | 6,69 | 7,97 | 7,44 | 8,58 | 7,94 | 9,26 |
| | 60 b. u. 80 | 8,36 | 6,60 | 8,54 | - | - | 6,48 | 7,70 | 6,87 | 7,87 | 7,21 | 8,22 | 8,03 | 9,10 |
| | 80 b. u. 100 | 8,65 | 6,63 | 8,73 | - | - | 6,03 | 7,59 | 6,72 | 7,78 | 6,84 | 8,61 | 8,52 | 8,95 |
| | 100 b. u. 120 | 8,35 | 6,69 | 8,39 | - | - | 5,42 | 7,58 | X | 7,26 | - | 7,82 | 7,82 | 8,49 |
| | 120 oder mehr | 7,57 | 6,67 | 7,59 | - | - | X | 6,49 | X | 6,57 | - | 7,28 | X | 7,85 |
| | Zusammen | 8,40 | 6,66 | 8,58 | - | - | 6,47 | 7,79 | 6,82 | 7,85 | 7,33 | 8,43 | 9,00 | 8,93 |
| II | unter 40 | 10,13 | 8,16 | 10,31 | - | - | 7,70 | 8,94 | 8,95 | 10,29 | 8,19 | 11,99 | 10,84 | 12,46 |
| | 40 b. u. 60 | 9,06 | 7,15 | 9,28 | - | - | 7,05 | 8,47 | 7,66 | 9,02 | 8,63 | 10,11 | 9,86 | 9,95 |
| | 60 b. u. 80 | 9,08 | 7,12 | 9,21 | - | - | 6,98 | 8,16 | 7,55 | 8,85 | 8,54 | 9,93 | 9,09 | 9,85 |
| | 80 b. u. 100 | 9,42 | 7,04 | 9,47 | - | - | 6,51 | 8,04 | 7,58 | 8,91 | 8,33 | 9,98 | 9,01 | 9,71 |
| | 100 b. u. 120 | 9,35 | 7,65 | 9,36 | - | - | 7,10 | 7,73 | X | 9,16 | - | 9,81 | 9,31 | 9,42 |
| | 120 oder mehr | 8,62 | 6,43 | 8,68 | - | - | 6,16 | 7,85 | X | 8,06 | - | 8,99 | X | 8,79 |
| | Zusammen | 9,22 | 7,22 | 9,35 | - | - | 7,04 | 8,34 | 7,57 | 9,04 | 8,49 | 10,10 | 9,76 | 9,77 |
| III | unter 40 | 10,34 | 9,32 | 10,52 | - | - | 8,72 | 9,84 | 10,89 | 9,78 | 13,39 | 10,90 | 13,70 | 13,03 |
| | 40 b. u. 60 | 9,13 | 7,48 | 9,33 | - | - | 7,41 | 8,80 | 7,91 | 9,01 | 8,00 | 10,03 | 10,78 | 10,03 |
| | 60 b. u. 80 | 9,22 | 7,49 | 9,33 | - | - | 7,37 | 8,54 | 7,96 | 8,97 | 9,24 | 10,12 | 8,82 | 9,98 |
| | 80 b. u. 100 | 9,60 | 7,63 | 9,65 | - | - | 7,38 | 8,45 | 7,86 | 8,97 | 9,33 | 10,31 | 8,52 | 9,88 |
| | 100 b. u. 120 | 9,24 | 7,04 | 9,30 | - | - | 6,89 | 8,25 | X | 8,88 | X | 10,19 | 7,84 | 9,29 |
| | 120 oder mehr | 8,52 | 7,69 | 8,55 | - | - | 7,36 | 7,38 | X | 8,02 | - | 9,20 | X | 8,70 |
| | Zusammen | 9,31 | 7,64 | 9,43 | - | - | 7,49 | 8,71 | 8,10 | 9,01 | 9,30 | 10,17 | 10,29 | 9,94 |
| IV | unter 40 | 10,65 | 9,05 | 10,94 | - | - | 8,59 | 10,27 | 10,15 | 10,58 | 10,68 | 11,76 | 11,75 | 13,18 |
| | 40 b. u. 60 | 9,68 | 7,85 | 9,90 | - | - | 7,79 | 9,27 | 8,48 | 9,66 | 7,75 | 10,70 | 10,47 | 10,66 |
| | 60 b. u. 80 | 9,71 | 7,66 | 9,84 | - | - | 7,57 | 9,00 | 8,10 | 9,53 | 8,98 | 10,69 | 9,98 | 10,62 |
| | 80 b. u. 100 | 10,03 | 7,76 | 10,08 | - | - | 7,45 | 8,87 | 8,47 | 9,46 | 9,73 | 10,76 | 10,15 | 10,46 |
| | 100 b. u. 120 | 10,10 | 7,70 | 10,14 | - | - | 7,44 | 9,06 | X | 9,39 | - | 10,83 | X | 10,19 |
| | 120 oder mehr | 9,94 | 6,64 | 10,07 | - | - | 7,16 | 8,97 | X | 10,22 | - | 10,40 | 6,41 | 10,25 |
| | Zusammen | 9,83 | 7,92 | 9,98 | - | - | 7,79 | 9,20 | 8,38 | 9,61 | 9,30 | 10,75 | 10,70 | 10,62 |
| V | unter 40 | 11,27 | 10,61 | 11,34 | - | - | 10,37 | 10,79 | 11,91 | 11,06 | 12,57 | 12,39 | 14,30 | 12,61 |
| | 40 b. u. 60 | 10,32 | 8,50 | 10,49 | - | - | 8,45 | 9,86 | 9,32 | 10,08 | 10,67 | 11,77 | 9,23 | 10,99 |
| | 60 b. u. 80 | 10,27 | 8,18 | 10,38 | - | - | 8,11 | 9,56 | 9,15 | 9,99 | X | 11,62 | X | 10,80 |
| | 80 b. u. 100 | 10,54 | 8,45 | 10,58 | - | - | 8,19 | 9,15 | 9,54 | 9,78 | X | 11,54 | X | 10,85 |
| | 100 b. u. 120 | 10,44 | 8,92 | 10,46 | - | - | X | 8,90 | X | 9,74 | X | 11,31 | - | 10,95 |
| | 120 oder mehr | 10,00 | X | 10,03 | - | - | X | 7,84 | - | 10,07 | - | 11,00 | - | 9,77 |
| | Zusammen | 10,42 | 8,68 | 10,52 | - | - | 8,57 | 9,78 | 9,80 | 10,06 | 10,87 | 11,66 | 10,34 | 10,83 |
| VI | unter 40 | 11,80 | 9,76 | 12,05 | - | - | 9,66 | 11,51 | 11,30 | 12,47 | X | 12,86 | X | 12,57 |
| | 40 b. u. 60 | 10,59 | 8,56 | 10,81 | - | - | 8,54 | 10,21 | 9,35 | 10,88 | X | 11,82 | X | 11,14 |
| | 60 b. u. 80 | 10,42 | 8,52 | 10,55 | - | - | 8,38 | 9,87 | 9,15 | 10,57 | X | 11,41 | 11,04 | 11,08 |
| | 80 b. u. 100 | 10,94 | 8,60 | 10,99 | - | - | 8,00 | 10,10 | X | 10,60 | X | 11,67 | - | 11,07 |
| | 100 b. u. 120 | 10,36 | - | 10,36 | - | - | - | 9,95 | - | 10,02 | - | 10,87 | - | 10,51 |
| | 120 oder mehr | 9,79 | - | 9,79 | - | - | - | 9,07 | - | 9,10 | - | 10,96 | - | 10,08 |
| | Zusammen | 10,71 | 8,73 | 10,86 | - | - | 8,64 | 10,24 | 9,86 | 10,87 | 9,91 | 11,73 | 10,73 | 11,14 |
| davon | | | | | | | | | | | | | | |
| Haushalte mit ... | | | | | | | | | | | | | | |
| Personen | | | | | | | | | | | | | | |
| 1 | | 9,27 | 7,50 | 9,46 | - | - | 7,43 | 8,86 | 8,02 | 9,25 | 9,98 | 10,32 | 9,98 | 10,14 |
| 2 | | 9,38 | 7,56 | 9,53 | - | - | 7,49 | 8,91 | 7,75 | 9,19 | 8,30 | 10,28 | 9,95 | 10,04 |
| 3 | | 9,75 | 7,95 | 9,85 | - | - | 7,79 | 9,07 | 8,04 | 9,36 | 9,52 | 10,52 | 9,86 | 10,23 |
| 4 | | 9,93 | 8,25 | 9,99 | - | - | 7,95 | 9,21 | 8,28 | 9,49 | 9,96 | 10,66 | 10,68 | 10,17 |
| 5 | | 9,84 | 8,25 | 9,91 | - | - | 8,01 | 9,23 | 8,22 | 9,42 | 9,50 | 10,70 | 10,14 | 9,94 |
| 6 oder mehr | | 9,81 | 8,57 | 9,88 | - | - | 8,31 | 9,31 | 8,77 | 9,56 | 8,93 | 10,78 | 10,32 | 9,73 |

a) Im Land Berlin 24.6.1948, im Saarland 1.4.1948. - b) Einschl. mietähnliche Nutzungsverhältnisse.

4 Tabellenwohngeld am 31.12.1995

4.6 Empfänger von Tabellenwohngeld nach Mietenstufe der Gemeinde, Haushaltsgröße, Fläche, Bezugsfertigkeit und Ausstattung der Wohnung

| Mietenstufe Haushalte mit ... Personen | Wohnfläche von ... qm | Empfänger | | | davon in Wohnraum, der ... bezugsfertig geworden ist | | | | | | | | | |
|---|--------------------------|----------------|---|---|--|---|---|---|---|---|---|---|---|---|
| | | ins- gesamt | davon in Wohnungen mit | | bis 20.6.1948 a) | | 21.6.1948 a) bis 1965 | | 1966 bis 1971 | | 1972 bis 1977 | | 1978 oder später | |
| | | | | | mit | | mit | | mit | | mit | | mit | |
| | | | son- stiger Aus- stat- tung | Sammel- heizung und mit Bad o. Dusche | son- stiger Aus- stat- tung | Sammel- heizung und mit Bad o. Dusche | son- stiger Aus- stat- tung | Sammel- heizung und mit Bad o. Dusche | son- stiger Aus- stat- tung | Sammel- heizung und mit Bad o. Dusche | son- stiger Aus- stat- tung | Sammel- heizung und mit Bad o. Dusche | son- stiger Aus- stat- tung | Sammel- heizung und mit Bad o. Dusche |
| Empfänger von Lastenzuschuß | | | | | | | | | | | | | | |
| Anzahl | | | | | | | | | | | | | | |
| Insgesamt | unter 40 | 425 | 54 | 371 | 30 | 36 | 20 | 79 | 1 | 63 | 1 | 81 | 2 | 112 |
| | 40 b. u. 60 | 2698 | 642 | 2056 | 343 | 309 | 273 | 657 | 15 | 263 | 6 | 339 | 5 | 488 |
| | 60 b. u. 80 | 7846 | 1462 | 6384 | 785 | 1162 | 583 | 1927 | 54 | 952 | 16 | 842 | 24 | 1501 |
| | 80 b. u. 100 | 13083 | 1655 | 11428 | 841 | 1633 | 676 | 2621 | 72 | 1413 | 15 | 1213 | 51 | 4548 |
| | 100 b. u. 120 | 15476 | 1128 | 14348 | 555 | 1516 | 437 | 2253 | 48 | 932 | 10 | 968 | 78 | 8679 |
| | 120 oder mehr | 24562 | 1271 | 23291 | 623 | 2511 | 484 | 3019 | 43 | 1164 | 21 | 1537 | 100 | 15060 |
| | Zusammen | 64090 | 6212 | 57878 | 3177 | 7167 | 2473 | 10556 | 233 | 4787 | 69 | 4980 | 260 | 30388 |
| Nach der Mietenstufe der Gemeinde | | | | | | | | | | | | | | |
| I | unter 40 | 54 | 23 | 31 | 13 | 4 | 8 | 6 | - | 2 | 1 | 8 | 1 | 11 |
| | 40 b. u. 60 | 504 | 244 | 260 | 117 | 44 | 113 | 75 | 6 | 25 | 4 | 36 | 4 | 80 |
| | 60 b. u. 80 | 1668 | 574 | 1094 | 282 | 197 | 250 | 333 | 26 | 110 | 4 | 111 | 12 | 343 |
| | 80 b. u. 100 | 3367 | 737 | 2630 | 348 | 329 | 313 | 661 | 35 | 297 | 6 | 202 | 35 | 1141 |
| | 100 b. u. 120 | 4832 | 525 | 4307 | 238 | 386 | 199 | 715 | 27 | 262 | 8 | 258 | 53 | 2686 |
| | 120 oder mehr | 9353 | 614 | 8739 | 262 | 781 | 246 | 1191 | 25 | 425 | 13 | 566 | 68 | 5776 |
| | Zusammen | 19778 | 2717 | 17061 | 1260 | 1741 | 1129 | 2981 | 119 | 1121 | 36 | 1181 | 173 | 10037 |
| II | unter 40 | 92 | 18 | 74 | 10 | 7 | 8 | 13 | - | 9 | - | 10 | - | 35 |
| | 40 b. u. 60 | 661 | 211 | 450 | 123 | 74 | 77 | 130 | 8 | 52 | 2 | 67 | 1 | 127 |
| | 60 b. u. 80 | 2084 | 493 | 1591 | 291 | 320 | 171 | 493 | 17 | 205 | 6 | 164 | 8 | 409 |
| | 80 b. u. 100 | 3721 | 547 | 3174 | 316 | 531 | 190 | 757 | 24 | 375 | 6 | 299 | 11 | 1212 |
| | 100 b. u. 120 | 4647 | 404 | 4243 | 214 | 530 | 155 | 682 | 17 | 304 | 1 | 282 | 17 | 2445 |
| | 120 oder mehr | 7899 | 453 | 7446 | 251 | 949 | 166 | 960 | 12 | 356 | 7 | 489 | 17 | 4632 |
| | Zusammen | 19104 | 2126 | 16978 | 1205 | 2411 | 767 | 3035 | 78 | 1301 | 22 | 1311 | 54 | 8920 |
| III | unter 40 | 105 | 8 | 97 | 4 | 8 | 2 | 18 | 1 | 15 | - | 31 | 1 | 25 |
| | 40 b. u. 60 | 725 | 112 | 613 | 65 | 78 | 47 | 193 | - | 80 | - | 119 | - | 143 |
| | 60 b. u. 80 | 2328 | 238 | 2090 | 138 | 389 | 88 | 587 | 5 | 340 | 4 | 312 | 3 | 462 |
| | 80 b. u. 100 | 3597 | 265 | 3332 | 128 | 476 | 122 | 703 | 10 | 429 | 2 | 421 | 3 | 1303 |
| | 100 b. u. 120 | 3899 | 154 | 3745 | 77 | 408 | 67 | 552 | 3 | 214 | - | 268 | 7 | 2303 |
| | 120 oder mehr | 5250 | 156 | 5094 | 82 | 565 | 57 | 622 | 4 | 259 | 1 | 322 | 12 | 3326 |
| | Zusammen | 15904 | 933 | 14971 | 494 | 1924 | 383 | 2675 | 23 | 1337 | 7 | 1473 | 26 | 7562 |
| IV | unter 40 | 85 | 2 | 83 | 1 | 9 | 1 | 24 | - | 11 | - | 16 | - | 23 |
| | 40 b. u. 60 | 531 | 51 | 480 | 24 | 72 | 26 | 177 | 1 | 68 | - | 79 | - | 84 |
| | 60 b. u. 80 | 1297 | 120 | 1177 | 51 | 186 | 61 | 376 | 5 | 218 | 2 | 195 | 1 | 202 |
| | 80 b. u. 100 | 1798 | 87 | 1711 | 39 | 219 | 44 | 379 | 2 | 247 | 1 | 219 | 1 | 647 |
| | 100 b. u. 120 | 1660 | 36 | 1624 | 23 | 151 | 11 | 247 | 1 | 124 | 1 | 130 | - | 372 |
| | 120 oder mehr | 1599 | 38 | 1561 | 21 | 160 | 13 | 202 | 1 | 99 | - | 118 | 3 | 982 |
| | Zusammen | 6970 | 334 | 6636 | 159 | 797 | 156 | 1405 | 10 | 767 | 4 | 757 | 5 | 2910 |
| V | unter 40 | 58 | 3 | 55 | 2 | 5 | 1 | 15 | - | 10 | - | 12 | - | 13 |
| | 40 b. u. 60 | 198 | 21 | 177 | 13 | 34 | 8 | 63 | - | 23 | - | 28 | - | 29 |
| | 60 b. u. 80 | 368 | 30 | 338 | 20 | 66 | 10 | 114 | - | 56 | - | 51 | - | 51 |
| | 80 b. u. 100 | 506 | 17 | 489 | 10 | 72 | 5 | 101 | 1 | 51 | - | 61 | 1 | 204 |
| | 100 b. u. 120 | 366 | 7 | 359 | 2 | 37 | 4 | 45 | - | 21 | - | 24 | 1 | 232 |
| | 120 oder mehr | 387 | 9 | 378 | 7 | 50 | 1 | 38 | 1 | 23 | - | 35 | - | 232 |
| | Zusammen | 1883 | 87 | 1796 | 54 | 264 | 29 | 376 | 2 | 184 | - | 211 | 2 | 761 |
| VI | unter 40 | 31 | - | 31 | - | 3 | - | 3 | - | 16 | - | 4 | - | 5 |
| | 40 b. u. 60 | 79 | 3 | 76 | 1 | 7 | 2 | 19 | - | 15 | - | 10 | - | 25 |
| | 60 b. u. 80 | 101 | 7 | 94 | 3 | 4 | 3 | 24 | 1 | 23 | - | 9 | - | 34 |
| | 80 b. u. 100 | 94 | 2 | 92 | - | 6 | 2 | 20 | - | 14 | - | 11 | - | 41 |
| | 100 b. u. 120 | 72 | 2 | 70 | 1 | 4 | 1 | 12 | - | 7 | - | 6 | - | 41 |
| | 120 oder mehr | 74 | 1 | 73 | - | 6 | 1 | 6 | - | 2 | - | 7 | - | 52 |
| | Zusammen | 451 | 15 | 436 | 5 | 30 | 9 | 84 | 1 | 77 | - | 47 | - | 198 |
| davon | | | | | | | | | | | | | | |
| Haushalte mit ... | | | | | | | | | | | | | | |
| Personen | | | | | | | | | | | | | | |
| 1 | | 12721 | 3291 | 9430 | 1802 | 1854 | 1328 | 3261 | 112 | 1604 | 23 | 1307 | 26 | 1404 |
| 2 | | 7007 | 1000 | 6007 | 470 | 936 | 435 | 1537 | 59 | 986 | 14 | 989 | 22 | 1559 |
| 3 | | 4991 | 370 | 4621 | 171 | 584 | 150 | 881 | 20 | 430 | 7 | 614 | 22 | 2112 |
| 4 | | 14159 | 523 | 13636 | 256 | 1358 | 196 | 1840 | 15 | 728 | 8 | 902 | 48 | 8808 |
| 5 | | 13344 | 492 | 12852 | 219 | 1215 | 169 | 1597 | 18 | 571 | 9 | 628 | 77 | 8841 |
| 6 oder mehr | | 11868 | 536 | 11332 | 259 | 1220 | 195 | 1440 | 9 | 468 | 8 | 540 | 65 | 7664 |

a) Im Land Berlin 24.6.1948, im Saarland 1.4.1948.

4 Tabellenwohngeld am 31.12.1995

4.6 Empfänger von Tabellenwohngeld nach Mietenstufe der Gemeinde, Haushaltsgröße, Fläche, Bezugsfertigkeit und Ausstattung der Wohnung

| Mietenstufe Haushalte mit ... Personen | Wohnfläche von ... qm | Empfänger | | davon in Wohnraum, der ... bezugsfertig geworden ist | | | | | | | | | | | |
|---|--------------------------|----------------|------------------------------|--|---|---|---|---|---|---|---|---|---|---|---|
| | | ins- gesamt | davon in Wohnungen mit | bis 20.6.1948 a) | | 21.6.1948 a) bis 1965 | | 1966 bis 1971 | | 1972 bis 1977 | | 1978 oder später | | | |
| | | | | mit | | mit | | mit | | mit | | mit | | | |
| | | | | son- stiger Aus- stat- tung | Sammel- heizung und mit Bad o. Dusche | son- stiger Aus- stat- tung | Sammel- heizung und mit Bad o. Dusche | son- stiger Aus- stat- tung | Sammel- heizung und mit Bad o. Dusche | son- stiger Aus- stat- tung | Sammel- heizung und mit Bad o. Dusche | son- stiger Aus- stat- tung | Sammel- heizung und mit Bad o. Dusche | son- stiger Aus- stat- tung | Sammel- heizung und mit Bad o. Dusche |
| Empfänger von Lastenzuschuß | | | | | | | | | | | | | | | |
| Durchschnittliche monatliche Belastung je qm Wohnfläche in DM | | | | | | | | | | | | | | | |
| Insgesamt | unter 40 | 13,19 | 8,01 | 13,92 | 9,41 | 10,79 | 4,90 | 12,36 | X | 10,56 | X | 13,92 | X | 18,09 | |
| | 40 b. u. 60 | 9,53 | 6,18 | 10,57 | 5,69 | 9,35 | 6,64 | 9,53 | 7,13 | 8,50 | 7,67 | 10,28 | 9,34 | 14,06 | |
| | 60 b. u. 80 | 9,13 | 5,12 | 10,03 | 4,80 | 8,57 | 5,36 | 9,18 | 5,30 | 9,43 | 6,55 | 9,98 | 8,52 | 12,62 | |
| | 80 b. u. 100 | 9,46 | 5,07 | 10,09 | 4,94 | 8,50 | 4,81 | 7,91 | 5,42 | 8,35 | 4,85 | 9,64 | 10,30 | 12,51 | |
| | 100 b. u. 120 | 9,57 | 5,28 | 9,91 | 5,01 | 7,80 | 4,84 | 7,56 | 4,67 | 7,55 | 6,76 | 8,33 | 9,80 | 11,30 | |
| | 120 oder mehr | 8,00 | 4,72 | 8,18 | 4,59 | 6,50 | 4,39 | 6,37 | 3,95 | 6,15 | 4,38 | 6,65 | 7,40 | 9,17 | |
| | Zusammen | 8,74 | 5,08 | 9,07 | 4,88 | 7,42 | 4,90 | 7,42 | 4,89 | 7,57 | 5,32 | 8,14 | 8,63 | 10,23 | |
| Nach der Mietenstufe der Gemeinde | | | | | | | | | | | | | | | |
| I | unter 40 | 10,24 | 4,83 | 14,25 | 4,52 | X | 3,97 | 12,29 | - | X | X | 14,61 | X | 17,35 | |
| | 40 b. u. 60 | 7,49 | 4,90 | 9,90 | 4,69 | 5,77 | 4,81 | 8,87 | 6,64 | 10,26 | X | 9,76 | X | 13,19 | |
| | 60 b. u. 80 | 7,50 | 4,58 | 9,00 | 4,20 | 6,90 | 4,75 | 7,50 | 5,11 | 7,69 | X | 8,60 | 8,45 | 12,16 | |
| | 80 b. u. 100 | 8,20 | 4,59 | 9,20 | 4,41 | 6,99 | 4,17 | 6,98 | 5,15 | 7,41 | 4,33 | 8,66 | 9,61 | 11,63 | |
| | 100 b. u. 120 | 8,65 | 5,11 | 9,08 | 4,50 | 6,85 | 4,47 | 6,80 | 5,39 | 6,78 | 6,04 | 7,63 | 9,89 | 10,35 | |
| | 120 oder mehr | 7,42 | 4,78 | 7,60 | 4,60 | 5,84 | 4,36 | 5,81 | 3,81 | 5,29 | 4,06 | 5,99 | 7,38 | 8,57 | |
| | Zusammen | 7,80 | 4,78 | 8,19 | 4,47 | 6,28 | 4,42 | 6,39 | 4,85 | 6,27 | 4,84 | 6,86 | 8,51 | 9,32 | |
| II | unter 40 | 13,54 | 9,01 | 14,63 | 13,23 | 10,76 | 3,51 | 10,13 | - | 7,91 | - | 15,36 | - | 18,70 | |
| | 40 b. u. 60 | 8,83 | 5,76 | 10,24 | 5,32 | 9,75 | 6,07 | 8,73 | 7,58 | 7,40 | X | 9,27 | X | 13,83 | |
| | 60 b. u. 80 | 8,64 | 5,25 | 9,67 | 4,89 | 7,90 | 5,79 | 9,22 | 4,65 | 8,20 | 5,23 | 9,58 | 8,09 | 12,33 | |
| | 80 b. u. 100 | 9,22 | 5,30 | 9,88 | 5,20 | 8,15 | 5,08 | 7,79 | 5,93 | 8,18 | 5,59 | 9,60 | 10,60 | 12,47 | |
| | 100 b. u. 120 | 9,41 | 5,25 | 9,80 | 5,07 | 7,59 | 5,10 | 7,41 | 3,70 | 7,65 | X | 8,21 | 9,97 | 11,37 | |
| | 120 oder mehr | 7,97 | 4,42 | 8,19 | 4,37 | 6,41 | 4,14 | 6,50 | 4,33 | 6,56 | 5,17 | 6,76 | 7,38 | 9,19 | |
| | Zusammen | 8,56 | 5,03 | 8,92 | 4,88 | 7,13 | 4,94 | 7,32 | 4,89 | 7,41 | 5,79 | 7,89 | 8,78 | 10,18 | |
| III | unter 40 | 12,24 | 11,51 | 12,29 | X | 9,73 | X | 12,25 | X | 8,57 | - | 12,07 | X | 15,97 | |
| | 40 b. u. 60 | 10,04 | 7,31 | 10,53 | 6,11 | 9,90 | 8,92 | 9,67 | - | 8,77 | - | 10,00 | - | 13,44 | |
| | 60 b. u. 80 | 9,92 | 5,75 | 10,39 | 5,54 | 9,02 | 5,59 | 9,67 | 8,45 | 10,02 | X | 10,28 | X | 12,77 | |
| | 80 b. u. 100 | 9,98 | 5,91 | 10,30 | 5,69 | 9,14 | 6,08 | 8,11 | 5,09 | 8,31 | X | 9,84 | X | 12,65 | |
| | 100 b. u. 120 | 10,21 | 5,60 | 10,40 | 5,63 | 8,31 | 5,23 | 7,92 | X | 7,91 | - | 8,62 | 9,21 | 11,79 | |
| | 120 oder mehr | 8,63 | 5,25 | 8,73 | 4,98 | 7,20 | 5,31 | 6,90 | X | 6,63 | X | 7,22 | 7,64 | 9,65 | |
| | Zusammen | 9,44 | 5,75 | 9,63 | 5,50 | 8,16 | 5,84 | 7,96 | 5,07 | 8,08 | 6,29 | 8,83 | 8,91 | 10,80 | |
| IV | unter 40 | 14,18 | X | 14,21 | X | 11,25 | X | 14,69 | - | 12,99 | - | 13,05 | - | 16,32 | |
| | 40 b. u. 60 | 10,58 | 8,61 | 10,79 | 8,10 | 9,53 | 9,15 | 10,40 | X | 8,01 | - | 11,13 | - | 14,57 | |
| | 60 b. u. 80 | 10,09 | 5,40 | 10,56 | 5,07 | 9,93 | 5,67 | 9,79 | 5,41 | 10,43 | X | 10,72 | X | 12,51 | |
| | 80 b. u. 100 | 10,69 | 5,21 | 10,96 | 4,93 | 9,78 | 5,08 | 9,07 | X | 9,43 | X | 10,10 | X | 13,26 | |
| | 100 b. u. 120 | 10,80 | 6,14 | 10,90 | 6,76 | 9,36 | 4,99 | 8,80 | X | 8,13 | X | 9,45 | - | 12,20 | |
| | 120 oder mehr | 9,27 | 5,30 | 9,36 | 5,65 | 7,60 | 4,35 | 7,58 | X | 6,96 | - | 7,66 | X | 10,49 | |
| | Zusammen | 10,18 | 5,75 | 10,37 | 5,76 | 9,04 | 5,62 | 8,96 | 5,44 | 8,84 | X | 9,57 | 8,78 | 11,72 | |
| V | unter 40 | 15,93 | X | 15,89 | X | 11,50 | X | 10,64 | - | 11,41 | - | 17,95 | - | 26,19 | |
| | 40 b. u. 60 | 11,28 | 13,05 | 11,07 | 11,75 | 10,40 | 15,36 | 9,94 | - | 9,72 | - | 10,22 | - | 16,31 | |
| | 60 b. u. 80 | 10,15 | 7,11 | 10,41 | 6,42 | 10,46 | 8,50 | 9,00 | - | 9,99 | - | 9,43 | - | 14,80 | |
| | 80 b. u. 100 | 11,27 | 5,33 | 11,47 | 5,35 | 10,13 | 3,09 | 8,96 | X | 9,69 | - | 9,72 | X | 14,06 | |
| | 100 b. u. 120 | 11,33 | 7,74 | 11,40 | X | 9,05 | X | 10,53 | - | 8,55 | - | 8,02 | X | 12,52 | |
| | 120 oder mehr | 9,41 | 4,77 | 9,52 | 5,12 | 7,56 | X | 6,71 | X | 6,64 | - | 7,38 | - | 11,02 | |
| | Zusammen | 10,60 | 7,43 | 10,72 | 7,25 | 9,28 | 7,90 | 8,96 | X | 9,02 | - | 8,99 | X | 12,50 | |
| VI | unter 40 | 12,95 | - | 12,95 | - | X | - | X | - | 12,15 | - | X | - | 14,43 | |
| | 40 b. u. 60 | 12,45 | X | 12,53 | X | 15,42 | X | 6,73 | - | 8,44 | - | 15,39 | - | 17,30 | |
| | 60 b. u. 80 | 11,73 | 6,58 | 12,11 | X | X | X | 10,61 | X | 9,12 | - | 11,21 | - | 15,89 | |
| | 80 b. u. 100 | 11,50 | X | 11,70 | - | 8,19 | X | 8,75 | - | 9,98 | - | 11,90 | - | 14,12 | |
| | 100 b. u. 120 | 11,64 | X | 11,70 | X | X | X | 8,59 | - | 8,21 | - | 7,54 | - | 14,14 | |
| | 120 oder mehr | 9,67 | X | 9,76 | - | 8,43 | X | 5,32 | - | X | - | 9,54 | - | 10,26 | |
| | Zusammen | 11,22 | 6,48 | 11,36 | 7,72 | 9,45 | 5,90 | 8,52 | X | 9,62 | - | 11,09 | - | 13,08 | |
| davon | | | | | | | | | | | | | | | |
| Haushalte mit ... | | | | | | | | | | | | | | | |
| Personen | | | | | | | | | | | | | | | |
| 1 | | 4,38 | 3,11 | 4,81 | 3,05 | 3,74 | 3,08 | 4,07 | 3,78 | 4,93 | 3,52 | 5,56 | 5,18 | 7,48 | |
| 2 | | 6,23 | 4,27 | 6,55 | 4,03 | 5,13 | 4,44 | 5,40 | 4,25 | 5,85 | 4,73 | 6,94 | 5,74 | 8,77 | |
| 3 | | 8,85 | 6,60 | 9,02 | 6,72 | 8,09 | 6,42 | 8,36 | 6,56 | 8,14 | 5,86 | 8,35 | 7,13 | 9,85 | |
| 4 | | 10,36 | 7,98 | 10,44 | 7,82 | 9,47 | 8,04 | 9,79 | 7,14 | 10,61 | 8,33 | 10,07 | 8,74 | 10,72 | |
| 5 | | 10,23 | 8,69 | 10,28 | 8,58 | 9,23 | 8,79 | 9,54 | 8,19 | 10,19 | 6,49 | 9,69 | 9,16 | 10,59 | |
| 6 oder mehr | | 9,72 | 8,74 | 9,76 | 9,03 | 9,08 | 8,01 | 9,34 | 7,75 | 9,60 | 6,28 | 9,38 | 10,00 | 9,98 | |

a) Im Land Berlin 24.6.1948, im Saarland 1.4.1948.

4 Tabellenwohngeld

4.7 Empfänger von Tabellenwohngeld nach Bezugsfertigkeit, monatlicher Miete/Belastung

| Lfd. Nr. | Wohnraum bezugsfertig geworden von ... bis ... | Ausstattung der Wohnung ohne / mit Sammelheizung (SH.) sowie Bad oder Duschraum (Bad) | Insgesamt | davon mit einer monatlichen von ... bis | | | | | | |
|---------------------|---|--|-----------|---|-------------------|-------------------|-------------------|-------------------|-------------------|-------------------|
| | | | | unter 4,00 | 4,00 - 4,50 | 4,50 - 5,00 | 5,00 - 5,50 | 5,50 - 6,00 | 6,00 - 6,50 | 6,50 - 7,00 |
| | | | | Empfänger von | | | | | | |
| 01 | Insgesamt | ohne SH.u.Bad | 13212 | 1442 | 579 | 816 | 1096 | 1230 | 1331 | 1218 |
| 02 | | mit SH.od.Bad | 97604 | 5782 | 2129 | 2766 | 4481 | 5816 | 7556 | 8675 |
| 03 | | mit SH. u.Bad | 830947 | 13018 | 4881 | 6790 | 10516 | 13791 | 19534 | 25709 |
| 04 | | Insgesamt | 941763 | 20242 | 7589 | 10372 | 16093 | 20837 | 28421 | 35602 |
| Empfänger von | | | | | | | | | | |
| 05 | Zusammen | ohne SH.u.Bad | 12491 | 909 | 565 | 800 | 1081 | 1218 | 1318 | 1206 |
| 06 | | mit SH.od.Bad | 92113 | 2654 | 1958 | 2594 | 4314 | 5650 | 7415 | 8522 |
| 07 | | mit SH. u.Bad | 773069 | 4162 | 3570 | 5315 | 8938 | 11911 | 17558 | 23561 |
| 08 | | Zusammen | 877673 | 7725 | 6093 | 8709 | 14333 | 18779 | 26291 | 33289 |
| Hauptmieter b) | | | | | | | | | | |
| Zu | | | | | | | | | | |
| 09 | Bis 20.6.1948 a) | ohne SH.u.Bad | 7495 | 555 | 378 | 558 | 724 | 801 | 884 | 712 |
| 10 | | mit SH.od.Bad | 29522 | 1275 | 922 | 1214 | 1831 | 2084 | 2476 | 2572 |
| 11 | | mit SH. u.Bad | 108232 | 1105 | 929 | 1404 | 2407 | 3153 | 4202 | 5248 |
| 12 | | Zusammen | 145249 | 2935 | 2229 | 3176 | 4962 | 6038 | 7562 | 8532 |
| 13 | 21.6.1948 a) | ohne SH.u.Bad | 4103 | 310 | 168 | 225 | 312 | 385 | 396 | 441 |
| 14 | - 1965 | mit SH.od.Bad | 50540 | 1081 | 854 | 1187 | 2157 | 3176 | 4505 | 5366 |
| 15 | | mit SH. u.Bad | 232245 | 1182 | 1098 | 1609 | 2767 | 4028 | 6393 | 9185 |
| 16 | | Zusammen | 286888 | 2573 | 2120 | 3021 | 5236 | 7589 | 11294 | 14992 |
| 17 | 1966 - 1971 | ohne SH.u.Bad | 222 | 18 | 8 | 9 | 13 | 13 | 10 | 24 |
| 18 | | mit SH.od.Bad | 3468 | 107 | 83 | 88 | 118 | 131 | 206 | 286 |
| 19 | | mit SH. u.Bad | 100255 | 447 | 410 | 636 | 1009 | 1334 | 1884 | 2617 |
| 20 | | Zusammen | 103945 | 572 | 501 | 733 | 1140 | 1478 | 2100 | 2927 |
| 21 | 1972 - 1977 | ohne SH.u.Bad | 46 | 3 | 1 | 1 | 4 | 2 | 2 | 4 |
| 22 | | mit SH.od.Bad | 1157 | 47 | 32 | 26 | 45 | 53 | 62 | 73 |
| 23 | | mit SH. u.Bad | 102195 | 484 | 444 | 600 | 979 | 1243 | 1744 | 1989 |
| 24 | | Zusammen | 103398 | 534 | 477 | 627 | 1028 | 1298 | 1808 | 2066 |
| 25 | 1978 oder später | ohne SH.u.Bad | 290 | 2 | 2 | 1 | 4 | 2 | 6 | 11 |
| 26 | | mit SH.od.Bad | 3074 | 33 | 23 | 33 | 66 | 67 | 83 | 118 |
| 27 | | mit SH. u.Bad | 213012 | 656 | 586 | 916 | 1533 | 1923 | 3027 | 4190 |
| 28 | | Zusammen | 216376 | 691 | 611 | 950 | 1603 | 1992 | 3116 | 4319 |
| 29 | Zusammen | ohne SH.u.Bad | 12156 | 888 | 557 | 794 | 1057 | 1203 | 1298 | 1192 |
| 30 | | mit SH.od.Bad | 87761 | 2543 | 1914 | 2548 | 4217 | 5511 | 7332 | 8415 |
| 31 | | mit SH. u.Bad | 755939 | 3874 | 3467 | 5165 | 8695 | 11681 | 17250 | 23229 |
| 32 | | Zusammen | 855856 | 7305 | 5938 | 8507 | 13969 | 18395 | 25880 | 32836 |
| In nicht öffentlich | | | | | | | | | | |
| 33 | Bis 20.6.1948 a) | ohne SH.u.Bad | 7495 | 555 | 378 | 558 | 724 | 801 | 884 | 712 |
| 34 | | mit SH.od.Bad | 29522 | 1275 | 922 | 1214 | 1831 | 2084 | 2476 | 2572 |
| 35 | | mit SH. u.Bad | 108232 | 1105 | 929 | 1404 | 2407 | 3153 | 4202 | 5248 |
| 36 | | Zusammen | 145249 | 2935 | 2229 | 3176 | 4962 | 6038 | 7562 | 8532 |
| 37 | 21.6.1948 a) | ohne SH.u.Bad | 2941 | 274 | 134 | 164 | 238 | 277 | 275 | 290 |
| 38 | - 1965 | mit SH.od.Bad | 29478 | 977 | 714 | 926 | 1484 | 1881 | 2373 | 2655 |
| 39 | | mit SH. u.Bad | 136282 | 1055 | 947 | 1367 | 2224 | 3011 | 4352 | 5378 |
| 40 | | Zusammen | 168701 | 2306 | 1795 | 2457 | 3946 | 5169 | 7000 | 8323 |
| 41 | 1966 - 1971 | ohne SH.u.Bad | 160 | 15 | 6 | 5 | 7 | 7 | 9 | 18 |
| 42 | | mit SH.od.Bad | 2159 | 98 | 71 | 79 | 96 | 111 | 127 | 175 |
| 43 | | mit SH. u.Bad | 52461 | 394 | 355 | 535 | 881 | 1110 | 1473 | 1780 |
| 44 | | Zusammen | 54780 | 507 | 432 | 619 | 984 | 1228 | 1609 | 1973 |
| 45 | 1972 - 1977 | ohne SH.u.Bad | 40 | 3 | - | 1 | 4 | 2 | 2 | 4 |
| 46 | | mit SH.od.Bad | 896 | 45 | 30 | 22 | 39 | 49 | 53 | 59 |
| 47 | | mit SH. u.Bad | 50819 | 445 | 401 | 536 | 887 | 1108 | 1514 | 1867 |
| 48 | | Zusammen | 51755 | 493 | 431 | 559 | 930 | 1159 | 1569 | 1730 |
| 49 | 1978 oder später | ohne SH.u.Bad | 223 | 2 | 2 | - | 4 | 2 | 6 | 9 |
| 50 | | mit SH.od.Bad | 2198 | 31 | 19 | 27 | 59 | 54 | 71 | 74 |
| 51 | | mit SH. u.Bad | 126884 | 576 | 520 | 827 | 1388 | 1681 | 2532 | 3177 |
| 52 | | Zusammen | 129305 | 609 | 541 | 854 | 1451 | 1737 | 2609 | 3260 |
| 53 | Zusammen | ohne SH.u.Bad | 10859 | 849 | 520 | 728 | 977 | 1089 | 1176 | 1033 |
| 54 | | mit SH.od.Bad | 64253 | 2426 | 1756 | 2268 | 3509 | 4179 | 5100 | 5535 |
| 55 | | mit SH. u.Bad | 474678 | 3575 | 3152 | 4669 | 7787 | 10063 | 14073 | 17250 |
| 56 | | Zusammen | 549790 | 6850 | 5428 | 7665 | 12273 | 15331 | 20349 | 23818 |
| In öffentlich | | | | | | | | | | |
| 57 | Bis 20.6.1948 a) | ohne SH.u.Bad | - | - | - | - | - | - | - | - |
| 58 | | mit SH.od.Bad | - | - | - | - | - | - | - | - |
| 59 | | mit SH. u.Bad | - | - | - | - | - | - | - | - |
| 60 | | Zusammen | - | - | - | - | - | - | - | - |
| 61 | 21.6.1948 a) | ohne SH.u.Bad | 1162 | 36 | 34 | 61 | 74 | 108 | 121 | 151 |
| 62 | - 1965 | mit SH.od.Bad | 21062 | 104 | 140 | 261 | 673 | 1295 | 2132 | 2711 |
| 63 | | mit SH. u.Bad | 95963 | 127 | 151 | 242 | 543 | 1017 | 2041 | 3807 |
| 64 | | Zusammen | 118187 | 267 | 325 | 564 | 1290 | 2420 | 4294 | 6669 |
| 65 | 1966 - 1971 | ohne SH.u.Bad | 62 | 3 | 2 | 4 | 6 | 6 | 1 | 6 |
| 66 | | mit SH.od.Bad | 1309 | 9 | 12 | 9 | 22 | 20 | 79 | 111 |
| 67 | | mit SH. u.Bad | 47794 | 53 | 55 | 101 | 128 | 224 | 411 | 837 |
| 68 | | Zusammen | 49165 | 65 | 69 | 114 | 156 | 250 | 491 | 954 |
| 69 | 1972 - 1977 | ohne SH.u.Bad | 6 | - | 1 | - | - | - | - | - |
| 70 | | mit SH.od.Bad | 261 | 2 | 2 | 4 | 6 | 4 | 9 | 14 |
| 71 | | mit SH. u.Bad | 51376 | 39 | 43 | 64 | 92 | 135 | 230 | 322 |
| 72 | | Zusammen | 51643 | 41 | 46 | 68 | 98 | 139 | 239 | 336 |
| 73 | 1978 oder später | ohne SH.u.Bad | 67 | - | - | 1 | - | - | - | 2 |
| 74 | | mit SH.od.Bad | 876 | 2 | 4 | 6 | 7 | 13 | 12 | 44 |
| 75 | | mit SH. u.Bad | 86128 | 80 | 86 | 89 | 145 | 242 | 495 | 1013 |
| 76 | | Zusammen | 87071 | 82 | 70 | 96 | 152 | 255 | 507 | 1059 |
| 77 | Zusammen | ohne SH.u.Bad | 1297 | 39 | 37 | 66 | 80 | 114 | 122 | 159 |
| 78 | | mit SH.od.Bad | 23508 | 117 | 158 | 280 | 708 | 1332 | 2232 | 2880 |
| 79 | | mit SH. u.Bad | 281261 | 299 | 315 | 496 | 908 | 1618 | 3177 | 5979 |
| 80 | | Zusammen | 306066 | 455 | 510 | 842 | 1696 | 3064 | 5531 | 9018 |

a) Im Land Berlin 24.6.1948, im Saarland 1.4.1948. - b) Einschl. mietähnliche Nutzungsverhältnisse.

Wohngeld am 31.12.1995
**Ausstattung und öffentlicher Förderung der Wohnung und
je qm Wohnfläche**

 Miete/Belastung je qm Wohnfläche
unter ... DM

| 7,00 - 7,50 | 7,50 - 8,00 | 8,00 - 9,00 | 9,00 - 10,00 | 10,00 - 11,00 | 11,00 - 12,00 | 12,00 - 13,00 | 13,00 - 14,00 | 14,00 - 15,00 | 15,00 oder mehr | Durch- schnittl. monatl. Miete/ Belastung je qm DM | Lfd. Nr. |
|------------------------------|-------------------|-------------------|--------------------|---------------------|---------------------|---------------------|---------------------|---------------------|-----------------------|--|-------------|
| Tabellenwohngeld | | | | | | | | | | | |
| 1020 | 824 | 1327 | 789 | 516 | 282 | 200 | 119 | 89 | 334 | 6,55 | 01 |
| 9160 | 8809 | 13712 | 8872 | 5697 | 3524 | 2445 | 1487 | 1094 | 5599 | 7,55 | 02 |
| 34971 | 46383 | 124647 | 141790 | 121978 | 85708 | 55675 | 36287 | 23894 | 65375 | 9,79 | 03 |
| 45151 | 56016 | 139686 | 151451 | 128191 | 89514 | 58320 | 37893 | 25077 | 71308 | 9,55 | 04 |
| Mietzuschuß | | | | | | | | | | | |
| 1010 | 815 | 1310 | 775 | 505 | 272 | 193 | 116 | 85 | 313 | 6,74 | 05 |
| 9031 | 8672 | 13488 | 8702 | 5537 | 3394 | 2338 | 1414 | 1026 | 5404 | 7,80 | 06 |
| 32701 | 43995 | 119659 | 136856 | 117323 | 81627 | 52202 | 33514 | 21670 | 58507 | 9,89 | 07 |
| 42742 | 53482 | 134457 | 146333 | 123365 | 85293 | 54733 | 35044 | 22781 | 64224 | 9,66 | 08 |
| zusammen | | | | | | | | | | | |
| sammen | | | | | | | | | | | |
| 573 | 458 | 696 | 426 | 272 | 142 | 90 | 57 | 37 | 132 | 6,52 | 09 |
| 2470 | 2346 | 3807 | 2493 | 1864 | 1186 | 789 | 467 | 328 | 1398 | 7,48 | 10 |
| 6404 | 7482 | 16351 | 15499 | 13411 | 9522 | 6468 | 4208 | 2896 | 7543 | 9,24 | 11 |
| 9447 | 10286 | 20854 | 18418 | 15547 | 10850 | 7347 | 4732 | 3261 | 9073 | 8,77 | 12 |
| 387 | 304 | 480 | 242 | 161 | 86 | 62 | 29 | 25 | 90 | 6,75 | 13 |
| 5908 | 5594 | 8257 | 4968 | 2751 | 1538 | 915 | 525 | 346 | 1412 | 7,66 | 14 |
| 13378 | 17966 | 46152 | 43629 | 30937 | 19246 | 11557 | 7104 | 4487 | 11527 | 9,36 | 15 |
| 19673 | 23864 | 54889 | 48839 | 33849 | 20870 | 12534 | 7658 | 4858 | 13029 | 9,05 | 16 |
| 20 | 6 | 37 | 24 | 13 | 3 | 5 | 6 | 2 | 11 | 7,41 | 17 |
| 363 | 377 | 559 | 409 | 209 | 139 | 74 | 56 | 33 | 230 | 7,98 | 18 |
| 4018 | 6296 | 18431 | 22720 | 14841 | 9047 | 5164 | 3496 | 2186 | 5719 | 9,64 | 19 |
| 4401 | 6679 | 19027 | 23153 | 15063 | 9189 | 5243 | 3558 | 2221 | 5960 | 9,58 | 20 |
| 4 | 2 | 6 | 4 | 3 | 6 | 1 | - | 1 | 2 | 7,68 | 21 |
| 66 | 67 | 135 | 138 | 85 | 76 | 69 | 45 | 24 | 114 | 8,45 | 22 |
| 2613 | 3460 | 10944 | 17573 | 20028 | 15893 | 9570 | 5474 | 2863 | 6294 | 10,29 | 23 |
| 2683 | 3529 | 11085 | 17715 | 20116 | 15975 | 9640 | 5519 | 2888 | 6410 | 10,28 | 24 |
| 11 | 27 | 63 | 50 | 35 | 23 | 20 | 10 | 6 | 17 | 9,35 | 25 |
| 116 | 172 | 400 | 444 | 362 | 233 | 217 | 132 | 107 | 468 | 10,05 | 26 |
| 5891 | 8333 | 26575 | 36205 | 36745 | 26714 | 18268 | 12275 | 8357 | 20818 | 10,51 | 27 |
| 6018 | 8532 | 27038 | 36699 | 37142 | 26970 | 18505 | 12417 | 8470 | 21303 | 10,50 | 28 |
| 995 | 797 | 1282 | 746 | 484 | 260 | 178 | 102 | 71 | 252 | 6,70 | 29 |
| 8923 | 8556 | 13158 | 8452 | 5271 | 3172 | 2064 | 1225 | 838 | 3622 | 7,69 | 30 |
| 32304 | 43537 | 118453 | 135626 | 115962 | 80422 | 51027 | 32557 | 20789 | 51901 | 9,86 | 31 |
| 42222 | 52890 | 132893 | 144824 | 121717 | 83854 | 53269 | 33884 | 21698 | 55775 | 9,62 | 32 |
| geförderten Wohnungen | | | | | | | | | | | |
| 573 | 458 | 696 | 426 | 272 | 142 | 90 | 57 | 37 | 132 | 6,52 | 33 |
| 2470 | 2346 | 3807 | 2493 | 1864 | 1186 | 789 | 467 | 328 | 1398 | 7,48 | 34 |
| 6404 | 7482 | 16351 | 15499 | 13411 | 9522 | 6468 | 4208 | 2896 | 7543 | 9,24 | 35 |
| 9447 | 10286 | 20854 | 18418 | 15547 | 10850 | 7347 | 4732 | 3261 | 9073 | 8,77 | 36 |
| 224 | 199 | 309 | 169 | 133 | 74 | 50 | 24 | 24 | 83 | 6,68 | 37 |
| 2774 | 2744 | 4241 | 2836 | 1912 | 1196 | 772 | 456 | 312 | 1225 | 7,69 | 38 |
| 6866 | 8355 | 20537 | 20700 | 18133 | 13279 | 9149 | 6119 | 4035 | 10775 | 9,62 | 39 |
| 9864 | 11298 | 25087 | 23705 | 20178 | 14549 | 9971 | 6599 | 4371 | 12083 | 9,26 | 40 |
| 17 | 6 | 19 | 18 | 11 | 3 | 3 | 5 | - | 11 | 7,46 | 41 |
| 174 | 168 | 260 | 215 | 152 | 101 | 61 | 47 | 27 | 197 | 7,89 | 42 |
| 2184 | 2816 | 6886 | 7567 | 7023 | 5513 | 3766 | 2876 | 1909 | 5393 | 9,91 | 43 |
| 2375 | 2990 | 7165 | 7800 | 7186 | 5617 | 3830 | 2928 | 1936 | 5601 | 9,84 | 44 |
| 4 | 2 | 2 | 4 | 3 | 5 | 1 | - | 1 | 2 | 7,57 | 45 |
| 52 | 42 | 97 | 90 | 56 | 51 | 59 | 39 | 18 | 95 | 8,24 | 46 |
| 1972 | 2301 | 5676 | 6565 | 6705 | 5766 | 4322 | 3183 | 2072 | 5699 | 10,10 | 47 |
| 2028 | 2345 | 5775 | 6659 | 6764 | 5822 | 4382 | 3222 | 2091 | 5796 | 10,07 | 48 |
| 6 | 16 | 35 | 39 | 32 | 20 | 18 | 10 | 6 | 16 | 9,62 | 49 |
| 85 | 125 | 280 | 296 | 273 | 158 | 135 | 74 | 85 | 352 | 9,95 | 50 |
| 4060 | 4974 | 13158 | 14984 | 16416 | 14547 | 12319 | 9564 | 7196 | 18965 | 10,80 | 51 |
| 4151 | 5115 | 13473 | 15319 | 16721 | 14725 | 12472 | 9648 | 7287 | 19333 | 10,78 | 52 |
| 824 | 681 | 1061 | 656 | 451 | 244 | 162 | 96 | 68 | 244 | 6,66 | 53 |
| 5555 | 5425 | 8685 | 5930 | 4257 | 2692 | 1816 | 1083 | 770 | 3267 | 7,67 | 54 |
| 21486 | 25928 | 62608 | 65315 | 61688 | 48627 | 36024 | 25950 | 18108 | 48375 | 9,96 | 55 |
| 27865 | 32034 | 72354 | 71901 | 66396 | 51563 | 38002 | 27129 | 18946 | 51886 | 9,66 | 56 |
| geförderten Wohnungen | | | | | | | | | | | |
| - | - | - | - | - | - | - | - | - | - | - | 57 |
| - | - | - | - | - | - | - | - | - | - | - | 58 |
| - | - | - | - | - | - | - | - | - | - | - | 59 |
| - | - | - | - | - | - | - | - | - | - | - | 60 |
| 163 | 105 | 171 | 73 | 28 | 12 | 12 | 5 | 1 | 7 | 6,96 | 61 |
| 3134 | 2850 | 4016 | 2132 | 839 | 342 | 143 | 69 | 34 | 187 | 7,61 | 62 |
| 6512 | 9611 | 25615 | 22929 | 12804 | 5967 | 2408 | 985 | 452 | 752 | 8,96 | 63 |
| 9809 | 12566 | 29802 | 25134 | 13671 | 6321 | 2563 | 1059 | 487 | 946 | 8,71 | 64 |
| 3 | - | 18 | 6 | 2 | - | 2 | 1 | 2 | - | 7,29 | 65 |
| 189 | 209 | 299 | 194 | 57 | 38 | 13 | 9 | 6 | 33 | 8,14 | 66 |
| 1834 | 3480 | 11545 | 15153 | 7818 | 3534 | 1398 | 620 | 277 | 326 | 9,33 | 67 |
| 2026 | 3689 | 11862 | 15353 | 7877 | 3572 | 1413 | 630 | 285 | 359 | 9,29 | 68 |
| - | - | 4 | - | - | 1 | - | - | - | - | 8,64 | 69 |
| 14 | 25 | 38 | 48 | 29 | 25 | 10 | 6 | 6 | 19 | 9,18 | 70 |
| 641 | 1159 | 5268 | 11008 | 13323 | 10127 | 5248 | 2291 | 791 | 595 | 10,49 | 71 |
| 655 | 1184 | 5310 | 11056 | 13352 | 10153 | 5258 | 2297 | 797 | 614 | 10,48 | 72 |
| 5 | 11 | 28 | 11 | 3 | 3 | 2 | - | - | 1 | 8,55 | 73 |
| 31 | 47 | 120 | 148 | 89 | 75 | 82 | 58 | 22 | 116 | 10,33 | 74 |
| 1831 | 3359 | 13417 | 21221 | 20329 | 12167 | 5949 | 2711 | 1161 | 1853 | 10,07 | 75 |
| 1867 | 3417 | 13565 | 21380 | 20421 | 12245 | 6033 | 2769 | 1183 | 1970 | 10,08 | 76 |
| 171 | 116 | 221 | 90 | 33 | 16 | 16 | 6 | 3 | 8 | 7,12 | 77 |
| 3368 | 3131 | 4473 | 2522 | 1014 | 480 | 248 | 142 | 68 | 355 | 7,74 | 78 |
| 10818 | 17609 | 55845 | 70311 | 54274 | 31795 | 15003 | 6607 | 2681 | 3526 | 9,68 | 79 |
| 14357 | 20856 | 60539 | 72923 | 55321 | 32291 | 15267 | 6755 | 2752 | 3889 | 9,55 | 80 |

4 Tabellenwohngeld

4.7 Empfänger von Tabellenwohngeld nach Bezugsfertigkeit,
monatlicher Miete/Belastung

| Lfd. Nr. | Wohnraum bezugsfertig geworden von ... bis ... | Ausstattung der Wohnung ohne / mit Sammelheizung (SH.) sowie Bad oder Duschraum (Bad) | Insgesamt | davon mit einer monatlichen von ... bis | | | | | | |
|---------------------|---|--|-----------|---|------|------|------|------|------|------|
| | | | | unter | 4,00 | 4,50 | 5,00 | 5,50 | 6,00 | 6,50 |
| | | | | 4,00 | 4,50 | 5,00 | 5,50 | 6,00 | 6,50 | 7,00 |
| Empfänger von | | | | | | | | | | |
| Zu | | | | | | | | | | |
| 81 | Bis 1965 | ohne SH.u.Bad | 625 | 525 | 13 | 12 | 10 | 7 | 8 | 7 |
| 82 | | mit SH.od.Bad | 5025 | 2969 | 150 | 142 | 141 | 144 | 117 | 130 |
| 83 | | mit SH. u.Bad | 17723 | 5381 | 570 | 576 | 612 | 613 | 598 | 591 |
| 84 | | Zusammen | 23373 | 8875 | 733 | 730 | 763 | 764 | 723 | 728 |
| 85 | 1966 - 1971 | ohne SH.u.Bad | 13 | 8 | - | - | 2 | - | - | - |
| 86 | | mit SH.od.Bad | 220 | 98 | 14 | 18 | 14 | 11 | 15 | 13 |
| 87 | | mit SH. u.Bad | 4787 | 1170 | 241 | 205 | 228 | 249 | 210 | 204 |
| 88 | | Zusammen | 5020 | 1276 | 255 | 223 | 244 | 260 | 225 | 217 |
| 89 | 1972 - 1977 | ohne SH.u.Bad | 4 | - | - | - | - | - | - | - |
| 90 | | mit SH.od.Bad | 65 | 33 | 3 | 5 | 3 | 2 | 1 | 1 |
| 91 | | mit SH. u.Bad | 4980 | 1049 | 143 | 195 | 164 | 194 | 187 | 199 |
| 92 | | Zusammen | 5049 | 1082 | 146 | 200 | 167 | 196 | 188 | 200 |
| 93 | 1978 o. später | ohne SH.u.Bad | 79 | - | 1 | 4 | 3 | 5 | 5 | 5 |
| 94 | | mit SH.od.Bad | 181 | 28 | 4 | 7 | 9 | 9 | 8 | 9 |
| 95 | | mit SH. u.Bad | 30388 | 1256 | 357 | 499 | 574 | 824 | 981 | 1154 |
| 96 | | Zusammen | 30648 | 1284 | 362 | 510 | 586 | 838 | 994 | 1168 |
| 97 | Zusammen | ohne SH.u.Bad | 721 | 533 | 14 | 16 | 15 | 12 | 13 | 12 |
| 98 | | mit SH.od.Bad | 5491 | 3128 | 171 | 172 | 167 | 166 | 141 | 153 |
| 99 | | mit SH. u.Bad | 57878 | 8856 | 1311 | 1475 | 1578 | 1880 | 1976 | 2148 |
| 100 | | Zusammen | 64090 | 12517 | 1496 | 1663 | 1760 | 2058 | 2130 | 2313 |
| In nicht öffentlich | | | | | | | | | | |
| 101 | Bis 1965 | ohne SH.u.Bad | 614 | 515 | 12 | 12 | 10 | 7 | 8 | 7 |
| 102 | | mit SH.od.Bad | 4814 | 2853 | 130 | 131 | 128 | 132 | 113 | 125 |
| 103 | | mit SH. u.Bad | 16387 | 4920 | 481 | 486 | 536 | 550 | 546 | 548 |
| 104 | | Zusammen | 21815 | 8288 | 623 | 629 | 674 | 689 | 667 | 680 |
| 105 | 1966 - 1971 | ohne SH.u.Bad | 13 | 8 | - | - | 2 | - | - | - |
| 106 | | mit SH.od.Bad | 176 | 86 | 10 | 12 | 7 | 10 | 8 | 9 |
| 107 | | mit SH. u.Bad | 3815 | 950 | 181 | 136 | 157 | 172 | 141 | 139 |
| 108 | | Zusammen | 4004 | 1044 | 191 | 148 | 166 | 182 | 149 | 148 |
| 109 | 1972 - 1977 | ohne SH.u.Bad | 3 | - | - | - | - | - | - | - |
| 110 | | mit SH.od.Bad | 60 | 31 | 2 | 5 | 3 | 2 | 1 | - |
| 111 | | mit SH. u.Bad | 3981 | 904 | 112 | 147 | 123 | 144 | 138 | 148 |
| 112 | | Zusammen | 4044 | 935 | 114 | 152 | 126 | 146 | 139 | 148 |
| 113 | 1978 o. später | ohne SH.u.Bad | 24 | - | - | 2 | 1 | 2 | 1 | - |
| 114 | | mit SH.od.Bad | 158 | 26 | 4 | 7 | 5 | 8 | 7 | 7 |
| 115 | | mit SH. u.Bad | 18502 | 1051 | 249 | 351 | 390 | 559 | 640 | 766 |
| 116 | | Zusammen | 18684 | 1077 | 253 | 360 | 396 | 569 | 648 | 773 |
| 117 | Zusammen | ohne SH.u.Bad | 654 | 523 | 12 | 14 | 13 | 9 | 9 | 7 |
| 118 | | mit SH.od.Bad | 5208 | 2996 | 146 | 155 | 143 | 152 | 129 | 141 |
| 119 | | mit SH. u.Bad | 42685 | 7825 | 1023 | 1120 | 1206 | 1425 | 1465 | 1601 |
| 120 | | Zusammen | 48547 | 11344 | 1181 | 1289 | 1362 | 1586 | 1603 | 1749 |
| In öffentlich | | | | | | | | | | |
| 121 | Bis 1965 | ohne SH.u.Bad | 11 | 10 | 1 | - | - | - | - | - |
| 122 | | mit SH.od.Bad | 211 | 116 | 20 | 11 | 13 | 12 | 4 | 5 |
| 123 | | mit SH. u.Bad | 1336 | 461 | 89 | 90 | 76 | 63 | 52 | 43 |
| 124 | | Zusammen | 1558 | 587 | 110 | 101 | 89 | 75 | 56 | 48 |
| 125 | 1966 - 1971 | ohne SH.u.Bad | - | - | - | - | - | - | - | - |
| 126 | | mit SH.od.Bad | 44 | 12 | 4 | 6 | 7 | 1 | 7 | 4 |
| 127 | | mit SH. u.Bad | 972 | 220 | 60 | 69 | 71 | 77 | 69 | 65 |
| 128 | | Zusammen | 1016 | 232 | 64 | 75 | 78 | 78 | 76 | 69 |
| 129 | 1972 - 1977 | ohne SH.u.Bad | 1 | - | - | - | - | - | - | - |
| 130 | | mit SH.od.Bad | 5 | 2 | 1 | - | - | - | - | 1 |
| 131 | | mit SH. u.Bad | 999 | 145 | 31 | 48 | 41 | 50 | 49 | 51 |
| 132 | | Zusammen | 1005 | 147 | 32 | 48 | 41 | 50 | 49 | 52 |
| 133 | 1978 o. später | ohne SH.u.Bad | 55 | - | 1 | 2 | 2 | 3 | 4 | 5 |
| 134 | | mit SH.od.Bad | 23 | 2 | - | - | 4 | 1 | 1 | 2 |
| 135 | | mit SH. u.Bad | 11886 | 205 | 108 | 148 | 184 | 265 | 341 | 388 |
| 136 | | Zusammen | 11964 | 207 | 109 | 150 | 190 | 269 | 346 | 395 |
| 137 | Zusammen | ohne SH.u.Bad | 67 | 10 | 2 | 2 | 2 | 3 | 4 | 5 |
| 138 | | mit SH.od.Bad | 283 | 132 | 25 | 17 | 24 | 14 | 12 | 12 |
| 139 | | mit SH. u.Bad | 15193 | 1031 | 288 | 355 | 372 | 455 | 511 | 547 |
| 140 | | Zusammen | 15543 | 1173 | 315 | 374 | 398 | 472 | 527 | 564 |

Wohngeld am 31.12.1995

 Ausstattung und öffentlicher Förderung der Wohnung und
je qm Wohnfläche

| Belastung je qm Wohnfläche unter ... DM | | | | | | | | | | Durch- schnittl. monatl. Belastung je qm DM | Lfd. Nr. |
|--|--------------|--------------|---------------|----------------|----------------|----------------|----------------|----------------|-----------------------|--|-------------|
| 7,00 7,50 | 7,50 8,00 | 8,00 9,00 | 9,00 10,00 | 10,00 11,00 | 11,00 12,00 | 12,00 13,00 | 13,00 14,00 | 14,00 15,00 | 15,00 oder mehr | | |
| | | | | | | | | | | | |
| Lastenzuschuß | | | | | | | | | | | |
| sammen | | | | | | | | | | | |
| 8 | 3 | 5 | 4 | 5 | 4 | 5 | 1 | 1 | 7 | 3,39 | 81 |
| 111 | 123 | 198 | 146 | 148 | 117 | 95 | 61 | 62 | 171 | 5,03 | 82 |
| 599 | 609 | 1239 | 1057 | 1028 | 877 | 688 | 617 | 490 | 1578 | 7,42 | 83 |
| 718 | 735 | 1442 | 1207 | 1181 | 998 | 788 | 679 | 553 | 1756 | 6,86 | 84 |
| - | - | 1 | 1 | 1 | - | - | - | - | - | 4,14 | 85 |
| 9 | 3 | 6 | 4 | 4 | 2 | 3 | - | 1 | 5 | 4,93 | 86 |
| 190 | 181 | 312 | 224 | 239 | 203 | 167 | 163 | 128 | 473 | 7,57 | 87 |
| 199 | 184 | 319 | 229 | 244 | 205 | 170 | 163 | 129 | 478 | 7,45 | 88 |
| - | 2 | 1 | - | 1 | - | - | - | - | - | X | 89 |
| 2 | 2 | 4 | 1 | - | 3 | - | 2 | 2 | 1 | 5,10 | 90 |
| 218 | 195 | 400 | 345 | 293 | 244 | 246 | 188 | 157 | 563 | 8,14 | 91 |
| 220 | 199 | 405 | 346 | 294 | 247 | 246 | 190 | 159 | 564 | 8,11 | 92 |
| 2 | 4 | 10 | 9 | 4 | 6 | 2 | 2 | 3 | 14 | 9,53 | 93 |
| 7 | 9 | 16 | 19 | 8 | 8 | 9 | 10 | 3 | 18 | 8,14 | 94 |
| 1263 | 1403 | 3037 | 3308 | 3095 | 2757 | 2372 | 1805 | 1449 | 4254 | 10,23 | 95 |
| 1272 | 1416 | 3063 | 3336 | 3107 | 2771 | 2383 | 1817 | 1455 | 4286 | 10,22 | 96 |
| 10 | 9 | 17 | 14 | 11 | 10 | 7 | 3 | 4 | 21 | 4,53 | 97 |
| 129 | 137 | 224 | 170 | 160 | 130 | 107 | 73 | 68 | 195 | 5,15 | 98 |
| 2270 | 2388 | 4988 | 4934 | 4655 | 4081 | 3473 | 2773 | 2224 | 6868 | 9,07 | 99 |
| 2409 | 2534 | 5229 | 5118 | 4826 | 4221 | 3587 | 2849 | 2296 | 7084 | 8,74 | 100 |
| geförderten Wohnungen | | | | | | | | | | | |
| 8 | 3 | 5 | 4 | 5 | 4 | 5 | 1 | 1 | 7 | 3,40 | 101 |
| 106 | 119 | 195 | 142 | 145 | 115 | 93 | 59 | 61 | 167 | 5,05 | 102 |
| 556 | 572 | 1171 | 994 | 975 | 828 | 650 | 598 | 469 | 1507 | 7,49 | 103 |
| 670 | 694 | 1371 | 1140 | 1125 | 947 | 748 | 658 | 531 | 1681 | 6,91 | 104 |
| - | - | 1 | 1 | 1 | - | - | - | - | - | 4,14 | 105 |
| 7 | 2 | 6 | 4 | 4 | 2 | 3 | - | 1 | 5 | 4,97 | 106 |
| 139 | 138 | 248 | 185 | 212 | 173 | 146 | 144 | 119 | 435 | 7,84 | 107 |
| 146 | 140 | 255 | 190 | 217 | 175 | 149 | 144 | 120 | 440 | 7,71 | 108 |
| - | 1 | 1 | - | 1 | - | - | - | - | - | X | 109 |
| 1 | 2 | 4 | 1 | - | 3 | - | 2 | 2 | 1 | 5,15 | 110 |
| 150 | 148 | 289 | 246 | 222 | 191 | 209 | 153 | 139 | 518 | 8,23 | 111 |
| 151 | 151 | 294 | 247 | 223 | 194 | 209 | 155 | 141 | 519 | 8,18 | 112 |
| 1 | - | 4 | 3 | - | 3 | - | 1 | 1 | 5 | 9,86 | 113 |
| 4 | 8 | 15 | 17 | 7 | 7 | 8 | 10 | 2 | 16 | 8,15 | 114 |
| 800 | 832 | 1754 | 1862 | 1650 | 1486 | 1312 | 1037 | 876 | 2887 | 10,13 | 115 |
| 805 | 840 | 1773 | 1882 | 1657 | 1496 | 1320 | 1048 | 879 | 2908 | 10,12 | 116 |
| 9 | 4 | 11 | 8 | 7 | 7 | 5 | 2 | 2 | 12 | 3,81 | 117 |
| 118 | 131 | 220 | 164 | 156 | 127 | 104 | 71 | 66 | 189 | 5,15 | 118 |
| 1645 | 1690 | 3462 | 3287 | 3059 | 2678 | 2317 | 1932 | 1603 | 5347 | 8,81 | 119 |
| 1772 | 1825 | 3693 | 3459 | 3222 | 2812 | 2426 | 2005 | 1671 | 5548 | 8,42 | 120 |
| geförderten Wohnungen | | | | | | | | | | | |
| - | - | - | - | - | - | - | - | - | - | 3,04 | 121 |
| 5 | 4 | 3 | 4 | 3 | 2 | 2 | 2 | 1 | 4 | 4,66 | 122 |
| 43 | 37 | 68 | 63 | 53 | 49 | 38 | 19 | 21 | 71 | 6,47 | 123 |
| 48 | 41 | 71 | 67 | 56 | 51 | 40 | 21 | 22 | 75 | 6,23 | 124 |
| - | - | - | - | - | - | - | - | - | - | - | 125 |
| 2 | 1 | - | - | - | - | - | - | - | - | 4,81 | 126 |
| 51 | 43 | 64 | 39 | 27 | 30 | 21 | 19 | 9 | 38 | 6,48 | 127 |
| 53 | 44 | 64 | 39 | 27 | 30 | 21 | 19 | 9 | 38 | 6,41 | 128 |
| - | 1 | - | - | - | - | - | - | - | - | X | 129 |
| 1 | - | - | - | - | - | - | - | - | - | 4,57 | 130 |
| 68 | 47 | 111 | 99 | 71 | 53 | 37 | 35 | 18 | 45 | 7,82 | 131 |
| 69 | 48 | 111 | 99 | 71 | 53 | 37 | 35 | 18 | 45 | 7,80 | 132 |
| 1 | 4 | 6 | 6 | 4 | 3 | 2 | 1 | 2 | 9 | 9,41 | 133 |
| 3 | 1 | 1 | 2 | 1 | 1 | 1 | - | 1 | 2 | 8,10 | 134 |
| 463 | 571 | 1283 | 1446 | 1445 | 1271 | 1060 | 768 | 573 | 1367 | 10,38 | 135 |
| 467 | 576 | 1290 | 1454 | 1450 | 1275 | 1063 | 769 | 576 | 1378 | 10,38 | 136 |
| 1 | 5 | 6 | 6 | 4 | 3 | 2 | 1 | 2 | 9 | 8,82 | 137 |
| 11 | 6 | 4 | 6 | 4 | 3 | 3 | 2 | 2 | 6 | 5,05 | 138 |
| 625 | 698 | 1526 | 1647 | 1596 | 1403 | 1156 | 841 | 621 | 1521 | 9,74 | 139 |
| 637 | 709 | 1536 | 1659 | 1604 | 1409 | 1161 | 844 | 625 | 1536 | 9,67 | 140 |

4 Tabellenwohngeld am 31.12.1995

4.8 Empfänger von Tabellenwohngeld nach Haushaltsgröße, monatlichen Bruttoeinnahmen, Höhe der monatlichen Miete bzw. Belastung und durchschnittlicher monatlicher Miete bzw. Belastung

| Haushalte mit ... Personen | Monatliche Brutto- einnahmen a) über ... DM bis einschl. ... DM | | Empfänger ins- gesamt | davon mit einer monatlichen Miete bzw. Belastung von ... DM | | | | | | | | | | | Durch- schnitt- liche monatl. Miete bzw. Belastung DM | |
|----------------------------------|--|----------|-----------------------------|---|-----------|-------|-------|-------|-------|--------|--------|--------|-------|---------------------|--|------|
| | | | | unter 200 | 200 | 250 | 300 | 350 | 400 | 500 | 600 | 700 | 800 | 900 oder mehr | | |
| | | | | | bis unter | | | | | | | | | | | |
| | | | | | 250 | 300 | 350 | 400 | 500 | 600 | 700 | 800 | 900 | | | |
| Anzahl | | | | | | | | | | | | | | | DM | |
| Empfänger von Tabellenwohngeld | | | | | | | | | | | | | | | | |
| 1 | | 500 | 5779 | 1219 | 585 | 664 | 595 | 595 | 907 | 552 | 287 | 159 | 83 | 133 | 366 | |
| | | 500 | 750 | 18995 | 3729 | 2477 | 2789 | 2824 | 2329 | 2944 | 1111 | 426 | 194 | 90 | 82 | 322 |
| | | 750 | 1 000 | 94239 | 3898 | 7059 | 11424 | 15204 | 16419 | 25602 | 10300 | 2993 | 873 | 236 | 231 | 385 |
| | | 1 000 | 1 500 | 252458 | 1352 | 4448 | 11808 | 23022 | 32742 | 78653 | 57304 | 27655 | 10533 | 3380 | 1561 | 478 |
| | | 1 500 | | 77889 | 740 | 1128 | 2881 | 5754 | 9050 | 23016 | 17824 | 9217 | 4460 | 2029 | 1790 | 504 |
| | | Zusammen | | 449360 | 10938 | 15697 | 29566 | 47399 | 61135 | 131122 | 87091 | 40578 | 16219 | 5818 | 3797 | 455 |
| 2 | | 500 | 546 | 20 | 23 | 23 | 29 | 45 | 108 | 101 | 62 | 57 | 30 | 48 | 562 | |
| | | 500 | 1 000 | 4875 | 284 | 281 | 323 | 449 | 474 | 971 | 807 | 600 | 308 | 177 | 201 | 488 |
| | | 1 000 | 1 500 | 35589 | 575 | 1016 | 1630 | 2491 | 3260 | 8644 | 7902 | 5075 | 2694 | 1303 | 999 | 517 |
| | | 1 500 | 2 000 | 63419 | 56 | 183 | 547 | 1317 | 2849 | 11787 | 16464 | 13836 | 8419 | 4441 | 3520 | 609 |
| | | 2 000 | | 33748 | 18 | 61 | 129 | 324 | 737 | 4014 | 7476 | 7606 | 5633 | 3486 | 4264 | 681 |
| | | Zusammen | | 138177 | 953 | 1564 | 2652 | 4610 | 7365 | 25524 | 32750 | 27179 | 17111 | 9437 | 9032 | 598 |
| 3 | | 1 000 | 1125 | 25 | 25 | 38 | 46 | 53 | 148 | 165 | 145 | 155 | 93 | 232 | 688 | |
| | | 1 000 | 1 500 | 7686 | 158 | 271 | 337 | 389 | 452 | 1301 | 1380 | 1216 | 902 | 587 | 693 | 588 |
| | | 1 500 | 2 000 | 23930 | 44 | 245 | 414 | 735 | 1049 | 3495 | 4792 | 4651 | 3696 | 2263 | 2546 | 643 |
| | | 2 000 | 2 500 | 29223 | 8 | 24 | 79 | 265 | 536 | 2334 | 4434 | 5737 | 5632 | 4302 | 5872 | 741 |
| | | 2 500 | | 32939 | 3 | 10 | 22 | 53 | 155 | 1325 | 3570 | 5623 | 6713 | 5678 | 9787 | 818 |
| | | Zusammen | | 94903 | 238 | 575 | 890 | 1488 | 2245 | 8603 | 14341 | 17372 | 17098 | 12923 | 19130 | 730 |
| 4 | | 1 500 | 2466 | 35 | 46 | 59 | 71 | 112 | 271 | 294 | 409 | 329 | 247 | 593 | 735 | |
| | | 1 500 | 2 000 | 10616 | 87 | 214 | 309 | 446 | 509 | 1405 | 1533 | 1722 | 1469 | 1170 | 1752 | 668 |
| | | 2 000 | 2 500 | 18841 | 10 | 104 | 249 | 473 | 588 | 1789 | 2663 | 3233 | 3202 | 2651 | 3879 | 728 |
| | | 2 500 | 3 000 | 20374 | - | 12 | 57 | 158 | 246 | 1144 | 2180 | 3035 | 3577 | 3362 | 6603 | 821 |
| | | 3 000 | 3 500 | 23451 | - | 6 | 12 | 37 | 118 | 885 | 2189 | 3567 | 4323 | 4076 | 8238 | 851 |
| | | 3 500 | | 54767 | - | - | 3 | 26 | 61 | 622 | 2832 | 6794 | 10024 | 10148 | 24257 | 925 |
| | Zusammen | | 130515 | 132 | 382 | 689 | 1211 | 1634 | 6116 | 11691 | 18760 | 22924 | 21654 | 45322 | 843 | |
| 5 | | 1 500 | 398 | 2 | 3 | 6 | 8 | 13 | 22 | 36 | 38 | 39 | 42 | 189 | 981 | |
| | | 1 500 | 2 000 | 2441 | 9 | 42 | 69 | 75 | 125 | 297 | 308 | 321 | 382 | 277 | 536 | 715 |
| | | 2 000 | 2 500 | 5943 | 13 | 63 | 157 | 200 | 250 | 732 | 822 | 838 | 828 | 679 | 1361 | 718 |
| | | 2 500 | 3 000 | 7689 | - | 15 | 55 | 102 | 160 | 582 | 840 | 1049 | 1201 | 1134 | 2551 | 814 |
| | | 3 000 | 3 500 | 9300 | - | 2 | 15 | 36 | 100 | 406 | 753 | 1090 | 1408 | 1481 | 4009 | 889 |
| | | 3 500 | 4 000 | 12492 | - | 1 | 16 | 64 | 377 | 950 | 1470 | 1916 | 2025 | 5672 | 914 | |
| | 4 000 | 4 500 | 15864 | - | - | 2 | 8 | 7 | 205 | 878 | 1719 | 2422 | 2577 | 8046 | 954 | |
| | 4 500 | | 20968 | - | - | 1 | 5 | 5 | 55 | 400 | 1344 | 2749 | 3320 | 13089 | 1055 | |
| | Zusammen | | 75095 | 24 | 126 | 306 | 450 | 724 | 2676 | 4987 | 7869 | 10945 | 11535 | 35453 | 927 | |
| 6 oder mehr | | 2 000 | 446 | 5 | 5 | 5 | 10 | 25 | 42 | 42 | 53 | 56 | 42 | 161 | 832 | |
| | | 2 000 | 3 000 | 5361 | 28 | 46 | 88 | 130 | 206 | 534 | 631 | 637 | 638 | 616 | 1807 | 799 |
| | | 3 000 | 4 000 | 10483 | 8 | 22 | 49 | 80 | 142 | 527 | 852 | 1074 | 1307 | 1410 | 5012 | 918 |
| | | 4 000 | 5 000 | 16610 | 1 | 2 | 19 | 32 | 63 | 388 | 893 | 1484 | 2148 | 2291 | 9289 | 996 |
| | | 5 000 | | 20813 | 1 | 1 | 6 | 10 | 28 | 167 | 536 | 1105 | 1926 | 2513 | 14520 | 1137 |
| | | Zusammen | | 53713 | 43 | 76 | 167 | 262 | 464 | 1658 | 2954 | 4353 | 6075 | 6872 | 30789 | 1014 |
| Insges. | | 500 | 6846 | 1243 | 609 | 699 | 634 | 656 | 1061 | 711 | 397 | 275 | 173 | 388 | 420 | |
| | | 500 | 750 | 20320 | 3787 | 2533 | 2855 | 2916 | 2446 | 3127 | 1284 | 599 | 324 | 176 | 273 | 340 |
| | | 750 | 1 000 | 99102 | 4150 | 7314 | 11714 | 15610 | 16827 | 26539 | 11103 | 3608 | 1228 | 432 | 577 | 392 |
| | | 1 000 | 1 500 | 298019 | 2118 | 5779 | 13836 | 25970 | 36567 | 88851 | 66866 | 34319 | 14429 | 5494 | 3790 | 487 |
| | | 1 500 | 2 000 | 160130 | 465 | 1495 | 3423 | 6897 | 11467 | 34630 | 36737 | 27794 | 17529 | 9840 | 9847 | 582 |
| | | 2 000 | 3 000 | 153877 | 183 | 549 | 1386 | 2828 | 4650 | 16638 | 24797 | 26975 | 25106 | 19499 | 31266 | 724 |
| | | 3 000 | 4 000 | 99447 | 178 | 61 | 193 | 353 | 718 | 3526 | 8400 | 13878 | 17239 | 16666 | 38235 | 870 |
| | | 4 000 | 5 000 | 73038 | 109 | 36 | 51 | 111 | 187 | 940 | 3051 | 6877 | 11254 | 12059 | 38363 | 975 |
| | | 5 000 | | 30984 | 95 | 44 | 107 | 101 | 49 | 387 | 865 | 1664 | 2988 | 3900 | 20784 | 1107 |
| | | Zusammen | | 941763 | 12328 | 18420 | 34270 | 55420 | 73567 | 175699 | 153814 | 116111 | 90372 | 68239 | 143523 | 627 |

a) Alle Einnahmen der zum Haushalt gehörenden Familienmitglieder, jedoch ohne die Aufwendungen zur Erwerbung, Sicherung und Erhaltung der Einnahmen (§ 12 Wohngeldgesetz) sowie die Einnahmen zur Verringerung der Miete oder Belastung (§ 13 Wohngeldgesetz).

4 Tabellenwohngeld am 31.12.1995

4.8 Empfänger von Tabellenwohngeld nach Haushaltsgröße, monatlichen Bruttoeinnahmen, Höhe der monatlichen Miete bzw. Belastung und durchschnittlicher monatlicher Miete bzw. Belastung

| Haushalte mit ... Personen | Monatliche Brutto- einnahmen a) über ... DM bis einschl. ... DM | | Em- p- fänger ins- gesamt | davon mit einer monatlichen Miete von ... DM | | | | | | | | | | | Durch- schnitt- liche monatl. Miete | |
|----------------------------------|--|-------|---------------------------------------|--|-----------|-------|-------|-------|--------|--------|--------|-------|-------|---------------------|---|--|
| | | | | unter 200 | 200 | 250 | 300 | 350 | 400 | 500 | 600 | 700 | 800 | 900 oder mehr | | |
| | | | | | bis unter | | | | | | | | | | | |
| | | | | | 250 | 300 | 350 | 400 | 500 | 600 | 700 | 800 | 900 | | | |
| Anzahl | | | | | | | | | | | | | | | DM | |
| Empfänger von Mietzuschuß | | | | | | | | | | | | | | | | |
| 1 | | 500 | 5228 | 1010 | 471 | 601 | 556 | 584 | 875 | 530 | 276 | 154 | 74 | 97 | 370 | |
| | 500 | 750 | 16792 | 2837 | 2025 | 2487 | 2648 | 2224 | 2830 | 1050 | 397 | 166 | 73 | 55 | 329 | |
| | 750 | 1 000 | 90679 | 3055 | 6274 | 10844 | 14834 | 16170 | 25306 | 10127 | 2890 | 810 | 201 | 168 | 388 | |
| | 1 000 | 1 500 | 247415 | 1020 | 3869 | 11128 | 22411 | 32266 | 77939 | 56780 | 27271 | 10256 | 3194 | 1281 | 478 | |
| | 1 500 | | 76525 | 642 | 989 | 2727 | 5618 | 8944 | 22818 | 17683 | 9107 | 4392 | 1977 | 1628 | 504 | |
| | Zusammen | | 436639 | 8564 | 13628 | 27787 | 46067 | 60188 | 129768 | 86170 | 39941 | 15778 | 5519 | 3229 | 457 | |
| 2 | | 500 | 490 | 11 | 15 | 16 | 25 | 41 | 103 | 96 | 61 | 55 | 28 | 39 | 565 | |
| | 500 | 1 000 | 4436 | 225 | 212 | 262 | 406 | 431 | 929 | 787 | 571 | 292 | 166 | 155 | 490 | |
| | 1 000 | 1 500 | 33337 | 444 | 754 | 1336 | 2246 | 3065 | 8389 | 7701 | 4885 | 2549 | 1189 | 779 | 518 | |
| | 1 500 | 2 000 | 60570 | 20 | 105 | 408 | 1141 | 2649 | 11394 | 16069 | 13490 | 8151 | 4206 | 2937 | 606 | |
| | 2 000 | | 32337 | 3 | 29 | 83 | 276 | 671 | 3873 | 7310 | 7436 | 5490 | 3375 | 3791 | 676 | |
| | Zusammen | | 131170 | 703 | 1115 | 2105 | 4094 | 6857 | 24688 | 31963 | 26443 | 16537 | 8964 | 7701 | 597 | |
| 3 | | 1 000 | 1029 | 18 | 20 | 33 | 42 | 51 | 141 | 154 | 142 | 149 | 88 | 191 | 671 | |
| | 1 000 | 1 500 | 7247 | 142 | 239 | 301 | 369 | 432 | 1260 | 1346 | 1172 | 867 | 547 | 572 | 580 | |
| | 1 500 | 2 000 | 22701 | 33 | 194 | 355 | 674 | 998 | 3377 | 4682 | 4546 | 3582 | 2148 | 2112 | 636 | |
| | 2 000 | 2 500 | 27740 | 4 | 15 | 60 | 227 | 504 | 2245 | 4310 | 5592 | 5475 | 4172 | 5136 | 730 | |
| | 2 500 | | 31195 | - | 6 | 17 | 42 | 144 | 1262 | 3481 | 5509 | 6563 | 5528 | 8643 | 802 | |
| | Zusammen | | 89912 | 197 | 474 | 766 | 1354 | 2129 | 8285 | 13973 | 16961 | 16636 | 12483 | 16654 | 719 | |
| 4 | | 1 500 | 2186 | 30 | 41 | 52 | 63 | 106 | 254 | 276 | 384 | 307 | 225 | 428 | 693 | |
| | 1 500 | 2 000 | 9852 | 69 | 196 | 284 | 417 | 484 | 1357 | 1476 | 1654 | 1412 | 1088 | 1415 | 650 | |
| | 2 000 | 2 500 | 17502 | 5 | 88 | 221 | 434 | 552 | 1725 | 2588 | 3113 | 3069 | 2520 | 3187 | 709 | |
| | 2 500 | 3 000 | 18791 | - | 8 | 44 | 131 | 223 | 1097 | 2104 | 2936 | 3456 | 3225 | 5567 | 797 | |
| | 3 000 | 3 500 | 21456 | - | 3 | 9 | 34 | 114 | 840 | 2110 | 3454 | 4183 | 3874 | 6835 | 822 | |
| | 3 500 | | 46589 | - | - | 2 | 21 | 50 | 571 | 2717 | 6516 | 9539 | 9469 | 17704 | 868 | |
| | Zusammen | | 116356 | 104 | 336 | 612 | 1100 | 1529 | 5844 | 11271 | 18057 | 21966 | 20401 | 35136 | 802 | |
| 5 | | 1 500 | 292 | 2 | 3 | 2 | 6 | 10 | 18 | 30 | 33 | 35 | 31 | 122 | 867 | |
| | 1 500 | 2 000 | 2225 | 7 | 38 | 59 | 69 | 122 | 290 | 282 | 301 | 361 | 268 | 428 | 690 | |
| | 2 000 | 2 500 | 5394 | 9 | 56 | 143 | 183 | 235 | 706 | 793 | 793 | 776 | 633 | 1067 | 691 | |
| | 2 500 | 3 000 | 6932 | - | 10 | 46 | 85 | 146 | 544 | 802 | 1006 | 1149 | 1075 | 2069 | 783 | |
| | 3 000 | 3 500 | 8325 | - | 2 | 12 | 32 | 91 | 371 | 709 | 1047 | 1340 | 1410 | 3311 | 854 | |
| | 3 500 | 4 000 | 10857 | - | - | 1 | 12 | 57 | 351 | 897 | 1374 | 1797 | 1876 | 4492 | 872 | |
| | 4 000 | 4 500 | 12620 | - | - | 2 | 6 | 4 | 182 | 804 | 1577 | 2194 | 2288 | 5563 | 891 | |
| | 4 500 | | 15106 | - | - | 1 | 5 | 4 | 52 | 362 | 1225 | 2479 | 2944 | 8034 | 954 | |
| | Zusammen | | 61751 | 18 | 109 | 266 | 398 | 669 | 2514 | 4679 | 7356 | 10131 | 10525 | 25086 | 861 | |
| 6 oder mehr | | 2 000 | 353 | 5 | 4 | 4 | 8 | 21 | 36 | 38 | 47 | 44 | 35 | 111 | 766 | |
| | 2 000 | 3 000 | 4777 | 18 | 44 | 78 | 115 | 190 | 506 | 599 | 601 | 608 | 571 | 1447 | 764 | |
| | 3 000 | 4 000 | 9192 | 4 | 19 | 38 | 66 | 132 | 478 | 797 | 1017 | 1227 | 1316 | 4098 | 880 | |
| | 4 000 | 5 000 | 13345 | - | 1 | 13 | 28 | 49 | 336 | 813 | 1352 | 1963 | 2069 | 6721 | 936 | |
| | 5 000 | | 14178 | 1 | 1 | 1 | 5 | 18 | 135 | 448 | 973 | 1709 | 2177 | 8710 | 1024 | |
| | Zusammen | | 41845 | 28 | 69 | 134 | 222 | 410 | 1491 | 2695 | 3990 | 5551 | 6168 | 21087 | 932 | |
| Insges. | | 500 | 6150 | 1024 | 487 | 628 | 588 | 638 | 1021 | 682 | 384 | 263 | 154 | 281 | 415 | |
| | 500 | 750 | 17963 | 2877 | 2063 | 2539 | 2731 | 2328 | 3005 | 1218 | 561 | 290 | 155 | 196 | 346 | |
| | 750 | 1 000 | 95079 | 3260 | 6471 | 11082 | 15201 | 16547 | 26195 | 10901 | 3474 | 1143 | 384 | 421 | 394 | |
| | 1 000 | 1 500 | 290001 | 1634 | 4903 | 12816 | 25087 | 35868 | 87828 | 66084 | 33678 | 13953 | 5128 | 3022 | 487 | |
| | 1 500 | 2 000 | 153907 | 313 | 1222 | 3066 | 6507 | 11090 | 33904 | 36040 | 27168 | 17004 | 9350 | 8243 | 578 | |
| | 2 000 | 3 000 | 145156 | 133 | 456 | 1224 | 2608 | 4440 | 16135 | 24181 | 26229 | 24336 | 18774 | 26640 | 708 | |
| | 3 000 | 4 000 | 89358 | 172 | 50 | 169 | 315 | 670 | 3311 | 8043 | 13358 | 16498 | 15735 | 31037 | 835 | |
| | 4 000 | 5 000 | 58263 | 106 | 35 | 45 | 102 | 166 | 841 | 2835 | 6406 | 10423 | 10958 | 26346 | 903 | |
| | 5 000 | | 21796 | 95 | 44 | 101 | 96 | 35 | 350 | 767 | 1490 | 2689 | 3422 | 12707 | 993 | |
| | Zusammen | | 877673 | 9614 | 15731 | 31670 | 53235 | 71782 | 172590 | 150751 | 112748 | 86599 | 64060 | 108893 | 601 | |

a) Alle Einnahmen der zum Haushalt gehörenden Familienmitglieder, jedoch ohne die Aufwendungen zur Erwerbung, Sicherung und Erhaltung der Einnahmen (§ 12 Wohngeldgesetz) sowie die Einnahmen zur Verringerung der Miete oder Belastung (§ 13 Wohngeldgesetz).

4 Tabellenwohngeld am 31.12.1995

4.8 Empfänger von Tabellenwohngeld nach Haushaltsgröße, monatlichen Bruttoeinnahmen, Höhe der monatlichen Miete bzw. Belastung und durchschnittlicher monatlicher Miete bzw. Belastung

| Haushalte mit ... Personen | Monatliche Brutto- einnahmen a) Über ... DM | | Em- p- fänger ins- gesamt | davon mit einer monatlichen Belastung von ... DM | | | | | | | | | | | Durch- schnitt- liche monatl. Belastung | |
|----------------------------------|---|-------|---------------------------------------|--|-----------|------|------|------|------|------|------|------|------|---------------------|---|--|
| | | | | unter 200 | 200 | 250 | 300 | 350 | 400 | 500 | 600 | 700 | 800 | 900 oder mehr | | |
| | | | | | bis unter | | | | | | | | | | | |
| | | | | | 250 | 300 | 350 | 400 | 500 | 600 | 700 | 800 | 900 | | | |
| Anzahl | | | | | | | | | | | | | | | DM | |
| Empfänger von Lastenzuschuß | | | | | | | | | | | | | | | | |
| 1 | | 500 | 551 | 209 | 114 | 63 | 39 | 11 | 32 | 22 | 11 | 5 | 9 | 36 | 332 | |
| | 500 | 750 | 2203 | 892 | 452 | 302 | 176 | 105 | 114 | 61 | 29 | 28 | 17 | 27 | 266 | |
| | 750 | 1 000 | 3560 | 843 | 785 | 580 | 370 | 249 | 296 | 173 | 103 | 63 | 35 | 63 | 317 | |
| | 1 000 | 1 500 | 5043 | 332 | 579 | 680 | 611 | 476 | 714 | 524 | 384 | 277 | 186 | 280 | 453 | |
| | 1 500 | | 1364 | 98 | 139 | 154 | 136 | 106 | 198 | 141 | 110 | 68 | 52 | 162 | 506 | |
| | Zusammen | | 12721 | 2374 | 2069 | 1779 | 1332 | 947 | 1354 | 921 | 637 | 441 | 299 | 568 | 383 | |
| 2 | | 500 | 56 | 9 | 8 | 7 | 4 | 4 | 5 | 5 | 1 | 2 | 2 | 9 | 534 | |
| | 500 | 1 000 | 439 | 59 | 69 | 61 | 43 | 43 | 42 | 20 | 29 | 16 | 11 | 46 | 468 | |
| | 1 000 | 1 500 | 2252 | 131 | 262 | 294 | 245 | 195 | 255 | 201 | 190 | 145 | 114 | 220 | 504 | |
| | 1 500 | 2 000 | 2849 | 36 | 78 | 139 | 176 | 200 | 393 | 395 | 346 | 268 | 235 | 583 | 667 | |
| | 2 000 | | 1411 | 15 | 32 | 46 | 48 | 66 | 141 | 166 | 170 | 143 | 111 | 473 | 799 | |
| | Zusammen | | 7007 | 250 | 449 | 547 | 516 | 508 | 836 | 787 | 736 | 574 | 473 | 1331 | 628 | |
| 3 | | 1 000 | 96 | 7 | 5 | 5 | 4 | 2 | 7 | 11 | 3 | 6 | 5 | 41 | 877 | |
| | 1 000 | 1 500 | 439 | 16 | 32 | 36 | 20 | 20 | 41 | 34 | 44 | 35 | 40 | 121 | 715 | |
| | 1 500 | 2 000 | 1229 | 11 | 51 | 59 | 61 | 51 | 118 | 110 | 105 | 114 | 115 | 434 | 789 | |
| | 2 000 | 2 500 | 1483 | 4 | 9 | 19 | 38 | 32 | 89 | 124 | 145 | 157 | 130 | 736 | 944 | |
| | 2 500 | | 1744 | 3 | 4 | 5 | 11 | 11 | 63 | 89 | 114 | 150 | 150 | 1144 | 1111 | |
| | Zusammen | | 4991 | 41 | 101 | 124 | 134 | 116 | 318 | 368 | 411 | 462 | 440 | 2476 | 943 | |
| 4 | | 1 500 | 300 | 5 | 5 | 7 | 8 | 6 | 17 | 18 | 25 | 22 | 22 | 165 | 1038 | |
| | 1 500 | 2 000 | 764 | 18 | 18 | 25 | 29 | 25 | 48 | 57 | 68 | 57 | 82 | 337 | 899 | |
| | 2 000 | 2 500 | 1339 | 5 | 16 | 28 | 39 | 36 | 64 | 75 | 120 | 133 | 131 | 692 | 979 | |
| | 2 500 | 3 000 | 1583 | - | 4 | 13 | 27 | 23 | 47 | 76 | 99 | 121 | 137 | 1036 | 1113 | |
| | 3 000 | 3 500 | 1995 | - | 3 | 3 | 3 | 4 | 45 | 79 | 113 | 140 | 202 | 1403 | 1167 | |
| | 3 500 | | 8178 | - | - | 1 | 5 | 11 | 51 | 115 | 278 | 485 | 679 | 6553 | 1255 | |
| | Zusammen | | 14159 | 28 | 46 | 77 | 111 | 105 | 272 | 420 | 703 | 958 | 1253 | 10186 | 1177 | |
| 5 | | 1 500 | 106 | - | - | 4 | 2 | 3 | 4 | 6 | 5 | 4 | 11 | 67 | 1295 | |
| | 1 500 | 2 000 | 216 | 2 | 4 | 10 | 6 | 3 | 7 | 26 | 20 | 21 | 9 | 108 | 974 | |
| | 2 000 | 2 500 | 549 | 4 | 7 | 14 | 17 | 15 | 26 | 29 | 45 | 52 | 46 | 294 | 991 | |
| | 2 500 | 3 000 | 757 | - | 5 | 9 | 17 | 14 | 38 | 38 | 43 | 52 | 59 | 482 | 1102 | |
| | 3 000 | 3 500 | 975 | - | - | 3 | 4 | 9 | 35 | 44 | 43 | 68 | 71 | 698 | 1190 | |
| | 3 500 | 4 000 | 1635 | - | 1 | - | 4 | 7 | 26 | 53 | 96 | 119 | 149 | 1180 | 1195 | |
| | 4 000 | 4 500 | 3244 | - | - | - | 2 | 3 | 23 | 74 | 142 | 228 | 289 | 2483 | 1198 | |
| | 4 500 | | 5862 | - | - | - | - | 1 | 3 | 38 | 119 | 270 | 376 | 5055 | 1316 | |
| | Zusammen | | 13344 | 6 | 17 | 40 | 52 | 55 | 162 | 308 | 513 | 814 | 1010 | 10367 | 1232 | |
| 6 oder mehr | | 2 000 | 93 | - | 1 | 1 | 2 | 4 | 6 | 4 | 6 | 12 | 7 | 50 | 1081 | |
| | 2 000 | 3 000 | 584 | 10 | 2 | 10 | 15 | 16 | 28 | 32 | 36 | 30 | 45 | 360 | 1079 | |
| | 3 000 | 4 000 | 1291 | 4 | 3 | 11 | 14 | 10 | 49 | 55 | 57 | 80 | 94 | 914 | 1182 | |
| | 4 000 | 5 000 | 3265 | 1 | 1 | 6 | 4 | 14 | 52 | 80 | 132 | 185 | 222 | 2568 | 1240 | |
| | 5 000 | | 6635 | - | - | 5 | 5 | 10 | 32 | 88 | 132 | 217 | 336 | 5810 | 1380 | |
| | Zusammen | | 11868 | 15 | 7 | 33 | 40 | 54 | 167 | 259 | 363 | 524 | 704 | 9702 | 1303 | |
| Insges. | | 500 | 696 | 219 | 122 | 71 | 46 | 18 | 40 | 29 | 13 | 12 | 19 | 107 | 464 | |
| | 500 | 750 | 2357 | 910 | 470 | 316 | 185 | 118 | 122 | 66 | 38 | 34 | 21 | 77 | 296 | |
| | 750 | 1 000 | 4023 | 890 | 843 | 632 | 409 | 280 | 344 | 202 | 134 | 85 | 48 | 156 | 352 | |
| | 1 000 | 1 500 | 8018 | 484 | 876 | 1020 | 883 | 699 | 1023 | 782 | 641 | 476 | 366 | 768 | 502 | |
| | 1 500 | 2 000 | 6223 | 152 | 273 | 363 | 390 | 377 | 726 | 697 | 626 | 525 | 490 | 1604 | 701 | |
| | 2 000 | 3 000 | 8721 | 50 | 93 | 162 | 220 | 210 | 503 | 616 | 746 | 770 | 725 | 4626 | 984 | |
| | 3 000 | 4 000 | 10089 | 6 | 11 | 24 | 38 | 48 | 215 | 357 | 520 | 741 | 931 | 7198 | 1177 | |
| | 4 000 | 5 000 | 14775 | 3 | 1 | 6 | 9 | 21 | 99 | 216 | 471 | 831 | 1101 | 12017 | 1259 | |
| | 5 000 | | 9188 | - | - | 6 | 5 | 14 | 37 | 98 | 174 | 299 | 478 | 8077 | 1377 | |
| | Zusammen | | 64090 | 2714 | 2689 | 2600 | 2185 | 1785 | 3109 | 3063 | 3363 | 3773 | 4179 | 34630 | 976 | |

a) Alle Einnahmen der zum Haushalt gehörenden Familienmitglieder, jedoch ohne die Aufwendungen zur Erwerbung, Sicherung und Erhaltung der Einnahmen (§ 12 Wohngeldgesetz) sowie die Einnahmen zur Verringerung der Miete oder Belastung (§ 13 Wohngeldgesetz).

4 Tabellenwohngeld am 31.12.1995

4.9 Empfänger von Tabellenwohngeld nach Haushaltsgröße, monatlichen Bruttoeinnahmen und Wohnkostenbelastung vor und nach Gewährung des Wohngelds

| Haushalte mit ... Personen | Monatliche Bruttoeinnahmen a) über ... DM bis einschl. ... DM | | Empfänger ins- gesamt | Durchschnittliche monatliche Wohnkostenbelastung der Empfänger von Wohngeld | | | | Von den Empfängern hatten einen Belastungsgrad c) nach Gewährung des Wohngelds von ... % | | | | |
|----------------------------------|--|-------|-----------------------------|---|--------|-------|------|--|-----------|--------|--------|-----------------|
| | | | | vor | nach | vor | nach | unter 10 | 10 | 15 | 20 | 25 oder mehr |
| | | | | | | | | | bis unter | | | |
| | | | | | | | | | 15 | 20 | 25 | |
| | Gewährung des Wohngelds | | | | Anzahl | | | | | | | |
| | | | Anzahl | DM | | % b) | | Anzahl | | | | |
| Empfänger von Tabellenwohngeld | | | | | | | | | | | | |
| 1 | | 500 | 5779 | 366 | 145 | 124,2 | 49,2 | 280 | 749 | 836 | 629 | 3285 |
| | 500 | 750 | 18995 | 322 | 168 | 49,3 | 25,7 | 692 | 2889 | 4209 | 4346 | 6859 |
| | 750 | 1 000 | 94239 | 385 | 260 | 42,5 | 28,8 | 973 | 4416 | 12249 | 22158 | 54443 |
| | 1 000 | 1 500 | 252458 | 478 | 394 | 39,3 | 32,4 | 1559 | 4738 | 17148 | 39368 | 189645 |
| | 1 500 | | 77889 | 504 | 424 | 26,3 | 22,1 | 4940 | 10490 | 15919 | 16306 | 30234 |
| | Zusammen | | 449360 | 455 | 358 | 36,8 | 29,0 | 8444 | 23282 | 50361 | 82807 | 284466 |
| 2 | | 500 | 546 | 562 | 231 | 204,3 | 83,9 | 14 | 32 | 46 | 43 | 411 |
| | 500 | 1 000 | 4875 | 488 | 247 | 56,6 | 28,6 | 307 | 653 | 1041 | 770 | 2104 |
| | 1 000 | 1 500 | 35589 | 517 | 351 | 39,4 | 26,7 | 662 | 2782 | 6824 | 8499 | 16822 |
| | 1 500 | 2 000 | 63419 | 609 | 496 | 35,1 | 28,6 | 458 | 1858 | 7681 | 14686 | 38736 |
| | 2 000 | | 33748 | 681 | 592 | 28,7 | 25,0 | 844 | 2622 | 5876 | 8511 | 15895 |
| | Zusammen | | 138177 | 598 | 472 | 34,3 | 27,1 | 2285 | 7947 | 21468 | 32509 | 73968 |
| 3 | | 1 000 | 1125 | 688 | 301 | 101,2 | 44,2 | 70 | 143 | 126 | 111 | 675 |
| | 1 000 | 1 500 | 7686 | 588 | 343 | 44,3 | 25,8 | 312 | 1057 | 1655 | 1541 | 3121 |
| | 1 500 | 2 000 | 23930 | 643 | 445 | 36,0 | 24,9 | 416 | 2536 | 5520 | 5677 | 9721 |
| | 2 000 | 2 500 | 29223 | 741 | 583 | 33,1 | 26,0 | 257 | 1954 | 5792 | 7118 | 14102 |
| | 2 500 | | 32939 | 818 | 718 | 27,1 | 23,8 | 358 | 2452 | 8086 | 9619 | 12424 |
| | Zusammen | | 94903 | 730 | 572 | 31,7 | 24,8 | 1413 | 8202 | 21179 | 24066 | 40043 |
| 4 | | 1 500 | 2466 | 735 | 347 | 61,7 | 29,1 | 160 | 481 | 470 | 310 | 1045 |
| | 1 500 | 2 000 | 10616 | 668 | 385 | 37,4 | 21,6 | 526 | 2700 | 2768 | 1709 | 2913 |
| | 2 000 | 2 500 | 18841 | 728 | 468 | 32,3 | 20,8 | 670 | 4631 | 5515 | 3576 | 4449 |
| | 2 500 | 3 000 | 20374 | 821 | 600 | 29,8 | 21,8 | 462 | 3596 | 6088 | 4654 | 5574 |
| | 3 000 | 3 500 | 23451 | 851 | 685 | 26,1 | 21,0 | 279 | 4280 | 8159 | 5410 | 5323 |
| | 3 500 | | 54767 | 925 | 828 | 22,6 | 20,2 | 789 | 9509 | 21731 | 12597 | 10141 |
| | Zusammen | | 130515 | 843 | 670 | 26,1 | 20,7 | 2886 | 25197 | 44731 | 28256 | 29445 |
| 5 | | 1 500 | 398 | 981 | 437 | 91,1 | 40,5 | 40 | 68 | 65 | 34 | 191 |
| | 1 500 | 2 000 | 2441 | 715 | 382 | 39,1 | 20,9 | 181 | 741 | 570 | 333 | 616 |
| | 2 000 | 2 500 | 5943 | 718 | 417 | 31,6 | 18,3 | 575 | 2220 | 1407 | 722 | 1019 |
| | 2 500 | 3 000 | 7689 | 814 | 523 | 29,5 | 18,9 | 525 | 2354 | 2230 | 1289 | 1291 |
| | 3 000 | 3 500 | 9300 | 889 | 639 | 27,3 | 19,6 | 388 | 2486 | 2303 | 1784 | 1739 |
| | 3 500 | 4 000 | 12492 | 914 | 718 | 24,3 | 19,1 | 325 | 3676 | 4192 | 2284 | 2015 |
| | 4 000 | 4 500 | 15864 | 954 | 809 | 22,4 | 19,0 | 210 | 4570 | 5769 | 2895 | 2420 |
| 4 500 | | 20968 | 1055 | 961 | 21,1 | 19,2 | 477 | 5004 | 7991 | 4002 | 3494 | |
| Zusammen | | 75095 | 927 | 739 | 24,1 | 19,2 | 2721 | 21119 | 25127 | 13343 | 12785 | |
| 6 oder mehr | | 2 000 | 446 | 832 | 347 | 51,1 | 21,3 | 113 | 110 | 63 | 39 | 121 |
| | 2 000 | 3 000 | 5361 | 799 | 434 | 30,7 | 16,7 | 1231 | 1833 | 941 | 526 | 830 |
| | 3 000 | 4 000 | 10483 | 918 | 581 | 25,9 | 16,4 | 1859 | 3567 | 2505 | 1290 | 1262 |
| | 4 000 | 5 000 | 16610 | 996 | 744 | 21,9 | 16,4 | 2006 | 6467 | 4278 | 2152 | 1707 |
| | 5 000 | | 20813 | 1137 | 939 | 19,5 | 16,1 | 2904 | 7628 | 5562 | 2570 | 2149 |
| | Zusammen | | 53713 | 1014 | 753 | 21,9 | 16,3 | 8113 | 19605 | 13349 | 6577 | 6069 |
| Insgesamt | | 500 | 6846 | 420 | 168 | 145,4 | 58,3 | 294 | 787 | 899 | 699 | 4167 |
| | 500 | 750 | 20320 | 340 | 174 | 52,1 | 26,7 | 766 | 3085 | 4423 | 4486 | 7560 |
| | 750 | 1 000 | 99102 | 392 | 260 | 43,3 | 28,8 | 1314 | 5103 | 13253 | 22922 | 56510 |
| | 1 000 | 1 500 | 298019 | 487 | 387 | 39,6 | 31,4 | 2723 | 9052 | 26112 | 49710 | 210422 |
| | 1 500 | 2 000 | 160130 | 582 | 455 | 33,4 | 26,1 | 3238 | 14550 | 27723 | 35264 | 79355 |
| | 2 000 | 3 000 | 153877 | 724 | 553 | 29,9 | 22,9 | 5843 | 23083 | 36345 | 34891 | 53715 |
| | 3 000 | 4 000 | 99447 | 870 | 700 | 24,8 | 20,0 | 4066 | 20960 | 32825 | 21584 | 20012 |
| | 4 000 | 5 000 | 73038 | 975 | 839 | 22,0 | 18,9 | 3165 | 18512 | 26010 | 13881 | 11470 |
| | 5 000 | | 30984 | 1107 | 944 | 19,1 | 16,3 | 4453 | 10220 | 8625 | 4121 | 3565 |
| | Zusammen | | 941763 | 627 | 493 | 29,9 | 23,5 | 25862 | 105352 | 176215 | 187558 | 446776 |

a) Alle Einnahmen der zum Haushalt gehörenden Familienmitglieder, jedoch ohne die Aufwendungen zur Erwerbung, Sicherung und Erhaltung der Einnahmen (§ 12 Wohngeldgesetz) sowie die Einnahmen zur Verringerung der Miete oder Belastung (§ 13 Wohngeldgesetz). - b) Anteil der Wohnkosten an den Bruttoeinnahmen

4 Tabellenwohngeld am 31.12.1995

4.9 Empfänger von Tabellenwohngeld nach Haushaltsgröße, monatlichen Bruttoeinnahmen und Wohnkostenbelastung vor und nach Gewährung des Wohngelds

| Haushalte mit ... Personen | Monatliche Bruttoeinnahmen a) Über ... DM bis einschl. ... DM | | Empfänger ins- gesamt | Durchschnittliche monatliche Wohnkostenbelastung der Empfänger von Wohngeld | | | | Von den Empfängern hatten einen Belastungsgrad c) nach Gewährung des Wohngelds von ... % | | | | |
|----------------------------------|--|----------|-----------------------------|---|------|--------|------|--|-------------------------|--------|--------|-----------------|
| | | | | vor | nach | vor | nach | unter 10 | 10 | 15 | 20 | 25 oder mehr |
| | | | | | | | | | bis unter | | | |
| | | | | | | | | | Gewährung des Wohngelds | | | |
| | Anzahl | DM | | % b) | | Anzahl | | | | | | |
| Empfänger von Mietzuschuß | | | | | | | | | | | | |
| 1 | | 500 | 5228 | 370 | 144 | 126,5 | 49,4 | 228 | 612 | 712 | 585 | 3091 |
| | 500 | 750 | 16792 | 329 | 171 | 50,3 | 26,1 | 514 | 2284 | 3453 | 4102 | 6439 |
| | 750 | 1 000 | 90679 | 388 | 262 | 42,8 | 28,9 | 805 | 3739 | 11039 | 21578 | 53518 |
| | 1 000 | 1 500 | 247415 | 478 | 394 | 39,3 | 32,4 | 1317 | 4229 | 16267 | 38478 | 187124 |
| | 1 500 | | 76525 | 504 | 425 | 26,2 | 22,1 | 4672 | 10171 | 15740 | 16160 | 29782 |
| | | Zusammen | 436639 | 457 | 360 | 36,8 | 29,0 | 7536 | 21035 | 47211 | 80903 | 279954 |
| 2 | | 500 | 490 | 565 | 228 | 204,5 | 82,8 | 6 | 22 | 41 | 39 | 382 |
| | 500 | 1 000 | 4436 | 490 | 245 | 56,8 | 28,4 | 252 | 540 | 935 | 732 | 1977 |
| | 1 000 | 1 500 | 33337 | 518 | 350 | 39,4 | 26,6 | 537 | 2353 | 6249 | 8219 | 15979 |
| | 1 500 | 2 000 | 60570 | 606 | 493 | 34,9 | 28,4 | 347 | 1608 | 7240 | 14265 | 37110 |
| | 2 000 | | 32337 | 676 | 587 | 28,6 | 24,8 | 678 | 2475 | 5696 | 8324 | 15164 |
| | | Zusammen | 131170 | 597 | 471 | 34,1 | 26,9 | 1820 | 6998 | 20161 | 31579 | 70612 |
| 3 | | 1 000 | 1029 | 671 | 282 | 98,1 | 41,3 | 64 | 127 | 118 | 107 | 613 |
| | 1 000 | 1 500 | 7247 | 580 | 335 | 43,8 | 25,2 | 284 | 973 | 1594 | 1504 | 2892 |
| | 1 500 | 2 000 | 22701 | 636 | 437 | 35,6 | 24,4 | 365 | 2423 | 5338 | 5542 | 9033 |
| | 2 000 | 2 500 | 27740 | 730 | 571 | 32,6 | 25,5 | 223 | 1836 | 5624 | 6944 | 13113 |
| | 2 500 | | 31195 | 802 | 702 | 26,6 | 23,3 | 303 | 2359 | 7901 | 9365 | 11267 |
| | | Zusammen | 89912 | 719 | 560 | 31,2 | 24,3 | 1239 | 7718 | 20575 | 23462 | 36918 |
| 4 | | 1 500 | 2166 | 693 | 314 | 57,1 | 25,9 | 134 | 446 | 448 | 295 | 843 |
| | 1 500 | 2 000 | 9852 | 650 | 369 | 36,5 | 20,7 | 455 | 2595 | 2666 | 1642 | 2494 |
| | 2 000 | 2 500 | 17502 | 709 | 449 | 31,5 | 19,9 | 590 | 4459 | 5342 | 3391 | 3720 |
| | 2 500 | 3 000 | 18791 | 797 | 575 | 29,0 | 20,9 | 421 | 3451 | 5916 | 4439 | 4564 |
| | 3 000 | 3 500 | 21456 | 822 | 654 | 25,2 | 20,1 | 258 | 4131 | 7900 | 5105 | 4062 |
| | 3 500 | | 46589 | 868 | 768 | 21,3 | 18,8 | 704 | 9079 | 20461 | 10937 | 5408 |
| | | Zusammen | 116356 | 802 | 626 | 25,1 | 19,6 | 2562 | 24161 | 42733 | 25809 | 21091 |
| 5 | | 1 500 | 292 | 867 | 337 | 79,0 | 30,7 | 26 | 60 | 54 | 28 | 124 |
| | 1 500 | 2 000 | 2225 | 690 | 365 | 37,7 | 19,9 | 154 | 699 | 537 | 316 | 519 |
| | 2 000 | 2 500 | 5394 | 691 | 395 | 30,4 | 17,4 | 513 | 2126 | 1338 | 668 | 749 |
| | 2 500 | 3 000 | 6932 | 783 | 493 | 28,4 | 17,9 | 473 | 2241 | 2132 | 1187 | 899 |
| | 3 000 | 3 500 | 8325 | 854 | 605 | 26,2 | 18,6 | 363 | 2358 | 2759 | 1639 | 1206 |
| | 3 500 | 4 000 | 10857 | 872 | 675 | 23,2 | 17,9 | 302 | 3474 | 3894 | 1967 | 1220 |
| | 4 000 | 4 500 | 12620 | 891 | 745 | 21,0 | 17,5 | 190 | 4212 | 5038 | 2164 | 1016 |
| | 4 500 | | 15106 | 954 | 858 | 19,1 | 17,2 | 427 | 4518 | 6648 | 2512 | 1001 |
| | | Zusammen | 61751 | 861 | 667 | 22,8 | 17,7 | 2448 | 19688 | 22400 | 10481 | 6734 |
| 6 oder mehr | | 2 000 | 353 | 766 | 310 | 45,8 | 18,5 | 89 | 97 | 58 | 32 | 77 |
| | 2 000 | 3 000 | 4777 | 764 | 412 | 29,4 | 15,8 | 1102 | 1740 | 862 | 464 | 609 |
| | 3 000 | 4 000 | 9192 | 880 | 551 | 24,9 | 15,6 | 1672 | 3350 | 2268 | 1100 | 802 |
| | 4 000 | 5 000 | 13345 | 936 | 685 | 20,7 | 15,2 | 1791 | 5846 | 3536 | 1418 | 754 |
| | 5 000 | | 14178 | 1024 | 831 | 17,7 | 14,4 | 2311 | 6331 | 3840 | 1174 | 522 |
| | | Zusammen | 41845 | 932 | 671 | 20,8 | 14,9 | 6965 | 17364 | 10564 | 4188 | 2764 |
| Insgesamt | | 500 | 6150 | 415 | 162 | 144,6 | 56,4 | 234 | 639 | 768 | 648 | 3861 |
| | 500 | 750 | 17963 | 346 | 176 | 52,9 | 26,9 | 567 | 2447 | 3643 | 4236 | 7070 |
| | 750 | 1 000 | 95079 | 394 | 262 | 43,4 | 28,9 | 1097 | 4318 | 11946 | 22301 | 55417 |
| | 1 000 | 1 500 | 290001 | 487 | 387 | 39,5 | 31,5 | 2289 | 7995 | 24571 | 48486 | 206660 |
| | 1 500 | 2 000 | 153907 | 578 | 451 | 33,1 | 25,9 | 2760 | 13697 | 26815 | 34517 | 76118 |
| | 2 000 | 3 000 | 145156 | 708 | 540 | 29,3 | 22,3 | 5235 | 22139 | 35288 | 33772 | 48722 |
| | 3 000 | 4 000 | 89358 | 835 | 667 | 23,9 | 19,1 | 3733 | 20026 | 31245 | 19860 | 14494 |
| | 4 000 | 5 000 | 58263 | 903 | 767 | 20,4 | 17,3 | 2887 | 17097 | 23051 | 10452 | 4776 |
| | 5 000 | | 21796 | 993 | 836 | 17,2 | 14,5 | 3768 | 8606 | 6317 | 2150 | 955 |
| | | Zusammen | 877673 | 601 | 469 | 29,8 | 23,2 | 22570 | 96964 | 163644 | 176422 | 418073 |

a) Alle Einnahmen der zum Haushalt gehörenden Familienmitglieder, jedoch ohne die Aufwendungen zur Erwerbung, Sicherung und Erhaltung der Einnahmen (§ 12 Wohngeldgesetz) sowie die Einnahmen zur Verringerung der Miete oder Belastung (§ 13 Wohngeldgesetz). - b) Anteil der Wohnkosten an den Bruttoeinnahmen.

4 Tabellenwohngeld am 31.12.1995

4.9 Empfänger von Tabellenwohngeld nach Haushaltsgröße, monatlichen Bruttoeinnahmen und Wohnkostenbelastung vor und nach Gewährung des Wohngelds

| Haushalte mit ... Personen | Monatliche Bruttoeinnahmen a) über ... DM bis einschl. ... DM | | Empfänger ins- gesamt | Durchschnittliche monatliche Wohnkostenbelastung der Empfänger von Wohngeld | | | | Von den Empfängern hatten einen Belastungsgrad b) nach Gewährung des Wohngelds von ... % | | | | |
|----------------------------------|--|-------|-----------------------------|---|------|-------|------|--|-----------|-------|-------|-----------------|
| | | | | vor | nach | vor | nach | unter 10 | 10 | 15 | 20 | 25 oder mehr |
| | | | | | | | | | bis unter | | | |
| | | | | Gewährung des Wohngelds | | | | 15 | 20 | 25 | | |
| | | | | Anzahl | DM | | % b) | | Anzahl | | | |
| Empfänger von Lastenzuschuß | | | | | | | | | | | | |
| 1 | | 500 | 551 | 332 | 152 | 104,7 | 47,7 | 52 | 137 | 124 | 44 | 194 |
| | 500 | 750 | 2203 | 266 | 144 | 41,3 | 22,3 | 178 | 605 | 756 | 244 | 420 |
| | 750 | 1 000 | 3560 | 317 | 214 | 36,0 | 24,3 | 168 | 677 | 1210 | 580 | 925 |
| | 1 000 | 1 500 | 5043 | 453 | 371 | 37,9 | 31,1 | 242 | 509 | 881 | 890 | 2521 |
| | 1 500 | | 1364 | 506 | 417 | 27,7 | 22,8 | 268 | 319 | 179 | 146 | 452 |
| | Zusammen | | 12721 | 383 | 283 | 36,8 | 27,2 | 908 | 2247 | 3150 | 1904 | 4512 |
| 2 | | 500 | 56 | 534 | 250 | 202,2 | 94,7 | 8 | 10 | 5 | 4 | 29 |
| | 500 | 1 000 | 439 | 468 | 263 | 54,8 | 30,8 | 55 | 113 | 106 | 38 | 127 |
| | 1 000 | 1 500 | 2252 | 504 | 363 | 39,2 | 28,2 | 125 | 429 | 575 | 280 | 843 |
| | 1 500 | 2 000 | 2849 | 667 | 559 | 38,6 | 32,4 | 111 | 250 | 441 | 421 | 1626 |
| | 2 000 | | 1411 | 799 | 688 | 32,6 | 28,1 | 166 | 147 | 180 | 187 | 731 |
| | Zusammen | | 7007 | 628 | 501 | 37,7 | 30,1 | 465 | 949 | 1307 | 930 | 3356 |
| 3 | | 1 000 | 96 | 877 | 495 | 136,0 | 76,7 | 6 | 16 | 8 | 4 | 62 |
| | 1 000 | 1 500 | 439 | 715 | 475 | 53,7 | 35,6 | 28 | 84 | 61 | 37 | 229 |
| | 1 500 | 2 000 | 1229 | 789 | 597 | 44,5 | 33,7 | 51 | 173 | 182 | 135 | 688 |
| | 2 000 | 2 500 | 1483 | 944 | 792 | 42,1 | 35,4 | 34 | 118 | 168 | 174 | 989 |
| | 2 500 | | 1744 | 1111 | 999 | 35,6 | 32,0 | 55 | 93 | 185 | 254 | 1157 |
| | Zusammen | | 4991 | 943 | 783 | 40,6 | 33,7 | 174 | 484 | 604 | 604 | 3125 |
| 4 | | 1 500 | 300 | 1038 | 580 | 100,2 | 55,9 | 26 | 35 | 22 | 15 | 202 |
| | 1 500 | 2 000 | 764 | 899 | 592 | 50,2 | 33,0 | 71 | 105 | 102 | 67 | 419 |
| | 2 000 | 2 500 | 1339 | 979 | 715 | 43,4 | 31,7 | 80 | 172 | 173 | 185 | 729 |
| | 2 500 | 3 000 | 1583 | 1113 | 899 | 40,4 | 32,7 | 41 | 145 | 172 | 215 | 1010 |
| | 3 000 | 3 500 | 1995 | 1167 | 1009 | 35,8 | 30,9 | 21 | 149 | 259 | 305 | 1261 |
| | 3 500 | | 8178 | 1255 | 1167 | 29,8 | 27,7 | 85 | 430 | 1270 | 1660 | 4733 |
| Zusammen | | 14159 | 1177 | 1029 | 33,3 | 29,1 | 324 | 1036 | 1998 | 2447 | 8354 | |
| 5 | | 1 500 | 106 | 1295 | 711 | 126,8 | 69,6 | 14 | 8 | 11 | 6 | 67 |
| | 1 500 | 2 000 | 216 | 974 | 562 | 53,9 | 31,1 | 27 | 42 | 33 | 17 | 97 |
| | 2 000 | 2 500 | 549 | 991 | 639 | 43,6 | 28,1 | 62 | 94 | 69 | 54 | 270 |
| | 2 500 | 3 000 | 757 | 1102 | 791 | 40,0 | 28,7 | 52 | 113 | 98 | 102 | 392 |
| | 3 000 | 3 500 | 975 | 1190 | 935 | 36,5 | 28,7 | 25 | 128 | 144 | 145 | 533 |
| | 3 500 | 4 000 | 1635 | 1195 | 1005 | 31,6 | 26,6 | 23 | 202 | 298 | 317 | 795 |
| 4 000 | 4 500 | 3244 | 1198 | 1059 | 28,1 | 24,8 | 20 | 358 | 731 | 731 | 1404 | |
| 4 500 | | 5862 | 1316 | 1227 | 26,2 | 24,4 | 50 | 486 | 1343 | 1490 | 2493 | |
| Zusammen | | 13344 | 1232 | 1074 | 29,1 | 25,4 | 273 | 1431 | 2727 | 2862 | 6051 | |
| 6 oder mehr | | 2 000 | 93 | 1081 | 491 | 74,1 | 33,7 | 24 | 13 | 5 | 7 | 44 |
| | 2 000 | 3 000 | 584 | 1079 | 613 | 41,6 | 23,6 | 129 | 93 | 79 | 62 | 221 |
| | 3 000 | 4 000 | 1291 | 1182 | 795 | 33,2 | 22,3 | 187 | 217 | 237 | 190 | 460 |
| | 4 000 | 5 000 | 3265 | 1240 | 985 | 27,0 | 21,5 | 215 | 621 | 742 | 734 | 953 |
| | 5 000 | | 6635 | 1380 | 1168 | 23,4 | 19,8 | 593 | 1297 | 1722 | 1396 | 1627 |
| | Zusammen | | 11868 | 1303 | 1045 | 25,6 | 20,5 | 1148 | 2241 | 2785 | 2389 | 3305 |
| Insgesamt | | 500 | 696 | 464 | 226 | 151,7 | 73,8 | 60 | 148 | 131 | 51 | 306 |
| | 500 | 750 | 2357 | 296 | 159 | 45,9 | 24,6 | 199 | 638 | 780 | 250 | 490 |
| | 750 | 1 000 | 4023 | 352 | 230 | 39,8 | 26,0 | 217 | 785 | 1307 | 621 | 1093 |
| | 1 000 | 1 500 | 8018 | 502 | 382 | 40,8 | 31,0 | 434 | 1057 | 1541 | 1224 | 3762 |
| | 1 500 | 2 000 | 6223 | 701 | 542 | 40,2 | 31,1 | 478 | 853 | 908 | 747 | 3237 |
| | 2 000 | 3 000 | 8721 | 984 | 768 | 39,8 | 31,1 | 608 | 944 | 1057 | 1119 | 4993 |
| 3 000 | 4 000 | 10089 | 1177 | 996 | 33,0 | 28,0 | 333 | 934 | 1580 | 1724 | 5518 | |
| 4 000 | 5 000 | 14775 | 1259 | 1126 | 28,1 | 25,1 | 278 | 1415 | 2959 | 3429 | 6694 | |
| 5 000 | | 9188 | 1377 | 1202 | 23,6 | 20,6 | 685 | 1614 | 2308 | 1971 | 2610 | |
| Zusammen | | 64090 | 976 | 816 | 30,8 | 25,7 | 3292 | 8388 | 12571 | 11136 | 28703 | |

a) Alle Einnahmen der zum Haushalt gehörenden Familienmitglieder, jedoch ohne die Aufwendungen zur Erwerbung, Sicherung und Erhaltung der Einnahmen (§ 12 Wohngeldgesetz) sowie die Einnahmen zur Verringerung der Miete oder Belastung (§ 13 Wohngeldgesetz). - b) Anteil der Wohnkosten an den Bruttoeinnahmen.

4 Tabellenwohngeld am 31.12.1995

4.10 Empfänger von Tabellenwohngeld nach Haushaltsgröße, sozialer Stellung, bei der Einkommensermittlung abzusetzenden monatlichen Beträgen sowie durchschnittlichen(m) monatlichen(m) Bruttoeinnahmen, Abzugsbeträgen, Familieneinkommen und Wohngeld

| Haushalte mit ... Personen | Beteiligung am Erwerbsleben Soziale Stellung | Empfänger insgesamt | davon mit monatlichen Abzugsbeträgen a) von ... DM | | | | | | | | Durchschnittliche(s) monatliche(s) | | | | | |
|--------------------------------|--|--|---|-----------------------------------|---|---|---|--|--|--|---|---|--|--|--|--|
| | | | unter 100 | 100 | 200 | 300 | 400 | 600 | 900 | 1200 oder mehr | Brutto-ein-nahmen b) | Abzugs-be-träge a) | Familien-ein-kommen c) | Wohn-geld | | |
| | | | | bis unter | | | | | | | | | | | | |
| | | | | 200 | 300 | 400 | 600 | 900 | 1200 | | | | | | | |
| | | | | der Empfänger von Wohngeld | | | | | | | | | | | | |
| Anzahl | | | | | | | | | | | DM | | | | | |
| Empfänger von Tabellenwohngeld | | | | | | | | | | | | | | | | |
| 1 | Erwerbstätige Arbeitslose Nichterwerbs- personen Zusammen | 31122 114626 303612 449360 | 4020 86472 22977 113469 | 3131 8959 97061 109151 | 3108 9894 38881 51883 | 4064 3487 49349 56900 | 7678 2270 35031 44979 | 6985 1281 28233 36499 | 814 1596 19049 21459 | 1322 667 13031 15020 | 1263 1043 1307 1236 | 493 131 415 348 | 889 918 912 912 | 103 93 97 96 | | |
| | | 2 | Erwerbstätige Arbeitslose Nichterwerbs- personen Zusammen | 29080 32648 76449 138177 | 738 8434 3055 12227 | 1394 9034 10060 20488 | 1368 5545 12776 19689 | 1466 2825 9827 14118 | 4711 3132 16500 24343 | 11976 2135 12577 26688 | 5364 626 4630 10620 | 2063 917 7024 10004 | 1918 1557 1760 1745 | 746 295 552 532 | 1321 1285 1241 1268 | 121 120 131 126 |
| | | | | 3 | Erwerbstätige Arbeitslose Nichterwerbs- personen Zusammen | 37134 24064 33705 94903 | 214 726 1613 2553 | 594 4752 1302 6648 | 691 3406 2551 6648 | 855 3268 3647 7770 | 2415 3760 6111 12286 | 7841 4800 7922 20563 | 12513 1727 5145 19385 | 5414 1625 5414 19050 | 2147 2019 772 2303 | 1117 534 772 847 |
| 4 | Erwerbstätige Arbeitslose Nichterwerbs- personen Zusammen | | | | | 81835 25214 23466 130515 | 122 358 1046 1526 | 161 505 809 1475 | 509 2062 731 3302 | 796 3905 1267 5968 | 1732 5600 3444 10776 | 4907 5038 5078 15023 | 10442 3802 4495 18739 | 63166 3944 6596 73706 | 3619 2497 2650 3228 | 1568 761 976 1305 |
| | | 5 | Erwerbstätige Arbeitslose Nichterwerbs- personen Zusammen | | | 52968 11605 10522 75095 | 33 86 93 212 | 68 241 820 1129 | 39 99 165 303 | 44 161 204 409 | 623 2241 862 3726 | 1445 2970 1886 6301 | 3322 2224 2089 7635 | 47394 3583 4403 55380 | 4206 2906 3105 3851 | 1884 1045 1195 1658 |
| | | | | 6 o. m. | Erwerbstätige Arbeitslose Nichterwerbs- personen Zusammen | 37408 7348 8957 53713 | 8 39 21 68 | 42 163 826 1031 | 17 37 198 252 | 17 43 186 246 | 43 164 360 567 | 418 989 893 2300 | 958 1441 1218 3617 | 35905 4472 5255 45632 | 5003 3619 3849 4621 | 2379 1561 1527 2125 |
| Insges. | Erwerbstätige Selbständige Beamte Angestellte Arbeiter Arbeitslose Nichterwerbbsp. Rentner Pensionäre Studenten Sonstige Zusammen | | | | | 269547 10808 7693 50567 200479 215505 456711 322378 1408 31629 101296 941763 | 5135 656 28 620 3831 96115 28805 7176 32 4167 17430 130055 | 5390 836 32 547 3975 23654 110878 95448 111 3643 11676 139922 | 5732 839 21 924 3948 21043 55302 39336 74 6952 8940 82077 | 7242 719 49 1608 4866 13689 64480 51526 128 4298 8528 85411 | 17202 1386 264 4652 10900 17167 62308 44771 309 4164 13064 96677 | 33572 1938 415 10307 20912 17213 56589 37462 310 3524 15293 107374 | 33413 1630 465 8303 23015 11416 36626 24160 186 2394 9886 81455 | 161861 2804 6419 23606 129032 15208 41723 22499 258 2487 16479 218792 | 3334 2340 4138 2958 3452 1588 1605 1527 1834 1306 1944 2096 | 1468 901 2136 1333 1507 372 533 489 862 487 682 764 |
| | | Nachrichtlich: Antragsteller und alle Familienmitglieder beziehen Sozialhilfe Kriegsopferfürsorge Antragsteller, aber nicht alle Familienmitglieder beziehen Sozialhilfe Kriegsopferfürsorge | 114883 2277 9490 112 | | | 14553 55 168 - | 12953 98 255 5 | 11998 118 380 3 | 10680 123 501 3 | 14870 178 1187 11 | 16784 533 1816 7 | 12052 600 1602 11 | 20993 572 3581 72 | 1931 2048 2694 3072 | 732 974 1154 1462 | 1241 1097 1638 1701 |

a) Bei der Einkommensermittlung nach den §§ 12 bis 17 Wohngeldgesetz zu berücksichtigende Abzüge. - b) Alle Einnahmen der zum Haushalt gehörenden Familienmitglieder, jedoch ohne die Aufwendungen zur Erwerbung, Sicherung und Erhaltung der Einnahmen (§ 12 Wohngeldgesetz) sowie die Einnahmen zur Verringerung der Miete oder Belastung (§ 13 Wohngeldgesetz). - c) Alle Einnahmen der zum Haushalt gehörenden Familienmitglieder abzüglich der Beträge, die nach den §§ 12 bis 17 Wohngeldgesetz abzusetzen sind.

4 Tabellenwohngeld am 31.12.1995

4.11 Empfänger von Tabellenwohngeld nach Art der Abzüge von den Einnahmen gemäß §§ 12 bis 17 Wohngeldgesetz und Haushaltsgröße

| Bei der Ermittlung des Familieneinkommens zu berücksichtigende Abzüge nach den §§ 12 bis 17 Wohngeldgesetz | Empfänger insgesamt | davon Haushalte mit ... Personen | | | | | |
|---|---------------------|----------------------------------|--------|-------|--------|-------|-------------|
| | | 1 | 2 | 3 | 4 | 5 | 6 oder mehr |
| Empfänger von Tabellenwohngeld mit | | | | | | | |
| - Aufwendungen zur Erwerbung, Sicherung und Erhaltung der Einnahmen nach § 12 | 370245 | 82148 | 45677 | 49287 | 93621 | 58130 | 41382 |
| dar. Aufwendungen nur des Antragstellers ohne Überschreitung des Pauschbetrags für Werbungskosten gemäß Einkommensteuergesetz | 299134 | 82143 | 34294 | 35230 | 72104 | 45375 | 29988 |
| mit Überschreitung des Pauschbetrags für Werbungskosten gemäß Einkommensteuergesetz | 270848 | 79457 | 32946 | 33021 | 61955 | 37958 | 25511 |
| | 28286 | 2686 | 1348 | 2209 | 10149 | 7417 | 4477 |
| - monatlichen Aufwendungen zur Erfüllung gesetzlicher Unterhaltsverpflichtungen nach § 12 a | 16486 | 6079 | 1280 | 1857 | 3562 | 2139 | 1569 |
| davon | | | | | | | |
| über ... DM bis einschl. ... DM | | | | | | | |
| 400 400 | 14894 | 5454 | 1146 | 1701 | 3257 | 1947 | 1389 |
| 800 800 | 1368 | 556 | 120 | 127 | 258 | 157 | 150 |
| 1 200 1 200 | 201 | 63 | 13 | 25 | 42 | 33 | 25 |
| | 23 | 6 | 1 | 4 | 5 | 2 | 5 |
| - außer Betracht bleibenden Einnahmen nach § 14 | 46611 | 42252 | 3185 | 437 | 365 | 227 | 145 |
| und zwar | | | | | | | |
| mit Betrag nach § 14 Abs. 1 Nr. 6 | 35436 | 32254 | 2152 | 349 | 336 | 216 | 129 |
| mit Betrag nach § 14 Abs. 1 Nr. 29 | 12366 | 11059 | 1152 | 95 | 30 | 13 | 17 |
| - Familienfreibeträgen nach § 15 | 385799 | 292 | 61071 | 83696 | 120526 | 70424 | 49790 |
| und zwar | | | | | | | |
| mit Betrag nach § 15 Abs. 1 ohne § 15 Abs. 2 | 336112 | 285 | 36531 | 67520 | 114892 | 68787 | 48097 |
| mit Betrag nach § 15 Abs. 1 u. 2 | 31527 | - | 16480 | 10862 | 3436 | 597 | 152 |
| mit Betrag nach § 15 Abs. 3 | 52468 | 7 | 9277 | 12135 | 12024 | 8142 | 10883 |
| mit Betrag nach § 15 Abs. 4 | 12439 | - | 5259 | 2732 | 1404 | 1159 | 1885 |
| - Freibeträgen für besondere Personengruppen nach § 16 | 143512 | 95023 | 28188 | 7219 | 6202 | 3730 | 3150 |
| und zwar | | | | | | | |
| mit Betrag nach § 16 Abs. 1 Nr. 2 | 204 | 114 | 55 | 11 | 9 | 9 | 6 |
| mit Betrag nach § 16 Abs. 2 Nr. 1 | 79080 | 47407 | 17181 | 5133 | 4406 | 2652 | 2301 |
| mit Betrag nach § 16 Abs. 2 Nr. 2 | 66767 | 47278 | 12879 | 2454 | 2036 | 1181 | 959 |
| mit Betrag nach § 16 Abs. 4 | 358 | 224 | 71 | 17 | 18 | 20 | 8 |
| - pauschalem Abzug beim Antragsteller von ... % der Einnahmen nach § 17 | 941763 | 449360 | 138177 | 94903 | 130515 | 75095 | 53713 |
| davon | | | | | | | |
| 6 % nach § 17 Abs. 1 | 326056 | 152673 | 53142 | 45215 | 41442 | 19277 | 14307 |
| 12,5 % nach § 17 Abs. 2 | 364114 | 270194 | 59925 | 16498 | 10097 | 4302 | 3098 |
| 20 % nach § 17 Abs. 3 | 74653 | 12750 | 12194 | 12070 | 15818 | 10799 | 11022 |
| 30 % nach § 17 Abs. 4 | 176940 | 13743 | 12916 | 21120 | 63158 | 40717 | 25286 |

Fachserie 13: Sozialleistungen

Reihe 1: Versicherte in der Kranken und Rentenversicherung

Die Mikrozensus-Ergebnisse über den Krankenversicherungsschutz und über Altersvorsorge in der gesetzlichen Rentenversicherung werden in *jährlichen* Berichten dargestellt. Die Angaben zur Krankenversicherung beziehen sich auf die Wohnbevölkerung nach der Beteiligung am Erwerbsleben, der Art der Krankenkasse/-versicherung des Versicherungsschutzes. Weitere Unterteilungen erfolgen u.a. nach Geschlecht, Altersgruppen, Stellung im Beruf und monatlichem Nettoeinkommen.

Die Tabellen zur Altersvorsorge enthalten Daten über Pflichtmitglieder und Beitragszahler nach der Beteiligung am Erwerbsleben gegliedert nach Geschlecht, Altersgruppen, Stellung im Beruf, Art der gesetzlichen Rentenversicherung und Versicherungsverhältnis. Einige Eckdaten sind im langfristigen Vergleich nachgewiesen.

Reihe 2: Sozialhilfe

Der *jährliche* Bericht enthält detaillierte Angaben über die Sozialhilfeempfänger/-innen sowie über die Ausgaben und Einnahmen der Sozialhilfe. Die Empfänger/-innen von Sozialhilfe werden u.a. nach Hilfearten, Geschlecht, Alter, Staatsangehörigkeit und Art der Unterbringung aufgegliedert. Darüber hinaus werden für die Empfänger laufender Hilfe zum Lebensunterhalt auch Angaben über den Erwerbsstatus, die besondere soziale Situation, die Bezugsdauer sowie über die wesentlichen Komponenten der Bedarfsberechnung nachgewiesen.

Reihe 3: Kriegsopferfürsorge

In *jährlicher* Erscheinungsfolge berichtet diese Reihe über die Ausgaben und Einnahmen sowie über die Empfänger/-innen laufender und einmaliger Leistungen in länderweiser Gliederung. Der Nachweis erfolgt nach Hilfearten sowie nach Empfängergruppen (Beschädigte und Hinterbliebene sowie Sonderfürsorgeberechtigte).

Reihe 4: Wohngeld

Die Ergebnisse der Wohngeldstatistik werden wegen der unterschiedlichen wohngeldrechtlichen Vorschriften für das frühere Bundesgebiet und die neuen Länder und Berlin-Ost ab dem Berichtsjahr 1991 *jährlich* wie folgt veröffentlicht:

4: Wohngeld im früheren Bundesgebiet

4.S.1: Wohngeld in den neuen Ländern und Berlin-Ost

Die Veröffentlichungen enthalten jeweils Angaben zum spitz berechneten und pauschalierten Wohngeld und liefern detaillierte Daten über die Anzahl und Struktur der Wohngeldempfänger sowie deren Wohnkosten, Wohnverhältnisse und Wohngeldansprüche.

Reihe 5: Schwerbehinderte und Rehabilitationsmaßnahmen

5.1: Schwerbehinderte

Die Veröffentlichung – Erscheinungsfolge alle *zwei Jahre* – enthält in länderweiser Gliederung Daten über die von den Versorgungsämtern als Schwerbehinderte anerkannten Personen, d.h. bei denen ein Grad der Behinderung um 50 und mehr Prozent festgestellt worden ist. Nachgewiesen werden die Schwerbehinderten nach Geschlecht, Altersgruppen, Staatsangehörigkeit, Grad der Behinderung, Art und Ursache der Behinderung sowie nach Mehrfachbehinderung.

5.2: Rehabilitationsmaßnahmen

Der *Jahresbericht* enthält Angaben über die von den gesetzlichen Trägern der Rehabilitation im Berichtsjahr durchgeführten medizinischen und berufsfördernden Rehabilitationsmaßnahmen sowie die Maßnahmen zur sozialen Eingliederung. Dabei wird u.a. nach Art, Dauer und Ergebnis der Maßnahme differenziert. Außerdem finden sich Angaben über die Rehabilitanden u.a. in der Gliederung nach Geschlecht, Altersgruppen, Stellung im Beruf sowie Art und Ursache der Behinderung.

Reihe 6: Jugendhilfe

6.1.1: Institutionelle Beratung, Einzelbetreuung und sozialpädagogische Familienhilfe

Der *jährliche* Bericht enthält Angaben über die jungen Menschen, bei denen eine Erziehungsberatung abgeschlossen wurde, die durch einen Betreuungshelfer/-innen oder Erziehungsbeistand unterstützt werden und die an Maßnahmen der sozialen Gruppenarbeit teilnehmen sowie über die Familien, denen sozialpädagogische Familienhilfe gewährt wird. Darüber hinaus werden Informationen über die Hilfestellung selbst, z.B. über den Anlaß und die Dauer, bereitgestellt.

6.1.2: Erzieherische Hilfen außerhalb des Elternhauses

Mit dieser Veröffentlichung werden *jährlich* Strukturdaten über die neu begonnenen und abgeschlossenen Hilfen zur Erziehung außerhalb des Elternhauses, nämlich Erziehung in einer Tagesgruppe, Vollzeitpflege, Heimerziehung und intensive sozialpädagogische Einzelbetreuung, sowie über den betroffenen Personenkreis zur Verfügung gestellt. Sie enthält auch fortgeschriebene Bestandsdaten zum Jahresende.

6.1.3: Adoptionen und sonstige Hilfen

Neben detaillierten Angaben zu den Adoptionen und Eckzahlen zur Adoptionsvermittlung werden in dieser Reihe auch die *jährlichen* Ergebnisse über die Pflegschaften, Vormundschaften, Beistandschaften und Vaterschaftsfeststellungen, die Sorgerechtsmaßnahmen und die Pflegeerlaubnis nachgewiesen. Ab 1995 sind Angaben zu vorläufigen Schutzmaßnahmen (Inobhutnahme, Herausnahme) enthalten.

6.1.4: Erzieherische Hilfen außerhalb des Elternhauses am 31.12.1995

Alle *fünf Jahre*, zuletzt am 31.12.1995, wird eine Bestandserhebung über die Hilfen zur Erziehung außerhalb des Elternhauses durchgeführt, deren Ergebnisse in dieser Reihe dargestellt werden. Die Berichtsinhalte stimmen mit denen der Reihe 6.1.2 weitgehend überein.

6.2: Maßnahmen der Jugendarbeit im Rahmen der Jugendhilfe

Dieser in *vierjährigen* Abständen, letzte Erhebung im Jahr 1996, erscheinende Bericht enthält Angaben über die von den öffentlichen und freien Trägern der Jugendhilfe durchgeführten Maßnahmen der Jugendarbeit im Bereich der Kinder- und Jugendberufshilfe, der internationalen Jugendarbeit, der Jugendberufshilfe und der Fortbildungsmaßnahmen der Mitarbeiter in der Jugendarbeit. Nachgewiesen wird u.a. die Zahl der Maßnahmen und der Teilnehmer/-innen; die Maßnahmen werden nach Dauer und Trägerschaft gegliedert.

6.3: Einrichtungen und tätige Personen in der Jugendhilfe

Diese Veröffentlichung berichtet alle *vier Jahre*, zuletzt zum 31.12.1994, über Einrichtungen der Jugendhilfe und – soweit möglich – die in ihnen verfügbaren Plätze sowie über dort tätige Personen. Dabei wird gegliedert nach Trägerschaft und Art der Einrichtung, sowie nach Alter, Ausbildungsabschluß, Stellung im Beruf und Arbeitsbereich der in der Jugendhilfe tätigen Personen.

6.3.1: Tageseinrichtungen für Kinder

In *vierjähriger* Folge, erstmals zum 31.12.1994, bringt diese Reihe ausführliche Ergebnisse über die Tageseinrichtungen für Kinder. Sie vermitteln – z.T. in länderweiser Gliederung – wichtige Strukturzahlen über die Art und Größe der Einrichtung sowie über demographische und erwerbsstatistische Angaben des dort tätigen Personals. Zusätzlich werden ausgewählte Daten dieser Veröffentlichung (Zusammenfassung) gemeinsam mit den Ergebnissen der sonstigen Einrichtungen der Jugendhilfe in der Reihe 6.3 dargestellt.

6.4: Ausgaben und Einnahmen der öffentlichen Jugendhilfe

Diese *jährliche* Veröffentlichung enthält ab 1992 die Ausgaben der öffentlichen Jugendhilfeträger für Maßnahmen und Einrichtungen sowie die korrespondierenden Einnahmen. Der Nachweis erfolgt nach Hilfe- bzw. Einrichtungsarten sowie nach Einnahme- und Ausgabenarten, z.B. Gebühren, Entgelte, Kostenbeiträge, Personalausgaben, Leistungen an Berechtigte, Investitionen und Zuschüsse an Träger der freien Jugendhilfe.

6.S.1: Einrichtungen und tätige Personen in der Jugendhilfe 1991 in den neuen Ländern und Berlin-Ost

In diesem Sonderheft sind die Ergebnisse über die Einrichtungen der Jugendhilfe und deren Personal in den neuen Ländern und Berlin-Ost dargestellt. Sie ergänzen die Daten der Erhebung 1990 im früheren Bundesgebiet. Die Berichtsinhalte stimmen mit denen der Reihe 6.3 weitgehend überein.

Reihe 7: Leistungen an Asylbewerber

Asylbewerber, abgelehnte Bewerber, die zur Ausreise verpflichtet sind, sowie geduldete Ausländer/-innen erhalten seit dem 1. November 1993 anstelle der Sozialhilfe Leistungen nach dem Asylbewerberleistungsgesetz. Angaben über Leistungen an diesen Personenkreis werden daher nicht mehr in der Sozialhilfestatistik, sondern ab dem Berichtsjahr 1994 in der *jährlichen* Asylbewerberleistungsstatistik erfaßt. Die differenzierten Ergebnisse der Statistik über die Leistungsempfänger sowie über die Ausgaben und Einnahmen nach dem Asylbewerberleistungsgesetz sind in der o.g. Veröffentlichung dargestellt.

Reihe S: Sonderbeiträge:

In *unregelmäßiger* Folge werden Daten aus Sondererhebungen der Sozialhilfe, der Kriegsopferfürsorge und der Jugendhilfe veröffentlicht.

S.6: Laufende Leistungen der Hilfe zum Lebensunterhalt September 1981

In dieser Zusatzstatistik würden über die in der jährlichen Statistik ermittelten Grunddaten hinaus zusätzliche Erkenntnisse über die Struktur des Empfängerkreises der Hilfeleistungen und über die Art der Hilfeleistungen und über die Art der Hilfestellungen gewonnen.

S.7: Einmalige Leistungen der Hilfe zum Lebensunterhalt September 1981 bis August 1982

Diese Zusatzstatistik erbrachte Erkenntnisse über die Struktur des Empfängerkreises und über die Art der Hilfeleistungen. Im Vordergrund stehen dabei Informationen über die Zusammensetzung des Kreises der Hilfeempfänger nach bestimmten Personengruppen, speziell über Ausländer/-innen und Asylbegehrende.

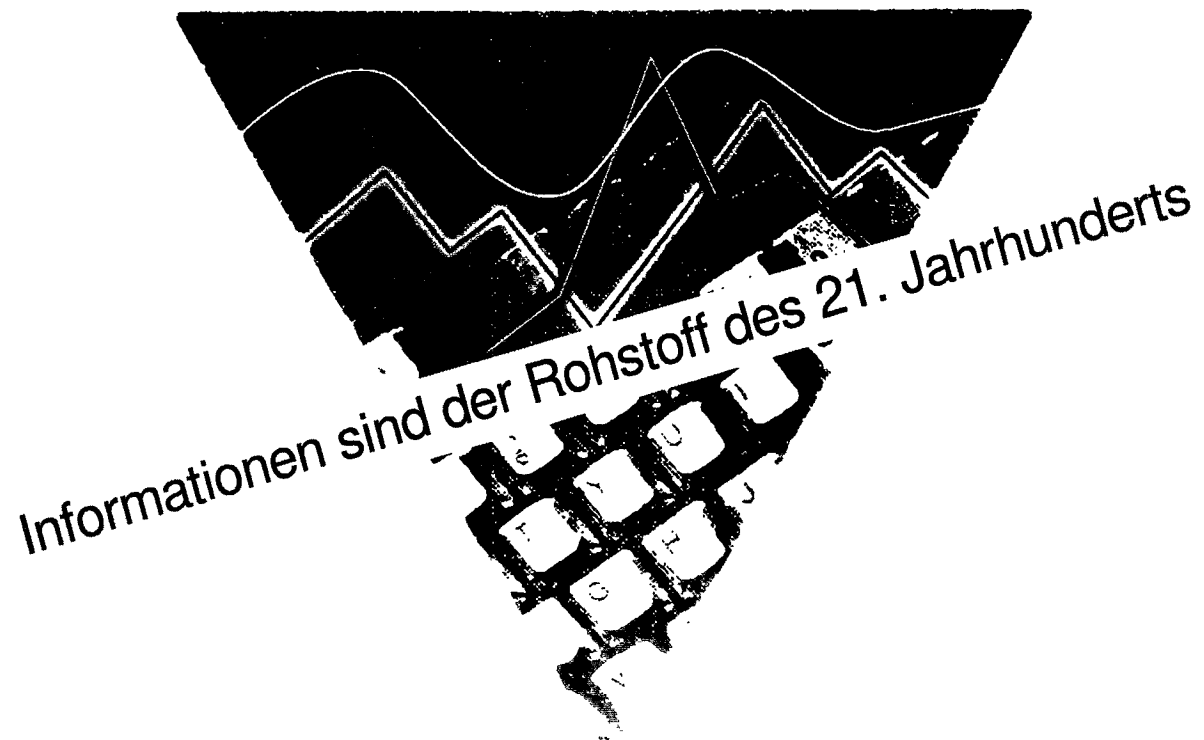


Statistisches Bundesamt
Gustav-Stresemann-Ring 11
65189 Wiesbaden

Veröffentlichungen und Prospekte sind durch den Verlag METZLER-POESCHEL, Verlagsauslieferung SFG – Servicecenter Fachverlage GmbH, Postfach 43 43, 72774 Reutlingen, erhältlich.

STATIS

Statistische Zeitreihen auf CD-ROM



Mit der CD-ROM-Reihe STATIS wird der Inhalt des Statistischen Informationssystems des Bundes, der Datenbank des Statistischen Bundesamtes, im handlichen und leicht zu bedienenden Format angeboten.

Diese riesige Informationsmenge steht für Sie zur individuellen

Weiterverarbeitung bereit, auf fünf CD-ROMs zu verschiedenen Themenbereichen:

BEVÖLKERUNG UND SOZIALES
WIRTSCHAFT UND FINANZEN
HANDEL UND GEWERBE
KONJUNKTUR
KONJUNKTUR SPEZIAL

Statistisches Bundesamt, Gruppe I C, Gustav-Stresemann-Ring 11, 65189 Wiesbaden
Telefax: 0611 / 72 4000



Statistisches Bundesamt

Bestell-Nr. 2130400 - 95700