

STATISTISCHES
BUNDESAMT
WIESBADEN

LAND- UND FORSTWIRTSCHAFT, FISCHEREI

Reihe 2

Gartenbau und Weinwirtschaft

1965



W. KOHLHAMMER VERLAG

**STATISTISCHES
BUNDESAMT
WIESBADEN**

FACHSERIE B

LAND- UND FORSTWIRTSCHAFT, FISCHEREI

Reihe 2

Gartenbau und Weinwirtschaft

1965



Bestellnummer: B 2 - j 65

VERLAG: W. KOHLHAMMER GMBH, STUTTGART UND MAINZ

Inhalt

| | Seite |
|--|-------|
| Vorbemerkung | 3 |
| Textteil | |
| I. Gartengewächse im Rahmen der Bodennutzungserhebung | 4 |
| II. Obsternte | 4 |
| III. Gemüseanbau und -ernte | 7 |
| IV. Pflanzenbestände in Baumschulen | 11 |
| V. Weinmosternte | 12 |
| VI. Weinerzeugung | 14 |
| VII. Weinbestände am 31.12.1965 | 14 |
| Zusammenfassende Übersichten | |
| 1. Bedeutung der Witterung für den Obst-, Gemüse- und Weinbau nach ihrer Bewertung durch die Berichterstattung | 16 |
| 2. Wachstumsstandsbeurteilungen und Ernteschätzungen 1961 bis 1965 | 17 |
| 3. Umfang der Berichterstattung | 18 |
| 4. Flächennachweis für den erwerbsmäßigen Gemüseanbau im Freiland 1962 bis 1965 | 19 |
| 5. Relativer Standardfehler der Gemüsevor- und -haupterhebungen 1959 bis 1964 | 20 |
| 6. Pflanzenbestände in Baumschulen 1958 bis 1965 | 27 |
| 7. Im Durchschnitt monatlich verbrauchte Mengen an Obst und Gemüse und ausgegebene Beträge in ausgewählten Arbeitnehmerhaushalten mit mittlerem Einkommen je Haushaltsmitglied 1950 bis 1965 | 28 |
| 8. Durchschnittlicher jährlicher Verbrauch an Obst- und Gemüse in ausgewählten Arbeitnehmerhaus- halten mit mittlerem Einkommen je Haushaltsmitglied 1950 bis 1964 | 28 |
| Tabellenteil | |
| 1. Ausgewählte Ergebnisse der Bodennutzung 1961 bis 1965 | 29 |
| 2. Obsternte | 30 |
| 3. Obsterträge in ausgewählten Obstbaukreisen | 37 |
| 4. Anbauabsichten und tatsächlicher Anbau von Gemüse | 39 |
| 5. Anbau und Ernte von Gemüse (ohne Anbau unter Glas) | 40 |
| 6. Anbau und Ernte von Gemüse unter Glas | 47 |
| 7. Flächenermittlung für die im Freien überwinterten Gemüsearten | 47 |
| 8. Hektarerträge von Gemüse in einigen kreisfreien Städten und Landkreisen | 48 |
| 9. Anbau von Gemüse unter Glas 1960 bis 1965 | 50 |
| 10. Pflanzenbestände in Baumschulen | 52 |
| 11. Baumschulflächen | 65 |
| 12. Weinbestände am 31.12.1965 | 66 |
| 13. Weinmosternte nach Weinbaulandschaften 1950, 1962 bis 1965 | 70 |
| 14. Termine von Blüte, Beerenreife und Lese, Bewertung der Verrieselungsschäden nach Rebsorten 1962 bis 1965 | 70 |
| 15. Ertragfähige Rebfläche und Weinmosternte | 72 |
| 16. Mengenanteile der Mostgewichte | 74 |
| 17. Mostgewicht und Säuregehalt des Mostes | 76 |
| 18. Bewertung wichtiger Wachstumsfaktoren im Weinbau 1955 bis 1965 | 77 |
| 19. Mostgewicht und Säuregehalt des Mostes 1954 bis 1965 | 77 |
| 20. Entwicklung der Schätzungen beim Weinmost 1954 bis 1965 | 78 |
| 21. Erlöse bei Mostverkäufen während der Lese 1951 bis 1965 | 78 |
| 22. Verkauf von Speisetrauben, Mengen und Erlöse 1962 bis 1965 | 78 |
| 23. Benotung des Wachstumsstandes und der Güte der Trauben 1950 bis 1965 | 78 |
| 24. Mostausbeute nach Rebsorten 1961 bis 1965 | 78 |
| 25. Hektarerträge nach Rebsorten 1961 bis 1965 | 78 |
| 26. Weinerzeugung | 79 |
| Anhang | |
| Literaturverzeichnis | 81 |

Zeichenerklärung

- ≠ nichts vorhanden
- . = kein Nachweis vorhanden

Erschienen im August 1966

Nachdruck — auch auszugsweise — nur mit Quellenangabe gestattet.

Preis DM 8,--

Vorbemerkung

Der vorliegende Band enthält die Ergebnisse der nach dem Gesetz über Bodennutzungs- und Ernteerhebung vom 23. Juni 1964 durchgeführten Erhebungen des Jahres 1965, soweit sie den Anbau und die Ernte von Gartengewächsen betreffen, außerdem die Ergebnisse der Weinerzeugungs- und der Weinbestandserhebung 1965.

In der entsprechenden Veröffentlichung des Jahres 1962, Heft 1962 der Fachserie B, Reihe 2 sind Hinweise auf die früheren Veröffentlichungen zu finden.

Wie in den Heften 1957 bis 1961, 1963 und 1964 sind auch im vorliegenden Heft wiederum Auszüge aus den Wirtschaftsrechnungen in Arbeitnehmerhaushaltungen aufgenommen worden, die sich auf den Verbrauch an Obst und Gemüse beziehen.

Diese Veröffentlichung wurde in der Abteilung Ernährungs- und Landwirtschaftsstatistik des Lfd. Regierungsdirektors Dr. Tetzlaff von Referent Dr. Schubring und Regierungsrat Dr. Massante im Hauptreferat des Oberregierungsrates Dr. Walter bearbeitet.

I. Gartengewächse im Rahmen der Bodennutzungserhebung

Nach dem Gesetz über Bodennutzungs- und Ernteerhebung vom 23. Juni 1964 (BGBl. I, S. 405) sind jährliche Erhebungen über die Bodenflächen und deren Nutzung und Berichterstattungen über Wachstumstand und Ernte von Erzeugnissen der Landwirtschaft, des Gartenbaus und des Weinbaus als Bundesstatistik durchzuführen.

Die Bodennutzungserhebung gliedert sich in verschiedene Einzelerhebungen, von denen die Bodennutzungsvor-, -haupt- und -nacherhebung hauptsächlich die Feststellung der Wirtschaftsfläche nach Hauptnutzungs- und Kulturarten und des Anbaus von landwirtschaftlichen Haupt- und Zwischenfrüchten zum Ziele haben.

Weitere Einzelerhebungen betreffen den Anbau von Gemüse, Erdbeeren und Zierpflanzen sowie die Ermittlung der Pflanzenbestände in Baumschulen. Neben den jährlichen Feststellungen der Anbauflächen für Gemüse und Erdbeeren werden für diese auch Ernteschätzungen durchgeführt.

Der vorliegende Band enthält die ausführlichen Ergebnisse der auf Grund der genannten gesetzlichen Grundlagen 1965 durchgeführten Erhebungen auf dem Gebiete des Gartenbaus und der Weinwirtschaft, mit Ausnahme der Ergebnisse der Obstbaumzählung 1965, die zu einem späteren Zeitpunkt in einem besonderen Heft veröffentlicht werden.

In der nachstehenden Tabelle sind aus den Ergebnissen der Bodennutzungserhebung die Kultur- und Nutzungsarten für die Jahre 1965 und 1964 dargestellt, soweit sie den Anbau von Gartengewächsen und den Weinbau betreffen. Dabei handelt es sich um Flächen der Haus- und Kleingärten, der privaten Parkanlagen, der Baumschulen, der Obstanlagen, der übrigen Gartengewächse, sowie um die Rebflächen auf dem Ackerland.

Ausgewählte Ergebnisse der Bodennutzungserhebung

| Bodennutzungsart | 1964 | 1965 | Veränderungen 1965 gegen | |
|---|----------|-------|--------------------------|-------------|
| | | | 1964 | D 1959/1964 |
| | 1 000 ha | | | % |
| Haus- und Kleingärten | 371,2 | 369,2 | - 0,6 | - 1,4 |
| Private Parkanlagen | 43,2 | 49,3 | + 14,3 | + 20,7 |
| Baumschulen | 11,7 | 11,8 | + 0,9 | + 10,0 |
| Geschlossene Obstanlagen . . . | 83,0 | 97,0 | + 16,9 | + 26,2 |
| Gemüse, Erdbeeren und andere Gartengewächse | 91,3 | 86,2 | - 5,6 | - 5,1 |
| Weißweinreben im Ertrag . . . | 57,0 | 57,6 | + 1,0 | + 6,0 |
| Rotweinreben im Ertrag . . . | 8,6 | 8,8 | + 2,1 | + 5,0 |
| Gemischte Reben im Ertrag . . | 3,0 | 2,5 | - 18,3 | - 24,4 |
| Ertragfähiges Rebland insgesamt | 68,6 | 68,8 | + 0,3 | + 4,4 |
| Nicht im Ertrag stehendes Rebland | 10,9 | 14,3 | + 31,0 | + 13,8 |

Die Bodennutzungserhebung wurde 1965 erstmals seit 1960 wieder allgemein durchgeführt, so daß die gegenüber 1964 nachgewiesenen Veränderungen z.T. auch verfahrenstechnisch bedingt sein können. Da die Stadtstaaten Hamburg, Bremen und Berlin auf Grund gesetzlicher Ausnahmeverordnungen 1964 von der nach dem Stichprobenverfahren repräsentativ durchgeführten Erhebung befreit waren, wurden ihre Flächen, soweit möglich, nach dem Jahr 1963 und den in vergleichbaren Gebieten festgestellten Veränderungen geschätzt.

Nach der Bodennutzungserhebung 1965 hatten die einzelnen Flächen folgenden Umfang: das Gartenland umfaßte rd. 419 000 ha, davon entfielen 369 000 ha oder 88 % auf Haus- und Kleingärten und gut 49 000 ha auf private Parkanlagen, Rasenflächen und Ziergärten. Im Vergleich zum Vorjahr und

zum sechsjährigen Durchschnitt sind die Flächen der Kleingärten geringfügig zurückgegangen, während die Flächen der privaten Parkanlagen etwas stärker zugenommen haben (gegen 1964 um 14 % und gegen 1959/64 um 21 %).

Die im Rahmen der Bodennutzungserhebung nachgewiesene Baumschulfläche bezieht sich auf sämtliche Anzuchtflächen von Gehölzen, also auch auf die reinen Forst- oder Pappelbaumschulen, aber nicht auf die Pflanzgärten der Forstbetriebe. Gegenüber 1964 war ein Zugang von 1 % und im Vergleich zum langjährigen Mittel ein solcher von 10 % zu verzeichnen.

Die Zunahme der geschlossenen Obstanlagen um 14 000 ha auf insgesamt 97 000 ha und die daraus resultierenden stärkeren relativen Veränderungen gegenüber 1964 und dem sechsjährigen Mittel gehen im wesentlichen auf eine methodische Änderung zurück. Seit 1965 zählen nämlich zu den geschlossenen Obstanlagen auch Anlagen von Obstbäumen und Obststräuchern als Hauptnutzung mit Unterkultur, während bisher nur Obstflächen ohne Unterkultur zu den geschlossenen Obstanlagen gerechnet wurden. Gemüse, Erdbeeren und sonstige Gartengewächse (d. s. Zierpflanzen sowie der Anbau von Gemüse- und Blumensamen) werden im Rahmen der Bodennutzungserhebung wie folgt nachgewiesen:

Gartengewächse 1965 ha

| Land | Gemüse, Erdbeeren, Zierpflanzen und sonstige Gartengewächse auf dem Ackerland und im Erwerbsgartenbau (Bodennutzungserhebung 1965) | | | |
|-------------------------|--|------------------------|---|-----------------------------|
| | insgesamt | Gemüse (ohne Samenbau) | Blumen und Zierpflanzen (ohne Samenbau) | Alle anderen Gartengewächse |
| Schleswig-Holstein. . . | 9 016 | 7 805 | 355 | 856 |
| Hamburg | 2 500 | 1 697 | 500 | 303 |
| Niedersachsen | 15 848 | 13 988 | 981 | 879 |
| Bremen | 133 | 51 | 73 | 9 |
| Nordrhein-Westfalen . . | 17 575 | 13 588 | 2 449 | 1 538 |
| Hessen | 7 692 | 5 481 | 1 085 | 1 126 |
| Rheinland-Pfalz | 7 051 | 6 145 | 342 | 564 |
| Baden-Württemberg . . . | 13 853 | 10 986 | 1 284 | 1 583 |
| Bayern | 11 398 | 9 001 | 1 324 | 1 073 |
| Saarland | 598 | 463 | 68 | 67 |
| Berlin (West) | 508 | 304 | 195 | 9 |
| Bundesgebiet . . . | 86 172 | 69 509 | 8 656 | 8 007 |
| dagegen 1964 . . . | 91 300 | . | . | . |

Von den 1965 insgesamt ermittelten rd. 86 200 ha Gartengewächsen wurden 81 % mit Gemüse, 10 % mit Zierpflanzen und 9 % mit Erdbeeren sowie Gemüse- und Blumensamenvermehrung genutzt. Insgesamt hat die Fläche der Gartengewächse gegenüber dem Vorjahr um etwas mehr als 5 % abgenommen.

II. Obsternte

Berichterstattung über Wachstumstand und Ernte

Die Berichterstattung über den Wachstumstand und die Ernte von Obst beginnt im Mai und endet im Oktober. Sie erstreckt sich auf Meldungen über Witterungsverhältnisse, Insektenflug, Blüteverlauf und das Auftreten von Pflanzenkrankheiten und Schädlingen, sowie auf Beurteilungen des Wachstumstandes und auf die Vorschätzungen und endgültigen

Schätzungen der Erträge der einzelnen Obstarten. Die Berichterstattung über das Obst bezieht sich auf den gesamten Obstbau, während sie sich bei Gemüse auf den erwerbsmäßigen Anbau beschränkt.

1965 waren für die Statistischen Landesämter rd. 5 700 Obstberichterstatler ehrenamtlich tätig, 150 weniger als im Vorjahr. Von ihnen wurden im Juni 1965 4 470 Berichte abgegeben. Im September und Oktober ist die Zahl der eingegangenen Meldungen zwar nicht festgestellt worden, sie dürfte aber größer als im Juni gewesen sein.

Allgemeine Entwicklung

Die Obsternte 1965 (ohne Strauchbeerenobst) ist nach den endgültigen Schätzungen der Berichterstatler um 10% niedriger als im Vorjahr ausgefallen.

Zu Beginn der Vegetationszeit waren für die Obstgehölze zunächst günstige Voraussetzungen gegeben, da nur geringe Frostschäden aufgetreten waren und die reichliche Winterfeuchtigkeit sowie der gute Besatz mit Blütenknospen eine zufriedenstellende Weiterentwicklung versprachen. Durch das anhaltend kalte Wetter im April und Anfang Mai begann jedoch die Obstblüte zwei bis drei Wochen später als in normalen Jahren. Während des Blüteverlaufs wurde das naßkalte Wetter nur durch wenige Sonnentage unterbrochen, so daß beifast allen Obstarten eine sehr lange Blütedauer bei unbefriedigendem Insektenflug zu verzeichnen war.

Beurteilung des Insektenfluges 1965

| Land | Insektenflug | |
|-------------------------------|--|-------------------------|
| | zufriedenstellend | nicht zufriedenstellend |
| | in % der Meldungen mit einschlägigen Angaben | |
| Schleswig-Holstein | 17 | 83 |
| Hamburg | 12 | 88 |
| Niedersachsen | 14 | 86 |
| Nordrhein-Westfalen | 9 | 91 |
| Hessen | 19 | 81 |
| Rheinland-Pfalz | 15 | 85 |
| Baden-Württemberg | 22 | 78 |
| Bayern | 17 | 83 |
| Saarland | — | 100 |
| Berlin (West) | 45 | 55 |
| Bundesgebiet ohne Bremen . . | 16 | 84 |
| 1964 . . | 66 | 34 |

Der Insektenflug war den Berichterstattermeldungen zufolge der schlechteste der letzten 10 Jahre. Nur in 16% der Meldungen wurde er als zufriedenstellend bezeichnet, während ihn im Vorjahr zwei Drittel der Berichterstatler als befriedigend gemeldet hatten. Am besten wurde er 1965 noch in Baden-Württemberg mit 22%, am schlechtesten in Nordrhein-Westfalen mit nur 9% positiver Meldungen bewertet. Darunter litten besonders die frühblühenden Aprikosen und Pfirsiche, die deshalb nur einen geringen Fruchtansatz hervorbrachten.

Der Witterungsverlauf in den Sommermonaten war durch zu reichliche Niederschläge und für die Jahreszeit allgemein zu niedrige Temperaturen gekennzeichnet. Kurze Wetterbesserungen mit Erwärmungen milderten nur vorübergehend die ungünstige Witterung im Bundesgebiet. Besonders bei Kirschen verschlechterten sich die anfangs guten Ernteaussichten von Woche zu Woche. Pflaumen aller Art litten am wenigsten unter dem naßkalten Wetter, für Birnen wurden dagegen nur niedrige Erträge ermittelt. Die sonnenreichen Wochen ab Ende September brachten für das späte Kernobst noch gute Reifebedingungen.

Kirschen

Die Kirschenernte lag 1965 etwa 40% unter der allerdings guten Ernte vom Vorjahr und blieb um 32% unter dem Durchschnitt 1959/64. Für Süßkirschen wurde im Juli endgültig

ein Baumertrag von 19kg ermittelt, dies entspricht einer Erntemenge von 102 000 t. Die Vorschätzungen der Baumerträge im Mai und Juni lagen mit 30kg bzw. 25 kg wesentlich höher. Den Marktanteil der Ernte schätzten die Berichterstatler auf 47 %.

Auch bei Sauerkirschen verschlechterten sich die Ertrags- erwartungen von 19 kg bzw. 16 kg je Baum im Mai und Juni auf 11kg bei der endgültigen Schätzung im Juli. Die Gesamt- ernte an Sauerkirschen betrug 55 000 t. Davon blieben nach Schätzungen der Berichterstatler 61% in den Haushalten der Erzeuger.

Aus dem Plantagenanbau von Kirschen wurden verschiedent- lich überdurchschnittliche Baumerträge gemeldet, die jedoch die Gesamternte nicht beeinflussen konnten.

Obsternte 1965 nach Arten

| Obstart | Ernte- menge 1965 | Verände- rung 1965 gegen | | Verkaufsanteil | | |
|----------------------------|-------------------------|--------------------------------|--------------------|----------------|------|--------------------|
| | | 1964 | D 1959/ 1964 | 1965 | 1964 | D 1959/ 1964 |
| | t | | % | 1 000 t | % | |
| Äpfel | 1 171 959 | - 4 | -22 | 508,6 | 52 | 52 |
| Birnen | 303 367 | -37 | -31 | 125,5 | 41 | 45 |
| Süßkirschen . . | 101 908 | -42 | -32 | 48,0 | 47 | 51 |
| Sauerkirschen | 55 150 | -39 | -31 | 21,4 | 39 | 44 |
| Pflaumen/ Zwetschen . . | 397 586 | +40 | - 9 | 206,7 | 52 | 47 |
| Mirabellen/ Renekloden | 36 517 | +28 | - 5 | 18,6 | 51 | 46 |
| Aprikosen . . | 1 249 | -60 | -54 | 0,5 | 40 | 54 |
| Pfirsiche . . . | 13 478 | -62 | -57 | 4,7 | 35 | 49 |
| Walnüsse . . . | 6 514 | -50 | -24 | 1,4 | 21 | 24 |
| Erdbeeren . . | 21 069 | +13 | +10 | 21,1 | 100 | 100 |
| Insgesamt . . | 2 108 796 | -10 | -22 | 1 056,6 | 50 | 50 |

Aprikosen, Pfirsiche, Himbeeren

Wegen der besonders ungünstigen Witterung während der Aprikosen- und Pfirsichblüte war bei diesen beiden Obstar- ten von vornherein nur mit einer unterdurchschnittlichen Ernte zu rechnen. Die erste Vorschätzung im August lag mit et- wa 8 kg für beide Arten schon recht niedrig. Die schlechten Wachstumsbedingungen führten jedoch zu einem weiteren Rückgang der Ertragserwartungen, was durch die endgültigen Schätzungen bestätigt wurde. Selbst in klimatisch günstig ge- legenen Anbaugebieten wurde nur vereinzelt ein Durchschnitts- ertrag erzielt.

Die endgültige Ernteschätzung für Aprikosen im August brachte mit 5,2 kg je Baum den niedrigsten Ertrag seit neun Jahren. Die Erntemenge von 1 200 t war 60% geringer als 1964 und erreichte nur die Hälfte des sechsjährigen Durchschnitts. Zum Verkauf gelangten nach Schätzung der Berichterstatler 40% der Ernte.

Ein ebenfalls außergewöhnlich niedriger Baumertrag von 5,3 kg wurde durch die endgültige Schätzung für Pfirsich ermit- telt. Die Gesamternte betrug nur 13 500 t gegen 35 400 t 1964 und 31 100 t im Durchschnitt 1959/64. Der geschätzte Ver- kaufsanteil von 35% der Ernte war ebenfalls unterdurchschnitt- lich.

Die Himbeeren erreichten mit 1,4 kg je qm den Vorjahrser- trag und den Durchschnittsertrag der letzten sechs Jahre. Ei- ne Gesamternte kann für Himbeeren – ebenso wie für Johan- nis- und Stachelbeeren – wegen fehlender neuerer Flächen- angaben bzw. Strauchzahlen nicht mehr errechnet werden. Legt man die Flächenangaben zugrunde, die 1961 im Rah- men der Gartenbauerhebung in den Betrieben mit stärkerem Anbau von Himbeeren (mindestens 10 Ar) ermittelt wurden, so läßt sich eine Himbeerernte für den Verkauf von rd. 2 000 t annehmen.

Obsternte 1965 nach Ländern

| Land | Erntemenge 1) | Veränderung 1965 gegen | | Verkaufsanteil der Ernte | | Obsterzeugung je Einwohner |
|-------------------------------|---------------|---------------------------|--------------------|-----------------------------|----|----------------------------------|
| | | 1964 | D 1959/ 1964 | | | |
| | t | % | 1 000 t | % | kg | |
| Schleswig-Holstein | 106 305 | -19 | -11 | 56,2 | 53 | 44 |
| Hamburg | 65 312 | -10 | - 5 | 42,8 | 66 | 35 |
| Niedersachsen | 347 638 | -24 | -22 | 220,9 | 63 | 51 |
| Bremen | 6 414 | -36 | -39 | 1,8 | 28 | 9 |
| Nordrhein-Westfalen | 310 697 | -34 | -31 | 143,3 | 46 | 19 |
| Hessen | 163 705 | +28 | -15 | 82,8 | 51 | 32 |
| Rheinland-Pfalz | 191 004 | +11 | -14 | 111,0 | 58 | 54 |
| Baden-Württemberg | 594 281 | - 1 | -24 | 295,8 | 50 | 73 |
| Bayern | 231 730 | - 6 | -30 | 59,4 | 26 | 23 |
| Saarland | 47 752 | +72 | + 6 | 22,2 | 46 | 43 |
| Berlin (West) | 43 957 | +34 | + 5 | 20,4 | 47 | 20 |
| Bundesgebiet | 2 108 796 | -10 | -22 | 1 056,6 | 50 | 36 |

1) Ohne Strauchbeerenobst.

Pflaumen aller Art

Blüte und Fruchtansatz bei Pflaumen, Zwetschen, Mirabellen und Renekloden wurden im Mai besser als bei Aprikosen und Pfirsichen bewertet. Die ersten Vorschätzungen ließen eine schwach mittlere Ernte erwarten.

Für Pflaumen und Zwetschen ergab die endgültige Schätzung im Oktober einen Baumertrag von 20 kg gegenüber 14 kg 1964 und 22 kg im Durchschnitt der letzten sechs Jahre.

Die errechnete Erntemenge von fast 400 000 t lag um 40% höher als 1964, blieb jedoch um 9% unter dem Mittel 1959/64. In Schleswig-Holstein, Hamburg und Niedersachsen brachte die endgültige Ernteschätzung niedrigere, in allen übrigen Bundesländern höhere Erträge als 1964. Der zum Verkauf bestimmte Anteil der Ernte wurde auf 52% geschätzt.

Für Mirabellen und Renekloden erbrachten die endgültigen Schätzungen im September bei einem Baumertrag von 17 kg und einer Erntemenge von 36 500 t ein um 28% höheres Erntergebnis als 1964. Der Durchschnitt 1959/64 wurde zu 95% erreicht. Ebenso wie bei Pflaumen und Zwetschen sind die Erträge im norddeutschen Raum niedriger, im übrigen Bundesgebiet aber höher als im Vorjahr ausgefallen. Von der Gesamternte entfielen nach Angaben der Berichterstatter 49% auf den Verbrauch im Haushalt der Erzeuger.

Äpfel

Im Mai wurden Blüte und Fruchtansatz der Äpfel mit der Note 2,3 erheblich besser als bei den anderen Obstarten beurteilt. Für das Bundesgebiet wurde bei der ersten Vorschätzung im Juli ein voraussichtlicher Baumertrag von 25 kg ermittelt. Erheblich über diesem Schätzungsergebnis lagen auch in den weiteren Monaten stets die Ertragserwartungen der Länder Schleswig-Holstein, Hamburg, Niedersachsen und Baden-Württemberg. Relativ hohe Baumerträge bei Buschbäumen und Spindeln meldete Schleswig-Holstein.

Die endgültige Schätzung im Oktober für alle Baumformen der Äpfel zusammen ergab einen Ertrag von 23,8 kg je Baum und sie bestätigte auch die in den Vorschätzungen zum Ausdruck gekommenen regionalen Unterschiede. Insgesamt errechnete sich eine Apfelernte von 1,17 Mill. t im Bundesgebiet. Sie entsprach etwa der Ernte von 1964, blieb aber um rd. ein Fünftel unter dem sechsjährigen Durchschnitt. Der geschätzte Verkaufsanteil belief sich für das Bundesgebiet auf 52%, wesentlich höhere Marktanteile (70%) wurden von Hamburg und Niedersachsen gemeldet.

Der Baumbestand im Marktoftbau, wie er durch die Gartenbauerhebung 1961 erfaßt wurde, weist rd. 6 Mill. ertragfähige Apfelbäume in reinen Beständen bzw. 10 Mill. ertragfähige Apfelbäume überhaupt auf. Bezogen auf die Gesamtzahl der

ertragfähigen Apfelbäume aller Standorte, die nach der Obstbaumzählung 1958 mit rd. 49 Mill. ausgewiesen wurden, ist danach der eigentliche Marktoftbau an der Zahl ertragfähiger Apfelbäume mit 13 bzw. 21% beteiligt. Bei diesem verhältnismäßig geringen Anteil am Gesamtbestand können die günstigeren Ertragsverhältnisse in den Hauptanbaugebieten den Landesdurchschnitt und erst recht den Bundesdurchschnitt nicht entscheidend beeinflussen. Eine Gegenüberstellung der Baumerträge der letzten Jahre in wichtigen Obstbaukreisen zeigt, daß 1965 die nord- und nordwestdeutschen Hauptanbauggebiete unter, die süd- und südwestdeutschen über den jeweiligen Vorjahrserträgen liegen, während das Verhältnis im Vergleich der Jahre 1964 zu 1963 umgekehrt war.

Apfelerträge in wichtigen Obstbaukreisen

| Ausgewählte Kreise | 1960 | 1961 | 1962 | 1963 | 1964 | 1965 | 1965 in % von D | |
|--------------------|---------------------------|------|------|-------|-------|-------|-----------------|-----------|
| | | | | | | | 1964 | 1959/1964 |
| | Apfelerträge (kg je Baum) | | | | | | % | |
| Stade | 126,1 | 81,1 | 67,5 | 111,6 | 118,4 | 100,6 | 85 | 102 |
| Hadeln . . . | 78,3 | 56,6 | 60,5 | 80,1 | 80,4 | 60,1 | 75 | 89 |
| Bonn | 18,4 | 8,0 | 22,8 | 29,3 | 33,6 | 16,8 | 50 | 76 |
| Erbach . . . | 71,2 | 1,6 | 39,4 | 46,4 | 8,1 | 20,3 | 251 | 72 |
| Saarburg . . | 84,6 | 8,0 | 41,3 | 46,4 | 9,2 | 30,3 | 329 | 89 |
| Backnang . . | 120,5 | 25,5 | 77,4 | 94,5 | 25,1 | 62,1 | 247 | 101 |
| Öhringen . . | 88,6 | 16,0 | 57,5 | 62,5 | 23,5 | 32,5 | 138 | 74 |
| Überlingen . | 110,7 | 48,2 | 60,9 | 147,2 | 74,9 | 60,0 | 80 | 75 |

Die unterschiedlichen Baumerträge in den einzelnen Kreisen sind wesentlich auf die verschiedenartige Zusammensetzung der Bestände nach Baumformen zurückzuführen, d.h. je höher der Anteil der Hochstämme ist, desto größer ist normalerweise auch der durchschnittliche Baumertrag.

Birnen

Die Birnenernte ist in allen Bundesländern, mit Ausnahme Berlins, niedriger als 1964 ausgefallen. Sie bleibt mit rd. 300 000 t um 37% unter der Vorjahrsernte. Im warmen Sommer 1964 erhöhten sich die Ertragsschätzungen von Monat zu Monat, während sie 1965 leicht rückläufig waren.

Im Oktober wurde endgültig ein Baumertrag von 20,1 kg geschätzt der um 31% unter dem sechsjährigen Mittel liegt. Von allen Ländern meldete Baden-Württemberg mit 28,9 kg den höchsten Baumertrag. Nach den Berichterstatter-schätzungen errechnete sich der Verkaufsanteil im Bundesdurchschnitt auf 41%.

Walnüsse

Die Walnußernte erreichte bei einem Baumertrag von 8,9 kg mit 6 500 t nur die Hälfte der allerdings guten Vorjahrsernte (17,7 kg). Sie blieb auch unter der des Durchschnitts 1959/64 (11,7 kg), vor allem wegen der schlechten Ernte in den süd-deutschen Ländern. Fast 80% der Ernte wurde im Haushalt der Erzeuger verbraucht.

Zusammenfassung

Die gesamte Obsternte 1965 (ohne Strauchbeerenobst) betrug nach der endgültigen Schätzung 2,1 Mill. t. Das waren rd. 10% weniger als 1964 und 22% weniger als im Durchschnitt 1959/64. Die Schätzung bezieht sich auf die gesamte gewachsene Ernte einschließlich nicht abgeernteter Früchte, aber ohne die vor der Ernte abgefallenen und nicht verwertbaren Früchte.

Gegenüber dem Vorjahr wurden nur bei den Pflaumenarten höhere Erträge erzielt. Stärkere Ertragseinbußen waren dagegen beim übrigen Steinobst und bei Birnen festzustellen. Äpfel brachten etwa den gleichen Ertrag wie 1964.

Vergleicht man die Obsternte in den einzelnen Bundesländern mit den entsprechenden Zahlen des sechsjährigen Durchschnitts, so ergibt sich der größte Rückgang für Nordrhein-Westfalen und Bayern mit 31 und 30%, gefolgt von Baden-Württemberg mit 24%.

Während sich die Gesamtermengen an Obst gegenüber dem langjährigen Mittel durchweg vermindert haben, hat sich die diesjährige Obsterzeugung je Einwohner gegenüber der des Vorjahres länderspezifisch unterschiedlich entwickelt.

Die Obsterzeugung je Einwohner war 1965 in den nord- und nordwestdeutschen Ländern merklich niedriger als 1964. In Baden-Württemberg und Bayern wurde fast die gleiche Menge Obst erzeugt wie im Vorjahr, in Hessen, Rheinland-Pfalz und im Saarland waren dagegen ins Gewicht fallende Zunahmen zu verzeichnen.

Die Höhe der Obsternte ist wesentlich von dem Ausfall der Apfelernte abhängig, deren Anteil im langjährigen Mittel etwa 50% ausmachte. Bis 1961 waren im Apfelanbau, verursacht durch die Alternanz, von Jahr zu Jahr starke Ertragsschwankungen festzustellen. Mit dem Zunehmen des intensiven Marktobstbaues bei gleichzeitigem Rückgang des extensiven Streuobstbaues sind die Auswirkungen der Alternanz geringer geworden. Gleichmäßigere Obsternten in den letzten 4 Jahren lassen erkennen, daß sich ein Strukturwandel im deutschen Obstbau abzuzeichnen beginnt. Damit erhöht sich zweifellos auch das Angebot von Obst besserer Qualität aus heimischer Erzeugung. Die seither üblichen Schätzungen der Berichterstatte über die Verwendung der Obsternte geben dafür allerdings keine genügenden Anhaltspunkte. Eine Verbesserung bzw. Ergänzung der statistischen Methoden zur Erfassung der eigentlichen Markterzeugung von Obst wird angestrebt. Die Ermittlung der Standortverhältnisse im Plantagenobstbau bei der Obstbaumzählung 1965 erfolgte bereits im Hinblick auf diese Notwendigkeit.

1965 schätzten die Berichterstatte nach dem bisher geübten Verfahren einen Verkaufsanteil der Ernte als Eßobst von 30% und als Verwertungsobst von 20%. Der Eigenverbrauch der Erzeuger wurde mit 50% angenommen.

Über den Wachstumsstand und die Einflüsse der Witterungsverhältnisse auf die Ernte, sowie über die Erntevorschätzungen von Mai bis September unterrichten die Veröffentlichungen Fachserie B, Reihe 2/II, Nr. 3 bis 9.

Objektive Erntemessung an Äpfeln 1965

Bei den Äpfeln (Hoch-, Halb- und Viertelstämmen) wurde die Erntemessung 1965 nach dem Stichprobenverfahren an insgesamt 5 990 Bäumen durchgeführt. An der Erhebung waren die Länder Bremen, Hamburg und Saarland sowie Berlin (West) nicht beteiligt. Die Zusammenstellung der Länderesultate brachte für das Bundesgebiet (ohne die genannten Länder) einen Baumertrag von 38,9 kg gegenüber 39,5 kg im Jahre 1964. Den höchsten Baumertrag wies Niedersachsen mit 51,2 kg, den niedrigsten Nordrhein-Westfalen mit 25,9 kg auf. Im Durchschnitt aller Länder war der relative Standardfehler etwas geringer als im Vorjahr.

Stichprobenerhebung zur Apfelernte 1965

| Land | Erfaßte Bäume | Ø Ertrag je Baum | Absoluter Standardfehler | Relativer | Anteil der Bäume ohne Ertrag % | |
|---|--------------------------|------------------|--------------------------|------------|--------------------------------|---------|
| | Anz. | kg | kg | % | 1964 | 1965 |
| Schleswig-Holstein. | 214 | 34,6 | 2,9 | 8,3 | 21 | 15 |
| Niedersachsen | 1 633 | 51,2 | 1,9 | 3,7 | 30 | 37 |
| Nordrhein-Westfalen | 124 | 25,9 | 5,3 | 20,8 | 36 | 48 |
| Hessen | 442 | 43,7 | 3,2 | 7,3 | 34 | 19 |
| Rheinland-Pfalz. . . | 593 | 46,0 | 2,8 | 6,2 | 69 | 38 |
| Baden-Württemberg . | 1 926 | 46,6 | 1,7 | 3,8 | 53 | 38 |
| Bayern | 1 058 | 26,5 | 1,6 | 6,1 | 49 | 45 |
| Bundesgebiet ohne Stadtstaaten und Saarland | 1965 5 990 1964 6 292 | 38,9 39,5 | 1,1 1,2 | 2,9 3,1 | — 44 | 38 — |

Bemerkenswert groß, wenn auch nicht so noch wie im Vorjahr, war der Anteil der Bäume ohne Ertrag im Jahre 1965 mit durchschnittlich 38%, wobei besonders hohe Anteile an Bäumen mit 0 kg in Nordrhein-Westfalen (48%) und Bayern (45%) festgestellt wurden.

Baumerträge nach Stichprobe und Berichterstatte-Schätzung

| Land | Jahr | Baumertrag (kg) nach | | Berichterstatte-Schätzung in % der Stichprobe |
|--|------|----------------------|---------------------------|---|
| | | Stichprobe | Berichterstatte-Schätzung | |
| Schleswig-Holstein. | 1962 | 57,2 | 45,7 | 80 |
| | 1963 | 39,5 | 28,3 | 72 |
| | 1964 | 38,1 | 31,5 | 83 |
| | 1965 | 34,6 | 26,5 | 77 |
| Niedersachsen | 1962 | 65,7 | 40,9 | 62 |
| | 1963 | 72,9 | 55,5 | 76 |
| | 1964 | 63,0 | 49,4 | 78 |
| | 1965 | 51,2 | 38,0 | 74 |
| Nordrhein-Westfalen | 1962 | 81,0 | 32,7 | 40 |
| | 1963 | 74,6 | 38,7 | 52 |
| | 1964 | 44,5 | 32,1 | 72 |
| | 1965 | 25,9 | 21,8 | 84 |
| Hessen | 1962 | 59,3 | 31,1 | 52 |
| | 1963 | 72,2 | 39,7 | 55 |
| | 1964 | 25,2 | 13,0 | 52 |
| | 1965 | 43,7 | 21,3 | 49 |
| Rheinland-Pfalz. . . | 1962 | 82,2 | 34,8 | 42 |
| | 1963 | 70,4 | 37,2 | 53 |
| | 1964 | 20,1 | 15,5 | 77 |
| | 1965 | 46,0 | 24,6 | 53 |
| Baden-Württemberg . | 1962 | 112,6 | 60,1 | 53 |
| | 1963 | 89,2 | 60,4 | 68 |
| | 1964 | 41,4 | 26,0 | 63 |
| | 1965 | 46,6 | 30,9 | 66 |
| Bayern | 1962 | 76,5 | 27,7 | 36 |
| | 1963 | 81,5 | 34,2 | 42 |
| | 1964 | 29,7 | 16,3 | 55 |
| | 1965 | 26,5 | 15,7 | 59 |
| Bundesgebiet ohne Stadtstaaten und Saarland | 1962 | 82,5 | 41,2 | 50 |
| | 1963 | 77,5 | 46,7 | 60 |
| | 1964 | 39,5 | 27,5 | 70 |
| | 1965 | 38,9 | 27,3 | 70 |

Die Entwicklung der Baumerträge nach den Stichprobenerhebungen zeigt im Durchschnitt der Länder einen laufenden Rückgang seit 1962. Nur in den Ländern Hessen, Rheinland-Pfalz und Baden-Württemberg wurden 1965 höhere Baumerträge als 1964 verzeichnet. In diesen Ländern wurden auch von den Berichterstatte 1965 höhere Erträge geschätzt als im Jahr zuvor. Die Erträge nach der Stichprobenerhebung und den Berichterstatte-Schätzungen zeigen in den meisten Ländern eine Annäherung aneinander, wobei allerdings zu berücksichtigen ist, daß die Unterschätzungen bei hohen Baumerträgen größer zu sein pflegen als bei niedrigen. Außerdem muß darauf hingewiesen werden, daß echte Vergleiche zwischen beiden Feststellungsverfahren nur dann gegeben sind, wenn die Stichprobengesamtheit in ihrer Zusammensetzung nach Erwerbsanbau und Hausgartenanbau der Zusammensetzung der Gesamtzahl der Obstbäume entspricht.

III. Gemüseanbau und -ernte

Erhebungsmethoden

Wie in den Vorjahren wurden sowohl die Erhebung über die Anbauabsichten im Februar als auch über die Anbauflächen im Juli nach dem Stichprobenverfahren vorgenommen. Dabei dienten die Ergebnisse der im Rahmen der Gartenbauerhebung durchgeführten totalen Gemüsehaupterhebung 1961 als Grundlage. Eine neue Vollerhebung ist für Juli 1966 vorgeschrieben. Die Arbeitsverfahren blieben 1965 gegenüber den

Vorjahren unverändert. Hinsichtlich der erfaßten Gemüsearten ergab sich für den Anbau unter Glas in der Gemüsehaupterhebung eine Änderung. Für die bisher unter „Sonstige Arten“ enthaltenen Gemüsearten a) Rettich, b) Radies wurden gesonderte Flächenfeststellungen getroffen. Für einen Vergleich mit den Vorjahren sind die Angaben für diese beiden Arten mit denen für die „Sonstigen Arten“ zusammenzufassen.

Wie bereits für 1965 umfassen die Nachweisungen für die Bundesländer auch Feststellungen für Hamburg, Bremen und Berlin, die vorher von eigenen Ermittlungen entbunden waren. Für den Vergleich mit den weiter zurückliegenden Jahren, wurden noch einmal die Summen für das Bundesgebiet ohne Hamburg, Bremen und Berlin in den Tabellen mitaufgeführt.

Die relativen Standardfehler

Die Berechnungen der relativen Standardfehler sollen über den Zuverlässigkeitsgrad der nach dem Stichprobenverfahren gewonnenen Ergebnisse eine Aussage bieten. Für das tatsächliche Ergebnis kann angenommen werden, daß es mit 68 % Wahrscheinlichkeit um nicht mehr als um den einfachen relativen Standardfehler nach oben oder nach unten vom rechnerischen Ergebnis abweicht, so daß sich hier im ganzen ein Bereich von der doppelten Größe des relativen Standardfehlers ergibt. Mit 94 % Wahrscheinlichkeit ist das tatsächliche Ergebnis in dem doppelten Bereich des relativen Standardfehlers zu suchen. Nur wenn die Änderung gegenüber dem Vergleichsjahr, also z. B. dem Vorjahr, größer ist als der Bereich des einfachen bzw. des doppelten relativen Standardfehlers, sollte eine entsprechende tatsächliche Änderung als gesichert angenommen werden.

Im allgemeinen wird es als normal anzusehen sein, daß bei insgesamt kleinen Flächen einer Art die relativen Standardfehler größer sind. Jedoch sind auch bei erheblichen Anbauflächen gelegentlich ungewöhnlich hohe relative Standardfehler festzustellen, meist bei Arten mit Vertragsanbau, bei dem kurzfristig gebietliche Verlagerungen auftreten. Offenbar bestehen aber auch Unterschiede zwischen den Bundesländern in der mittleren Höhe ihrer relativen Standardfehler.

Die Wiedergabe der relativen Standardfehler in den vorhergehenden Bänden gestattete nur Vergleiche innerhalb des betreffenden Jahres. Daneben verdienen aber auch die Änderungen von einem Jahr zum anderen Beachtung, da normalerweise die relativen Standardfehler mit zunehmendem Abstand von der zugrundegelegten Totalerhebung anwachsen. Da für 1966 mit der vorgesehenen totalen Gemüsehaupterhebung ein neuer Zyklus beginnt, wurde eine Zusammenstellung für die bisherigen Zeitabschnitte von der Gemüsevorerhebung 1959 bis zur Vorerhebung 1961 und – anschließend an die Gartenbauerhebung 1961 – von der Vorerhebung 1962 bis zur Haupterhebung 1965 in den vorliegenden Band aufgenommen. Sie bietet für jedes einzelne Land und für das Bundesgebiet alle verfügbaren Angaben für jede einzelne Gemüseart und gestattet für sie eine Beurteilung der Zuverlässigkeit der Ergebnisse auch hinsichtlich ihres mit der Zeit eingetretenen Rückganges. In der Übersicht wurden für einzelne Länder die Erhebungen ganz übergangen, bei denen keine Berechnungen über die relativen Standardfehler vorlagen, obwohl die Erhebungen selbst durchgeführt wurden.

Es sei darauf hingewiesen, daß die Unbestimmtheit der Ergebnisse aus Repräsentativerhebungen, wie sie in den relativen Standardfehlern zum Ausdruck kommen, keineswegs die einzige Unsicherheit der Ergebnisse ausmachen. Für die Meldungen der Betriebsinhaber gibt es – gleichviel ob es sich insgesamt um eine Totalerhebung oder eine Stichprobenerhebung handelt – zahlreiche Ursachen für ungenaue oder auch unzutreffende Angaben. Unter ihnen spielen ungenügende Kenntnis der Flächengrößen, Unachtsamkeit und Vergessen eine besondere Rolle. Auch ist zu erwähnen, daß die Anforderung, in der „Anbaufläche“ die Grundflächen so oft mit ihren Flächengrößen einzusetzen als von ihnen im Kalenderjahr eine Gemüseernte eingebracht wird, für die Vorstellungskraft und Rechenkünste der Meldepflichtigen vielfach übermäßige Schwierigkeiten bietet. Jedoch darf sicher angenommen werden, daß diese Fehlerquellen in etwa gleich bleiben. Wenn also gegenüber der absoluten Höhe der Ergebnisse aus verschiedenen Gründen eine zurückhaltende Beurteilung

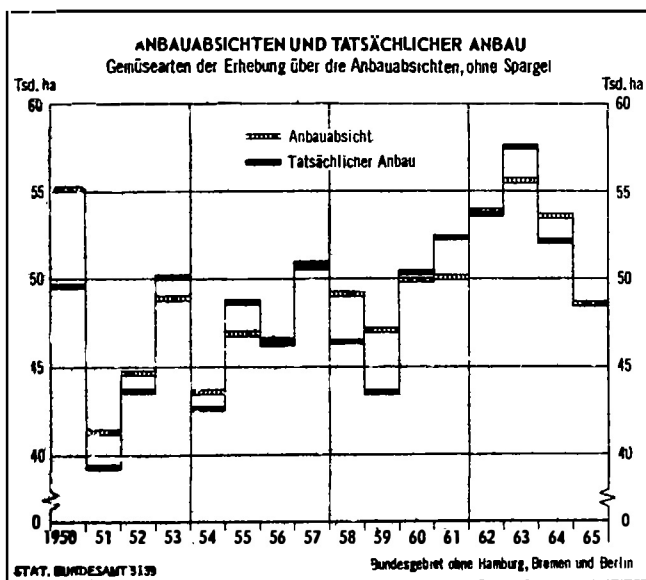
am Platze sein dürfte, so wird man doch berechtigt sein, bei der Erfassung der Änderungstendenzen ein gutes und treffendes Ergebnis anzunehmen.

Gemüsevorerhebung

Wie in allen Vorjahren ermittelte die Gemüsevorerhebung im Februar auf repräsentativer Basis für die im Freien überwinternden Gemüsearten die Anbauflächen und für die Mehrzahl der Gemüsearten die Anbauabsichten für das Jahr 1965. Auf Grund des Gesetzes über Bodennutzungs- und Ernteerhebung von 1964 wurden auch in Hamburg, Bremen und Berlin Feststellungen getroffen, da die bisherigen Ausnahmeverordnungen für die Stadtstaaten in Fortfall gekommen waren.

Dagegen wurde von einer Umrechnung der Ergebnisse für das Bundesgebiet auf Grund langjähriger Erfahrungen über die Verschiebungen zwischen Anbauabsichten und Anbauflächen Abstand genommen. Die Bundesergebnisse entsprechen daher für 1965 wieder der Summe der Länderergebnisse.

Die Erhebung über die Anbauabsichten erfaßt nur die wichtigeren Gemüsearten, auf die etwa 85 % der Gesamtflächen des erwerbsmäßigen Gemüseanbaus entfallen. Für diese Arten waren im Bundesgebiet einschließlich Berlin (West) 1963 Anbauflächen von etwa 66 050 ha und 1964 von etwa 60 550 ha festgestellt worden. Die Ermittlung der Anbauabsichten 1965 ergab für sie etwa 57 160 ha. Das ist eine Verminderung gegenüber dem letztjährigen Anbau um etwa 3 400 ha und bedeutet die niedrigste Zahl seit der letzten totalen Erhebung der Anbauflächen von Juli 1961. Wie aber das Schaubild zeigt, in dem die Ergebnisse der Gemüsevor- und Gemüsehaupterhebungen seit 1950 gegenübergestellt sind, wurden früher mehrfach noch wesentlich kleinere Flächen nachgewiesen. Dabei wurde der Spargel, der erst seit 1962 in die Vorerhebung einbezogen ist, für die neueren Jahre der Vergleichbarkeit wegen weggelassen.



Aus dem Schaubild ist auch zu ersehen, daß in den einbezogenen etwa 15 Jahren die tatsächlichen Anbauflächen der der erfaßten Gemüsearten stets hinter den Anbauabsichten zurückblieben, wenn diese gegenüber dem Vorjahr einen Rückgang zeigten, und daß von den Jahren mit einer größeren Anbauabsicht als im Vorjahr nur die Jahre 1952 und 1962 die erweiterte Absicht mit ihrem Anbau nicht ganz erreichten.

Bei den einzelnen Gemüsearten betreffen die vorgesehenen Einschränkungen gegenüber dem Anbau 1964 ganz überwiegend die im Vertragsanbau mit der Verwertungsindustrie wichtigen Arten, vor allem die Buschbohnen (– 2 280 ha). Aber auch bei den Möhren (– 440 ha), den Grünen Erbsen (– 580 ha), dem Spargel (– 580 ha), den Einlegegurken (– 390 ha) handelt es sich um beachtliche Summen. Von dem vorgesehenen Rückgang beim Weißkohl um etwa 350 ha wird die Verwertungsindustrie nur beim Herbstweißkohl (– 50 ha)

betroffen. Die Summe dieser Verminderungen in den Anbauabsichten bei den für die Verwertungsindustrie wichtigen Arten ist größer als die Veränderung für alle erfaßten Gemüsearten zusammen. Bei anderen Arten sind nämlich Erweiterungsabsichten festgestellt worden.

Die voraussichtlichen Einschränkungen werden im Zusammenhang mit der schwierigen Lage gesehen werden müssen, in der sich die Verwertungsindustrie infolge reicher Lagerbestände befand.

Unter den übrigen Gemüsearten, bei denen der Vertragsanbau nur ausnahmsweise eine Rolle spielt, sind für einige eingeschränkte, mehr jedoch erweiterte Anbauabsichten nachgewiesen worden. Zu den Arten mit Rückgang gehören der Sellerie (– 100 ha) und die Dicken Bohnen (– 200 ha). Demgegenüber wurden verstärkte Anbauabsichten u. a. für Kopfsalat (+ 520 ha), für Frühlkohlrabi (+ 230 ha), für Porree (+ 200 ha), für Zwiebeln (+ 90 ha) und Blumenkohl (+ 240 ha) festgestellt.

Als weitere Ergebnisse der Erhebung sind Zunahmen bei den vorjährigen und älteren Erdbeerflächen zu nennen (+ 370 ha), während die Neupflanzungen einen Rückgang um 60 ha zeigen.

Außerdem wurden die Anbauflächen der im Freien überwinternden Gemüsearten festgestellt. Sie waren mit zusammen 1 710 ha nur unwesentlich kleiner als nach der entsprechenden Ermittlung von 1964 mit 1 860 ha, von denen aber etwa 400 ha durch Auswinterung ausfielen. Im Jahr 1965 haben sich nach endgültigen Feststellungen im April die Flächen der im Freien überwinternden Gemüsearten auf 1 394 ha vermindert. Die Verluste betrafen vor allem den Winterspinat mit einem Rückgang von 1 200 ha auf 930 ha.

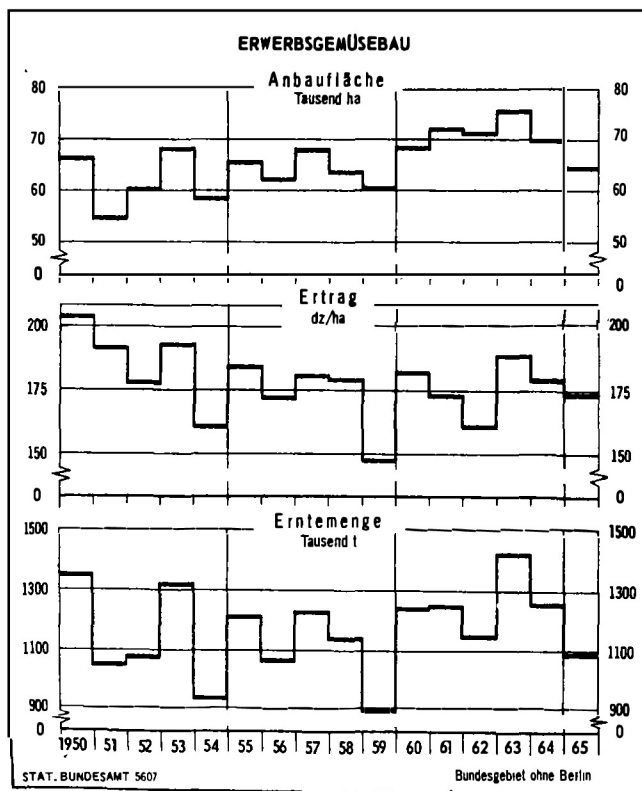
Gemüsehaupterhebung

Der erwerbsmäßige Anbau von Gemüse war im Jahre 1964 auf einen etwa mittleren Umfang zurückgefallen, nachdem er 1963 mit 75 600 ha Freilandanbau die größte Ausdehnung der letzten 15 Jahre erreicht hatte, der Zeitspanne, in der sich die Nachkriegszustände auf dem Gebiet der Versorgung wieder normalisiert hatten. Es war bereits im letztjährigen Bericht auf den ständigen Wechsel in der Größe der gesamten Anbauflächen hingewiesen worden, bei dem Zunahmen und Abnahmen so unregelmäßig aufeinander folgten, daß eine Vorhersage nicht ohne weiteres aus diesen Veränderungen abgeleitet werden kann. Es war auch hervorgehoben worden, daß sehr häufig verminderte Anbauflächen mit niedrigen Hektarerträgen zusammenstießen wie andererseits oft Flächenerweiterungen mit höheren Durchschnittserträgen. Zu einem gewissen Teil spielt hierbei auch die Zusammensetzung des Anbaus der Gemüsearten eine Rolle, weil der Anbau der Arten mit hoher Ertragsmassen überwiegend recht konjunkturrempfindlich ist.

Auch bei Berücksichtigung derartiger Schwankungen im Gemüseangebot von Jahr zu Jahr sind die Ergebnisse für 1965 etwas überraschend. Auf die Verminderung der Anbaufläche im Jahre 1964 mit höchstens mittleren Erträgen folgte eine weitere Einschränkung der Anbauflächen von etwa der gleichen Größenordnung. Die Anbaufläche war 1965 mit 65 000 ha um etwa 10 000 ha kleiner als 1963 und lag um 7% unter dem Durchschnitt 1959/64 und um 8% unter 1964. Allerdings war eine ähnliche Entwicklung des Anbaus in den Jahren 1957 – 1959 zu beobachten, die einen Unterschied in den Erntemengen von etwa gleicher Größe zur Folge hatte wie zwischen den Jahren 1963 und 1965. Auch die zweimal wiederholte Folge von Jahren mit verkleinerten Anbauflächen und jedesmal auch geringeren Hektarerträgen ist also – so wenig es zunächst der Vorstellung von marktbedingten Anbauveränderungen zu entsprechen scheint – keineswegs eine neue Erscheinung.

Die Einschränkung im Gemüseanbau des Jahres 1965 hatte ihren besonderen Grund in der Absatzlage für die Gemüsekonserven. Die Läger der Verwertungsindustrie waren zu Anfang des Jahres übermäßig groß und verminderten die Bereitschaft der Fabriken, Anbauverträge abzuschließen. Bereits in der Gemüsevorerhebung vom Februar 1965 über die Anbauabsichten kam eine erhebliche Tendenz zur Verminderung des Anbaus zum Ausdruck. Die Haupterhebung vom Juli zeigte dann aber, daß die tatsächlich angebauten Flächen noch kleiner waren, als nach den Ermittlungen vom Februar zu erwarten war. Der Anbau war um 7,6% kleiner als 1964 und nicht nur um 5,6%, wie die Vorerhebung für die in ihr erfaßten Arten ergeben hatte.

Zuden Ergebnissen der Flächenermittlungen muß aber darauf hingewiesen werden, daß die letzte Totalerhebung 1961 im Rahmen der Gartenbauerhebung stattfand. Vermutlich haben sich gegenüber den damals festgestellten Anbauverhältnissen an zahlreichen Stellen erhebliche Verschiebungen ergeben, denn die relativen Standardfehler, mit denen Hinweise auf die Genauigkeit repräsentativer Ermittlungen gewonnen werden, sind vielfach in bedenklicher Weise angestiegen, auch bei Arten mit größeren Anbauflächen in einem Bundesland. Die Berechnungen für 1965 zeigen, daß in mehreren Ländern bei einer Anzahl von Gemüsearten die ermittelten Flächenänderungen kleiner sind als die Standardfehler, so daß in diesen Fällen nicht mit Sicherheit auf eine entsprechende Änderung geschlossen werden kann.



Von den einzelnen Gemüsearten hatten die Buschbohnen die erheblichste Verminderung, die mit etwa 2 000 ha einem Viertel des gesamten Anbaus der Buschbohnen entsprach. Auffällig ist dabei, daß in dem Land mit dem größten Anbau von Buschbohnen, Niedersachsen, nur eine geringfügige Einschränkung nachgewiesen wurde. Bemerkenswert ist außerdem, daß die Grünen Erbsen – ein typisches Konservengemüse mit besonders großer Anbaufläche wie die Buschbohnen – gegenüber dem Vorjahr eine Anbauerweiterung um 5% erfuhr. Von den weiteren für die Konservenindustrie wichtigen Arten wurden die Einlegegurken um 24%, Herbstweißkohl und Späte Möhren um etwa 10% eingeschränkt, der Spinat und Blumenkohl um 6% und der Spargel in Ertrag um 5%. Nennenswerte Zunahmen traten außer bei den Grünen Erbsen ein beim Sommer- und Herbstkopfsalat, beim Kohlrabi, Porree und bei Zwiebeln.

Als Endergebnis aller dieser Veränderungen ergibt sich, daß die Grünen Erbsen mit 7 730 ha die größte Anbaufläche von allen Gemüsearten aufwiesen. Noch 1964 überwogen die Grünen Bohnen mit 9 280 ha, gingen aber in diesem Jahr auf 7 150 ha zurück, von denen nicht ganz 800 ha auf Stangenbohnen entfielen. Die übrige Fläche der Grünen Bohnen bestand aus Buschbohnen, die mit 6 380 ha etwa eine gleiche Fläche in Anspruch nahmen wie die verschiedenen Sorten des Weißkohls zusammen mit 6 430 ha. Von seiner Fläche entfiel fast die Hälfte, nämlich 2 960 ha, auf den besonders als Einschnidware wichtigen Herbstweißkohl, der damit über die gleiche Fläche verfügte wie aller Wirsing zusammen. Zu den Gemüsearten mit erheblichen Flächen gehörte 1965 ferner der Spargel mit 5 930 ha, von denen 5 120 ha in Ertrag standen,

der Spinat mit insgesamt 4 660 ha, die Möhren mit 4 300 ha, hiervon 3 060 ha Späte Möhren, die sehr hohe Durchschnittserträge erreichen können, der Blumenkohl mit 3 930 ha, der Kopfsalat mit 3 770 ha und schließlich der Rotkohl mit 3 450 ha. Beiden Angaben für alle diese Gemüsearten handelt es sich um Summen der zu verschiedenen Zeiten des Jahres angebauten und geernteten Sorten, die zunächst getrennt ermittelt werden. Zu den Gemüsearten, die sich in ständigem Rückgang befinden, gehören die Tomaten, deren Fläche im Freiland 1950 noch doppelt so groß war als 1965 mit 820 ha.

In der Bedeutung der Bundesländer für den Gemüsebau trat insofern eine Wandlung ein, als Nordrhein-Westfalen, das bisher immer die größte Gemüsefläche hatte, infolge eines Rückganges um 1 100 ha von Niedersachsen überflügelt wurde, dem einzigen Land mit einer erwähnenswerten Zunahme gegenüber 1964. Schleswig-Holstein, seit längerem das dritte Land mit großem Anbau, fiel für 1965 aus dieser Gruppe heraus, übertraf aber mit seiner Gemüsefläche noch die Länder Baden-Württemberg, Bayern und Rheinland-Pfalz. Auch Baden-Württemberg verzeichnete eine stärkere Abnahme um etwa 1 000 ha. Unerheblich war die Einschränkung des Anbaus in Bayern und Rheinland-Pfalz. Im ganzen trifft also die für das Bundesgebiet festgestellte Anbauverminderung auch für die Mehrzahl der Bundesländer zu.

Berichterstattung über Wachstumstand und Ernte

Die Zahl der für die Statistischen Landesämter in der Berichterstattung über das Gemüse tätigen Personen erfuhr mit rd. 2 400 gegenüber dem Vorjahr eine geringfügige Zunahme. Die Zahl der eingesandten Berichte lag mit 1 670 im Oktober 1965 ein wenig höher als ein Jahr zuvor. In den übrigen Berichtsmonaten war vom April abgesehen, die Zahl der Meldungen größer bis zu rd. 1 860 Meldungen im Juni.

Die Bedeutung der ehrenamtlichen Mitarbeit der Berichtstatter muß besonders unterstrichen werden. Ihr verdankt die amtliche Statistik die in diesem Band veröffentlichten Ergebnisse über die Hektarerträge und Erntemengen beim Gemüse. Auch die Wachstumsstandsnoten und die Beurteilung der Witterung stammen aus dieser Quelle.

Witterungsverlauf und Wachstumstand

Die Witterung des Jahres 1965 war ungewöhnlich und bot daher auch für den Gemüsebau ungewöhnliche Voraussetzungen. Der Winter war zwar nicht übermäßig streng, aber er zog sich recht in die Länge und der Vegetationsbeginn lag verhältnismäßig spät. Bereits die ersten Meldungen der Berichtstatter für Gemüse im April sprachen fast zur Hälfte von zu kalten Temperaturen. In den folgenden Monaten stiegen die Anteile der Meldungen über zu kalte Temperaturen auf über 80% und über zu reichliche Niederschläge auf 75%. Im Juli und August traten gewisse Verbesserungen ein, jedoch bewegten sich zu Ende August die Meldungen mit zu reichlichen Niederschlägen und zu kalten Temperaturen im Bundesdurchschnitt immer noch zwischen 30 und 40%, wobei in einzelnen Ländern wesentlich ungünstigere Verhältnisse herrschten. Im September wurde die Witterung von drei Vierteln aller Gemüseberichtstatter als zu kalt beurteilt, und bereits im Oktober gab es die ersten leichten Nachfröste. Während reichliche Niederschläge im allgemeinen für hohe Erträge im Gemüsebau sorgen, wirken niedrige Temperaturen für fast alle Gemüsearten wachstumshemmend.

Die Ergebnisse der Beurteilung des Witterungsverlaufs aus der Sicht des Gemüsebaues durch die ehrenamtlichen Berichtstatter und die von ihnen ermittelten Wachstumsstandsnoten, Vorschätzungen und endgültigen Schätzungen für die einzelnen Gemüsearten sind in den Übersichten zusammengestellt (vgl. S. 16).

Die Ermittlung von Wachstumsstandsnoten erfolgt vorwiegend in den ersten 3 bis 4 Monaten der Berichtszeit. Nur für die späten und Dauersorten der Kohlarten reicht sie bis in den August. Wie aus der Übersicht hervorgeht, waren die Noten in zahlreichen Fällen besser als 1964, in Einzelfällen wie bei den Tomaten, Stangenbohnen und Gurken erheblich schlechter als 1964, während sich für weiter zurückliegende Jahre gleiche

oder sogar schlechtere Beurteilungen finden. Insgesamt gesehen, kann man daher nicht sagen, daß die Wachstumsstandsnoten des Jahres 1965 ungewöhnlich schlechte Verhältnisse erkennen ließen. Vielmehr kennzeichnen sie überwiegend einen etwa mittleren oder durchschnittlichen Stand.

Hektarerträge

Infolge der witterungsmäßigen Voraussetzungen waren die Hektarerträge bei der Mehrzahl der Gemüsearten noch geringer als 1964, wenn sie auch vielfach den Durchschnitt 1959/64 etwas übertrafen, der durch die schlechten Jahre 1962 und vor allem 1959 gedrückt wird. Außergewöhnlich gute Erträge lieferten die Zwiebeln. Auch Sellerie, Porree und Dicke Bohnen schnitten recht gut ab. Besonders niedrige Hektarerträge hatten die wärmebedürftigen Gemüsearten wie der Spargel, die Tomaten und die Grünen Bohnen. Beim Blumenkohl ist die Verminderung des Ertrags gegenüber dem Vorjahr erheblich. Für die Grünen Erbsen war der Rückgang gegenüber dem Durchschnitt etwas größer als gegenüber dem letzten Jahr. Der Gesamtdurchschnitt der Hektarerträge aller Gemüsearten liegt für 1965 mit 168,4 dz um 2,4% unter dem sechsjährigen Durchschnitt und um 6,3% unter dem vorjährigen Ergebnis. Er wird durch die Anteile der Gemüsearten mit besonders hohen und besonders niedrigen Erträgen an der gesamten Ernte erheblich beeinflusst. Gleichwohl ist er in gewissem Sinne eine Art Maßziffer der Produktion.

Erntemengen

Die Erntemenge wird für den Anbau im Freiland mit 1,104 Mill. t beziffert und liegt damit um 13% unter dem Ergebnis des Vorjahres mit 1,262 Mill. t bzw. um 9% unter dem Durchschnitt 1959/64 mit 1,208 Mill. t. Es ist die kleinste Erntemenge der letzten fünf Jahre, da auch 1962 mit 1,150 Mill. t eine etwas größere Erntemenge erbrachte. Die Jahre 1959, 1954 und 1951 hatten geringere Ergebnisse. Dagegen wurde für den Anbau unter Glas von Blumenkohl, Kohlrabi, Kopfsalat, Gurken und Tomaten mit 52 700 t eine größere Menge als für 1964 und für den Durchschnitt 1959/64 errechnet. Einschließlich der Berechnungen, die 1965 erstmalig für Rettich, Radies und Sonstige Gemüsearten unter Glas vorgenommen wurden, ist eine Menge von 60 000 t anzunehmen, wodurch die gesamte Erntemenge auf 1,164 Mill. t ansteigt gegenüber 1,312 Mill. t im Jahre 1964 und 1,259 Mill. t im Durchschnitt 1959/64.

Von den einzelnen Gemüsearten erreichen in diesem Jahr nur zwei eine Erntemenge von mehr als 1 Mill. dz, nämlich der Weißkohl mit 2,33 Mill. dz und die Möhren mit 1,31 Mill. dz. Der Rotkohl kam nach der Schätzung der Berichtstatter mit 0,96 Mill. dz dieser Menge recht nahe. Eine zweite Gruppe von Gemüsearten bewegte sich 1965 zwischen 600 000 und 700 000 dz. Unter ihnen haben die Grünen Erbsen die größte Erntemenge, während sie im letzten Jahr unter den gleichen Arten an letzter Stelle standen. Sonst gehören der Blumenkohl, der Wirsing und die Grünen Bohnen zu dieser Gruppe. Ferner sind noch Kopfsalat und Spinat mit fast gleichen Mengen von 550 000 dz zu erwähnen. Anteilsmäßig die erheblichste Zunahme gegenüber dem Durchschnitt 1959/64 hat der Spätkohlrabi (+ 26%).

Bei den Erntemengen sind in den Bundesländern anders gelagerte Verhältnisse und Veränderungen als bei den Flächen zu erkennen. Hier steht Nordrhein-Westfalen wieder an der Spitze, während sich in Schleswig-Holstein die Erntemenge, die 1964 die größte aller Bundesländer war, um ein Drittel verminderte. Erst an dritter Stelle erscheint Niedersachsen, obwohl es die größte Anbaufläche nachweist. Trotz einer kleineren Anbaufläche als 1964 haben mehrere Bundesländer, und zwar Hessen, Rheinland-Pfalz und Bayern, größere Erntemengen als im Vorjahr. Auch im Saarland und in Berlin waren die Ernten umfangreicher als vor einem Jahr.

Anbau von Gemüse unter Glas

Die Anbauflächen von Gemüse unter Glas haben sich insgesamt für Blumenkohl, Kohlrabi, Kopfsalat, Gurken und Tomaten gegenüber dem Vorjahr kaum verändert. Außerdem wurden

erstmalig je für sich Rettich und Radies erfragt, die bisher in den Sonstigen Arten enthalten waren. Die Gesamtanbaufläche von Gemüse unter Glas blieb danach mit etwa 900 ha um rd. 200 ha unter dem vergleichbaren Ergebnis der Gartenbau-erhebung 1961. Für die Erntemenge stehen nur in einem Teil der Bundesländer Angaben zur Verfügung, so daß für die übrigen mittlere Ertragszahlen eingesetzt werden mußten. Danach ergibt sich für die fünf Gemüsearten, die bereits seither nachgewiesen wurden, eine Erntemenge, die mit 53 000 t leicht über dem Vorjahr mit 50 000 t bzw. dem sechsjährigen Durchschnitt mit 51 000 t liegt. Die Schätzung für die weiteren Arten im Anbau unter Glas mit etwa 8 000 t kann nur als ein erster Versuch zur Bestimmung der Größenordnung angesehen werden. Auch für die Gesamtmenge aus Anbau unter Glas sind keine Vergleichszahlen aus früheren Jahren vorhanden.

IV. Pflanzenbestände in Baumschulen

Die Feststellung der Pflanzenbestände in Baumschulen im August eines jeden Jahres erfolgt seit 1964 total, wie es das Gesetz über Bodennutzung- und Ernteerhebung vom 23. Juni 1964 vorschreibt. Diese Erhebung erstreckt sich auf die Ermittlung der Baumschulflächen und der Bestände an Obst- und Ziergehölzen sowie an Forstpflanzen.

Baumschulflächen

Die Baumschulflächen wurden in der Unterteilung nach Anzuchtflächen für Obstgehölze, für Ziergehölze und für Forstpflanzen festgestellt. 1965 verteilte sich die Baumschulfläche von insgesamt rd. 10 500 ha zu 54 % auf Ziergehölze, zu knapp 30 % auf Forstpflanzen und zu 16 % auf Obstgehölze, wobei bei den Ziergehölzen und Forstpflanzen überwiegend Zunahmen, bei den Obstgehölzen durchweg Abnahmen gegenüber 1964 zu verzeichnen waren.

Baumschulflächen 1965

| Land | Baumschulflächen ¹⁾ | | | |
|-----------------------|--------------------------------|-------------|-------------|---------------|
| | insgesamt | davon | | |
| | | Obstgehölze | Ziergehölze | Forstpflanzen |
| | ha | | | |
| Schleswig-Holstein | 3 128 | 275 | 1 638 | 1 214 |
| Hamburg | 157 | 10 | 132 | 15 |
| Niedersachsen . . . | 1 564 | 252 | 975 | 337 |
| Bremen | 41 | 5 | 27 | 8 |
| Nordrhein-Westfalen | 2 167 | 370 | 1 285 | 512 |
| Hessen | 524 | 123 | 289 | 112 |
| Rheinland-Pfalz . . | 512 | 117 | 174 | 221 |
| Baden-Württemberg . | 1 145 | 359 | 461 | 325 |
| Bayern | 1 079 | 199 | 564 | 316 |
| Saarland | 89 | 21 | 44 | 24 |
| Berlin (West) | 118 | 9 | 107 | 1 |
| Bundesgebiet . . . | 10 523 | 1 741 | 5 697 | 3 085 |

1) Im Erhebungsjahr tatsächlich mit Baumschulkulturen bestandene Flächen.

Obstgehölze

Die seit einigen Jahren zu beobachtende Abnahme in den Bestandszahlen der veredelten Obstgehölze setzte sich, wie schon aus den Flächenrückgängen ersichtlich, auch 1965 fort.

Bei Kern- und Steinobst, den wichtigsten Obstgehölzen, sind gegenüber 1964 z.T. beträchtliche Rückgänge eingetreten, während sich geringe Zugänge nur bei den Beständen der weniger wichtigen Obstarten zeigten.

Die Verminderungen der Kernobstveredelungen, bei Äpfeln und Birnen mit jeweils 16 % relativ gleich, gingen vor allem auf Bestandsverkleinerungen in Nordrhein-Westfalen und

Baden-Württemberg zurück, obwohl auch die anderen Länder Abnahmen, allerdings meist kleineren absoluten Umfangs, zu verzeichnen hatten. Beim Steinobst waren die Bestandsverminderungen uneinheitlicher. Kirschen nahmen zwar um den gleichen Prozentsatz ab wie die Kernobstarten, aber stärker verminderten sich die Pflaumenbestände, nämlich insgesamt um rd. ein Viertel. Hier waren die Rückgänge wesentlich durch Bestandsverminderungen in Nordrhein-Westfalen, Baden-Württemberg und Bayern bedingt. Die Bestandsvergrößerungen bei Aprikosen und Pfirsichen (+ 4 %) waren ausschließlich auf vermehrte Aufschulungen von Pfirsichen in den süd- und südwestdeutschen Ländern zurückzuführen. Bei Johannis- und Stachelbeeren hatten jeweils die Bestände an einjährigen Pflanzen zugenommen, wodurch bei Stachelbeeren die seit Jahren anhaltende Abnahme der Gesamtbestände allmählich zum Stillstand zu kommen scheint. Insgesamt betrachtet haben sich allerdings die veredelten Obstgehölze gegenüber 1964 um 16 % vermindert.

Die Bestandszahlen der heranwachsenden Obstgehölze waren insgesamt gesehen seit längerer Zeit erstmals wieder angewachsen (+ 10 % gegen 1964) bedingt vor allem durch starke Zugänge bei den Apfeltypenveredelungen.

Bei den Obstunterlagen ist eine uneinheitlichere Entwicklung festzustellen, die sich bei den Kernobstunterlagen in einer Abnahme der generativ vermehrten Sämlings- und einer Zunahme der vegetativ vermehrten Typunterlagen ausdrückt, während bei den Prunusarten, zu denen die Steinobstunterlagen gehören, umgekehrte Veränderungen eingetreten sind. Damit haben sich die für die jeweiligen Obstarten wichtigsten Unterlagenarten in ihren Beständen vergrößert.

Ziergehölze

Im Gegensatz zu den Obstgehölzen wiesen die Bestände an Ziergehölzen gegenüber 1964 überwiegend Zunahmen auf. Die seit einigen Jahren zu beobachtende Ausdehnung der Ziergehölzaufschulungen setzte sich damit weiter fort.

Die Laubbäume für Straßen, Parks und Gärten einschließlich der gerade aufgeschulten Pflanzen, die noch keine Heister sind, haben sich bestandsmäßig seit 1964 um rd. ein Drittel vergrößert, bedingt vor allem durch erhebliche Zunahmen der Untergruppe der Heister (+ 38 %). Bei den laubabwerfenden Ziersträuchern beliefen sich die Zunahmen - bei Bestandsveränderungen in allen Ländern - auf 13 %, ähnlich wie bei den Nadelgehölzen (ohne Heckenpflanzen), die in beiden Untergruppen - den niedrigbleibenden und hochwachsenden - um jeweils 11 % zugenommen haben. Bei den Heckenpflanzen (ohne Forstpflanzen) erstreckten sich die Zugänge (+ 6 %) auf die Laubgehölze im halbweiten und weiten Stand, während die zu den Heckenpflanzen gehörenden Nadelgehölze praktisch unverändert geblieben waren. Die Entwicklung der Rhododendron- (+ 17 %) und Freilandazaleenbestände (+ 18 %) im Bundesgebiet wurden fast ausschließlich durch den Umfang der Aufschulungen Niedersachsens bestimmt, das mit mehr als drei Vierteln an der Anzucht dieser Kulturen beteiligt war. Sonstige immergrüne Ziergehölze, deren Anzuchtsschwerpunkte in Niedersachsen, Schleswig-Holstein und Nordrhein-Westfalen liegen, sind gegenüber 1964 um ein Viertel und die Schling- und Kletterpflanzenbestände um rd. 20 % angewachsen.

Unterschiedlich verlief die Entwicklung der Bestände an 1964 veredelten Rosen. Verminderungen bei Rosenstämmen und Buschrosen standen Zugänge bei Polyantha- und Parkrosen gegenüber, durch die sich insgesamt um 14 % größere Rosenbestände als 1964 ergeben haben. Die Zugänge bei den einzelnen Arten von Rosenunterlagen, die überwiegend in Schleswig-Holstein angezogen werden, liegen zwischen 32 und 41 %.

Forstpflanzen

Die Bestände an Forstpflanzen aller Entwicklungsstufen haben sich gegenüber 1964 durchweg vermehrt. Zum Zeitpunkt der Erhebung standen mehr als 1,7 Mrd. Nadelholzpflanzen auf den Anzuchtflächen, das waren 7 % mehr als im Vorjahr.

Davon entfielen allein rd. 1 Mrd. auf Fichten und etwa 340 Mill. auf gemeine Kiefern, die sich im Verhältnis 2:1

auf Höhen- und Hügellandkiefern einerseits und Tieflandkiefern andererseits verteilen, sowie fast 60 Mill. auf andere Kiefern. Die Bestände an Douglasien - auch Douglas-tannen oder Douglasfichten genannt - umfassen mehr als 77 Mill., etwa ebenso viel wie die Lärchen. Dazu kamen noch rd. 40 Mill. Weißtannen. Außerdem wurden etwas mehr als 100 Mill. anderer Nadelholzpflanzen ermittelt, bei denen besonders starke Zunahmen gegen 1964 (+ 66 %) festzustellen waren.

Weit geringer waren dagegen die Bestände an Laubholz-pflanzen, die 1965 nicht ganz 300 Mill. erreichten. Unter ihnen nahmen die Rotbuchen mit fast 75 Mill. den ersten Platz ein (+ 33 % gegen 1964), gefolgt von Roterlen mit 55 Mill. und Eichen (Stiel- und Traubeneichen) mit zusammen 31 Mill., das waren bei den letztgenannten 30 % mehr als im Vorjahr. Neben 5 Mill. Pappeln, deren Bestände gegen 1964 um ein Viertel zugenommen hatten, waren außerdem noch 120 Mill. andere Laubholzpflanzen ermittelt worden. Gegenüber dem Vorjahr wurden insgesamt um 16 % größere Bestände an Laubholzpflanzen festgestellt.

Bei fast allen Forstpflanzenarten befinden sich mehr als die Hälfte der Bestände in Schleswig-Holstein, abgesehen von Pappeln, die zu mehr als 60 % in Niedersachsen ange-zogen werden.

Über die Pflanzenbestände in Baumschulen unterrichten auch die Veröffentlichungen Fachserie B, Reihe 2/V, Nr. 1 bis 3.

V. Weinmosternte

Die Ermittlung der Weinmosternte beruht einerseits auf den Flächenfeststellungen des Reblandes in Ertrag durch die Bodennutzungserhebung und andererseits auf den Schätzungen der ehrenamtlichen Berichtersteller. Dieses seit langem angewandte Verfahren wurde auch 1965 ohne Änderung weitergeführt. Die Flächenermittlung durch die Bodennutzungserhebung erfolgte 1965 wieder als Totalerhebung, nachdem in den Jahren 1961 bis 1964 repräsentative Feststellungen getroffen wurden. Diese schlossen an die letzte Totalerhebung im Rahmen der Landwirtschaftszählung 1960 an. Für 1965 ergab sich eine Zunahme der Rebflächen in Ertrag gegenüber 1964 um nur knapp 200 ha. In der Berechnungsgrundlage für die Entmemengen hat sich daher kaum etwas geändert. Dagegen ist darauf zu verweisen, daß die übrigen Rebflächen, die sich aus Jungfeldern, Unterlagenschnittgärten, Rebschulen und nicht bestockten Flächen zusammensetzen, gegenüber der repräsentativen Feststellung von 1964 um 3 380 ha oder 31 % auf 14 300 ha zugenommen haben. Das ist eine bemerkenswerte Änderung, die zu einer Erweiterung der gesamten Rebfläche gegenüber dem Vorjahr um 4,5 % führte.

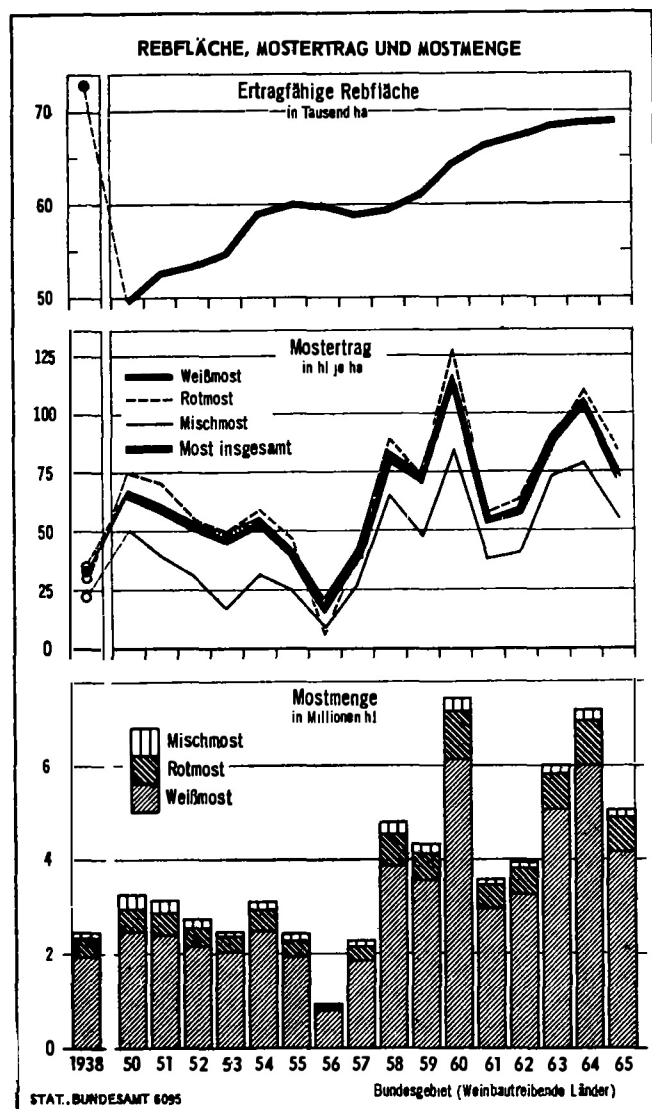
Das Jahr 1965 nahm für die Weinwirtschaft, bedingt durch eine in der Hauptsache kühle und nasse Vegetationszeit, einen eigenartigen Verlauf. Von Anfang an bestand eine Verspätung in der Entwicklung, die im ganzen Jahr nicht aufgeholt wurde. Trotzdem war die Lese bereits um den 20. November herum in der Hauptsache als beendet anzusehen, da der verhältnismäßig frühe Blattfall die Lesearbeiten beachtlich erleichterte. Die Lese war somit auf eine verhältnismäßig kurze Zeit zusammengedrängt.

Der Hektarertrag hat nach den endgültigen Feststellungen den Durchschnitt der Zeit ab 1958 - dem ersten Jahr der erhöhten Hektarerträge - nicht erreicht. Dabei hatten sich die Vorschätzungen auf einer höheren Lage bewegt. Nach der Ermittlung aus der zweiten Hälfte des September war ein Ertrag von fast 80 hl je ha anzunehmen, der damit um 25 hl unter dem besonders reichlichen Vorjahresergebnis geblieben wäre. Bisher waren stets bemerkenswerte Verbesserungen in den endgültigen Schätzungen der Hektarerträge zu verzeichnen, wenn die erste Vorschätzung im September oberhalb von 60 hl lag. 1965 dagegen unterblieb die Verbesserung in der 2. Vorschätzung von Mitte Oktober und die endgültige Schätzung von Ende November kam für Weinmost insgesamt mit 73,2 hl auf einen um etwa 8 % verminderten Hektarertrag.

Das entspricht auch den Feststellungen für den Weißmost mit einem Hektarertrag von 72,3 hl. Für den Rotmost war von der ersten zur zweiten Vorschätzung eine leichte Verbesserung eingetreten, die aber in der endgültigen Schätzung mit 84,2 hl wieder ganz in Fortfall kam. Für den Most aus gemischten Beständen wurde ein Hektarertrag von 55,1 hl nachgewiesen. Für den Weinmost insgesamt wurden in den Jahren 1958, 1960, 1963 und 1964 höhere Erträge festgestellt als in diesem Jahr. Seiner Menge nach steht der Ertrag des Jahres 1965 also an fünfter Stelle.

Für die hauptsächlichen Rebsorten sind jetzt Hektarerträge für sechs Jahre bekannt. Wie in den meisten dieser Jahre kam der Portugieser (mit 95 hl) wieder auf den höchsten Hektarertrag aller dieser Sorten. Als ertragfähigste weiße Sorte erwies sich wie in sämtlichen anderen Jahren der Müller-Thurgau mit 81 hl. Der Abstand zum Silvaner mit 74 hl und dem von der Witterung besonders benachteiligten Riesling mit 61 hl entspricht etwa den normalen Vorstellungen von den Sorteneigenschaften. Vergleichsweise gut abgeschnitten hat der Burgunder, der mit 60 hl dem Riesling näher kam als in den anderen Jahren. In Baden-Württemberg werden außerdem für einige dort stark verbreitete Rebsorten wie Gutedel, Trollinger, Schwarzriesling und Limberger Hektarerträge ermittelt. Sie weichen von dem allgemeinen Bild etwas ab, in dem hier, abgesehen vom Trollinger, die Hektarerträge 1963 höher waren als 1964. Für 1965 waren die Ergebnisse niedriger als in den beiden Vorjahren. Nur für den Gutedel wurde ein höherer Ertrag als 1964 nachgewiesen.

Für die gleichen Sorten wird seit 1961 auch die Mostaus-beute festgestellt, indem auf Grund von Schätzungen der Berichtersteller ermittelt wird, wie viel Liter Most aus 50 hl



Trauben gewonnen wurden. Auf Grund der für das Ausreifen der Trauben wenig günstigen Witterungsverhältnisse mußten Verminderungen in den Ausbeutesätzen erwartet werden. Sie bewegen sich gegenüber dem besonders ergiebigen Vorjahr um 10 bis 15%. Ein erheblicher Teil der Verminderung des diesjährigen Ernteergebnisses ist mithin auf die geringere Mostausbeute zurückzuführen. Als weitere nicht durch einen schwächeren Fruchtansatz oder geringes Beerenwachstum bedingte Gründe sind das Auftreten von Krankheiten und ein vorzeitiges Abfallen der Beeren zu nennen.

Die gesamte Erntemenge an Weinmost wurde mit 5,04 Mill. hl ausgewiesen gegen 7,18 Mill. hl im Jahre 1964. Das entspricht einer Verminderung um 30%. Der Durchschnitt 1959/64 mit 5,41 Mill. hl wird nicht ganz erreicht. Von der Gesamtmenge waren 4,16 Mill. hl Weißmost, 0,74 Mill. hl Rotmost und 0,14 Mill. hl Most aus gemischten Beständen. Der Rückgang in der Erntemenge gegenüber dem Vorjahr war beim Rotmost mit – 22% wesentlich geringer als beim Weißmost mit – 31%. Ein gewisser Ausgleich dieser Verminderungen dürfte im Zuge der für diesen Jahrgang in größerem Umfang erforderlichen Verbesserungsmaßnahmen eingetreten sein, ohne daß hierüber statistische Nachweise beigebracht werden können.

Die Witterungsverhältnisse des Jahres 1965 erwiesen sich für die Güte des Mostes als wenig förderlich. Selbst die mengenmäßig kleine und qualitätsmäßig geringe Ernte des Jahres 1956 wurde hinsichtlich ihrer Güte etwas besser beurteilt als der Jahrgang 1965. Vom Weinmost insgesamt erhielt 1% die Bewertung sehr gut, 14% gut. Die Hauptmenge, nämlich 44%, wurde als mittel bezeichnet. Daneben wurde ein sehr großer Anteil von 32% als geringer Most eingestuft und fast ein Zehntel (9%) als sehr gering. Für den Weißmost war die Bewertung noch ein wenig schlechter infolge des etwas kleineren Anteils guter Moste. Für den Rotmost lassen die Anteile eine etwas bessere Qualität erkennen.

Das Mostgewicht als meist beachtetes Kennzeichen der Mostqualität ergab für den Weißmost einen Durchschnitt von 61° Oechsle. In den letzten 10 Jahren wurde nur 1956 mit 62° ein ähnlicher Wert festgestellt. In keinem anderen Jahr sank das durchschnittliche Mostgewicht unter 68°. Am häufigsten – nämlich in 4 Jahren – wurden 69° ermittelt. Die besten Werte ergaben sich 1959 mit 92° und 1964 mit 78°. Diese Feststellungen werden durch die Anteile der Mostmenge in den Mostgewichtsgruppen bestätigt, die Stufen von 10° zu 100 aufweisen. Knapp die Hälfte des Weißmostes blieb unter 60°. Ein beinahe gleich großer Anteil entfiel auf die Mostgewichte von 60 bis unter 70°, nur 12% des Weißmostes kamen auf ein Mostgewicht von 70° oder mehr, davon 11% mit 70 bis unter 80 und 1% mit 80 bis unter 90°, bei unerheblichen Mengen mit einem Mostgewicht von über 90°.

Für den Rotmost ist das durchschnittliche Mostgewicht mit 61° ausnahmsweise dem des Weißmostes gleich. Seit 1954 wurde in keinem Jahr ein ähnlicher Durchschnitt nachgewiesen. Der niedrigste lag für den Rotmost 1955 bei 65°. Daher ist auch der Anteil der Rotmoste mit weniger als 60° Oechsle mit 43% mehr als doppelt so groß als in einem der anderen 10 Vorjahre. Trotzdem ist der Anteil der Rotmoste von 70° oder mehr mit 17% etwas größer als beim Weißmost, während er wie beim Weißmost für Mostgewichte von 90° oder mehr 0% beträgt.

Auch für den durchschnittlichen Säuregehalt wurden ganz besonders hohe Werte ermittelt. Beim Weißmost mit 13,7 Promille wird ebenfalls der Säuregehalt von 1956 mit 13,6 ein wenig überschritten. Das Jahr 1957 hatte mit 13,0 Promille den nächstniedrigen Durchschnitt. Der Säuregehalt von 1965 ist beinahe doppelt so groß wie 1964. Der Anteil der Weißmoste mit weniger als 10 Promille wurde auf 17% geschätzt, gegen 94% im Jahre 1964.

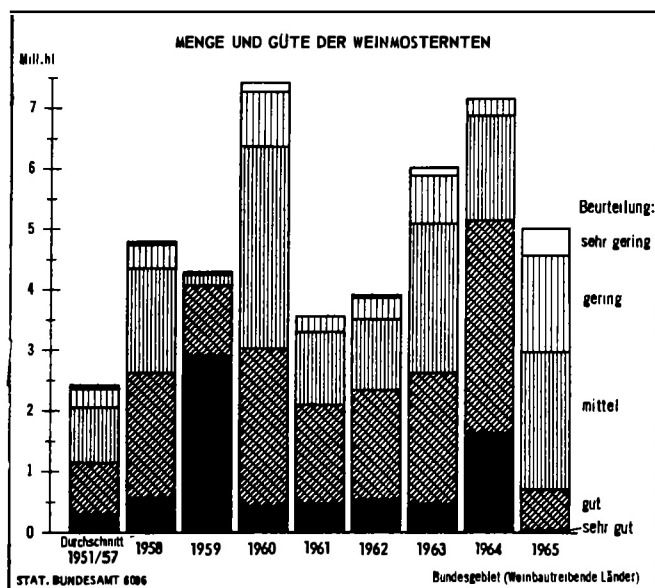
Während beim Weißmost von 1954 an in fünf dieser zwölf Jahre, also vergleichsweise häufig, ein mittlerer Säuregehalt von über 12 Promille errechnet wurde, kam dies beim Rotmost außer in diesem Jahr (mit 12,6 Promille) nur noch einmal, nämlich 1957 mit 12,3 Promille, vor. Der Anteil der Mengen mit weniger als 10 Promille ist beim Rotmost mit nur 12% wesentlich kleiner als beim Weißmost, während in den Vorjahren sonst immer der Rotmost einen höheren Anteil hatte. Im ganzen kann den Angaben entnommen werden, daß der Rotmost 1965 hinsichtlich der Qualität vergleichsweise schlechter abgeschnitten hat als der Weißmost, der seinerseits aber mengenmäßig stärker hinter dem Vorjahr zurückblieb als der Rotmost.

Eine gebietliche Betrachtung zeigt, daß alle Weinbaulandschaften 1965 geringere Hektarerträge als im Vorjahr hatten, daß aber die Rückgänge recht beachtliche Unterschiede aufweisen (vergl. S. 70). Wie 1964 war der Ertrag in der Pfalz am höchsten (85,8 hl), obwohl er um etwa ein Drittel kleiner war als vor einem Jahr. An zweiter Stelle stand nicht mehr die Mosel, sondern Südbaden mit 79,3 hl vor Rheinhessen, das mit 77,7 hl um 30 hl hinter 1964 zurückblieb. Die schwächsten Erträge sind für den Rheingau (46,4 hl), Franken (49,5 hl) und die Ahr (50,1 hl) nachgewiesen. Der größte Rückgang erfolgte im Rheingau auf knapp die Hälfte des letzten Jahres.

Da sich an der Rebfläche keine grundlegenden Änderungen eingestellt hatten, sind die Verminderungen bei den Erntemengen recht ähnlich wie bei den Ertragsverhältnissen. Weniger als 60% der letztjährigen Menge wurden im Rheingau und an der Ahr festgestellt. An Mosel, Saar und Ruwer kam man auf 62% des Vorjahres. In den anderen Landschaften bewegen sich die Erntemengen zwischen 65 und 72% von 1964, bis auf Südbaden, das auf 91% der Ernte von 1964 kam.

Die Herbstpreise für den Most lagen 1965 höher als in den beiden Vorjahren, blieben aber hinter 1962 zurück. Es wurde für die Erlöse aus Mostverkäufen während der Lese ein Durchschnitt von 105 DM je hl festgestellt, gegenüber 67 DM bei dem im ganzen qualitätsmäßig so viel besseren Jahrgang 1964. Hierfür sind verschiedene Ursachen zu nennen. Ein wesentlicher Teil der Verkäufe betraf Süßreserven, die zur Qualitätsverbesserung in beachtlichem Umfang gefragt waren. Insofern handelt es sich meist um überdurchschnittliches Erntegut. Daneben spielte die Beurteilung der Markt- und Versorgungslage eine Rolle. Auch ist zu beachten, daß erstmals für die Mostverkäufe in größerem Umfang Lieferverträge abgeschlossen worden waren, was zur Marktstabilisierung beigetragen haben dürfte. Im ganzen aber ist es bemerkenswert, daß eine der Menge nach etwa durchschnittliche Ernte mit offensichtlich geringen Qualitätseigenschaften zu einer so erheblichen Erhöhung der Herbstpreise geführt hat.

Für den Verkauf von Trauben zu Speisezwecken liegen nur aus Rheinland-Pfalz Angaben vor, die eine sehr starke Verminderung der abgesetzten Mengen auf rd. ein Zehntel des Vorjahres zeigen. Bei der späten Ernte und den schwachen Qualitäten kann das nicht verwundern. Dagegen verdient es hervorgehoben zu werden, daß die Erlöse auch hier mit durchschnittlich 77 DM/dz bei weißen bzw. 59 DM/dz bei roten Trauben gegenüber 1964 mit 53 DM bzw. 42 DM sich lebhaft erhöhten, nicht wesentlich anders als bei den Mostverkäufen.



VI. Weinerzeugung 1965

Die Weinerzeugungstatistik wurde 1965 in der Bundesrepublik Deutschland erstmalig unter Zugrundelegung der Vorschriften der EWG-Verordnung 134 durchgeführt. Ihre endgültigen Ergebnisse belaufen sich auf 4,93 Mill. hl erzeugten Wein und 0,15 Mill. hl Most zur Weinherstellung, zusammen 5,09 Mill. Hektoliter. Frische Trauben, die zur Weinherstellung bestimmt sind, wurden nicht gemeldet. Most zur Weinherstellung wurde nur für Rheinland-Pfalz und Bayern ausgewiesen.

Von der gesamten Menge entfielen etwa drei Viertel auf Rheinland-Pfalz (3,81 Mill. hl) und etwa ein Fünftel auf Baden-Württemberg (0,98 Mill. hl). Hessen und Bayern sind mit etwa gleich großen Mengen vertreten (0,15 bzw. 0,14 Mill. hl).

Gegenüber den vorläufigen Ergebnissen ist insgesamt ein Zugang um etwa 4% eingetreten.

Die endgültigen Ergebnisse der Weinerzeugungstatistik zeigen eine bemerkenswert große Übereinstimmung mit den Ergebnissen der Ernteschätzungen für Weinmost durch die ehrenamtlichen Berichtersteller von 5,04 Mill. hl. Allerdings sind in der Weinerzeugungstatistik die Betriebe mit Rebflächen unter 10 Ar nur soweit enthalten, als sie auf dem Gebiet des Weinbaus den Markt beliefern oder als sie Mitglieder von Winzergenossenschaften sind und bei diesen in der gesamten Meldung enthalten sind. Ferner ist zu beachten, daß der Jahrgang 1965 in erheblichem Umfang einer Naßverbesserung unterzogen wurde, wodurch sich – auch unter Beachtung der Gärverluste – eine Zunahme der durch die Weinerzeugungstatistik zu erfassenden Mengen gegenüber der Mosternte ergeben mußte. Dem steht gegenüber, daß Wein des Jahrganges 1965 jedenfalls im Rahmen der gesetzlichen Vorschriften als Verschnitt zum 1964er Wein zugesetzt worden ist. Es ist im besonderen mit Hinblick auf das Erhebungsverfahren nicht ausgeschlossen, daß sich hieraus bereits bis zum Erhebungstermin Rückwirkungen auf die Meldungen über die Weinerzeugung ergeben haben und solche zu Wein des Jahrganges 1964 gewordene Mengen bereits in der Meldung nicht mehr als Erzeugung von Wein des Jahrganges 1965 angesehen wurden. Wenn also auch ein unmittelbarer Vergleich zwischen den Schätzungen der Weinmosternte und der Statistik der Weinerzeugung nicht möglich ist, so zeigen die Ergebnisse doch eine sehr weitgehende gegenseitige Bestätigung. Dies gilt auch für die Länderergebnisse.

Bei einem Vergleich der Weinerzeugungstatistik mit der Weinbestandstatistik für den Jahrgang 1965 muß zunächst ein grundsätzlicher Unterschied beachtet werden. In der Weinbestandstatistik sind auch die nicht zur Weinherstellung bestimmten Moste enthalten. Diese Mengen müssen vor einer Gegenüberstellung abgesetzt werden. Es ergibt sich dann in der Weinbestandstatistik für den Jahrgang 1965 an Trinkwein, Most zur Weinherstellung und Verarbeitungswein eine Menge von 5 143 267 hl. Die Bestände an Wein des Jahrganges 1965 sind demnach zum Jahresende um 57 600 hl größer ausgewiesen als die Weinerzeugung. Hierbei spielt mit, daß auch in den Bundesländern ohne Weinerzeugung Bestände an Wein des Jahrganges 1965 festgestellt wurden. Im ganzen scheinen aber im gewissen Umfang Mißverständnisse und Irrtümer bei der Ausfüllung der Fragebogen vorgekommen zu sein, die möglicherweise durch das Erhebungsverfahren bedingt sein können. Auf der anderen Seite beträgt die offensichtliche Unrichtigkeit nur 1% und ist mithin ohne praktische Bedeutung. Dabei ist noch nicht berücksichtigt, daß ein gewisser, allerdings 1965 vermutlich besonders kleiner Teil der Weinerzeugung den Bereich der Meldepflicht am Stichtag der Erhebung bereits verlassen hatte und dem Einzelhandel oder Verbrauch zugeführt war.

Meldungen zur Weinerzeugungstatistik gingen von 51 069 Betrieben ein. Nur 931 von ihnen hatten keinen Weinbau. 48 668 bezeichneten den Weinbau als Schwerpunkt des Betriebes im Rahmen der Weinwirtschaft. Für weitere 943 Betriebe lag der Schwerpunkt im Weinhandel und für 745 im Gaststättenbetrieb.

Von den insgesamt 51 069 Betrieben mit Weinerzeugung hatten überhaupt – als Schwerpunkt oder Nebenbetrieb – Weinbau 50 138 Betriebe, Weingroßhandel 1 417 Betriebe, Einzelhandel mit Wein 846 Betriebe, gewerbliche Lagerung von Wein 340 Betriebe, Gaststätten 1 653 Betriebe, Sektkellerei 38 Betriebe, Weinbrennerei 74 Betriebe.

VII. Weinbestände am 31.12.1965

Nach der endgültigen Feststellung betrugen gemäß EWG-Verordnung 134 die Bestände an Trinkwein, Weinmost aller Art und Verarbeitungswein im Bundesgebiet am 31.12.1965 im ganzen 11,44 Mill. hl, das sind 1,79 Mill. hl oder 14% weniger als zum Jahresende 1964 und unerheblich mehr als zum Jahresende 1963. Die Bestände an inländischem Trinkwein waren mit 9,99 Mill. hl um 16% kleiner als 1964, während die ausländischen Trinkweine mit 1,01 Mill. hl eine Zunahme um 22% zu verzeichnen hatten.

Die Bestände an inländischem Most aller Art und an Trinkwein des neuesten Jahrganges waren mit 5,26 Mill. hl um 2,15 Mill. hl oder 29% kleiner als Ende 1964, wozu darauf hingewiesen wird, daß zwischen den Ernteschätzungen bei Weinmost für 1964 und 1965 mengenmäßig ein gleicher Unterschied besteht. Dagegen werden die Bestände an älteren Jahrgängen inländischer Herkunft in den endgültigen Zahlen mit 4,25 Mill. hl um 8% größer ausgewiesen als ein Jahr zuvor, zeigen aber eine Zunahme des Verbrauchs von inländischem Trinkwein im Jahre 1965 an. Von den ausländischen Trinkweinen haben die Bestände aus EWG-Ländern mit 608 000 hl gegenüber 1964 um 15% und die aus anderen Ländern mit 405 000 hl um 34% zugenommen.

Bei den Verarbeitungswinen ist insgesamt mit 436 000 hl ein Rückgang um 18% eingetreten, obwohl hier die Herkunft aus EWG-Ländern eine bemerkenswerte Zunahme um 45% erfuhren.

Die endgültigen Ergebnisse weichen durchweg wesentlich stärker als in den Vorjahren von den vorläufigen Zahlen ab, wo in den Gesamtmengen Unterschiede um 1,4 bis 2,8% zu beobachten waren. In diesem Jahr wurde nach dem Wunsch der EWG-Kommission der Abschlußtermin für die vorläufige Zusammenstellung vorgelegt. Die Zunahme der endgültigen gegenüber den vorläufigen Zahlen beträgt diesmal insgesamt 8%, erreicht aber bei einzelnen Positionen wesentlich größeres Ausmaß, so bei deutschem Schaumwein + 21%, deutschem Wermutwein + 19%, Weißwein aus „anderen Ländern“ + 17% und Schaumwein aus EWG-Ländern + 16%. Die bedeutungsvollste Änderung gegenüber den vorläufigen Ergebnissen dürfte aber die Zunahme bei den älteren Jahrgängen inländischer Herkunft um 9% beim Weißwein und um 13% beim Rotwein sein. Sie hat zur Folge, daß die älteren Jahrgänge nicht um 1% abgenommen haben, wie sich aus den vorläufigen Zahlen ergab, sondern um 8% zunahmen. Es handelt sich dabei gegenüber den vorläufigen Zahlen um einen Mengenunterschied von rund 350 000 hl. Insgesamt ist der Bestand per 31.12.1965 um etwa 800 000 hl oder etwa 1,4 l je Kopf der Bevölkerung größer als in der vorläufigen Zusammenstellung nachgewiesen.

Für die inländischen Herkunft des Jahrganges 1965 bei Trinkwein, Most und Verarbeitungswein liegt es nahe, Vergleiche mit ähnlichen Feststellungen auf dem Gebiet der Weinwirtschaft zu ziehen, und zwar einerseits mit der Schätzung der Weinmosternte durch die ehrenamtlichen Berichtersteller und den Meldungen über die Weinerzeugung auf Grund der gleichen EWG-Verordnung 134. In diesen beiden Vergleichszahlen ist der nicht zur Weinherstellung bestimmte Most nicht enthalten. Für Vergleiche sind daher in der Weinbestandstatistik nur die zur Weinherstellung bestimmten Mengen einzusetzen, wie sie in der Weinerzeugungstatistik ausgewiesen sind. Der vergleichbare Bestand belief sich danach auf 5,14 Mill. hl Trink- und Verarbeitungswein.

Die Weinmosternte wurde auf 5,04 Mill. hl Most geschätzt. Hiervon waren die Gärverluste abzurechnen und die Zusätze im Zuge der Kellerbehandlung bei Trocken- oder Naßverbesserung zuzuzählen. Die Entsprechung zwischen den beiden Feststellungen scheint besonders in Anbetracht der Unterschiede im Ermittlungsverfahren als recht gut. Allerdings bezieht die Ernteschätzung auch die Betriebe mit Rebflächen unter 10 Ar ein, die in der Weinbestandstatistik nicht erfaßt sind. Schwieriger ist der Vergleich mit der Weinerzeugungstatistik, die überwiegend mit den gleichen Erhebungsbogen wie die Weinbestände ermittelt wurde. Sie bleibt für den Jahrgang 1965 mit knapp 5,09 Mill. hl um fast 60 000 hl unter dem

entsprechenden Ergebnis der Weinbestandstatistik. Es wird vermutet, daß dieser Widerspruch durch Mißverständnisse und Irrtümer bei der Ausfüllung der Erhebungsbogen bedingt ist. An sich sollten die Bestände um die Menge der bis Jahresende verkauften Jungweine kleiner sein als die Weinerzeugung. Neben der Übersicht für das Bundesgebiet, die alle Positionen der Erhebung mit den Ergebnissen von 1964 und 1963 vergleicht und die Veränderung gegen 1964 in absoluten Mengen und in Prozentanteilen darstellt, zeigt eine zweite Übersicht für das Bundesgebiet die Aufteilung nach Betriebsarten. In ihr sind verschiedene Zusammenfassungen gebildet, die häufig gebraucht werden z. B. für Weißwein insgesamt und für Rotwein insgesamt, aber in den Nachweisungen nicht aufgeführt werden. Da für den Verarbeitungswein keine Aufstellung nach Betriebsarten erfolgt, können auch die Gesamtmengen der Bestände von 11,44 Mill. hl nicht nach Betriebsarten untergliedert werden.

Die Aufteilung nach den Betriebsarten gibt interessante Einblicke. Aber es darf dabei nicht übersehen werden, daß hier für die Zuordnung nach dem Schwerpunkt nur jeweils die winwirtschaftlich wichtigste Betriebsart berücksichtigt ist. In den Tabellen ist außerdem nachgewiesen, wieviel Betriebe Weinbau als untergeordnete Betriebsart haben und in einer besonderen Tabelle ist für jede Betriebsart aufgeführt, in wievielen Betrieben ihr Vorhandensein angegeben wurde. Von insgesamt 59 300 Betrieben mit Angaben zur Weinbestandstatistik haben etwa 9 030 keinen Weinbau. Von 7 900 Betrieben, die Großhandel mit Wein gemeldet haben, gaben 6 330 an, daß diese Betriebsart ihren Schwerpunkt bildet und entsprechend beim Einzelhandel mit Wein 1 900 von insgesamt 3 420 auf diesem Gebiet tätigen Betrieben. Die Aufgliederung nach Betriebsarten wird in den Tabellen für das Bundesgebiet und für die Länder, nicht jedoch für Regierungsbezirke, nachgewiesen.

Zusammenfassende Übersichten

1. Bedeutung der Witterung für den Obst-, Gemüse- und Weinbau nach ihrer Bewertung durch die Berichterstattung 1965 in % der ausgewerteten Meldungen

| Monat | Obst | | | | | | Gemüse | | | | | | Obst | | | | | | Gemüse | | | | | | | | | | | | | | | | | | | | | | | | | | | | | | |
|----------------------------|-------------------|-----------------------|------------|--------------|-------------|------------|-------------------|-----------------------|------------|--------------|-------------|------------|-------------------|-----------------------|------------|--------------|-------------|------------|-------------------|-----------------------|------------|--------------|-------------|------------|---|--|--|--|--|--|--|--|--|--|--|--|--|--|--|--|--|--|--|--|--|--|--|--|--|
| | Niederschläge | | | Temperaturen | | | Niederschläge | | | Temperaturen | | | Niederschläge | | | Temperaturen | | | Niederschläge | | | Temperaturen | | | | | | | | | | | | | | | | | | | | | | | | | | | |
| | zu ge- ring | aus- rei- chend | zu hoch | zu warm | nor- mal | zu kalt | zu ge- ring | aus- rei- chend | zu hoch | zu warm | nor- mal | zu kalt | zu ge- ring | aus- rei- chend | zu hoch | zu warm | nor- mal | zu kalt | zu ge- ring | aus- rei- chend | zu hoch | zu warm | nor- mal | zu kalt | | | | | | | | | | | | | | | | | | | | | | | | | |
| Schleswig - Holstein | | | | | | | | | | | | | | | | | | | | | | | | | Hamburg | | | | | | | | | | | | | | | | | | | | | | | | |
| April | . | . | . | . | . | 1 | 59 | 40 | — | 24 | 76 | . | . | . | . | . | . | 9 | 74 | 17 | — | 43 | 57 | . | | | | | | | | | | | | | | | | | | | | | | | | | |
| Mai | . | . | . | . | . | — | 30 | 70 | — | 25 | 75 | . | . | . | . | . | . | 4 | 70 | 26 | — | 30 | 70 | . | | | | | | | | | | | | | | | | | | | | | | | | | |
| Juni | 16 | 72 | 12 | — | 10 | 90 | 55 | 41 | 4 | — | 49 | 51 | — | 75 | 25 | — | 38 | 62 | 48 | 48 | 4 | 9 | 39 | 52 | | | | | | | | | | | | | | | | | | | | | | | | | |
| Juli | 24 | 57 | 19 | — | 19 | 81 | 1 | 48 | 51 | — | 16 | 84 | 15 | 50 | 35 | — | 15 | 85 | 9 | 48 | 43 | — | 35 | 65 | | | | | | | | | | | | | | | | | | | | | | | | | |
| August | 2 | 18 | 80 | — | 7 | 93 | 1 | 54 | 45 | — | 52 | 48 | — | 27 | 73 | — | 8 | 92 | — | 61 | 39 | — | 39 | 61 | | | | | | | | | | | | | | | | | | | | | | | | | |
| September | — | 36 | 64 | — | 11 | 89 | 2 | 48 | 50 | — | 32 | 68 | — | 35 | 65 | — | 15 | 85 | 9 | 82 | 9 | — | 65 | 35 | | | | | | | | | | | | | | | | | | | | | | | | | |
| Oktober | 3 | 77 | 20 | — | 72 | 28 | — | 87 | 13 | 4 | 93 | 3 | — | 100 | — | — | 92 | 8 | — | 100 | — | 4 | 92 | 4 | | | | | | | | | | | | | | | | | | | | | | | | | |
| Niedersachsen | | | | | | | | | | | | | | | | | | | | | | | | | Nordrhein - Westfalen | | | | | | | | | | | | | | | | | | | | | | | | |
| April | . | . | . | . | . | 7 | 82 | 11 | 2 | 59 | 39 | . | . | . | . | . | . | 9 | 69 | 22 | 3 | 55 | 42 | . | | | | | | | | | | | | | | | | | | | | | | | | | |
| Mai | . | . | . | . | . | — | 20 | 80 | — | 16 | 84 | . | . | . | . | . | . | — | 14 | 86 | — | 13 | 87 | . | | | | | | | | | | | | | | | | | | | | | | | | | |
| Juni | 2 | 54 | 44 | — | 11 | 89 | 5 | 33 | 62 | 1 | 23 | 76 | 1 | 56 | 43 | — | 13 | 87 | — | 14 | 86 | — | 18 | 82 | | | | | | | | | | | | | | | | | | | | | | | | | |
| Juli | 9 | 50 | 41 | — | 12 | 88 | — | 38 | 62 | — | 19 | 81 | 3 | 53 | 44 | — | 16 | 84 | 3 | 22 | 75 | — | 26 | 74 | | | | | | | | | | | | | | | | | | | | | | | | | |
| August | — | 10 | 90 | — | 9 | 91 | — | 56 | 44 | — | 50 | 50 | — | 4 | 96 | — | 5 | 95 | — | 28 | 72 | — | 33 | 67 | | | | | | | | | | | | | | | | | | | | | | | | | |
| September | — | 25 | 75 | — | 13 | 87 | 1 | 62 | 37 | — | 34 | 64 | — | 13 | 87 | — | 9 | 91 | — | 42 | 58 | — | 19 | 81 | | | | | | | | | | | | | | | | | | | | | | | | | |
| Oktober | 3 | 84 | 13 | 3 | 80 | 17 | 8 | 89 | 3 | 2 | 89 | 9 | — | 75 | 25 | — | 73 | 27 | 12 | 88 | — | — | 100 | — | | | | | | | | | | | | | | | | | | | | | | | | | |
| Hessen | | | | | | | | | | | | | | | | | | | | | | | | | Rheinland - Pfalz | | | | | | | | | | | | | | | | | | | | | | | | |
| April | . | . | . | . | . | — | 65 | 35 | — | 42 | 58 | . | . | . | . | . | . | 0 | 86 | 14 | 3 | 61 | 36 | . | | | | | | | | | | | | | | | | | | | | | | | | | |
| Mai | . | . | . | . | . | — | 46 | 54 | — | 17 | 83 | . | . | . | . | . | . | — | 62 | 38 | — | 27 | 73 | . | | | | | | | | | | | | | | | | | | | | | | | | | |
| Juni | 3 | 62 | 35 | — | 13 | 87 | — | 19 | 81 | — | 19 | 81 | — | 42 | 58 | — | 8 | 92 | — | 14 | 86 | — | 19 | 81 | | | | | | | | | | | | | | | | | | | | | | | | | |
| Juli | 15 | 63 | 22 | 1 | 24 | 75 | 2 | 37 | 61 | 5 | 44 | 51 | — | 66 | 34 | — | 34 | 66 | — | 58 | 42 | — | 52 | 48 | | | | | | | | | | | | | | | | | | | | | | | | | |
| August | — | 15 | 85 | — | 14 | 86 | — | 85 | 15 | — | 78 | 22 | — | 19 | 81 | — | 11 | 89 | 8 | 81 | 11 | 3 | 73 | 24 | | | | | | | | | | | | | | | | | | | | | | | | | |
| September | — | 20 | 80 | — | 15 | 85 | — | 47 | 53 | — | 32 | 68 | — | 15 | 85 | — | 12 | 88 | — | 28 | 72 | — | 19 | 81 | | | | | | | | | | | | | | | | | | | | | | | | | |
| Oktober | 13 | 87 | — | 2 | 89 | 9 | 30 | 68 | 2 | — | 89 | 11 | 2 | 98 | — | — | 97 | 3 | 13 | 87 | — | — | 84 | 16 | | | | | | | | | | | | | | | | | | | | | | | | | |
| Baden - Württemberg | | | | | | | | | | | | | | | | | | | | | | | | | Bayern | | | | | | | | | | | | | | | | | | | | | | | | |
| April | . | . | . | . | . | — | 76 | 24 | — | 47 | 53 | . | . | . | . | . | . | — | 67 | 33 | 2 | 40 | 58 | . | | | | | | | | | | | | | | | | | | | | | | | | | |
| Mai | . | . | . | . | . | — | 28 | 72 | — | 16 | 84 | . | . | . | . | . | . | — | 11 | 89 | — | 8 | 92 | . | | | | | | | | | | | | | | | | | | | | | | | | | |
| Juni | — | 9 | 91 | — | 6 | 94 | — | 4 | 96 | — | 9 | 91 | — | 14 | 86 | — | 5 | 95 | — | 4 | 96 | — | 8 | 92 | | | | | | | | | | | | | | | | | | | | | | | | | |
| Juli | 1 | 43 | 56 | 0 | 39 | 61 | — | 43 | 57 | — | 40 | 60 | — | 45 | 55 | — | 30 | 70 | — | 54 | 46 | — | 50 | 50 | | | | | | | | | | | | | | | | | | | | | | | | | |
| August | 1 | 47 | 52 | 0 | 26 | 74 | 11 | 79 | 10 | — | 75 | 25 | — | 38 | 62 | — | 21 | 79 | 6 | 80 | 14 | — | 69 | 31 | | | | | | | | | | | | | | | | | | | | | | | | | |
| September | 0 | 34 | 66 | 0 | 17 | 83 | — | 13 | 87 | — | 9 | 91 | 6 | 58 | 36 | — | 29 | 71 | — | 65 | 35 | — | 41 | 59 | | | | | | | | | | | | | | | | | | | | | | | | | |
| Oktober | 3 | 84 | 13 | 0 | 76 | 24 | 11 | 85 | 4 | — | 83 | 17 | 15 | 79 | 6 | 1 | 82 | 17 | 27 | 72 | 1 | 1 | 87 | 12 | | | | | | | | | | | | | | | | | | | | | | | | | |
| Saarland | | | | | | | | | | | | | | | | | | | | | | | | | Berlin (West) | | | | | | | | | | | | | | | | | | | | | | | | |
| April | . | . | . | . | . | — | 77 | 23 | — | 50 | 50 | . | . | . | . | . | . | — | 86 | 14 | 7 | 57 | 36 | . | | | | | | | | | | | | | | | | | | | | | | | | | |
| Mai | . | . | . | . | . | — | 64 | 36 | — | 23 | 77 | . | . | . | . | . | . | — | 86 | 14 | — | 14 | 86 | . | | | | | | | | | | | | | | | | | | | | | | | | | |
| Juni | — | 22 | 78 | — | — | 100 | — | — | 100 | — | — | 100 | — | 91 | 9 | — | 27 | 73 | — | 100 | — | — | 58 | 42 | | | | | | | | | | | | | | | | | | | | | | | | | |
| Juli | — | 76 | 24 | — | — | 100 | — | 77 | 23 | — | — | 100 | 27 | 73 | — | — | — | 100 | — | 64 | 36 | — | 50 | 50 | | | | | | | | | | | | | | | | | | | | | | | | | |
| August | — | 18 | 82 | — | — | 100 | — | 77 | 23 | — | 45 | 55 | — | 25 | 75 | — | 8 | 92 | — | 73 | 27 | — | 45 | 55 | | | | | | | | | | | | | | | | | | | | | | | | | |
| September | — | 11 | 89 | — | — | 100 | — | 14 | 86 | — | — | 100 | 9 | 91 | — | — | 73 | 27 | — | 92 | 8 | — | 67 | 33 | | | | | | | | | | | | | | | | | | | | | | | | | |
| Oktober | — | 79 | 21 | — | 63 | 37 | — | 100 | — | — | 74 | 26 | — | 100 | — | — | 100 | — | 15 | 85 | — | — | 85 | 15 | | | | | | | | | | | | | | | | | | | | | | | | | |
| Bundesgebiet (ohne Bremen) | | | | | | | | | | | | | | | | | | | | | | | | | dagegen Bundesgebiet 1964 (ohne Bremen) | | | | | | | | | | | | | | | | | | | | | | | | |
| April | . | . | . | . | . | 3 | 76 | 21 | 2 | 50 | 48 | . | . | . | . | . | . | 42 | 56 | 2 | 3 | 35 | 62 | . | | | | | | | | | | | | | | | | | | | | | | | | | |
| Mai | . | . | . | . | . | 0 | 30 | 70 | — | 17 | 83 | . | . | . | . | . | . | 33 | 66 | 1 | 5 | 80 | 15 | . | | | | | | | | | | | | | | | | | | | | | | | | | |
| Juni | 1 | 37 | 62 | — | 9 | 91 | 6 | 19 | 75 | 0 | 19 | 81 | 32 | 66 | 2 | 17 | 80 | 3 | 58 | 42 | 0 | 50 | 50 | — | | | | | | | | | | | | | | | | | | | | | | | | | |
| Juli | 5 | 53 | 42 | 0 | 26 | 74 | 0 | 44 | 56 | 0 | 34 | 66 | 85 | 15 | 0 | 38 | 50 | 12 | 88 | 12 | 0 | 68 | 26 | 6 | | | | | | | | | | | | | | | | | | | | | | | | | |
| August | 0 | 24 | 76 | 0 | 14 | 86 | 4 | 66 | 30 | 0 | 61 | 39 | 94 | 6 | 0 | 81 | 18 | 1 | 75 | 25 | 0 | 52 | 46 | 2 | | | | | | | | | | | | | | | | | | | | | | | | | |
| September | 0 | 27 | 73 | 0 | 15 | 85 | 1 | 43 | 56 | — | 26 | 74 | 78 | 22 | 0 | 60 | 39 | 1 | 61 | 37 | 2 | 37 | 61 | 2 | | | | | | | | | | | | | | | | | | | | | | | | | |
| Oktober | 5 | 85 | 10 | 1 | 82 | 17 | 12 | 85 | 3 | 1 | 87 | 12 | 51 | 49 | 0 | 24 | 75 | 1 | 27 | 71 | 2 | 6 | 88 | 6 | | | | | | | | | | | | | | | | | | | | | | | | | |

| Monat | Wein | | | | | | | | | | | | | | | | | | | | | | | |
|-----------------|-----------------------|-----------------------|---------|---------------------|-------------|--------------|----------------|-----------------------|---------|---------------------|-------------|--------------|----------------------------|-----------------------|---------|---------------------|-------------|--------------|---|-----------------------|---------|---------------------|-------------|--------------|
| | Niederschläge | | | Temperaturen | | | Niederschläge | | | Temperaturen | | | Niederschläge | | | Temperaturen | | | Niederschläge | | | Temperaturen | | |
| | zu ge- ring | aus- rei- chend | zu hoch | un- gün- stig | nor- mal | gün- stig | zu ge- ring | aus- rei- chend | zu hoch | un- gün- stig | nor- mal | gün- stig | zu ge- ring | aus- rei- chend | zu hoch | un- gün- stig | nor- mal | gün- stig | zu ge- ring | aus- rei- chend | zu hoch | un- gün- stig | nor- mal | gün- stig |
| | Nordrhein - Westfalen | | | | | | Hessen | | | | | | Rheinland - Pfalz | | | | | | Baden - Württemberg | | | | | |
| Mai | - | 100 | - | 25 | 75 | - | - | 57 | 43 | 46 | 54 | - | - | 83 | 17 | 40 | 52 | 8 | - | 51 | 49 | 39 | 52 | 9 |
| Juni | - | 75 | 25 | 75 | - | 25 | 4 | 32 | 64 | 71 | 18 | 11 | - | 73 | 27 | 40 | 50 | 10 | - | 22 | 78 | 72 | 25 | 3 |
| Juli | - | - | 100 | 100 | - | - | - | 34 | 66 | 67 | 27 | 6 | - | 45 | 55 | 62 | 36 | 2 | - | 36 | 64 | 52 | 38 | 10 |
| August | - | 25 | 75 | 75 | 25 | - | - | 77 | 23 | 34 | 49 | 17 | - | 90 | 10 | 21 | 55 | 24 | 4 | 85 | 11 | 14 | 52 | 34 |
| September | - | - | 100 | 100 | - | - | - | 67 | 33 | 61 | 33 | 6 | - | 60 | 40 | 64 | 29 | 7 | - | 30 | 70 | 78 | 18 | 4 |
| Oktober | 25 | 75 | - | - | 75 | 25 | 10 | 87 | 3 | 16 | 42 | 42 | 4 | 96 | - | 16 | 63 | 21 | 1 | 92 | 7 | 20 | 37 | 43 |
| November | - | 100 | - | - | 25 | 75 | 13 | 70 | 17 | 60 | 33 | 7 | 2 | 86 | 12 | 47 | 45 | 8 | 4 | 80 | 16 | 30 | 43 | 27 |
| | Bayern | | | | | | Saarland | | | | | | Bundesgebiet ¹⁾ | | | | | | dagegen Bundesgebiet 1964 ¹⁾ | | | | | |
| Mai | - | 54 | 46 | 46 | 46 | 8 | - | 100 | - | - | 43 | 57 | - | 67 | 33 | 40 | 52 | 8 | 37 | 62 | 1 | 1 | 52 | 47 |
| Juni | - | 44 | 56 | 48 | 45 | 7 | - | 100 | - | 100 | - | - | 0 | 48 | 52 | 55 | 38 | 7 | 49 | 51 | 0 | 0 | 18 | 82 |
| Juli | - | 43 | 57 | 46 | 51 | 3 | - | - | 100 | 100 | - | - | - | 40 | 60 | 57 | 37 | 6 | 94 | 6 | - | 5 | 11 | 84 |
| August | - | 88 | 12 | 10 | 50 | 40 | - | - | 100 | 100 | - | - | 2 | 87 | 11 | 18 | 53 | 29 | 84 | 16 | - | 5 | 26 | 69 |
| September | - | 51 | 49 | 69 | 25 | 6 | - | - | 100 | 100 | - | - | - | 46 | 54 | 71 | 24 | 5 | 43 | 57 | - | 2 | 33 | 65 |
| Oktober | 10 | 88 | 2 | 16 | 52 | 32 | - | 100 | - | 100 | - | - | 3 | 93 | 4 | 18 | 49 | 33 | 21 | 79 | 0 | 1 | 43 | 56 |
| November | 7 | 83 | 10 | 29 | 42 | 29 | - | 100 | - | 47 | 53 | - | 4 | 83 | 13 | 38 | 43 | 19 | 16 | 82 | 2 | 2 | 59 | 39 |

a) des Obstes *)

| Äpfel insgesamt | | | | | | | Pflaumen und Zwetschen | | | | | | Süßkirschen | | | |
|--|-----|-----|------|------|------|------|---------------------------|------|------|------|------|------|----------------|------|------|-----|
| 1961 .. | 2,9 | 3,3 | 17,9 | 17,4 | 16,5 | 15,6 | 2,4 | 27,1 | 29,0 | 32,2 | 36,1 | — | 2,4 | 30,4 | 27,6 | — |
| 1962 .. | 2,2 | 2,6 | 29,0 | 29,4 | 31,5 | 35,0 | 2,9 | 15,0 | 11,8 | 10,9 | 11,1 | 11,4 | 2,3 | 28,7 | 26,5 | — |
| 1963 .. | 2,1 | 2,3 | 35,8 | 36,8 | 38,4 | 40,1 | 2,3 | 23,6 | 24,8 | 26,4 | 28,1 | 28,2 | 2,1 | 32,4 | 32,0 | — |
| 1964 .. | 2,5 | 2,8 | 25,7 | 23,9 | 24,2 | 24,7 | 2,6 | 21,1 | 18,3 | 15,6 | 14,7 | 14,2 | 2,2 | 32,6 | 32,8 | — |
| 1965 .. | 2,3 | 2,6 | 25,4 | 24,0 | 24,2 | 23,8 | 2,7 | 17,0 | 15,7 | 16,0 | 18,0 | 19,9 | 2,5 | 24,7 | 19,0 | — |
| Äpfel, Hoch-, Halb- und Viertelstämme | | | | | | | Mirabellen und Renekloden | | | | | | Sauerkirschen | | | |
| 1961 .. | 2,9 | 3,3 | 20,4 | 19,9 | 18,7 | 17,8 | 2,5 | 23,1 | 24,5 | 27,2 | — | — | 2,5 | 17,9 | 16,6 | — |
| 1962 .. | 2,2 | 2,6 | 33,7 | 37,2 | 35,6 | 40,9 | 3,0 | 13,1 | 10,3 | 10,5 | — | — | 2,2 | 18,0 | 15,5 | — |
| 1963 .. | 2,1 | 2,3 | 41,8 | 42,9 | 44,7 | 46,5 | 2,3 | 21,4 | 23,4 | 25,4 | — | — | 2,2 | 18,3 | 17,0 | — |
| 1964 .. | 2,5 | 2,8 | 29,0 | 26,9 | 27,1 | 27,5 | 2,7 | 18,3 | 15,6 | 13,0 | 13,4 | — | 2,2 | 19,6 | 18,4 | — |
| 1965 .. | 2,3 | 2,6 | 29,2 | 27,6 | 27,7 | 27,3 | 2,7 | 15,9 | 14,1 | 14,1 | 17,2 | — | 2,4 | 15,5 | 11,2 | — |
| Äpfel, Buschbäume | | | | | | | Aprikosen | | | | | | Johannisbeeren | | | |
| 1961 .. | 2,9 | 3,3 | 10,9 | 10,5 | 10,4 | 9,8 | 2,8 | 12,5 | 10,6 | 12,0 | — | — | 2,3 | 3,1 | 3,3 | — |
| 1962 .. | 2,2 | 2,6 | 15,0 | 15,2 | 16,0 | 17,3 | 3,0 | 8,9 | 8,0 | 8,6 | — | — | 2,3 | 3,0 | 2,7 | — |
| 1963 .. | 2,1 | 2,3 | 18,2 | 18,9 | 20,1 | 21,6 | 2,9 | 14,7 | 15,4 | 17,6 | — | — | 2,1 | 3,4 | 3,5 | — |
| 1964 .. | 2,5 | 2,8 | 17,1 | 16,6 | 17,4 | 18,1 | 2,9 | 14,0 | 11,2 | 13,0 | — | — | 2,2 | 3,3 | 3,2 | — |
| 1965 .. | 2,3 | 2,6 | 15,5 | 14,4 | 14,7 | 14,5 | 3,3 | 7,8 | 5,4 | 5,2 | — | — | 2,4 | 3,1 | 2,9 | — |
| Äpfel, Spindelbüsche, Spindeln, Spaliere | | | | | | | Pflirsiche | | | | | | Stachelbeeren | | | |
| 1961 .. | 2,9 | 3,3 | 5,7 | 5,3 | 5,5 | 5,0 | 2,8 | 14,3 | 12,6 | 13,0 | — | — | 2,5 | 3,0 | 3,3 | — |
| 1962 .. | 2,2 | 2,6 | 8,0 | 8,2 | 8,8 | 9,4 | 2,6 | 14,6 | 15,0 | 15,2 | — | — | 2,4 | 2,8 | 2,9 | — |
| 1963 .. | 2,1 | 2,3 | 8,8 | 9,8 | 10,9 | 11,3 | 3,3 | 10,2 | 9,9 | 9,7 | — | — | 2,3 | 3,2 | 3,3 | — |
| 1964 .. | 2,5 | 2,8 | 9,6 | 9,3 | 9,7 | 10,0 | 2,8 | 15,6 | 14,2 | 14,0 | — | — | 2,4 | 3,4 | 3,3 | — |
| 1965 .. | 2,3 | 2,6 | 7,6 | 7,2 | 7,2 | 7,4 | 3,2 | 8,2 | 6,1 | 5,3 | — | — | 2,5 | 3,0 | 3,0 | — |
| Bienen | | | | | | | Erdbeeren | | | | | | Walnüsse | | | |
| 1961 .. | 2,8 | 3,1 | 21,4 | 22,6 | 23,8 | 23,9 | 2,2 | 61,8 | 66,4 | 66,7 | 8,3 | 6,7 | — | 1,4 | 1,4 | 1,3 |
| 1962 .. | 2,1 | 2,6 | 26,1 | 25,9 | 27,8 | 31,2 | — | 62,1 | 60,9 | 62,3 | 11,9 | 11,1 | — | 1,3 | 1,5 | 1,4 |
| 1963 .. | 2,3 | 2,7 | 26,8 | 27,7 | 27,8 | 28,1 | 2,4 | 64,8 | 61,8 | 62,1 | 15,9 | 15,7 | — | 1,4 | 1,7 | 1,6 |
| 1964 .. | 2,2 | 2,6 | 28,7 | 28,1 | 30,2 | 32,0 | 2,4 | 70,9 | 70,0 | 70,8 | — | 17,7 | — | 1,5 | 1,5 | 1,4 |
| 1965 .. | 2,5 | 2,9 | 21,4 | 19,6 | 20,1 | 20,1 | 2,5 | 71,0 | 71,5 | 71,3 | — | 8,9 | — | 1,9 | 1,5 | 1,4 |
| | | | | | | | Himbeeren | | | | | | | | | |

*) Bis 1963 ohne Berlin.

b) des Gemüses *)

| Wegweiser | | | | | | | | | |
|----------------|-----|----------------------------------|-----|----------------------------|-----|----------------|-----|--------------------|-------|
| Gemüseart | Nr. | Gemüseart | Nr. | Gemüseart | Nr. | Gemüseart | Nr. | Gemüseart | Nr. |
| Weißkohl | 1-3 | Rosenkohl | 23 | Sommer- u. Herbstkopfsalat | 14 | Rote Rüben | 34 | Spargel | 42 |
| Rotkohl | 5-7 | Frühlumekohl | 13 | Winterendivien | 16 | Meerrettich | 24 | Grüne Pflückerbsen | 27 |
| Winterwirsing | 38 | Mittelfrüher- und Spätblumenkohl | 15 | Feld- oder Ackersalat | 12 | Schwarzwurzeln | 25 | Buschbohnen | 32 |
| Adventswirsing | 41 | | 35 | Winterspinat | 26 | Sellerie | 28 | Stangenbohnen | 28 |
| Frühwirsing | 9 | Frühkohlrabi | 35 | Frühjahrspinat | 36 | Porree | 39 | Dicke Bohnen | 31 |
| Herbstwirsing | 10 | Spätkohlrabi | 43 | Herbstspinat | 20 | Winterzwiebeln | 21 | Gurken | 29,33 |
| Dauerwirsing | 11 | Winterkopfsalat | 30 | Frühe Möhren | 17 | Steckzwiebeln | 44 | Rhabarber | 37 |
| Grünkohl | 4 | Frühjahrskopfsalat | 40 | Späte Möhren | 19 | Speisezwiebeln | 22 | Tomaten | 18 |

| Jahr | Wachstumstand | | Ernteschätzung | | Wachstumstand | | Ernteschätzung | | Wachstumstand | | Ernteschätzung | | Ernteschätzung | | | |
|------|-------------------|---------------------|----------------|-------|--------------------------------|------|----------------|-----------|-------------------------------------|--------|----------------|---------|-------------------|---------|--|--|
| | Note | | dz je ha | | Note | | dz je ha | | Note | | dz je ha | | dz je ha | | | |
| | April | Mai | Juni | Juli | Juni | Juli | August | September | Juli | August | September | Oktober | September | Oktober | | |
| | 1 Frühweißkohl | | | | 2 Herbstweißkohl | | | | 3 Dauerweißkohl | | | | 4 Grünkohl | | | |
| 1961 | 2,4 | 2,4 | 267,0 | 262,4 | — | 2,4 | 436,5 | 478,1 | 2,3 | 2,2 | 391,0 | 390,3 | 140,3 | 152,0 | | |
| 1962 | 3,1 | 2,8 | 246,4 | 251,9 | — | 2,6 | 466,3 | 453,3 | 2,5 | 2,4 | 338,2 | 328,0 | 139,2 | 138,8 | | |
| 1963 | 2,9 | 2,6 | 279,2 | 281,1 | — | 2,3 | 460,8 | 507,7 | 2,3 | 2,3 | 394,0 | 387,2 | 144,2 | 146,2 | | |
| 1964 | 2,7 | 2,5 | 278,6 | 278,0 | — | 2,7 | 422,9 | 469,9 | 2,6 | 2,6 | 367,6 | 393,0 | 148,7 | 167,9 | | |
| 1965 | 2,8 | 2,8 | 264,2 | 251,6 | — | 2,6 | 410,1 | 438,4 | 2,6 | 2,6 | 348,4 | 357,6 | 148,4 | 153,1 | | |
| | 5 Frührotkohl | | | | 6 Herbstrotkohl | | | | 7 Dauerrotkohl | | | | 8 Sellerie | | | |
| 1961 | 2,4 | 2,5 | 221,4 | 225,9 | — | 2,4 | 278,0 | 301,2 | 2,4 | 2,3 | 331,3 | 332,1 | 194,8 | 197,3 | | |
| 1962 | 3,1 | 2,8 | 219,6 | 226,0 | — | 2,6 | 285,5 | 279,6 | 2,5 | 2,4 | 281,6 | 277,4 | 193,4 | 191,4 | | |
| 1963 | 2,9 | 2,6 | 229,4 | 243,1 | — | 2,4 | 305,8 | 311,3 | 2,3 | 2,4 | 327,2 | 320,7 | 214,7 | 219,9 | | |
| 1964 | 2,7 | 2,5 | 231,9 | 238,2 | — | 2,8 | 289,3 | 289,6 | 2,6 | 2,6 | 304,8 | 324,4 | 189,0 | 197,8 | | |
| 1965 | 2,8 | 2,9 | 224,0 | 222,1 | — | 2,6 | 275,4 | 290,3 | 2,6 | 2,6 | 289,1 | 299,9 | 219,5 | 226,0 | | |
| | 9 Frühwirsing | | | | 10 Herbstwirsing | | | | 11 Dauerwirsing | | | | 12 Feldsalat | | | |
| 1961 | 2,3 | 2,4 | 188,9 | 190,2 | — | 2,5 | 241,3 | 248,0 | 2,4 | 2,4 | 253,6 | 231,6 | 66,2 | 64,8 | | |
| 1962 | 3,1 | 2,7 | 178,4 | 188,0 | — | 2,5 | 239,5 | 240,4 | 2,6 | 2,5 | 222,3 | 218,6 | 61,2 | 63,4 | | |
| 1963 | 2,8 | 2,5 | 196,3 | 204,0 | — | 2,3 | 264,9 | 258,4 | 2,3 | 2,4 | 251,6 | 231,4 | 67,1 | 66,6 | | |
| 1964 | 2,6 | 2,5 | 189,5 | 186,6 | — | 2,8 | 221,8 | 222,5 | 2,7 | 2,7 | 218,2 | 241,4 | 59,1 | 60,3 | | |
| 1965 | 2,7 | 2,7 | 191,5 | 192,7 | — | 2,6 | 234,8 | 243,2 | 2,6 | 2,6 | 211,9 | 231,1 | 59,3 | 65,1 | | |
| | 13 Frühblumenkohl | | | | 14 Sommer- und Herbstkopfsalat | | | | 15 Mittelfrüher- und Spätblumenkohl | | | | 16 Winterindivien | | | |
| 1961 | 2,4 | 167,4 ¹⁾ | 163,4 | 167,3 | 2,6 | 2,5 | 138,3 | 134,1 | 2,8 | 2,6 | 158,5 | 168,3 | 144,5 | 150,2 | | |
| 1962 | 3,1 | 152,1 | 165,9 | 171,1 | 2,5 | 2,6 | 134,0 | 129,0 | 2,8 | 2,9 | 162,5 | 170,8 | 139,5 | 152,2 | | |
| 1963 | 2,8 | 151,7 | 173,4 | 179,4 | 2,3 | 2,4 | 145,8 | 132,5 | 2,6 | 2,8 | 171,4 | 182,8 | 159,0 | 161,5 | | |
| 1964 | 2,7 | 175,1 | 178,6 | 176,1 | 2,5 | 2,9 | 128,5 | 128,1 | 3,0 | 3,1 | 184,4 | 194,1 | 149,4 | 165,8 | | |
| 1965 | 2,8 | 189,8 | 180,7 | 174,9 | 2,8 | 2,6 | 131,4 | 135,7 | 2,7 | 2,8 | 165,4 | 181,3 | 158,7 | 171,5 | | |

^{*)} Bis 1964 ohne Berlin.

1) Und folgende: Ernteschätzungen (dz je ha).

Zusammenfassende Übersichten

2. Wachstumsbeurteilungen und Ernteschätzungen b) des Gemüses

| Jahr | Wachstumsstand | | Ernteschätzung | | Wachstumsstand | | Ernteschätzung | | | Wachstumsstand | | Ernteschätzung | | Ernteschätzung | |
|------|-------------------|-----|----------------|-------|--------------------------------|-------|----------------|-----------|---------|-----------------|--------|----------------|---------|-----------------|------------------|
| | Note | | dz je ha | | Note | | dz je ha | | | Note | | dz je ha | | dz je ha | |
| | April | Mai | Juni | Juli | Juni | Juli | August | September | Oktober | Juli | August | September | Oktober | September | Oktober |
| | 17 Frühe Möhren | | | | 18 Tomaten | | | | | 19 Späte Möhren | | | | 20 Herbstspinat | |
| 1961 | 2,6 | 2,6 | 189,5 | 183,4 | 3,1 | 219,1 | 222,3 | 257,6 | 263,0 | 2,6 | 2,5 | 305,6 | 304,4 | 117,0 | 113,2 |
| 1962 | 3,1 | 3,0 | 175,1 | 190,6 | 3,1 | 217,6 | 242,1 | 259,1 | 255,4 | 2,6 | 2,5 | 300,9 | 316,9 | 110,6 | 112,1 |
| 1963 | 3,0 | 2,6 | 199,7 | 222,7 | 2,3 | 252,6 | 274,4 | 281,4 | 289,4 | 2,3 | 2,3 | 360,2 | 353,2 | 121,6 | 124,3 |
| 1964 | 2,9 | 2,6 | 192,7 | 204,0 | 2,2 | 230,5 | 239,5 | 260,3 | 268,2 | 2,7 | 2,6 | 345,7 | 357,9 | 117,8 | 125,6 |
| 1965 | 2,7 | 2,9 | 196,6 | 205,6 | 3,1 | 252,8 | 257,7 | 234,2 | 260,6 | 2,6 | 2,5 | 334,0 | 345,0 | 117,9 | 126,2 |
| | 21 Winterzwiebeln | | | | 22 Zwiebeln, Frühjahrssaatsaat | | | | | 23 Rosenkohl | | | | 24 Meerrettich | 25 Schwarzwurzel |
| 1961 | 2,5 | 2,4 | 148,7 | 151,4 | 2,6 | 2,6 | 176,6 | 179,0 | — | — | 2,5 | 89,0 | 83,3 | 89,0 | 115,4 |
| 1962 | 3,7 | 3,4 | 123,8 | 123,4 | 2,8 | 2,7 | 172,6 | 175,3 | — | — | 2,5 | 85,1 | 83,1 | 101,4 | 112,9 |
| 1963 | 3,6 | 3,0 | 161,1 | 168,0 | 2,6 | 2,5 | 184,1 | 186,9 | — | — | 2,5 | 83,8 | 82,6 | 106,1 | 123,8 |
| 1964 | 2,9 | 2,8 | 160,7 | 157,4 | 2,5 | 2,7 | 160,3 | 168,6 | — | — | 2,9 | 80,1 | 86,2 | 67,1 | 112,5 |
| 1965 | 2,6 | 2,5 | 145,4 | 161,1 | 2,8 | 2,6 | 175,3 | 193,2 | — | — | 2,8 | 85,0 | 89,8 | — | 122,9 |

| Jahr | Wachstumsstand | | Ernteschätzung | | Wachstumsstand | | Ernteschätzung | | Wachstumsstand | | Ernteschätzung | | Wachstumsstand | | Ernteschätzung | |
|------|--------------------|-------|----------------|-----|-----------------------|-------|----------------|-------|------------------|-----------|----------------|-------|------------------|-----------|----------------|---------|
| | Note | | dz je ha | | Note | | dz je ha | | Note | | dz je ha | | Note | | dz je ha | |
| | März | April | Mai | Mai | Juni | Juli | Juni | Juli | August | September | Juni | Juli | August | September | September | Oktober |
| | 26 Winterspinat | | | | 27 Grüne Pfluckerbsen | | | | 28 Stangenbohnen | | | | 29 Einlegegurken | | | |
| 1961 | 2,3 | 109,7 | 119,7 | 2,5 | 83,2 | 90,0 | 3,4 | 123,2 | 128,1 | — | 3,7 | 110,6 | 102,2 | 108,3 | — | — |
| 1962 | — | — | 103,9 | 2,6 | 90,5 | 93,2 | 3,2 | 115,8 | 129,7 | — | 3,4 | 100,5 | 103,5 | 93,7 | — | — |
| 1963 | — | 90,0 | 101,3 | 2,5 | 96,5 | 103,6 | 2,5 | 130,9 | 136,0 | — | 2,7 | 135,4 | 147,7 | 140,1 | — | — |
| 1964 | — | 111,9 | 129,3 | 2,4 | 93,1 | 92,0 | 2,5 | 115,0 | 119,0 | — | 2,5 | 104,0 | 102,3 | 110,8 | — | — |
| 1965 | — | 106,3 | 116,4 | 2,8 | 91,7 | 86,9 | 3,2 | 122,5 | 120,1 | — | 3,5 | 110,1 | 103,8 | 102,2 | — | — |
| | 30 Winterkopfsalat | | | | 31 Dicke Bohnen | | | | 32 Buschbohnen | | | | 33 Schälgurken | | | |
| 1961 | — | 151,4 | 153,6 | 2,5 | 111,8 | 125,6 | 84,4(1) | 83,7 | 84,9 | 85,0 | 3,7 | 138,6 | 137,4 | 149,0 | — | — |
| 1962 | — | — | 90,5 | 2,6 | 117,9 | 117,9 | 80,5 | 75,4 | 79,1 | 75,4 | 3,4 | 141,4 | 154,2 | 161,4 | — | — |
| 1963 | — | 100,4 | 99,7 | 2,3 | 121,6 | 135,4 | 90,3 | 97,4 | 105,2 | 101,2 | 2,7 | 173,5 | 177,2 | 183,7 | — | — |
| 1964 | — | 125,7 | 141,9 | 2,3 | 117,2 | 112,5 | 95,7 | 91,1 | 90,9 | 94,2 | 2,5 | 145,3 | 139,9 | 155,3 | — | — |
| 1965 | — | 140,9 | 151,4 | 2,6 | 122,1 | 122,7 | 89,7 | 84,3 | 81,9 | 80,4 | 3,5 | 148,3 | 141,7 | 140,6 | — | — |

| Jahr | Wachstumsstand | | Ernteschätzung | | Wachstumsstand | | Ernteschätzung | | Wachstumsstand | | Ernteschätzung | | Wachstumsstand | | Ernteschätzung | |
|------|----------------|-----------|----------------|-------|-----------------------|-------|----------------|-------|--------------------|-------|----------------|-------|----------------|-------|----------------|-------|
| | Note | | dz je ha | | Note | | dz je ha | | Note | | dz je ha | | Note | | dz je ha | |
| | August | September | Oktober | April | Mai | Juni | März | April | Mai | April | Mai | Juni | April | Mai | Juni | März |
| | 34 Rote Rüben | | | | 35 Frühkohlrabi | | | | 36 Frühjahrsspinat | | | | 37 Rhabarber | | | |
| 1961 | 2,4 | 245,9 | 253,1 | 2,4 | 158,2 | 169,4 | 2,4 | 107,4 | 110,3 | 2,0 | 240,6 | 244,0 | 2,0 | 240,6 | 244,0 | 173,9 |
| 1962 | 2,4 | 239,8 | 239,5 | 3,1 | 161,8 | 162,6 | 3,3 | 80,1 | 105,9 | 2,9 | 249,7 | 248,0 | 2,9 | 249,7 | 248,0 | — |
| 1963 | 2,2 | 257,9 | 289,1 | 2,7 | 167,1 | 182,7 | — | 106,2 | 109,6 | 2,5 | 247,1 | 272,7 | 2,5 | 247,1 | 272,7 | — |
| 1964 | 2,6 | 246,1 | 274,8 | 2,6 | 172,1 | 182,6 | 3,0 | 109,3 | 115,6 | 2,4 | 266,4 | 254,3 | 2,4 | 266,4 | 254,3 | — |
| 1965 | 2,5 | 262,7 | 264,2 | 2,7 | 176,7 | 178,3 | 2,6 | 117,4 | 103,0 | 2,5 | 258,9 | 249,9 | 2,5 | 258,9 | 249,9 | — |
| | 39 Porree | | | | 40 Frühjahrskopfsalat | | | | 41 Adventswirsing | | | | 42 Spargel | | | |
| 1961 | 2,4 | 178,9 | 182,0 | 2,3 | 151,3 | 153,4 | — | 176,0 | 181,9 | 2,5 | 30,9 | 26,5 | — | — | — | — |
| 1962 | 2,5 | 170,5 | 173,4 | 3,1 | 138,9 | 153,3 | — | — | 165,4 | 2,8 | 26,4 | 25,2 | — | — | — | — |
| 1963 | 2,3 | 186,0 | 188,2 | 2,7 | 150,0 | 165,6 | — | 97,9 | 115,8 | 2,5 | 30,1 | 31,2 | — | — | — | — |
| 1964 | 2,8 | 174,7 | 189,0 | 2,6 | 164,1 | 166,6 | — | 171,6 | 180,3 | 2,6 | 29,5 | 33,9 | — | — | — | — |
| 1965 | 2,5 | 190,3 | 204,0 | 2,7 | 152,6 | 153,5 | — | 172,0 | 169,0 | 2,4 | 26,3 | 25,3 | — | — | — | — |

| Jahr | Wachstumsstand | | Ernteschätzung | | Wachstumsstand | | Ernteschätzung | |
|------|-----------------|-----------|----------------|------|------------------|--------|----------------|---------|
| | Note | | dz je ha | | Note | | dz je ha | |
| | August | September | Oktober | Juni | Juli | August | September | Oktober |
| | 43 Spatkohlrabi | | | | 44 Steckzwiebeln | | | |
| 1961 | 2,4 | 195,1 | 195,2 | 2,3 | 179,4 | 217,7 | — | — |
| 1962 | 2,5 | 186,3 | 189,5 | 2,9 | 169,9 | 182,6 | — | — |
| 1963 | 2,4 | 197,5 | 199,8 | 2,5 | 174,3 | 174,8 | — | — |
| 1964 | 2,8 | 187,3 | 203,9 | 2,6 | 159,3 | 161,3 | — | — |
| 1965 | 2,6 | 191,8 | 201,7 | 2,4 | 204,3 | 225,6 | — | — |

1) Und folgende: Ernteschätzungen (dz je ha).

3. Umfang der Berichterstattung 1965

| Land | Obstberichterstattung | | | | | Gemüseberichterstattung | | | | | Weinberichterstattung | | |
|-------------------------------|-----------------------|---|--|----------------------|-------------------------------------|-------------------------|-------------------------|---------------------------|----------------------|-------------------------------------|-----------------------|---|--|
| | Bericht- erstatter | Ertrag- fähige Obstbäume je Bezirk | Gemeinden je Bericht- erstatter | Eingesandte Berichte | | Bericht- erstatter | Gemeinden | | Eingesandte Berichte | | Bericht- erstatter | Ge- meinden mit Wein- bau 1965 | |
| | | | | insgesamt | beteiligte Bericht- erstatter | | mit Gemüse- anbau | je Berichts- bezirk | insgesamt | beteiligte Bericht- erstatter | | | |
| | | | | | | | | | | | | | |
| Anzahl | | | | % | | Anzahl | | | | % | | Anzahl | |
| Schleswig-Holstein | 106 | 33 249 | 13,1 | 94 | 89 | 141 | 694 | 4,3 | 122 | 87 | — | — | |
| Hamburg | 27 | 58 030 | — | 24 | 89 | 23 | — | — | 23 | 100 | — | — | |
| Niedersachsen | 1 317 | 8 264 | 3,3 | 881 | 67 | 768 | 2 032 | 2,3 | 480 | 63 | — | — | |
| Bremen | 15 | 34 769 | — | 13 | 87 | 3 | — | — | 3 | 100 | — | — | |
| Nordrhein-Westfalen | 734 | 18 329 | 3,2 | 552 | 75 | 257 | 1 340 | 2,9 | 144 | 56 | 4 | 5 | |
| Hessen | 708 | 9 258 | 3,8 | 602 | 85 | 87 | 928 | 2,0 | 72 | 83 | 37 | 37 | |
| Rheinland-Pfalz | 804 | 9 355 | 3,6 | 609 | 76 | 277 | 631 | 1,5 | 205 | 74 | 630 | 852 | |
| Baden-Württemberg | 1 504 | 13 603 | 2,2 | 1 221 | 81 | 521 | 1 642 | 2,9 | 378 | 73 | 592 | 592 | |
| Bayern | 465 | 35 824 | 15,3 | 414 | 89 | 235 | 2 538 | 9,4 | 211 | 90 | 107 | 197 | |
| Saarland | 58 | 41 169 | 6,0 | 49 | 84 | 26 | 103 | 4,0 | 23 | 88 | 7 | 7 | |
| Berlin (West) | 15 | 113 071 | — | 11 | 73 | 15 | — | — | 13 | 87 | — | — | |
| Bundesgebiet | 5 753 | 14 355 | 4,3 | 4 470 | 78 | 2 353 | 9 908 | 4,2 | 1 674 | 71 | 1 377 | 1 690 | |
| dagegen 1964 | 5 903 | 14 164 | 4,2 | 4 714 | 80 | 2 399 | 9 908 | 3,3 | 1 635 | 68 | 1 379 | 1 696 | |

Zusammenfassende Übersichten

4. Flächennachweis für den erwerbsmäßigen Gemüseanbau im Freiland
ha

| Gemüseart | 1961 Juli tatsäch- licher Anbau | 1962 | | 1963 | | 1964 | | 1965 | |
|---------------------------------------|---|------------------------------|-------------------------------------|------------------------------|-------------------------------------|------------------------------|-------------------------------------|------------------------------|-------------------------------------|
| | | Februar Anbau- absicht | Juli tatsäch- licher Anbau | Februar Anbau- absicht | Juli tatsäch- licher Anbau | Februar Anbau- absicht | Juli tatsäch- licher Anbau | Februar Anbau- absicht | Juli tatsäch- licher Anbau |
| Gemüsearten der Vorerhebung | | | | | | | | | |
| Frühweißkohl | 1 312 | 1 179 | 1 138 | 1 250 | 1 173 | 1 107 | 942 | 1 024 | 872 |
| Herbstweißkohl | 3 741 | 3 377 | 3 247 | 3 577 | 3 708 | 3 572 | 3 326 | 3 280 | 2 963 |
| Dauerweißkohl | 2 436 | 2 290 | 2 193 | 2 593 | 2 992 | 2 617 | 2 904 | 2 516 | 2 599 |
| Weißkohl zusammen . . . | 7 489 | 6 846 | 6 578 | 7 420 | 7 873 | 7 296 | 7 173 | 6 820 | 6 434 |
| Frührotkohl | 689 | 643 | 612 | 629 | 555 | 550 | 488 | 578 | 500 |
| Herbstrotkohl | 800 | 758 | 773 | 854 | 791 | 859 | 805 | 815 | 799 |
| Dauerrotkohl | 2 076 | 2 088 | 2 139 | 2 299 | 2 395 | 2 381 | 2 328 | 2 258 | 2 146 |
| Rotkohl zusammen . . . | 3 565 | 3 489 | 3 524 | 3 782 | 3 741 | 3 790 | 3 622 | 3 651 | 3 445 |
| Frühwirsing | 981 | 927 | 853 | 842 | 770 | 748 | 728 | 739 | 645 |
| Herbstwirsing | 1 100 | 1 056 | 975 | 991 | 908 | 926 | 860 | 908 | 870 |
| Dauerwirsing | 1 260 | 1 300 | 1 235 | 1 253 | 1 209 | 1 186 | 1 219 | 1 213 | 1 181 |
| Frühlumenkohl | 1 424 | 1 230 | 1 083 | 1 258 | 1 160 | 1 416 | 1 399 | 1 372 | 1 158 |
| Mittelfrüher und Spätblumenkohl . . . | 2 709 | 2 798 | 2 693 | 2 684 | 2 677 | 2 843 | 2 785 | 3 050 | 2 767 |
| Blumenkohl zusammen . . . | 4 133 | 4 028 | 3 776 | 3 942 | 3 837 | 4 259 | 4 184 | 4 422 | 3 925 |
| Frühkohlrabi | 1 050 | 1 194 | 1 048 | 1 139 | 958 | 1 048 | 937 | 1 165 | 949 |
| Frühjahrskopfsalat | 1 741 | 1 554 | 1 429 | 1 575 | 1 460 | 1 499 | 1 387 | 1 494 | 1 341 |
| Sommer- und Herbstkopfsalat | 2 184 | 2 368 | 2 052 | 2 309 | 2 122 | 2 149 | 2 001 | 2 410 | 2 244 |
| Frühjahrs spinat | 1 655 | 1 982 | 1 684 | 2 060 | 1 646 | 1 814 | 1 523 | 1 556 | 1 347 |
| Frühe Möhren | 1 456 | 1 570 | 1 446 | 1 851 | 1 829 | 1 506 | 1 306 | 1 406 | 1 237 |
| Späte Möhren | 2 567 | 3 049 | 3 101 | 3 461 | 4 208 | 3 112 | 3 388 | 2 849 | 3 062 |
| Möhren zusammen . . . | 4 023 | 4 619 | 4 547 | 5 312 | 6 037 | 4 618 | 4 694 | 4 255 | 4 299 |
| Sellerie | 1 640 | 1 699 | 1 699 | 1 680 | 1 755 | 1 736 | 1 656 | 1 559 | 1 544 |
| Porree | 1 395 | 1 510 | 1 391 | 1 529 | 1 425 | 1 476 | 1 390 | 1 588 | 1 516 |
| Steckzwiebeln | 491 | 400 | 411 | 345 | 341 | 358 | 382 | 385 | 392 |
| Zwiebeln (Frühjahrsausaat) | 608 | 571 | 523 | 619 | 598 | 560 | 494 | 583 | 572 |
| Spargel im Ertrag | 5 377 | 5 486 | 5 566 | 5 499 | 5 225 | 5 382 | 5 389 | 4 959 | 5 119 |
| Spargel nicht im Ertrag | 893 | 729 | 827 | 711 | 750 | 493 | 705 | 554 | 811 |
| Spargel zusammen . . . | 6 270 | 6 215 | 6 393 | 6 210 | 5 975 | 5 875 | 6 094 | 5 513 | 5 930 |
| Grüne Pflückerbsen | 8 294 | 8 479 | 8 906 | 8 568 | 8 648 | 7 840 | 7 327 | 6 744 | 7 727 |
| Buschbohnen | 6 656 | 6 355 | 7 490 | 6 434 | 7 817 | 7 575 | 8 411 | 6 127 | 6 375 |
| Stangenbohnen | 892 | 994 | 921 | 915 | 897 | 965 | 864 | 842 | 770 |
| Grüne Pflückbohnen zusammen . . . | 7 548 | 7 349 | 8 411 | 7 349 | 8 714 | 8 540 | 9 275 | 6 969 | 7 145 |
| Dicke Bohnen | 1 614 | 1 884 | 1 880 | 2 024 | 2 106 | 1 697 | 1 491 | 1 285 | 1 238 |
| Einlegegurken | 2 585 | 3 065 | 3 351 | 3 668 | 4 160 | 2 768 | 2 640 | 2 246 | 1 982 |
| Schälgurken | 573 | 806 | 806 | 801 | 880 | 593 | 560 | 727 | 563 |
| Gurken zusammen . . . | 3 158 | 3 871 | 4 157 | 4 469 | 5 040 | 3 361 | 3 200 | 2 973 | 2 545 |
| Tomaten | 951 | 993 | 930 | 949 | 891 | 941 | 915 | 925 | 816 |
| zusammen . . . | 61 150 | 62 334 | 62 402 | 64 367 | 66 054 | 61 717 | 60 552 | 57 160 | 56 105 |
| Übrige Gemüsearten | | | | | | | | | |
| Adventswirsing | 241 | . | 222 | . | 103 | . | 232 | . | 212 |
| Wirsing zusammen . . . | 3 582 | . | 3 285 | . | 2 990 | . | 3 039 | . | 2 908 |
| Grünkohl | 1 621 | . | 1 266 | . | 1 345 | . | 1 499 | . | 1 058 |
| Rosenkohl | 2 076 | . | 1 795 | . | 1 609 | . | 1 409 | . | 1 251 |
| Spätkohlrabi | 553 | . | 558 | . | 525 | . | 544 | . | 630 |
| Kohlrabi zusammen . . . | 1 603 | . | 1 606 | . | 1 483 | . | 1 481 | . | 1 579 |
| Winterkopfsalat | 269 | . | 29 | . | 135 | . | 128 | . | 184 |
| Kopfsalat zusammen . . . | 4 194 | . | 3 510 | . | 3 717 | . | 3 516 | . | 3 769 |
| Winterendivien | 575 | . | 495 | . | 492 | . | 474 | . | 456 |
| Feld- oder Ackersalat | 529 | . | 477 | . | 411 | . | 347 | . | 366 |
| Winterspinat | 1 265 | . | 439 | . | 880 | . | 1 061 | . | 929 |
| Herbstspinat | 2 468 | . | 2 409 | . | 2 665 | . | 2 361 | . | 2 383 |
| Spinat zusammen . . . | 5 388 | . | 4 532 | . | 5 191 | . | 4 945 | . | 4 659 |
| Rote Rüben | 562 | . | 591 | . | 790 | . | 533 | . | 430 |
| Meerrettich | 267 | . | 283 | . | 274 | . | 267 | . | 232 |
| Schwarzwurzeln | 94 | . | 100 | . | 79 | . | 78 | . | 59 |
| Retich | 479 | . | 479 | . | 436 | . | 464 | . | 428 |
| Winterzwiebeln | 127 | . | 16 | . | 26 | . | 38 | . | 69 |
| Zwiebeln zusammen . . . | 1 228 | . | 950 | . | 965 | . | 914 | . | 1 033 |
| Rhabarber | 652 | . | 570 | . | 542 | . | 460 | . | 459 |
| Sonstige Arten | 424 | . | 480 | . | 444 | . | 509 | . | 475 |
| Gemüse insgesamt . . . | 73 354 | . | 72 608 | . | 76 810 | . | 70 956 | . | 65 726 |

Zusammenfassende Übersichten

5. Relative Standardfehler der Gemüsevor- und-haupterhebungen 1959 bis 1965
in Prozent

| Gemüseart | Schleswig-Holstein | | | | | | | | | | | | | |
|---------------------------------|--------------------|--------------------|------------------|--------------------|------------------|------------------|--------------------|------------------|--------------------|------------------|--------------------|------------------|--------------------|--|
| | 1959 | | 1960 | | 1961 | 1962 | | 1963 | | 1964 | | 1965 | | |
| | Vor- erhebung | Haupt- erhebung | Vor- erhebung | Haupt- erhebung | Vor- erhebung | Vor- erhebung | Haupt- erhebung | Vor- erhebung | Haupt- erhebung | Vor- erhebung | Haupt- erhebung | Vor- erhebung | Haupt- erhebung | |
| Anbau auf dem Freiland | | | | | | | | | | | | | | |
| Frühweißkohl | . | . | 3,3 | 11,9 | 3,0 | 4,6 | 9,6 | . | 2,5 | 3,6 | 1,2 | 3,7 | 3,6 | |
| Herbstweißkohl | . | . | 2,2 | 3,3 | 3,5 | 2,3 | 11,2 | . | 6,1 | 2,5 | 1,5 | 2,5 | 2,2 | |
| Dauerweißkohl | . | . | 2,4 | 1,8 | 1,8 | 2,3 | 2,1 | . | 3,1 | 1,8 | 1,8 | 2,5 | 2,7 | |
| Frührotkohl | . | . | 4,4 | 3,9 | 5,1 | 3,9 | 3,8 | . | 2,2 | 3,8 | 2,0 | 3,9 | 3,9 | |
| Herbstrotkohl | . | . | 7,4 | 8,1 | 8,7 | 10,1 | 8,5 | . | 8,3 | 5,8 | 9,5 | 7,8 | 4,9 | |
| Dauerrotkohl | . | . | 1,8 | 2,0 | 2,3 | 2,5 | 2,5 | . | 2,9 | 1,4 | 2,8 | 2,7 | 2,3 | |
| Frühwirsing | . | . | 2,2 | 3,5 | 3,7 | 7,6 | 5,7 | . | 2,9 | 0,7 | 2,9 | 2,5 | 4,8 | |
| Herbstwirsing | . | . | 2,9 | 2,6 | 3,3 | 9,0 | 6,1 | . | 12,6 | 7,3 | 0,0 | 5,1 | 3,3 | |
| Dauerwirsing | . | . | 7,5 | 2,8 | 1,1 | 7,2 | 3,7 | . | 1,7 | 3,9 | 8,6 | 3,7 | 3,2 | |
| Grünkohl | . | . | . | 10,1 | . | . | 13,1 | . | 15,0 | . | 4,9 | . | 22,8 | |
| Rosenkohl | . | . | 4,8 | 5,7 | 5,4 | 5,5 | 5,9 | . | 14,9 | 6,9 | 13,0 | 9,2 | 9,4 | |
| Frühlblumenkohl | . | . | 3,6 | 2,5 | 8,2 | 4,6 | 3,3 | . | 7,9 | 5,2 | 5,0 | 2,1 | 2,1 | |
| Mittelfrüher und Spätblumenkohl | . | . | 2,8 | 2,8 | 2,7 | 2,8 | 1,9 | . | 4,3 | 5,1 | 4,4 | 2,8 | 2,6 | |
| Frühkohlrabi | . | . | 10,8 | 7,0 | 11,8 | 5,7 | 5,6 | . | 7,5 | 7,5 | 12,0 | 6,5 | 8,8 | |
| Spätkohlrabi | . | . | . | 5,0 | . | . | 16,7 | . | 18,5 | . | 8,4 | . | 8,0 | |
| Frühjahrskopfsalat | . | . | 10,0 | 5,3 | 12,2 | 7,1 | 9,5 | . | 13,2 | 9,6 | 5,6 | 13,7 | 7,6 | |
| Sommer- und Herbstkopfsalat | . | . | 8,2 | 7,9 | 8,8 | 3,7 | 7,8 | . | 13,6 | 6,5 | 3,7 | 10,9 | 6,8 | |
| Winterendivien | . | . | . | 40,0 | . | . | - | . | - | . | 69,2 | . | - | |
| Feld- und Ackersalat | . | . | . | - | . | . | 40,0 | . | - | . | . | . | - | |
| Frühjahrsspinat | . | . | 8,0 | 3,8 | 3,3 | 4,5 | 14,0 | . | 4,7 | 1,3 | 13,0 | 1,9 | 6,5 | |
| Herbstspinat | . | . | . | 21,9 | . | . | 10,6 | . | 34,3 | . | 35,4 | . | 13,2 | |
| Frühe Möhren | . | . | 17,2 | 17,6 | 18,3 | 10,7 | 8,8 | . | 21,9 | 26,9 | 15,0 | 27,1 | 22,1 | |
| Späte Möhren | . | . | 7,8 | 8,9 | 9,7 | 8,2 | 11,0 | . | 8,9 | 6,6 | 24,9 | 11,6 | 24,7 | |
| Rote Rüben | . | . | . | 7,5 | . | . | 7,2 | . | 7,7 | . | 19,8 | . | 5,8 | |
| Meerrettich | . | . | . | 4,0 | . | . | 62,2 | . | 0,0 | . | - | . | 0,0 | |
| Schwarzwurzeln | . | . | . | 20,0 | . | . | 9,9 | . | 22,9 | . | 44,5 | . | 30,2 | |
| Äpfel | . | . | . | 10,0 | . | . | 36,3 | . | 36,3 | . | 26,1 | . | 9,4 | |
| Sellerie | . | . | 17,5 | 4,5 | 5,1 | 4,8 | 4,5 | . | 5,5 | 3,7 | 2,9 | 2,7 | 1,8 | |
| Porree | . | . | 5,7 | 4,4 | 4,4 | 10,1 | 7,7 | . | 6,2 | 6,9 | 22,5 | 9,0 | 15,5 | |
| Steckzwiebeln | . | . | 34,0 | 7,8 | 7,5 | 22,2 | 5,3 | . | 9,9 | 21,6 | 18,7 | 21,7 | 14,2 | |
| Zwiebeln (Frühjahrsaussaat) | . | . | 5,3 | 5,0 | 11,1 | 19,2 | 11,5 | . | 10,8 | 12,0 | 9,2 | 11,8 | 6,7 | |
| Spargel (im Ertrag stehend) | . | . | . | 7,5 | . | 6,3 | 6,5 | . | 14,8 | 20,1 | 19,9 | 6,2 | 5,2 | |
| Spargel (noch nicht im Ertrag) | . | . | . | 14,0 | . | 16,4 | 23,0 | . | 39,1 | 18,5 | 20,8 | 19,8 | 24,9 | |
| Grüne Pflückerbäse | . | . | 5,3 | 5,4 | 5,4 | 3,4 | 3,7 | . | 4,8 | 16,1 | 16,8 | 11,7 | 10,7 | |
| Buschbohnen | . | . | 4,3 | 4,6 | 4,9 | 5,7 | 5,8 | . | 10,0 | 12,5 | 10,6 | 9,5 | . | |
| Stangenbohnen | . | . | 26,7 | 12,0 | 20,2 | - | 27,7 | . | - | 13,6 | 34,8 | 23,5 | 48,4 | |
| Dicke Bohnen | . | . | 15,9 | 13,9 | 12,9 | 4,5 | 12,8 | . | 9,4 | 12,9 | 8,7 | 13,2 | 12,7 | |
| Einlegegurken | . | . | 13,0 | 11,6 | 12,8 | 6,4 | 7,5 | . | 5,5 | 17,3 | 23,1 | 8,4 | 6,9 | |
| Schälgurken | . | . | 10,0 | 7,4 | 8,6 | 5,8 | 13,4 | . | 25,4 | 30,0 | 36,5 | 11,6 | 6,4 | |
| Rhabarber | . | . | . | 4,2 | . | . | 6,4 | . | 5,8 | . | 8,6 | . | 15,3 | |
| Tomaten | . | . | 21,7 | 27,5 | 52,8 | 16,7 | 8,7 | . | - | 9,3 | 0,0 | 24,0 | 0,0 | |
| Sonstige Arten | | | | | | | | | | | | | | |
| Sonstige Arten | | | | | | | | | | | | | | |
| Sonstige Arten | | | | | | | | | | | | | | |
| Sonstige Arten | | | | | | | | | | | | | | |
| Sonstige Arten | | | | | | | | | | | | | | |
| Sonstige Arten | | | | | | | | | | | | | | |
| Sonstige Arten | | | | | | | | | | | | | | |
| Sonstige Arten | | | | | | | | | | | | | | |
| Sonstige Arten | | | | | | | | | | | | | | |
| Sonstige Arten | | | | | | | | | | | | | | |
| Sonstige Arten | | | | | | | | | | | | | | |
| Sonstige Arten | | | | | | | | | | | | | | |
| Sonstige Arten | | | | | | | | | | | | | | |
| Sonstige Arten | | | | | | | | | | | | | | |
| Sonstige Arten | | | | | | | | | | | | | | |
| Sonstige Arten | | | | | | | | | | | | | | |
| Sonstige Arten | | | | | | | | | | | | | | |
| Sonstige Arten | | | | | | | | | | | | | | |
| Sonstige Arten | | | | | | | | | | | | | | |
| Sonstige Arten | | | | | | | | | | | | | | |
| Sonstige Arten | | | | | | | | | | | | | | |
| Sonstige Arten | | | | | | | | | | | | | | |
| Sonstige Arten | | | | | | | | | | | | | | |
| Sonstige Arten | | | | | | | | | | | | | | |
| Sonstige Arten | | | | | | | | | | | | | | |
| Sonstige Arten | | | | | | | | | | | | | | |
| Sonstige Arten | | | | | | | | | | | | | | |
| Sonstige Arten | | | | | | | | | | | | | | |
| Sonstige Arten | | | | | | | | | | | | | | |
| Sonstige Arten | | | | | | | | | | | | | | |
| Sonstige Arten | | | | | | | | | | | | | | |
| Sonstige Arten | | | | | | | | | | | | | | |
| Sonstige Arten | | | | | | | | | | | | | | |
| Sonstige Arten | | | | | | | | | | | | | | |
| Sonstige Arten | | | | | | | | | | | | | | |
| Sonstige Arten | | | | | | | | | | | | | | |
| Sonstige Arten | | | | | | | | | | | | | | |
| Sonstige Arten | | | | | | | | | | | | | | |
| Sonstige Arten | | | | | | | | | | | | | | |
| Sonstige Arten | | | | | | | | | | | | | | |
| Sonstige Arten | | | | | | | | | | | | | | |
| Sonstige Arten | | | | | | | | | | | | | | |
| Sonstige Arten | | | | | | | | | | | | | | |
| Sonstige Arten | | | | | | | | | | | | | | |
| Sonstige Arten | | | | | | | | | | | | | | |
| Sonstige Arten | | | | | | | | | | | | | | |
| Sonstige Arten | | | | | | | | | | | | | | |
| Sonstige Arten | | | | | | | | | | | | | | |
| Sonstige Arten | | | | | | | | | | | | | | |
| Sonstige Arten | | | | | | | | | | | | | | |
| Sonstige Arten | | | | | | | | | | | | | | |
| Sonstige Arten | | | | | | | | | | | | | | |
| Sonstige Arten | | | | | | | | | | | | | | |
| Sonstige Arten | | | | | | | | | | | | | | |
| Sonstige Arten | | | | | | | | | | | | | | |
| Sonstige Arten | | | | | | | | | | | | | | |
| Sonstige Arten | | | | | | | | | | | | | | |
| Sonstige Arten | | | | | | | | | | | | | | |
| Sonstige Arten | | | | | | | | | | | | | | |
| Sonstige Arten | | | | | | | | | | | | | | |
| Sonstige Arten | | | | | | | | | | | | | | |
| Sonstige Arten | | | | | | | | | | | | | | |
| Sonstige Arten | | | | | | | | | | | | | | |
| Sonstige Arten | | | | | | | | | | | | | | |
| Sonstige Arten | | | | | | | | | | | | | | |
| Sonstige Arten | | | | | | | | | | | | | | |
| Sonstige Arten | | | | | | | | | | | | | | |
| Sonstige Arten | | | | | | | | | | | | | | |
| Sonstige Arten | | | | | | | | | | | | | | |
| Sonstige Arten | | | | | | | | | | | | | | |
| Sonstige Arten | | | | | | | | | | | | | | |
| Sonstige Arten | | | | | | | | | | | | | | |
| Sonstige Arten | | | | | | | | | | | | | | |
| Sonstige Arten | | | | | | | | | | | | | | |
| Sonstige Arten | | | | | | | | | | | | | | |
| Sonstige Arten | | | | | | | | | | | | | | |
| Sonstige Arten | | | | | | | | | | | | | | |
| Sonstige Arten | | | | | | | | | | | | | | |
| Sonstige Arten | | | | | | | | | | | | | | |
| Sonstige Arten | | | | | | | | | | | | | | |
| Sonstige Arten | | | | | | | | | | | | | | |
| Sonstige Arten | | | | | | | | | | | | | | |
| Sonstige Arten | | | | | | | | | | | | | | |
| Sonstige Arten | | | | | | | | | | | | | | |
| Sonstige Arten | | | | | | | | | | | | | | |
| Sonstige Arten | | | | | | | | | | | | | | |
| Sonstige Arten | | | | | | | | | | | | | | |
| Sonstige Arten | | | | | | | | | | | | | | |
| Sonstige Arten | | | | | | | | | | | | | | |
| Sonstige Arten | | | | | | | | | | | | | | |
| Sonstige Arten | | | | | | | | | | | | | | |
| Sonstige Arten | | | | | | | | | | | | | | |
| Sonstige Arten | | | | | | | | | | | | | | |
| Sonstige Arten | | | | | | | | | | | | | | |
| Sonstige Arten | | | | | | | | | | | | | | |
| Sonstige Arten | | | | | | | | | | | | | | |
| Sonstige Arten | | | | | | | | | | | | | | |
| Sonstige Arten | | | | | | | | | | | | | | |
| Sonstige Arten | | | | | | | | | | | | | | |
| Sonstige Arten | | | | | | | | | | | | | | |
| Sonstige Arten | | | | | | | | | | | | | | |
| Sonstige Arten | | | | | | | | | | | | | | |
| Sonstige Arten | | | | | | | | | | | | | | |
| Sonstige Arten | | | | | | | | | | | | | | |
| Sonstige Arten | | | | | | | | | | | | | | |
| Sonstige Arten | | | | | | | | | | | | | | |
| Sonstige Arten | | | | | | | | | | | | | | |
| Sonstige Arten | | | | | | | | | | | | | | |
| Sonstige Arten | | | | | | | | | | | | | | |
| Sonstige Arten | | | | | | | | | | | | | | |
| Sonstige Arten | | | | | | | | | | | | | | |
| Sonstige Arten | | | | | | | | | | | | | | |
| Sonstige Arten | | | | | | | | | | | | | | |
| Sonstige Arten | | | | | | | | | | | | | | |
| Sonstige Arten | | | | | | | | | | | | | | |
| Sonstige Arten | | | | | | | | | | | | | | |
| Sonstige Arten | | | | | | | | | | | | | | |
| Sonstige Arten | | | | | | | | | | | | | | |
| Sonstige Arten | | | | | | | | | | | | | | |
| Sonstige Arten | | | | | | | | | | | | | | |
| Sonstige Arten | | | | | | | | | | | | | | |
| Sonstige Arten | | | | | | | | | | | | | | |
| Sonstige Arten | | | | | | | | | | | | | | |
| Sonstige Arten | | | | | | | | | | | | | | |
| Sonstige Arten | | | | | | | | | | | | | | |
| Sonstige Arten | | | | | | | | | | | | | | |
| Sonstige Arten | | | | | | | | | | | | | | |
| Sonstige Arten | | | | | | | | | | | | | | |
| Sonstige Arten | | | | | | | | | | | | | | |
| Sonstige Arten | | | | | | | | | | | | | | |
| Sonstige Arten | | | | | | | | | | | | | | |
| Sonstige Arten | | | | | | | | | | | | | | |
| Sonstige Arten | | | | | | | | | | | | | | |
| Sonstige Arten | | | | | | | | | | | | | | |
| Sonstige Arten | | | | | | | | | | | | | | |
| Sonstige Arten | | | | | | | | | | | | | | |
| Sonstige Arten | | | | | | | | | | | | | | |
| Sonstige Arten | | | | | | | | | | | | | | |
| Sonstige Arten | | | | | | | | | | | | | | |
| Sonstige Arten | | | | | | | | | | | | | | |
| Sonstige Arten | | | | | | | | | | | | | | |
| Sonstige Arten | | | | | | | | | | | | | | |
| Sonstige Arten | | | | | | | | | | | | | | |
| Sonstige Arten | | | | | | | | | | | | | | |
| Sonstige Arten | | | | | | | | | | | | | | |
| Sonstige Arten | | | | | | | | | | | | | | |
| Sonstige Arten | | | | | | | | | | | | | | |
| Sonstige Arten | | | | | | | | | | | | | | |
| Sonstige Arten | | | | | | | | | | | | | | |
| Sonstige Arten | | | | | | | | | | | | | | |
| Sonstige Arten | | | | | | | | | | | | | | |
| Sonstige Arten | | | | | | | | | | | | | | |
| Sonstige Arten | | | | | | | | | | | | | | |
| Sonstige Arten | | | | | | | | | | | | | | |
| Sonstige Arten | | | | | | | | | | | | | | |
| Sonstige Arten | | | | | | | | | | | | | | |
| Sonstige Arten | | | | | | | | | | | | | | |
| Sonstige Arten | | | | | | | | | | | | | | |

Zusammenfassende Übersichten

5. Relative Standardfehler der Gemüsevor- und-haupterhebungen 1959 bis 1965
in Prozent

| Gemüseart | Niedersachsen | | | | | | | | | | | | | |
|---------------------------------|------------------|--------------------|------------------|--------------------|------------------|------------------|--------------------|------------------|--------------------|------------------|--------------------|------------------|--------------------|------|
| | 1959 | | 1960 | | 1961 | 1962 | | 1963 | | 1964 | | 1965 | | |
| | Vor- erhebung | Haupt- erhebung | Vor- erhebung | Haupt- erhebung | Vor- erhebung | Vor- erhebung | Haupt- erhebung | Vor- erhebung | Haupt- erhebung | Vor- erhebung | Haupt- erhebung | Vor- erhebung | Haupt- erhebung | |
| Anbau auf dem Freiland | | | | | | | | | | | | | | |
| Frühweißkohl | . | 4,0 | 4,4 | 4,9 | 4,3 | 6,3 | 6,9 | 9,2 | 7,4 | 8,0 | 9,4 | 7,2 | 9,2 | |
| Herbstweißkohl | . | 5,9 | 3,9 | 5,1 | 5,7 | 7,8 | 9,8 | 6,7 | 7,0 | 6,2 | 6,2 | 7,8 | 12,5 | |
| Dauerweißkohl | . | 5,5 | 8,2 | 4,4 | 9,9 | 6,0 | 7,0 | 6,5 | 7,6 | 9,8 | 9,3 | 5,9 | 8,5 | |
| Frührotkohl | . | 12,1 | 6,6 | 6,3 | 6,3 | 6,7 | 10,5 | 7,3 | 7,9 | 7,1 | 10,2 | 10,3 | 10,0 | |
| Herbstrotkohl | . | 7,4 | 10,7 | 11,8 | 8,9 | 9,0 | 8,7 | 11,9 | 13,7 | 17,5 | 17,4 | 8,3 | 12,5 | |
| Dauerrotkohl | . | 5,4 | 5,8 | 4,7 | 7,6 | 4,9 | 5,3 | 4,9 | 5,7 | 6,7 | 7,0 | 7,6 | 8,0 | |
| Frühwirsing | . | 6,4 | 8,4 | 4,6 | 5,9 | 6,5 | 8,3 | 7,5 | 6,2 | 7,2 | 6,5 | 10,2 | 7,8 | |
| Herbstwirsing | . | 6,7 | 7,4 | 8,0 | 6,8 | 9,4 | 9,6 | 8,0 | 10,4 | 5,9 | 18,4 | 15,7 | 12,4 | |
| Dauerwirsing | . | 5,6 | 7,1 | 8,0 | 10,7 | 6,7 | 11,0 | 9,7 | 13,1 | 5,4 | 6,6 | 14,6 | 15,7 | |
| Grünkohl | . | 5,7 | . | 6,8 | . | . | 7,0 | . | 6,3 | . | 10,3 | . | 7,8 | |
| Rosenkohl | . | 4,9 | . | 5,8 | . | . | 9,8 | . | 5,3 | . | 14,9 | . | 10,9 | |
| Frühlumenkohl | . | 8,3 | 6,3 | 6,8 | 5,0 | 6,4 | 10,7 | 5,1 | 4,5 | 5,0 | 5,1 | 7,6 | 9,1 | |
| Mittelfrüher und Spätblumenkohl | . | 5,2 | 6,1 | 6,0 | 4,9 | 8,6 | 6,5 | 5,1 | 5,7 | 9,8 | 4,8 | 8,8 | 9,0 | |
| Frühkohlrabi | . | 5,2 | 4,0 | 4,2 | 8,1 | 11,5 | 5,3 | 11,0 | 6,2 | 7,1 | 8,8 | 6,8 | 7,8 | |
| Spätkohlrabi | . | 5,9 | . | 14,6 | . | . | 7,9 | . | 8,1 | . | 10,6 | . | 9,6 | |
| Frühjahrskopfsalat | . | 5,4 | 3,6 | 3,9 | 6,6 | 4,3 | 5,7 | 5,7 | 7,5 | 7,6 | 6,8 | 8,9 | 17,8 | |
| Sommer- und Herbstkopfsalat | . | 8,6 | 4,7 | 5,8 | 1,4 | 5,8 | 4,5 | 6,6 | 7,6 | 7,8 | 9,4 | 9,0 | 11,9 | |
| Winterendivien | . | 10,5 | . | 15,3 | . | . | 22,0 | . | 30,9 | . | 26,7 | . | 15,8 | |
| Feld- und Ackersalat | . | 22,2 | . | 5,7 | . | . | 37,5 | . | 13,7 | . | 12,1 | . | 41,9 | |
| Frühjahrsspinat | . | 5,2 | 15,6 | 4,0 | 5,2 | 11,7 | 14,0 | 5,8 | 6,1 | 10,6 | 14,3 | 17,8 | 18,1 | |
| Herbstspinat | . | 15,8 | . | 4,3 | . | . | 10,7 | . | 8,1 | . | 14,4 | . | 16,1 | |
| Frühe Mohren | . | 6,6 | 2,7 | 7,8 | 2,7 | 13,3 | 8,9 | 12,0 | 18,9 | 9,3 | 12,0 | 12,3 | 11,6 | |
| Späte Mohren | . | 10,1 | 6,2 | 11,2 | 4,0 | 10,6 | 9,1 | 9,4 | 10,9 | 9,0 | 9,8 | 9,6 | 13,5 | |
| Rote Rüben | . | 6,0 | . | 13,4 | . | . | 19,0 | . | 10,3 | . | 12,6 | . | 13,2 | |
| Meerrettich | . | 25,1 | . | 19,4 | . | . | 32,3 | . | 2,7 | . | 25,6 | . | 28,4 | |
| Schwarzwurzeln | . | 13,3 | . | 12,4 | . | . | 19,8 | . | 18,9 | . | 30,2 | . | 25,1 | |
| Retich | . | 4,0 | . | 5,7 | . | . | 18,9 | . | 10,5 | . | 8,7 | . | 28,6 | |
| Sellerie | . | 3,6 | 4,3 | 4,1 | 4,3 | 5,5 | 6,2 | 3,4 | 6,1 | 14,0 | 5,6 | 5,4 | 5,7 | |
| Porree | . | 5,5 | 2,6 | 5,4 | 3,4 | 6,3 | 6,1 | 4,0 | 4,1 | 7,2 | 7,3 | 6,8 | 10,2 | |
| Steckzwiebeln | . | 9,4 | 6,9 | 30,6 | 12,2 | 20,0 | 8,3 | 11,4 | 10,3 | 15,7 | 11,0 | 47,9 | 10,1 | |
| Zwiebeln (Frühjahrsaussaat) | . | 10,6 | 15,9 | 9,2 | 26,7 | 21,5 | 19,8 | 5,2 | 9,4 | 12,6 | 20,0 | 28,1 | 54,0 | |
| Spargel (im Ertrag stehend) | . | 3,0 | 2,9 | 3,1 | 5,8 | 2,0 | 3,3 | 4,5 | 3,1 | 4,4 | 3,3 | 3,9 | 4,2 | |
| Spargel (noch nicht im Ertrag) | . | 7,5 | . | 11,3 | . | 9,3 | 9,6 | 10,1 | 9,8 | 11,2 | 10,5 | 15,2 | 11,9 | |
| Grüne Pflückerböden | . | 3,2 | 4,3 | 4,0 | 5,2 | 3,3 | 4,5 | 3,3 | 3,6 | 6,8 | 6,3 | 10,0 | 10,4 | |
| Buschbohnen | . | 4,5 | 3,4 | 3,3 | 7,8 | 3,2 | 5,1 | 4,7 | 4,5 | 5,7 | 5,5 | 6,0 | 8,5 | |
| Stangenbohnen | . | 6,4 | 6,7 | 8,4 | 8,4 | 28,4 | 9,9 | 3,8 | 4,4 | 4,6 | 9,9 | 23,0 | 13,9 | |
| Dicke Bohnen | . | 4,5 | 4,0 | 2,7 | 4,6 | 6,6 | 8,2 | 9,3 | 6,4 | 8,8 | 11,2 | 10,8 | 11,0 | |
| Einlegegurken | . | 12,0 | 7,0 | 10,4 | 6,7 | 7,6 | 8,6 | 13,1 | 9,2 | 19,6 | 24,7 | 8,7 | 10,5 | |
| Schalgurken | . | 31,4 | 15,5 | 28,4 | 26,5 | 37,3 | 26,4 | 29,0 | 25,4 | 22,4 | 12,0 | 23,8 | 17,7 | |
| Rhabarber | . | 4,0 | . | 8,0 | . | . | 5,0 | . | 13,4 | . | 6,9 | . | 20,2 | |
| Tomaten | . | 5,0 | 5,3 | 6,4 | 4,0 | 5,8 | 5,6 | 10,3 | 17,9 | 37,1 | 11,4 | 13,4 | 10,3 | |
| Sonstige Arten | . | 12,1 | . | 6,0 | . | . | 9,8 | . | 13,7 | . | 18,0 | . | 19,7 | |
| Gemüse zusammen | Vorerhebung | . | . | 2,1 | . | 3,0 | 1,8 | . | 2,4 | . | 2,6 | . | 3,2 | |
| | Haupterhebung | 1,4 | . | 1,0 | . | . | 2,3 | . | 1,8 | . | 2,2 | . | 3,6 | |
| Erdbeeren, [vorjährige | . | 3,8 | 3,2 | 4,2 | 4,4 | 4,6 | 4,9 | 4,5 | 5,8 | 4,4 | 4,4 | 7,7 | 5,8 | |
| Erdbeeren, Neuanpflanzungen | . | 5,8 | . | 5,3 | 5,3 | 7,8 | 6,0 | 4,7 | 4,4 | 5,4 | 8,2 | 11,0 | 11,6 | |
| Anbau in Unterglasanlagen | | | | | | | | | | | | | | |
| Blumenkohl | Gewächshaus | . | 22,0 | . | 6,0 | . | . | 4,1 | . | 6,9 | . | 12,4 | . | 32,1 |
| | Frühbeet | . | 41,0 | . | 18,4 | . | . | . | . | . | . | . | . | |
| Kohlrabi | Gewächshaus | . | 8,3 | . | 14,4 | . | . | 8,2 | . | 11,9 | . | 9,0 | . | 10,8 |
| | Frühbeet | . | 6,4 | . | 8,7 | . | . | . | . | . | . | . | . | |
| Kopfsalat | Gewächshaus | . | 9,4 | . | 5,6 | . | . | 8,7 | . | 8,6 | . | 13,4 | . | 15,6 |
| | Frühbeet | . | 8,1 | . | 5,7 | . | . | . | . | . | . | . | . | |
| Gurken | Gewächshaus | . | 25,7 | . | 8,7 | . | . | 8,9 | . | 21,4 | . | 12,0 | . | 25,9 |
| | Frühbeet | . | 6,7 | . | 6,0 | . | . | . | . | . | . | . | . | |
| Tomaten | Gewächshaus | . | 3,6 | . | 4,8 | . | . | 7,2 | . | 5,2 | . | 7,9 | . | 10,6 |
| | Frühbeet | . | 6,7 | . | 16,1 | . | . | . | . | . | . | . | . | |
| Anbaubersichten | | | | | | | | | | | | | | |
| Adventswirsing | . | — | — | — | — | — | 69,4 | — | — | — | — | — | — | |
| Winterwirsing | . | 6,7 | 15,5 | 26,9 | . | — | — | — | — | — | — | — | — | |
| Winterkopfsalat | . | 18,7 | 19,1 | 17,9 | 6,8 | 30,4 | 34,6 | 16,6 | 23,6 | 5,9 | 3,5 | 54,5 | 32,7 | |
| Winterspinat | . | 5,8 | 10,8 | 5,8 | 5,7 | 29,3 | 22,4 | 11,4 | 14,7 | 40,7 | 26,8 | 25,9 | 27,5 | |
| Winterzwiebeln | . | 43,8 | 25,0 | 12,5 | 14,3 | 37,7 | 57,0 | 40,5 | 42,0 | 3,1 | 32,0 | 4,4 | 0,3 | |

Zusammenfassende Übersichten

5. Relative Standardfehler der Gemüsevor- und-haupterhebungen 1959 bis 1965
in Prozent

| Gemüseart | Nordrhein - Westfalen | | | | | | | | | | | | |
|---------------------------------|-----------------------|--------------------|------------------|--------------------|------------------|------------------|--------------------|------------------|--------------------|------------------|--------------------|------------------|--------------------|
| | 1959 | | 1960 | | 1961 | 1962 | | 1963 | | 1964 | | 1965 | |
| | Vor- erhebung | Haupt- erhebung | Vor- erhebung | Haupt- erhebung | Vor- erhebung | Vor- erhebung | Haupt- erhebung | Vor- erhebung | Haupt- erhebung | Vor- erhebung | Haupt- erhebung | Vor- erhebung | Haupt- erhebung |
| Anbau auf dem Freiland | | | | | | | | | | | | | |
| Frühweißkohl | 1,9 | 1,7 | 1,8 | 2,3 | 1,3 | 1,4 | 3,0 | 2,4 | 1,6 | 1,1 | 1,4 | 1,4 | 1,5 |
| Herbstweißkohl | 2,3 | 1,4 | 2,5 | 1,4 | 1,3 | 1,2 | 0,9 | 1,5 | 3,6 | 1,2 | 1,2 | 0,6 | 1,5 |
| Dauerweißkohl | 2,4 | 2,0 | 3,8 | 2,4 | 2,1 | 1,4 | 2,0 | 1,9 | 1,9 | 2,5 | 2,1 | 1,9 | 1,8 |
| Frührotkohl | 3,3 | 2,7 | 2,0 | 2,1 | 1,7 | 1,4 | 1,9 | 1,8 | 2,1 | 1,8 | 3,0 | 1,4 | 1,8 |
| Herbstrotkohl | 4,0 | 4,0 | 5,6 | 7,4 | 3,8 | 4,3 | 4,5 | 5,0 | 4,0 | 3,7 | 7,4 | 5,1 | 4,7 |
| Dauerrotkohl | 2,5 | 1,9 | 3,0 | 2,2 | 2,9 | 1,4 | 2,0 | 1,9 | 2,6 | 3,1 | 2,7 | 2,7 | 3,6 |
| Frühwirsing | 2,1 | 2,7 | 1,8 | 1,6 | 2,1 | 1,7 | 1,8 | 1,7 | 1,9 | 1,9 | 2,1 | 1,5 | 2,2 |
| Herbstwirsing | 2,3 | 1,8 | 2,8 | 1,7 | 3,3 | 1,7 | 1,9 | 1,6 | 1,6 | 1,7 | 1,8 | 1,5 | 1,8 |
| Dauerwirsing | 3,8 | 3,7 | 6,1 | 4,6 | 3,5 | 1,6 | 4,8 | 3,5 | 5,5 | 3,7 | 6,2 | 3,3 | 3,0 |
| Grünkohl | . | 4,1 | . | 2,0 | . | . | 1,8 | . | 2,1 | . | 3,3 | . | 5,5 |
| Rosenkohl | . | 2,3 | . | 1,8 | . | . | 1,3 | . | 1,8 | . | 1,9 | . | 1,8 |
| Frühblumenkohl | 2,3 | 2,2 | 4,2 | 2,1 | 4,2 | 2,1 | 2,9 | 3,9 | 1,9 | 2,7 | 2,5 | 2,9 | 3,6 |
| Mittelfrüher und Spätblumenkohl | 3,4 | 2,1 | 2,6 | 2,0 | 2,2 | 1,9 | 2,3 | 2,0 | 3,5 | 2,2 | 3,4 | 3,3 | 2,7 |
| Frühkohlrabi | 1,6 | 1,7 | 1,3 | 1,3 | 1,6 | 1,3 | 1,3 | 1,2 | 1,5 | 2,0 | 1,9 | 1,8 | 1,8 |
| Spätkohlrabi | . | 1,7 | . | 1,8 | . | . | 3,7 | . | 3,7 | . | 3,9 | . | 3,6 |
| Frühjahrskopfsalat | 1,8 | 0,8 | 1,3 | 1,1 | 1,2 | 1,1 | 2,1 | 1,6 | 1,5 | 1,9 | 1,2 | 1,2 | 1,9 |
| Sommer- und Herbstkopfsalat | 1,4 | 1,1 | 1,1 | 1,2 | 1,2 | 0,9 | 1,2 | 1,3 | 1,2 | 1,4 | 1,5 | 1,5 | 1,5 |
| Winterendivien | . | 1,6 | . | 2,8 | . | . | 2,4 | . | 1,9 | . | 2,3 | . | 4,9 |
| Feld- und Ackersalat | . | 1,9 | . | 2,3 | . | . | 3,4 | . | 2,5 | . | 2,2 | . | 4,3 |
| Frühjahrsspinat | 2,0 | 1,2 | 2,2 | 2,1 | 2,3 | 2,6 | 3,5 | 5,0 | 7,3 | 7,0 | 8,6 | 11,6 | 11,0 |
| Herbstspinat | . | 1,1 | . | 1,1 | . | . | 4,2 | . | 5,4 | . | 5,7 | . | 5,4 |
| Frühe Möhren | 2,0 | 1,8 | 3,0 | 1,6 | 3,9 | 1,6 | 2,0 | 1,8 | 1,9 | 2,6 | 1,7 | 1,7 | 2,4 |
| Späte Möhren | 2,5 | 1,8 | 2,6 | 3,0 | 2,8 | 1,1 | 1,3 | 1,6 | 1,8 | 1,8 | 3,0 | 1,7 | 2,8 |
| Rote Rüben | . | 3,4 | . | 3,8 | . | . | 2,6 | . | 3,5 | . | 2,7 | . | 3,4 |
| Meerrettich | . | 11,7 | . | 4,3 | . | . | 31,1 | . | 12,0 | . | 9,1 | . | 23,0 |
| Schwarzwurzeln | . | 2,4 | . | 5,0 | . | . | 4,3 | . | 5,3 | . | 4,4 | . | 3,7 |
| Rettich | . | 3,8 | . | 5,5 | . | . | 9,8 | . | 1,7 | . | 2,3 | . | 2,5 |
| Sellerie | 1,3 | 1,4 | 1,3 | 1,0 | 1,4 | 1,4 | 1,8 | 0,9 | 0,9 | 1,0 | 0,8 | 1,0 | 1,6 |
| Porree | 1,5 | 1,2 | 1,3 | 1,3 | 2,3 | 1,2 | 1,4 | 0,9 | 1,2 | 2,4 | 1,2 | 1,4 | 1,5 |
| Steckzwiebeln | 7,5 | 5,9 | 5,2 | 9,7 | 6,1 | 6,5 | 21,0 | 22,4 | 17,0 | 6,9 | 31,1 | 9,8 | 11,5 |
| Zwiebeln (Frühjahrsausaat) | 1,7 | 4,0 | 4,3 | 5,6 | 2,7 | 1,8 | 3,0 | 2,2 | 3,9 | 2,8 | 2,6 | 3,1 | 4,0 |
| Spargel (im Ertrag stehend) | — | 3,9 | — | 2,3 | — | 10,6 | 7,8 | 1,9 | 7,8 | 5,2 | 9,7 | 6,7 | 4,7 |
| Spargel (noch nicht im Ertrag) | — | 15,7 | — | 33,3 | — | 12,5 | 4,6 | 14,8 | 5,1 | 10,8 | 6,6 | 5,4 | 8,6 |
| Grüne Pflückerbsen | 12,4 | 11,7 | 2,6 | 0,7 | 2,9 | 12,7 | 9,2 | 9,2 | 15,9 | 8,0 | 7,5 | 7,1 | 5,3 |
| Buschbohnen | 10,0 | 3,0 | 3,0 | 2,0 | 2,9 | 2,1 | 3,6 | 3,3 | 2,3 | 8,0 | 8,0 | 7,6 | 10,6 |
| Stangenbohnen | 1,5 | 1,4 | 1,3 | 1,6 | 4,5 | 2,3 | 1,3 | 1,2 | 2,8 | 0,9 | 1,1 | 0,9 | 0,9 |
| Dicke Bohnen | 1,6 | 1,8 | 2,1 | 1,4 | 2,6 | 1,5 | 2,0 | 2,1 | 2,3 | 2,1 | 2,0 | 2,3 | 2,7 |
| Einlegegurken | 1,4 | 2,0 | 1,5 | 1,9 | 1,1 | 1,5 | 1,2 | 2,2 | 3,1 | 1,8 | 1,8 | 1,9 | 1,7 |
| Schälgurken | 7,4 | 14,9 | 1,9 | 15,9 | 3,9 | 3,6 | 3,3 | 6,3 | 4,0 | 6,8 | 3,9 | 5,7 | 6,9 |
| Rhabarber | . | 1,2 | — | 1,8 | — | — | 2,3 | — | 2,7 | — | 3,2 | — | 1,9 |
| Tomaten | 1,5 | 2,0 | 3,3 | 1,2 | 1,6 | 3,1 | 1,1 | 1,8 | 1,0 | 2,1 | 0,9 | 2,1 | 1,5 |
| Sonstige Arten | . | 16,9 | . | 15,7 | . | . | 8,3 | . | 7,9 | . | 5,9 | . | 9,0 |
| Gemüse zusammen | 1,0 | . | 1,1 | . | 0,8 | 0,8 | . | 0,9 | . | 0,7 | . | 0,8 | . |
| Vorerhebung | . | 0,8 | . | 0,8 | . | . | 0,5 | . | 1,4 | . | 0,8 | . | 1,1 |
| Haupterhebung | . | . | . | . | . | . | . | . | . | . | . | . | . |
| Erdbeeren, vorjährige | 6,4 | 4,8 | 4,7 | 6,5 | 6,2 | 4,5 | 3,3 | 3,2 | 2,7 | 3,7 | 4,7 | 5,2 | 6,2 |
| Erdbeeren, Neuanpflanzungen | — | 5,1 | — | 4,9 | 10,3 | 4,0 | 4,3 | 4,4 | 3,9 | 4,0 | 5,2 | 6,1 | 5,5 |
| Anbau in Unterglasanlagen | | | | | | | | | | | | | |
| Blumenkohl | Gewächshaus | 20,5 | . | 27,2 | . | . | 24,2 | . | 23,3 | . | 18,2 | . | 40,5 |
| Frühbeet | . | 6,1 | . | 9,8 | . | . | 6,4 | . | 5,1 | . | 17,0 | . | 11,0 |
| Kohlrabi | Gewächshaus | 4,8 | . | 5,4 | . | . | 5,8 | . | 6,1 | . | 12,9 | . | 5,9 |
| Frühbeet | . | 6,1 | . | 4,0 | . | . | 8,3 | . | 7,4 | . | 4,3 | . | 4,2 |
| Kopfsalat | Gewächshaus | 6,7 | . | 20,2 | . | . | 6,7 | . | 4,7 | . | 5,4 | . | 4,0 |
| Frühbeet | . | 10,0 | . | 4,1 | . | . | 5,4 | . | 6,3 | . | 5,7 | . | 7,6 |
| Gurken | Gewächshaus | 8,4 | . | 7,9 | . | . | 5,1 | . | 4,6 | . | 6,9 | . | 4,9 |
| Frühbeet | . | 6,1 | . | 5,8 | . | . | 3,9 | . | 5,5 | . | 5,7 | . | 8,7 |
| Tomaten | Gewächshaus | 4,9 | . | 11,1 | . | . | 5,3 | . | 4,9 | . | 4,9 | . | 4,5 |
| Frühbeet | . | 43,5 | . | 14,6 | . | . | 28,4 | . | 9,1 | . | 6,7 | . | 14,5 |
| Anbauabsichten | | | | | | | | | | | | | |
| Adventswirsing | 0,9 | 0,4 | 0,7 | 0,5 | 1,9 | 0,7 | 0,5 | 0,8 | 1,3 | 0,5 | 1,0 | 0,3 | 1,5 |
| Winterwirsing | 2,8 | 6,2 | 10,2 | 13,3 | 3,1 | — | — | — | — | — | — | — | — |
| Winterkopfsalat | 2,8 | 3,7 | 7,5 | 4,9 | 8,2 | 1,9 | 11,7 | 6,2 | 3,9 | 10,3 | 2,2 | 7,2 | 3,4 |
| Winterapinat | 1,2 | 1,5 | 1,2 | 0,7 | 1,8 | 0,6 | 1,3 | 1,2 | 1,9 | 1,2 | 2,6 | 2,7 | 2,9 |
| Winterzwiebeln | 6,4 | 15,8 | 2,6 | 15,7 | 5,6 | 11,9 | 11,9 | 8,0 | 6,2 | 5,7 | 9,7 | 10,7 | 10,0 |

Zusammenfassende Übersichten

5. Relative Standardfehler der Gemüsevor- und-haupterhebungen 1959 bis 1965
in Prozent

| Gemüseart | Hessen | | | | | | | | | | | | | |
|---------------------------------|------------------|--------------------|------------------|--------------------|------------------|------------------|--------------------|------------------|--------------------|------------------|--------------------|------------------|--------------------|--|
| | 1959 | | 1960 | | 1961 | 1962 | | 1963 | | 1964 | | 1965 | | |
| | Vor- erhebung | Haupt- erhebung | Vor- erhebung | Haupt- erhebung | Vor- erhebung | Vor- erhebung | Haupt- erhebung | Vor- erhebung | Haupt- erhebung | Vor- erhebung | Haupt- erhebung | Vor- erhebung | Haupt- erhebung | |
| Anbau auf dem Freiland | | | | | | | | | | | | | | |
| Frühweißkohl | 3,7 | 2,8 | 2,9 | 3,0 | 4,0 | 3,5 | 9,2 | 11,4 | 17,2 | 10,3 | 8,3 | 10,9 | 12,2 | |
| Herbstweißkohl | 9,1 | 5,2 | 9,6 | 13,3 | 10,2 | 3,2 | 11,2 | 12,0 | 11,4 | 9,9 | 13,1 | 12,9 | 23,7 | |
| Dauerweißkohl | 7,7 | 7,5 | 7,0 | 6,6 | 10,1 | 3,5 | 11,7 | 8,3 | 14,9 | 10,5 | 18,4 | 8,2 | 9,3 | |
| Frührotkohl | 6,7 | 2,5 | 2,7 | 3,8 | 4,1 | 5,1 | 10,0 | 12,2 | 11,6 | 10,6 | 5,9 | 10,2 | 8,9 | |
| Herbstrotkohl | 10,4 | 3,8 | 12,2 | 8,2 | 6,7 | 5,1 | 9,6 | 12,0 | 12,3 | 9,7 | 14,7 | 12,7 | 19,6 | |
| Dauerrotkohl | 9,9 | 3,5 | 11,0 | 15,0 | 10,5 | 4,1 | 10,0 | 12,6 | 16,5 | 8,3 | 9,0 | 10,1 | 15,3 | |
| Frühwirsing | 5,4 | 3,6 | 2,0 | 2,6 | 3,3 | 3,3 | 9,2 | 12,0 | 6,9 | 9,4 | 6,6 | 11,7 | 9,3 | |
| Herbstwirsing | 5,0 | 3,0 | 4,4 | 3,9 | 3,6 | 3,5 | 7,3 | 11,7 | 7,9 | 7,5 | 10,5 | 13,1 | 17,8 | |
| Dauerwirsing | 10,6 | 4,1 | 7,5 | 4,6 | 5,9 | 6,4 | 8,7 | 13,3 | 15,5 | 9,6 | 13,1 | 12,9 | 9,9 | |
| Grünkohl | . | 4,3 | 4,9 | 4,7 | 6,9 | 3,0 | 11,8 | . | 22,9 | . | 26,6 | . | 22,7 | |
| Rosenkohl | . | 1,5 | 3,0 | 2,5 | 3,0 | 4,4 | 8,3 | . | 12,6 | . | 20,3 | . | 11,0 | |
| Frühblumenkohl | 4,5 | 2,6 | 1,8 | 3,6 | 2,4 | 3,7 | 10,4 | 11,4 | 13,2 | 8,8 | 15,0 | 10,9 | 15,6 | |
| Mittelfrüher und Spätblumenkohl | 4,4 | 3,6 | 1,9 | 3,8 | 2,2 | 2,2 | 9,3 | 8,5 | 10,1 | 10,1 | 32,0 | 8,2 | 9,4 | |
| Frühkohlrabi | 5,7 | 2,4 | 2,9 | 3,8 | 2,6 | 2,8 | 10,4 | 10,4 | 8,3 | 10,6 | 5,1 | 10,5 | 11,3 | |
| Spätkohlrabi | . | 3,7 | 4,8 | 4,4 | 4,1 | 4,0 | 12,3 | . | 12,2 | . | 8,4 | . | 10,5 | |
| Frühjahrskopfsalat | 4,6 | 1,8 | 2,4 | 2,9 | 4,1 | 2,4 | 8,3 | 9,0 | 9,1 | 8,5 | 7,8 | 9,5 | 6,0 | |
| Sommer- und Herbstkopfsalat | 6,0 | 1,5 | 4,0 | 5,3 | 2,8 | 3,4 | 8,2 | 9,3 | 8,6 | 8,2 | 7,3 | 9,2 | 7,0 | |
| Winterendivien | . | 2,1 | 2,6 | 3,3 | 3,2 | 4,2 | 11,7 | . | 17,6 | . | 8,4 | . | 9,1 | |
| Feld- und Ackersalat | . | 1,6 | 1,5 | 1,8 | 2,7 | 2,8 | 10,5 | . | 6,4 | . | 9,3 | . | 7,6 | |
| Frühjahresspinat | 3,8 | 2,6 | 6,6 | 3,0 | 8,0 | 3,1 | 8,9 | 9,6 | 22,5 | 8,9 | 33,5 | 9,4 | 7,9 | |
| Herbstspinat | . | 3,7 | 7,5 | 5,6 | 18,3 | 5,4 | 9,3 | . | 15,2 | . | 15,7 | . | 16,7 | |
| Frühe Mohren | 5,7 | 2,2 | 2,3 | 2,8 | 2,8 | 3,1 | 8,4 | 11,4 | 17,1 | 10,3 | 15,6 | 14,3 | 8,0 | |
| Späte Mohren | 4,3 | 3,2 | 2,3 | 2,6 | 2,7 | 4,2 | 9,3 | 11,1 | 16,5 | 10,7 | 38,1 | 12,9 | 20,2 | |
| Rote Ruben | . | 4,2 | 7,1 | 7,8 | 5,2 | 4,0 | 13,1 | . | 19,1 | . | 26,9 | . | 20,7 | |
| Meerrettich | . | 89,1 | 0,0 | 15,5 | . | . | . | . | . | . | . | . | . | |
| Schwarzwurzeln | . | 8,2 | 8,0 | 2,8 | 6,0 | 16,0 | 0,2 | . | 15,3 | . | 14,1 | . | 26,4 | |
| Rettich | . | 5,2 | 5,0 | 2,9 | 4,0 | 4,7 | 12,8 | . | 14,1 | . | 8,6 | . | 23,3 | |
| Sellerie | 4,9 | 2,3 | 3,2 | 4,7 | 4,4 | 3,0 | 8,8 | 10,5 | 11,4 | 8,9 | 6,2 | 11,8 | 7,5 | |
| Porree | 4,7 | 1,6 | 2,2 | 3,5 | 2,6 | 3,1 | 7,4 | 11,4 | 10,9 | 8,0 | 7,7 | 11,6 | 9,0 | |
| Steckzwiebeln | 6,5 | 15,3 | 11,0 | 6,3 | 8,8 | 22,9 | 14,5 | 14,0 | 12,6 | 14,4 | 19,6 | 14,4 | 10,8 | |
| Zwiebeln (Frühjahrsausaat) | 14,6 | 7,8 | 5,9 | 4,9 | 6,3 | 5,0 | 13,5 | 15,2 | 10,6 | 12,2 | 18,0 | 15,9 | 9,2 | |
| Spargel (im Ertrag stehend) | . | 1,8 | 2,0 | 2,2 | 2,2 | 1,7 | 7,3 | 6,3 | 2,1 | 7,1 | 3,5 | 6,3 | 0,9 | |
| Spargel (noch nicht im Ertrag) | . | 3,7 | 10,9 | 9,8 | 11,0 | 6,3 | 10,6 | 8,3 | 16,8 | 12,9 | 12,4 | 8,2 | 10,8 | |
| Grüne Pfluckerbsen | 4,4 | 5,8 | 4,5 | 4,1 | 13,5 | 10,5 | 7,1 | 8,2 | 14,2 | 2,4 | 9,6 | 8,4 | 12,2 | |
| Buschbohnen | 3,1 | 2,9 | 5,4 | 6,2 | 5,1 | 11,6 | 6,7 | 9,1 | 15,7 | 1,7 | 15,1 | 9,9 | 17,5 | |
| Stangenbohnen | 4,8 | 4,3 | 2,9 | 2,5 | 3,0 | 3,9 | 9,4 | 10,5 | 7,3 | 9,0 | 7,5 | 12,6 | 6,3 | |
| Dicke Bohnen | 3,3 | 2,9 | 19,4 | 0,5 | 22,2 | 4,1 | 21,1 | 24,8 | 39,5 | 19,1 | 22,0 | 16,7 | 4,9 | |
| Einlegegurken | 3,3 | 4,5 | 2,7 | 3,0 | 3,8 | 7,7 | 7,8 | 6,2 | 12,2 | 2,2 | 5,9 | 8,1 | 11,5 | |
| Schälgurken | 6,0 | 29,5 | 11,4 | 13,6 | 6,5 | 2,3 | 15,2 | 8,8 | 27,5 | 16,2 | 44,9 | 9,1 | 22,1 | |
| Rhabarber | . | 1,6 | 2,9 | 4,1 | 3,3 | 6,3 | 16,6 | . | 6,3 | . | 10,6 | . | 5,4 | |
| Tomaten | 3,9 | 1,4 | 1,9 | 1,5 | 1,9 | 3,6 | 15,7 | 12,8 | 5,7 | 15,2 | 10,5 | 12,0 | 6,9 | |
| Sonstige Arten | . | 2,7 | 21,9 | 9,6 | 12,1 | 5,0 | 9,4 | . | 14,4 | . | 15,6 | . | 19,0 | |
| Gemüse zusammen | 2,0 | . | 1,4 | . | 1,8 | . | . | . | . | . | . | . | . | |
| Vorerhebung | . | . | . | . | . | . | . | . | . | . | . | . | . | |
| Hauptertrag | . | 1,1 | . | 1,4 | . | . | . | . | . | . | . | . | . | |
| Erdbeeren, vorjährige | 8,7 | 1,6 | 1,4 | 1,9 | 2,4 | 2,9 | 7,4 | 7,2 | 7,2 | 7,2 | 10,0 | 7,9 | 8,8 | |
| Erdbeeren, Neupflanzungen | . | 6,0 | . | 4,5 | . | 4,7 | 9,9 | 9,3 | 9,3 | 10,3 | 16,0 | 9,4 | 12,5 | |
| Anbau in Unterglasanlagen | | | | | | | | | | | | | | |
| Blumenkohl | Gewachshaus | . | . | 20,5 | . | . | 21,0 | . | 32,9 | . | 17,3 | . | 244,0 | |
| | Frühbeet | . | 10,5 | . | 13,1 | . | 28,2 | . | . | . | . | . | . | |
| Kohlrabi | Gewachshaus | . | 4,7 | . | 1,7 | . | 27,6 | . | 41,1 | . | 18,1 | . | 58,6 | |
| | Frühbeet | . | 8,3 | . | 3,8 | . | 19,2 | . | . | . | . | . | . | |
| Kopfsalat | Gewachshaus | . | 4,9 | . | 3,4 | . | 17,7 | . | 24,4 | . | 6,2 | . | 93,9 | |
| | Frühbeet | . | 4,6 | . | 5,0 | . | 14,5 | . | . | . | . | . | . | |
| Gurken | Gewächshaus | . | 2,8 | . | 7,3 | . | 22,5 | . | 34,2 | . | 6,2 | . | 113,9 | |
| | Frühbeet | . | 2,6 | . | 3,8 | . | 17,9 | . | . | . | . | . | . | |
| Tomaten | Gewachshaus | . | 2,9 | . | 3,5 | . | 21,7 | . | 27,9 | . | 7,4 | . | 110,5 | |
| | Frühbeet | . | 10,4 | . | 8,3 | . | 14,4 | . | . | . | . | . | . | |
| Anbauabsichten | | | | | | | | | | | | | | |
| Adventswirsing | . | . | . | . | . | 20,0 | 24,0 | 23,8 | 57,2 | 16,4 | 43,4 | 2,8 | 49,7 | |
| Winterwirsing | 16,9 | 4,0 | 12,5 | 3,9 | 16,2 | . | . | . | . | . | . | . | . | |
| Winterkopfsalat | 12,3 | 4,4 | 10,6 | 7,6 | 8,7 | 7,1 | 15,0 | 20,6 | 9,9 | 18,3 | 49,6 | 23,2 | 31,3 | |
| Winterspinat | 14,4 | 5,4 | 13,7 | 6,4 | 7,5 | 13,5 | 6,8 | 12,2 | 16,4 | 10,5 | 32,7 | 18,2 | 21,7 | |
| Winterzwiebeln | 18,7 | 14,2 | 11,7 | 23,1 | 11,4 | 13,3 | 25,6 | 25,0 | 10,2 | 26,7 | 4,3 | 2,6 | 13,2 | |

Zusammenfassende Übersichten

5. Relative Standardfehler der Gemüsevor- und -haupterhebungen 1959 bis 1965
in Prozent

| Gemüseart | Rheinland-Pfalz | | | | | | | | | | | | | |
|---------------------------------|------------------|--------------------|------------------|--------------------|------------------|------------------|--------------------|------------------|--------------------|------------------|--------------------|------------------|--------------------|--|
| | 1959 | | 1960 | | 1961 | 1962 | | 1963 | | 1964 | | 1965 | | |
| | Vor- erhebung | Haupt- erhebung | Vor- erhebung | Haupt- erhebung | Vor- erhebung | Vor- erhebung | Haupt- erhebung | Vor- erhebung | Haupt- erhebung | Vor- erhebung | Haupt- erhebung | Vor- erhebung | Haupt- erhebung | |
| Anbau auf dem Freiland | | | | | | | | | | | | | | |
| Frühweißkohl | 4,7 | 1,6 | 0,9 | 1,2 | 3,0 | 9,6 | 3,0 | 1,4 | 2,1 | 1,3 | 1,8 | 1,3 | 2,0 | |
| Herbstweißkohl | 4,2 | 2,6 | 2,7 | 2,7 | 6,3 | 6,7 | 6,7 | 2,4 | 1,7 | 2,3 | 3,0 | 4,7 | 3,4 | |
| Dauerweißkohl | 6,8 | 5,8 | 5,4 | 7,1 | 16,8 | 13,7 | 4,5 | 2,0 | 2,4 | 5,1 | 5,0 | 3,7 | 4,9 | |
| Frührotkohl | 4,2 | 1,8 | 2,2 | 1,2 | 8,4 | 16,1 | 7,8 | 2,4 | 2,1 | 1,6 | 1,9 | 1,8 | 2,2 | |
| Herbstrotkohl | 5,8 | 3,5 | 2,1 | 3,3 | 2,1 | 5,0 | 6,7 | 1,7 | 2,0 | 5,7 | 5,0 | 2,7 | 9,2 | |
| Dauerrotkohl | 6,8 | 6,8 | 5,3 | 3,0 | 12,7 | 11,0 | 18,9 | 3,1 | 3,0 | 4,5 | 6,9 | 4,6 | 5,2 | |
| Frühwirsing | 5,1 | 2,1 | 1,9 | 1,9 | 2,5 | 12,1 | 7,9 | 1,7 | 3,3 | 1,5 | 1,6 | 2,4 | 1,9 | |
| Herbstwirsing | 1,8 | 1,5 | 1,4 | 1,7 | 1,9 | 8,5 | 7,5 | 2,6 | 2,7 | 7,9 | 2,9 | 1,8 | 7,4 | |
| Dauerwirsing | 5,3 | 1,4 | 8,5 | 3,8 | 4,3 | 8,6 | 12,6 | 9,0 | 5,4 | 1,9 | 2,6 | 3,1 | 4,5 | |
| Grünkohl | . | 12,4 | . | 5,7 | . | . | 5,4 | . | 4,1 | . | 6,3 | . | 2,9 | |
| Rosenkohl | . | 2,8 | . | 1,3 | . | . | 24,4 | . | 1,3 | . | 3,8 | . | 1,9 | |
| Frühlumenkohl | 2,3 | 1,4 | 0,9 | 1,2 | 1,1 | 4,7 | 3,2 | 1,3 | 1,1 | 1,6 | 0,9 | 2,3 | 1,2 | |
| Mittelfrüher und Spätblumenkohl | 1,1 | 0,5 | 0,7 | 1,0 | 0,6 | 2,7 | 4,7 | 1,2 | 0,6 | 1,7 | 1,2 | 1,2 | 1,4 | |
| Frühkohlrabi | 2,1 | 1,1 | 1,2 | 1,1 | 1,9 | 3,7 | 1,8 | 1,7 | 1,0 | 1,2 | 0,9 | 1,3 | 1,3 | |
| Spätkohlrabi | . | 2,4 | . | 2,0 | . | . | 6,2 | . | 2,3 | . | 2,3 | . | 5,2 | |
| Frühjahrskopfsalat | 4,9 | 1,8 | 0,9 | 0,8 | 12,8 | 14,8 | 7,3 | 1,1 | 1,5 | 1,6 | 1,4 | 1,5 | 1,7 | |
| Sommer- und Herbstkopfsalat | 1,4 | 1,1 | 0,8 | 0,5 | 7,0 | 4,4 | 8,6 | 0,9 | 1,0 | 2,4 | 2,2 | 1,1 | 1,4 | |
| Winterendivien | . | 3,7 | . | 1,9 | . | . | 6,3 | . | 1,7 | . | 1,6 | . | 3,6 | |
| Feld- und Ackersalat | . | 5,3 | . | 2,2 | . | . | 6,8 | . | 4,9 | . | 3,4 | . | 6,0 | |
| Frühjahrsspinat | 6,9 | 2,0 | 3,3 | 3,9 | 3,7 | 10,1 | 7,8 | 1,6 | 3,3 | 1,0 | 13,1 | 1,0 | 1,1 | |
| Herbstspinat | . | 1,3 | . | 0,9 | . | . | 10,9 | . | 1,5 | . | 1,1 | . | 10,4 | |
| Frühe Mohren | 4,8 | 2,1 | 2,7 | 3,5 | 3,5 | 2,3 | 3,9 | 1,7 | 0,9 | 1,3 | 0,7 | 2,4 | 11,3 | |
| Späte Mohren | 6,4 | 1,9 | 1,8 | 1,9 | 3,0 | 5,0 | 8,8 | 1,0 | 1,1 | 1,2 | 1,1 | 2,0 | 4,0 | |
| Rote Rüben | . | 2,7 | . | 11,5 | . | . | 19,3 | . | 4,4 | . | 11,6 | . | 6,1 | |
| Meerrettich | . | 0,3 | . | 20,9 | . | . | 42,3 | . | 0,3 | . | 0,6 | . | 0,0 | |
| Schwarzwurzeln | . | 1,9 | . | 1,7 | . | . | 5,3 | . | 2,8 | . | 8,9 | . | 11,2 | |
| Rettich | . | 35,9 | . | 5,1 | . | . | 2,3 | . | 1,1 | . | 0,7 | . | 0,5 | |
| Sellerie | 3,7 | 1,0 | 4,0 | 6,8 | 1,9 | 2,6 | 23,2 | 1,7 | 1,5 | 11,6 | 9,3 | 2,9 | 3,6 | |
| Porree | 1,9 | 2,3 | 2,8 | 4,6 | 10,1 | 3,7 | 5,5 | 3,3 | 3,6 | 3,8 | 2,6 | 5,4 | 9,0 | |
| Steckzwiebeln | 7,1 | 3,5 | 3,8 | 2,2 | 7,7 | 5,4 | 5,4 | 2,1 | 1,9 | 3,1 | 2,1 | 4,6 | 5,9 | |
| Zwiebeln (Frühjahrsaussaat) | 4,2 | 3,8 | 2,3 | 0,9 | 3,1 | 9,6 | 8,8 | 1,0 | 1,4 | 5,2 | 2,6 | 0,9 | 1,1 | |
| Spargel (im Ertrag stehend) | . | 3,5 | . | 3,1 | . | 6,7 | 30,0 | 1,4 | 4,8 | 2,6 | 1,2 | 2,1 | 2,3 | |
| Spargel (noch nicht im Ertrag) | . | 4,5 | . | 6,5 | . | 9,8 | 18,2 | 7,3 | 8,1 | 5,0 | 11,7 | 7,0 | 7,6 | |
| Grüne Pflückerbsen | 26,2 | 21,5 | 12,6 | 12,5 | 17,7 | 9,8 | 10,6 | 6,4 | 5,7 | 9,3 | 7,9 | 5,2 | 7,4 | |
| Buschbohnen | 5,1 | 3,1 | 1,6 | 2,7 | 8,0 | 7,8 | 8,1 | 6,1 | 6,4 | 9,0 | 15,5 | 6,3 | 7,3 | |
| Stangenbohnen | 6,1 | 3,2 | 2,9 | 4,6 | 6,2 | 3,7 | 14,2 | 1,7 | 2,3 | 3,1 | 4,6 | 1,6 | 1,7 | |
| Dicke Bohnen | 26,2 | 3,8 | 6,1 | 3,4 | 1,6 | 27,4 | 27,3 | 1,9 | 2,4 | 13,5 | 3,9 | 1,3 | 1,6 | |
| Einlegegurken | 6,4 | 2,5 | 2,8 | 2,8 | 3,7 | 4,2 | 13,7 | 3,3 | 6,0 | 2,2 | 5,5 | 3,5 | 3,7 | |
| Schälgurken | 28,0 | 4,6 | 17,4 | 7,6 | 10,2 | 10,6 | 14,8 | 3,7 | 6,3 | 4,4 | 7,0 | 8,1 | 3,6 | |
| Rhabarber | . | 1,9 | . | 15,3 | . | . | 25,1 | . | 12,5 | . | 3,9 | . | 3,7 | |
| Tomaten | 2,0 | 1,1 | 2,1 | 2,4 | 2,6 | 2,7 | 33,3 | 1,8 | 16,2 | 3,1 | 3,2 | 1,5 | 1,1 | |
| Sonstige Arten | . | 1,7 | . | 1,3 | . | . | 21,4 | . | 5,4 | . | 1,6 | . | 4,5 | |
| Gemüse zusammen | 2,6 | | 1,0 | | 2,2 | 1,5 | | 1,1 | | 1,0 | | 0,8 | | |
| Vorerhebung | | | | | | | | | | | | | | |
| Haupterhebung | | 1,1 | | 1,1 | | | 5,8 | | 1,2 | | 1,5 | | 1,4 | |
| Erdbeeren, vorjährige | 20,1 | 2,0 | 6,8 | 4,6 | 4,1 | 3,7 | 7,3 | 3,3 | 3,5 | 5,7 | 6,5 | 5,1 | 4,5 | |
| Erdbeeren, Neuanpflanzungen | . | 2,6 | . | 5,6 | 7,1 | 11,5 | 8,3 | 8,1 | 6,7 | 21,1 | 15,1 | 4,8 | 5,5 | |
| Anbau in Unterglasanlagen | | | | | | | | | | | | | | |
| Blumenkohl | | 2,8 | . | 35,6 | . | . | 32,6 | . | 6,8 | . | 40,3 | . | 53,6 | |
| Frühbeet | | 9,4 | . | 9,8 | . | . | 27,1 | . | 19,7 | . | 28,7 | . | 23,3 | |
| Kohlrabi | | 6,9 | . | 7,7 | . | . | 23,3 | . | 17,0 | . | 15,5 | . | 9,1 | |
| Frühbeet | | 6,5 | . | 6,8 | . | . | 14,1 | . | 8,3 | . | 7,4 | . | 12,3 | |
| Kopfsalat | | 6,6 | . | 17,6 | . | . | 11,6 | . | 15,1 | . | 10,5 | . | 13,3 | |
| Frühbeet | | 5,0 | . | 6,2 | . | . | 11,0 | . | 5,9 | . | 7,7 | . | 7,5 | |
| Gurken | | 4,9 | . | 12,9 | . | . | 17,6 | . | 16,2 | . | 6,9 | . | 6,5 | |
| Frühbeet | | 5,4 | . | 8,8 | . | . | 11,0 | . | 5,5 | . | 6,2 | . | 7,9 | |
| Tomaten | | 6,8 | . | 12,8 | . | . | 13,0 | . | 9,8 | . | 4,7 | . | 10,2 | |
| Frühbeet | | 5,3 | . | 8,2 | . | . | 47,5 | . | 13,0 | . | 15,9 | . | 21,3 | |
| Anbauabsichten | | | | | | | | | | | | | | |
| Adventswirsing | 1,1 | 0,4 | 0,8 | 0,8 | 0,8 | 21,5 | 30,6 | 1,3 | 1,6 | 0,8 | 1,2 | 1,3 | 1,6 | |
| Winterwirsing | 0,5 | 1,2 | 2,3 | 2,6 | 1,6 | . | . | . | . | . | . | . | . | |
| Winterkopfsalat | 0,6 | 0,6 | 0,2 | 0,3 | 2,3 | 25,9 | 25,6 | 0,5 | 1,2 | 0,5 | 0,4 | 0,6 | 0,4 | |
| Winterspinat | 1,1 | 1,6 | 3,3 | 1,5 | 6,5 | 17,5 | 29,7 | 3,3 | 3,6 | 18,5 | 1,1 | 7,0 | 1,6 | |
| Winterzwiebeln | 0,4 | 1,3 | 0,3 | 0,2 | 3,6 | 14,4 | 49,5 | 1,3 | 2,5 | 0,7 | 0,3 | 0,3 | 0,4 | |

Zusammenfassende Übersichten

5. Relative Standardfehler der Gemüsevor- und-haupterhebungen 1959 bis 1965
in Prozent

| Gemüseart | | Baden - Württemberg | | | | | | | | | | | | | |
|---------------------------------|--|---------------------|--------------------|------------------|--------------------|------------------|------------------|--------------------|------------------|--------------------|------------------|--------------------|------------------|--------------------|--|
| | | 1959 | | 1960 | | 1961 | | 1962 | | 1963 | | 1964 | | 1965 | |
| | | Vor- erhebung | Haupt- erhebung | Vor- erhebung | Haupt- erhebung | Vor- erhebung | Vor- erhebung | Haupt- erhebung | Vor- erhebung | Haupt- erhebung | Vor- erhebung | Haupt- erhebung | Vor- erhebung | Haupt- erhebung | |
| Anbau auf dem Freiland | | | | | | | | | | | | | | | |
| Frühweißkohl | | 4,4 | 1,9 | 2,3 | 3,7 | 4,3 | 3,2 | 8,5 | 7,5 | 8,6 | 16,5 | 13,5 | 9,3 | 13,1 | |
| Herbatweißkohl | | 8,9 | 2,5 | 2,9 | 1,9 | 2,4 | 2,5 | 7,4 | 7,1 | 7,6 | 3,8 | 8,9 | 5,3 | 4,7 | |
| Dauerweißkohl | | 7,0 | 5,0 | 14,7 | 16,5 | 14,1 | 1,6 | 9,2 | 8,7 | 19,7 | 6,8 | 10,4 | 13,7 | 13,3 | |
| Frührotkohl | | 4,2 | 3,0 | 2,9 | 2,7 | 3,3 | 4,1 | 10,1 | 9,3 | 8,4 | 7,3 | 9,4 | 5,1 | 6,3 | |
| Herbstrotkohl | | 7,7 | 4,8 | 5,1 | 5,2 | 6,2 | 6,7 | 10,0 | 9,3 | 6,2 | 11,0 | 11,0 | 6,3 | 6,8 | |
| Dauerrotkohl | | 24,4 | 5,5 | 3,0 | 3,1 | 3,8 | 3,8 | 9,0 | 8,3 | 8,0 | 11,0 | 13,2 | 6,1 | 6,9 | |
| Frühwirsing | | 4,3 | 2,6 | 2,7 | 2,8 | 4,0 | 2,3 | 10,2 | 8,7 | 4,4 | 4,8 | 6,1 | 5,3 | 4,5 | |
| Herbatwirsing | | 6,1 | 4,0 | 2,8 | 3,7 | 3,9 | 3,3 | 10,3 | 9,2 | 5,1 | 5,9 | 6,0 | 5,3 | 4,6 | |
| Dauerwirsing | | 19,1 | 5,4 | 8,6 | 8,1 | 7,3 | 5,3 | 10,3 | 8,9 | 7,6 | 6,9 | 8,7 | 9,8 | 7,7 | |
| Grünkohl | | - | 11,2 | - | 4,3 | - | - | 11,1 | - | 19,6 | - | 25,4 | - | 36,5 | |
| Rosenkohl | | - | 1,8 | - | 3,9 | - | - | 7,5 | - | 4,8 | - | 6,5 | - | 6,4 | |
| Frühlumenkohl | | 2,8 | 2,3 | 3,1 | 4,4 | 4,3 | 2,3 | 8,7 | 8,4 | 4,1 | 5,5 | 8,1 | 6,7 | 7,1 | |
| Mittelfrüher und Spätblumenkohl | | 1,8 | 3,7 | 1,6 | 2,7 | 2,1 | 2,4 | 8,5 | 7,9 | 6,4 | 3,9 | 4,6 | 3,6 | 7,6 | |
| Frühkohlrabi | | 4,1 | 3,0 | 2,2 | 1,9 | 2,3 | 2,2 | 8,8 | 7,5 | 5,4 | 8,3 | 7,3 | 15,0 | 6,7 | |
| Spätkohlrabi | | - | 3,2 | - | 8,7 | - | - | 10,8 | - | 15,5 | - | 24,5 | - | 21,2 | |
| Frühjahrskopfsalat | | 2,9 | 2,6 | 1,8 | 2,4 | 2,9 | 3,6 | 7,6 | 8,0 | 8,1 | 3,0 | 4,4 | 4,6 | 6,7 | |
| Sommer- und Herbstkopfsalat | | 2,0 | 2,4 | 1,9 | 1,7 | 2,7 | 3,2 | 7,0 | 7,1 | 8,2 | 5,0 | 4,0 | 6,4 | 9,0 | |
| Winterendivien | | - | 3,0 | - | 1,8 | - | - | 8,3 | - | 5,4 | - | 6,0 | - | 6,7 | |
| Feld- und Ackersalat | | - | 2,2 | - | 4,7 | - | - | 8,5 | - | 4,3 | - | 4,8 | - | 4,6 | |
| Frühjahrs spinat | | 5,8 | 11,8 | 2,6 | 7,1 | 7,8 | 2,8 | 7,8 | 7,8 | 11,6 | 14,7 | 14,1 | 18,5 | 17,1 | |
| Herbst spinat | | - | 11,3 | - | 7,6 | - | - | 7,8 | - | 9,3 | - | 12,2 | - | 14,3 | |
| Frühe Möhren | | 3,3 | 3,6 | 3,2 | 7,2 | 3,6 | 4,6 | 7,7 | 8,6 | 11,6 | 12,3 | 14,7 | 7,6 | 8,5 | |
| Späte Möhren | | 3,4 | 3,6 | 4,8 | 5,5 | 5,7 | 3,6 | 7,5 | 8,3 | 5,0 | 6,3 | 7,2 | 6,9 | 7,3 | |
| Rote Rüben | | - | 21,9 | - | 10,8 | - | - | 8,3 | - | 16,8 | - | 13,0 | - | 12,0 | |
| Meerrettich | | - | 0,3 | - | 12,0 | - | - | 11,8 | - | 0,5 | - | 4,1 | - | 1,7 | |
| Schwarzwurzeln | | - | 36,7 | - | 17,1 | - | - | 17,3 | - | 10,4 | - | 15,5 | - | 16,4 | |
| Rettich | | - | 2,1 | - | 2,1 | - | - | 8,4 | - | 6,4 | - | 6,7 | - | 9,0 | |
| Sellerie | | 2,9 | 2,5 | 1,9 | 2,3 | 2,9 | 2,5 | 8,3 | 8,0 | 5,8 | 3,4 | 3,6 | 6,4 | 5,8 | |
| Porree | | 3,4 | 2,8 | 1,9 | 5,8 | 4,3 | 1,7 | 8,3 | 6,7 | 4,0 | 3,6 | 3,5 | 4,7 | 5,0 | |
| Steckzwiebeln | | 9,1 | 5,9 | 4,3 | 5,0 | 5,2 | 9,7 | 10,1 | 10,6 | 9,2 | 12,5 | 7,5 | 8,9 | 7,9 | |
| Zwiebeln (Frühjahrsanbau) | | 4,1 | 5,9 | 4,4 | 5,0 | 7,5 | 7,3 | 8,7 | 7,9 | 5,6 | 7,6 | 5,5 | 6,0 | 6,2 | |
| Spargel (im Ertrag stehend) | | - | 0,7 | - | 6,4 | - | 0,7 | 5,4 | 7,0 | 6,5 | 4,2 | 4,5 | 3,1 | 3,8 | |
| Spargel (noch nicht im Ertrag) | | - | 1,2 | - | 6,8 | - | 2,2 | 8,9 | 9,6 | 9,5 | 10,5 | 9,4 | 15,5 | 12,6 | |
| Grüne Pflückerbsen | | 4,2 | 5,6 | 9,7 | 7,8 | 9,3 | 3,4 | 6,3 | 5,6 | 7,1 | 9,1 | 8,8 | 9,5 | 10,4 | |
| Buschbohnen | | 3,9 | 4,5 | 5,3 | 4,8 | 4,9 | 2,5 | 6,9 | 6,3 | 15,2 | 11,6 | 12,3 | 22,2 | 22,4 | |
| Stangenbohnen | | 4,6 | 3,2 | 4,5 | 2,9 | 3,9 | 2,5 | 8,4 | 7,7 | 5,9 | 7,7 | 6,1 | 4,9 | 4,8 | |
| Dicke Bohnen | | 13,8 | 13,7 | 8,9 | 9,2 | 54,6 | 1,1 | 4,7 | 12,1 | 38,5 | 41,0 | 40,3 | 47,5 | 43,5 | |
| Einlegegurken | | 5,0 | 4,8 | 6,8 | 8,1 | 7,5 | 6,3 | 6,6 | 6,7 | 7,4 | 6,3 | 7,0 | 8,2 | 8,1 | |
| Schälgurken | | 4,2 | 9,0 | 11,3 | 10,3 | 4,9 | 10,7 | 27,6 | 7,5 | 13,6 | 19,1 | 19,5 | 20,1 | 20,5 | |
| Rhabarber | | - | 4,7 | - | 10,6 | - | - | 8,5 | - | 14,4 | - | 12,4 | - | 9,5 | |
| Tomaten | | 1,9 | 1,7 | 2,5 | 2,1 | 2,6 | 1,8 | 8,0 | 7,5 | 5,1 | 3,9 | 4,6 | 4,5 | 4,6 | |
| Sonstige Arten | | - | 6,2 | - | 7,8 | - | - | 9,7 | - | 19,2 | - | 33,9 | - | 14,3 | |
| Gemüse zusammen | | 1,6 | - | 4,3 | - | 5,2 | 1,2 | - | 5,5 | - | 2,0 | - | 2,5 | - | |
| Vorerhebung | | - | - | - | - | - | - | - | - | - | - | - | - | - | |
| Haupterhebung | | - | 1,7 | - | 2,2 | - | - | 5,6 | - | 2,1 | - | 2,1 | - | 2,5 | |
| Erdbeeren, vorjährige | | 8,2 | 2,1 | 2,7 | 2,6 | 3,7 | 1,8 | 7,3 | 7,1 | 5,1 | 5,1 | 4,8 | 7,5 | 6,9 | |
| Erdbeeren, Neuanpflanzungen | | - | 3,3 | - | 4,7 | 5,0 | 5,6 | 8,6 | 8,7 | 7,0 | 7,5 | 6,6 | 12,3 | 10,8 | |
| Anbau in Unterglasanlagen | | | | | | | | | | | | | | | |
| Blumenkohl Gewächshaus | | - | 21,6 | - | 11,1 | - | - | 13,5 | - | 11,0 | - | 12,4 | - | 15,5 | |
| Frühbeet | | - | 10,6 | - | 11,3 | - | - | - | - | - | - | - | - | - | |
| Kohlrabi Gewächshaus | | - | 8,3 | - | 8,6 | - | - | 12,9 | - | 14,4 | - | 9,0 | - | 19,3 | |
| Frühbeet | | - | 9,6 | - | 8,2 | - | - | - | - | - | - | - | - | - | |
| Kopfsalat Gewächshaus | | - | 6,7 | - | 6,6 | - | - | 9,5 | - | 5,8 | - | 6,0 | - | 5,7 | |
| Frühbeet | | - | 4,0 | - | 5,9 | - | - | - | - | - | - | - | - | - | |
| Gurken Gewächshaus | | - | 5,4 | - | 4,9 | - | - | 10,8 | - | 5,9 | - | 10,8 | - | 13,7 | |
| Frühbeet | | - | 4,1 | - | 4,8 | - | - | - | - | - | - | - | - | - | |
| Tomaten Gewächshaus | | - | 5,6 | - | 4,2 | - | - | 10,0 | - | 5,5 | - | 4,5 | - | 8,8 | |
| Frühbeet | | - | - | - | - | - | - | - | - | - | - | - | - | - | |
| Anbaubeichten | | | | | | | | | | | | | | | |
| Adentswirsing | | - | - | - | - | - | - | - | - | - | - | - | - | - | |
| Winterwirsing | | - | - | - | - | - | - | - | - | - | - | - | - | - | |
| Winterkopfsalat | | 3,6 | 1,2 | 1,7 | 2,6 | 2,3 | - | 9,5 | 5,8 | 11,6 | 4,8 | 11,7 | 18,0 | 16,3 | |
| Winter spinat | | 3,6 | 2,7 | 9,1 | 3,3 | 6,1 | - | 8,8 | 7,5 | 13,5 | 15,7 | 11,1 | 10,7 | 14,6 | |
| Winterzwiebeln | | 14,7 | 4,2 | 9,6 | 8,7 | 16,3 | - | 15,9 | 16,5 | 18,3 | 22,1 | 16,9 | 13,3 | 21,0 | |

Zusammenfassende Übersichten
5. Relative Standardfehler der Gemüsevor- und-haupterhebungen 1959 bis 1965
in Prozent

| Gemüseart | Bayern | | | | | | | | | | | | | |
|---------------------------------|------------------|--------------------|------------------|--------------------|------------------|------------------|--------------------|------------------|--------------------|------------------|--------------------|------------------|--------------------|------|
| | 1959 | | 1960 | | 1961 | 1962 | | 1963 | | 1964 | | 1965 | | |
| | Vor- erhebung | Haupt- erhebung | Vor- erhebung | Haupt- erhebung | Vor- erhebung | Vor- erhebung | Haupt- erhebung | Vor- erhebung | Haupt- erhebung | Vor- erhebung | Haupt- erhebung | Vor- erhebung | Haupt- erhebung | |
| Anbau auf dem Freiland | | | | | | | | | | | | | | |
| Frühweißkohl | 1,8 | 2,1 | 2,3 | 2,8 | 2,7 | 4,0 | 8,1 | 5,5 | 8,5 | 6,6 | 8,9 | 5,8 | 6,4 | |
| Herbstweißkohl | 1,8 | 1,0 | 1,1 | 1,6 | 1,5 | 2,0 | 6,2 | 5,1 | 7,7 | 9,8 | 11,5 | 14,4 | 15,7 | |
| Dauerweißkohl | 6,3 | 3,4 | 3,9 | 3,9 | 5,1 | 3,5 | 13,6 | 5,8 | 9,4 | 8,3 | 8,7 | 7,9 | 8,7 | |
| Frührotkohl | 2,6 | 2,7 | 2,6 | 4,3 | 3,2 | 3,7 | 5,9 | 4,4 | 5,7 | 6,0 | 7,5 | 5,4 | 11,2 | |
| Herbstrotkohl | 4,3 | 2,4 | 2,4 | 5,0 | 3,1 | 3,7 | 6,1 | 3,5 | 7,1 | 8,0 | 9,7 | 6,6 | 6,8 | |
| Dauerrotkohl | 4,1 | 2,4 | 3,0 | 4,3 | 2,5 | 2,9 | 4,9 | 4,2 | 4,9 | 10,6 | 10,7 | 9,5 | 9,2 | |
| Frühwirsing | 2,0 | 2,1 | 2,4 | 2,0 | 2,9 | 3,5 | 4,0 | 4,6 | 5,0 | 5,5 | 6,2 | 5,8 | 5,3 | |
| Herbstwirsing | 2,0 | 1,6 | 2,4 | 3,3 | 2,6 | 3,5 | 5,2 | 5,1 | 6,9 | 6,2 | 6,8 | 7,1 | 6,7 | |
| Dauerwirsing | 4,1 | 3,4 | 4,0 | 5,0 | 3,7 | 3,7 | 5,3 | 6,4 | 6,8 | 7,3 | 7,7 | 6,5 | 7,4 | |
| Grünkohl | . | 1,9 | . | 4,8 | . | . | 9,2 | . | 10,7 | . | 23,6 | . | 10,5 | |
| Rosenkohl | . | 2,2 | . | 2,3 | . | . | 5,3 | . | 4,9 | . | 7,5 | . | 8,2 | |
| Frühlumenkohl | 2,0 | 2,3 | 2,2 | 2,1 | 2,9 | 2,6 | 3,8 | 4,5 | 4,4 | 7,0 | 7,5 | 5,5 | 5,6 | |
| Mittelfrüher und Spätblumenkohl | 1,5 | 2,4 | 1,9 | 1,7 | 2,0 | 2,2 | 5,2 | 3,9 | 5,2 | 6,3 | 8,4 | 6,1 | 5,7 | |
| Frühkohlrabi | 2,2 | 1,7 | 2,9 | 2,3 | 2,4 | 2,9 | 3,0 | 3,7 | 4,5 | 6,6 | 6,6 | 5,6 | 5,6 | |
| Spätkohlrabi | . | 2,1 | . | 3,9 | . | . | 4,2 | . | 5,4 | . | 5,4 | . | 6,1 | |
| Frühjahrskopfsalat | 2,3 | 1,6 | 2,6 | 1,8 | 2,4 | 3,0 | 3,3 | 3,3 | 4,2 | 4,9 | 5,3 | 4,4 | 5,1 | |
| Sommer- und Herbstkopfsalat | 2,0 | 1,9 | 2,7 | 2,0 | 2,6 | 2,5 | 3,5 | 2,7 | 2,9 | 4,2 | 4,2 | 4,5 | 5,3 | |
| Winterendivien | . | 1,6 | . | 4,6 | . | . | 3,6 | . | 5,6 | . | 5,0 | . | 5,2 | |
| Feld- und Ackersalat | . | 1,6 | . | 4,7 | . | . | 4,6 | . | 6,5 | . | 6,3 | . | 8,5 | |
| Frühjahrsspinat | 9,8 | 2,2 | 4,0 | 5,0 | 5,6 | 8,3 | 9,9 | 7,6 | 9,5 | 6,6 | 7,4 | 7,6 | 17,1 | |
| Herbstspinat | . | 2,0 | . | 6,3 | . | . | 5,3 | . | 7,0 | . | 10,0 | . | 13,5 | |
| Frühe Möhren | 2,3 | 1,8 | 2,5 | 2,7 | 2,5 | 4,4 | 3,8 | 4,9 | 2,4 | 9,6 | 10,6 | 6,1 | 12,5 | |
| Späte Möhren | 2,4 | 1,6 | 2,2 | 5,2 | 3,0 | 2,9 | 4,4 | 6,3 | 4,4 | 8,4 | 10,2 | 10,7 | 11,4 | |
| Rote Rüben | . | 3,3 | . | 18,4 | . | . | 9,9 | . | 6,7 | . | 11,7 | . | 10,1 | |
| Meerrettich | . | 22,3 | . | 2,2 | . | . | 6,7 | . | 8,8 | . | 24,1 | . | 20,4 | |
| Schwarzwurzeln | . | 1,5 | . | 2,5 | . | . | 8,8 | . | 12,2 | . | 12,5 | . | 13,7 | |
| Rettich | . | 4,0 | . | 2,2 | . | . | 4,5 | . | 3,8 | . | 5,8 | . | 6,5 | |
| Sellerie | 2,3 | 0,9 | 1,9 | 1,6 | 1,8 | 3,0 | 3,6 | 3,0 | 4,7 | 8,3 | 8,2 | 4,6 | 4,9 | |
| Porree | 2,0 | 2,1 | 2,7 | 2,1 | 2,2 | 3,0 | 3,2 | 3,7 | 5,5 | 6,7 | 6,2 | 6,4 | 6,9 | |
| Steckzwiebeln | 4,8 | 3,3 | 3,3 | 6,0 | 3,6 | 4,7 | 6,0 | 6,8 | 6,7 | 9,2 | 8,5 | 9,5 | 10,1 | |
| Zwiebeln (Frühjahrsaussaat) | 2,7 | 1,5 | 3,6 | 3,9 | 2,9 | 6,9 | 5,3 | 6,5 | 4,6 | 8,5 | 8,8 | 7,7 | 8,3 | |
| Spargel (im Ertrag stehend) | . | 2,9 | . | 6,9 | . | 4,1 | 3,4 | 4,6 | 5,9 | 10,7 | 13,7 | 12,2 | 12,4 | |
| Spargel (noch nicht im Ertrag) | . | 13,6 | . | 6,1 | . | 7,4 | 8,9 | 9,0 | 7,9 | 13,5 | 18,2 | 15,2 | 13,7 | |
| Grüne Pflückerbsen | 3,4 | 6,8 | 2,0 | 2,9 | 11,0 | 4,3 | 8,2 | 6,5 | 10,3 | 21,7 | 23,2 | 23,5 | 25,0 | |
| Buschbohnen | 13,1 | 12,2 | 4,4 | 6,4 | 7,4 | 5,4 | 3,6 | 5,3 | 4,3 | 15,7 | 17,6 | 11,5 | 14,3 | |
| Stangenbohnen | 5,5 | 2,9 | 3,1 | 3,0 | 19,4 | 10,7 | 4,2 | 11,5 | 3,5 | 14,0 | 15,4 | 6,3 | 7,0 | |
| Dicke Bohnen | 20,9 | 10,2 | 21,7 | 25,3 | 8,0 | 20,0 | 34,1 | 36,6 | 30,2 | 21,4 | 43,2 | 26,2 | 26,1 | |
| Einlegegurken | 4,3 | 5,1 | 3,2 | 7,2 | 5,9 | 4,6 | 8,8 | 4,7 | 9,0 | 7,2 | 9,1 | 8,3 | 10,2 | |
| Schälgurken | 5,6 | 4,3 | 4,8 | 12,8 | 27,9 | 5,8 | 11,3 | 11,2 | 8,7 | 9,2 | 12,2 | 8,7 | 10,7 | |
| Rhabarber | . | 4,2 | . | 4,1 | . | . | 6,5 | . | 10,4 | . | 15,2 | . | 24,0 | |
| Tomaten | 2,5 | 2,2 | 2,8 | 3,2 | 2,9 | 2,5 | 5,0 | 5,0 | 6,1 | 15,1 | 17,4 | 6,8 | 8,2 | |
| Sonstige Arten | . | 9,1 | . | 4,8 | . | . | 5,9 | . | 3,9 | . | 10,5 | . | 12,4 | |
| Gemüse zusammen | 1,4 | . | . | . | . | . | . | . | . | . | . | . | . | |
| Vorerhebung | . | . | . | . | . | . | . | . | . | . | . | . | . | |
| Haupterhebung | . | 1,9 | . | . | . | . | . | . | 2,2 | . | . | . | . | |
| Erdbeeren, vorjährige | 17,2 | 2,7 | 3,5 | 3,0 | 3,8 | 4,2 | 4,8 | 5,1 | 5,6 | 14,0 | 13,3 | 10,9 | 9,9 | |
| Erdbeeren, Neuanpflanzungen | . | 4,0 | . | 6,0 | 6,2 | 6,9 | 9,6 | 10,9 | 8,8 | 12,1 | 11,2 | 14,7 | 12,5 | |
| Anbau in Unterglasanlagen | | | | | | | | | | | | | | |
| Blumenkohl | Gewächshaus | . | 5,2 | . | 12,2 | . | . | 28,7 | . | 14,9 | . | 20,3 | . | 18,5 |
| | Frühbeet | . | . | . | 9,6 | . | . | . | . | . | . | . | 18,6 | |
| Kohlrabi | Gewächshaus | . | 3,0 | . | 13,2 | . | . | 3,5 | . | 12,7 | . | 11,6 | . | 10,0 |
| | Frühbeet | . | . | . | 9,7 | . | . | . | . | . | . | . | 10,3 | |
| Kopfsalat | Gewächshaus | . | 2,7 | . | 7,3 | . | . | 6,7 | . | 5,9 | . | 9,0 | . | 15,0 |
| | Frühbeet | . | . | . | 4,6 | . | . | . | . | . | . | . | 8,3 | |
| Gurken | Gewächshaus | . | 1,6 | . | 9,8 | . | . | 5,3 | . | 8,1 | . | 8,0 | . | 17,2 |
| | Frühbeet | . | . | . | 3,8 | . | . | . | . | . | . | . | 7,4 | |
| Tomaten | Gewächshaus | . | 3,2 | . | 5,8 | . | . | 4,0 | . | 12,5 | . | 8,4 | . | 11,5 |
| | Frühbeet | . | . | . | 20,4 | . | . | . | . | . | . | . | 14,1 | |
| Anbauabachten | | | | | | | | | | | | | | |
| Adventwirsing | . | . | . | . | . | . | . | . | . | . | . | . | . | |
| Winterwirsing | . | . | 7,7 | 12,6 | . | . | . | . | . | . | . | . | . | |
| Winterkopfsalat | 5,4 | 4,5 | 14,6 | 26,2 | 8,8 | 7,9 | 15,1 | 8,2 | 14,3 | 24,6 | 21,7 | 16,1 | 18,8 | |
| Winterpinat | 2,2 | 1,4 | 4,5 | 6,0 | 6,8 | 2,7 | 4,6 | 2,3 | 8,3 | 8,3 | 9,8 | 10,0 | 11,5 | |
| Winterzwiebeln | 4,1 | 3,5 | 19,4 | 5,4 | 17,8 | 12,5 | 18,4 | 13,0 | 14,2 | 20,3 | 19,6 | 23,7 | 24,5 | |

Zusammenfassende Übersicht
6. Pflanzenbestände in Baumschulen
 Bundesgebiet *)
a) Obstgehölze 1958 - 1965
Veredelte Obstgehölze mit Krone und Beerensträucher
 1 000

| Gehölzarten | 1958 | 1959 | 1960 | 1961 | 1962 | 1963 | 1964 | 1965 |
|---|--------|--------|--------|--------|--------|--------|--------|--------|
| Äpfel | 3 048 | 3 221 | 3 656 | 4 502 | 4 013 | 3 631 | 3 077 | 2 581 |
| Birnen und Quitten | 1 137 | 1 351 | 1 564 | 1 857 | 1 782 | 1 339 | 1 339 | 1 131 |
| Süßkirschen | 325 | 374 | 523 | 597 | 591 | 557 | 451 | 343 |
| Sauerkirschen | 384 | 522 | 712 | 817 | 849 | 751 | 557 | 506 |
| Pfirsiche | 271 | 415 | 406 | 333 | 294 | 253 | 203 | 217 |
| Aprikosen | 61 | 70 | 68 | 49 | 48 | 43 | 48 | 45 |
| Pflaumen und Zwetschen | 629 | 602 | 666 | 960 | 953 | 936 | 750 | 575 |
| Mirabellen und Renekloden | 150 | 157 | 198 | 268 | 295 | 260 | 224 | 162 |
| Walnüsse | 116 | 103 | 91 | 74 | 63 | 49 | 35 | 40 |
| Haselnüsse | 122 | 111 | 125 | 101 | 100 | 108 | 152 | 160 |
| Himbeeren | 1 457 | 1 303 | 1 533 | 1 547 | 1 291 | 1 397 | 1 417 | 1 535 |
| Johannisbeeren insgesamt | 7 383 | 7 250 | 7 246 | 6 892 | 6 680 | 6 398 | 5 522 | 5 092 |
| davon: einjährige Pflanzen | 4 469 | 3 090 | 3 365 | 3 755 | 2 832 | 2 841 | 2 350 | 2 371 |
| zweijährige Sträucher | 459 | 530 | 605 | 607 | 615 | 438 | 295 | 256 |
| Stämme | 1 174 | 1 304 | 1 211 | 1 197 | 1 037 | 828 | 640 | 567 |
| Stachelbeeren insgesamt | 2 207 | 2 390 | 2 495 | 2 461 | 2 074 | 1 563 | 1 168 | 1 103 |
| davon: einjährige Pflanzen | 574 | 556 | 679 | 657 | 422 | 297 | 233 | 280 |
| zweijährige Sträucher | 459 | 530 | 605 | 607 | 615 | 438 | 295 | 256 |
| Stämme | 1 174 | 1 304 | 1 211 | 1 197 | 1 037 | 828 | 640 | 567 |
| Obstgehölze insgesamt ohne Unterlagen | 17 290 | 17 869 | 19 283 | 20 458 | 19 033 | 17 510 | 14 943 | 13 490 |

b) Ziergehölze 1958 - 1965
Veredelte und verpflanzte Bäume und Sträucher
 1 000

| | | | | | | | | |
|---|--------|--------|--------|--------|--------|--------|---------|---------|
| Laubbäume einschl. Heister | 3 506 | 4 257 | 4 010 | 4 709 | 4 140 | 4 154 | 4 552 | 5 518 |
| Ziersträucher laubabwerfend | 14 673 | 12 479 | 12 033 | 15 433 | 14 450 | 15 821 | 21 050 | 23 790 |
| Nadelgehölze ohne Heckenpflanzen | 5 825 | 7 588 | 10 052 | 13 045 | 11 877 | 14 994 | 14 230 | 15 857 |
| Heckenpflanzen ohne Forstpflanzen | 22 270 | 22 633 | 19 509 | 25 890 | 22 586 | 20 777 | 21 353 | 22 710 |
| Rosen ohne Rosenunterlagen | 22 424 | 24 285 | 24 090 | 29 053 | 25 665 | 25 494 | 32 656 | 37 207 |
| Rhododendron | 1 204 | 1 754 | 2 368 | 2 475 | 2 435 | 2 731 | 3 167 | 3 716 |
| Freilandazaleen | 564 | 857 | 1 123 | 1 126 | 1 419 | 1 212 | 1 351 | 1 596 |
| Schling- und Kletterpflanzen | 595 | 588 | 5520 | 687 | 731 | 777 | 815 | 990 |
| Sonstige immergrüne Ziergehölze und Moorbeet- pflanzen | 1 591 | 2 880 | 3 587 | 4 138 | 4 963 | 5 251 | 6 858 | 8 643 |
| Ziergehölze insgesamt ohne Unterlagen | 72 652 | 77 321 | 77 292 | 96 556 | 88 266 | 90 711 | 106 032 | 120 027 |

*) 1959 - 1963 Repräsentative Erhebung: Bundesgebiet ohne Berlin.

Zusammenfassende Übersichten

**7. Im Durchschnitt monatlich verbrauchte Mengen ¹⁾ an Obst und Gemüse und ausgegebene Beträge
in ausgewählten Arbeitnehmerhaushalten ²⁾ mit mittlerem Einkommen
je Haushaltsmitglied**

| Jahr | Frischgemüse | | Gemüse Konserven | | Gemüse insgesamt | | Frischobst | | Südfrüchte | | Obst insgesamt | |
|-------------------|--------------|-------|------------------|-------|------------------|-------|------------|-------|------------|-------|----------------|-------|
| | g | DM/kg | g | DM/kg | g | DM/kg | g | DM/kg | g | DM/kg | g | DM/kg |
| 1950 | 2 509 | 0,47 | 261 | 0,78 | 2 770 | 0,50 | 2 387 | 0,46 | 314 | 1,55 | 2 864 | 0,67 |
| 1951 | 2 424 | 0,58 | 266 | 0,83 | 2 690 | 0,60 | 2 072 | 0,60 | 391 | 1,39 | 2 628 | 0,82 |
| 1952 | 2 422 | 0,69 | 312 | 0,95 | 2 734 | 0,71 | 2 604 | 0,55 | 499 | 1,36 | 3 285 | 0,76 |
| 1953 | 2 830 | 0,62 | 297 | 0,94 | 3 127 | 0,65 | 2 630 | 0,56 | 700 | 1,21 | 3 530 | 0,78 |
| 1954 | 2 396 | 0,74 | 381 | 1,10 | 2 777 | 0,79 | 2 396 | 0,62 | 758 | 1,22 | 3 376 | 0,86 |
| 1955 | 2 797 | 0,75 | 374 | 1,20 | 3 171 | 0,80 | 2 265 | 0,73 | 873 | 1,20 | 3 382 | 0,97 |
| 1956 | 2 523 | 0,83 | 437 | 1,15 | 2 960 | 0,88 | 2 522 | 0,73 | 779 | 0,99 | 3 559 | 0,99 |
| 1957 | 2 796 | 0,84 | 407 | 1,20 | 3 203 | 0,81 | 1 729 | 1,05 | 920 | 1,40 | 2 929 | 1,29 |
| 1958 | 3 094 | 0,77 | 416 | 1,26 | 3 510 | 0,83 | 2 880 | 0,80 | 1 139 | 1,34 | 4 282 | 1,06 |
| 1959 | 2 708 | 0,93 | 435 | 1,40 | 3 143 | 1,00 | 2 630 | 0,88 | 1 210 | 1,26 | 4 114 | 1,10 |
| 1960 | 2 851 | 0,94 | 438 | 1,52 | 3 289 | 1,02 | 3 178 | 0,80 | 1 331 | 1,26 | 4 828 | 1,04 |
| 1961 | 2 740 | 1,03 | 468 | 1,60 | 3 208 | 1,11 | 2 758 | 0,97 | 1 300 | 1,34 | 4 377 | 1,20 |
| 1962 | 2 603 | 1,14 | 590 | 1,76 | 3 193 | 1,26 | 2 783 | 1,05 | 1 411 | 1,31 | 4 563 | 1,26 |
| 1963 | 2 677 | 1,11 | 616 | 1,86 | 3 293 | 1,25 | 3 065 | 0,99 | 1 245 | 1,41 | 4 679 | 1,24 |
| 1964 | 2 600 | 1,15 | 614 | 1,81 | 3 214 | 1,28 | 2 966 | 1,07 | 1 518 | 1,29 | 4 861 | 1,26 |
| 1965 Januar | 1 365 | 1,14 | 885 | 1,70 | 2 249 | 1,36 | 1 146 | 0,91 | 2 329 | 1,14 | 3 825 | 1,19 |
| Februar | 1 383 | 1,16 | 809 | 1,81 | 2 192 | 1,40 | 1 270 | 0,92 | 2 284 | 1,16 | 3 932 | 1,21 |
| März | 1 447 | 1,35 | 911 | 1,77 | 2 358 | 1,51 | 1 416 | 1,00 | 2 298 | 1,23 | 4 176 | 1,30 |
| April | 1 734 | 1,53 | 898 | 1,86 | 2 632 | 1,64 | 1 289 | 1,15 | 1 775 | 1,34 | 3 587 | 1,44 |
| Mai | 2 230 | 1,70 | 681 | 1,84 | 2 911 | 1,73 | 1 108 | 1,55 | 1 466 | 1,43 | 2 995 | 1,61 |
| Juni | 2 554 | 1,63 | 545 | 1,93 | 3 098 | 1,68 | 1 273 | 2,26 | 1 164 | 1,49 | 2 855 | 1,97 |
| Juli | 2 466 | 1,44 | 473 | 1,99 | 2 938 | 1,53 | 2 411 | 1,82 | 1 080 | 1,39 | 3 809 | 1,77 |
| August | 2 310 | 1,22 | 417 | 2,04 | 2 727 | 1,35 | 3 051 | 1,41 | 806 | 1,33 | 4 134 | 1,48 |
| September | 2 359 | 1,16 | 593 | 1,92 | 2 952 | 1,32 | 4 243 | 1,07 | 878 | 1,29 | 5 414 | 1,20 |
| Oktober | 2 230 | 1,07 | 687 | 1,90 | 2 916 | 1,27 | 3 514 | 0,94 | 1 012 | 1,29 | 4 880 | 1,15 |
| November | 1 473 | 1,17 | 754 | 1,87 | 2 227 | 1,40 | 2 009 | 1,05 | 1 376 | 1,45 | 3 966 | 1,49 |
| Dezember | 1 424 | 1,27 | 939 | 2,14 | 2 363 | 1,62 | 1 153 | 1,08 | 2 473 | 1,34 | 4 501 | 1,64 |

1) Auch Erzeugnisse aus eigener Ernte und Geschenke. — 2) Bis 1960 Bundesgebiet ohne Saarland und Berlin, ab 1961 Bundesgebiet ohne Berlin, ab 1964 Bundesgebiet einschl. Berlin (West).
Quelle: Fachserie M „Preise, Löhne, Wirtschaftsrechnungen“ Reihe 13/I.

**8. Durchschnittlicher jährlicher Verbrauch ¹⁾ an Obst und Gemüse in ausgewählten Arbeitnehmerhaushalten ²⁾ mit mittlerem Einkommen
je Haushaltsmitglied
kg**

| Ware | 1950 | 1951 | 1952 | 1953 | 1954 | 1955 | 1956 | 1957 | 1958 | 1959 | 1960 | 1961 | 1962 | 1963 | 1964 |
|--|-------------|-------------|-------------|-------------|-------------|-------------|-------------|-------------|-------------|-------------|-------------|-------------|-------------|-------------|-------------|
| Obst | 34,4 | 31,5 | 39,4 | 42,4 | 40,5 | 40,6 | 42,7 | 35,2 | 51,4 | 49,1 | 57,9 | 52,5 | 54,8 | 56,1 | 58,3 |
| Frischobst einschl. frische Südfrüchte | 31,7 | 28,9 | 36,6 | 39,3 | 37,1 | 36,9 | 39,0 | 31,1 | 47,6 | 45,3 | 53,6 | 48,1 | 49,7 | 51,2 | 53,3 |
| davon: Kernobst | 18,2 | 14,0 | 17,9 | 18,3 | 18,1 | 16,4 | 19,7 | 13,0 | 21,7 | 19,1 | 24,2 | 16,4 | 22,0 | 22,4 | 22,1 |
| Steinobst | 6,6 | 6,0 | 9,3 | 9,2 | 7,0 | 6,9 | 6,0 | 3,9 | 7,0 | 7,1 | 9,0 | 10,2 | 5,8 | 8,8 | 7,0 |
| Beerenobst und Trauben | 3,8 | 4,8 | 4,1 | 4,1 | 3,7 | 3,8 | 4,6 | 3,9 | 5,8 | 5,1 | 4,9 | 6,5 | 5,2 | 5,6 | 6,5 |
| Südfrüchte | 3,1 | 4,1 | 5,3 | 7,7 | 8,3 | 9,8 | 8,7 | 10,3 | 13,1 | 14,0 | 15,4 | 15,0 | 16,3 | 14,4 | 17,7 |
| Nüsse, Mandeln und dergl. | 0,7 | 0,5 | 0,6 | 0,7 | 0,7 | 0,7 | 0,7 | 0,8 | 0,9 | 0,9 | 0,9 | 1,0 | 1,0 | 1,0 | 1,0 |
| Marmeladen und Gelees | 1,0 | 1,3 | 1,3 | 1,4 | 1,6 | 1,9 | 1,8 | 1,5 | 1,3 | 1,3 | 1,3 | 1,1 | 1,3 | 1,2 | 1,2 |
| Sonstige Obstkonserven und Trockenobst ... | 1,0 | 0,8 | 0,9 | 1,0 | 1,1 | 1,1 | 1,2 | 1,8 | 1,6 | 1,6 | 2,0 | 2,3 | 2,8 | 2,8 | 2,9 |
| Gemüse | 33,2 | 32,3 | 32,8 | 37,5 | 33,3 | 38,1 | 35,1 | 38,4 | 42,1 | 37,7 | 39,5 | 38,5 | 38,3 | 39,5 | 38,6 |
| Frischgemüse | 30,1 | 29,1 | 29,1 | 34,0 | 28,7 | 33,6 | 29,9 | 33,5 | 37,1 | 32,5 | 34,2 | 32,8 | 31,2 | 32,1 | 31,2 |
| davon: Rüben und Wurzelgemüse | 3,9 | 3,6 | 3,5 | 4,3 | 4,1 | 4,3 | 4,4 | 4,6 | 5,1 | 4,5 | 5,4 | 4,8 | 5,1 | 5,3 | 5,1 |
| Bohnen | 3,7 | 2,5 | 2,0 | 3,3 | 2,0 | 3,1 | 2,4 | 2,8 | 3,5 | 1,9 | 2,9 | 2,1 | 1,9 | 2,7 | 2,1 |
| Erbsen | 0,6 | 0,6 | 0,5 | 0,6 | 0,6 | 0,6 | 0,5 | 0,6 | 0,5 | 0,4 | 0,5 | 0,5 | 0,5 | 0,5 | 0,5 |
| Gurken und Salate | 4,4 | 4,2 | 4,3 | 5,5 | 3,8 | 5,9 | 4,2 | 5,9 | 7,4 | 6,0 | 5,5 | 5,6 | 4,7 | 5,8 | 5,4 |
| Sonstige Frischgemüse | 17,5 | 18,2 | 18,8 | 20,3 | 18,2 | 19,7 | 18,4 | 19,6 | 20,6 | 19,7 | 19,9 | 19,8 | 19,0 | 17,8 | 18,1 |
| Gemüsekonserven | 3,1 | 3,2 | 3,7 | 3,5 | 4,6 | 4,5 | 5,2 | 4,9 | 5,0 | 5,2 | 5,3 | 5,6 | 7,1 | 7,4 | 7,4 |
| Obst und Gemüse zusammen ... | 67,6 | 63,8 | 72,2 | 79,9 | 73,8 | 78,7 | 77,8 | 73,6 | 93,5 | 86,8 | 97,4 | 91,0 | 93,1 | 95,6 | 96,9 |

1) Auch Erzeugnisse aus eigener Ernte und Geschenke. — 2) Bis 1960 Bundesgebiet ohne Saarland und Berlin, ab 1961 Bundesgebiet ohne Berlin.
Quelle: Fachserie M „Wirtschaftsrechnungen“ Reihe 13/I.

Tabellenteil
1. Ausgewählte Ergebnisse der Bodennutzungserhebung
ha

| Land | Jahr | Friedhöfe und öffentliche Park- anlagen | Private Parkanlagen, Rasen- flächen, Ziergarten usw. | Haus- und Kleingärten | Obst- anlagen | Baum- schulen | Heil- und Gewürz- pflanzen | Gemüse, Erdbeeren, sonstige Garten- gewächse | Rebland | | |
|----------------------------|------|---|---|-----------------------------|------------------|------------------|----------------------------------|--|---------------------------------------|---|-----------|
| | | | | | | | | | im Ertrag stehende Rebfläche | nicht im Ertrag stehende Rebfläche | insgesamt |
| Schleswig-Holstein | 1961 | 3 692 | 1 510 | 33 233 | 2 902 | 3 273 | 24 | 11 162 | — | — | — |
| | 1962 | 3 447 | 1 443 | 35 722 | 2 971 | 2 867 | 4 | 10 746 | — | — | — |
| | 1963 | 4 142 | 1 764 | 35 450 | 2 777 | 3 357 | 1 | 13 100 | — | — | — |
| | 1964 | 4 471 | 1 244 | 35 128 | 3 270 | 3 718 | 12 | 11 490 | — | — | — |
| | 1965 | . | 1 486 | 32 706 | 2 961 | 3 713 | 7 | 9 016 | — | — | — |
| Hamburg | 1961 | 2 590 | 960 | 12 600 | 1 800 | 210 | 0 | 3 097 | — | — | — |
| | 1962 | 2 640 | 995 | 12 645 | 1 985 | 200 | 0 | 3 120 | — | — | — |
| | 1963 | 2 648 | 990 | 12 630 | 2 150 | 184 | 0 | 3 125 | — | — | — |
| | 1964 | 2 668 | 1 030 | 12 650 | 2 329 | 168 | 0 | 3 090 | — | — | — |
| | 1965 | . | 1 189 | 12 446 | 2 102 | 190 | 0 | 2 500 | — | — | — |
| Niedersachsen | 1961 | 11 416 | 7 651 | 70 299 | 18 073 | 1 095 | 212 | 16 692 | — | — | — |
| | 1962 | 11 570 | 7 652 | 70 313 | 17 623 | 1 141 | 134 | 17 313 | — | — | — |
| | 1963 | 11 747 | 7 649 | 70 406 | 18 450 | 1 146 | 96 | 17 718 | — | — | — |
| | 1964 | 11 850 | 7 479 | 68 837 | 18 357 | 1 143 | 158 | 15 498 | — | — | — |
| | 1965 | . | 9 141 | 67 284 | 20 516 | 1 561 | 159 | 15 848 | — | — | — |
| Bremen | 1961 | 1 060 | 413 | 3 604 | 34 | 36 | — | 250 | — | — | — |
| | 1962 | 1 205 | 413 | 3 553 | 36 | 36 | — | 244 | — | — | — |
| | 1963 | 1 205 | 413 | 3 553 | 36 | 36 | — | 255 | — | — | — |
| | 1964 | 1 289 | 413 | 3 553 | 36 | 37 | — | 240 | — | — | — |
| | 1965 | . | 420 | 3 460 | 50 | 37 | 0 | 133 | — | — | — |
| Nordrhein-Westfalen . . . | 1961 | 22 193 | 8 772 | 97 237 | 11 987 | 2 868 | 38 | 18 155 | 38 | 14 | 52 |
| | 1962 | 21 549 | 8 796 | 97 025 | 11 606 | 2 770 | 34 | 18 305 | 35 | 18 | 53 |
| | 1963 | 21 808 | 9 390 | 92 251 | 10 576 | 2 757 | 31 | 19 405 | 34 | 18 | 52 |
| | 1964 | 21 498 | 9 887 | 91 353 | 9 781 | 2 846 | 31 | 18 300 | 29 | 21 | 40 |
| | 1965 | . | 10 635 | 92 427 | 13 915 | 2 506 | 64 | 17 575 | 28 | 22 | 50 |
| Hessen | 1961 | 8 183 | 2 586 | 29 340 | 5 435 | 569 | 14 | 7 865 | 2 844 | 436 | 3 280 |
| | 1962 | 8 660 | 2 658 | 30 157 | 5 598 | 613 | 11 | 7 593 | 2 830 | 434 | 3 264 |
| | 1963 | 8 891 | 2 608 | 29 591 | 5 720 | 642 | 12 | 7 830 | 2 800 | 429 | 3 229 |
| | 1964 | 8 967 | 2 628 | 29 819 | 5 750 | 635 | 14 | 7 410 | 2 831 | 434 | 3 265 |
| | 1965 | . | 2 801 | 29 991 | 7 873 | 759 | 24 | 7 692 | 3 313 | 501 | 3 814 |
| Rheinland-Pfalz | 1961 | 4 933 | 1 227 | 20 600 | 9 355 | 492 | 96 | 7 991 | 45 971 | 6 951 | 52 922 |
| | 1962 | 4 964 | 1 444 | 19 861 | 9 641 | 556 | 105 | 8 589 | 46 687 | 6 572 | 53 259 |
| | 1963 | 4 983 | 1 298 | 20 050 | 9 660 | 572 | 109 | 8 789 | 47 629 | 5 873 | 53 502 |
| | 1964 | 5 353 | 1 423 | 20 335 | 9 727 | 584 | 121 | 8 590 | 47 826 | 6 050 | 53 876 |
| | 1965 | . | 1 745 | 19 072 | 10 954 | 491 | 26 | 7 051 | 47 917 | 8 817 | 56 734 |
| Baden-Württemberg | 1961 | 11 785 | 3 910 | 37 109 | 12 750 | 1 046 | 88 | 13 191 | 14 897 | 4 491 | 19 388 |
| | 1962 | 12 033 | 4 049 | 37 321 | 13 009 | 1 115 | 70 | 14 289 | 15 084 | 4 365 | 19 449 |
| | 1963 | 12 382 | 4 145 | 37 623 | 13 522 | 1 136 | 51 | 14 309 | 15 311 | 4 189 | 19 500 |
| | 1964 | 12 549 | 4 543 | 38 966 | 18 478 | 1 120 | 47 | 13 715 | 15 348 | 3 669 | 19 017 |
| | 1965 | . | 4 565 | 39 125 | 22 294 | 1 183 | 86 | 13 853 | 15 248 | 4 092 | 19 340 |
| Bayern | 1961 | 9 271 | 7 902 | 58 841 | 13 420 | 1 725 | 296 | 10 364 | 2 460 | 706 | 3 166 |
| | 1962 | 9 464 | 7 931 | 59 050 | 12 254 | 1 243 | 282 | 10 448 | 2 444 | 701 | 3 145 |
| | 1963 | 9 636 | 7 952 | 59 214 | 12 530 | 1 183 | 273 | 11 322 | 2 523 | 724 | 3 247 |
| | 1964 | 10 080 | 8 072 | 60 103 | 12 503 | 1 243 | 285 | 11 690 | 2 524 | 725 | 3 249 |
| | 1965 | . | 9 693 | 62 404 | 13 731 | 1 151 | 280 | 11 398 | 2 243 | 851 | 3 094 |
| Saarland | 1961 | 1 388 | 261 | 7 674 | 2 637 | 111 | 0 | 601 | 55 | 18 | 73 |
| | 1962 | 1 392 | 269 | 7 712 | 2 671 | 91 | 0 | 623 | 57 | 17 | 74 |
| | 1963 | 1 403 | 274 | 7 731 | 2 682 | 95 | 0 | 614 | 57 | 17 | 74 |
| | 1964 | 1 422 | 278 | 7 745 | 2 687 | 90 | 0 | 595 | 65 | 18 | 83 |
| | 1965 | . | 472 | 8 203 | 2 589 | 95 | 0 | 598 | 67 | 16 | 83 |
| Berlin (West) | 1961 | 2 501 | . | . | 53 | 133 | 0 | 683 | — | — | — |
| | 1962 | 2 501 | . | . | 53 | 133 | 0 | 683 | — | — | — |
| | 1963 | 2 501 | 6 160 | 2 754 | 53 | 133 | 0 | 683 | — | — | — |
| | 1964 | 2 501 | 6 160 | 2 754 | 53 | 133 | 0 | 683 | — | — | — |
| | 1965 | . | 7 200 | 2 032 | 41 | 134 | 2 | 508 | — | — | — |
| Bundesgebiet . . . | 1961 | 79 012 | 41 352 | 373 291 | 78 446 | 11 596 | 768 | 90 051 | 66 265 | 12 616 | 78 881 |
| | 1962 | 79 425 | 41 810 | 376 113 | 77 447 | 10 765 | 640 | 91 953 | 67 137 | 12 107 | 79 244 |
| | 1963 | 81 349 | 42 643 | 371 253 | 78 156 | 11 241 | 573 | 97 150 | 68 354 | 11 250 | 79 604 |
| | 1964 | 82 648 | 43 157 | 371 243 | 82 971 | 11 717 | 668 | 91 292 | 68 623 | 10 917 | 79 540 |
| | 1965 | . | 49 347 | 369 150 | 97 026 | 11 820 | 648 | 86 172 | 68 816 | 14 299 | 83 115 |

| Lfd. Nr. | Gebiet | Jahr | Äpfel | | | | | | | | | | | |
|-------------|---|-----------|----------------------------------|----------------------|-----------------|----------------------------|----------------------|-----------------|---|----------------------|-----------------|----------------------------|----------------------|-----------------|
| | | | Hoch-, Halb- und Viertelsomme | | | Buschbaume | | | Spindelbüsche, Spindeln und Spaliere | | | zusammen | | |
| | | | Ertrag- fähige Bäume | Ertrag je Baum | Ernte- menge | Ertrag- fähige Bäume | Ertrag je Baum | Ernte- menge | Ertrag- fähige Bäume | Ertrag je Baum | Ernte- menge | Ertrag- fähige Bäume | Ertrag je Baum | Ernte- menge |
| | | | Anzahl | kg | dz | Anzahl | kg | dz | Anzahl | kg | dz | Anzahl | kg | dz |
| | | | 1 | 2 | 3 | 4 | 5 | 6 | 7 | 8 | 9 | 10 | 11 | 12 |
| 1 | Schleswig-Holstein | 1965 | 1 497 154 | 40,9 | 612 514 | 434 868 | 31,9 | 138 896 | 102 960 | 12,0 | 12 334 | 2 034 982 | 37,5 | 763 744 |
| 2 | | 1964 | 1 497 154 | 47,4 | 709 413 | 434 868 | 39,1 | 169 999 | 102 960 | 13,4 | 13 774 | 2 034 982 | 43,9 | 893 186 |
| 3 | Hamburg | 1965 | 668 990 | 55,4 | 370 620 | 185 805 | 24,7 | 45 894 | 84 746 | 8,8 | 7 458 | 939 541 | 45,1 | 423 972 |
| 4 | | 1964 | 668 990 | 51,3 | 343 192 | 185 805 | 27,4 | 50 911 | 84 746 | 13,2 | 11 186 | 939 541 | 43,1 | 405 289 |
| 5 | Niedersachsen | 1965 | 5 624 366 | 38,0 | 2 138 116 | 1 249 753 | 18,3 | 229 002 | 434 825 | 7,4 | 32 244 | 7 308 944 | 32,8 | 2 399 362 |
| 6 | | 1964 | 5 624 366 | 49,4 | 2 777 246 | 1 249 753 | 24,9 | 311 640 | 434 825 | 9,3 | 40 390 | 7 308 944 | 42,8 | 3 129 276 |
| 7 | Ldw. Ka. Bez. Hannover | 1965 | 4 432 007 | 43,4 | 1 923 491 | 970 959 | 20,8 | 201 959 | 370 496 | 7,8 | 28 899 | 5 773 462 | 37,3 | 2 154 349 |
| 8 | | 1965 | 1 192 359 | 18,0 | 214 625 | 278 794 | 9,7 | 27 043 | 64 329 | 5,2 | 3 345 | 1 535 482 | 16,0 | 245 013 |
| 9 | Bremen | 1965 | 149 215 | 17,0 | 25 397 | 47 786 | 9,7 | 4 618 | 29 863 | 4,5 | 1 351 | 226 864 | 13,8 | 31 366 |
| 10 | | 1964 | 149 215 | 28,7 | 42 798 | 47 786 | 13,8 | 6 595 | 29 863 | 8,0 | 2 387 | 226 864 | 22,8 | 51 780 |
| 11 | Nordrhein-Westfalen | 1965 | 5 540 121 | 21,8 | 1 208 285 | 2 540 434 | 10,9 | 277 057 | 1 691 759 | 7,2 | 121 683 | 9 772 314 | 16,4 | 1 607 025 |
| 12 | | 1964 | 5 540 121 | 32,1 | 1 776 699 | 2 540 434 | 18,4 | 467 253 | 1 691 759 | 12,8 | 216 984 | 9 772 314 | 25,2 | 2 460 936 |
| 13 | Landesteil Nordrhein | 1965 | 2 353 216 | 22,5 | 529 474 | 1 807 720 | 11,8 | 213 311 | 1 334 143 | 7,7 | 102 729 | 5 495 079 | 15,4 | 845 514 |
| 14 | | 1965 | 3 186 905 | 21,3 | 678 811 | 732 714 | 8,7 | 63 746 | 357 616 | 5,3 | 18 954 | 4 277 235 | 17,8 | 761 511 |
| 15 | Hessen | 1965 | 3 624 158 | 21,3 | 771 946 | 611 584 | 11,0 | 67 274 | 297 983 | 5,2 | 15 495 | 4 533 725 | 18,9 | 854 715 |
| 16 | | 1964 | 3 624 158 | 13,0 | 471 141 | 611 584 | 9,5 | 58 100 | 297 983 | 5,1 | 15 197 | 4 533 725 | 12,0 | 544 438 |
| 17 | Rheinland-Pfalz | 1965 | 2 980 955 | 24,6 | 732 049 | 740 594 | 12,3 | 91 180 | 326 307 | 8,1 | 26 459 | 4 047 856 | 21,0 | 849 688 |
| 18 | | 1964 | 2 980 955 | 15,5 | 463 442 | 740 594 | 11,4 | 84 697 | 326 307 | 7,6 | 24 775 | 4 047 856 | 14,2 | 572 914 |
| 19 | RB Koblenz | 1965 | 1 003 407 | 21,2 | 212 722 | 288 783 | 9,8 | 28 301 | 96 023 | 6,9 | 6 626 | 1 388 213 | 17,8 | 247 649 |
| 20 | | 1965 | 818 045 | 24,6 | 201 239 | 61 993 | 11,4 | 7 067 | 24 786 | 8,1 | 2 008 | 904 824 | 23,2 | 210 314 |
| 21 | Montabaur | 1965 | 252 924 | 21,4 | 54 126 | 42 558 | 10,1 | 4 298 | 13 744 | 5,5 | 756 | 309 226 | 19,1 | 59 180 |
| 22 | | 1965 | 276 895 | 31,2 | 86 391 | 126 075 | 17,0 | 21 433 | 82 525 | 9,3 | 7 675 | 485 495 | 23,8 | 115 499 |
| 23 | Pfalz | 1965 | 629 684 | 28,2 | 177 571 | 221 185 | 13,6 | 30 081 | 109 229 | 8,6 | 9 394 | 960 098 | 22,6 | 217 046 |
| 24 | | 1965 | 9 907 802 | 30,9 | 3 066 257 | 710 966 | 15,4 | 109 175 | 288 537 | 10,0 | 28 962 | 10 907 305 | 29,4 | 3 204 394 |
| 25 | Baden-Württemberg | 1964 | 9 907 802 | 26,0 | 2 576 328 | 710 966 | 14,5 | 103 029 | 288 537 | 8,4 | 24 237 | 10 907 305 | 24,8 | 2 703 594 |
| 26 | | 1965 | 4 516 761 | 30,4 | 1 373 738 | 308 066 | 15,6 | 47 921 | 130 970 | 12,3 | 16 117 | 4 955 797 | 29,0 | 1 437 776 |
| 27 | Nordbaden | 1965 | 1 240 661 | 27,1 | 335 897 | 154 070 | 13,5 | 20 775 | 74 928 | 9,0 | 6 747 | 1 469 659 | 24,7 | 363 419 |
| 28 | | 1965 | 1 710 855 | 31,7 | 542 446 | 107 600 | 14,2 | 15 280 | 47 438 | 6,7 | 3 180 | 1 865 893 | 30,1 | 560 900 |
| 29 | Südwestfalen-Hohen- zollen | 1965 | 2 439 525 | 33,4 | 814 176 | 141 230 | 17,8 | 25 199 | 35 201 | 8,3 | 2 918 | 2 615 956 | 32,2 | 842 293 |
| 30 | | 1965 | 6 675 970 | 15,7 | 1 048 127 | 673 599 | 10,6 | 71 401 | 319 968 | 6,6 | 21 118 | 7 669 537 | 14,9 | 1 140 646 |
| 31 | Bayern | 1964 | 6 675 970 | 16,3 | 1 088 183 | 673 599 | 10,2 | 68 707 | 319 968 | 6,3 | 20 158 | 7 669 537 | 15,3 | 1 177 048 |
| 32 | | 1965 | 789 180 | 24,6 | 194 138 | 100 211 | 13,7 | 13 729 | 34 840 | 10,1 | 3 519 | 924 231 | 22,9 | 211 386 |
| 33 | Saarland | 1964 | 789 180 | 9,1 | 71 815 | 100 211 | 6,0 | 6 013 | 34 840 | 3,8 | 1 324 | 924 231 | 8,6 | 79 152 |
| 34 | | 1965 | 396 842 | 44,5 | 176 573 | 236 113 | 18,0 | 42 470 | 213 440 | 6,7 | 14 245 | 846 395 | 27,6 | 233 288 |
| 35 | Berlin (West) | 1964 | 396 842 | 23,1 | 92 000 | 236 113 | 16,3 | 38 424 | 213 440 | 5,5 | 11 736 | 846 395 | 16,8 | 142 160 |
| 36 | | 1965 | 37 854 753 | 27,3 | 10 344 022 | 7 531 713 | 14,5 | 1 090 696 | 3 825 228 | 7,4 | 284 868 | 49 211 694 | 23,8 | 11 719 586 |
| 37 | Bundesgebiet | 1964 | 37 854 753 | 27,5 | 10 412 257 | 7 531 713 | 18,1 | 1 365 368 | 3 825 228 | 10,0 | 382 148 | 49 211 694 | 24,7 | 12 159 773 |
| 38 | | D 1959/64 | 37 841 521 | 35,4 | 13 433 500 | 7 522 546 | 17,2 | 1 300 000 | 3 824 548 | 9,0 | 345 000 | 49 188 615 | 30,7 | 15 078 500 |

ernte

| | | | Bienen | | | | | | | | | | | | | | | | | |
|--------------------------------|-------------|-------------------|--------------------------------|----------------|-------------|---------------------|----------------|-------------|-----------------------|----------------|-------------|---------------------|----------------|-------------|--------------------------------|-------------|-------------------|----------|--|--|
| vom Gesamtertrag entfielen auf | | | Hoch-, Halb- und Viertelstämme | | | Buschbäume | | | Spindeln und Spaliere | | | zusammen | | | vom Gesamtertrag entfielen auf | | | | | |
| Eigenverbrauch | Verkauf als | | Ertrag-fähige Bäume | Ertrag je Baum | Ernte-menge | Ertrag-fähige Bäume | Ertrag je Baum | Ernte-menge | Ertrag-fähige Bäume | Ertrag je Baum | Ernte-menge | Ertrag-fähige Bäume | Ertrag je Baum | Ernte-menge | Eigenverbrauch | Verkauf als | | Lfd. Nr. | | |
| | EB-obst | Verwer-tungs-obst | | | | | | | | | | | | | | EB-obst | Verwer-tungs-obst | | | |
| % | | | Anzahl | kg | dz | Anzahl | kg | dz | Anzahl | kg | dz | Anzahl | kg | dz | % | | | | | |
| 13 | 14 | 15 | 16 | 17 | 18 | 19 | 20 | 21 | 22 | 23 | 24 | 25 | 26 | 27 | 28 | 29 | 30 | | | |
| 39 | 50 | 11 | 412 164 | 24,0 | 98 919 | 35 892 | 12,7 | 4 558 | 19 253 | 6,9 | 1 329 | 467 309 | 22,4 | 104 806 | 73 | 20 | 7 | 1 | | |
| 39 | 45 | 16 | 412 164 | 31,4 | 129 420 | 35 892 | 18,5 | 6 640 | 19 253 | 10,9 | 2 099 | 467 309 | 29,6 | 138 159 | 68 | 22 | 10 | 2 | | |
| 31 | 55 | 14 | 284 661 | 29,2 | 83 121 | 37 960 | 11,4 | 4 327 | 24 678 | 5,6 | 1 382 | 347 299 | 25,6 | 88 830 | 49 | 43 | 8 | 3 | | |
| 44 | 39 | 17 | 284 661 | 46,0 | 130 944 | 37 960 | 19,7 | 7 478 | 24 678 | 9,2 | 2 270 | 347 299 | 40,5 | 140 692 | 59 | 27 | 14 | 4 | | |
| 31 | 46 | 23 | 1 301 658 | 21,2 | 275 664 | 159 680 | 10,3 | 16 491 | 97 221 | 6,3 | 6 165 | 1 558 559 | 19,1 | 298 320 | 58 | 33 | 9 | 5 | | |
| 31 | 46 | 23 | 1 301 658 | 35,7 | 464 069 | 159 680 | 16,3 | 26 101 | 97 221 | 8,8 | 8 572 | 1 558 559 | 32,0 | 498 742 | 50 | 39 | 11 | 6 | | |
| 27 | 49 | 24 | 944 247 | 23,1 | 218 121 | 124 453 | 11,1 | 13 814 | 80 432 | 6,6 | 5 309 | 1 149 132 | 20,6 | 237 244 | 52 | 38 | 10 | 7 | | |
| 65 | 24 | 11 | 357 411 | 16,1 | 57 543 | 35 227 | 7,6 | 2 677 | 16 789 | 5,1 | 856 | 409 427 | 14,9 | 61 076 | 82 | 12 | 6 | 8 | | |
| 70 | 17 | 13 | 99 351 | 16,7 | 16 589 | 16 138 | 6,8 | 1 091 | 12 033 | 3,5 | 419 | 127 522 | 14,2 | 18 099 | 75 | 17 | 8 | 9 | | |
| 59 | 24 | 17 | 99 351 | 27,9 | 27 757 | 16 138 | 12,3 | 1 986 | 12 033 | 7,9 | 955 | 127 522 | 24,1 | 30 698 | 65 | 25 | 10 | 10 | | |
| 53 | 28 | 19 | 2 391 247 | 19,1 | 457 513 | 580 895 | 8,6 | 49 949 | 372 747 | 5,5 | 20 552 | 3 344 889 | 15,8 | 528 014 | 56 | 29 | 15 | 11 | | |
| 44 | 34 | 22 | 2 391 247 | 39,2 | 937 109 | 580 895 | 17,5 | 101 797 | 372 747 | 9,7 | 36 272 | 3 344 889 | 32,1 | 1 075 178 | 46 | 36 | 18 | 12 | | |
| 43 | 34 | 23 | 1 223 659 | 20,5 | 250 850 | 403 762 | 9,3 | 37 550 | 259 392 | 6,0 | 15 564 | 1 886 813 | 16,1 | 303 964 | 47 | 37 | 16 | 13 | | |
| 65 | 20 | 15 | 1 167 588 | 17,7 | 206 663 | 177 133 | 7,0 | 12 399 | 113 355 | 4,4 | 4 988 | 1 458 076 | 15,4 | 224 050 | 67 | 19 | 14 | 14 | | |
| 55 | 23 | 22 | 739 965 | 16,1 | 119 134 | 171 055 | 8,0 | 13 684 | 135 274 | 3,8 | 5 140 | 1 046 294 | 13,2 | 137 958 | 57 | 29 | 14 | 15 | | |
| 58 | 26 | 16 | 739 965 | 24,9 | 184 251 | 171 055 | 12,7 | 21 724 | 135 274 | 5,5 | 7 440 | 1 046 294 | 20,4 | 213 415 | 52 | 38 | 10 | 16 | | |
| 49 | 27 | 24 | 966 782 | 20,1 | 194 433 | 136 496 | 10,4 | 14 179 | 107 584 | 7,0 | 7 509 | 1 210 862 | 17,8 | 216 121 | 47 | 31 | 22 | 17 | | |
| 46 | 29 | 25 | 966 782 | 27,6 | 267 039 | 136 496 | 12,9 | 17 616 | 107 584 | 8,7 | 9 396 | 1 210 862 | 24,3 | 294 051 | 42 | 34 | 24 | 18 | | |
| 46 | 24 | 30 | 221 866 | 17,2 | 38 161 | 41 599 | 7,5 | 3 120 | 17 580 | 5,1 | 897 | 281 045 | 15,0 | 42 178 | 52 | 24 | 24 | 19 | | |
| 61 | 19 | 20 | 190 389 | 16,9 | 31 985 | 17 149 | 7,7 | 1 320 | 16 924 | 5,5 | 931 | 224 462 | 15,3 | 34 236 | 60 | 19 | 21 | 20 | | |
| 62 | 19 | 19 | 68 141 | 18,1 | 12 334 | 7 296 | 9,5 | 693 | 6 668 | 4,9 | 320 | 82 105 | 16,3 | 13 347 | 69 | 22 | 9 | 21 | | |
| 30 | 45 | 25 | 139 548 | 24,9 | 34 608 | 19 019 | 14,3 | 2 720 | 10 911 | 12,0 | 1 309 | 162 478 | 22,8 | 38 637 | 27 | 50 | 23 | 22 | | |
| 45 | 32 | 23 | 346 838 | 22,3 | 77 345 | 51 433 | 12,3 | 6 326 | 55 501 | 7,3 | 4 052 | 453 772 | 19,3 | 87 723 | 46 | 32 | 22 | 23 | | |
| 50 | 28 | 22 | 3 352 720 | 32,8 | 1 098 830 | 295 013 | 13,8 | 40 581 | 430 815 | 8,9 | 38 242 | 4 078 548 | 28,9 | 1 177 653 | 57 | 18 | 25 | 24 | | |
| 51 | 29 | 20 | 3 352 720 | 52,4 | 1 758 401 | 295 013 | 19,0 | 55 916 | 430 815 | 10,5 | 45 444 | 4 078 548 | 45,6 | 1 859 761 | 55 | 18 | 27 | 25 | | |
| 47 | 24 | 29 | 1 384 587 | 36,7 | 508 159 | 121 466 | 14,3 | 17 427 | 221 710 | 9,8 | 21 660 | 1 727 763 | 31,7 | 547 246 | 51 | 16 | 33 | 26 | | |
| 65 | 21 | 14 | 639 020 | 26,7 | 170 465 | 83 070 | 13,3 | 11 058 | 72 328 | 7,4 | 5 340 | 794 418 | 23,5 | 186 863 | 68 | 17 | 15 | 27 | | |
| 49 | 35 | 16 | 597 787 | 24,5 | 146 330 | 50 122 | 11,5 | 5 773 | 63 636 | 7,0 | 4 471 | 711 545 | 22,0 | 156 574 | 58 | 26 | 16 | 28 | | |
| 50 | 32 | 18 | 731 326 | 37,4 | 273 876 | 40 355 | 15,7 | 6 323 | 73 141 | 9,3 | 6 771 | 844 822 | 34,0 | 286 970 | 60 | 17 | 23 | 29 | | |
| 77 | 12 | 11 | 1 796 131 | 15,2 | 273 012 | 171 391 | 9,7 | 16 625 | 260 085 | 6,3 | 16 385 | 2 227 607 | 13,7 | 306 022 | 79 | 14 | 7 | 30 | | |
| 74 | 15 | 11 | 1 796 131 | 22,1 | 396 945 | 171 391 | 12,8 | 21 938 | 260 085 | 7,3 | 18 986 | 2 227 607 | 19,7 | 437 869 | 73 | 18 | 9 | 31 | | |
| 51 | 24 | 25 | 320 284 | 21,5 | 68 861 | 39 944 | 11,4 | 4 554 | 26 371 | 7,4 | 1 951 | 386 599 | 19,5 | 75 366 | 55 | 25 | 20 | 32 | | |
| 73 | 16 | 11 | 320 284 | 20,7 | 66 299 | 39 944 | 9,7 | 3 875 | 26 371 | 6,0 | 1 582 | 386 599 | 18,6 | 71 756 | 63 | 23 | 14 | 33 | | |
| 48 | 30 | 22 | 189 174 | 35,7 | 67 564 | 66 044 | 16,1 | 10 652 | 71 095 | 6,0 | 4 263 | 326 313 | 25,3 | 82 479 | 50 | 37 | 13 | 34 | | |
| 63 | 16 | 21 | 189 174 | 32,1 | 60 755 | 66 044 | 15,6 | 10 311 | 71 095 | 6,4 | 4 543 | 326 313 | 23,2 | 75 609 | 65 | 18 | 17 | 35 | | |
| 48 | 32 | 20 | 11 854 137 | 23,2 | 2 753 640 | 1 710 508 | 10,3 | 176 691 | 1 557 156 | 6,6 | 103 337 | 15 121 801 | 20,1 | 3 033 668 | 59 | 24 | 17 | 36 | | |
| 46 | 34 | 20 | 11 854 137 | 37,3 | 4 422 989 | 1 710 508 | 16,1 | 275 382 | 1 557 156 | 8,8 | 137 559 | 15 121 801 | 32,0 | 4 835 930 | 54 | 27 | 19 | 37 | | |
| 48 | 30 | 22 | 11 854 137 | 33,8 | 4 014 700 | 1 710 508 | 13,8 | 237 700 | 1 557 156 | 7,8 | 123 100 | 15 121 801 | 28,9 | 4 375 500 | 55 | 26 | 19 | 38 | | |

| Lfd. Nr. | Gebiet | Jahr | Süßkirschen | | | | | | Sauerkirschen | | | | | |
|-------------|---------------------------------------|-----------|----------------------------|----------------------|-----------------|-----------------------------------|-------------|--------------------------------|----------------------------|----------------------|-----------------|-----------------------------------|-------------|--------------------------------|
| | | | Ertrag- fähige Bäume | Ertrag je Baum | Ernte- menge | Vom Gesamtertrag entfielen auf | | | Ertrag- fähige Bäume | Ertrag je Baum | Ernte- menge | Vom Gesamtertrag entfielen auf | | |
| | | | | | | Eigen- ver- brauch | Verkauf als | | | | | Eigen- ver- brauch | Verkauf als | |
| | | | | | | | Eß- obst | Ver- wer- tungs- obst | | | | | Eß- obst | Ver- wer- tungs- obst |
| | | | | | | | | | | | | | | |
| 31 | 32 | 33 | 34 | 35 | 36 | 37 | 38 | 39 | 40 | 41 | 42 | | | |
| 1 | Schleswig-Holstein ... | 1965 | 121 785 | 17,9 | 21 800 | 77 | 16 | 7 | 398 090 | 12,9 | 51 354 | 77 | 9 | 14 |
| 2 | | 1964 | 121 785 | 25,2 | 30 690 | 76 | 17 | 7 | 398 090 | 15,8 | 62 898 | 71 | 10 | 19 |
| 3 | Hamburg | 1965 | 69 699 | 21,3 | 14 846 | 19 | 50 | 31 | 223 410 | 15,9 | 35 522 | 60 | 24 | 16 |
| 4 | | 1964 | 69 699 | 32,4 | 22 582 | 54 | 35 | 11 | 223 410 | 22,3 | 49 820 | 57 | 26 | 17 |
| 5 | Niedersachsen | 1965 | 798 093 | 22,5 | 179 708 | 44 | 46 | 10 | 881 045 | 10,2 | 90 268 | 73 | 10 | 17 |
| 6 | | 1964 | 798 093 | 30,8 | 245 475 | 38 | 52 | 10 | 881 045 | 16,0 | 140 896 | 68 | 13 | 19 |
| 7 | Ldw. Ka. Bez. Hannover | 1965 | 683 340 | 24,3 | 166 052 | 41 | 49 | 10 | 658 992 | 10,8 | 71 171 | 68 | 11 | 21 |
| 8 | Weaser- Ems | 1965 | 114 753 | 11,9 | 13 656 | 84 | 10 | 6 | 222 053 | 8,6 | 19 097 | 90 | 5 | 5 |
| 9 | Bremen | 1965 | 21 447 | 10,3 | 1 176 | 81 | 10 | 9 | 50 757 | 7,3 | 3 685 | 67 | 4 | 29 |
| 10 | | 1964 | 11 447 | 13,2 | 1 514 | 85 | 8 | 7 | 50 757 | 11,6 | 5 910 | 81 | 3 | 16 |
| 11 | Nordrhein- Westfalen .. | 1965 | 966 144 | 16,9 | 163 289 | 67 | 22 | 11 | 1 214 996 | 8,3 | 100 493 | 69 | 12 | 19 |
| 12 | | 1964 | 966 144 | 30,1 | 291 046 | 56 | 30 | 14 | 1 214 996 | 20,2 | 245 233 | 52 | 15 | 33 |
| 13 | Landesteil Nordrhein .. | 1965 | 477 590 | 16,8 | 80 235 | 60 | 27 | 13 | 799 259 | 8,1 | 64 740 | 64 | 14 | 22 |
| 14 | Westfalen .. | 1965 | 488 554 | 17,0 | 83 054 | 74 | 18 | 8 | 415 737 | 8,6 | 35 753 | 80 | 8 | 12 |
| 15 | Hessen | 1965 | 534 862 | 19,0 | 101 624 | 36 | 45 | 19 | 358 313 | 11,1 | 39 773 | 46 | 10 | 44 |
| 16 | | 1964 | 534 862 | 33,7 | 180 248 | 27 | 55 | 18 | 358 313 | 16,5 | 59 122 | 39 | 15 | 46 |
| 17 | Rheinland- Pfalz | 1965 | 720 970 | 17,0 | 122 723 | 37 | 44 | 19 | 540 962 | 15,7 | 85 048 | 17 | 12 | 71 |
| 18 | | 1964 | 720 970 | 33,9 | 244 417 | 27 | 54 | 19 | 540 962 | 25,0 | 135 298 | 17 | 11 | 72 |
| 19 | RB Koblenz | 1965 | 285 459 | 14,8 | 42 428 | 41 | 37 | 22 | 130 124 | 12,5 | 16 266 | 35 | 11 | 54 |
| 20 | Trier | 1965 | 39 837 | 14,7 | 5 856 | 67 | 26 | 7 | 25 837 | 9,2 | 2 377 | 60 | 14 | 26 |
| 21 | Montabaur | 1965 | 54 902 | 12,1 | 6 643 | 37 | 55 | 8 | 42 833 | 14,7 | 6 296 | 16 | 4 | 80 |
| 22 | Rheinhausen | 1965 | 105 364 | 24,3 | 25 603 | 13 | 66 | 21 | 269 655 | 17,8 | 47 999 | 7 | 12 | 81 |
| 23 | Pfalz | 1965 | 235 408 | 18,0 | 42 373 | 44 | 38 | 18 | 72 513 | 16,7 | 12 110 | 23 | 14 | 63 |
| 24 | Baden- Württemberg ... | 1965 | 1 041 783 | 24,0 | 249 825 | 52 | 29 | 19 | 241 943 | 11,6 | 28 181 | 58 | 16 | 26 |
| 25 | | 1964 | 1 041 783 | 42,0 | 437 885 | 44 | 34 | 22 | 241 943 | 21,0 | 50 850 | 52 | 18 | 30 |
| 26 | RB Nordwürttemberg. . . | 1965 | 301 495 | 21,5 | 64 722 | 51 | 36 | 13 | 80 377 | 12,5 | 10 032 | 58 | 19 | 23 |
| 27 | Nordbaden | 1965 | 228 708 | 16,9 | 38 572 | 70 | 20 | 10 | 98 675 | 10,8 | 10 704 | 58 | 13 | 29 |
| 28 | Südbaden | 1965 | 398 791 | 29,2 | 116 558 | 49 | 24 | 27 | 42 370 | 13,0 | 5 510 | 55 | 15 | 30 |
| 29 | Südwestfalen- Ho- henzollern | 1965 | 112 789 | 26,6 | 29 973 | 43 | 47 | 10 | 20 521 | 9,4 | 1 935 | 69 | 17 | 14 |
| 30 | Bayern | 1965 | 868 713 | 14,7 | 127 701 | 72 | 22 | 6 | 668 474 | 11,8 | 78 880 | 78 | 11 | 11 |
| 31 | | 1964 | 868 713 | 27,8 | 241 502 | 65 | 25 | 10 | 668 474 | 14,5 | 96 929 | 74 | 12 | 14 |
| 32 | Saarland | 1965 | 174 591 | 14,4 | 25 141 | 77 | 10 | 13 | 82 396 | 8,3 | 6 839 | 80 | 7 | 13 |
| 33 | | 1964 | 174 591 | 27,5 | 48 013 | 58 | 27 | 25 | 82 396 | 19,7 | 16 232 | 61 | 18 | 21 |
| 34 | Berlin (West) | 1965 | 53 614 | 21,0 | 11 250 | 62 | 28 | 10 | 274 026 | 11,5 | 31 460 | 73 | 20 | 7 |
| 35 | | 1964 | 53 614 | 23,5 | 12 599 | 79 | 20 | 1 | 274 026 | 17,0 | 46 613 | 82 | 14 | 4 |
| 36 | Bundesgebiet ... | 1965 | 5 361 701 | 19,0 | 1 019 083 | 53 | 33 | 14 | 4 934 412 | 11,2 | 551 503 | 61 | 13 | 26 |
| 37 | | 1964 | 5 361 701 | 32,8 | 1 755 971 | 45 | 39 | 16 | 4 934 412 | 18,4 | 909 801 | 54 | 14 | 32 |
| 38 | | D 1959/64 | 5 361 701 | 27,7 | 1 489 700 | 49 | 36 | 15 | 4 934 412 | 16,2 | 803 600 | 56 | 16 | 28 |

ernte

| Pflaumen und Zwetschen | | | | | | Mirabellen und Renekloden | | | | | | | | | Aprikosen | | | | | | | | | Lfd. Nr. |
|----------------------------|----------------------|-----------------|-----------------------------------|-------------|--------------------------------|----------------------------|----------------------|-----------------|-----------------------------------|-------------|--------------------------------|----------------------------|----------------------|-----------------|-----------------------------------|-------------|--------------------------------|----|--|--|--|--|--|-------------|
| Ertrag- fähige Bäume | Ertrag je Baum | Ernte- menge | Vom Gesamtertrag entfielen auf | | | Ertrag- fähige Bäume | Ertrag je Baum | Ernte- menge | Vom Gesamtertrag entfielen auf | | | Ertrag- fähige Bäume | Ertrag je Baum | Ernte- menge | Vom Gesamtertrag entfielen auf | | | | | | | | | |
| | | | Eigen- ver- brauch | Verkauf als | | | | | Eigen- ver- brauch | Verkauf als | | | | | Eigen- ver- brauch | Verkauf als | | | | | | | | |
| | | | | Eß- obst | Ver- wer- tungs- obst | | | | | Eß- obst | Ver- wer- tungs- obst | | | | | Eß- obst | Ver- wer- tungs- obst | | | | | | | |
| Anzahl | kg | dz | % | | | Anzahl | kg | dz | % | | | Anzahl | kg | dz | % | | | | | | | | | |
| 43 | 44 | 45 | 46 | 47 | 48 | 49 | 50 | 51 | 52 | 53 | 54 | 55 | 56 | 57 | 58 | 59 | 60 | | | | | | | |
| 546 489 | 15,7 | 85 799 | 74 | 15 | 11 | 60 634 | 10,1 | 6 124 | 76 | 13 | 11 | 1 285 | 5,3 | 68 | 93 | 3 | 4 | 1 | | | | | | |
| 546 489 | 24,5 | 133 890 | 67 | 15 | 18 | 60 634 | 15,7 | 9 520 | 72 | 14 | 14 | 1 285 | 5,6 | 72 | 69 | 25 | 6 | 2 | | | | | | |
| 305 194 | 23,6 | 72 026 | 33 | 54 | 13 | 13 137 | 12,8 | 1 682 | 44 | 24 | 32 | 1 722 | 4,6 | 79 | 69 | 18 | 13 | 3 | | | | | | |
| 305 194 | 28,8 | 87 896 | 37 | 45 | 18 | 13 137 | 19,3 | 2 535 | 51 | 25 | 24 | 1 722 | 9,7 | 167 | 73 | 20 | 7 | 4 | | | | | | |
| 2 398 712 | 19,0 | 454 911 | 43 | 38 | 19 | 87 086 | 8,0 | 6 977 | 63 | 22 | 15 | 5 822 | 3,1 | 183 | 86 | 8 | 6 | 5 | | | | | | |
| 2 398 712 | 20,3 | 486 936 | 38 | 43 | 19 | 87 086 | 11,5 | 10 052 | 61 | 23 | 16 | 5 822 | 5,5 | 322 | 79 | 11 | 10 | 6 | | | | | | |
| 2 038 853 | 20,3 | 413 887 | 40 | 41 | 19 | 75 120 | 8,3 | 6 235 | 62 | 23 | 15 | 4 291 | 3,4 | 146 | 87 | 8 | 5 | 7 | | | | | | |
| 359 859 | 11,4 | 41 024 | 71 | 13 | 16 | 11 966 | 6,2 | 742 | 66 | 16 | 18 | 1 531 | 2,4 | 37 | 82 | 9 | 9 | 8 | | | | | | |
| 85 307 | 10,0 | 8 488 | 73 | 16 | 11 | 10 357 | 5,5 | 565 | 85 | 6 | 9 | 606 | 2,7 | 16 | 100 | - | - | 9 | | | | | | |
| 85 307 | 9,5 | 8 076 | 78 | 9 | 13 | 10 357 | 8,3 | 855 | 86 | 4 | 10 | 606 | 3,0 | 18 | 100 | - | - | 10 | | | | | | |
| 3 104 217 | 19,0 | 588 650 | 48 | 25 | 27 | 331 272 | 11,5 | 38 107 | 68 | 16 | 16 | 32 180 | 5,4 | 1 727 | 76 | 13 | 11 | 11 | | | | | | |
| 3 104 217 | 14,6 | 454 336 | 57 | 23 | 20 | 331 272 | 12,6 | 41 822 | 64 | 19 | 17 | 32 180 | 13,2 | 4 232 | 62 | 25 | 13 | 12 | | | | | | |
| 1 424 105 | 24,7 | 351 754 | 39 | 30 | 31 | 237 372 | 11,9 | 28 247 | 64 | 18 | 18 | 26 450 | 5,6 | 1 481 | 74 | 14 | 12 | 13 | | | | | | |
| 1 680 112 | 14,1 | 236 896 | 61 | 19 | 20 | 93 900 | 10,5 | 9 860 | 77 | 13 | 10 | 5 730 | 4,3 | 246 | 83 | 11 | 6 | 14 | | | | | | |
| 2 245 581 | 17,7 | 397 468 | 43 | 32 | 25 | 425 815 | 17,4 | 74 092 | 34 | 16 | 50 | 49 029 | 3,9 | 1 912 | 56 | 28 | 16 | 15 | | | | | | |
| 2 245 581 | 7,8 | 175 155 | 62 | 20 | 18 | 425 815 | 10,1 | 43 007 | 37 | 22 | 41 | 49 029 | 11,0 | 5 393 | 53 | 27 | 20 | 16 | | | | | | |
| 2 134 711 | 23,7 | 505 206 | 34 | 31 | 35 | 390 302 | 18,0 | 70 107 | 36 | 23 | 41 | 89 140 | 6,1 | 5 463 | 48 | 38 | 14 | 17 | | | | | | |
| 2 134 711 | 13,8 | 295 368 | 42 | 30 | 28 | 390 302 | 15,8 | 61 851 | 33 | 21 | 46 | 89 140 | 18,0 | 16 014 | 16 | 60 | 24 | 18 | | | | | | |
| 558 135 | 20,8 | 116 092 | 44 | 23 | 33 | 58 112 | 13,2 | 7 671 | 61 | 18 | 21 | 7 754 | 5,7 | 442 | 85 | 8 | 7 | 19 | | | | | | |
| 217 973 | 16,5 | 35 966 | 58 | 21 | 21 | 44 825 | 13,6 | 6 096 | 67 | 16 | 17 | 2 122 | 7,0 | 149 | 70 | 30 | - | 20 | | | | | | |
| 167 529 | 19,5 | 32 668 | 60 | 13 | 27 | 20 119 | 9,9 | 1 992 | 76 | 10 | 14 | 3 333 | 8,8 | 293 | 22 | 35 | 43 | 21 | | | | | | |
| 351 927 | 27,4 | 96 428 | 18 | 39 | 43 | 99 870 | 20,9 | 20 873 | 23 | 22 | 55 | 60 277 | 5,7 | 3 436 | 43 | 41 | 16 | 22 | | | | | | |
| 839 147 | 26,7 | 224 052 | 28 | 36 | 36 | 167 376 | 20,0 | 33 475 | 31 | 26 | 43 | 15 654 | 7,3 | 1 143 | 54 | 41 | 5 | 23 | | | | | | |
| 3 610 298 | 30,0 | 1 081 806 | 44 | 34 | 22 | 376 352 | 28,9 | 108 828 | 48 | 29 | 23 | 30 652 | 5,4 | 1 644 | 63 | 30 | 7 | 24 | | | | | | |
| 3 610 298 | 19,5 | 703 393 | 44 | 40 | 16 | 376 352 | 19,7 | 74 144 | 55 | 27 | 18 | 30 652 | 9,9 | 3 044 | 72 | 26 | 2 | 25 | | | | | | |
| 1 198 904 | 31,4 | 375 893 | 46 | 28 | 26 | 109 714 | 26,4 | 28 935 | 48 | 30 | 22 | 9 208 | 3,9 | 358 | 70 | 27 | 3 | 26 | | | | | | |
| 786 912 | 31,1 | 244 968 | 46 | 32 | 22 | 115 708 | 26,1 | 30 145 | 57 | 22 | 21 | 12 629 | 6,8 | 862 | 58 | 34 | 8 | 27 | | | | | | |
| 1 092 303 | 28,9 | 315 820 | 36 | 46 | 18 | 117 253 | 37,3 | 43 760 | 40 | 32 | 28 | 7 009 | 5,5 | 383 | 63 | 28 | 9 | 28 | | | | | | |
| 532 179 | 27,3 | 145 125 | 52 | 28 | 20 | 33 677 | 17,8 | 5 988 | 59 | 30 | 11 | 1 806 | 2,3 | 41 | 100 | - | - | 29 | | | | | | |
| 4 651 675 | 12,5 | 581 459 | 70 | 19 | 11 | 270 732 | 12,7 | 34 383 | 75 | 14 | 11 | 22 422 | 4,5 | 1 009 | 90 | 7 | 3 | 30 | | | | | | |
| 4 651 675 | 9,1 | 423 302 | 80 | 14 | 6 | 270 732 | 10,6 | 28 698 | 81 | 11 | 8 | 22 422 | 7,0 | 1 570 | 87 | 7 | 6 | 31 | | | | | | |
| 591 675 | 21,8 | 128 985 | 52 | 19 | 29 | 131 837 | 15,3 | 20 171 | 56 | 14 | 30 | 4 520 | 4,7 | 212 | 81 | 6 | 13 | 32 | | | | | | |
| 591 675 | 7,1 | 42 009 | 84 | 10 | 6 | 131 837 | 6,6 | 8 701 | 87 | 10 | 3 | 4 520 | 4,4 | 199 | 87 | 6 | 7 | 33 | | | | | | |
| 332 473 | 21,4 | 71 062 | 62 | 29 | 9 | 26 508 | 15,6 | 4 135 | 69 | 30 | 1 | 3 303 | 5,2 | 172 | 82 | 18 | - | 34 | | | | | | |
| 332 473 | 11,6 | 38 648 | 78 | 15 | 7 | 26 508 | 15,0 | 3 976 | 79 | 15 | 6 | 3 303 | 9,4 | 311 | 79 | 18 | 3 | 35 | | | | | | |
| 20 006 332 | 19,9 | 3 975 860 | 48 | 30 | 22 | 2 124 032 | 17,2 | 365 171 | 49 | 21 | 30 | 240 681 | 5,2 | 12 485 | 60 | 28 | 12 | 36 | | | | | | |
| 20 006 332 | 14,2 | 2 849 009 | 53 | 30 | 17 | 2 124 032 | 13,4 | 285 161 | 53 | 21 | 26 | 240 681 | 13,0 | 31 342 | 40 | 42 | 18 | 37 | | | | | | |
| 20 006 332 | 21,7 | 4 353 400 | 49 | 28 | 23 | 2 124 032 | 18,0 | 383 000 | 54 | 23 | 23 | 240 681 | 11,2 | 26 850 | 46 | 29 | 25 | 38 | | | | | | |

| Lfd. Nr. | Gebiet | Jahr | Pfirsiche | | | | | | Walnüsse | | | | | |
|-------------|--|-----------|----------------------------|----------------------|-----------------|-----------------------------------|-------------|--------------------------------|----------------------------|----------------------|-----------------|-----------------------------------|-------------|--------------------------------|
| | | | Ertrag- fähige Bäume | Ertrag je Baum | Ernte- menge | Vom Gesamtertrag entfielen auf | | | Ertrag- fähige Bäume | Ertrag je Baum | Ernte- menge | Vom Gesamtertrag entfielen auf | | |
| | | | | | | Eigen- ver- brauch | Verkauf als | | | | | Eigen- ver- brauch | Verkauf als | |
| | | | | | | | EG- obst | Ver- wer- tungs- obst | | | | | EG- obst | Ver- wer- tungs- obst |
| | | | Anzahl | kg | dz | % | | | Anzahl | kg | dz | % | | |
| 61 | 62 | 63 | 64 | 65 | 66 | 67 | 68 | 69 | 70 | 71 | 72 | | | |
| 1 | Schleswig-Holstein . . . | 1965 | 12 711 | 5,1 | 648 | 97 | 2 | 1 | 14 108 | 11,0 | 1 552 | 93 | 7 | — |
| 2 | | 1964 | 12 711 | 7,6 | 966 | 77 | 15 | 8 | 14 108 | 13,3 | 1 876 | 91 | 9 | — |
| 3 | Hamburg | 1965 | 26 138 | 5,8 | 1 560 | 60 | 27 | 13 | 4 922 | 13,9 | 684 | 84 | 15 | 1 |
| 4 | | 1964 | 26 138 | 11,6 | 3 032 | 63 | 28 | 9 | 4 922 | 13,2 | 650 | 82 | 12 | 6 |
| 5 | Niedersachsen | 1965 | 58 437 | 4,0 | 2 322 | 86 | 7 | 7 | 50 972 | 7,3 | 3 712 | 87 | 10 | 3 |
| 6 | | 1964 | 58 437 | 6,9 | 4 059 | 83 | 12 | 5 | 50 972 | 11,3 | 5 748 | 79 | 16 | 5 |
| 7 | Ldw. Ka.Bez. Hannover . | 1965 | 36 418 | 4,2 | 1 529 | 84 | 8 | 8 | 39 335 | 7,9 | 3 107 | 86 | 10 | 4 |
| 8 | Weser-Ems | 1965 | 22 019 | 3,6 | 793 | 90 | 6 | 4 | 11 637 | 5,2 | 605 | 91 | 8 | 1 |
| 9 | Bremen | 1965 | 7 674 | 4,1 | 317 | 98 | 1 | 1 | 1 396 | 2,1 | 30 | 83 | 17 | — |
| 10 | | 1964 | 7 674 | 5,9 | 454 | 78 | 8 | 14 | 1 396 | 8,2 | 115 | 57 | 22 | 21 |
| 11 | Nordrhein-Westfalen . . | 1965 | 755 450 | 5,5 | 41 353 | 75 | 15 | 10 | 90 644 | 10,2 | 9 228 | 81 | 15 | 4 |
| 12 | | 1964 | 755 450 | 15,5 | 117 172 | 55 | 28 | 17 | 90 644 | 24,6 | 22 300 | 69 | 27 | 4 |
| 13 | Landesteil Nordrhein . . | 1965 | 565 685 | 5,7 | 32 244 | 73 | 16 | 11 | 54 423 | 10,1 | 5 497 | 76 | 18 | 6 |
| 14 | Westfalen . . | 1965 | 189 765 | 4,8 | 9 109 | 83 | 10 | 7 | 36 221 | 10,3 | 3 731 | 87 | 11 | 2 |
| 15 | Hessen | 1965 | 307 796 | 2,7 | 8 310 | 73 | 16 | 11 | 52 996 | 6,9 | 3 657 | 71 | 23 | 6 |
| 16 | | 1964 | 307 796 | 11,2 | 34 473 | 46 | 27 | 27 | 52 996 | 12,9 | 6 836 | 61 | 31 | 8 |
| 17 | Rheinland-Pfalz | 1965 | 492 112 | 6,2 | 30 476 | 45 | 40 | 15 | 102 861 | 13,2 | 13 574 | 69 | 27 | 4 |
| 18 | | 1964 | 492 112 | 14,7 | 72 247 | 27 | 52 | 21 | 102 861 | 17,9 | 18 418 | 62 | 32 | 6 |
| 19 | RB Koblenz | 1965 | 80 234 | 4,7 | 3 771 | 71 | 18 | 11 | 28 302 | 12,0 | 3 396 | 68 | 28 | 4 |
| 20 | Trier | 1965 | 27 127 | 5,6 | 1 519 | 81 | 14 | 5 | 13 045 | 9,9 | 1 291 | 85 | 15 | — |
| 21 | Montabaur | 1965 | 8 397 | 3,6 | 302 | 49 | 39 | 12 | 5 135 | 7,4 | 380 | 64 | 36 | — |
| 22 | Rheinhausen | 1965 | 110 671 | 6,4 | 7 083 | 30 | 48 | 22 | 11 571 | 16,2 | 1 875 | 74 | 25 | 1 |
| 23 | Pfalz | 1965 | 265 683 | 6,7 | 17 801 | 43 | 44 | 13 | 44 808 | 14,8 | 6 632 | 66 | 28 | 6 |
| 24 | Baden-Württemberg . . . | 1965 | 633 719 | 5,8 | 36 506 | 58 | 33 | 9 | 225 966 | 8,3 | 18 743 | 76 | 23 | 1 |
| 25 | | 1964 | 633 719 | 16,1 | 101 769 | 55 | 30 | 15 | 225 966 | 19,9 | 44 942 | 70 | 28 | 2 |
| 26 | RB Nordwürttemberg . . | 1965 | 108 331 | 3,5 | 3 756 | 65 | 28 | 7 | 52 298 | 8,1 | 4 213 | 86 | 13 | 1 |
| 27 | Nordbaden | 1965 | 333 918 | 5,0 | 16 636 | 59 | 35 | 6 | 61 711 | 7,5 | 4 653 | 82 | 15 | 2 |
| 28 | Südbaden | 1965 | 179 397 | 8,8 | 15 729 | 55 | 33 | 12 | 92 102 | 9,1 | 8 400 | 66 | 33 | 1 |
| 29 | Südwestfalen-Ho- henzollern | 1965 | 12 073 | 3,2 | 385 | 79 | 16 | 5 | 19 855 | 7,4 | 1 477 | 85 | 15 | — |
| 30 | Bayern | 1965 | 126 627 | 5,6 | 7 091 | 87 | 10 | 3 | 152 017 | 7,0 | 10 641 | 91 | 8 | 1 |
| 31 | | 1964 | 126 627 | 10,2 | 12 916 | 84 | 10 | 6 | 152 017 | 14,7 | 22 346 | 87 | 12 | 1 |
| 32 | Saarland | 1965 | 72 819 | 3,9 | 2 840 | 82 | 5 | 13 | 19 188 | 6,0 | 1 151 | 82 | 17 | 1 |
| 33 | | 1964 | 72 819 | 4,9 | 3 568 | 76 | 14 | 10 | 19 188 | 17,6 | 3 377 | 77 | 19 | 4 |
| 34 | Berlin (West) | 1965 | 42 504 | 7,9 | 3 358 | 92 | 7 | 1 | 17 070 | 12,7 | 2 168 | 83 | 17 | — |
| 35 | | 1964 | 42 504 | 8,3 | 3 527 | 84 | 11 | 5 | 17 070 | 19,1 | 3 260 | 83 | 17 | — |
| 36 | Bundesgebiet . . . | 1965 | 2 535 987 | 5,3 | 134 781 | 65 | 25 | 10 | 732 140 | 8,9 | 65 140 | 79 | 19 | 2 |
| 37 | | 1964 | 2 535 987 | 14,0 | 354 183 | 51 | 32 | 17 | 732 140 | 17,7 | 129 868 | 73 | 24 | 3 |
| 38 | | D 1959/64 | 2 535 987 | 12,2 | 310 700 | 53 | 31 | 16 | 732 140 | 11,7 | 85 772 | 76 | 21 | 3 |

ernie

| Baumobst zusammen | | | | | | Erdbeeren | | | Obst zusammen (ohne Strauch- beerenobst) | Lfd. Nr. |
|------------------------|-------------------|------------|-----------------------------------|-------------|---------------------------|-----------|-----------------|------------|--|-------------|
| Ertragsfähige Bäume | Ertrag je Baum | Erntemenge | Vom Gesamtertrag entfielen auf | | | Fläche | Ertrag je ha | Erntemenge | | |
| | | | Eigen- verbrauch | Verkauf als | | | | | | |
| | | | | EG- obst | Verwer- nungs- obst | | | | Erntemenge | |
| Anzahl | kg | dz | % | | | ha | dz | | | |
| 73 | 74 | 75 | 76 | 77 | 78 | 79 | 80 | 81 | 82 | |
| 3 657 393 | 28,3 | 1 035 895 | 48 | 41 | 11 | 409 | 66,4 | 27 157 | 1 063 052 | 1 |
| 3 657 393 | 34,8 | 1 271 257 | 67 | 20 | 13 | 379 | 91,0 | 34 497 | 1 305 754 | 2 |
| 1 931 062 | 33,1 | 639 201 | 35 | 51 | 14 | 176 | 79,1 | 13 922 | 653 123 | 3 |
| 1 931 062 | 36,9 | 712 663 | 48 | 36 | 16 | 221 | 78,4 | 17 326 | 729 989 | 4 |
| 13 147 670 | 26,1 | 3 435 763 | 37 | 43 | 20 | 539 | 75,4 | 40 618 | 3 476 381 | 5 |
| 13 147 670 | 34,4 | 4 521 506 | 35 | 44 | 21 | 400 | 84,0 | 33 647 | 4 555 153 | 6 |
| 10 458 943 | 29,2 | 3 053 720 | 33 | 46 | 21 | 478 | 75,3 | 36 008 | 3 089 728 | 7 |
| 2 688 727 | 14,2 | 382 043 | 71 | 19 | 10 | 61 | 76,2 | 4 610 | 386 653 | 8 |
| 521 930 | 12,2 | 63 742 | 72 | 17 | 11 | 5 | 76,8 | 402 | 64 144 | 9 |
| 521 930 | 19,0 | 99 420 | 64 | 21 | 15 | 5 | 70,1 | 334 | 99 754 | 10 |
| 19 612 106 | 15,7 | 3 077 886 | 55 | 26 | 19 | 383 | 75,9 | 29 079 | 3 106 965 | 11 |
| 19 612 106 | 24,0 | 4 712 255 | 47 | 32 | 21 | 359 | 71,1 | 25 526 | 4 737 781 | 12 |
| 10 966 776 | 15,6 | 1 713 676 | 45 | 32 | 23 | 248 | 81,0 | 20 088 | 1 733 764 | 13 |
| 8 645 330 | 15,8 | 1 364 210 | 66 | 19 | 15 | 135 | 66,6 | 8 991 | 1 373 201 | 14 |
| 9 554 411 | 17,0 | 1 619 509 | 51 | 26 | 23 | 258 | 68,2 | 17 544 | 1 637 053 | 15 |
| 9 554 411 | 13,2 | 1 262 087 | 46 | 33 | 21 | 313 | 46,4 | 14 400 | 1 276 487 | 16 |
| 9 729 776 | 19,5 | 1 898 406 | 42 | 29 | 29 | 222 | 52,4 | 11 632 | 1 910 038 | 17 |
| 9 729 776 | 17,6 | 1 710 578 | 38 | 33 | 29 | 173 | 44,5 | 7 710 | 1 718 288 | 18 |
| 2 817 378 | 17,0 | 479 713 | 46 | 24 | 30 | 75 | 57,8 | 4 297 | 484 010 | 19 |
| 1 500 052 | 19,9 | 297 804 | 61 | 19 | 20 | 44 | 51,9 | 2 317 | 300 121 | 20 |
| 693 579 | 17,5 | 121 101 | 59 | 19 | 22 | 27 | 43,6 | 1 171 | 122 272 | 21 |
| 1 664 308 | 21,5 | 357 433 | 22 | 40 | 38 | 14 | 49,7 | 684 | 358 117 | 22 |
| 3 054 459 | 21,0 | 642 355 | 38 | 34 | 28 | 62 | 50,8 | 3 163 | 645 518 | 23 |
| 21 146 566 | 27,9 | 5 907 580 | 50 | 27 | 23 | 480 | 73,4 | 35 232 | 5 942 812 | 24 |
| 21 146 566 | 28,3 | 5 979 382 | 51 | 27 | 22 | 381 | 70,4 | 26 822 | 6 006 204 | 25 |
| 8 543 887 | 28,9 | 2 472 931 | 48 | 23 | 29 | . | . | . | . | 26 |
| 3 902 338 | 23,0 | 896 822 | 60 | 23 | 17 | . | . | . | . | 27 |
| 4 506 663 | 27,2 | 1 223 640 | 47 | 35 | 18 | . | . | . | . | 28 |
| 4 193 678 | 31,3 | 1 314 187 | 52 | 29 | 19 | . | . | . | . | 29 |
| 16 657 804 | 13,7 | 2 287 832 | 75 | 15 | 10 | 429 | 68,7 | 29 472 | 2 317 304 | 30 |
| 16 657 804 | 14,7 | 2 442 180 | 74 | 16 | 10 | 329 | 64,3 | 21 155 | 2 463 335 | 31 |
| 2 387 856 | 19,8 | 472 091 | 68 | 14 | 18 | 52 | 103,6 | 5 428 | 477 519 | 32 |
| 2 387 856 | 11,4 | 273 007 | 74 | 16 | 10 | 62 | 69,2 | 4 290 | 277 297 | 33 |
| 1 922 206 | 22,9 | 439 372 | 54 | 30 | 16 | 3 | 57,5 | 199 | 439 571 | 34 |
| 1 922 206 | 17,0 | 326 703 | 69 | 16 | 15 | 4 | 54,8 | 202 | 326 905 | 35 |
| 100 268 780 | 20,8 | 20 877 277 | 50 | 30 | 20 | 2 956 | 71,3 | 210 685 | 21 087 962 | 36 |
| 100 268 780 | 23,2 | 23 311 038 | 50 | 31 | 19 | 2 626 | 70,8 | 185 909 | 23 496 947 | 37 |
| 100 245 707 | 26,8 | 26 907 022 | 50 | 29 | 21 | 2 982 | 64,1 | 191 100 | 27 098 122 | 38 |

2. Obsternte

| Lfd. Nr. | Gebiet | Jahr | Erträge des Strauchbeerenobstes | | | | Himbeeren |
|-------------|-----------------------------|------|---------------------------------|----------|----------|--------------------|-----------|
| | | | Johannisbeeren | | | Stachel- beeren | |
| | | | rote und weiße | schwarze | zusammen | | |
| | | | | | | | |
| 1 | Schleswig - Holstein | 1965 | 3,3 | 2,7 | 3,1 | 3,3 | 1,5 |
| 2 | | 1964 | 3,4 | 2,9 | 3,2 | 3,6 | 1,3 |
| 3 | Hamburg | 1965 | 2,1 | 3,2 | 2,3 | 2,5 | 1,9 |
| 4 | | 1964 | 4,2 | 3,6 | 4,0 | 4,2 | 2,1 |
| 5 | Niedersachsen | 1965 | 3,5 | 2,9 | 3,4 | 3,8 | 1,6 |
| 6 | | 1964 | 3,4 | 3,0 | 3,3 | 3,8 | 1,7 |
| 7 | Ldw. Ka. Bez. Hannover | 1965 | 3,6 | 2,8 | 3,4 | 3,7 | 1,6 |
| 8 | Weser - Ems | 1965 | 3,5 | 2,9 | 3,4 | 4,0 | 1,3 |
| 9 | Bremen | 1965 | 3,3 | 3,3 | 3,3 | 3,3 | 0,8 |
| 10 | | 1964 | 3,1 | 2,6 | 3,0 | 3,3 | 1,1 |
| 11 | Nordrhein - Westfalen | 1965 | 2,8 | 2,6 | 2,8 | 2,8 | 1,0 |
| 12 | | 1964 | 3,0 | 2,8 | 3,0 | 3,3 | 1,3 |
| 13 | Landesteil Nordrhein | 1965 | 2,9 | 2,6 | 2,9 | 2,7 | 0,9 |
| 14 | Westfalen | 1965 | 2,7 | 2,5 | 2,7 | 3,1 | 1,2 |
| 15 | Hessen | 1965 | 3,3 | 2,7 | 3,2 | 3,0 | 1,6 |
| 16 | | 1964 | 3,5 | 3,2 | 3,4 | 3,3 | 1,5 |
| 17 | RB Darmstadt | 1965 | . | . | 3,4 | 2,9 | 1,8 |
| 18 | Kassel | 1965 | . | . | 2,9 | 3,0 | 1,6 |
| 19 | Wiesbaden | 1965 | . | . | 3,2 | 3,1 | 1,6 |
| 20 | Rheinland - Pfalz | 1965 | 2,5 | 2,1 | 2,4 | 2,5 | 1,2 |
| 21 | | 1964 | 2,9 | 2,5 | 2,8 | 2,8 | 1,3 |
| 22 | RB Koblenz | 1965 | . | . | 2,4 | 2,6 | 1,1 |
| 23 | Trier | 1965 | . | . | 2,3 | 2,1 | 1,2 |
| 24 | Montabaur | 1965 | . | . | 2,5 | 2,7 | 1,2 |
| 25 | Rheinhessen | 1965 | . | . | 2,8 | 2,4 | 1,2 |
| 26 | Pfalz | 1965 | . | . | 2,1 | 2,7 | 1,3 |
| 27 | Baden - Württemberg | 1965 | 3,1 | 2,5 | 2,9 | 2,6 | 1,5 |
| 28 | | 1964 | 3,8 | 3,2 | 3,7 | 3,0 | 1,2 |
| 29 | RB Nordwürttemberg | 1965 | . | . | 3,1 | 2,7 | 1,3 |
| 30 | Nordbaden | 1965 | . | . | 2,9 | 2,5 | 1,3 |
| 31 | Südbaden | 1965 | . | . | 3,0 | 2,6 | 2,1 |
| 32 | Südwestfalen - Hohenzollern | 1965 | . | . | 2,8 | 2,5 | 1,2 |
| 33 | Bayern | 1965 | 3,1 | 2,4 | 3,0 | 3,2 | 1,2 |
| 34 | | 1964 | 3,2 | 2,5 | 3,1 | 3,1 | 1,1 |
| 35 | RB Oberbayern | 1965 | 3,2 | 2,2 | . | 3,0 | 1,2 |
| 36 | Niederbayern | 1965 | 2,8 | 2,1 | . | 2,7 | 1,1 |
| 37 | Oberpfalz | 1965 | 2,7 | 2,2 | . | 3,0 | 1,4 |
| 38 | Oberfranken | 1965 | 3,6 | 2,8 | . | 3,6 | 1,2 |
| 39 | Mittelfranken | 1965 | 2,6 | 2,1 | . | 2,9 | 1,3 |
| 40 | Unterfranken | 1965 | 3,1 | 2,5 | . | 3,4 | 1,3 |
| 41 | Schwaben | 1965 | 3,2 | 2,7 | . | 3,1 | 1,2 |
| 42 | Saarland | 1965 | . | . | 2,2 | 2,4 | 1,6 |
| 43 | | 1964 | . | . | 2,5 | 2,3 | 1,2 |
| 44 | Berlin (West) | 1965 | 3,3 | 2,2 | 3,2 | 2,8 | 1,3 |
| 45 | | 1964 | 2,8 | 2,2 | 2,7 | 2,9 | 1,1 |
| 46 | Bundesgebiet | 1965 | 3,0 | 2,6 | 2,9 | 3,0 | 1,4 |
| 47 | | 1964 | 3,3 | 2,9 | 3,2 | 3,3 | 1,4 |
| 48 | D 1959/64 | | . | . | 3,0 | 3,0 | 1,3 |

3. Obsterträge in ausgewählten Obstbaukreisen

| Regierungsbezirk Kreisfreie Stadt Landkreis | Äpfel | | Birnen | | Süß- kirschen | | Sauer- kirschen | | Pflaumen, Zwetschen | | Mirabellen, Renekloden | | Pfirsiche | | Erdbeeren | |
|---|------------|-------|--------|------|------------------|------|--------------------|------|------------------------|------|---------------------------|------|-----------|------|-----------|----------|
| | 1964 | 1965 | 1964 | 1965 | 1964 | 1965 | 1964 | 1965 | 1964 | 1965 | 1964 | 1965 | 1964 | 1965 | 1964 | 1965 |
| | kg je Baum | | | | | | | | | | | | | | | dz je ha |
| Niedersachsen | | | | | | | | | | | | | | | | |
| RB Hannover | 24,0 | 15,2 | 25,1 | 13,5 | 21,9 | 16,6 | 15,9 | 8,4 | 11,6 | 12,6 | 9,5 | 6,4 | 8,7 | 3,8 | 88,3 | 66,4 |
| Ldkr. Hannover | 23,7 | 14,0 | 21,5 | 14,3 | 21,4 | 15,3 | 15,7 | 7,6 | 10,3 | 9,1 | 9,1 | 6,4 | 9,5 | 2,6 | 70,6 | 65,3 |
| Schaumburg-Lippe | 16,5 | 13,2 | 13,9 | 14,0 | 21,7 | 12,9 | 10,7 | 4,7 | 4,4 | 13,0 | 4,9 | 3,2 | 5,8 | 3,2 | 76,7 | 80,0 |
| RB Hildesheim | 24,5 | 20,0 | 27,8 | 18,6 | 23,8 | 17,8 | 18,4 | 12,6 | 10,2 | 17,4 | 9,5 | 8,7 | 5,9 | 3,3 | 63,1 | 63,5 |
| Ldkr. Alfeld | 29,6 | 18,5 | 31,3 | 19,9 | 14,1 | 16,1 | 14,0 | 7,5 | 10,5 | 17,9 | 6,5 | 6,4 | 4,4 | 3,2 | 85,0 | 100,0 |
| Hildesheim-Marienburg | 25,5 | 13,4 | 27,5 | 17,5 | 22,4 | 17,0 | 20,5 | 13,8 | 9,4 | 11,5 | 9,2 | 5,9 | 4,1 | 3,3 | 47,6 | 44,0 |
| RB Lüneburg | 38,6 | 27,5 | 37,0 | 22,7 | 23,9 | 19,2 | 17,1 | 12,6 | 21,0 | 22,1 | 11,6 | 10,8 | 8,5 | 5,7 | 80,5 | 74,3 |
| Ldkr. Harburg | 74,2 | 46,6 | 63,5 | 38,9 | 31,0 | 19,6 | 20,0 | 13,1 | 29,6 | 28,5 | 10,5 | 18,4 | 2,0 | 2,1 | 95,7 | 83,7 |
| Uelzen | 43,1 | 40,3 | 29,4 | 18,9 | 20,4 | 18,9 | 15,1 | 12,4 | 22,3 | 19,3 | 21,1 | 7,7 | 10,0 | 3,0 | 80,0 | 75,0 |
| RB Stade | 92,5 | 77,5 | 50,1 | 29,9 | 45,1 | 33,6 | 16,6 | 11,0 | 36,3 | 27,3 | 22,7 | 10,2 | 10,6 | 9,0 | 94,2 | 83,1 |
| Ldkr. Land Hadeln | 80,4 | 60,1 | 39,2 | 25,2 | 20,6 | 19,8 | 14,1 | 9,9 | 25,2 | 14,2 | 19,0 | 8,3 | 12,2 | 5,5 | 96,8 | 91,2 |
| Stade | 118,4 | 100,6 | 73,3 | 41,0 | 49,4 | 36,8 | 23,8 | 15,1 | 43,0 | 32,1 | 27,7 | 12,1 | 0,0 | 0,5 | 94,2 | 80,0 |
| VB Braunschweig | 21,6 | 18,1 | 26,7 | 18,0 | 25,3 | 14,8 | 17,1 | 10,1 | 13,3 | 16,7 | 9,9 | 6,7 | 6,5 | 4,5 | 82,5 | 68,8 |
| Ldkr. Helmstedt | 28,6 | 28,0 | 39,4 | 18,8 | 19,0 | 13,4 | 16,0 | 7,9 | 17,1 | 18,2 | 8,0 | 6,4 | 7,3 | 4,1 | 66,7 | 77,7 |
| Wolfenbüttel | 16,3 | 12,7 | 29,2 | 22,4 | 32,7 | 16,8 | 21,5 | 8,4 | 8,3 | 23,0 | 7,9 | 11,0 | 6,5 | 4,3 | 83,9 | 73,4 |
| VB Oldenburg | 30,5 | 22,3 | 26,2 | 17,0 | 15,0 | 10,3 | 11,3 | 6,3 | 15,5 | 11,8 | 9,5 | 8,0 | 5,0 | 4,6 | 64,3 | 79,1 |
| Ldkr. Vechta | 29,2 | 34,8 | 24,8 | 23,5 | 21,3 | 14,6 | 12,0 | 3,1 | 15,0 | 8,3 | 11,7 | 18,0 | 5,9 | 3,1 | 52,5 | 80,0 |
| Wesermarsch | 40,3 | 41,9 | 28,5 | 32,1 | 10,9 | 15,4 | 8,7 | 5,0 | 23,8 | 19,4 | 15,4 | 4,0 | 5,2 | 2,1 | 67,2 | - |
| Nordrhein-Westfalen | | | | | | | | | | | | | | | | |
| RB Düsseldorf | 24,0 | 13,3 | 29,6 | 14,2 | 28,3 | 14,2 | 21,4 | 7,5 | 12,5 | 18,5 | 10,2 | 9,9 | 11,6 | 5,6 | 87,6 | 82,0 |
| KrfrSt.Düsseldorf | 17,6 | 7,8 | 32,5 | 8,9 | 35,0 | 12,0 | 22,5 | 2,5 | 10,0 | 11,3 | 2,8 | 7,5 | 3,0 | 5,6 | 87,6 | 75,0 |
| Ldkr. Düsseldorf-Mettmann | 31,8 | 14,0 | 36,6 | 15,9 | 31,4 | 18,0 | 25,2 | 9,2 | 12,0 | 21,6 | 9,0 | 14,0 | 11,2 | 3,3 | 140,0 | 120,0 |
| Grevenbroich | 42,7 | 26,2 | 57,9 | 32,7 | 29,0 | 19,9 | 22,7 | 9,0 | 18,2 | 26,4 | 17,3 | 7,5 | 20,0 | 10,5 | 68,3 | 58,7 |
| Kempen-Krefeld | 19,2 | 13,0 | 29,5 | 21,9 | 24,3 | 13,3 | 22,9 | 12,9 | 15,1 | 22,8 | 6,6 | 15,9 | 10,0 | 5,9 | 104,0 | 89,3 |
| Moers | 30,3 | 23,5 | 34,7 | 19,4 | 32,3 | 13,4 | 27,2 | 7,1 | 12,3 | 18,4 | 14,2 | 9,1 | 18,0 | 6,7 | 120,0 | 120,0 |
| Rees | 31,1 | 15,9 | 43,0 | 17,4 | 34,1 | 8,8 | 14,8 | 3,8 | 12,5 | 18,8 | 7,8 | 10,3 | 8,8 | 6,9 | 87,6 | 82,0 |
| Rhein-Wupper-Kreis | 24,7 | 14,6 | 31,3 | 21,2 | 27,2 | 18,2 | 25,8 | 6,4 | 12,2 | 27,8 | 15,8 | 11,9 | 18,1 | 7,2 | 100,0 | 87,5 |
| RB Köln | 27,3 | 15,5 | 36,2 | 18,7 | 38,8 | 23,4 | 23,0 | 9,5 | 23,0 | 29,6 | 18,1 | 15,9 | 31,7 | 5,1 | 62,3 | 81,6 |
| Ldkr. Bergheim-Erfst | 21,9 | 13,3 | 29,5 | 17,4 | 45,1 | 24,1 | 26,0 | 15,4 | 17,0 | 26,2 | 21,5 | 20,1 | 22,6 | 8,0 | 62,3 | 81,6 |
| Bonn | 33,6 | 16,8 | 46,3 | 30,1 | 44,2 | 31,7 | 25,6 | 9,3 | 33,5 | 43,6 | 15,4 | 12,7 | 45,2 | 7,2 | 69,4 | 97,7 |
| Euskirchen | 23,7 | 14,6 | 37,5 | 12,7 | 38,3 | 22,8 | 25,7 | 14,5 | 8,6 | 27,5 | 13,9 | 15,1 | 17,1 | 9,6 | 72,0 | 58,1 |
| Köln | 22,4 | 8,4 | 30,5 | 17,3 | 43,7 | 29,1 | 23,4 | 9,6 | 20,4 | 29,2 | 15,1 | 18,2 | 14,3 | 3,0 | 82,8 | 85,2 |
| Siegbkreis | 24,9 | 18,4 | 34,9 | 14,3 | 42,4 | 20,6 | 23,2 | 8,6 | 25,7 | 25,7 | 22,3 | 32,3 | 29,3 | 2,4 | 46,0 | 54,0 |
| RB Aachen | 34,9 | 22,0 | 40,6 | 18,1 | 33,7 | 12,0 | 22,8 | 7,5 | 18,7 | 27,0 | 15,7 | 9,6 | 22,1 | 7,1 | 80,8 | 77,4 |
| Ldkr. Duren | 27,1 | 30,5 | 29,4 | 22,0 | 40,4 | 15,2 | 26,7 | 11,6 | 15,9 | 54,2 | 13,8 | 12,2 | 21,2 | 9,2 | 62,0 | 57,0 |
| RB Detmold | 22,7 | 16,3 | 31,1 | 14,0 | 29,4 | 20,0 | 16,8 | 12,0 | 16,5 | 16,6 | 11,7 | 11,0 | 9,7 | 5,6 | 62,9 | 64,8 |
| Ldkr. Büren | 18,4 | 16,2 | 31,1 | 11,8 | 34,6 | 21,1 | 16,5 | 9,9 | 28,6 | 16,0 | 8,8 | 6,3 | 5,8 | 2,6 | 76,0 | 110,0 |
| RB Arnsberg | 24,3 | 20,6 | 36,3 | 16,9 | 28,4 | 12,3 | 18,0 | 6,0 | 9,3 | 15,1 | 9,2 | 11,3 | 7,5 | 6,2 | 67,7 | 51,0 |
| Ldkr. Lippstadt | 22,6 | 23,8 | 31,1 | 14,9 | 41,8 | 19,8 | 12,5 | 8,0 | 11,2 | 12,8 | 9,1 | 8,8 | 16,8 | 19,1 | 70,0 | 30,5 |
| Unna | 28,3 | 23,3 | 41,7 | 18,1 | 36,9 | 12,6 | 19,9 | 5,8 | 4,7 | 18,9 | 10,2 | 12,2 | 3,4 | 3,2 | 60,0 | 40,0 |
| Hessen | | | | | | | | | | | | | | | | |
| RB Darmstadt | 11,7 | 19,2 | 21,3 | 13,5 | 33,8 | 17,2 | 17,4 | 11,7 | 10,7 | 21,0 | 9,5 | 16,9 | 10,8 | 2,7 | 41,4 | 63,8 |
| Ldkr. Bergstrasse | 10,0 | 13,6 | 23,9 | 10,3 | 16,9 | 15,1 | 9,5 | 9,6 | 8,5 | 19,6 | 7,6 | 18,9 | 7,7 | 1,6 | 87,2 | 97,3 |
| Büdingen | 11,9 | 21,0 | 13,7 | 13,7 | 45,1 | 17,5 | 16,6 | 9,1 | 7,3 | 26,0 | 6,3 | 18,8 | 4,2 | 3,3 | - | - |
| Erbach | 8,1 | 20,3 | 14,5 | 17,5 | 19,4 | 26,0 | 14,4 | 16,6 | 3,1 | 14,5 | 5,7 | 22,9 | 10,9 | 3,7 | 57,9 | 78,7 |
| Friedberg | 12,8 | 25,5 | 23,2 | 14,6 | 47,6 | 21,0 | 18,8 | 14,7 | 12,1 | 37,2 | 7,3 | 16,8 | 7,1 | 3,3 | 96,3 | 112,4 |
| Gr. Gerau | 9,9 | 16,2 | 17,8 | 12,4 | 38,7 | 24,7 | 22,5 | 16,9 | 18,5 | 22,6 | 10,0 | 20,0 | 10,2 | 2,6 | 85,9 | 69,0 |
| RB Kassel | 11,8 | 22,0 | 20,1 | 17,5 | 27,2 | 21,3 | 14,9 | 12,5 | 3,7 | 12,1 | 5,9 | 6,8 | 5,1 | 3,2 | 62,5 | 71,0 |
| Ldkr. Marburg | 8,7 | 25,5 | 15,9 | 19,0 | 21,9 | 16,0 | 11,9 | 13,4 | 2,7 | 16,3 | 5,7 | 5,1 | 2,9 | 4,1 | 60,0 | 58,2 |
| Witzenhausen | 9,5 | 18,0 | 17,8 | 13,0 | 30,7 | 28,5 | 14,6 | 6,5 | 2,1 | 5,8 | 2,5 | 8,0 | 2,0 | 2,3 | 45,9 | 79,3 |
| RB Wiesbaden | 12,3 | 16,8 | 20,6 | 11,5 | 38,7 | 19,1 | 17,1 | 9,8 | 8,2 | 19,0 | 10,8 | 18,9 | 12,4 | 2,7 | 58,4 | 76,7 |
| KrfrSt. Frankfurt | 17,0 | 13,7 | 17,5 | 6,2 | 40,5 | 19,6 | 21,6 | 11,7 | 14,7 | 16,1 | 12,3 | 12,5 | 14,1 | 2,7 | 45,0 | 66,0 |
| Wiesbaden | 16,1 | 21,3 | 23,9 | 12,8 | 54,8 | 25,5 | 16,8 | 9,9 | 15,5 | 25,1 | 15,2 | 20,1 | 13,5 | 4,4 | - | - |
| Ldkr. Main-Taunus | 9,5 | 18,9 | 29,2 | 13,6 | 33,4 | 19,3 | 16,3 | 7,5 | 17,6 | 23,6 | 14,2 | 21,8 | 12,2 | 1,4 | 59,0 | 72,9 |
| Obertaunus | 9,1 | 22,0 | 21,5 | 9,7 | 44,0 | 13,8 | 16,0 | 3,9 | 15,5 | 31,3 | 8,3 | 27,4 | 7,0 | 0,9 | - | - |
| Rheingau | 23,8 | 15,2 | 28,8 | 22,0 | 32,9 | 21,1 | 14,3 | 14,3 | 10,0 | 21,4 | 17,4 | 21,9 | 11,3 | 2,6 | 54,8 | 91,9 |
| Wetzlar | 6,5 | 16,3 | 21,9 | 12,9 | 39,9 | 13,5 | 16,3 | 9,7 | 2,6 | 27,0 | 2,0 | 10,3 | 2,7 | 1,9 | - | 73,0 |
| Rheinland-Pfalz | | | | | | | | | | | | | | | | |
| RB Koblenz | 13,4 | 17,8 | 20,1 | 15,0 | 33,8 | 14,8 | 23,1 | 12,5 | 10,2 | 20,8 | 9,3 | 13,2 | 14,1 | 4,7 | 46,5 | 57,8 |
| KrfrSt. u. Ldkr. Koblenz | 15,2 | 16,1 | - | - | 38,9 | 13,8 | 25,8 | 17,4 | - | - | - | - | 13,2 | 6,1 | 47,2 | 62,6 |
| Ldkr. Ahrweiler | 8,3 | 13,1 | 13,6 | 13,5 | - | - | - | - | - | - | - | - | - | - | 35,1 | 53,0 |
| Kreuznach | 17,8 | 23,4 | 24,3 | 19,6 | - | - | 22,0 | 10,6 | 13,8 | 27,9 | - | - | - | - | - | - |
| Mayen | 14,5 | 18,3 | - | - | 32,1 | 17,6 | - | - | - | - | - | - | - | - | - | - |
| Neuwied | 17,3 | 15,9 | - | - | 25,5 | 18,8 | 31,7 | 12,4 | - | - | - | - | - | - | 49,8 | 54,1 |
| St. Goar | 11,9 | 19,4 | - | - | 41,8 | 13,9 | - | - | - | - | - | - | - | - | - | - |
| RB Trier | 11,6 | 23,2 | 23,1 | 15,3 | 33,6 | 14,7 | 19,7 | 9,2 | 10,5 | 16,5 | 11,6 | 13,6 | 12,9 | 5,6 | 45,0 | 51,9 |
| KrfrSt. u. Ldkr. Trier | 11,8 | 20,7 | 19,3 | 17,7 | - | - | 20,5 | 7,9 | - | - | 15,6 | 15,4 | - | - | 47,5 | 51,2 |
| Ldkr. Saarburg | 9,2 | 30,3 | 22,1 | 13,2 | - | - | - | - | - | - | - | - | - | - | - | 52,5 |
| RB Montabaur | 11,9 | 19,1 | 20,8 | 16,3 | 32,3 | 12,1 | 21,6 | 14,7 | 7,8 | 19,5 | 6,9 | 9,9 | 11,7 | 3,6 | 40,5 | 43,6 |
| Ldkr. Loreleykreis | - | - | - | - | 34,2 | 10,4 | 22,4 | 15,4 | - | - | - | - | - | - | 40,1 | 43,7 |

3. Obsterträge in ausgewählten Obstbaukreisen

| Regierungsbezirk Kreisfreie Stadt Landkreis | Äpfel | | Bimen | | Süß- kirschen | | Sauer- kirschen | | Pflaumen, Zwetschen | | Mirabellen, Renekloden | | Pfirsiche | | Erdbeeren | |
|---|------------|------|-------|------|------------------|------|--------------------|------|------------------------|------|---------------------------|------|-----------|------|-----------|------|
| | 1964 | 1965 | 1964 | 1965 | 1964 | 1965 | 1964 | 1965 | 1964 | 1965 | 1964 | 1965 | 1964 | 1965 | 1964 | 1965 |
| | kg je Baum | | | | | | | | | | | | | | dz je ha | |
| Rheinland - Pfalz | | | | | | | | | | | | | | | | |
| RB Rheinhessen | 21,3 | 23,8 | 28,7 | 22,8 | 38,1 | 24,3 | 28,0 | 17,8 | 23,2 | 27,4 | 23,1 | 20,9 | 16,2 | 6,4 | 44,4 | 49,7 |
| KrfrSt. u. Ldkr. Mainz | 21,3 | 23,7 | 28,5 | 19,8 | 40,7 | 27,3 | 30,1 | 18,4 | 23,3 | 26,0 | 24,8 | 18,1 | 17,8 | 2,6 | 41,1 | 54,6 |
| Worms | 25,0 | 23,6 | 30,7 | 26,8 | . | . | 25,3 | 15,8 | 28,3 | 36,7 | 27,3 | 24,1 | 15,3 | 6,6 | 44,5 | 47,7 |
| Ldkr. Alzey | . | . | . | . | . | . | . | . | 18,8 | 26,8 | 16,5 | 22,9 | . | . | . | . |
| Bingen | 20,4 | 24,0 | 28,6 | 23,8 | 34,6 | 25,2 | 27,3 | 18,0 | 22,0 | 23,3 | . | . | 16,5 | 8,9 | 38,8 | 49,1 |
| RB Pfalz | 14,7 | 22,6 | 25,9 | 19,3 | 32,5 | 18,0 | 21,1 | 16,7 | 14,4 | 26,7 | 16,0 | 20,0 | 14,5 | 6,7 | 43,5 | 50,8 |
| KrfrSt. u. Ldkr. Frankenthal | . | . | 26,5 | 25,9 | . | . | . | . | 22,1 | 42,4 | 21,8 | 24,2 | 18,7 | 8,9 | . | 45,7 |
| Landau | . | . | 32,1 | 33,0 | . | . | . | . | . | . | 16,5 | 17,1 | 21,0 | 6,9 | . | . |
| Ludwigshafen | . | . | 19,6 | 12,2 | . | . | . | . | . | . | . | . | 13,8 | 7,1 | . | . |
| Neustadt | . | . | 29,6 | 17,0 | 30,5 | 13,5 | 19,3 | 16,1 | 27,9 | 24,7 | 15,1 | 22,6 | 12,3 | 5,8 | 56,2 | 63,2 |
| Speyer | . | . | . | . | . | . | . | . | . | . | . | . | 17,8 | 9,5 | 36,5 | 41,8 |
| Ldkr. Kusel | 11,6 | 22,3 | 27,9 | 14,8 | 26,7 | 15,2 | . | . | 4,5 | 29,7 | . | . | . | . | . | . |
| Baden - Württemberg | | | | | | | | | | | | | | | | |
| RB Nordwürttemberg | 20,1 | 29,0 | 45,9 | 31,7 | 36,8 | 21,5 | 23,1 | 12,5 | 12,6 | 31,4 | 14,9 | 26,4 | 13,1 | 3,5 | . | . |
| KrfrSt. Stuttgart | 20,4 | 25,1 | 27,8 | 20,2 | 55,4 | 29,8 | 41,1 | 18,8 | 10,0 | 32,0 | 15,0 | 25,6 | 12,1 | 2,2 | 75,6 | . |
| Ldkr. Backnang | 25,1 | 62,1 | 55,2 | 65,4 | 29,3 | 28,6 | 11,2 | 11,9 | 6,5 | 18,2 | 6,4 | 15,3 | 8,3 | 4,5 | 63,9 | . |
| Böblingen | 28,3 | 12,3 | 79,6 | 31,1 | 32,5 | 26,0 | 16,5 | 11,6 | 31,1 | 62,9 | 12,7 | 33,5 | 5,2 | 2,0 | 51,7 | . |
| Craillenheim | 8,0 | 13,3 | 35,9 | 27,8 | 20,2 | 18,0 | 12,9 | 11,9 | 4,4 | 12,7 | 4,9 | 9,7 | 1,2 | 2,1 | 78,8 | . |
| Esslingen | 35,2 | 28,0 | 53,3 | 49,2 | 38,9 | 21,4 | 24,3 | 6,7 | 25,5 | 47,7 | 29,2 | 31,0 | 11,8 | 4,6 | 72,6 | . |
| Göppingen | 17,8 | 16,1 | 22,5 | 26,9 | 26,9 | 16,8 | 9,0 | 6,3 | 7,2 | 27,6 | 9,0 | 24,6 | 8,1 | 2,6 | 60,0 | . |
| Heilbronn | 15,2 | 40,9 | 61,9 | 25,8 | 44,6 | 17,9 | 17,4 | 9,9 | 11,1 | 32,5 | 12,1 | 23,9 | 11,0 | 5,5 | 61,8 | . |
| Künzelsau | 9,0 | 22,2 | 35,5 | 23,9 | 31,9 | 14,3 | 10,6 | 9,6 | 10,5 | 28,2 | 26,8 | 28,6 | 3,4 | 2,8 | 55,0 | . |
| Ludwigsburg | 25,0 | 33,5 | 54,5 | 37,7 | 56,9 | 25,6 | 26,2 | 12,9 | 16,7 | 33,8 | 24,7 | 23,4 | 20,5 | 3,6 | 72,3 | . |
| Mergentheim | 5,9 | 10,7 | 29,7 | 22,8 | 19,7 | 8,0 | 14,1 | 5,3 | 4,4 | 19,6 | 4,0 | 9,0 | 4,5 | 1,7 | 54,0 | . |
| Nürtingen | 34,7 | 33,9 | 41,5 | 40,2 | 40,1 | 25,0 | 27,6 | 11,7 | 17,9 | 49,7 | 21,8 | 36,2 | 13,2 | 3,7 | 59,5 | . |
| Öhringen | 23,5 | 32,5 | 62,9 | 34,8 | 29,6 | 24,6 | 17,0 | 15,0 | 15,1 | 42,4 | 13,6 | 24,4 | 9,8 | 5,5 | 50,7 | . |
| Vaihingen | 10,2 | 38,4 | 56,1 | 22,6 | 22,2 | 22,7 | 14,6 | 10,1 | 8,9 | 26,8 | 4,6 | 20,3 | 9,5 | 2,9 | 62,3 | . |
| Waiblingen | 14,4 | 32,0 | 40,6 | 36,5 | 26,4 | 16,6 | 17,1 | 9,1 | 9,2 | 28,8 | 7,8 | 22,4 | 7,6 | 2,9 | 60,8 | . |
| RB Nordbaden | 15,9 | 24,7 | 52,2 | 23,5 | 41,7 | 16,9 | 22,6 | 10,8 | 18,8 | 31,1 | 21,8 | 26,1 | 16,9 | 5,0 | . | . |
| Ldkr. Bruchsal | 14,8 | 26,1 | 44,2 | 15,5 | 31,0 | 10,5 | 18,1 | 8,2 | 14,6 | 28,2 | 22,1 | 30,5 | 9,0 | 9,2 | 65,4 | . |
| Heidelberg | 24,5 | 25,0 | 39,8 | 23,3 | 44,6 | 15,7 | 18,4 | 9,0 | 31,2 | 25,6 | 23,0 | 18,9 | 19,3 | 1,1 | 89,7 | . |
| Mannheim | 20,6 | 29,3 | 53,6 | 18,8 | 62,3 | 12,8 | 24,1 | 11,4 | 34,5 | 63,7 | 26,9 | 38,7 | 19,0 | 5,4 | 69,1 | . |
| Mosbach | 14,5 | 26,0 | 44,5 | 30,2 | 43,8 | 17,3 | 13,5 | 14,6 | 3,5 | 15,8 | 11,2 | 14,2 | 5,2 | 3,3 | 63,3 | . |
| Sinsheim | 15,5 | 28,1 | 79,7 | 24,9 | 37,8 | 11,4 | 18,5 | 7,0 | 12,5 | 21,6 | 9,1 | 24,7 | 18,4 | 3,5 | 64,6 | . |
| Tauberbischofsheim | 10,3 | 19,4 | 39,6 | 26,4 | 29,9 | 21,3 | 17,7 | 10,0 | 10,2 | 23,3 | 11,9 | 25,7 | 9,7 | 2,7 | 50,9 | . |
| RB Südbaden | 39,8 | 30,1 | 45,0 | 22,0 | 46,6 | 29,2 | 17,0 | 13,0 | 30,8 | 28,9 | 24,7 | 37,3 | 16,8 | 8,8 | . | . |
| Ldkr. Bühl | 18,2 | 19,6 | 57,3 | 11,2 | 58,0 | 26,7 | 15,9 | 20,1 | 40,9 | 11,4 | 29,8 | 55,0 | 18,9 | 18,2 | 70,0 | . |
| Emmendingen | 41,1 | 15,4 | 38,0 | 14,7 | 40,0 | 35,6 | 13,9 | 7,6 | 21,9 | 23,1 | 21,5 | 33,4 | 17,3 | 9,0 | 83,5 | . |
| Freiburg | 42,5 | 26,1 | 45,3 | 19,3 | 51,8 | 41,7 | 18,7 | 13,2 | 31,6 | 38,5 | 27,0 | 32,2 | 16,9 | 9,1 | 70,5 | . |
| Konstanz | 45,2 | 20,7 | 56,2 | 28,2 | 26,3 | 20,7 | 11,9 | 9,0 | 16,0 | 41,5 | 22,7 | 33,6 | 9,1 | 6,8 | 74,9 | . |
| Lahr | 12,6 | 25,4 | 36,2 | 10,5 | 39,9 | 33,7 | 16,9 | 13,2 | 21,0 | 30,3 | 28,2 | 38,2 | 18,4 | 3,7 | 73,5 | . |
| Lörrach | 35,8 | 16,5 | 37,8 | 15,5 | 45,4 | 23,1 | 19,6 | 18,5 | 22,8 | 55,0 | 20,6 | 32,8 | 13,6 | 4,6 | 81,3 | . |
| Müllheim | 39,6 | 20,3 | 42,9 | 16,7 | 58,2 | 38,0 | 21,1 | 13,9 | 44,1 | 42,3 | 33,7 | 34,2 | 15,2 | 7,4 | 81,8 | . |
| Offenburg | 43,4 | 31,6 | 59,5 | 23,2 | 46,1 | 27,8 | 20,9 | 12,2 | 37,5 | 44,2 | 24,4 | 57,1 | 29,3 | 10,3 | 101,6 | . |
| Stockach | 53,5 | 46,5 | 53,1 | 28,9 | 43,4 | 31,4 | 19,8 | 10,0 | 21,0 | 30,8 | 19,7 | 25,0 | 5,1 | 3,7 | 75,0 | . |
| Überlingen | 74,9 | 60,0 | 43,8 | 40,2 | 57,2 | 25,9 | 30,4 | 16,3 | 49,0 | 54,2 | 29,9 | 46,3 | 28,5 | 9,8 | 70,0 | . |
| Waldshut | 37,6 | 27,6 | 37,8 | 22,0 | 33,6 | 28,0 | 22,4 | 16,5 | 15,0 | 30,8 | 13,4 | 18,1 | 9,3 | 2,2 | 52,0 | . |
| Wolfach | 61,8 | 21,9 | 56,9 | 37,9 | 27,9 | 20,0 | 5,3 | 10,4 | 9,3 | 29,3 | 11,1 | 33,7 | 6,3 | 5,2 | 68,3 | . |
| RB Südwürttemberg - Heilbronn | 27,9 | 32,2 | 39,3 | 34,0 | 40,5 | 26,6 | 13,2 | 9,4 | 12,8 | 27,3 | 10,7 | 17,8 | 8,0 | 3,2 | . | . |
| Ldkr. Biberach | 16,8 | 31,5 | 30,6 | 38,3 | 11,3 | 5,7 | 7,8 | 5,5 | 8,5 | 17,8 | 4,7 | 13,5 | 7,6 | 4,5 | 90,0 | . |
| Calw | 21,5 | 33,2 | 55,4 | 52,5 | 40,1 | 28,3 | 10,8 | 5,5 | 11,0 | 40,7 | 4,3 | 21,7 | 3,1 | 2,1 | 109,2 | . |
| Ehingen | 24,4 | 24,0 | 42,0 | 37,0 | 17,2 | 22,0 | 11,3 | 8,0 | 7,4 | 12,3 | 8,9 | 14,1 | 5,4 | 4,6 | 85,0 | . |
| Münsingen | 11,8 | 14,6 | 12,4 | 8,1 | 22,3 | 7,8 | 4,0 | 2,0 | 4,7 | 4,6 | 5,7 | 6,0 | 1,0 | 0,4 | 59,7 | . |
| Ravensburg | 70,9 | 68,1 | 68,9 | 60,4 | 64,7 | 45,7 | 12,2 | 23,1 | 33,1 | 35,2 | 22,6 | 33,6 | 17,5 | 4,0 | 68,3 | . |
| Reutlingen | 25,8 | 21,5 | 23,6 | 17,1 | 38,1 | 30,7 | 20,0 | 9,7 | 16,7 | 35,2 | 10,0 | 12,9 | 6,7 | 1,5 | 71,8 | . |
| Saulgau | 21,7 | 23,6 | 30,5 | 22,9 | 22,2 | 18,8 | 18,5 | 9,6 | 11,3 | 11,1 | 15,1 | 11,6 | 3,5 | 2,0 | 72,4 | . |
| Sigmaringen | 31,4 | 21,9 | 39,4 | 23,0 | 39,2 | 14,3 | 18,1 | 5,2 | 15,3 | 14,4 | 4,2 | 6,0 | 8,0 | 1,0 | 100,0 | . |
| Tettnang | 49,4 | 73,0 | 44,1 | 41,1 | 54,1 | 26,0 | 12,2 | 8,1 | 26,8 | 41,4 | 17,8 | 22,7 | 15,4 | 1,9 | 80,0 | . |
| Tübingen | 21,1 | 29,4 | 56,3 | 57,0 | 34,8 | 30,7 | 14,6 | 11,9 | 25,6 | 62,9 | 24,9 | 41,5 | 9,7 | 5,9 | 57,0 | . |
| Bayern | | | | | | | | | | | | | | | | |
| RB Oberbayern | 14,3 | 13,2 | 16,8 | 11,0 | 20,7 | 11,9 | 12,8 | 9,1 | 10,7 | 9,3 | 8,9 | 10,5 | 5,8 | 5,1 | 67,4 | 53,0 |
| KrfrSt. München | 8,0 | 17,1 | 11,0 | 14,6 | . | . | 12,0 | 13,0 | 8,0 | 18,0 | 8,0 | 13,0 | 5,0 | 6,0 | . | . |
| RB Oberfranken | 14,5 | 16,6 | 18,6 | 14,9 | 32,2 | 14,4 | 13,9 | 12,1 | 5,7 | 11,0 | 7,4 | 10,7 | 13,0 | 5,6 | 51,3 | 84,7 |
| Ldkr. Forchheim | . | . | . | . | 32,0 | 13,0 | . | . | . | . | . | . | . | . | . | 90,0 |
| RB Mittelfranken | 12,4 | 14,2 | 19,2 | 16,1 | 33,1 | 14,9 | 16,1 | 16,2 | 6,6 | 12,8 | 10,6 | 13,3 | 9,0 | 6,4 | 63,9 | 74,9 |
| RB Unterfranken | 13,0 | 16,2 | 23,1 | 16,2 | 29,8 | 16,2 | 17,3 | 12,0 | 9,7 | 17,0 | 13,5 | 16,2 | 12,5 | 4,7 | 66,0 | 68,4 |
| Ldkr. Gerolzhofen | . | . | . | . | . | . | . | . | 12,0 | 28,0 | 22,0 | 28,0 | . | . | . | . |
| Würzburg | 12,0 | 14,0 | . | . | 32,0 | 13,0 | . | . | . | . | . | . | . | . | . | . |
| RB Schwaben | 18,6 | 14,8 | 16,5 | 12,4 | 19,0 | 14,6 | 15,4 | 12,6 | 9,7 | 12,3 | 10,4 | 12,3 | 7,7 | 5,8 | 73,2 | 59,3 |
| Ldkr. Dillingen | . | . | . | . | . | . | 15,0 | 13,0 | . | . | . | . | . | . | . | . |

4. Anbauabsichten und tatsächlicher Anbau von Gemüse 1965
ha

| Land | Februar | Juli | Februar | Juli | Februar | Juli | Februar | Juli | Februar | Juli | Februar | Juli |
|---------------------|-------------------|-------|--------------------------------|-------|---------------------|-------|--------------------|-------|-----------------------------|-------|----------------------------------|--------|
| | Frühweißkohl | | Herbstweißkohl | | Dauerweißkohl | | Weißkohl zusammen | | Frührotkohl | | Herbstrotkohl | |
| Schleswig-Holstein | 204 | 171 | 997 | 835 | 1 072 | 1 185 | 2 273 | 2 191 | 74 | 58 | 129 | 154 |
| Hamburg | 82 | 64 | 49 | 35 | 65 | 39 | 196 | 138 | 25 | 22 | 50 | 40 |
| Niedersachsen | 100 | 84 | 262 | 270 | 191 | 213 | 553 | 567 | 64 | 50 | 102 | 92 |
| Bremen | 1 | 1 | 0 | 0 | 0 | 0 | 1 | 1 | 0 | 1 | 0 | 0 |
| Nordrhein-Westfalen | 289 | 244 | 609 | 566 | 473 | 440 | 1 371 | 1 250 | 179 | 154 | 160 | 180 |
| Hessen | 53 | 50 | 100 | 110 | 102 | 105 | 255 | 265 | 40 | 34 | 37 | 39 |
| Rheinland-Pfalz | 46 | 43 | 72 | 71 | 69 | 64 | 187 | 178 | 44 | 41 | 65 | 69 |
| Baden-Württemberg | 135 | 120 | 465 | 460 | 135 | 120 | 735 | 700 | 60 | 48 | 83 | 73 |
| Bayern | 97 | 81 | 686 | 577 | 381 | 412 | 1 164 | 1 070 | 76 | 81 | 160 | 127 |
| Saarland | 12 | 11 | 32 | 30 | 22 | 20 | 66 | 61 | 9 | 7 | 21 | 19 |
| Berlin (West) | 5 | 3 | 8 | 9 | 6 | 1 | 19 | 13 | 7 | 4 | 8 | 6 |
| Bundesgebiet | 1 024 | 872 | 3 280 | 2 963 | 2 516 | 2 599 | 6 820 | 6 434 | 578 | 500 | 815 | 799 |
| | Dauerrotkohl | | Rotkohl zusammen | | Frühwirsing | | Herbstwirsing | | Dauerwirsing | | Wirsing zusammen | |
| Schleswig-Holstein | 1 020 | 1 004 | 1 223 | 1 216 | 43 | 45 | 36 | 52 | 446 | 465 | 525 | 562 |
| Hamburg | 51 | 34 | 126 | 96 | 96 | 87 | 17 | 21 | 7 | 4 | 120 | 112 |
| Niedersachsen | 175 | 168 | 341 | 310 | 40 | 32 | 38 | 31 | 69 | 44 | 147 | 107 |
| Bremen | 0 | 0 | 0 | 1 | 0 | 0 | 0 | 0 | 0 | 0 | 0 | 0 |
| Nordrhein-Westfalen | 548 | 507 | 887 | 841 | 292 | 261 | 453 | 433 | 390 | 410 | 1 135 | 1 104 |
| Hessen | 67 | 61 | 144 | 134 | 50 | 41 | 52 | 52 | 49 | 47 | 151 | 140 |
| Rheinland-Pfalz | 86 | 89 | 195 | 199 | 42 | 41 | 67 | 71 | 55 | 55 | 164 | 167 |
| Baden-Württemberg | 107 | 89 | 250 | 210 | 59 | 46 | 66 | 56 | 68 | 44 | 193 | 146 |
| Bayern | 167 | 164 | 403 | 372 | 95 | 74 | 152 | 126 | 96 | 91 | 343 | 291 |
| Saarland | 26 | 25 | 56 | 51 | 17 | 15 | 22 | 19 | 20 | 18 | 59 | 52 |
| Berlin (West) | 11 | 5 | 26 | 15 | 5 | 5 | 5 | 9 | 13 | 3 | 23 | 15 |
| Bundesgebiet | 2 258 | 2 146 | 3 651 | 3 445 | 739 | 645 | 908 | 870 | 1 213 | 1 181 | 2 860 | 2 696 |
| | Frühlumenkohl | | Mittelfrüh- und Spätblumenkohl | | Frühkehlrabi | | Frühjahrskopfsalat | | Sommer- und Herbstkopfsalat | | Frühjahrspinat | |
| Schleswig-Holstein | 119 | 94 | 286 | 291 | 28 | 22 | 17 | 10 | 13 | 11 | 79 | 17 |
| Hamburg | 148 | 130 | 151 | 107 | 95 | 73 | 97 | 99 | 149 | 98 | 122 | 104 |
| Niedersachsen | 250 | 199 | 409 | 404 | 149 | 110 | 111 | 84 | 128 | 92 | 355 | 421 |
| Bremen | 1 | 1 | 1 | 0 | 3 | 3 | 3 | 3 | 4 | 3 | 3 | 3 |
| Nordrhein-Westfalen | 421 | 352 | 1 181 | 1 110 | 472 | 376 | 466 | 437 | 710 | 694 | 454 | 359 |
| Hessen | 65 | 57 | 151 | 109 | 59 | 41 | 105 | 90 | 170 | 143 | 76 | 42 |
| Rheinland-Pfalz | 79 | 83 | 319 | 296 | 69 | 60 | 139 | 135 | 394 | 412 | 94 | 86 |
| Baden-Württemberg | 145 | 111 | 260 | 221 | 112 | 85 | 265 | 220 | 395 | 409 | 231 | 182 |
| Bayern | 133 | 122 | 257 | 197 | 132 | 141 | 259 | 238 | 409 | 348 | 109 | 103 |
| Saarland | 7 | 5 | 9 | 9 | 13 | 14 | 16 | 15 | 17 | 16 | 20 | 18 |
| Berlin (West) | 4 | 4 | 26 | 23 | 33 | 24 | 16 | 10 | 21 | 19 | 13 | 13 |
| Bundesgebiet | 1 372 | 1 158 | 3 050 | 2 767 | 1 165 | 949 | 1 494 | 1 341 | 2 410 | 2 245 | 1 556 | 1 348 |
| | Frühe Mohren | | Späte Mohren | | Sellerie | | Porree | | Steckzwiebeln | | Speisezwiebeln (Frühjahrsausaat) | |
| Schleswig-Holstein | 233 | 123 | 528 | 657 | 72 | 68 | 62 | 75 | 3 | 2 | 6 | 5 |
| Hamburg | 28 | 24 | 62 | 68 | 185 | 162 | 189 | 155 | 5 | 4 | 5 | 3 |
| Niedersachsen | 328 | 343 | 649 | 737 | 147 | 154 | 165 | 164 | 32 | 19 | 59 | 73 |
| Bremen | 3 | 2 | 4 | 3 | 2 | 2 | 7 | 6 | 0 | 0 | 0 | 0 |
| Nordrhein-Westfalen | 284 | 241 | 495 | 499 | 478 | 499 | 576 | 570 | 51 | 42 | 141 | 123 |
| Hessen | 32 | 29 | 68 | 81 | 66 | 64 | 66 | 64 | 16 | 10 | 32 | 33 |
| Rheinland-Pfalz | 203 | 226 | 340 | 371 | 150 | 148 | 104 | 97 | 182 | 212 | 124 | 140 |
| Baden-Württemberg | 90 | 71 | 138 | 123 | 150 | 147 | 156 | 147 | 41 | 48 | 95 | 80 |
| Bayern | 174 | 145 | 520 | 478 | 283 | 274 | 227 | 207 | 53 | 50 | 104 | 99 |
| Saarland | 17 | 17 | 23 | 21 | 18 | 18 | 20 | 17 | 2 | 4 | 15 | 15 |
| Berlin (West) | 14 | 16 | 22 | 24 | 8 | 8 | 16 | 14 | 0 | 1 | 2 | 1 |
| Bundesgebiet | 1 406 | 1 237 | 2 849 | 3 062 | 1 559 | 1 544 | 1 588 | 1 516 | 385 | 392 | 583 | 572 |
| | Spargel im Ertrag | | Spargel nicht im Ertrag | | Grüne Pflückerbisen | | Buschbohnen | | Stangenbohnen | | Grüne Pflückbohnen zusammen | |
| Schleswig-Holstein | 71 | 79 | 18 | 15 | 1 513 | 1 553 | 1 366 | 1 318 | 2 | 3 | 1 368 | 1 321 |
| Hamburg | 2 | 3 | 0 | 0 | 17 | 12 | 64 | 65 | 24 | 23 | 88 | 88 |
| Niedersachsen | 1 462 | 1 535 | 174 | 284 | 3 163 | 3 950 | 2 612 | 2 806 | 32 | 21 | 2 644 | 2 827 |
| Bremen | 0 | 0 | 0 | 0 | 1 | 1 | 3 | 2 | 0 | 0 | 3 | 2 |
| Nordrhein-Westfalen | 162 | 158 | 24 | 27 | 435 | 409 | 495 | 552 | 382 | 375 | 877 | 927 |
| Hessen | 1 176 | 1 232 | 81 | 119 | 251 | 278 | 229 | 206 | 57 | 49 | 286 | 255 |
| Rheinland-Pfalz | 690 | 701 | 97 | 135 | 209 | 217 | 355 | 341 | 76 | 71 | 431 | 412 |
| Baden-Württemberg | 1 060 | 1 074 | 91 | 131 | 836 | 981 | 542 | 625 | 181 | 155 | 723 | 780 |
| Bayern | 331 | 331 | 69 | 100 | 312 | 319 | 431 | 429 | 76 | 59 | 507 | 488 |
| Saarland | 2 | 2 | - | 0 | 7 | 7 | 13 | 15 | 12 | 12 | 25 | 27 |
| Berlin (West) | 3 | 4 | 0 | 0 | 0 | 0 | 17 | 16 | 0 | 2 | 17 | 18 |
| Bundesgebiet | 4 959 | 5 119 | 554 | 811 | 6 744 | 7 727 | 6 127 | 6 375 | 842 | 770 | 6 969 | 7 145 |
| | Dicke Bohnen | | Einlegegurken | | Schalgurken | | Gurken zusammen | | Tomaten | | Gemüse zusammen | |
| Schleswig-Holstein | 60 | 56 | 145 | 137 | 8 | 5 | 153 | 142 | 2 | 1 | 8 652 | 8 511 |
| Hamburg | 21 | 16 | 22 | 17 | 24 | 23 | 46 | 40 | 126 | 120 | 1 978 | 1 652 |
| Niedersachsen | 406 | 353 | 192 | 186 | 21 | 10 | 213 | 196 | 37 | 15 | 11 922 | 12 944 |
| Bremen | 3 | 2 | 1 | 1 | 0 | 0 | 1 | 1 | 1 | 0 | 44 | 34 |
| Nordrhein-Westfalen | 746 | 722 | 297 | 235 | 43 | 30 | 340 | 265 | 175 | 157 | 11 881 | 11 162 |
| Hessen | 6 | 24 | 258 | 224 | 38 | 31 | 296 | 255 | 25 | 23 | 3 577 | 3 488 |
| Rheinland-Pfalz | 38 | 34 | 330 | 285 | 63 | 56 | 393 | 341 | 242 | 250 | 4 843 | 4 900 |
| Baden-Württemberg | 2 | 25 | 422 | 359 | 343 | 261 | 765 | 620 | 220 | 175 | 6 953 | 6 686 |
| Bayern | 2 | 5 | 551 | 515 | 181 | 142 | 732 | 657 | 90 | 69 | 6 613 | 6 104 |
| Saarland | 1 | 1 | 22 | 20 | 3 | 3 | 25 | 23 | 5 | 4 | 423 | 397 |
| Berlin (West) | 0 | 0 | 6 | 3 | 3 | 2 | 9 | 5 | 2 | 2 | 274 | 229 |
| Bundesgebiet | 1 285 | 1 238 | 2 246 | 1 982 | 727 | 563 | 2 973 | 2 545 | 925 | 816 | 57 160 | 56 107 |

5. Anbau und Ernte von

| Lfd. Nr. | Land | Jahr | Frühweißkohl | | | Herbstweißkohl | | | Dauerweißkohl | | |
|----------|---|---------|--------------|--------------|------------|----------------|--------------|------------|---------------|--------------|------------|
| | | | Fläche | Ertrag je ha | Erntemenge | Fläche | Ertrag je ha | Erntemenge | Fläche | Ertrag je ha | Erntemenge |
| | | | ha | dz | | ha | dz | | ha | dz | |
| | | | 1 | 2 | 3 | 4 | 5 | 6 | 7 | 8 | 9 |
| 1 | Schleswig-Holstein | 1965 | 171 | 289,5 | 49 500 | 835 | 511,5 | 427 144 | 1 185 | 322,3 | 381 925 |
| 2 | | 1964 | 222 | 363,4 | 80 669 | 963 | 647,0 | 623 078 | 1 301 | 466,1 | 606 409 |
| 3 | Hamburg | 1965 | 64 | 299,2 | 19 149 | 35 | 349,1 | 12 219 | 39 | 364,4 | 14 212 |
| 4 | | 1964 | 77 | 312,8 | 24 086 | 33 | 367,7 | 12 134 | 49 | 381,4 | 18 689 |
| 5 | Niedersachsen | 1965 | 84 | 256,5 | 21 598 | 270 | 442,8 | 119 514 | 213 | 415,0 | 88 430 |
| 6 | | 1964 | 81 | 297,6 | 23 984 | 365 | 602,6 | 220 076 | 187 | 411,5 | 76 831 |
| 7 | Bremen | 1965 | 1 | 321,4 | 151 | 0 | 318,0 | 83 | 0 | 280,7 | 73 |
| 8 | | 1964 | 1 | 292,7 | 284 | 0 | 311,7 | 94 | 0 | 295,9 | 59 |
| 9 | Nordrhein-Westfalen | 1965 | 244 | 233,4 | 56 944 | 566 | 424,1 | 240 026 | 440 | 345,1 | 151 850 |
| 10 | | 1964 | 272 | 253,9 | 69 053 | 656 | 473,2 | 310 448 | 461 | 386,9 | 178 371 |
| 11 | Hessen | 1965 | 50 | 270,7 | 13 535 | 110 | 383,5 | 42 185 | 105 | 422,6 | 44 373 |
| 12 | | 1964 | 33 | 286,0 | 9 438 | 90 | 294,5 | 26 505 | 67 | 384,1 | 25 735 |
| 13 | Rheinland-Pfalz | 1965 | 43 | 221,3 | 9 408 | 71 | 312,7 | 22 277 | 64 | 335,7 | 21 642 |
| 14 | | 1964 | 47 | 201,5 | 9 495 | 76 | 231,7 | 17 671 | 55 | 263,9 | 14 607 |
| 15 | Baden-Württemberg | 1965 | 120 | 265,8 | 31 896 | 460 | 471,6 | 216 936 | 120 | 379,5 | 45 654 |
| 16 | | 1964 | 90 | 273,3 | 24 515 | 692 | 334,4 | 231 472 | 209 | 336,8 | 70 358 |
| 17 | Bayern | 1965 | 81 | 190,5 | 15 431 | 577 | 282,2 | 162 829 | 412 | 258,8 | 106 626 |
| 18 | | 1964 | 106 | 193,0 | 20 458 | 420 | 275,7 | 115 794 | 555 | 264,2 | 146 631 |
| 19 | Saarland | 1965 | 11 | 217,6 | 2 492 | 30 | 219,8 | 6 614 | 20 | 216,0 | 4 275 |
| 20 | | 1964 | 11 | 159,4 | 1 753 | 30 | 171,0 | 5 130 | 19 | 171,0 | 3 249 |
| 21 | Berlin (West) | 1965 | 3 | 202,4 | 595 | 9 | 251,6 | 2 334 | 1 | 274,2 | 406 |
| 22 | | 1964 | 2 | 213,2 | 341 | 1 | 254,9 | 311 | 1 | 287,6 | 170 |
| 23 | Bundesgebiet ... | 1965 | 872 | 253,1 | 220 699 | 2 963 | 422,6 | 1 252 161 | 2 599 | 330,7 | 859 466 |
| 24 | | 1964 | 942 | 280,3 | 264 076 | 3 326 | 469,8 | 1 562 713 | 2 904 | 392,9 | 1 141 109 |
| 25 | D ... | 1959/64 | 1 153 | 266,0 | 306 648 | 3 664 | 458,5 | 1 679 942 | 2 501 | 370,0 | 925 446 |
| 26 | Bundesgebiet (ohne Hamburg, Bremen, Berlin) | 1965 | 804 | 249,8 | 200 804 | 2 919 | 424,0 | 1 237 525 | 2 559 | 330,1 | 844 775 |
| 27 | | 1964 | 862 | 277,7 | 239 365 | 3 292 | 470,9 | 1 550 174 | 2 854 | 393,2 | 1 122 191 |

| Lfd. Nr. | Land | Jahr | Adventswirsing | | | Frühwirsing | | | Herbstwirsing | | |
|----------|---|---------|----------------|--------------|------------|-------------|--------------|------------|---------------|--------------|------------|
| | | | Fläche | Ertrag je ha | Erntemenge | Fläche | Ertrag je ha | Erntemenge | Fläche | Ertrag je ha | Erntemenge |
| | | | ha | dz | | ha | dz | | ha | dz | |
| | | | 25 | 26 | 27 | 28 | 29 | 30 | 31 | 32 | 33 |
| 1 | Schleswig-Holstein | 1965 | — | — | — | 45 | 258,4 | 11 627 | 52 | 321,8 | 16 736 |
| 2 | | 1964 | — | — | — | 50 | 271,9 | 13 597 | 56 | 325,9 | 18 252 |
| 3 | Hamburg | 1965 | — | — | — | 87 | 261,3 | 22 733 | 21 | 293,6 | 6 166 |
| 4 | | 1964 | — | — | — | 124 | 265,2 | 32 885 | 17 | 288,5 | 4 905 |
| 5 | Niedersachsen | 1965 | — | — | — | 32 | 164,3 | 5 192 | 31 | 316,9 | 9 792 |
| 6 | | 1964 | — | — | — | 28 | 166,5 | 4 630 | 36 | 321,0 | 11 460 |
| 7 | Bremen | 1965 | — | — | — | 0 | 190,7 | 32 | 0 | — | — |
| 8 | | 1964 | — | — | — | 0 | 210,2 | 38 | 0 | 243,8 | 46 |
| 9 | Nordrhein-Westfalen | 1965 | 174 | 174,3 | 30 332 | 261 | 179,5 | 46 844 | 433 | 238,7 | 103 369 |
| 10 | | 1964 | 191 | 188,8 | 36 068 | 295 | 190,2 | 56 110 | 432 | 218,8 | 94 538 |
| 11 | Hessen | 1965 | 1 | 220,4 | 220 | 41 | 186,9 | 7 663 | 52 | 267,4 | 13 905 |
| 12 | | 1964 | 0 | 133,3 | — | 43 | 192,8 | 8 290 | 56 | 189,1 | 10 590 |
| 13 | Rheinland-Pfalz | 1965 | 35 | 146,6 | 5 056 | 41 | 172,9 | 7 015 | 71 | 217,4 | 15 504 |
| 14 | | 1964 | 40 | 141,5 | 5 660 | 39 | 153,9 | 6 022 | 57 | 185,2 | 10 608 |
| 15 | Baden-Württemberg | 1965 | — | — | — | 46 | 187,8 | 8 620 | 56 | 230,4 | 12 995 |
| 16 | | 1964 | — | — | — | 53 | 195,3 | 10 253 | 61 | 211,1 | 12 814 |
| 17 | Bayern | 1965 | — | — | — | 74 | 161,2 | 11 929 | 126 | 206,6 | 26 032 |
| 18 | | 1964 | — | — | — | 76 | 159,1 | 12 092 | 124 | 196,8 | 24 403 |
| 19 | Saarland | 1965 | 2 | 129,1 | 210 | 15 | 198,1 | 2 920 | 19 | 256,1 | 4 907 |
| 20 | | 1964 | 1 | 92,0 | 92 | 18 | 131,0 | 2 358 | 18 | 168,0 | 3 024 |
| 21 | Berlin (West) | 1965 | — | — | — | 3 | 156,2 | 525 | 9 | 242,5 | 2 188 |
| 22 | | 1964 | — | — | — | 2 | 182,4 | 398 | 3 | 213,3 | 569 |
| 23 | Bundesgebiet ... | 1965 | 212 | 169,0 | 35 818 | 645 | 194,0 | 125 100 | 870 | 243,2 | 211 594 |
| 24 | | 1964 | 232 | 180,3 | 41 820 | 728 | 201,5 | 146 673 | 860 | 222,3 | 191 209 |
| 25 | D ... | 1959/64 | 207 | 170,2 | 35 226 | 820 | 198,8 | 163 020 | 1 007 | 234,7 | 236 306 |
| 26 | Bundesgebiet (ohne Hamburg, Bremen, Berlin) | 1965 | 212 | 169,0 | 35 818 | 555 | 183,4 | 101 810 | 840 | 242,0 | 203 240 |
| 27 | | 1964 | 232 | 180,3 | 41 820 | 602 | 188,3 | 113 352 | 840 | 221,1 | 185 689 |

Gemüse 1965 (ohne Anbau unter Glas)

| Weißkohl zusammen | | | Frührotkohl | | | Herbrotkohl | | | Dauerkohl | | | Rotkohl zusammen | | | Lfd. Nr. |
|-------------------|-----------------|-----------------|-------------|-----------------|-----------------|-------------|-----------------|-----------------|-----------|-----------------|-----------------|------------------|-----------------|-----------------|-------------|
| Fläche | Ertrag je ha | Ernte- menge | Fläche | Ertrag je ha | Ernte- menge | Fläche | Ertrag je ha | Ernte- menge | Fläche | Ertrag je ha | Ernte- menge | Fläche | Ertrag je ha | Ernte- menge | |
| ha | dz | | ha | dz | | ha | dz | | ha | dz | | ha | dz | | |
| 10 | 11 | 12 | 13 | 14 | 15 | 16 | 17 | 18 | 19 | 20 | 21 | 22 | 23 | 24 | |
| 2 191 | 391,9 | 858 569 | 58 | 256,3 | 14 866 | 154 | 362,3 | 55 796 | 1 004 | 288,3 | 289 414 | 1 216 | 296,1 | 360 076 | 1 |
| 2 486 | 527,0 | 1 310 156 | 63 | 321,3 | 20 243 | 164 | 391,9 | 64 271 | 1 131 | 360,2 | 407 372 | 1 358 | 362,2 | 491 886 | 2 |
| 138 | 330,3 | 45 580 | 22 | 256,2 | 5 636 | 40 | 277,2 | 11 088 | 34 | 294,0 | 9 996 | 96 | 278,3 | 26 720 | 3 |
| 159 | 345,3 | 54 909 | 37 | 256,6 | 9 494 | 31 | 314,0 | 9 734 | 44 | 279,7 | 12 307 | 112 | 281,6 | 31 535 | 4 |
| 567 | 404,7 | 229 542 | 50 | 234,2 | 11 688 | 92 | 304,4 | 27 948 | 168 | 332,9 | 55 800 | 310 | 308,6 | 95 436 | 5 |
| 633 | 507,3 | 320 891 | 35 | 263,2 | 9 319 | 106 | 384,2 | 40 571 | 162 | 340,6 | 55 308 | 303 | 346,7 | 105 198 | 6 |
| 1 | 309,8 | 307 | 1 | 315,9 | 139 | 0 | . | . | 0 | 210,0 | 29 | 1 | 263,1 | 168 | 7 |
| 2 | 297,0 | 437 | 0 | 292,9 | 44 | 0 | 268,8 | 64 | 0 | 373,7 | 33 | 1 | 277,0 | 141 | 8 |
| 1 250 | 359,1 | 448 820 | 154 | 215,7 | 33 221 | 180 | 264,3 | 47 579 | 507 | 294,7 | 149 395 | 841 | 273,7 | 230 195 | 9 |
| 1 389 | 401,6 | 557 872 | 167 | 231,8 | 38 714 | 160 | 273,9 | 43 831 | 539 | 322,2 | 173 674 | 866 | 295,9 | 256 219 | 10 |
| 265 | 377,7 | 100 093 | 34 | 235,2 | 7 997 | 39 | 392,7 | 15 315 | 61 | 329,4 | 20 093 | 134 | 323,9 | 43 405 | 11 |
| 190 | 324,6 | 61 678 | 24 | 252,7 | 5 825 | 41 | 222,7 | 9 131 | 57 | 285,7 | 16 285 | 122 | 256,1 | 31 241 | 12 |
| 178 | 299,2 | 53 327 | 41 | 200,7 | 8 148 | 69 | 283,4 | 19 714 | 89 | 325,1 | 28 867 | 199 | 285,1 | 56 729 | 13 |
| 178 | 233,7 | 41 773 | 38 | 191,5 | 7 207 | 63 | 201,2 | 12 663 | 70 | 247,3 | 17 237 | 171 | 217,9 | 37 107 | 14 |
| 700 | 420,5 | 294 486 | 48 | 257,7 | 12 473 | 73 | 288,2 | 21 010 | 89 | 299,4 | 26 497 | 210 | 285,9 | 59 980 | 15 |
| 991 | 329,4 | 326 345 | 54 | 256,4 | 13 743 | 77 | 257,5 | 19 931 | 136 | 261,7 | 35 487 | 267 | 259,4 | 69 161 | 16 |
| 1 070 | 266,2 | 284 886 | 81 | 169,4 | 13 721 | 127 | 215,5 | 27 369 | 164 | 206,7 | 33 899 | 372 | 201,6 | 74 989 | 17 |
| 1 081 | 261,7 | 282 883 | 61 | 165,0 | 10 065 | 142 | 203,6 | 28 911 | 165 | 202,6 | 33 429 | 368 | 196,8 | 72 405 | 18 |
| 61 | 218,2 | 13 381 | 7 | 171,3 | 1 228 | 19 | 260,2 | 4 926 | 25 | 222,6 | 5 598 | 51 | 229,3 | 11 752 | 19 |
| 60 | 168,9 | 10 132 | 7 | 149,1 | 1 044 | 20 | 173,4 | 3 468 | 23 | 159,1 | 3 659 | 50 | 163,4 | 8 171 | 20 |
| 13 | 243,5 | 3 335 | 4 | 203,3 | 803 | 6 | 212,0 | 1 174 | 5 | 267,4 | 1 254 | 15 | 227,9 | 3 231 | 21 |
| 4 | 241,0 | 822 | 2 | 229,2 | 360 | 1 | 232,2 | 246 | 1 | 266,5 | 208 | 4 | 238,7 | 814 | 22 |
| 6 434 | 362,5 | 2 332 326 | 500 | 219,8 | 109 920 | 799 | 200,3 | 231 919 | 2 146 | 289,3 | 620 842 | 3 445 | 279,4 | 962 681 | 23 |
| 7 173 | 413,8 | 2 967 898 | 488 | 237,8 | 116 058 | 805 | 289,2 | 232 821 | 2 328 | 324,3 | 754 999 | 3 622 | 304,8 | 1 103 878 | 24 |
| 7 318 | 397,9 | 2 912 036 | 588 | 229,5 | 134 964 | 787 | 281,6 | 221 608 | 2 212 | 306,2 | 677 306 | 3 587 | 288,2 | 1 033 878 | 25 |
| 6 282 | 363,4 | 2 283 104 | 473 | 218,5 | 103 342 | 753 | 291,7 | 219 657 | 2 107 | 289,3 | 609 563 | 3 333 | 279,8 | 932 562 | 26 |
| 7 008 | 415,5 | 2 911 730 | 449 | 236,4 | 106 160 | 773 | 288,2 | 222 777 | 2 283 | 325,2 | 742 451 | 3 505 | 305,7 | 1 071 388 | 27 |

| Dauerkirsing | | | Kirsing zusammen | | | Grünkohl | | | Rosenkohl | | | Frühblumenkohl | | | Lfd. Nr. |
|--------------|-----------------|-----------------|------------------|-----------------|-----------------|----------|-----------------|-----------------|-----------|-----------------|-----------------|----------------|-----------------|-----------------|-------------|
| Fläche | Ertrag je ha | Ernte- menge | Fläche | Ertrag je ha | Ernte- menge | Fläche | Ertrag je ha | Ernte- menge | Fläche | Ertrag je ha | Ernte- menge | Fläche | Ertrag je ha | Ernte- menge | |
| ha | dz | | ha | dz | | ha | dz | | ha | dz | | ha | dz | | |
| 34 | 35 | 36 | 37 | 38 | 39 | 40 | 41 | 42 | 43 | 44 | 45 | 46 | 47 | 48 | |
| 465 | 221,9 | 103 204 | 562 | 234,1 | 131 567 | 137 | 147,8 | 20 242 | 81 | 78,0 | 6 318 | 94 | 224,0 | 21 053 | 1 |
| 460 | 260,1 | 119 626 | 566 | 267,6 | 151 475 | 159 | 204,1 | 32 455 | 121 | 82,6 | 10 000 | 132 | 253,3 | 33 432 | 2 |
| 4 | 282,2 | 1 129 | 112 | 268,1 | 30 028 | 67 | 215,4 | 14 432 | 94 | 165,2 | 15 529 | 130 | 233,5 | 30 355 | 3 |
| 7 | 279,1 | 1 954 | 148 | 268,5 | 39 744 | 112 | 212,7 | 23 822 | 130 | 146,4 | 19 032 | 175 | 250,0 | 43 750 | 4 |
| 44 | 305,5 | 13 504 | 107 | 264,8 | 28 488 | 305 | 132,9 | 40 525 | 141 | 87,1 | 12 272 | 199 | 159,3 | 31 659 | 5 |
| 55 | 320,5 | 17 629 | 119 | 284,5 | 33 719 | 530 | 145,0 | 76 797 | 175 | 88,4 | 15 450 | 206 | 155,2 | 31 906 | 6 |
| 0 | 205,0 | 31 | 0 | 180,5 | 63 | 4 | 148,8 | 567 | 0 | 54,9 | 20 | 1 | 116,4 | 57 | 7 |
| 0 | 200,0 | 2 | 0 | 226,7 | 86 | 6 | 146,8 | 940 | 1 | 75,6 | 33 | 1 | 230,9 | 164 | 8 |
| 410 | 231,7 | 95 009 | 1 278 | 215,6 | 275 554 | 415 | 155,7 | 64 608 | 510 | 68,0 | 34 671 | 352 | 160,1 | 56 356 | 9 |
| 455 | 238,2 | 108 360 | 1 373 | 214,9 | 295 076 | 534 | 177,9 | 94 991 | 553 | 69,6 | 38 496 | 464 | 171,9 | 79 744 | 10 |
| 47 | 269,3 | 12 657 | 141 | 244,3 | 34 445 | 32 | 217,2 | 6 950 | 49 | 97,3 | 4 768 | 57 | 221,1 | 12 603 | 11 |
| 35 | 234,2 | 8 197 | 134 | 202,1 | 27 077 | 35 | 185,0 | 6 475 | 50 | 118,1 | 5 905 | 73 | 220,1 | 16 067 | 12 |
| 55 | 237,8 | 13 062 | 202 | 201,8 | 40 637 | 13 | 144,4 | 1 938 | 105 | 88,8 | 9 318 | 83 | 133,1 | 11 013 | 13 |
| 49 | 182,4 | 8 894 | 185 | 168,5 | 31 184 | 15 | 116,2 | 1 742 | 104 | 65,2 | 6 812 | 78 | 126,0 | 9 842 | 14 |
| 44 | 240,4 | 10 650 | 146 | 220,1 | 32 265 | 36 | 175,3 | 6 381 | 175 | 119,7 | 20 971 | 111 | 182,4 | 20 283 | 15 |
| 46 | 220,5 | 10 231 | 160 | 208,6 | 33 298 | 51 | 153,7 | 7 839 | 178 | 105,5 | 18 779 | 126 | 193,7 | 24 445 | 16 |
| 91 | 188,8 | 17 181 | 291 | 189,5 | 55 142 | 17 | 129,9 | 2 208 | 86 | 81,6 | 7 018 | 122 | 146,0 | 17 812 | 17 |
| 95 | 178,3 | 16 939 | 295 | 181,1 | 53 434 | 29 | 81,0 | 2 349 | 88 | 71,0 | 6 248 | 129 | 147,0 | 18 963 | 18 |
| 18 | 196,3 | 3 606 | 54 | 216,0 | 11 643 | 5 | 120,5 | 594 | 7 | 164,6 | 1 177 | 5 | 130,3 | 702 | 19 |
| 15 | 131,7 | 1 976 | 52 | 143,3 | 7 450 | 6 | 94,8 | 569 | 7 | 77,4 | 542 | 6 | 114,8 | 689 | 20 |
| 3 | 214,5 | 710 | 15 | 218,1 | 3 423 | 27 | 131,2 | 3 559 | 3 | 70,1 | 228 | 4 | 143,3 | 557 | 21 |
| 2 | 233,7 | 418 | 7 | 208,6 | 1 385 | 22 | 130,5 | 2 934 | 2 | 53,9 | 85 | 9 | 163,0 | 1 511 | 22 |
| 1 181 | 229,2 | 270 743 | 2 908 | 221,2 | 643 255 | 1 058 | 153,1 | 162 004 | 1 251 | 89,8 | 112 290 | 1 158 | 174,8 | 202 450 | 23 |
| 1 219 | 241,4 | 294 226 | 3 039 | 221,8 | 673 928 | 1 499 | 167,4 | 250 913 | 1 409 | 86,1 | 121 382 | 1 399 | 186,2 | 260 513 | 24 |
| 1 241 | 220,9 | 274 111 | 3 275 | 216,4 | 708 663 | 1 364 | 148,4 | 202 433 | 1 738 | 82,9 | 144 120 | 1 249 | 176,8 | 220 844 | 25 |
| 1 174 | 229,0 | 268 873 | 2 781 | 219,3 | 609 741 | 960 | 149,4 | 143 446 | 1 154 | 83,6 | 96 513 | 1 023 | 167,6 | 171 481 | 26 |
| 1 210 | 241,2 | 291 852 | 2 884 | 219,4 | 632 713 | 1 359 | 164,3 | 223 217 | 1 276 | 80,1 | 102 232 | 1 214 | 177,2 | 215 088 | 27 |

| Lfd. Nr. | Land | Jahr | Mittelfrüher und Spätblumenkohl | | | Blumenkohl zusammen | | | Frühkohlrabi | | |
|-------------|--|---------|------------------------------------|-----------------|-----------------|---------------------|-----------------|-----------------|--------------|-----------------|-----------------|
| | | | Fläche | Ertrag je ha | Ernte- menge | Fläche | Ertrag je ha | Ernte- menge | Fläche | Ertrag je ha | Ernte- menge |
| | | | ha | dz | | ha | dz | | ha | dz | |
| | | | 49 | 50 | 51 | 52 | 53 | 54 | 55 | 56 | 57 |
| 1 | Schleswig-Holstein | 1965 | 291 | 176,7 | 51 432 | 385 | 188,3 | 72 485 | 22 | 160,4 | 3 528 |
| 2 | | 1964 | 312 | 206,7 | 64 498 | 444 | 220,6 | 97 930 | 16 | 152,7 | 2 443 |
| 3 | Hamburg | 1965 | 107 | 203,6 | 21 785 | 237 | 220,0 | 52 140 | 73 | 244,6 | 17 856 |
| 4 | | 1964 | 98 | 206,8 | 20 266 | 273 | 234,5 | 64 016 | 98 | 224,2 | 21 972 |
| 5 | Niedersachsen | 1965 | 404 | 150,2 | 60 708 | 603 | 153,2 | 92 367 | 110 | 138,7 | 15 297 |
| 6 | | 1964 | 402 | 147,1 | 59 181 | 608 | 149,8 | 91 087 | 82 | 146,7 | 12 084 |
| 7 | Bremen | 1965 | 0 | 107,0 | 50 | 1 | 111,8 | 107 | 3 | 206,3 | 574 |
| 8 | | 1964 | 1 | 125,5 | 142 | 2 | 166,2 | 306 | 4 | 198,4 | 807 |
| 9 | Nordrhein-Westfalen | 1965 | 1 110 | 174,4 | 193 608 | 1 462 | 171,0 | 249 964 | 376 | 186,5 | 70 114 |
| 10 | | 1964 | 1 091 | 195,9 | 213 752 | 1 555 | 188,7 | 293 496 | 389 | 192,1 | 74 732 |
| 11 | Hessen | 1965 | 109 | 378,1 | 41 213 | 166 | 324,2 | 53 816 | 41 | 201,0 | 8 241 |
| 12 | | 1964 | 166 | 366,6 | 60 856 | 239 | 321,9 | 76 923 | 40 | 235,6 | 9 424 |
| 13 | Rheinland-Pfalz | 1965 | 296 | 169,0 | 49 967 | 379 | 161,2 | 60 980 | 60 | 154,0 | 9 230 |
| 14 | | 1964 | 289 | 165,3 | 47 772 | 367 | 157,0 | 57 614 | 51 | 123,0 | 6 215 |
| 15 | Baden-Württemberg | 1965 | 221 | 217,6 | 48 046 | 332 | 205,8 | 68 329 | 85 | 187,8 | 16 019 |
| 16 | | 1964 | 221 | 207,5 | 45 920 | 347 | 202,5 | 70 365 | 89 | 195,1 | 17 422 |
| 17 | Bayern | 1965 | 197 | 147,7 | 29 097 | 319 | 147,1 | 46 909 | 141 | 143,0 | 20 163 |
| 18 | | 1964 | 185 | 132,2 | 24 457 | 314 | 138,3 | 43 420 | 130 | 184,1 | 23 933 |
| 19 | Saarland | 1965 | 9 | 181,8 | 1 560 | 14 | 161,9 | 2 262 | 14 | 127,5 | 1 739 |
| 20 | | 1964 | 8 | 171,7 | 1 374 | 14 | 147,4 | 2 063 | 14 | 128,7 | 1 802 |
| 21 | Berlin (West) | 1965 | 23 | 180,6 | 4 121 | 27 | 175,2 | 4 678 | 24 | 207,0 | 4 993 |
| 22 | | 1964 | 12 | 180,8 | 2 139 | 21 | 173,0 | 3 650 | 24 | 209,2 | 5 113 |
| 23 | Bundesgebiet | 1965 | 2 767 | 181,3 | 501 587 | 3 925 | 179,4 | 704 037 | 949 | 176,7 | 167 714 |
| 24 | | 1964 | 2 785 | 194,0 | 540 357 | 4 184 | 191,4 | 800 870 | 937 | 187,8 | 175 947 |
| 25 | D | 1959/64 | 2 648 | 170,7 | 452 088 | 3 897 | 172,7 | 672 932 | 977 | 174,1 | 170 130 |
| 26 | Bundesgebiet (ohne Hamburg, Bremen, Berlin) | 1965 | 2 637 | 180,4 | 475 631 | 3 660 | 176,8 | 647 112 | 849 | 170,0 | 144 291 |
| 27 | | 1964 | 2 674 | 193,6 | 517 810 | 3 888 | 188,5 | 732 898 | 811 | 182,6 | 148 055 |

| Lfd. Nr. | Land | Jahr | Kopfsalat zusammen | | | Winterendivien | | | Feld- oder Ackersalat | | |
|-------------|--|---------|--------------------|-----------------|-----------------|----------------|-----------------|-----------------|-----------------------|-----------------|-----------------|
| | | | Fläche | Ertrag je ha | Ernte- menge | Fläche | Ertrag je ha | Ernte- menge | Fläche | Ertrag je ha | Ernte- menge |
| | | | ha | dz | | ha | dz | | ha | dz | |
| | | | 73 | 74 | 75 | 76 | 77 | 78 | 79 | 80 | 81 |
| 1 | Schleswig-Holstein | 1965 | 21 | 127,0 | 2 666 | — | — | — | — | — | — |
| 2 | | 1964 | 21 | 126,1 | 2 649 | 1 | 116,7 | 117 | — | — | — |
| 3 | Hamburg | 1965 | 199 | 157,1 | 31 257 | 3 | 170,5 | 512 | 2 | 92,1 | 184 |
| 4 | | 1964 | 224 | 160,0 | 35 842 | 4 | 169,6 | 678 | 5 | 91,8 | 459 |
| 5 | Niedersachsen | 1965 | 187 | 129,8 | 24 338 | 3 | 149,6 | 374 | 5 | 56,7 | 261 |
| 6 | | 1964 | 172 | 127,7 | 21 990 | 3 | 129,0 | 400 | 3 | 58,4 | 187 |
| 7 | Bremen | 1965 | 6 | 132,2 | 845 | 1 | 72,0 | 48 | 1 | 76,0 | 71 |
| 8 | | 1964 | 8 | 132,8 | 1 113 | 1 | 71,0 | 31 | 0 | 69,1 | 27 |
| 9 | Nordrhein-Westfalen | 1965 | 1 140 | 140,8 | 160 531 | 118 | 185,5 | 21 894 | 75 | 58,6 | 4 392 |
| 10 | | 1964 | 1 139 | 144,3 | 164 330 | 149 | 185,6 | 27 660 | 74 | 54,0 | 3 998 |
| 11 | Hessen | 1965 | 240 | 168,2 | 40 443 | 25 | 152,3 | 3 808 | 51 | 62,1 | 3 167 |
| 12 | | 1964 | 218 | 168,1 | 36 645 | 27 | 205,9 | 5 559 | 52 | 65,1 | 3 385 |
| 13 | Rheinland-Pfalz | 1965 | 612 | 122,4 | 75 016 | 33 | 142,6 | 4 765 | 29 | 56,4 | 1 624 |
| 14 | | 1964 | 509 | 113,8 | 57 898 | 40 | 146,5 | 5 850 | 25 | 54,2 | 1 349 |
| 15 | Baden-Württemberg | 1965 | 697 | 176,6 | 123 195 | 113 | 230,6 | 25 943 | 139 | 75,2 | 10 468 |
| 16 | | 1964 | 629 | 174,4 | 109 662 | 114 | 216,9 | 24 748 | 133 | 67,3 | 8 937 |
| 17 | Bayern | 1965 | 604 | 118,7 | 71 682 | 151 | 131,9 | 19 917 | 58 | 54,3 | 3 149 |
| 18 | | 1964 | 535 | 129,6 | 69 341 | 125 | 102,0 | 12 750 | 48 | 42,6 | 2 045 |
| 19 | Saarland | 1965 | 31 | 109,5 | 3 431 | 10 | 95,0 | 944 | 6 | 84,3 | 519 |
| 20 | | 1964 | 29 | 94,9 | 2 751 | 10 | 81,9 | 819 | 7 | 78,7 | 551 |
| 21 | Berlin (West) | 1965 | 32 | 118,7 | 3 782 | 0 | . | . | 0 | . | . |
| 22 | | 1964 | 32 | 111,6 | 3 514 | 0 | . | . | — | — | — |
| 23 | Bundesgebiet | 1965 | 3 769 | 142,5 | 537 186 | 457 | 171,1 | 78 205 | 366 | 65,1 | 23 835 |
| 24 | | 1964 | 3 516 | 143,8 | 505 735 | 474 | 165,8 | 78 612 | 347 | 60,3 | 20 938 |
| 25 | D | 1959/64 | 3 604 | 141,1 | 508 456 | 508 | 151,7 | 77 079 | 463 | 61,1 | 28 299 |
| 26 | Bundesgebiet (ohne Hamburg, Bremen, Berlin) | 1965 | 3 532 | 141,9 | 501 302 | 453 | 171,4 | 77 645 | 363 | 65,0 | 23 580 |
| 27 | | 1964 | 3 252 | 143,1 | 465 266 | 469 | 166,1 | 77 903 | 342 | 59,8 | 20 542 |

Gemüse 1965 (ohne Anbau unter Glas)

| Spätkohlrabi | | | Kohlrabi zusammen | | | Winterkopfsalat | | | Frühjahrskopfsalat | | | Sommer- und Herbstkopfsalat | | | Lfd. Nr. |
|--------------|--------------|-------------|-------------------|--------------|-------------|-----------------|--------------|-------------|--------------------|--------------|-------------|-----------------------------|--------------|-------------|----------|
| Fläche | Ertrag je ha | Ernte-menge | Fläche | Ertrag je ha | Ernte-menge | Fläche | Ertrag je ha | Ernte-menge | Fläche | Ertrag je ha | Ernte-menge | Fläche | Ertrag je ha | Ernte-menge | |
| ha | | dz | ha | | dz | ha | | dz | ha | | dz | ha | | dz | |
| 58 | 59 | 60 | 61 | 62 | 63 | 64 | 65 | 66 | 67 | 68 | 69 | 70 | 71 | 72 | |
| 12 | 182,7 | 2 193 | 34 | 168,3 | 5 721 | — | — | — | 10 | 132,4 | 1 324 | 11 | 122,0 | 1 342 | 1 |
| 22 | 247,8 | 5 452 | 38 | 207,8 | 7 895 | — | — | — | 10 | 126,4 | 1 264 | 11 | 125,9 | 1 385 | 2 |
| 32 | 165,5 | 5 296 | 105 | 220,5 | 23 152 | 2 | 132,5 | 265 | 99 | 180,7 | 17 889 | 98 | 133,7 | 13 103 | 3 |
| 26 | 178,8 | 4 649 | 124 | 214,7 | 26 621 | 0 | 155,0 | 43 | 118 | 175,1 | 20 662 | 106 | 142,8 | 15 137 | 4 |
| 111 | 224,1 | 24 940 | 221 | 181,6 | 40 197 | 12 | 110,4 | 1 347 | 83 | 138,5 | 11 592 | 92 | 124,4 | 11 399 | 5 |
| 69 | 235,5 | 16 228 | 151 | 187,1 | 28 312 | 4 | 107,9 | 464 | 77 | 142,3 | 10 944 | 91 | 116,3 | 10 582 | 6 |
| 2 | 160,7 | 392 | 5 | 185,0 | 966 | 0 | . | . | 3 | 177,1 | 544 | 3 | 90,7 | 301 | 7 |
| 3 | 147,9 | 472 | 7 | 176,2 | 1 279 | — | — | — | 4 | 171,8 | 681 | 4 | 97,8 | 432 | 8 |
| 232 | 217,0 | 50 352 | 608 | 198,1 | 120 466 | 9 | 114,2 | 1 028 | 437 | 153,8 | 67 200 | 694 | 133,0 | 92 303 | 9 |
| 239 | 217,6 | 52 015 | 628 | 201,8 | 126 747 | 8 | 128,8 | 1 030 | 439 | 166,5 | 73 110 | 692 | 130,3 | 90 190 | 10 |
| 34 | 227,9 | 7 749 | 75 | 213,2 | 15 990 | 7 | 91,4 | 640 | 90 | 170,4 | 15 336 | 143 | 171,1 | 24 467 | 11 |
| 27 | 213,8 | 5 773 | 67 | 226,8 | 15 197 | 1 | 202,7 | 203 | 90 | 208,2 | 18 738 | 127 | 139,4 | 17 704 | 12 |
| 18 | 209,4 | 3 717 | 78 | 166,6 | 12 947 | 65 | 103,6 | 6 777 | 135 | 120,0 | 16 162 | 412 | 126,2 | 52 077 | 13 |
| 20 | 164,2 | 3 215 | 71 | 134,5 | 9 430 | 48 | 81,5 | 3 912 | 142 | 106,5 | 15 125 | 319 | 121,9 | 38 861 | 14 |
| 79 | 185,5 | 14 692 | 164 | 186,7 | 30 711 | 68 | 238,2 | 16 269 | 220 | 190,5 | 41 872 | 409 | 158,9 | 65 054 | 15 |
| 49 | 179,8 | 8 864 | 138 | 189,7 | 26 286 | 44 | 238,2 | 10 362 | 236 | 202,0 | 47 753 | 349 | 147,7 | 51 547 | 16 |
| 68 | 151,5 | 10 302 | 209 | 145,8 | 30 465 | 18 | 65,1 | 1 172 | 238 | 126,5 | 30 107 | 348 | 116,1 | 40 403 | 17 |
| 54 | 136,1 | 7 349 | 184 | 170,0 | 31 282 | 22 | 93,0 | 2 046 | 244 | 165,0 | 40 260 | 269 | 100,5 | 27 035 | 18 |
| 5 | 145,5 | 714 | 19 | 132,2 | 2 453 | 0 | 89,9 | 38 | 15 | 115,4 | 1 709 | 16 | 104,6 | 1 684 | 19 |
| 4 | 151,3 | 605 | 18 | 133,7 | 2 407 | 0 | 82,8 | 0 | 15 | 109,6 | 1 644 | 14 | 79,1 | 1 107 | 20 |
| 37 | 183,3 | 6 702 | 61 | 192,7 | 11 695 | 3 | 110,0 | 330 | 10 | 107,0 | 1 053 | 19 | 126,1 | 2 399 | 21 |
| 31 | 183,8 | 5 764 | 55 | 194,9 | 10 877 | 1 | 55,0 | 41 | 12 | 120,8 | 1 434 | 19 | 108,1 | 2 039 | 22 |
| 630 | 201,7 | 127 049 | 1 579 | 186,7 | 294 763 | 184 | 151,4 | 27 866 | 1 340 | 152,8 | 204 788 | 2 245 | 135,6 | 304 532 | 23 |
| 544 | 202,9 | 110 386 | 1 481 | 193,3 | 286 333 | 128 | 141,4 | 18 101 | 1 387 | 167,0 | 231 615 | 2 001 | 127,9 | 256 019 | 24 |
| 533 | 189,7 | 101 109 | 1 510 | 179,6 | 271 239 | 188 | 136,6 | 25 676 | 1 441 | 157,2 | 226 535 | 1 975 | 129,7 | 256 245 | 25 |
| 559 | 205,1 | 114 659 | 1 408 | 183,9 | 258 950 | 179 | 152,4 | 27 271 | 1 228 | 150,9 | 185 302 | 2 125 | 135,9 | 288 729 | 26 |
| 484 | 205,6 | 99 501 | 1 295 | 191,2 | 247 556 | 127 | 141,9 | 18 017 | 1 253 | 166,7 | 208 838 | 1 872 | 127,4 | 238 411 | 27 |

| Winterspinat | | | Frühjahrsspinat | | | Herbstspinat | | | Spinat zusammen | | | Frühe Möhren | | | Lfd. Nr. |
|--------------|--------------|-------------|-----------------|--------------|-------------|--------------|--------------|-------------|-----------------|--------------|-------------|--------------|--------------|-------------|----------|
| Fläche | Ertrag je ha | Ernte-menge | Fläche | Ertrag je ha | Ernte-menge | Fläche | Ertrag je ha | Ernte-menge | Fläche | Ertrag je ha | Ernte-menge | Fläche | Ertrag je ha | Ernte-menge | |
| ha | dz | | ha | dz | | ha | dz | | ha | dz | | ha | dz | | |
| 82 | 83 | 84 | 85 | 86 | 87 | 88 | 89 | 90 | 91 | 92 | 93 | 94 | 95 | 96 | |
| 1 | 111,3 | 111 | 17 | 131,4 | 2 234 | 3 | 96,3 | 289 | 21 | 125,4 | 2 634 | 123 | 191,1 | 23 503 | 1 |
| — | — | — | 32 | 114,9 | 3 677 | 6 | 101,1 | 606 | 38 | 112,7 | 4 283 | 103 | 189,2 | 19 492 | 2 |
| 2 | 120,0 | 240 | 104 | 194,7 | 20 249 | 65 | 150,5 | 9 783 | 171 | 177,0 | 30 272 | 24 | 223,0 | 5 352 | 3 |
| 2 | 159,1 | 318 | 163 | 186,5 | 30 400 | 92 | 140,2 | 12 898 | 257 | 169,7 | 43 616 | 50 | 206,1 | 10 305 | 4 |
| 126 | 103,5 | 13 082 | 421 | 98,3 | 41 336 | 678 | 131,1 | 88 922 | 1 225 | 117,0 | 143 340 | 343 | 267,6 | 91 729 | 5 |
| 57 | 97,9 | 5 541 | 220 | 112,3 | 24 705 | 570 | 127,9 | 72 935 | 847 | 121,9 | 103 181 | 459 | 244,3 | 112 263 | 6 |
| 0 | . | . | 3 | 117,9 | 350 | 2 | 92,0 | 139 | 5 | 109,2 | 489 | 2 | 213,5 | 495 | 7 |
| . | . | . | 5 | 198,2 | 973 | 2 | 95,7 | 168 | 7 | 171,3 | 1 141 | 3 | 185,9 | 574 | 8 |
| 149 | 117,7 | 17 534 | 359 | 109,4 | 39 290 | 477 | 115,9 | 55 300 | 985 | 113,8 | 112 124 | 241 | 183,0 | 44 099 | 9 |
| 326 | 162,3 | 52 918 | 430 | 120,1 | 51 646 | 634 | 121,0 | 76 739 | 1 390 | 130,4 | 181 303 | 249 | 211,8 | 52 726 | 10 |
| 20 | 110,9 | 2 218 | 42 | 143,3 | 6 019 | 76 | 126,4 | 9 606 | 138 | 129,3 | 17 843 | 29 | 160,9 | 4 666 | 11 |
| 21 | 95,8 | 2 012 | 104 | 132,9 | 13 822 | 69 | 129,9 | 8 963 | 194 | 127,8 | 24 797 | 27 | 171,0 | 4 617 | 12 |
| 188 | 126,1 | 23 755 | 86 | 107,4 | 9 217 | 594 | 133,6 | 79 341 | 868 | 129,4 | 112 313 | 226 | 208,5 | 47 163 | 13 |
| 234 | 94,0 | 21 996 | 256 | 95,4 | 24 441 | 481 | 134,2 | 64 557 | 971 | 114,3 | 110 994 | 116 | 180,1 | 20 922 | 14 |
| 192 | 158,7 | 30 486 | 182 | 124,0 | 22 518 | 296 | 128,4 | 37 955 | 670 | 135,9 | 90 959 | 71 | 179,8 | 12 676 | 15 |
| 205 | 152,3 | 31 206 | 198 | 131,9 | 26 156 | 334 | 130,1 | 43 453 | 737 | 136,8 | 100 815 | 86 | 185,7 | 15 877 | 16 |
| 225 | 80,9 | 18 203 | 103 | 79,9 | 8 230 | 160 | 100,9 | 16 144 | 488 | 87,2 | 42 577 | 145 | 164,1 | 23 795 | 17 |
| 194 | 105,5 | 20 467 | 86 | 99,6 | 8 566 | 144 | 89,2 | 12 845 | 424 | 98,8 | 41 878 | 175 | 158,6 | 27 755 | 18 |
| 9 | 129,9 | 1 207 | 18 | 147,8 | 2 696 | 11 | 117,1 | 1 272 | 38 | 134,8 | 5 175 | 17 | 233,4 | 3 961 | 19 |
| 2 | 81,4 | 163 | 17 | 119,0 | 2 023 | 12 | 97,8 | 1 174 | 31 | 108,4 | 3 360 | 18 | 215,7 | 3 883 | 20 |
| 17 | 79,7 | 1 323 | 13 | 84,8 | 1 066 | 21 | 90,7 | 1 899 | 51 | 85,6 | 4 288 | 16 | 185,7 | 2 941 | 21 |
| 20 | 80,9 | 1 640 | 12 | 93,3 | 1 095 | 17 | 91,4 | 1 536 | 49 | 87,5 | 4 271 | 20 | 181,5 | 3 677 | 22 |
| 929 | 116,4 | 108 159 | 1 348 | 113,7 | 153 205 | 2 383 | 126,2 | 300 650 | 4 660 | 120,6 | 562 014 | 1 237 | 210,5 | 260 380 | 23 |
| 1 061 | 128,4 | 136 261 | 1 523 | 123,1 | 187 504 | 2 361 | 125,3 | 295 874 | 4 945 | 125,3 | 619 639 | 1 306 | 208,3 | 272 091 | 24 |
| 939 | 111,4 | 104 561 | 1 490 | 116,4 | 173 409 | 2 218 | 114,2 | 253 393 | 4 647 | 114,3 | 531 363 | 1 475 | 199,9 | 294 893 | 25 |
| 910 | 117,1 | 106 596 | 1 228 | 107,1 | 131 540 | 2 295 | 125,9 | 288 829 | 4 433 | 118,9 | 526 965 | 1 195 | 210,5 | 251 592 | 26 |
| 1 039 | 129,3 | 134 303 | 1 343 | 115,4 | 155 036 | 2 250 | 125,0 | 281 272 | 4 632 | 123,2 | 570 611 | 1 233 | 208,9 | 257 535 | 27 |

5. Anbau und Ernte von

| Lfd. Nr. | Land | Jahr | Späte Möhren | | | Möhren zusammen | | | Rote Rüben | | |
|-------------|--|---------|--------------|-----------------|-----------------|-----------------|-----------------|-----------------|------------|-----------------|-----------------|
| | | | Fläche | Ertrag je ha | Ernte- menge | Fläche | Ertrag je ha | Ernte- menge | Fläche | Ertrag je ha | Ernte- menge |
| | | | ha | dz | | ha | dz | | ha | dz | |
| | | | 97 | 98 | 99 | 100 | 101 | 102 | 103 | 104 | 105 |
| 1 | Schleswig-Holstein | 1965 | 657 | 396,1 | 260 265 | 780 | 363,8 | 283 768 | 84 | 322,1 | 27 054 |
| 2 | | 1964 | 966 | 423,4 | 408 986 | 1 069 | 400,8 | 428 478 | 114 | 353,6 | 40 312 |
| 3 | Hamburg | 1965 | 68 | 365,0 | 24 820 | 92 | 328,0 | 30 172 | 3 | 225,0 | 675 |
| 4 | | 1964 | 77 | 304,4 | 23 439 | 127 | 265,7 | 33 744 | 4 | 272,2 | 1 089 |
| 5 | Niedersachsen | 1965 | 737 | 379,2 | 279 480 | 1 080 | 343,8 | 371 209 | 29 | 249,4 | 7 333 |
| 6 | | 1964 | 870 | 406,3 | 353 371 | 1 329 | 350,3 | 465 634 | 31 | 255,6 | 7 846 |
| 7 | Bremen | 1965 | 3 | 296,3 | 824 | 5 | 258,6 | 1 319 | 2 | 168,8 | 240 |
| 8 | | 1964 | 4 | 241,3 | 948 | 7 | 216,9 | 1 522 | 1 | 202,5 | 225 |
| 9 | Nordrhein-Westfalen | 1965 | 499 | 330,2 | 164 752 | 740 | 282,2 | 208 851 | 78 | 236,3 | 18 431 |
| 10 | | 1964 | 488 | 339,1 | 165 473 | 737 | 296,1 | 218 199 | 88 | 274,5 | 24 154 |
| 11 | Hessen | 1965 | 81 | 339,7 | 27 516 | 110 | 292,6 | 32 182 | 21 | 311,6 | 6 544 |
| 12 | | 1964 | 82 | 236,7 | 19 409 | 109 | 220,4 | 24 026 | 44 | 325,3 | 14 313 |
| 13 | Rheinland-Pfalz | 1965 | 371 | 339,5 | 125 861 | 597 | 289,8 | 173 024 | 27 | 256,2 | 6 974 |
| 14 | | 1964 | 348 | 287,0 | 99 562 | 464 | 259,6 | 120 484 | 35 | 209,4 | 7 236 |
| 15 | Baden-Württemberg | 1965 | 123 | 267,2 | 32 972 | 194 | 235,4 | 45 648 | 53 | 276,3 | 14 506 |
| 16 | | 1964 | 158 | 235,3 | 37 272 | 244 | 217,9 | 53 149 | 83 | 257,6 | 21 304 |
| 17 | Bayern | 1965 | 478 | 265,4 | 126 861 | 623 | 241,8 | 150 656 | 125 | 237,6 | 29 700 |
| 18 | | 1964 | 358 | 261,3 | 93 545 | 533 | 227,6 | 121 300 | 124 | 226,4 | 28 074 |
| 19 | Saarland | 1965 | 21 | 325,5 | 6 979 | 38 | 284,8 | 10 940 | 7 | 271,0 | 1 930 |
| 20 | | 1964 | 21 | 227,3 | 4 773 | 39 | 221,9 | 8 656 | 8 | 204,6 | 1 637 |
| 21 | Berlin (West) | 1965 | 24 | 247,8 | 6 040 | 40 | 223,3 | 8 981 | 1 | 163,5 | 235 |
| 22 | | 1964 | 16 | 262,9 | 4 212 | 36 | 217,4 | 7 889 | 1 | 146,8 | 154 |
| 23 | Bundesgebiet ... | 1965 | 3 062 | 345,0 | 1 056 370 | 4 299 | 306,3 | 1 316 750 | 430 | 264,2 | 113 622 |
| 24 | | 1964 | 3 388 | 357,4 | 1 210 990 | 4 694 | 316,0 | 1 483 081 | 533 | 274,6 | 146 344 |
| 25 | D ... | 1959/64 | 3 168 | 318,7 | 1 009 732 | 4 643 | 281,0 | 1 304 625 | 580 | 262,8 | 152 397 |
| 26 | Bundesgebiet (ohne Hamburg, Bremen, Berlin) | 1965 | 2 967 | 345,4 | 1 024 686 | 4 162 | 306,7 | 1 276 278 | 424 | 265,3 | 112 472 |
| 27 | | 1964 | 3 291 | 359,3 | 1 182 391 | 4 524 | 318,3 | 1 439 926 | 527 | 274,9 | 144 876 |

| Lfd. Nr. | Land | Jahr | Steckspeisewiebeln | | | Speisewiebeln (Frühjahrsaussaat) | | | Zwiebeln zusammen | | |
|-------------|--|---------|--------------------|-----------------|-----------------|-------------------------------------|-----------------|-----------------|-------------------|-----------------|-----------------|
| | | | Fläche | Ertrag je ha | Ernte- menge | Fläche | Ertrag je ha | Ernte- menge | Fläche | Ertrag je ha | Ernte- menge |
| | | | ha | dz | | ha | dz | | ha | dz | |
| | | | 121 | 122 | 123 | 124 | 125 | 126 | 127 | 128 | 129 |
| 1 | Schleswig-Holstein | 1965 | 2 | 168,3 | 337 | 5 | 168,4 | 841 | 7 | 168,3 | 1 178 |
| 2 | | 1964 | 3 | 142,7 | 428 | 5 | 176,4 | 882 | 8 | 163,8 | 1 310 |
| 3 | Hamburg | 1965 | 4 | 198,7 | 795 | 3 | 174,4 | 523 | 7 | 188,9 | 1 322 |
| 4 | | 1964 | 7 | 220,4 | 1 543 | 3 | 180,6 | 542 | 10 | 208,5 | 2 085 |
| 5 | Niedersachsen | 1965 | 19 | 178,6 | 3 412 | 73 | 251,4 | 18 481 | 96 | 233,6 | 22 453 |
| 6 | | 1964 | 16 | 188,5 | 2 978 | 31 | 202,1 | 6 205 | 49 | 196,1 | 9 587 |
| 7 | Bremen | 1965 | 0 | 169,9 | 36 | 0 | 141,0 | 23 | 0 | 157,4 | 59 |
| 8 | | 1964 | 0 | 137,7 | 22 | 0 | 133,3 | 27 | 0 | 135,3 | 49 |
| 9 | Nordrhein-Westfalen | 1965 | 42 | 152,8 | 6 416 | 123 | 207,6 | 25 532 | 171 | 192,2 | 32 861 |
| 10 | | 1964 | 43 | 162,0 | 6 964 | 124 | 211,3 | 26 197 | 173 | 197,3 | 34 136 |
| 11 | Hessen | 1965 | 10 | 254,1 | 2 541 | 33 | 254,7 | 8 405 | 45 | 250,0 | 11 251 |
| 12 | | 1964 | 10 | 142,7 | 1 427 | 18 | 157,2 | 2 830 | 29 | 154,3 | 4 476 |
| 13 | Rheinland-Pfalz | 1965 | 212 | 275,1 | 58 214 | 140 | 183,5 | 25 678 | 391 | 233,5 | 91 162 |
| 14 | | 1964 | 196 | 157,6 | 30 927 | 133 | 141,9 | 18 938 | 352 | 151,6 | 53 481 |
| 15 | Baden-Württemberg | 1965 | 48 | 177,6 | 8 525 | 80 | 170,8 | 13 647 | 135 | 171,6 | 23 221 |
| 16 | | 1964 | 56 | 178,7 | 9 954 | 77 | 166,1 | 12 790 | 136 | 170,5 | 23 187 |
| 17 | Bayern | 1965 | 50 | 142,1 | 7 105 | 99 | 142,6 | 14 117 | 160 | 138,7 | 22 194 |
| 18 | | 1964 | 47 | 144,4 | 6 787 | 85 | 141,8 | 12 053 | 135 | 142,0 | 19 164 |
| 19 | Saarland | 1965 | 4 | 156,4 | 613 | 15 | 219,6 | 3 342 | 19 | 204,3 | 4 001 |
| 20 | | 1964 | 3 | 154,6 | 464 | 17 | 156,1 | 2 654 | 20 | 155,9 | 3 118 |
| 21 | Berlin (West) | 1965 | 1 | | | 1 | 102,0 | 135 | 2 | 102,0 | 181 |
| 22 | | 1964 | 1 | 157,1 | 145 | 1 | 122,8 | 96 | 2 | 135,8 | 241 |
| 23 | Bundesgebiet ... | 1965 | 392 | 224,5 | 87 994 | 572 | 193,6 | 110 724 | 1 033 | 203,2 | 209 883 |
| 24 | | 1964 | 382 | 161,4 | 61 639 | 494 | 168,4 | 83 214 | 914 | 165,0 | 150 834 |
| 25 | D ... | 1959/64 | 403 | 179,3 | 72 272 | 589 | 171,4 | 100 959 | 1 054 | 173,4 | 182 815 |
| 26 | Bundesgebiet (ohne Hamburg, Bremen, Berlin) | 1965 | 387 | 225,2 | 87 163 | 568 | 193,7 | 110 043 | 1 024 | 203,4 | 208 321 |
| 27 | | 1964 | 374 | 160,2 | 59 929 | 490 | 168,5 | 82 549 | 902 | 164,6 | 148 459 |

Gemüse 1965 (ohne Anbau unter Glas)

| Meerrettich | | | Schwarzwurzeln | | | Sellerie | | | Porree | | | Winterzwiebeln | | | Lfd. Nr. |
|-------------|-----------------|-----------------|----------------|-----------------|-----------------|----------|-----------------|-----------------|--------|-----------------|-----------------|----------------|-----------------|-----------------|-------------|
| Fläche | Ertrag je ha | Ernte- menge | Fläche | Ertrag je ha | Ernte- menge | Fläche | Ertrag je ha | Ernte- menge | Fläche | Ertrag je ha | Ernte- menge | Fläche | Ertrag je ha | Ernte- menge | |
| ha | dz | | ha | dz | | ha | dz | | ha | dz | | ha | dz | | |
| 106 | 107 | 108 | 109 | 110 | 111 | 112 | 113 | 114 | 115 | 116 | 117 | 118 | 119 | 120 | |
| 6 | 60,0 | 360 | 2 | 100,6 | 201 | 68 | 202,0 | 13 734 | 75 | 191,4 | 14 358 | — | — | — | 1 |
| 3 | 110,0 | 330 | 7 | 100,8 | 706 | 91 | 232,1 | 21 119 | 79 | 188,1 | 14 857 | — | — | — | 2 |
| 26 | 110,9 | 2 883 | 1 | 104,6 | 105 | 162 | 227,7 | 36 887 | 155 | 232,4 | 36 022 | 0 | 117,5 | 4 | 3 |
| 31 | 108,0 | 3 348 | 4 | 122,6 | 490 | 168 | 218,1 | 36 641 | 163 | 212,1 | 34 572 | — | — | — | 4 |
| 6 | 124,5 | 722 | 6 | 119,3 | 692 | 154 | 196,7 | 30 251 | 164 | 215,9 | 35 414 | 4 | 160,0 | 560 | 5 |
| 4 | 181,1 | 688 | 10 | 117,0 | 1 147 | 185 | 198,8 | 36 764 | 138 | 201,8 | 27 808 | 2 | 168,8 | 404 | 6 |
| 0 | 67,4 | 5 | 0 | 65,0 | 16 | 2 | 175,2 | 378 | 6 | 154,5 | 915 | — | — | — | 7 |
| — | — | — | 1 | 61,5 | 30 | 3 | 218,6 | 546 | 7 | 173,9 | 1 240 | — | — | — | 8 |
| 1 | 175,0 | 175 | 25 | 143,1 | 3 578 | 499 | 258,5 | 128 979 | 570 | 200,1 | 114 056 | 6 | 152,2 | 913 | 9 |
| 3 | 158,0 | 474 | 21 | 143,5 | 3 013 | 472 | 198,3 | 93 580 | 527 | 192,7 | 101 578 | 6 | 162,5 | 975 | 10 |
| 0 | 28,0 | . | 1 | 154,0 | 154 | 64 | 246,3 | 15 763 | 64 | 249,9 | 15 994 | 2 | 152,6 | 305 | 11 |
| 0 | . | . | 3 | 143,3 | 430 | 57 | 187,7 | 10 699 | 55 | 221,5 | 12 183 | 1 | 218,8 | 219 | 12 |
| 7 | 118,6 | 796 | 6 | 112,9 | 648 | 148 | 198,6 | 29 428 | 97 | 194,5 | 18 836 | 39 | 186,8 | 7 270 | 13 |
| 7 | 87,7 | 622 | 7 | 92,2 | 654 | 183 | 180,8 | 33 065 | 79 | 179,8 | 14 178 | 23 | 157,2 | 3 616 | 14 |
| 35 | 173,6 | 6 059 | 3 | 144,4 | 390 | 147 | 247,2 | 36 289 | 147 | 223,0 | 32 692 | 7 | 141,8 | 1 049 | 15 |
| 34 | 135,3 | 4 668 | 5 | 145,2 | 741 | 167 | 214,2 | 35 793 | 133 | 190,7 | 25 401 | 3 | 134,2 | 443 | 16 |
| 151 | 112,0 | 16 912 | 13 | 96,0 | 1 248 | 274 | 190,3 | 52 142 | 207 | 171,9 | 35 583 | 11 | 88,4 | 972 | 17 |
| 185 | 42,5 | 7 863 | 16 | 78,1 | 1 250 | 306 | 178,9 | 54 743 | 181 | 142,2 | 25 738 | 3 | 108,0 | 324 | 18 |
| 0 | 95,0 | 3 | 2 | 101,8 | 219 | 18 | 218,1 | 3 845 | 17 | 186,4 | 3 133 | 0 | 105,2 | 46 | 19 |
| 0 | 109,3 | . | 4 | 79,3 | 317 | 17 | 192,5 | 3 273 | 18 | 177,7 | 3 199 | 0 | 90,2 | . | 20 |
| 0 | . | . | 0 | . | . | 8 | 167,2 | 1 286 | 14 | 156,5 | 2 190 | — | — | — | 21 |
| 0 | . | . | 0 | . | . | 7 | 163,7 | 1 467 | 10 | 187,1 | 1 910 | — | — | — | 22 |
| 232 | 120,3 | 27 915 | 59 | 122,9 | 7 251 | 1 544 | 226,0 | 348 082 | 1 516 | 204,0 | 309 193 | 69 | 161,1 | 11 119 | 23 |
| 267 | 67,4 | 17 993 | 78 | 112,5 | 8 778 | 1 656 | 197,7 | 327 390 | 1 390 | 189,0 | 262 664 | 38 | 157,4 | 5 981 | 24 |
| 279 | 95,8 | 26 731 | 101 | 112,6 | 11 369 | 1 609 | 194,6 | 313 174 | 1 387 | 179,9 | 249 483 | 62 | 154,6 | 9 584 | 25 |
| 206 | 121,5 | 25 027 | 58 | 122,9 | 7 130 | 1 372 | 226,3 | 310 431 | 1 341 | 201,4 | 270 066 | 69 | 161,1 | 11 115 | 26 |
| 236 | 62,2 | 14 645 | 73 | 113,1 | 8 258 | 1 478 | 195,6 | 289 036 | 1 210 | 185,9 | 224 942 | 38 | 157,4 | 5 981 | 27 |

| Spargel (ertragfähig) | | | Grüne Pflückerbsen | | | Buschbohnen | | | Stangenbohnen | | | Grüne Pflückbohnen zusammen | | | Lfd. |
|--------------------------|-----------------|-----------------|--------------------|-----------------|-----------------|-------------|-----------------|-----------------|---------------|-----------------|-----------------|-----------------------------|-----------------|-----------------|------|
| Fläche | Ertrag je ha | Ernte- menge | Fläche | Ertrag je ha | Ernte- menge | Fläche | Ertrag je ha | Ernte- menge | Fläche | Ertrag je ha | Ernte- menge | Fläche | Ertrag je ha | Ernte- menge | |
| ha | dz | | ha | dz | | ha | dz | | ha | dz | | ha | dz | | |
| 130 | 131 | 132 | 133 | 134 | 135 | 136 | 137 | 138 | 139 | 140 | 141 | 142 | 143 | 144 | |
| 79 | 18,4 | 1 452 | 1 553 | 104,2 | 161 849 | 1 318 | 64,0 | 84 353 | 3 | 96,5 | 290 | 1 321 | 64,1 | 84 643 | 1 |
| 97 | 21,2 | 2 056 | 2 184 | 99,6 | 217 538 | 2 418 | 104,3 | 252 287 | 1 | 114,3 | 114 | 2 419 | 104,3 | 252 401 | 2 |
| 3 | 20,6 | 62 | 12 | 103,9 | 1 247 | 65 | 120,8 | 7 852 | 23 | 183,6 | 4 223 | 88 | 137,2 | 12 075 | 3 |
| 7 | 22,9 | 160 | 71 | 107,6 | 7 640 | 109 | 132,2 | 14 410 | 34 | 186,3 | 6 334 | 143 | 145,1 | 20 744 | 4 |
| 1 535 | 25,6 | 39 349 | 3 950 | 82,4 | 325 528 | 2 806 | 79,2 | 222 300 | 21 | 115,5 | 2 438 | 2 827 | 79,5 | 224 738 | 5 |
| 1 624 | 30,6 | 49 617 | 2 951 | 89,9 | 265 383 | 2 969 | 95,0 | 282 003 | 33 | 122,4 | 4 088 | 3 002 | 95,3 | 286 091 | 6 |
| 0 | . | . | 1 | 82,1 | 58 | 2 | 93,3 | 214 | 0 | 88,6 | 10 | 2 | 93,1 | 224 | 7 |
| 0 | 13,0 | 3 | 1 | 84,8 | 69 | 3 | 100,5 | 265 | 0 | 102,1 | 22 | 3 | 100,6 | 287 | 8 |
| 158 | 31,8 | 5 024 | 409 | 80,9 | 33 107 | 552 | 83,0 | 45 795 | 375 | 107,7 | 40 383 | 927 | 93,0 | 86 178 | 9 |
| 188 | 40,4 | 7 592 | 439 | 76,7 | 33 666 | 481 | 88,8 | 42 719 | 387 | 126,5 | 48 941 | 868 | 105,6 | 91 660 | 10 |
| 1 232 | 18,3 | 22 546 | 278 | 80,7 | 22 435 | 206 | 105,6 | 21 754 | 49 | 139,0 | 6 811 | 255 | 112,0 | 28 565 | 11 |
| 1 291 | 30,9 | 39 892 | 273 | 79,8 | 21 785 | 401 | 89,6 | 35 930 | 41 | 124,1 | 5 088 | 442 | 92,8 | 41 018 | 12 |
| 701 | 36,2 | 25 366 | 217 | 69,4 | 15 063 | 341 | 81,1 | 27 656 | 71 | 108,0 | 7 654 | 412 | 85,7 | 35 310 | 13 |
| 720 | 42,1 | 30 345 | 138 | 67,5 | 9 326 | 445 | 66,2 | 29 440 | 77 | 82,8 | 6 370 | 522 | 68,6 | 35 810 | 14 |
| 1 074 | 24,9 | 26 748 | 981 | 90,6 | 88 860 | 625 | 103,7 | 64 823 | 155 | 151,1 | 23 390 | 780 | 113,1 | 88 213 | 15 |
| 1 064 | 36,4 | 38 722 | 939 | 93,6 | 87 872 | 961 | 89,9 | 86 376 | 194 | 120,7 | 23 404 | 1 155 | 95,1 | 109 780 | 16 |
| 331 | 24,9 | 8 242 | 319 | 74,3 | 23 702 | 429 | 82,5 | 35 393 | 59 | 97,1 | 5 729 | 488 | 84,3 | 41 122 | 17 |
| 386 | 37,4 | 14 346 | 322 | 65,1 | 20 962 | 581 | 76,6 | 44 505 | 83 | 86,7 | 7 196 | 664 | 77,9 | 51 701 | 18 |
| 2 | 28,1 | 60 | 7 | 145,0 | 985 | 15 | 90,2 | 1 359 | 12 | 112,1 | 1 289 | 27 | 99,7 | 2 648 | 19 |
| 2 | 36,0 | 72 | 8 | 82,5 | 660 | 15 | 81,3 | 1 220 | 12 | 89,1 | 1 069 | 27 | 84,8 | 2 289 | 20 |
| 4 | 40,2 | 176 | 0 | . | . | 16 | 69,6 | 1 102 | 2 | 64,3 | 154 | 18 | 68,9 | 1 256 | 21 |
| 10 | 24,3 | 240 | 1 | 80,0 | 90 | 28 | 75,2 | 2 121 | 2 | 59,2 | 111 | 30 | 74,2 | 2 232 | 22 |
| 5 119 | 25,2 | 129 025 | 7 727 | 87,0 | 672 834 | 6 375 | 80,4 | 512 601 | 770 | 120,0 | 92 371 | 7 145 | 84,7 | 604 972 | 23 |
| 5 389 | 34,0 | 183 135 | 7 327 | 90,8 | 664 991 | 8 411 | 94,1 | 791 276 | 864 | 118,9 | 102 737 | 7 275 | 96,4 | 894 013 | 24 |
| 5 169 | 30,7 | 158 935 | 7 817 | 91,9 | 718 299 | 6 836 | 87,1 | 595 397 | 881 | 125,8 | 110 805 | 7 717 | 91,5 | 706 202 | 25 |
| 5 112 | 25,2 | 128 787 | 7 714 | 87,1 | 671 529 | 6 292 | 80,0 | 503 433 | 745 | 118,1 | 87 984 | 7 037 | 84,0 | 591 417 | 26 |
| 5 372 | 34,0 | 182 732 | 7 254 | 90,6 | 657 192 | 8 271 | 93,6 | 774 480 | 828 | 116,3 | 96 270 | 9 099 | 95,7 | 870 750 | 27 |

5. Anbau und Ernte von Gemüse 1965 (ohne Anbau unter Glas)

| Lfd. Nr. | Land | Jahr | Dicke Bohnen | | | Einlegegurken | | | Schälgurken | | | Gurken zusammen | | |
|----------|---|---------|--------------|--------------|------------|---------------|--------------|------------|-------------|--------------|------------|-----------------|--------------|------------|
| | | | Fläche | Ertrag je ha | Erntemenge | Fläche | Ertrag je ha | Erntemenge | Fläche | Ertrag je ha | Erntemenge | Fläche | Ertrag je ha | Erntemenge |
| | | | ha | dz | | ha | dz | | ha | dz | | ha | dz | |
| | | | 145 | 146 | 147 | 148 | 149 | 150 | 151 | 152 | 153 | 154 | 155 | 156 |
| 1 | Schleswig-Holstein | 1965 | 56 | 122,4 | 6 852 | 137 | 71,2 | 9 758 | 5 | 98,3 | 491 | 142 | 72,2 | 10 249 |
| 2 | | 1964 | 52 | 131,0 | 6 813 | 138 | 146,9 | 20 277 | 3 | 184,0 | 552 | 141 | 147,7 | 20 829 |
| 3 | Hamburg | 1965 | 16 | 127,8 | 2 045 | 17 | 73,5 | 1 250 | 23 | 122,2 | 2 811 | 40 | 101,5 | 4 061 |
| 4 | | 1964 | 26 | 112,5 | 2 925 | 20 | 139,9 | 2 798 | 13 | 192,4 | 2 501 | 33 | 160,6 | 5 299 |
| 5 | Niedersachsen | 1965 | 353 | 126,0 | 44 538 | 186 | 100,1 | 18 574 | 10 | 145,0 | 1 479 | 196 | 102,4 | 20 053 |
| 6 | | 1964 | 400 | 110,3 | 44 156 | 287 | 170,0 | 48 865 | 17 | 180,8 | 3 074 | 304 | 170,6 | 51 939 |
| 7 | Bremen | 1965 | 2 | 125,1 | 261 | 1 | . | . | 0 | . | . | 1 | . | . |
| 8 | | 1964 | 3 | 105,3 | 334 | 0 | 102,9 | 32 | 0 | 145,0 | 4 | 0 | 106,6 | 36 |
| 9 | Nordrhein-Westfalen | 1965 | 722 | 120,0 | 86 664 | 235 | 75,9 | 17 839 | 30 | 96,3 | 2 890 | 265 | 78,2 | 20 729 |
| 10 | | 1964 | 836 | 111,5 | 93 213 | 303 | 118,3 | 35 847 | 46 | 149,2 | 6 863 | 349 | 122,4 | 42 710 |
| 11 | Hessen | 1965 | 24 | 155,6 | 3 734 | 224 | 112,5 | 25 200 | 31 | 156,2 | 4 842 | 255 | 117,8 | 30 042 |
| 12 | | 1964 | 34 | 165,6 | 5 630 | 298 | 106,9 | 31 856 | 8 | 151,7 | 1 214 | 306 | 108,1 | 33 070 |
| 13 | Rheinland-Pfalz | 1965 | 34 | 126,6 | 4 285 | 285 | 132,2 | 37 625 | 56 | 145,7 | 8 185 | 341 | 134,4 | 45 810 |
| 14 | | 1964 | 61 | 97,0 | 5 926 | 409 | 105,0 | 42 937 | 119 | 137,3 | 16 386 | 528 | 112,3 | 59 323 |
| 15 | Baden-Württemberg | 1965 | 25 | 90,8 | 2 297 | 359 | 117,7 | 42 266 | 261 | 161,6 | 42 210 | 620 | 136,2 | 84 476 |
| 16 | | 1964 | 74 | 90,8 | 6 737 | 544 | 112,5 | 61 211 | 188 | 189,8 | 35 663 | 732 | 132,3 | 96 874 |
| 17 | Bayern | 1965 | 5 | 66,8 | 330 | 515 | 90,4 | 46 556 | 142 | 109,5 | 15 549 | 657 | 94,5 | 62 105 |
| 18 | | 1964 | 2 | 72,5 | 145 | 618 | 75,1 | 46 412 | 160 | 123,5 | 19 760 | 778 | 85,1 | 66 172 |
| 19 | Saarland | 1965 | 1 | 87,8 | 55 | 20 | 161,6 | 3 269 | 3 | 216,1 | 553 | 23 | 167,7 | 3 822 |
| 20 | | 1964 | 2 | 84,5 | 169 | 21 | 100,7 | 2 115 | 3 | 153,4 | 460 | 24 | 107,3 | 2 575 |
| 21 | Berlin (West) | 1965 | 0 | . | . | 3 | 51,4 | 130 | 2 | 66,7 | 138 | 5 | 59,2 | 268 |
| 22 | | 1964 | 1 | 102,7 | 128 | 2 | 72,1 | 115 | 3 | 62,2 | 164 | 5 | 65,9 | 279 |
| 23 | Bundesgebiet | 1965 | 1 238 | 122,0 | 151 061 | 1 982 | 102,2 | 202 467 | 563 | 140,6 | 79 148 | 2 545 | 110,7 | 281 615 |
| 24 | | 1964 | 1 491 | 111,5 | 166 176 | 2 640 | 110,8 | 292 465 | 560 | 154,7 | 86 641 | 3 200 | 118,5 | 379 106 |
| 25 | D | 1959/64 | 1 654 | 119,3 | 197 385 | 3 062 | 116,3 | 356 036 | 655 | 160,0 | 104 807 | 3 717 | 124,0 | 460 843 |
| 26 | Bundesgebiet (ohne Hamburg, Bremen, Berlin) | 1965 | 1 220 | 121,9 | 148 755 | 1 961 | 102,5 | 201 087 | 538 | 141,6 | 76 199 | 2 499 | 111,0 | 277 286 |
| 27 | | 1964 | 1 461 | 111,4 | 162 789 | 2 618 | 110,6 | 289 520 | 544 | 154,4 | 83 972 | 3 162 | 118,1 | 373 492 |

| Lfd. Nr. | Land | Jahr | Rhabarber | | | Tomaten | | | Sonstige Arten | | | Gemüse insgesamt | | | Spargel nicht im Ertrag stehend | Gemüseanbau insgesamt |
|----------|---|---------|-----------|--------------|------------|---------|--------------|------------|----------------|--------------|------------|------------------|--------------|------------|---------------------------------|-----------------------|
| | | | Fläche | Ertrag je ha | Erntemenge | Fläche | Ertrag je ha | Erntemenge | Fläche | Ertrag je ha | Erntemenge | Fläche | Ertrag je ha | Erntemenge | | |
| | | | ha | dz | | ha | dz | | ha | dz | | ha | dz | | | |
| | | | 157 | 158 | 159 | 160 | 161 | 162 | 163 | 164 | 165 | 166 | 167 | 168 | | |
| 1 | Schleswig-Holstein | 1965 | 36 | 234,6 | 8 445 | 1 | 168,9 | 169 | 50 | 147,0 | 7 350 | 8 908 | 233,7 | 2 081 940 | 15 | 8 923 |
| 2 | | 1964 | 30 | 219,3 | 6 579 | 1 | 181,8 | 182 | 31 | 162,5 | 5 038 | 11 558 | 270,6 | 3 127 394 | 17 | 11 575 |
| 3 | Hamburg | 1965 | 83 | 298,9 | 24 809 | 120 | 193,4 | 23 208 | 34 | 200,8 | 6 827 | 2 066 | 218,9 | 452 206 | 0 | 2 066 |
| 4 | | 1964 | 123 | 303,4 | 37 318 | 185 | 241,0 | 44 585 | 39 | 195,1 | 7 609 | 2 682 | 215,7 | 578 523 | 1 | 2 683 |
| 5 | Niedersachsen | 1965 | 30 | 262,8 | 7 962 | 15 | 191,6 | 2 817 | 66 | 121,8 | 8 048 | 14 181 | 130,3 | 1 848 247 | 284 | 14 465 |
| 6 | | 1964 | 24 | 258,6 | 6 311 | 18 | 258,5 | 4 730 | 58 | 141,0 | 8 206 | 13 671 | 150,9 | 2 063 119 | 260 | 11 931 |
| 7 | Bremen | 1965 | 2 | 378,9 | 712 | 0 | 167,5 | 40 | 5 | 165,5 | 880 | 53 | 164,0 | 8 758 | 0 | 53 |
| 8 | | 1964 | 2 | 316,4 | 743 | 0 | 169,6 | 63 | 6 | 171,9 | 1 014 | 69 | 169,8 | 11 695 | 0 | 69 |
| 9 | Nordrhein-Westfalen | 1965 | 135 | 241,5 | 32 598 | 157 | 212,0 | 33 288 | 101 | 151,2 | 15 268 | 13 640 | 186,4 | 2 543 006 | 27 | 13 667 |
| 10 | | 1964 | 140 | 272,2 | 38 103 | 136 | 147,1 | 33 611 | 114 | 153,5 | 17 494 | 14 741 | 194,9 | 2 873 371 | 32 | 14 773 |
| 11 | Hessen | 1965 | 18 | 200,0 | 3 600 | 23 | 333,5 | 7 671 | 44 | 97,8 | 4 303 | 3 750 | 140,9 | 529 512 | 119 | 3 869 |
| 12 | | 1964 | 12 | 187,7 | 2 252 | 25 | 280,2 | 7 005 | 40 | 94,7 | 3 788 | 4 048 | 127,3 | 515 449 | 95 | 4 143 |
| 13 | Rheinland-Pfalz | 1965 | 21 | 219,8 | 4 687 | 250 | 327,7 | 82 006 | 49 | 158,8 | 7 867 | 5 994 | 162,0 | 970 856 | 135 | 6 129 |
| 14 | | 1964 | 21 | 246,2 | 5 098 | 262 | 262,1 | 68 739 | 66 | 131,0 | 8 684 | 6 081 | 134,0 | 814 724 | 126 | 6 207 |
| 15 | Baden-Württemberg | 1965 | 60 | 256,9 | 15 388 | 175 | 288,2 | 50 291 | 174 | 163,8 | 28 452 | 7 985 | 163,7 | 1 307 218 | 131 | 8 116 |
| 16 | | 1964 | 51 | 267,2 | 13 494 | 191 | 348,5 | 66 633 | 272 | 161,5 | 43 976 | 9 025 | 157,8 | 1 424 566 | 93 | 9 118 |
| 17 | Bayern | 1965 | 67 | 205,9 | 13 795 | 69 | 180,8 | 12 475 | 302 | 137,4 | 41 495 | 7 456 | 154,3 | 1 150 643 | 100 | 7 556 |
| 18 | | 1964 | 53 | 238,0 | 12 614 | 90 | 203,5 | 18 315 | 286 | 124,4 | 35 592 | 7 552 | 145,1 | 1 096 104 | 81 | 7 633 |
| 19 | Saarland | 1965 | 1 | 213,5 | 203 | 4 | 118,5 | 456 | 24 | 122,6 | 2 942 | 486 | 182,5 | 88 573 | 0 | 486 |
| 20 | | 1964 | 1 | 218,7 | 219 | 5 | 199,6 | 998 | 21 | 126,5 | 2 657 | 480 | 143,0 | 68 654 | 0 | 480 |
| 21 | Berlin (West) | 1965 | 6 | 140,5 | 778 | 2 | 108,2 | 233 | 54 | 143,4 | 7 681 | 398 | 154,9 | 61 484 | 0 | 398 |
| 22 | | 1964 | 3 | 200,7 | 548 | 2 | 126,6 | 286 | 40 | 137,4 | 5 474 | 344 | 142,8 | 48 990 | - | 344 |
| 23 | Bundesgebiet | 1965 | 459 | 246,1 | 112 977 | 816 | 260,6 | 212 654 | 903 | 145,2 | 131 113 | 64 917 | 170,1 | 11 042 443 | 811 | 65 728 |
| 24 | | 1964 | 460 | 268,0 | 123 279 | 915 | 267,9 | 245 147 | 973 | 143,4 | 139 532 | 70 251 | 179,7 | 12 622 589 | 705 | 70 956 |
| 25 | D | 1959/64 | 590 | 252,1 | 148 734 | 942 | 250,4 | 235 922 | 903 | 141,1 | 127 406 | 70 073 | 172,5 | 12 084 818 | 788 | 70 861 |
| 26 | Bundesgebiet (ohne Hamburg, Bremen, Berlin) | 1965 | 368 | 235,5 | 86 678 | 694 | 272,6 | 189 173 | 810 | 142,9 | 115 725 | 62 400 | 168,6 | 10 519 995 | 811 | 63 211 |
| 27 | | 1964 | 332 | 255,0 | 84 670 | 728 | 275,0 | 200 213 | 888 | 141,3 | 125 435 | 67 156 | 178,4 | 11 983 381 | 704 | 67 860 |

6. Anbau und Ernte von Gemüse unter Glas

| Land | Jahr | Blumenkohl | Kohlrabi | Kopfsalat | Gurken | Tomaten | Zusammen |
|--|------|------------|----------|-----------|-----------|-----------|-----------|
| Fläche in qm | | | | | | | |
| Schleswig-Holstein | 1965 | 2 827 | 12 124 | 31 426 | 19 900 | 41 684 | 107 961 |
| | 1964 | 3 264 | 13 492 | 46 612 | 30 775 | 58 550 | 152 693 |
| Hamburg | 1965 | 110 250 | 78 366 | 292 663 | 308 801 | 206 039 | 996 119 |
| | 1964 | 131 569 | 70 448 | 339 186 | 384 642 | 267 084 | 1 192 929 |
| Niedersachsen | 1965 | 15 024 | 97 134 | 175 882 | 274 280 | 196 558 | 758 878 |
| | 1964 | 32 769 | 86 814 | 147 070 | 135 201 | 196 770 | 598 624 |
| Bremen | 1965 | 150 | 2 585 | 3 355 | 973 | 4 795 | 11 858 |
| | 1964 | 200 | 3 378 | 3 315 | 2 715 | 6 600 | 16 208 |
| Nordrhein-Westfalen | 1965 | 27 731 | 348 512 | 744 707 | 314 673 | 618 176 | 2 053 799 |
| | 1964 | 43 791 | 363 489 | 705 162 | 291 466 | 570 503 | 1 974 411 |
| Hessen | 1965 | 7 789 | 64 317 | 90 803 | 67 143 | 127 915 | 357 967 |
| | 1964 | 13 505 | 64 270 | 150 942 | 99 914 | 141 570 | 470 201 |
| Rheinland-Pfalz | 1965 | 10 787 | 20 522 | 65 546 | 26 915 | 46 711 | 170 481 |
| | 1964 | 9 776 | 19 139 | 61 874 | 23 760 | 42 173 | 156 722 |
| Baden-Württemberg | 1965 | 47 523 | 95 583 | 618 197 | 406 096 | 412 286 | 1 579 685 |
| | 1964 | 75 940 | 147 241 | 512 173 | 241 985 | 422 953 | 1 400 292 |
| Bayern | 1965 | 30 737 | 163 038 | 474 558 | 708 586 | 268 325 | 1 645 244 |
| | 1964 | 55 709 | 218 034 | 532 240 | 661 325 | 231 983 | 1 699 291 |
| Saarland | 1965 | 175 | 2 159 | 6 323 | 3 718 | 1 270 | 13 645 |
| | 1964 | 129 | 1 586 | 7 005 | 3 292 | 4 187 | 16 199 |
| Berlin (West) | 1965 | 130 | 7 219 | 2 862 | 2 937 | 6 361 | 19 509 |
| | 1964 | 118 | 5 744 | 4 482 | 2 562 | 6 024 | 18 930 |
| Bundesgebiet | 1965 | 253 123 | 891 559 | 2 506 322 | 2 134 022 | 1 930 120 | 7 715 146 |
| | 1964 | 366 770 | 993 635 | 2 510 061 | 1 877 637 | 1 948 397 | 7 696 500 |
| D . . . 1959/64 ¹⁾ | | 414 721 | 929 821 | 2 708 264 | 2 116 202 | 2 044 386 | 8 213 394 |
| Bundesgebiet (ohne Hamburg, Bremen und Berlin) | 1965 | 142 593 | 803 389 | 2 207 442 | 1 821 311 | 1 712 925 | 6 687 660 |
| | 1964 | 234 883 | 914 065 | 2 163 078 | 1 487 718 | 1 668 689 | 6 468 433 |
| Erntemenge in dz | | | | | | | |
| Bundesgebiet | 1965 | 11 000 | 34 000 | 92 000 | 236 000 | 154 000 | 527 000 |
| | 1964 | 15 000 | 37 000 | 86 000 | 180 000 | 181 000 | 499 000 |
| D . . . 1959/64 ¹⁾ | | 16 000 | 34 000 | 97 000 | 198 000 | 164 000 | 509 000 |

1) Einschl. Schätzungen des Stat. Bundesamtes für Hamburg, Bremen und Berlin)

7. Flachenermittlung für die im Freien überwinternden Gemüsearten ha

| Gemüseart | 1963/64 ¹⁾ | | | 1964/65 | | | 1965/66 |
|-----------------|--------------------------------|----------------------------------|---|--------------------------------|----------------------------------|---|--------------------------------|
| | Juli 1963 Anbau- absicht | Februar 1964 Anbau- fläche | April 1964 Berichtete Erntefläche | Juli 1964 Anbau- absicht | Februar 1965 Anbau- fläche | April 1965 Berichtete Erntefläche | Juli 1965 Anbau- absicht |
| Winterkopfsalat | 233 | 251 | 127 | 190 | 197 | 184 | 188 |
| Winterspinat | 1 006 | 1 276 | 1 039 | 915 | 1 200 | 929 | 784 |
| Winterzwiebeln | 50 | 44 | 38 | 78 | 72 | 69 | 58 |
| Adventswirsing | 249 | 268 | 232 | 205 | 240 | 212 | 226 |
| Zusammen | 1 538 | 1 839 | 1 436 | 1 388 | 1 710 | 1 394 | 1 256 |

1) Bundesgebiet ohne Hamburg, Bremen und Berlin.

8. Hektarerträge von Gemüse in einigen kreisfreien Städten und Landkreisen 1965
dz je ha

| Kreisfreie Stadt Landkreis | Früh- Weißkohl | Herbat- Weißkohl | Dauer- Weißkohl | Früh- Rotkohl | Herbat- Rotkohl | Dauer- Rotkohl | Früh- Wirsing | Herbat- Wirsing | Dauer- Wirsing | Rosen- kohl | Früh- Blumenkohl | Mittelfr. u. Spät- | Früh- jahra- | Sommer- u. Herbst- |
|-------------------------------|-------------------|---------------------|--------------------|------------------|--------------------|-------------------|------------------|--------------------|-------------------|----------------|---------------------|-----------------------|-----------------|-----------------------|
| Schleswig-Holstein | | | | | | | | | | | | | | |
| Glückstädter Raum | 302,2 | 427,7 | 448,3 | . | 377,0 | 411,5 | . | . | . | . | 237,6 | 228,2 | - | - |
| Dithmarscher Marsch | 291,4 | 520,0 | 320,7 | 260,2 | 379,9 | 291,1 | 264,2 | 341,3 | 247,3 | 77,5 | 237,6 | 112,3 | . | . |
| Isabel Fehmarn | . | . | 229,5 | . | 343,4 | 220,5 | . | 273,0 | 209,1 | . | - | - | - | - |
| Raum um Lübeck | . | . | . | . | . | . | . | . | . | 79,3 | . | . | . | . |
| Niedersachsen | | | | | | | | | | | | | | |
| Ldkr. Hannover | 194,0 | 604,6 | 425,2 | 209,6 | 390,8 | 358,1 | 205,7 | 350,4 | 349,4 | 81,3 | 170,8 | 163,7 | 184,0 | 136,9 |
| Springe | 406,7 | 626,5 | 772,7 | 360,0 | 350,0 | 595,1 | 226,7 | . | 500,0 | 100,0 | 230,0 | 250,0 | 180,0 | 160,0 |
| Hildesheim-Marienburg | 192,7 | 576,4 | 505,1 | 253,6 | 373,7 | 418,0 | 184,6 | 310,7 | 318,1 | 74,8 | 118,3 | 148,0 | 118,4 | 141,3 |
| Harburg | 305,8 | 397,8 | 375,3 | 282,5 | 456,4 | 498,7 | 190,0 | 320,0 | . | 106,6 | 163,6 | 163,6 | 166,2 | 135,1 |
| Land Hadefen | 280,7 | 427,4 | 411,0 | 286,7 | 289,7 | 365,0 | 115,0 | 230,8 | 280,0 | 80,9 | 142,9 | 104,9 | 135,0 | 100,0 |
| Wolfenbüttel | 291,6 | 493,2 | 495,4 | 251,4 | 425,6 | 256,8 | 170,0 | 479,4 | 203,1 | 89,9 | 163,8 | 149,8 | 133,2 | 121,4 |
| KrfrSt Emden | 160,0 | 350,0 | 320,0 | 80,0 | 220,0 | 304,5 | . | 250,0 | . | . | 75,0 | 60,0 | . | . |
| Nordrhein-Westfalen | | | | | | | | | | | | | | |
| KrfrSt Düsseldorf | 300,0 | 378,8 | 442,5 | 275,0 | 333,8 | 357,5 | 215,0 | 315,0 | 343,8 | 70,0 | 167,5 | 271,3 | 192,5 | 161,8 |
| Krefeld | 266,0 | 160,0 | 358,4 | 222,5 | 140,0 | 311,0 | 215,0 | 145,0 | 214,0 | 78,7 | 217,5 | 157,1 | 173,9 | 130,0 |
| Ldkr. Geldern | 229,1 | 351,0 | 434,5 | 235,3 | 330,7 | 412,0 | 194,2 | 295,3 | 382,0 | 66,6 | 159,8 | 224,6 | 166,8 | 125,7 |
| Grewenbroich | 195,1 | 348,0 | 322,0 | 171,6 | 233,1 | 286,2 | 175,6 | 202,3 | 185,1 | 83,8 | 140,4 | 119,9 | 118,7 | 84,7 |
| Kempen-Krefeld | 212,3 | 609,2 | 417,1 | 175,7 | 322,1 | 343,9 | 148,8 | 221,7 | 205,9 | 76,8 | 207,5 | 134,2 | 155,8 | 133,9 |
| KrfrSt Bonn | 160,0 | 200,0 | 300,0 | 100,0 | 200,0 | 240,0 | 160,0 | 190,0 | 160,0 | 64,7 | 196,3 | 180,0 | 153,6 | 147,0 |
| Ldkr. Bonn | 301,5 | 378,3 | 353,9 | 222,7 | 288,1 | 276,2 | 190,0 | 221,7 | 240,3 | 67,9 | 158,7 | 191,6 | 156,5 | 146,0 |
| Bergheim (Erfte) | 227,2 | 575,8 | 364,5 | 185,0 | 356,7 | 309,1 | 185,6 | 274,3 | 280,5 | 78,7 | 196,3 | 199,8 | 40,0 | 140,0 |
| Euskirchen | 120,0 | 408,6 | 392,6 | 109,0 | 276,2 | 324,4 | 83,0 | 135,0 | 273,0 | 47,0 | 77,0 | 152,5 | 103,0 | 40,0 |
| KrfrSt Köln | 170,0 | 408,6 | 392,6 | 180,0 | 276,2 | 324,4 | 200,0 | 239,4 | 273,0 | 64,7 | . | 208,7 | 153,6 | 147,0 |
| Ldkr. Köln | 285,8 | 397,2 | 470,8 | 281,6 | 263,3 | 380,3 | 211,8 | 253,4 | 329,2 | 109,1 | 360,0 | 300,9 | 134,6 | 161,2 |
| Rocklinghausen | 178,2 | 160,0 | 249,9 | 195,6 | 175,8 | 209,8 | 160,5 | 239,1 | 185,0 | . | 152,5 | 150,0 | 134,7 | 119,9 |
| Soest | 201,8 | 397,3 | 202,6 | 370,1 | 307,4 | 149,8 | 291,3 | 241,1 | 87,5 | 92,9 | 216,3 | 133,2 | 150,0 | . |
| Unna | 187,4 | 399,9 | 212,1 | 167,0 | 143,2 | 185,6 | 155,0 | 218,1 | 174,4 | 57,3 | 189,3 | 250,9 | 110,4 | 86,1 |
| Hessen | | | | | | | | | | | | | | |
| Ldkr. Bergstraße | 301,6 | 374,2 | 422,8 | 155,3 | 364,0 | 403,2 | 170,7 | 280,0 | 322,5 | 146,5 | 235,7 | 289,2 | 202,7 | 185,7 |
| Darmstadt | 74,0 | 580,9 | 166,0 | 61,0 | 506,6 | 128,0 | 71,0 | 259,4 | 156,0 | 64,0 | 72,0 | 106,0 | 132,0 | 214,1 |
| Dieburg | 25,0 | 240,0 | 240,0 | 0,0 | 210,0 | 200,0 | 25,0 | 220,0 | 230,0 | 70,0 | 40,0 | 180,0 | 140,1 | 160,0 |
| Friedberg | 298,9 | 351,2 | 458,5 | 256,6 | 303,2 | 359,3 | 185,8 | 213,6 | 201,7 | 185,9 | 212,3 | 468,8 | 162,0 | 140,8 |
| Groß-Gerau | 218,8 | 313,6 | 264,2 | 183,9 | 193,1 | 219,3 | 196,3 | 196,6 | 213,8 | 110,0 | 114,3 | 100,6 | 139,3 | 131,6 |
| Offenbach | 160,8 | 271,1 | 215,0 | 160,7 | 164,4 | 100,5 | 120,2 | 209,6 | 108,6 | 116,3 | 161,7 | 257,5 | 115,7 | 152,7 |
| KrfrSt Kassel | 300,0 | 480,0 | 445,0 | 255,0 | 430,0 | 410,0 | 240,0 | 400,0 | 395,0 | 90,0 | 340,0 | 295,9 | 110,0 | 250,0 |
| Ldkr. Witzenhausen | 184,4 | 287,7 | 230,0 | 175,0 | 243,6 | 202,9 | 142,2 | 240,4 | 184,0 | 69,8 | 176,0 | 115,0 | 187,5 | 132,2 |
| KrfrSt Frankfurt | 187,0 | 114,2 | 252,4 | 173,3 | 75,2 | 169,4 | 110,3 | 51,3 | 130,0 | . | 96,7 | 156,0 | . | 83,0 |
| Wiesbaden | 350,0 | . | 290,0 | 400,0 | . | 250,0 | 250,0 | . | 250,0 | 80,0 | 200,0 | 240,0 | 328,5 | . |
| Rheinland-Pfalz | | | | | | | | | | | | | | |
| KrfrSt und Ldkr Koblenz | 215,8 | 270,9 | 331,1 | 175,8 | 243,7 | 312,2 | 170,8 | 214,1 | 201,1 | 81,1 | 144,2 | 177,0 | 110,4 | 120,0 |
| Mainz | 254,2 | 295,2 | 323,4 | 240,2 | 253,0 | 293,4 | 181,4 | 204,4 | 225,3 | 89,4 | 153,4 | 165,5 | 149,7 | 144,8 |
| Frankenthal | 223,1 | 290,0 | 320,0 | 206,9 | 281,1 | 308,6 | 170,7 | 203,5 | 207,8 | 74,3 | 129,0 | 178,9 | 111,1 | 115,2 |
| Ludwigshafen | 223,2 | 321,6 | 348,3 | 202,3 | 278,9 | 341,2 | 169,4 | 205,3 | 275,5 | 77,4 | 134,9 | 183,2 | 110,9 | 117,8 |
| Neustadt | 226,5 | 261,1 | 250,0 | 215,9 | 233,3 | 223,1 | 224,2 | 203,1 | 183,0 | 72,8 | 169,6 | 158,1 | 162,9 | 178,5 |
| Ldkr. Gernersheim | 235,6 | 329,3 | 347,1 | 216,9 | 320,0 | 343,1 | 172,9 | 187,1 | 223,4 | 106,6 | 124,0 | 161,8 | 121,1 | 122,4 |
| Baden-Württemberg | | | | | | | | | | | | | | |
| Ldkr. Böblingen | 246,5 | 368,6 | 334,7 | 227,9 | 273,2 | 303,6 | 166,7 | 205,1 | 236,4 | 111,7 | 154,5 | 175,8 | 142,5 | 119,7 |
| Eßlingen | 309,4 | 560,5 | 401,6 | 245,6 | 325,7 | 346,6 | 149,9 | 246,8 | 255,2 | 112,3 | 156,2 | 223,2 | 180,2 | 174,9 |
| Heilbronn | 256,7 | 359,1 | 382,1 | 230,4 | 257,7 | 296,8 | 186,3 | 232,3 | 247,3 | 128,2 | 177,4 | 201,7 | 194,3 | 161,5 |
| Waiblingen | 235,6 | 391,5 | 378,0 | 238,9 | 303,7 | 298,5 | 159,2 | 265,6 | 264,9 | 168,8 | 148,0 | 222,5 | 171,1 | 174,8 |
| Bruchsal | 258,6 | 353,8 | 372,7 | 217,3 | 321,4 | 345,0 | 197,8 | 237,5 | 280,0 | 116,4 | 163,2 | 211,7 | 184,8 | 176,5 |
| Heidelberg | 257,6 | 391,2 | 353,8 | 240,7 | 297,9 | 247,4 | 199,0 | 233,3 | 249,2 | 125,9 | 198,1 | 218,5 | 171,0 | 141,7 |
| Karlsruhe | 248,1 | 376,6 | 362,5 | 227,5 | 285,9 | 303,3 | 189,0 | 203,0 | 254,5 | 111,0 | 186,0 | 203,0 | 194,5 | 153,3 |
| Maunheim | 196,6 | 290,8 | 281,0 | 174,2 | 222,8 | 240,0 | 182,0 | 169,4 | 210,7 | 110,7 | 112,4 | 192,7 | 177,2 | 154,6 |
| Sinsheim | 236,5 | 384,7 | 375,5 | 224,8 | 248,7 | 275,3 | 182,5 | 240,0 | 248,3 | 135,0 | 159,5 | 204,6 | 188,6 | 150,6 |
| Freiburg | 223,9 | 237,7 | 322,6 | 233,7 | 220,1 | 264,2 | 142,2 | 202,0 | 214,6 | 131,2 | 177,2 | 204,3 | 160,7 | 128,4 |
| Konstanz | 422,2 | 386,4 | 385,4 | 439,3 | 383,7 | 302,1 | 246,4 | 252,8 | 230,1 | 116,6 | 263,0 | 269,6 | 275,6 | 257,5 |
| Rastatt | 230,0 | 333,3 | 381,8 | 221,8 | 233,3 | 300,0 | 180,7 | 219,0 | 233,3 | 130,3 | 172,4 | 194,3 | 167,7 | 139,2 |
| Bayern | | | | | | | | | | | | | | |
| KrfrSt München | . | . | 265,0 | 150,0 | 260,0 | 245,0 | 120,0 | 140,0 | 180,0 | 55,0 | 105,0 | 145,0 | 100,0 | 140,0 |
| Ldkr. München | 120,0 | 215,0 | 265,0 | . | . | 245,0 | . | 200,0 | 180,0 | . | . | . | . | . |
| Erding | 275,0 | 350,0 | 233,0 | 240,0 | 200,0 | 167,0 | 215,0 | 150,0 | 213,0 | . | . | . | . | 100,0 |
| Straubing | 133,0 | 253,0 | 232,0 | . | 190,0 | 180,0 | . | . | . | . | . | . | . | . |
| KrfrSt Bamberg | 380,0 | 380,0 | . | 350,0 | 340,0 | . | 280,0 | 290,0 | . | . | 250,0 | . | 150,0 | 150,0 |
| Nürnberg | 185,0 | 300,0 | . | 165,0 | 210,0 | . | 160,0 | 200,0 | . | . | 130,0 | . | 90,0 | 100,0 |
| Ldkr. Kitzingen | . | . | . | . | . | . | . | . | . | 94,0 | 211,0 | 198,0 | 191,0 | 132,0 |
| Saarland | | | | | | | | | | | | | | |
| KrfrSt Saarbrücken | 160,0 | 150,0 | 220,0 | 135,0 | 160,0 | 195,0 | 140,0 | 150,0 | 212,0 | 132,5 | 105,0 | 165,0 | 100,0 | 90,0 |
| Ldkr. Saarbrücken | 160,0 | 210,0 | 200,0 | 150,0 | 145,0 | 210,0 | 140,0 | 147,5 | 215,0 | 165,0 | 125,0 | 120,0 | 110,0 | 112,5 |
| Saarlouis | 230,0 | 251,7 | 218,3 | 182,5 | 280,0 | 231,7 | 205,0 | 276,7 | 196,7 | 166,7 | 135,0 | 203,3 | 118,3 | 105,0 |
| Merzig-Wadern | 120,0 | 205,3 | 190,2 | 108,9 | 174,0 | 189,0 | 125,0 | 146,0 | 183,8 | 121,2 | 94,0 | 125,3 | 120,0 | 106,5 |
| Ortweiler | 152,2 | 213,8 | 216,5 | 136,5 | 203,4 | 198,3 | 142,2 | 195,3 | 184,6 | 156,4 | 112,3 | 157,1 | 119,2 | 122,7 |
| St. Wendel | 175,0 | 245,0 | 195,0 | 165,0 | 217,0 | 190,0 | 110,0 | 220,0 | 180,0 | 150,0 | 130,0 | 180,0 | 90,0 | 85,0 |
| St. Ingbert | 126,3 | 169,5 | 220,3 | 119,5 | 133,7 | 200,0 | 111,3 | 125,3 | 183,4 | 119,2 | 105,0 | 176,0 | 78,7 | 86,5 |
| Homburg | 143,2 | 202,4 | 189,3 | 125,4 | 174,4 | 194,6 | 115,2 | 163,8 | . | . | . | . | 72,2 | 85,4 |

8. Hektarerträge von Gemüse in einigen kreisfreien Städten und Landkreisen 1965
dz je ha

| Kreisfreie Stadt Landkreis | Frühjahrs- Spinat | Herbat- Spinat | Frühe Möhren | Späte Möhren | Steck- Zwiebeln | Frühjahrs- aussaat | Spargel | Grüne Pflück- erbaen | Busch- Bohnen | Stangen- Bohnen | Einlege- Gurken | Schäl- Gurken | Tomaten |
|-----------------------------------|----------------------|-------------------|-----------------|-----------------|--------------------|-----------------------|---------|----------------------------|------------------|--------------------|--------------------|------------------|---------|
| Schleswig-Holstein | | | | | | | | | | | | | |
| Dithmarscher Marsch | - | - | 227,0 | 533,5 | - | - | - | 124,9 | 66,2 | - | - | - | - |
| Insel Fehmarn | - | - | - | - | - | - | - | - | 58,0 | - | 68,6 | - | - |
| Raum um Lübeck | - | - | 210,0 | 333,6 | - | - | 20,5 | 102,4 | 66,8 | - | - | - | - |
| Niedersachsen | | | | | | | | | | | | | |
| Ldkr Hannover | 98,9 | 111,6 | 232,4 | 418,3 | 177,8 | 194,4 | 25,0 | 82,6 | 76,6 | 112,0 | 90,3 | 83,3 | 178,0 |
| Springe | 140,0 | 153,5 | 350,0 | 473,7 | 170,0 | - | - | 82,8 | 95,5 | 250,0 | 180,0 | - | - |
| Hildesheim-Marienburg | 101,2 | 165,1 | 172,5 | 307,3 | 200,0 | 190,0 | 30,0 | 82,7 | 100,1 | 85,0 | 71,2 | 205,0 | 104,3 |
| Harburg | 126,9 | 95,6 | 319,8 | 641,7 | 239,5 | 271,6 | 25,0 | 87,0 | 71,8 | 124,4 | 115,3 | 183,1 | 299,1 |
| Lüneburg | 109,5 | 81,0 | 276,5 | 329,6 | 176,9 | 224,5 | 22,0 | 88,0 | 79,9 | 96,4 | 80,8 | 200,0 | 118,8 |
| Wolfenbüttel | 99,9 | 130,5 | 232,4 | 259,8 | 193,4 | 233,9 | 19,8 | 89,2 | 82,2 | 119,6 | 114,4 | 150,0 | 178,9 |
| KrfrSt Emden | - | - | - | - | - | - | - | 84,1 | 43,2 | - | - | - | - |
| Nordrhein-Westfalen | | | | | | | | | | | | | |
| KrfrSt Düsseldorf | 150,0 | 160,5 | 240,0 | 312,5 | 218,0 | 238,3 | 18,0 | 82,0 | 72,5 | 140,0 | 65,0 | 85,0 | 200,0 |
| Krefeld | 140,0 | 126,9 | 197,7 | 295,8 | 85,0 | 196,9 | - | 71,8 | 81,5 | 125,3 | 76,0 | - | 199,0 |
| Ldkr Geldern | 95,0 | 102,3 | 160,0 | 399,1 | 180,0 | 275,5 | 27,7 | 80,7 | 78,3 | 55,1 | 78,8 | 118,3 | 250,0 |
| Grevenbroich | 97,1 | 82,0 | 138,6 | 272,9 | 120,0 | 149,6 | 23,3 | 64,2 | 74,0 | 82,5 | 48,8 | 60,0 | 120,0 |
| Kempen-Krefeld | 117,9 | 122,4 | 192,0 | 325,2 | 194,2 | 171,3 | 31,7 | 80,7 | 82,2 | 142,0 | 107,8 | 158,5 | 287,8 |
| KrfrSt Bonn | 92,4 | 150,0 | 180,0 | 300,0 | 125,7 | - | - | 64,7 | 91,0 | 102,8 | 72,2 | - | 216,1 |
| Ldkr Bonn | 90,5 | 119,4 | 167,4 | 257,7 | 117,1 | 191,6 | 30,0 | 62,1 | 96,9 | 97,2 | 73,3 | 85,7 | 217,8 |
| Bergheim (Erfst) | 80,0 | 80,0 | 100,0 | 160,0 | - | 160,0 | 29,0 | - | 50,0 | - | 60,0 | 82,3 | - |
| Euskirchen | 90,5 | 80,0 | 105,5 | 165,0 | 125,7 | - | - | 53,2 | 76,5 | 102,8 | 40,0 | 62,0 | - |
| KrfrSt Köln | 100,0 | 116,3 | 182,6 | 370,6 | - | 232,5 | - | 64,7 | 91,0 | 102,8 | 72,2 | - | - |
| Ldkr Köln | 90,0 | 97,7 | 208,7 | 465,8 | 195,0 | 300,0 | - | 75,0 | 96,6 | 180,0 | 100,0 | 82,3 | 169,6 |
| Recklinghausen | 113,5 | 79,8 | 179,8 | 499,1 | 80,0 | 100,0 | 43,3 | 42,5 | 70,0 | 111,1 | 60,0 | 70,0 | - |
| Soest | 124,7 | 112,7 | 151,8 | 201,5 | 158,8 | 160,0 | - | 92,5 | 95,0 | - | 115,0 | - | - |
| Unna | 90,4 | 95,0 | 184,0 | 293,4 | 158,8 | 230,2 | 36,0 | 56,0 | 61,3 | 80,0 | 125,0 | 68,5 | 320,0 |
| Hessen | | | | | | | | | | | | | |
| Ldkr Bergstraße | 67,3 | 90,0 | 125,4 | 500,0 | 212,5 | 195,0 | 19,1 | 54,0 | 94,6 | 160,5 | 123,9 | 96,6 | 447,7 |
| Darmstadt | 159,4 | 66,0 | 145,6 | 250,0 | 291,8 | 266,9 | 9,9 | 54,0 | 115,0 | 62,0 | 115,2 | 274,3 | 64,0 |
| Dieburg | - | 105,0 | 0,0 | 320,0 | - | 180,0 | 18,7 | 0,0 | 80,0 | 120,0 | 63,3 | - | 140,0 |
| Friedberg | 105,8 | 149,9 | 256,3 | 508,2 | 400,0 | 257,0 | 21,4 | 130,2 | 242,9 | 310,0 | 270,0 | 234,0 | 190,9 |
| Groß-Gerau | 142,1 | 111,6 | 174,2 | 386,0 | 85,7 | 268,6 | 21,4 | 80,6 | 106,4 | - | 109,0 | 151,5 | 198,7 |
| Offenbach | 75,7 | 86,6 | 135,3 | 300,9 | - | 93,8 | 19,2 | 42,2 | 101,3 | 68,8 | 113,8 | 69,0 | 214,0 |
| KrfrSt Kassel | 125,0 | 178,0 | 200,0 | 245,0 | 250,0 | 215,0 | - | 120,0 | 115,0 | 140,0 | 115,0 | 260,0 | 305,0 |
| Ldkr Witzenshausen | 245,0 | 137,4 | 154,0 | 225,4 | 164,0 | 129,6 | - | 60,0 | 194,4 | 117,3 | 40,6 | 129,4 | 120,0 |
| KrfrSt Frankfurt | 64,0 | 54,4 | 132,6 | 253,0 | 148,0 | 189,0 | - | 38,0 | 76,0 | 72,0 | 54,0 | 115,0 | 168,0 |
| Wiesbaden | 139,1 | - | 180,0 | - | - | - | - | - | - | - | - | - | - |
| Rheinland-Pfalz | | | | | | | | | | | | | |
| KrfrStund Ldkr Koblenz | 104,3 | 116,1 | 186,8 | 290,1 | 187,2 | 148,9 | 37,2 | 71,2 | 89,1 | 137,3 | 108,5 | 128,9 | 264,4 |
| Mainz | 112,6 | 142,5 | 183,5 | 349,6 | 189,3 | 182,2 | 33,0 | 83,6 | 74,7 | 140,1 | 142,7 | 197,8 | 324,5 |
| Frankenthal | 123,5 | 137,5 | 173,7 | 369,8 | 182,1 | 199,3 | 40,7 | 66,1 | 77,9 | 96,4 | 117,8 | 108,8 | 330,9 |
| Ludwigshafen | 94,2 | 137,0 | 203,4 | 315,0 | 210,8 | 181,7 | 44,5 | 69,8 | 89,1 | 122,6 | 126,6 | 123,7 | 325,4 |
| Neustadt | 95,0 | 93,8 | 191,9 | 278,7 | 236,7 | 140,0 | 32,1 | 79,5 | 90,5 | 104,6 | 182,1 | 189,9 | 331,2 |
| Ldkr Gennersheim | 97,3 | 103,2 | 240,9 | 388,8 | 270,7 | 166,8 | 39,8 | 64,2 | 107,0 | 119,1 | 124,8 | 152,5 | 319,0 |
| Baden-Württemberg | | | | | | | | | | | | | |
| Ldkr Böblingen | 113,7 | 112,9 | 163,0 | 259,8 | 166,7 | 164,3 | - | 97,3 | 89,5 | 128,8 | 82,0 | 110,0 | 285,0 |
| EBlingen | 167,4 | 145,1 | 161,2 | 268,8 | 186,4 | 189,0 | - | 103,8 | 82,9 | 113,6 | 99,2 | 168,9 | 241,9 |
| Heilbronn | 130,0 | 141,1 | 166,8 | 261,0 | 175,6 | 169,1 | 22,7 | 88,2 | 105,9 | 131,2 | 113,1 | 201,6 | 276,8 |
| Waiblingen | 128,0 | 123,2 | 189,9 | 246,5 | 179,5 | 174,1 | 25,0 | 95,1 | 97,7 | 131,8 | 99,2 | 142,2 | 270,4 |
| Bruchsal | 177,0 | 110,2 | 114,2 | 252,0 | 200,0 | 177,8 | 23,0 | 104,5 | 87,2 | 193,0 | 109,0 | 180,8 | 288,9 |
| Heidelberg | 108,2 | 130,7 | 157,6 | 273,0 | 166,7 | 170,4 | 27,5 | 104,6 | 101,0 | 205,9 | 109,7 | 159,3 | 416,5 |
| Karlsruhe | 131,0 | 129,3 | 175,8 | 367,9 | 163,6 | 161,8 | 20,9 | 89,8 | 95,9 | 124,0 | 145,7 | 178,4 | 196,5 |
| Mannheim | 148,7 | 109,5 | 166,6 | 218,5 | 133,3 | 140,3 | 29,4 | 89,9 | 122,0 | 131,4 | 125,6 | 185,3 | 225,0 |
| Sinsheim | 129,4 | 96,9 | 160,3 | 330,0 | 174,1 | 158,2 | 31,5 | 82,8 | 94,4 | 122,2 | 110,8 | 175,2 | 238,5 |
| Freiburg | 125,1 | 140,2 | 219,3 | 239,6 | 223,4 | 213,0 | 32,0 | 119,8 | 116,9 | 132,4 | 205,0 | 207,4 | 210,4 |
| Konstanz | 123,1 | 135,9 | 202,3 | 213,7 | 158,9 | 176,8 | - | 100,9 | 121,3 | 131,3 | 106,4 | 257,8 | 284,8 |
| Rastatt | 125,2 | 112,5 | 174,1 | 254,5 | 150,0 | 210,0 | 21,6 | 97,5 | 120,6 | 124,1 | 130,4 | 233,3 | 264,0 |
| Bayern | | | | | | | | | | | | | |
| KrfrSt München | 70,0 | 100,0 | 135,0 | 200,0 | - | - | - | - | 90,0 | - | - | 125,0 | - |
| Ldkr Erding | - | - | 185,0 | 307,0 | - | - | - | - | - | 150,0 | - | - | - |
| Straubing | - | 95,0 | - | 264,0 | - | - | - | - | 75,0 | - | - | 110,0 | - |
| KrfrSt Bamberg | 105,0 | 120,0 | 240,0 | 280,0 | - | - | - | - | - | - | 120,0 | 140,0 | 160,0 |
| Nürnberg | 80,0 | 85,0 | 150,0 | 280,0 | 140,0 | 150,0 | 30,0 | - | 75,0 | 70,0 | 80,0 | 100,0 | 135,0 |
| Kitzingen | - | 113,0 | - | 252,0 | - | - | - | - | 56,0 | 81,0 | - | - | 210,0 |
| Ldkr Bamberg | 125,0 | 130,0 | - | 500,0 | 170,0 | 180,0 | 15,0 | - | 90,0 | 150,0 | 120,0 | 130,0 | - |
| Kitzingen | 103,0 | 117,0 | 209,0 | 274,0 | - | - | 31,0 | 101,0 | 92,0 | 127,0 | 113,0 | 150,0 | 257,0 |
| Schweinfurt | 85,0 | 146,0 | - | 291,0 | 156,0 | 140,0 | - | - | - | - | 125,0 | - | 221,0 |
| Schrobenhausen | - | - | - | - | - | - | 17,0 | - | - | - | - | - | - |
| Königshofen i. Grabfeld | - | 89,0 | - | 205,0 | - | - | - | 55,0 | - | - | - | - | - |
| Saarland | | | | | | | | | | | | | |
| KrfrSt Saarbrücken | 125,0 | 105,0 | 190,0 | 237,5 | 140,0 | 140,0 | - | 115,0 | 70,0 | 114,5 | - | - | 90,0 |
| Ldkr Saarbrücken | 100,0 | 90,0 | 175,0 | 250,0 | 135,0 | 145,0 | 35,0 | 100,0 | 105,0 | 120,0 | 100,0 | 130,0 | 120,0 |
| Saarlouis | 155,0 | 120,0 | 240,0 | 343,3 | 165,0 | 221,7 | 28,0 | 150,0 | 90,0 | 110,0 | 170,0 | 225,0 | 121,7 |
| Merzig-Wadern | 150,0 | - | 196,0 | 225,4 | 165,0 | 136,8 | - | 130,0 | 107,3 | 121,3 | 115,3 | 142,4 | 135,3 |
| Ottweiler | 139,9 | 109,1 | 166,4 | 263,8 | 192,8 | 152,7 | - | 113,1 | 91,1 | 105,9 | 107,6 | 146,2 | 132,2 |
| St. Wendel | 125,0 | 110,0 | 160,0 | 310,0 | 150,0 | 170,0 | - | 105,0 | 85,0 | 95,0 | 80,0 | 110,0 | 150,0 |
| St. Ingbert | 114,0 | 101,5 | 137,5 | 204,8 | 142,0 | 99,0 | - | 84,0 | 71,3 | 114,8 | 99,5 | 133,0 | 140,7 |
| Homburg | - | 108,4 | 138,5 | 224,1 | 161,9 | 245,6 | - | 68,8 | 68,6 | 123,2 | 114,1 | - | 101,1 |

9. Anbau von Gemüse unter Glas*)
in Gewächshäusern
1 000 qm

| Land/Jahr | Blumenkohl | Kohlrabi | Kopfsalat | Gurken | Tomaten | Zusammen | Retich | Radies | Übrige Arten | Insgesamt |
|---|------------|----------|-----------|--------|---------|----------|--------|-----------------|------------------|-----------|
| Schleswig-Holstein 1960 | . | . | . | . | . | . | . | . | . | . |
| 1961 | . | . | . | . | . | . | . | . | . | . |
| 1962 | . | . | . | . | . | . | . | . | . | . |
| 1963 | . | . | . | . | . | . | . | . | . | . |
| 1964 | . | . | . | . | . | . | . | . | . | . |
| 1965 | . | . | . | . | . | . | . | . | . | . |
| Lübeck 1960 | . | . | . | . | . | . | . | . | . | . |
| 1961 | . | . | . | . | . | . | . | . | . | . |
| 1962 | . | . | . | . | . | . | . | . | . | . |
| 1963 | . | . | . | . | . | . | . | . | . | . |
| 1964 | . | . | . | . | . | . | . | . | . | . |
| 1965 | 16 | 49 | 135 | 159 | 85 | 444 | 1 | 47 | 71 | 563 |
| Niedersachsen 1960 | 41 | 61 | 91 | 118 | 291 | 602 | . | . | 31 ²⁾ | 633 |
| 1961 | 3 | 35 | 39 | 101 | 131 | 309 | . | 4 ¹⁾ | 15 | 328 |
| 1962 | 29 | 75 | 53 | 58 | 159 | 374 | . | . | 21 ²⁾ | 395 |
| 1963 | 38 | 86 | 76 | 173 | 175 | 548 | . | . | 97 ²⁾ | 645 |
| 1964 | 16 | 73 | 97 | 107 | 162 | 455 | . | . | 44 ²⁾ | 499 |
| 1965 | 12 | 80 | 126 | 231 | 174 | 623 | 9 | 160 | 71 | 861 |
| Bremen 1960 | . | . | . | . | . | . | . | . | . | . |
| 1961 | . | . | . | . | . | . | . | . | . | . |
| 1962 | . | . | . | . | . | . | . | . | . | . |
| 1963 | . | . | . | . | . | . | . | . | . | . |
| 1964 | . | . | . | . | . | . | . | . | . | . |
| 1965 | — | 2 | 3 | 0 | 4 | 9 | — | 1 | 0 | 10 |
| Nordrhein-Westfalen 1960 | 22 | 196 | 375 | 138 | 513 | 1 244 | . | . | . | . |
| 1961 | . | . | . | . | . | . | . | . | . | . |
| 1962 | 21 | 266 | 313 | 201 | 487 | 1 289 | . | . | . | . |
| 1963 | 24 | 296 | 479 | 245 | 545 | 1 590 | . | . | . | . |
| 1964 | 19 | 292 | 482 | 225 | 544 | 1 562 | . | . | . | . |
| 1965 | 17 | 297 | 577 | 263 | 596 | 1 750 | 13 | 21 | 82 | 1 866 |
| Hessen 1960 | 2 | 44 | 67 | 55 | 108 | 276 | . | . | 15 | 291 |
| 1961 | . | . | . | . | . | . | . | . | . | . |
| 1962 | . | . | . | . | . | . | . | . | . | . |
| 1963 | 2 | 45 | 74 | 49 | 113 | 282 | . | . | 33 | 315 |
| 1964 | 2 | 43 | 80 | 52 | 124 | 302 | . | . | 31 | 333 |
| 1965 | 2 | 41 | 54 | 38 | 121 | 257 | . | . | 15 | 273 |
| Rheinland-Pfalz 1960 | 3 | 15 | 37 | 13 | 40 | 108 | . | . | . | . |
| 1961 | 1 | 6 | 25 | 13 | 24 | 68 | 9 | . | 6 | 83 |
| 1962 | 5 | 20 | 27 | 12 | 41 | 105 | . | . | . | . |
| 1963 | 3 | 9 | 40 | 12 | 42 | 106 | . | . | . | . |
| 1964 | 3 | 9 | 26 | 9 | 37 | 84 | . | . | . | . |
| 1965 | 3 | 12 | 29 | 13 | 44 | 100 | 17 | 14 | 6 | 137 |
| Baden-Württemberg 1960 | . | . | . | . | . | . | . | . | . | . |
| 1961 | . | . | . | . | . | . | . | . | . | . |
| 1962 | . | . | . | . | . | . | . | . | . | . |
| 1963 | . | . | . | . | . | . | . | . | . | . |
| 1964 | . | . | . | . | . | . | . | . | . | . |
| 1965 | . | . | . | . | . | . | . | . | . | . |
| Bayern 1960 | 14 | 83 | 157 | 242 | 140 | 636 | . | . | . | . |
| 1961 | . | . | . | . | . | . | . | . | . | . |
| 1962 | 16 | 109 | 189 | 284 | 128 | 726 | . | . | . | . |
| 1963 | 20 | 89 | 240 | 328 | 187 | 864 | . | . | . | . |
| 1964 | 9 | 131 | 218 | 271 | 194 | 823 | . | . | . | . |
| 1965 | 13 | 114 | 248 | 401 | 239 | 1 015 | 265 | 64 | 35 | 1 379 |
| Saarland 1960 | 0 | 0 | 1 | 0 | 0 | 2 | . | . | . | . |
| 1961 | 0 | 0 | 2 | 1 | 0 | 4 | . | . | 1 | 5 |
| 1962 | 0 | 1 | 2 | 1 | 3 | 6 | . | . | 0 | 7 |
| 1963 | 0 | 3 | 5 | 2 | 4 | 13 | . | . | 1 | 14 |
| 1964 | 0 | 1 | 5 | 2 | 4 | 13 | . | . | 4 | 17 |
| 1965 | 0 | 2 | 4 | 2 | 1 | 9 | 0 | 2 | 1 | 12 |
| Berlin (West) 1960 | . | . | . | . | . | . | . | . | . | . |
| 1961 | . | . | . | . | . | . | . | . | . | . |
| 1962 | . | . | . | . | . | . | . | . | . | . |
| 1963 | . | . | . | . | . | . | . | . | . | . |
| 1964 | — | 5 | 3 | 2 | 6 | 16 | . | . | . | . |
| 1965 | 0 | 6 | 2 | 2 | 6 | 17 | — | 0 | 2 | 19 |
| Bundesgebiet 1960 | . | . | . | . | . | . | . | . | . | . |
| 1961 | . | . | . | . | . | . | . | . | . | . |
| 1962 | . | . | . | . | . | . | . | . | . | . |
| 1963 | . | . | . | . | . | . | . | . | . | . |
| 1964 | . | . | . | . | . | . | . | . | . | . |
| 1965 | . | . | . | . | . | . | . | . | . | . |

*) Die Zusammenfassung der Unterglassanlagen von Tabelle 9 steht aus drucktechnischen Gründen am Schluß des Tabellenteils auf Seite 80.
1) Einschl. Retich. — 2) Einschl. Retich und Radies.

9. Anbau von Gemüse unter Glas*)

in Frühbeeten
1 000 qm

| Land/Jahr | Blumenkohl | Kohlrabi | Kopfsalat | Gurken | Tomaten | Zusammen | Rettich | Radies | Übrige Arten | Insgesamt |
|------------------------------------|------------|----------|-----------|--------|---------|----------|---------|--------|--------------|-----------|
| Schleswig-Holstein 1960 | . | . | . | . | . | . | . | . | . | . |
| 1961 | . | . | . | . | . | . | . | . | . | . |
| 1962 | . | . | . | . | . | . | . | . | . | . |
| 1963 | . | . | . | . | . | . | . | . | . | . |
| 1964 | . | . | . | . | . | . | . | . | . | . |
| 1965 | . | . | . | . | . | . | . | . | . | . |
| Hamburg 1960 | . | . | . | . | . | . | . | . | . | . |
| 1961 | . | . | . | . | . | . | . | . | . | . |
| 1962 | . | . | . | . | . | . | . | . | . | . |
| 1963 | . | . | . | . | . | . | . | . | . | . |
| 1964 | . | . | . | . | . | . | . | . | . | . |
| 1965 | 95 | 29 | 158 | 150 | 121 | 552 | 4 | 31 | 50 | 637 |
| Niedersachsen 1960 | 15 | 22 | 111 | 62 | 30 | 240 | . | . | 16 2) | 256 |
| 1961 | 51 | 64 | 143 | 75 | 185 | 518 | . | 22 1) | 70 | 610 |
| 1962 | 26 | 58 | 104 | 63 | 125 | 376 | . | . | 70 2) | 446 |
| 1963 | 13 | 35 | 62 | 19 | 44 | 173 | . | . | 15 2) | 188 |
| 1964 | 17 | 14 | 50 | 28 | 35 | 144 | . | . | 15 2) | 159 |
| 1965 | 3 | 17 | 50 | 43 | 23 | 136 | 1 | 17 | 12 | 166 |
| Bremen 1960 | . | . | . | . | . | . | . | . | . | . |
| 1961 | . | . | . | . | . | . | . | . | . | . |
| 1962 | . | . | . | . | . | . | . | . | . | . |
| 1963 | . | . | . | . | . | . | . | . | . | . |
| 1964 | . | . | . | . | . | . | . | . | . | . |
| 1965 | 0 | 0 | 1 | 1 | 1 | 3 | — | 0 | 0 | 3 |
| Nordrhein-Westfalen 1960 | 39 | 99 | 268 | 128 | 45 | 579 | . | . | . | 579 |
| 1961 | — | — | — | — | — | — | . | . | . | — |
| 1962 | 28 | 101 | 268 | 109 | 26 | 532 | . | . | . | . |
| 1963 | 22 | 91 | 291 | 117 | 27 | 548 | . | . | . | . |
| 1964 | 25 | 72 | 223 | 66 | 27 | 413 | . | . | . | . |
| 1965 | 11 | 52 | 168 | 51 | 22 | 304 | 5 | 8 | 23 | 340 |
| Hessen 1960 | 29 | 28 | 106 | 88 | 15 | 265 | . | . | 22 | 287 |
| 1961 | . | . | . | . | . | . | . | . | . | . |
| 1962 | . | . | . | . | . | . | . | . | . | . |
| 1963 | 10 | 38 | 67 | 68 | 9 | 193 | . | . | 22 | 214 |
| 1964 | 12 | 21 | 71 | 47 | 17 | 168 | . | . | 16 | 184 |
| 1965 | 5 | 23 | 36 | 29 | 7 | 101 | . | . | 14 | 114 |
| Rheinland-Pfalz 1960 | 6 | 10 | 65 | 36 | 6 | 123 | . | . | . | . |
| 1961 | 9 | 19 | 88 | 36 | 39 | 192 | 11 | . | 12 | 215 |
| 1962 | 12 | 13 | 77 | 32 | 13 | 147 | . | . | . | . |
| 1963 | 7 | 10 | 48 | 22 | 11 | 98 | . | . | . | . |
| 1964 | 7 | 10 | 36 | 15 | 5 | 73 | . | . | . | . |
| 1965 | 8 | 9 | 37 | 14 | 2 | 70 | 4 | 5 | 9 | 89 |
| Baden-Württemberg 1960 | . | . | . | . | . | . | . | . | . | . |
| 1961 | . | . | . | . | . | . | . | . | . | . |
| 1962 | . | . | . | . | . | . | . | . | . | . |
| 1963 | . | . | . | . | . | . | . | . | . | . |
| 1964 | . | . | . | . | . | . | . | . | . | . |
| 1965 | . | . | . | . | . | . | . | . | . | . |
| Bayern 1960 | 39 | 82 | 329 | 428 | 24 | 903 | . | . | . | . |
| 1961 | . | . | . | . | . | . | . | . | . | . |
| 1962 | 50 | 114 | 447 | 523 | 102 | 1 236 | . | . | . | . |
| 1963 | 21 | 102 | 281 | 384 | 38 | 826 | . | . | . | . |
| 1964 | 47 | 87 | 315 | 390 | 38 | 877 | . | . | . | . |
| 1965 | 18 | 49 | 227 | 308 | 29 | 630 | 152 | 66 | 35 | 884 |
| Saarland 1960 | 0 | 0 | 1 | 1 | 0 | 3 | . | . | . | . |
| 1961 | 0 | 1 | 2 | 2 | 2 | 6 | . | . | 1 | 8 |
| 1962 | 0 | 0 | 3 | 2 | 0 | 4 | . | . | 1 | 5 |
| 1963 | 0 | 1 | 2 | 1 | 0 | 4 | . | . | 1 | 5 |
| 1964 | 0 | 0 | 2 | 1 | 0 | 3 | . | . | 0 | 3 |
| 1965 | 0 | 0 | 3 | 1 | 0 | 4 | — | 1 | 2 | 8 |
| Berlin (West) 1960 | . | . | . | . | . | . | . | . | . | . |
| 1961 | . | . | . | . | . | . | . | . | . | . |
| 1962 | . | . | . | . | . | . | . | . | . | . |
| 1963 | . | . | . | . | . | . | . | . | . | . |
| 1964 | 0 | 1 | 1 | 0 | 0 | 3 | . | . | . | . |
| 1965 | 0 | 1 | 1 | 0 | — | 3 | — | 0 | 2 | 5 |
| Bundesgebiet 1960 | . | . | . | . | . | . | . | . | . | . |
| 1961 | . | . | . | . | . | . | . | . | . | . |
| 1962 | . | . | . | . | . | . | . | . | . | . |
| 1963 | . | . | . | . | . | . | . | . | . | . |
| 1964 | . | . | . | . | . | . | . | . | . | . |
| 1965 | . | . | . | . | . | . | . | . | . | . |

*) Die Zusammenfassung der Unterglasanlagen von Tabelle 9 steht aus drucktechnischen Gründen am Schluß des Tabellenteils auf Seite 80.

1) Einschl. Rettich, — 2) Einachsl. Rettich und Radies.

| Lfd. Nr. | Land Regierungs-/Verwaltungs- bezirk | Jahr | Äpfel (zwei- und mehrjährig) | | | | | Birnen (zwei- und mehrjährig) | | | |
|-------------|--|------|------------------------------|--------------------|---------------|--|--|-------------------------------|--------------------|---|---------------|
| | | | auf Sämlingen | | | auf Typ- unterlagen zwei- und mehr- jährig | auf Sämlingen und Typen zusammen | auf Sämlingen | | | |
| | | | Hoch- und Halb- stämme | Viertel- stämme | zu- sammen | | | Hoch- und Halb- stämme | Viertel- stämme | Busch- bäume und andere Formen | zu- sammen |
| | | | | | | | | | | | |
| | | | 1 | 2 | 3 | 4 | 5 | 6 | 7 | 8 | 9 |
| 1 | Schleswig-Holstein | 1965 | 66,4 | 39,6 | 106,0 | 145,3 | 251,3 | 38,0 | 10,5 | 34,9 | 83,4 |
| 2 | | 1964 | 77,6 | 47,1 | 124,7 | 130,4 | 255,1 | 44,0 | 11,8 | 48,2 | 104,0 |
| 3 | dar. Pinneberg | 1965 | 51,8 | 34,2 | 86,0 | 122,3 | 208,3 | 26,1 | 7,6 | 24,4 | 58,1 |
| 4 | Hamburg | 1965 | 5,5 | 2,8 | 8,3 | 9,3 | 17,6 | 1,2 | 0,2 | 2,3 | 3,7 |
| 5 | | 1964 | 3,5 | 10,4 | 13,9 | 3,8 | 17,7 | 4,2 | 1,3 | 3,9 | 9,4 |
| 6 | Niedersachsen | 1965 | 97,6 | 185,6 | 283,2 | 309,1 | 592,3 | 53,6 | 27,4 | 55,9 | 136,9 |
| 7 | | 1964 | 107,4 | 194,0 | 301,5 | 325,1 | 626,6 | 58,3 | 34,8 | 68,5 | 161,6 |
| 8 | RB Hannover | 1965 | 12,8 | 4,0 | 16,8 | 28,8 | 45,6 | 6,3 | 0,6 | 4,9 | 11,8 |
| 9 | Hildesheim | 1965 | 24,4 | 4,3 | 28,7 | 29,6 | 58,3 | 12,7 | 1,2 | 5,8 | 19,7 |
| 10 | Lüneburg | 1965 | 13,6 | 41,1 | 54,7 | 55,9 | 110,6 | 7,2 | 6,5 | 7,8 | 21,5 |
| 11 | Stade | 1965 | 16,9 | 129,7 | 146,6 | 109,9 | 256,5 | 10,4 | 15,9 | 17,2 | 43,5 |
| 12 | Osnabrück | 1965 | 18,5 | 2,2 | 20,7 | 41,4 | 62,1 | 11,4 | 2,0 | 9,9 | 23,3 |
| 13 | Aurich | 1965 | 1,6 | 1,4 | 3,0 | 1,7 | 4,7 | 1,4 | 0,3 | 2,1 | 3,8 |
| 14 | VB Braunschweig | 1965 | 5,0 | 0,5 | 5,5 | 23,0 | 28,5 | 2,7 | 0,5 | 4,8 | 3,0 |
| 15 | Oldenburg | 1965 | 4,8 | 2,4 | 7,2 | 18,7 | 25,9 | 1,5 | 0,4 | 3,4 | 5,3 |
| 16 | Bremen | 1965 | 3,7 | 0,2 | 3,9 | 7,5 | 11,4 | 2,2 | 0,1 | 3,7 | 6,0 |
| 17 | | 1964 | 3,0 | 1,6 | 4,6 | 6,3 | 10,9 | 1,2 | 0,2 | 2,3 | 3,7 |
| 18 | Nordrhein-Westfalen | 1965 | 110,7 | 35,3 | 146,1 | 420,0 | 566,1 | 85,9 | 21,6 | 55,3 | 162,8 |
| 19 | | 1964 | 164,1 | 47,8 | 211,9 | 539,7 | 751,6 | 111,6 | 33,2 | 74,0 | 218,8 |
| 20 | RB Düsseldorf | 1965 | 17,3 | 9,8 | 27,2 | 62,0 | 89,2 | 18,8 | 2,8 | 8,5 | 30,1 |
| 21 | Köln | 1965 | 33,0 | 16,7 | 49,7 | 191,9 | 241,6 | 26,8 | 13,5 | 21,7 | 62,0 |
| 22 | Aachen | 1965 | 10,2 | 1,6 | 11,7 | 21,7 | 33,4 | 7,9 | 1,0 | 2,4 | 11,3 |
| 23 | Münster | 1965 | 22,8 | 5,6 | 28,4 | 70,6 | 99,1 | 12,4 | 3,9 | 11,5 | 27,8 |
| 24 | Detmold | 1965 | 13,4 | 0,1 | 13,6 | 42,4 | 56,0 | 10,9 | 0,2 | 7,5 | 18,6 |
| 25 | Arnsberg | 1965 | 14,0 | 1,5 | 15,5 | 31,4 | 46,8 | 9,1 | 0,2 | 3,7 | 13,0 |
| 26 | Hessen | 1965 | 51,7 | 29,2 | 80,9 | 91,6 | 172,5 | 25,5 | 11,1 | 13,4 | 50,0 |
| 27 | | 1964 | 65,0 | 32,8 | 97,8 | 120,5 | 218,3 | 34,5 | 14,4 | 15,1 | 64,0 |
| 28 | RB Darmstadt | 1965 | 22,2 | 11,1 | 33,3 | 32,2 | 65,6 | 8,4 | 5,0 | 2,7 | 16,1 |
| 29 | Kassel | 1965 | 16,9 | 11,3 | 28,2 | 29,3 | 57,5 | 8,5 | 2,8 | 7,6 | 18,9 |
| 30 | Wiesbaden | 1965 | 12,6 | 6,8 | 19,4 | 30,1 | 49,4 | 8,6 | 3,3 | 3,1 | 15,0 |
| 31 | Rheinland-Pfalz | 1965 | 35,0 | 17,9 | 52,9 | 110,0 | 162,9 | 17,9 | 11,4 | 16,5 | 45,8 |
| 32 | | 1964 | 45,0 | 22,8 | 67,8 | 123,3 | 191,1 | 18,5 | 15,5 | 17,5 | 51,5 |
| 33 | RB Koblenz | 1965 | 11,5 | 5,5 | 17,0 | 35,9 | 52,9 | 5,1 | 2,1 | 4,3 | 11,5 |
| 34 | Trier | 1965 | 10,0 | 2,2 | 12,3 | 15,7 | 28,0 | 4,6 | 0,9 | 3,2 | 8,7 |
| 35 | Montabaur | 1965 | 1,3 | 0,5 | 1,8 | 2,0 | 3,8 | 0,5 | 0,3 | 0,8 | 1,6 |
| 36 | Rheinhessen | 1965 | 3,6 | 3,9 | 7,4 | 22,0 | 29,4 | 1,5 | 3,1 | 5,0 | 9,6 |
| 37 | Pfalz | 1965 | 8,6 | 5,8 | 14,4 | 34,4 | 48,8 | 6,2 | 5,0 | 3,2 | 14,4 |
| 38 | Baden-Württemberg | 1965 | 125,4 | 109,6 | 235,0 | 237,7 | 472,7 | 37,7 | 37,4 | 33,9 | 109,0 |
| 39 | | 1964 | 179,4 | 147,7 | 327,1 | 266,6 | 593,8 | 54,3 | 47,4 | 40,1 | 141,7 |
| 40 | RB Nordwürttemberg | 1965 | 67,9 | 71,9 | 139,9 | 149,6 | 289,5 | 18,0 | 26,3 | 21,7 | 66,0 |
| 41 | Nordbaden | 1965 | 15,9 | 4,7 | 20,6 | 31,0 | 51,6 | 5,6 | 3,1 | 4,0 | 12,7 |
| 42 | Südbaden | 1965 | 17,9 | 12,6 | 30,5 | 14,3 | 44,8 | 6,5 | 3,8 | 3,1 | 13,4 |
| 43 | Südwestfalen-Hochsauerland | 1965 | 23,7 | 20,4 | 44,0 | 42,8 | 86,8 | 7,6 | 4,2 | 5,1 | 16,9 |
| 44 | Bayern | 1965 | 143,9 | 26,6 | 170,5 | 126,9 | 297,4 | 78,4 | 10,4 | 32,9 | 121,7 |
| 45 | | 1964 | 185,5 | 25,1 | 210,6 | 146,1 | 356,7 | 100,2 | 10,0 | 35,5 | 145,7 |
| 46 | RB Oberbayern | 1965 | 11,9 | 3,1 | 15,0 | 12,5 | 27,5 | 7,9 | 2,5 | 2,3 | 12,7 |
| 47 | Niederbayern | 1965 | 13,4 | 4,6 | 18,0 | 24,5 | 42,5 | 5,9 | 1,9 | 2,7 | 10,5 |
| 48 | Oberpfalz | 1965 | 4,8 | 1,1 | 6,0 | 3,1 | 9,0 | 3,9 | 0,3 | 1,4 | 5,6 |
| 49 | Oberfranken | 1965 | 37,0 | 5,5 | 42,4 | 18,1 | 60,6 | 27,0 | 1,7 | 10,0 | 38,7 |
| 50 | Mittelfranken | 1965 | 11,3 | 4,5 | 15,7 | 10,0 | 23,7 | 7,0 | 0,8 | 1,6 | 9,4 |
| 51 | Unterfranken | 1965 | 36,1 | 4,4 | 40,5 | 34,4 | 75,0 | 15,8 | 1,4 | 10,0 | 27,2 |
| 52 | Schwaben | 1965 | 29,4 | 5,4 | 34,9 | 24,3 | 59,1 | 10,9 | 1,8 | 4,9 | 17,6 |
| 53 | Saarland | 1965 | 9,5 | 6,0 | 15,5 | 11,9 | 27,4 | 2,8 | 1,9 | 2,9 | 7,6 |
| 54 | | 1964 | 13,8 | 9,2 | 23,0 | 18,3 | 41,3 | 7,2 | 3,2 | 4,9 | 15,3 |
| 55 | Berlin (West) | 1965 | 4,1 | 1,6 | 5,7 | 3,5 | 9,2 | 4,6 | 0,5 | 2,8 | 7,9 |
| 56 | | 1964 | 2,9 | 1,4 | 4,3 | 9,9 | 14,2 | 6,2 | 0,4 | 3,3 | 9,9 |
| 57 | Bundesgebiet ... | 1965 | 653,5 | 454,4 | 1 108,0 | 1 472,8 | 2 580,8 | 347,8 | 132,5 | 254,5 | 734,8 |
| 58 | | 1964 | 847,2 | 539,9 | 1 387,2 | 1 690,0 | 3 077,3 | 440,2 | 172,2 | 313,3 | 925,6 |
| 59 | | % 1) | - 23 | - 16 | - 20 | - 13 | - 16 | - 21 | - 23 | - 19 | - 21 |

1) Zu (+) bzw. Abnahme (-) gegen 1964.

Baumschulen
gehölze
Krone und Beerensträucher
Stück

| mehrjährig) | | Quitten zwei- und mehr- jährige Veredlungen in Sorten | Kirschen (zwei- und mehrjährig) | | | | | | | Süß- und Sauer- kirschen zusammen | Lfd. Nr. |
|---|---|---|---------------------------------|---|---|------------------------------|---|---|---------|--|-------------|
| auf Quitten- unterlagen zwei- und mehr- jährig | auf Sämlingen und Quitten- unterlagen zusammen | | Süßkirschen | | | Sauerkirschen | | | | | |
| | | | Hoch- und Halb- stämme | Viertel- stämme und Busch- bäume | Stämme und Busch- bäume zusammen | Hoch- und Halb- stämme | Viertel- stämme und Busch- bäume | Stämme und Busch- bäume zusammen | | | |
| 10 | 11 | 12 | 13 | 14 | 15 | 16 | 17 | 18 | 19 | | |
| 11,9 | 95,3 | 4,4 | 22,5 | 12,8 | 35,3 | 18,4 | 33,8 | 52,2 | 87,5 | 1 | |
| 12,6 | 116,7 | 6,2 | 31,5 | 11,4 | 42,9 | 26,4 | 42,8 | 69,2 | 112,1 | 2 | |
| 9,3 | 67,4 | 2,3 | 14,7 | 11,2 | 25,9 | 13,5 | 25,4 | 38,9 | 64,8 | 3 | |
| 0,5 | 4,2 | 0,1 | 0,9 | 0,5 | 1,4 | 1,7 | 5,4 | 7,1 | 8,5 | 4 | |
| 1,9 | 11,3 | 0,0 | 7,8 | 0,5 | 8,3 | 3,1 | 3,7 | 6,8 | 15,2 | 5 | |
| 27,2 | 164,1 | 2,6 | 50,5 | 11,0 | 61,5 | 20,3 | 85,4 | 105,7 | 167,2 | 6 | |
| 27,2 | 188,8 | 3,7 | 70,6 | 19,0 | 89,6 | 35,8 | 105,4 | 141,2 | 230,8 | 7 | |
| 7,0 | 18,6 | 0,5 | 9,1 | 1,2 | 10,3 | 4,6 | 12,0 | 16,6 | 26,9 | 8 | |
| 6,3 | 26,1 | 0,6 | 10,1 | 1,1 | 11,2 | 5,9 | 10,1 | 16,0 | 27,2 | 9 | |
| 1,8 | 23,4 | 0,6 | 4,9 | 0,3 | 5,2 | 1,5 | 21,4 | 22,9 | 28,1 | 10 | |
| 0,7 | 44,2 | 0,1 | 9,7 | 6,4 | 16,1 | 1,8 | 25,8 | 27,6 | 43,7 | 11 | |
| 8,4 | 31,7 | 0,5 | 9,8 | 1,8 | 11,6 | 3,9 | 5,7 | 9,5 | 21,1 | 12 | |
| 0,2 | 4,0 | 0,1 | 0,9 | — | 0,9 | 0,1 | 0,2 | 0,3 | 1,2 | 13 | |
| 1,9 | 9,9 | 0,2 | 5,2 | 0,1 | 5,3 | 2,4 | 8,3 | 10,8 | 16,1 | 14 | |
| 0,9 | 6,2 | 0,0 | 0,8 | 0,1 | 0,9 | 0,1 | 1,9 | 2,0 | 2,9 | 15 | |
| 0,5 | 6,5 | — | 1,2 | 0,0 | 1,2 | 1,3 | 2,9 | 4,2 | 5,4 | 16 | |
| 0,3 | 4,0 | 0,0 | 0,8 | 0,3 | 1,1 | 1,5 | 2,1 | 3,6 | 4,7 | 17 | |
| 161,8 | 324,7 | 5,8 | 66,3 | 17,5 | 83,9 | 69,9 | 85,3 | 155,2 | 239,1 | 18 | |
| 141,9 | 360,7 | 4,9 | 87,4 | 16,1 | 103,5 | 71,5 | 86,9 | 158,4 | 261,9 | 19 | |
| 16,1 | 46,1 | 2,1 | 13,1 | 6,4 | 19,5 | 12,9 | 13,3 | 26,2 | 45,7 | 20 | |
| 103,0 | 165,0 | 2,6 | 16,3 | 5,4 | 21,7 | 33,0 | 38,4 | 71,4 | 93,1 | 21 | |
| 7,5 | 18,9 | 0,3 | 5,4 | 2,3 | 7,7 | 4,6 | 4,6 | 9,2 | 16,9 | 22 | |
| 15,8 | 43,7 | 0,3 | 11,1 | 1,4 | 12,5 | 10,2 | 14,4 | 24,6 | 37,1 | 23 | |
| 7,3 | 26,0 | 0,3 | 11,7 | 1,7 | 13,4 | 3,2 | 10,8 | 14,0 | 27,4 | 24 | |
| 12,1 | 25,0 | 0,2 | 8,7 | 0,3 | 9,1 | 6,0 | 3,8 | 9,8 | 18,9 | 25 | |
| 27,0 | 77,0 | 3,2 | 20,5 | 10,0 | 30,5 | 12,3 | 33,0 | 45,3 | 75,8 | 26 | |
| 32,6 | 96,6 | 15,7 | 38,9 | 9,2 | 48,1 | 19,2 | 26,2 | 45,4 | 93,6 | 27 | |
| 11,1 | 27,2 | 0,9 | 6,6 | 1,7 | 8,3 | 3,6 | 11,7 | 15,3 | 23,6 | 28 | |
| 2,8 | 21,8 | 0,9 | 8,2 | 4,6 | 12,8 | 5,2 | 12,7 | 17,9 | 30,7 | 29 | |
| 13,1 | 28,0 | 1,4 | 5,7 | 3,7 | 9,4 | 3,5 | 8,6 | 12,1 | 21,5 | 30 | |
| 22,6 | 68,4 | 6,0 | 19,5 | 7,2 | 26,7 | 17,5 | 29,5 | 47,0 | 73,7 | 31 | |
| 27,1 | 78,5 | 4,3 | 22,0 | 16,3 | 38,3 | 13,1 | 26,0 | 39,1 | 77,4 | 32 | |
| 5,2 | 16,8 | 0,8 | 6,2 | 2,0 | 8,2 | 3,5 | 14,7 | 18,2 | 26,4 | 33 | |
| 4,3 | 12,9 | 0,1 | 2,6 | 1,3 | 3,8 | 1,0 | 1,8 | 2,8 | 6,6 | 34 | |
| 1,0 | 2,5 | 0,1 | 0,7 | 0,3 | 1,0 | 0,3 | 1,0 | 1,3 | 2,3 | 35 | |
| 2,8 | 12,5 | 3,9 | 3,1 | 0,9 | 4,1 | 5,0 | 10,0 | 15,0 | 19,1 | 36 | |
| 9,3 | 23,7 | 1,1 | 6,9 | 2,7 | 9,6 | 7,7 | 2,0 | 9,7 | 19,3 | 37 | |
| 69,1 | 178,1 | 11,8 | 22,5 | 13,5 | 36,0 | 8,1 | 30,4 | 38,5 | 74,5 | 38 | |
| 69,3 | 211,1 | 16,7 | 30,4 | 14,7 | 45,0 | 13,7 | 22,9 | 36,7 | 81,7 | 39 | |
| 52,0 | 117,9 | 8,5 | 11,9 | 9,2 | 21,1 | 5,4 | 21,1 | 26,5 | 47,6 | 40 | |
| 7,5 | 20,2 | 1,5 | 4,0 | 1,3 | 5,4 | 0,7 | 4,3 | 5,0 | 10,4 | 41 | |
| 4,4 | 17,9 | 1,3 | 4,1 | 1,0 | 5,0 | 0,9 | 3,3 | 4,3 | 9,3 | 42 | |
| 5,2 | 22,1 | 0,5 | 2,5 | 2,0 | 4,5 | 1,1 | 1,7 | 2,7 | 7,2 | 43 | |
| 32,5 | 154,2 | 4,7 | 48,6 | 8,6 | 57,2 | 17,3 | 23,1 | 40,4 | 97,6 | 44 | |
| 39,1 | 184,8 | 4,7 | 52,2 | 12,5 | 64,7 | 22,3 | 24,0 | 46,3 | 111,0 | 45 | |
| 2,6 | 15,2 | 0,2 | 2,2 | 0,5 | 2,7 | 1,6 | 1,5 | 3,2 | 5,8 | 46 | |
| 5,6 | 16,1 | 0,4 | 5,3 | 0,7 | 6,0 | 0,9 | 1,8 | 2,6 | 8,6 | 47 | |
| 1,2 | 6,8 | 0,5 | 3,4 | 0,7 | 4,1 | 0,8 | 1,4 | 2,2 | 6,3 | 48 | |
| 8,0 | 46,8 | 1,5 | 15,0 | 2,7 | 17,7 | 3,5 | 4,6 | 8,1 | 25,8 | 49 | |
| 1,7 | 11,0 | 0,1 | 6,2 | 1,0 | 7,2 | 0,7 | 3,0 | 3,7 | 10,9 | 50 | |
| 7,4 | 34,7 | 1,9 | 13,8 | 2,4 | 16,2 | 6,2 | 6,2 | 12,4 | 28,6 | 51 | |
| 6,0 | 23,6 | 0,1 | 2,7 | 0,6 | 3,3 | 3,6 | 4,6 | 8,2 | 11,6 | 52 | |
| 2,5 | 10,1 | 0,1 | 5,7 | 2,9 | 8,6 | 1,2 | 3,7 | 5,0 | 13,6 | 53 | |
| 4,1 | 19,3 | 0,5 | 4,6 | 3,4 | 8,0 | 2,6 | 2,6 | 5,1 | 13,1 | 54 | |
| 1,5 | 9,4 | 0,2 | 1,0 | — | 1,0 | 1,8 | 3,9 | 5,7 | 6,7 | 55 | |
| 1,1 | 10,9 | 0,1 | 1,4 | 0,2 | 1,6 | 1,6 | 3,9 | 5,5 | 7,1 | 56 | |
| 357,1 | 1 092,0 | 38,9 | 259,2 | 84,0 | 343,3 | 169,8 | 336,4 | 506,3 | 849,6 | 57 | |
| 357,1 | 1 282,6 | 56,8 | 347,6 | 103,7 | 451,1 | 210,8 | 346,5 | 557,3 | 1 008,6 | 58 | |
| ± 0 | — 15 | — 32 | — 25 | — 19 | — 24 | — 19 | — 3 | — 9 | — 16 | 59 | |

| Lfd. Nr. | Land Regierungs-/Verwaltungs- bezirk | Jahr | Pflaumen und Zwetschen alle Formen | Mirabellen und Renekloden alle Formen | Sonstige Prunusarten | | Walnüsse | | | Haselnüsse zur Frucht- gewinnung (nicht Zierstrauch) |
|-------------|--|-----------------|--|---|-----------------------------|-----------------------------|--------------------------|---|--|--|
| | | | | | Pfirsiche alle Formen | Aprikosen alle Formen | Heister und Stämme | Veredlung mit ein- und mehr- jährigem Trieb | Heister, Stämme, Veredlungen zusammen | |
| | | | 20 | 21 | 22 | 23 | 24 | 25 | 26 | 27 |
| 1 | Schleswig-Holstein | 1965 | 54,1 | 12,3 | 11,4 | 2,2 | 3,7 | 0,0 | 3,7 | 65,7 |
| 2 | | 1964 | 69,2 | 18,2 | 8,5 | 3,6 | 0,9 | 0,0 | 0,9 | 69,3 |
| 3 | dar. Pinneberg | 1965 | 36,3 | 10,0 | 10,6 | 2,2 | 3,5 | — | 3,5 | 64,1 |
| 4 | Hamburg | 1965 | 6,6 | 3,4 | 0,5 | — | 0,0 | — | 0,0 | 5,7 |
| 5 | | 1964 | 9,8 | 2,9 | 0,4 | 0,0 | 0,0 | — | 0,0 | 4,7 |
| 6 | Niedersachsen | 1965 | 67,7 | 14,5 | 4,2 | 0,7 | 2,5 | 0,0 | 2,5 | 13,0 |
| 7 | | 1964 | 96,5 | 20,9 | 6,1 | 1,1 | 3,1 | — | 3,1 | 11,7 |
| 8 | RB Hannover | 1965 | 8,4 | 2,5 | 1,0 | 0,2 | 0,4 | — | 0,4 | 0,5 |
| 9 | Hildesheim | 1965 | 13,7 | 3,5 | 0,6 | 0,3 | 0,4 | — | 0,4 | 1,7 |
| 10 | Lüneburg | 1965 | 6,8 | 1,6 | 0,3 | 0,1 | 0,5 | — | 0,5 | 0,9 |
| 11 | Seede | 1965 | 10,4 | 1,1 | 0,0 | 0,0 | 0,2 | 0,0 | 0,2 | 0,5 |
| 12 | Osnabrück | 1965 | 12,9 | 3,3 | 1,8 | 0,1 | 0,5 | — | 0,5 | 4,9 |
| 13 | Aurich | 1965 | 3,1 | 0,6 | — | — | 0,0 | — | 0,0 | 3,0 |
| 14 | VB Braunschweig | 1965 | 7,9 | 1,4 | 0,2 | 0,0 | 0,0 | — | 0,0 | 0,0 |
| 15 | Oldenburg | 1965 | 4,5 | 0,5 | 0,3 | — | 0,5 | 0,0 | 0,5 | 1,5 |
| 16 | Bremen | 1965 | 3,2 | 0,8 | 0,0 | — | 0,0 | 0,0 | 0,0 | 0,1 |
| 17 | | 1964 | 1,2 | 0,8 | 0,0 | — | 0,0 | — | 0,0 | 0,1 |
| 18 | Nordrhein-Westfalen | 1965 | 133,3 | 36,4 | 48,9 | 6,7 | 8,6 | 0,2 | 8,8 | 22,4 |
| 19 | | 1964 | 184,6 | 42,0 | 62,1 | 7,2 | 7,7 | — | 7,7 | 21,4 |
| 20 | RB Düsseldorf | 1965 | 20,1 | 5,6 | 6,0 | 1,1 | 1,5 | 0,2 | 1,7 | 7,9 |
| 21 | Köln | 1965 | 58,2 | 16,7 | 28,6 | 5,1 | 5,1 | — | 5,1 | 9,6 |
| 22 | Aachen | 1965 | 8,3 | 2,3 | 3,7 | 0,2 | 0,2 | — | 0,2 | 0,9 |
| 23 | Münster | 1965 | 24,9 | 4,9 | 4,9 | 0,1 | 0,8 | — | 0,8 | 2,0 |
| 24 | Detmold | 1965 | 12,3 | 3,9 | 4,6 | 0,1 | 0,6 | — | 0,6 | 0,6 |
| 25 | Amsberg | 1965 | 9,5 | 3,0 | 1,1 | 0,1 | 0,4 | — | 0,4 | 1,4 |
| 26 | Hessen | 1965 | 33,1 | 13,9 | 20,7 | 8,4 | 1,7 | 0,2 | 1,9 | 3,7 |
| 27 | | 1964 | 43,6 | 20,8 | 25,5 | 14,0 | 1,9 | 0,2 | 2,1 | 4,5 |
| 28 | RB Darmstadt | 1965 | 11,8 | 4,7 | 7,1 | 2,4 | 0,4 | 0,0 | 0,4 | 1,3 |
| 29 | Kassel | 1965 | 11,2 | 3,4 | 1,3 | 0,2 | 0,8 | — | 0,8 | 0,3 |
| 30 | Wiesbaden | 1965 | 10,1 | 5,8 | 12,3 | 5,8 | 0,5 | 0,2 | 0,7 | 2,1 |
| 31 | Rheinland-Pfalz | 1965 | 46,1 | 15,1 | 45,2 | 10,7 | 2,0 | 0,1 | 2,1 | 2,6 |
| 32 | | 1964 | 42,1 | 26,2 | 33,0 | 10,3 | 1,7 | 0,1 | 1,8 | 2,1 |
| 33 | RB Koblenz | 1965 | 11,1 | 5,6 | 5,5 | 1,3 | 0,3 | 0,1 | 0,4 | 1,3 |
| 34 | Trier | 1965 | 5,2 | 2,9 | 1,9 | 0,4 | 0,3 | — | 0,3 | 0,0 |
| 35 | Montabaur | 1965 | 0,9 | 0,6 | 0,3 | 0,2 | 0,6 | — | 0,6 | 0,3 |
| 36 | Rheinhessen | 1965 | 5,1 | 2,7 | 15,4 | 6,8 | 0,1 | — | 0,1 | 0,6 |
| 37 | Pfalz | 1965 | 23,8 | 3,3 | 22,1 | 2,0 | 0,7 | — | 0,7 | 0,4 |
| 38 | Baden-Württemberg | 1965 | 116,5 | 36,7 | 71,3 | 9,6 | 4,7 | 0,5 | 5,2 | 22,1 |
| 39 | | 1964 | 148,0 | 57,5 | 56,1 | 7,3 | 5,5 | 0,7 | 6,2 | 13,5 |
| 40 | RB Nordwürttemberg | 1965 | 62,0 | 22,2 | 41,7 | 5,6 | 3,2 | 0,2 | 3,4 | 7,4 |
| 41 | Nordbaden | 1965 | 16,1 | 4,6 | 13,0 | 1,9 | 0,4 | — | 0,4 | 0,8 |
| 42 | Südbaden | 1965 | 20,7 | 4,7 | 14,4 | 1,1 | 0,6 | 0,3 | 0,9 | 1,0 |
| 43 | Südwestfalen-Hohenzollern .. | 1965 | 17,7 | 5,2 | 2,2 | 1,0 | 0,5 | — | 0,5 | 12,9 |
| 44 | Bayern | 1965 | 106,1 | 23,8 | 12,7 | 6,4 | 13,2 | 0,2 | 13,4 | 20,8 |
| 45 | | 1964 | 145,7 | 30,0 | 9,8 | 4,5 | 12,7 | 0,2 | 12,9 | 22,6 |
| 46 | RB Oberbayern | 1965 | 10,1 | 2,2 | 0,3 | 0,3 | 1,3 | — | 1,3 | 2,2 |
| 47 | Niederbayern | 1965 | 16,1 | 2,3 | 1,0 | 0,6 | 3,3 | 0,1 | 3,4 | 0,4 |
| 48 | Oberpfalz | 1965 | 2,8 | 0,8 | 0,8 | 0,2 | 0,4 | — | 0,4 | 0,6 |
| 49 | Oberranken | 1965 | 35,9 | 7,2 | 1,6 | 2,2 | 4,6 | — | 4,6 | 0,2 |
| 50 | Mittelfranken | 1965 | 10,3 | 2,0 | 0,7 | 0,1 | 0,1 | 0,1 | 0,2 | 1,0 |
| 51 | Unterfranken | 1965 | 22,3 | 7,3 | 8,1 | 2,7 | 3,1 | — | 3,1 | 12,6 |
| 52 | Schwaben | 1965 | 8,6 | 2,0 | 0,2 | 0,3 | 0,4 | — | 0,4 | 3,8 |
| 53 | Saarland | 1965 | 5,4 | 4,3 | 1,3 | 0,1 | 0,2 | — | 0,2 | 3,8 |
| 54 | | 1964 | 6,0 | 4,0 | 1,3 | 0,2 | 0,2 | — | 0,2 | 1,9 |
| 55 | Berlin (West) | 1965 | 2,8 | 0,7 | 0,7 | 0,4 | 0,2 | 2,0 | 2,2 | 0,3 |
| 56 | | 1964 | 3,8 | 0,7 | 0,5 | 0,1 | 0,2 | — | 0,2 | 0,0 |
| 57 | Bundesgebiet ... | 1965 | 574,9 | 161,9 | 216,9 | 45,2 | 36,8 | 3,2 | 40,0 | 160,2 |
| 58 | | 1964 | 749,5 | 224,0 | 203,3 | 48,3 | 33,9 | 1,2 | 35,1 | 151,8 |
| 59 | | % ¹⁾ | — 23 | — 28 | + 7 | — 6 | + 9 | + 167 | + 14 | + 6 |

1) Zu (+) bzw. Abnahme (—) gegen 1964.

Baumschulen

Gehölze

Krone und Beerensträucher

Stück

| Himbeeren | Johannisbeeren | | | | | | Stachelbeeren | | | | Lfd. Nr. |
|-----------|----------------|---------------------|---------------------------------|---------------------|---------------------------------|------------------|--|---------------------|---------------------------------|------------------|----------|
| | schwarze | | rote und weiße | | schwarze, rote und weiße | | | | | | |
| | Pflanzen | einjährige Pflanzen | zwei- und mehrjährige Sträucher | einjährige Pflanzen | zwei- und mehrjährige Sträucher | Stämme mit Krone | Pflanzen, Sträucher u. Stämme zusammen | einjährige Pflanzen | zwei- und mehrjährige Sträucher | Stämme mit Krone | |
| 28 | 29 | 30 | 31 | 32 | 33 | 34 | 35 | 36 | 37 | 38 | |
| 503,4 | 405,8 | 365,1 | 540,2 | 404,2 | 69,1 | 1 784,4 | 51,4 | 43,1 | 80,2 | 174,7 | 1 |
| 473,6 | 429,6 | 421,5 | 469,0 | 484,0 | 82,6 | 1 886,7 | 33,5 | 44,6 | 97,8 | 175,9 | 2 |
| 451,7 | 359,9 | 307,2 | 506,7 | 361,0 | 57,4 | 1 592,1 | 42,1 | 34,4 | 68,9 | 145,4 | 3 |
| 11,0 | 18,4 | 12,9 | 8,4 | 7,8 | 1,4 | 48,9 | - | 5,2 | 1,0 | 6,2 | 4 |
| 12,6 | 18,0 | 22,8 | 10,4 | 7,2 | 2,9 | 61,4 | - | 3,0 | 2,1 | 5,1 | 5 |
| 323,2 | 116,4 | 149,5 | 109,2 | 124,2 | 43,9 | 543,2 | 14,7 | 22,4 | 44,4 | 81,5 | 6 |
| 254,3 | 117,5 | 156,0 | 72,4 | 114,4 | 31,7 | 492,0 | 10,4 | 37,5 | 50,1 | 98,0 | 7 |
| 80,9 | 53,1 | 58,9 | 36,8 | 36,1 | 5,6 | 190,6 | 2,2 | 13,3 | 6,6 | 22,2 | 8 |
| 20,7 | 8,1 | 14,1 | 11,4 | 9,0 | 3,3 | 45,9 | 4,2 | 2,5 | 8,4 | 15,1 | 9 |
| 16,6 | 8,0 | 14,3 | 5,3 | 6,2 | 2,4 | 36,2 | 0,3 | 0,7 | 3,8 | 4,7 | 10 |
| 117,7 | 9,9 | 14,3 | 8,4 | 10,6 | 2,0 | 45,1 | 0,6 | 0,7 | 2,6 | 3,9 | 11 |
| 49,2 | 27,6 | 21,9 | 40,6 | 50,2 | 27,1 | 167,4 | 2,8 | 3,8 | 14,8 | 21,4 | 12 |
| 0,1 | 1,2 | 2,7 | 1,9 | 4,2 | 0,5 | 10,5 | - | 0,2 | 0,4 | 0,6 | 13 |
| 33,9 | 5,2 | 12,6 | 1,2 | 2,0 | 1,6 | 22,6 | 4,0 | 0,1 | 5,3 | 9,4 | 14 |
| 4,1 | 3,3 | 10,7 | 3,6 | 5,9 | 1,4 | 24,9 | 0,6 | 1,1 | 2,5 | 4,2 | 15 |
| 2,5 | 3,4 | 4,7 | 1,8 | 3,5 | 0,0 | 13,4 | - | 0,8 | 0,1 | 0,9 | 16 |
| 3,5 | 4,1 | 6,3 | 1,4 | 3,3 | 0,2 | 15,3 | - | 0,2 | 0,3 | 0,5 | 17 |
| 194,0 | 133,5 | 176,4 | 211,0 | 225,0 | 55,4 | 801,3 | 137,5 | 116,6 | 84,3 | 338,4 | 18 |
| 122,5 | 203,3 | 319,7 | 240,6 | 256,1 | 74,4 | 1 094,1 | 105,6 | 99,6 | 90,7 | 295,9 | 19 |
| 5,5 | 10,9 | 21,1 | 10,2 | 19,7 | 4,0 | 65,8 | 0,8 | 3,6 | 6,3 | 10,6 | 20 |
| 97,8 | 45,4 | 68,2 | 90,0 | 94,7 | 28,8 | 327,2 | 130,7 | 105,1 | 51,7 | 287,5 | 21 |
| 1,2 | 1,6 | 3,7 | 2,2 | 1,0 | 0,2 | 8,8 | 0,0 | 0,1 | 0,3 | 0,4 | 22 |
| 53,9 | 47,3 | 38,2 | 84,3 | 75,1 | 8,0 | 252,9 | 0,1 | 0,6 | 9,1 | 9,8 | 23 |
| 33,0 | 15,7 | 23,0 | 14,9 | 15,7 | 10,9 | 80,2 | 4,6 | 5,0 | 13,9 | 23,5 | 24 |
| 2,6 | 12,6 | 22,2 | 9,4 | 18,8 | 3,5 | 66,4 | 1,3 | 2,2 | 3,0 | 6,6 | 25 |
| 42,8 | 58,9 | 73,4 | 49,9 | 52,8 | 29,4 | 264,4 | 3,8 | 5,4 | 33,0 | 42,2 | 26 |
| 63,2 | 58,6 | 69,8 | 54,3 | 55,8 | 26,0 | 264,5 | 3,0 | 4,0 | 40,8 | 47,8 | 27 |
| 5,4 | 16,7 | 15,7 | 13,1 | 15,4 | 11,1 | 72,0 | 0,8 | 1,9 | 8,9 | 11,7 | 28 |
| 24,0 | 27,3 | 40,7 | 18,1 | 23,0 | 11,8 | 120,9 | 1,1 | 1,0 | 18,6 | 20,7 | 29 |
| 13,4 | 14,9 | 17,0 | 18,7 | 14,4 | 6,5 | 71,5 | 1,9 | 2,5 | 5,5 | 9,8 | 30 |
| 17,1 | 26,7 | 35,0 | 40,0 | 37,0 | 19,7 | 158,4 | 1,9 | 3,9 | 7,8 | 13,6 | 31 |
| 23,0 | 20,9 | 38,8 | 41,0 | 46,2 | 17,4 | 164,3 | 1,8 | 5,3 | 19,2 | 26,3 | 32 |
| 7,1 | 9,0 | 17,1 | 13,4 | 15,5 | 17,9 | 72,8 | 1,5 | 2,4 | 6,3 | 10,2 | 33 |
| 0,4 | 2,7 | 4,1 | 4,2 | 2,8 | 0,8 | 14,6 | 0,0 | 0,3 | 1,0 | 1,3 | 34 |
| 0,8 | 1,8 | 1,4 | 2,0 | 0,8 | 0,2 | 6,1 | 0,1 | 0,4 | 0,1 | 0,6 | 35 |
| 5,0 | 2,8 | 4,7 | 12,7 | 14,4 | 0,6 | 35,3 | 0,3 | 0,8 | 0,4 | 1,5 | 36 |
| 3,8 | 10,4 | 7,7 | 7,7 | 3,5 | 0,2 | 29,6 | 0,0 | - | - | 0,0 | 37 |
| 325,4 | 197,1 | 217,9 | 232,9 | 249,0 | 119,5 | 1 016,4 | 54,9 | 31,7 | 259,7 | 346,3 | 38 |
| 355,3 | 202,1 | 266,2 | 199,3 | 250,4 | 141,5 | 1 059,5 | 52,1 | 59,5 | 266,5 | 378,1 | 39 |
| 263,4 | 143,7 | 151,3 | 172,8 | 171,8 | 110,3 | 750,0 | 51,9 | 27,9 | 247,7 | 327,5 | 40 |
| 12,9 | 14,1 | 13,7 | 18,8 | 21,3 | 2,5 | 70,4 | 0,3 | 0,8 | 2,7 | 3,8 | 41 |
| 21,4 | 21,2 | 24,1 | 25,4 | 30,9 | 4,7 | 106,3 | 0,8 | 1,4 | 7,0 | 9,2 | 42 |
| 27,7 | 18,1 | 28,8 | 15,9 | 25,0 | 2,0 | 89,7 | 1,9 | 1,6 | 2,3 | 5,8 | 43 |
| 111,9 | 84,5 | 91,6 | 96,1 | 98,2 | 26,8 | 397,2 | 13,7 | 25,7 | 53,7 | 93,1 | 44 |
| 99,2 | 81,0 | 103,5 | 96,3 | 112,7 | 31,5 | 425,0 | 25,5 | 39,4 | 69,2 | 134,1 | 45 |
| 6,0 | 8,7 | 13,2 | 10,7 | 13,2 | 0,5 | 46,4 | 0,0 | 1,4 | 2,4 | 3,8 | 46 |
| 6,1 | 6,0 | 5,3 | 7,6 | 6,5 | 0,7 | 26,2 | 0,5 | 1,3 | 2,9 | 4,7 | 47 |
| 3,3 | 1,2 | 2,0 | 1,1 | 1,7 | 1,3 | 7,3 | 1,0 | 1,1 | 1,5 | 3,6 | 48 |
| 4,2 | 16,6 | 18,8 | 16,2 | 14,1 | 3,0 | 68,5 | 1,3 | 1,6 | 5,0 | 7,9 | 49 |
| 2,3 | 5,3 | 10,1 | 5,6 | 8,4 | 0,8 | 30,3 | 0,8 | 2,9 | 1,9 | 5,7 | 50 |
| 56,4 | 16,9 | 14,5 | 22,5 | 21,2 | 19,6 | 94,7 | 1,0 | 6,8 | 34,3 | 42,0 | 51 |
| 33,6 | 29,8 | 27,7 | 32,4 | 33,1 | 0,9 | 123,8 | 9,1 | 10,6 | 5,7 | 25,4 | 52 |
| 1,9 | 15,4 | 11,2 | 18,4 | 8,9 | 1,3 | 55,2 | 1,7 | 1,0 | 1,2 | 3,9 | 53 |
| 8,4 | 14,3 | 8,9 | 12,5 | 11,8 | 1,5 | 48,9 | 1,2 | 1,3 | 0,7 | 3,2 | 54 |
| 1,0 | 1,3 | 1,8 | 1,3 | 2,6 | 1,2 | 8,2 | - | 0,4 | 1,2 | 1,6 | 55 |
| 0,9 | 1,2 | 0,7 | 1,8 | 4,1 | 1,9 | 9,7 | - | 0,7 | 2,1 | 2,9 | 56 |
| 1 535,0 | 1 061,4 | 1 139,5 | 1 309,2 | 1 213,2 | 367,7 | 5 091,0 | 279,6 | 256,2 | 566,6 | 1 102,4 | 57 |
| 1 416,5 | 1 150,6 | 1 414,2 | 1 199,1 | 1 346,0 | 411,6 | 5 521,4 | 233,1 | 295,1 | 639,5 | 1 167,8 | 58 |
| + 8 | - 8 | - 19 | + 9 | - 10 | - 11 | - 8 | + 20 | - 13 | - 11 | - 6 | 59 |

10. Pflanzenbestände in
Obst
b) Übrige heranwach
(einjährige Veredlungen
1 000

| Lfd. Nr. | Land Regierungs-/Verwaltungs- bezirk | Jahr | Äpfel | | | | | |
|-------------|--|------|---|-------------------|--------------------|---------|----------------|------------------------|
| | | | auf Sämling für alle Formen | auf Typen | | | | |
| | | | | E.M. II und IV | E.M. VII und IX | E.M. XI | andere E.M. | A 2 und Sonstige |
| | | | 1 | 2 | 3 | 4 | 5 | 6 |
| 1 | Schleswig - Holstein | 1965 | 113,0 | 29,3 | 25,2 | 129,7 | 1,3 | 2,0 |
| 2 | | 1964 | 90,0 | 31,3 | 18,1 | 173,6 | 0,6 | 1,5 |
| 3 | darunter Pinneberg | 1965 | 81,9 | 22,2 | 15,0 | 110,4 | 0,5 | 2,0 |
| 4 | Hamburg | 1965 | 4,2 | 0,5 | 0,0 | 1,5 | - | - |
| 5 | | 1964 | 5,7 | - | 3,0 | 1,1 | - | - |
| 6 | Niedersachsen | 1965 | 225,0 | 100,4 | 126,3 | 151,7 | 8,5 | 6,0 |
| 7 | | 1964 | 242,4 | 80,2 | 89,3 | 189,2 | 8,6 | 10,6 |
| 8 | RB Hannover | 1965 | 11,0 | 8,9 | 16,4 | 10,2 | - | 0,5 |
| 9 | Hildesheim | 1965 | 11,2 | 11,6 | 13,2 | 6,7 | 1,0 | - |
| 10 | Lüneburg | 1965 | 45,2 | 11,6 | 30,2 | 30,2 | - | - |
| 11 | Stade | 1965 | 124,9 | 28,8 | 26,8 | 64,7 | 6,0 | 1,3 |
| 12 | Osnabrück | 1965 | 18,2 | 15,2 | 18,9 | 23,8 | 1,3 | 2,1 |
| 13 | Aurich | 1965 | 0,9 | 0,8 | 0,3 | 1,2 | 0,2 | 0,5 |
| 14 | VB Braunschweig | 1965 | 10,2 | 18,2 | 3,9 | 13,2 | - | 1,6 |
| 15 | Oldenburg | 1965 | 3,4 | 5,3 | 16,6 | 1,7 | - | - |
| 16 | Bremen | 1965 | 1,3 | 0,6 | 0,5 | 1,0 | - | - |
| 17 | | 1964 | 1,6 | 0,7 | 0,7 | 1,1 | - | - |
| 18 | Nordrhein - Westfalen | 1965 | 76,9 | 196,9 | 508,0 | 93,1 | 11,6 | 13,2 |
| 19 | | 1964 | 71,3 | 196,2 | 270,0 | 93,4 | 5,7 | 8,0 |
| 20 | RB Düsseldorf | 1965 | 7,3 | 33,2 | 65,7 | 5,3 | 1,0 | 0,2 |
| 21 | Köln | 1965 | 32,2 | 103,3 | 248,5 | 48,9 | 7,1 | 6,7 |
| 22 | Aachen | 1965 | 7,1 | 14,6 | 14,9 | 6,3 | 1,5 | 0,3 |
| 23 | Münster | 1965 | 9,0 | 14,6 | 25,5 | 18,7 | 0,9 | 0,6 |
| 24 | Detmold | 1965 | 8,6 | 19,6 | 147,3 | 7,4 | 1,1 | 5,4 |
| 25 | Amsberg | 1965 | 12,7 | 11,6 | 6,1 | 6,5 | - | - |
| 26 | Hessen | 1965 | 56,9 | 63,1 | 39,8 | 38,6 | 1,0 | 10,3 |
| 27 | | 1964 | 47,8 | 54,4 | 31,5 | 33,4 | 2,2 | 6,9 |
| 28 | RB Darmstadt | 1965 | 15,9 | 26,0 | 15,9 | 9,1 | 0,4 | 6,7 |
| 29 | Kassel | 1965 | 27,6 | 11,0 | 0,7 | 8,5 | 0,6 | 1,1 |
| 30 | Wiesbaden | 1965 | 13,4 | 26,1 | 23,2 | 21,0 | - | 2,5 |
| 31 | Rheinland - Pfalz | 1965 | 33,1 | 91,0 | 55,6 | 29,6 | 1,1 | 12,8 |
| 32 | | 1964 | 31,7 | 92,1 | 42,6 | 28,4 | - | 15,7 |
| 33 | RB Koblenz | 1965 | 12,8 | 16,5 | 14,6 | 8,6 | - | 0,6 |
| 34 | Trier | 1965 | 4,2 | 5,7 | 3,9 | 2,3 | 1,0 | 0,2 |
| 35 | Montabaur | 1965 | 1,3 | 2,3 | 0,4 | 1,1 | - | - |
| 36 | Rheinhessen | 1965 | 2,5 | 32,5 | 19,8 | 6,2 | 0,1 | 9,6 |
| 37 | Pfalz | 1965 | 12,3 | 34,0 | 16,9 | 11,4 | - | 2,4 |
| 38 | Baden - Württemberg | 1965 | 185,5 | 213,5 | 108,7 | 193,3 | 3,0 | 35,6 |
| 39 | | 1964 | 197,3 | 183,7 | 78,9 | 189,0 | 4,1 | 36,0 |
| 40 | RB Nordwürttemberg | 1965 | 105,7 | 122,0 | 51,1 | 98,4 | 0,5 | 15,6 |
| 41 | Nordbaden | 1965 | 15,5 | 50,8 | 21,1 | 10,5 | 1,0 | 2,3 |
| 42 | Südbaden | 1965 | 19,2 | 23,6 | 18,8 | 28,6 | - | 0,9 |
| 43 | Südwestfalen-Hohenzollern | 1965 | 45,1 | 17,1 | 17,7 | 55,8 | 1,5 | 16,8 |
| 44 | Bayern | 1965 | 103,7 | 64,6 | 35,3 | 40,4 | 0,4 | 4,9 |
| 45 | | 1964 | 93,9 | 54,6 | 29,2 | 44,4 | 0,2 | 3,7 |
| 46 | RB Oberbayern | 1965 | 9,9 | 2,8 | 3,6 | 3,0 | - | 1,0 |
| 47 | Niederbayern | 1965 | 10,3 | 5,5 | 2,4 | 5,4 | - | 0,6 |
| 48 | Oberpfalz | 1965 | 4,2 | 1,5 | 1,1 | 1,2 | - | 0,7 |
| 49 | Oberfranken | 1965 | 32,2 | 11,5 | 3,4 | 10,1 | - | 0,1 |
| 50 | Mittelfranken | 1965 | 8,6 | 4,0 | 0,9 | 2,4 | - | - |
| 51 | Unterfranken | 1965 | 24,8 | 29,3 | 19,6 | 5,1 | 0,1 | 2,1 |
| 52 | Schwaben | 1965 | 13,7 | 10,0 | 4,3 | 13,2 | 0,3 | 0,4 |
| 53 | Saarland | 1965 | 9,8 | 5,7 | 6,6 | 3,9 | 1,0 | - |
| 54 | | 1964 | 11,5 | 6,9 | 11,8 | 5,0 | - | - |
| 55 | Berlin (West) | 1965 | 0,4 | 3,5 | 1,0 | 1,1 | 0,3 | - |
| 56 | | 1964 | 1,1 | 2,3 | 0,3 | 2,2 | - | - |
| 57 | Bundesgebiet | 1965 | 809,8 | 769,1 | 907,0 | 683,9 | 28,2 | 84,8 |
| 58 | | 1964 | 794,3 | 702,4 | 575,4 | 760,8 | 21,4 | 82,4 |
| 59 | | % 1) | + 2 | + 9 | + 58 | - 10 | + 32 | + 3 |

1) Zu- (+) bzw. Abnahme (-) gegen 1964.

Baumachulen
 gebölze
 sende Obstgehölze
 und Kiraschenheister)
 Stück

| Bimen | | Kirschen | | | | Prunus avium | | Lfd. Nr. |
|-----------------------------|----------------------|----------------------------------|---------------|--|---------------|-------------------------------|--|----------|
| einjährige Veredlungen | | Süßkirschen | Sauerkirschen | Süßkirschen | Sauerkirschen | Stammbildner | | |
| auf Sämling für alle Formen | auf Quittenunterlage | einjährige Veredlungen aller Art | | Zwei- und mehrjährige Veredlungen, Hoch- und Halbstämme ohne Krone | | Zwei- und mehrjährige Heister | mit einjährigem Trieb auf weitem Stand | |
| 8 | 9 | 10 | 11 | 12 | 13 | 14 | 15 | |
| 49,1 | 9,8 | 1,6 | 15,9 | 0,7 | 2,1 | 109,9 | 114,1 | 1 |
| 49,1 | 9,9 | 4,0 | 24,5 | 2,7 | 3,6 | 119,7 | 106,6 | 2 |
| 37,0 | 8,2 | — | 8,9 | 0,5 | 1,2 | 96,9 | 87,6 | 3 |
| 1,0 | — | — | 2,7 | 0,6 | 0,1 | 5,3 | — | 4 |
| 2,8 | 0,6 | — | 2,0 | 1,9 | 0,1 | 3,0 | 5,0 | 5 |
| 72,5 | 21,4 | 22,6 | 94,8 | 15,2 | 4,6 | 45,7 | 74,1 | 6 |
| 64,7 | 22,9 | 20,1 | 74,6 | 22,7 | 5,9 | 64,1 | 92,6 | 7 |
| 6,6 | 3,0 | 1,1 | 17,4 | 0,5 | 0,2 | 8,3 | 12,2 | 8 |
| 6,4 | 4,9 | 2,3 | 13,2 | 3,4 | 2,7 | 5,6 | 14,0 | 9 |
| 13,7 | 2,6 | 1,6 | 19,0 | 5,1 | 0,4 | 4,0 | 10,9 | 10 |
| 27,4 | 1,1 | 14,3 | 12,7 | 0,7 | 0,1 | 12,0 | 13,9 | 11 |
| 9,3 | 5,6 | 2,6 | 13,3 | 3,9 | 0,8 | 12,1 | 7,6 | 12 |
| 1,3 | 0,2 | 0,2 | 0,1 | 0,2 | — | 1,0 | 0,5 | 13 |
| 5,0 | 4,0 | 0,4 | 16,2 | 1,3 | 0,3 | 2,7 | 13,5 | 14 |
| 2,8 | — | 0,1 | 2,9 | 0,1 | 0,1 | — | 1,5 | 15 |
| 2,9 | 0,4 | — | 1,0 | 0,0 | 0,0 | 3,0 | 0,3 | 16 |
| 1,4 | 0,1 | — | 1,6 | — | — | 2,0 | 0,5 | 17 |
| 55,4 | 87,5 | 17,7 | 85,4 | 24,3 | 16,4 | 123,6 | 130,6 | 18 |
| 53,5 | 91,4 | 30,8 | 74,4 | 22,8 | 12,5 | 132,6 | 104,7 | 19 |
| 5,2 | 8,0 | 1,9 | 8,0 | 5,9 | 4,9 | 12,1 | 19,3 | 20 |
| 23,3 | 59,7 | 3,1 | 38,1 | 4,6 | 3,6 | 37,2 | 66,0 | 21 |
| 3,0 | 2,2 | 0,7 | 3,4 | 3,1 | 1,4 | 9,1 | 7,7 | 22 |
| 11,4 | 5,4 | 2,6 | 12,8 | 3,8 | 4,8 | 44,5 | 21,6 | 23 |
| 7,9 | 5,1 | 1,8 | 15,0 | 4,7 | 0,9 | 9,3 | 8,6 | 24 |
| 4,6 | 7,1 | 7,6 | 8,1 | 2,2 | 0,8 | 11,4 | 7,4 | 25 |
| 17,8 | 21,9 | 2,3 | 31,9 | 2,7 | 4,4 | 37,7 | 82,2 | 26 |
| 20,8 | 21,2 | 2,7 | 23,6 | 10,1 | 3,8 | 36,0 | 68,7 | 27 |
| 6,2 | 8,7 | 0,4 | 9,8 | 2,0 | 2,4 | 10,8 | 4,8 | 28 |
| 7,0 | 3,4 | 1,5 | 8,8 | — | 2,0 | 8,3 | 59,2 | 29 |
| 4,6 | 9,8 | 0,4 | 13,3 | 0,7 | 0,0 | 18,6 | 18,2 | 30 |
| 27,1 | 21,9 | 17,1 | 76,0 | 9,6 | 0,8 | 23,7 | 28,8 | 31 |
| 30,2 | 17,8 | 3,8 | 39,2 | 4,3 | 1,6 | 26,0 | 24,6 | 32 |
| 3,6 | 4,2 | 1,3 | 10,1 | 2,1 | 0,4 | 11,9 | 9,6 | 33 |
| 3,2 | 2,8 | — | 1,8 | 1,0 | 0,1 | 2,2 | 2,8 | 34 |
| 1,2 | 0,7 | — | 1,3 | — | — | 0,8 | 0,7 | 35 |
| 4,3 | 4,8 | 6,0 | 45,4 | 1,0 | — | 8,0 | 13,0 | 36 |
| 14,8 | 9,4 | 9,8 | 17,4 | 5,5 | 0,3 | 0,8 | 2,7 | 37 |
| 81,8 | 86,6 | 24,6 | 60,1 | 7,3 | 3,1 | 30,8 | 47,3 | 38 |
| 75,5 | 63,3 | 17,2 | 36,3 | 9,8 | 5,7 | 23,8 | 46,6 | 39 |
| 52,2 | 61,0 | 20,2 | 43,9 | 4,0 | 1,8 | 19,1 | 31,1 | 40 |
| 8,3 | 11,6 | 1,1 | 9,4 | 1,2 | 0,0 | 3,7 | 6,1 | 41 |
| 8,0 | 9,4 | 2,4 | 3,7 | 1,3 | 0,2 | 5,0 | 7,4 | 42 |
| 13,3 | 4,6 | 0,9 | 3,1 | 0,8 | 1,1 | 3,0 | 2,7 | 43 |
| 54,5 | 28,2 | 4,9 | 22,9 | 10,4 | 1,2 | 50,6 | 43,1 | 44 |
| 46,3 | 20,8 | 7,4 | 14,9 | 13,9 | 2,1 | 49,3 | 26,7 | 45 |
| 4,6 | 1,8 | 0,0 | 1,3 | 0,2 | 0,0 | 5,2 | 3,4 | 46 |
| 8,4 | 5,1 | 0,8 | 2,6 | 0,6 | 0,1 | 3,4 | 4,0 | 47 |
| 2,0 | 0,8 | 1,7 | 1,1 | 0,7 | 0,2 | 1,0 | 2,0 | 48 |
| 14,5 | 3,9 | 1,5 | 3,4 | 3,7 | 0,1 | 21,2 | 9,6 | 49 |
| 3,7 | 1,1 | 0,1 | 0,8 | 1,5 | 0,4 | 4,1 | 1,6 | 50 |
| 11,8 | 8,0 | 0,7 | 8,5 | 3,6 | 0,4 | 12,5 | 17,6 | 51 |
| 9,5 | 7,5 | 0,1 | 5,2 | 0,1 | 0,0 | 3,2 | 4,9 | 52 |
| 4,6 | 2,2 | 0,5 | 1,4 | 0,6 | 0,4 | 4,2 | 10,1 | 53 |
| 4,9 | 4,4 | 0,6 | 1,5 | 1,9 | 1,1 | 3,0 | 1,7 | 54 |
| 2,5 | 0,8 | — | 5,3 | 1,5 | 0,9 | 3,0 | 2,0 | 55 |
| 0,0 | 0,5 | 0,5 | 3,1 | 0,4 | 0,3 | 2,0 | 4,0 | 56 |
| 369,2 | 280,7 | 91,3 | 397,4 | 72,9 | 34,0 | 437,5 | 532,6 | 57 |
| 350,1 | 252,9 | 87,1 | 295,7 | 90,5 | 36,7 | 461,5 | 481,7 | 58 |
| + 5 | + 11 | + 5 | + 34 | — 19 | — 7 | — 5 | + 11 | 59 |

| Lfd. Nr. | Land Regierungs-/Verwaltungs- bezirk | Jahr | Äpfel | | Birken | | Pru | |
|-------------|--|------|-------------------------|---------|-------------------------|--------------|----------------------------|---|
| | | | Sämlinge | Typen | Sämlinge | Quittentypen | avium | |
| | | | ein- und zweijährige | | ein- und zweijährige | | Sämlinge (Vogelkirsche) | vegetativ ver- mehrte F 12/1 und andere |
| | | | 1 | 2 | 3 | 4 | 5 | 6 |
| 1 | Schleswig-Holstein | 1965 | 1 302,9 | 2 536,5 | 500,0 | 193,4 | 1 849,8 | 32,6 |
| 2 | | 1964 | 1 793,1 | 1 979,8 | 765,3 | 149,0 | 966,5 | 73,7 |
| 3 | darunter Pinneberg | 1965 | 1 283,2 | 2 511,8 | 500,5 | 191,5 | 1 805,0 | 31,9 |
| 4 | Hamburg | 1965 | 191,5 | 2,4 | 25,4 | — | 7,0 | — |
| 5 | | 1964 | 255,0 | — | 63,0 | — | 32,0 | — |
| 6 | Niedersachsen | 1965 | 137,0 | 278,2 | 15,6 | 8,1 | 44,6 | 44,0 |
| 7 | | 1964 | 100,9 | 334,1 | 21,7 | 10,0 | 5,5 | 36,4 |
| 8 | RB Hannover | 1965 | 0,6 | 159,2 | 0,4 | 1,6 | — | 23,9 |
| 9 | Hildesheim | 1965 | — | 3,7 | — | 0,7 | — | 2,0 |
| 10 | Lüneburg | 1965 | 78,6 | — | 1,1 | — | 40,0 | 6,0 |
| 11 | Stade | 1965 | 56,3 | 79,2 | 13,0 | — | — | 12,0 |
| 12 | Osnabrück | 1965 | 0,5 | 18,9 | 0,1 | 4,8 | — | — |
| 13 | Aurich | 1965 | — | 0,8 | — | — | — | — |
| 14 | VB Braunschweig | 1965 | 0,0 | 13,5 | 1,0 | 1,0 | 4,0 | — |
| 15 | Oldenburg | 1965 | 1,0 | 2,9 | — | — | 0,6 | 0,1 |
| 16 | Bremen | 1965 | — | — | — | — | — | — |
| 17 | | 1964 | 0,1 | — | 0,1 | — | — | 0,0 |
| 18 | Nordrhein-Westfalen . . . | 1965 | 17,2 | 1 219,9 | 26,2 | 131,2 | 79,5 | 43,0 |
| 19 | | 1964 | 79,8 | 1 025,4 | 67,9 | 70,8 | 77,5 | 47,9 |
| 20 | RB Düsseldorf | 1965 | 2,1 | 568,9 | 2,4 | 26,5 | 4,1 | 10,5 |
| 21 | Köln | 1965 | 1,7 | 155,4 | 1,0 | 29,7 | 1,5 | 11,0 |
| 22 | Aachen | 1965 | 0,2 | 7,0 | — | 1,5 | 0,2 | — |
| 23 | Münster | 1965 | 1,5 | 404,0 | 20,0 | 69,0 | 64,0 | 18,5 |
| 24 | Detmold | 1965 | 11,7 | 83,6 | 2,8 | 4,2 | 9,7 | 2,8 |
| 25 | Amsberg | 1965 | — | 1,0 | — | 0,3 | — | 0,2 |
| 26 | Hessen | 1965 | 9,0 | 430,4 | 5,1 | 31,9 | 11,2 | 6,3 |
| 27 | | 1964 | 17,3 | 523,6 | 6,2 | 81,6 | 22,8 | 3,4 |
| 28 | RB Darmstadt | 1965 | 1,0 | 20,2 | 0,7 | 4,8 | 3,0 | — |
| 29 | Kassel | 1965 | 0,6 | 2,0 | 0,2 | 0,7 | 5,2 | 1,0 |
| 30 | Wiesbaden | 1965 | 7,4 | 408,2 | 4,2 | 26,4 | 3,0 | 5,3 |
| 31 | Rheinland-Pfalz | 1965 | 3,9 | 41,7 | 0,5 | 4,7 | 2,4 | 8,5 |
| 32 | | 1964 | 4,9 | 50,6 | 3,8 | 6,5 | 9,0 | 5,0 |
| 33 | RB Koblenz | 1965 | 3,0 | 22,3 | — | 3,0 | 1,8 | 8,0 |
| 34 | Trier | 1965 | 0,1 | 0,3 | — | 0,3 | — | — |
| 35 | Montabaur | 1965 | — | — | — | — | — | — |
| 36 | Rheinhessen | 1965 | 0,1 | 5,7 | 0,2 | 0,2 | — | — |
| 37 | Pfalz | 1965 | 0,7 | 13,4 | 0,3 | 1,2 | 0,6 | 0,5 |
| 38 | Baden-Württemberg | 1965 | 147,7 | 425,2 | 95,1 | 90,5 | 23,3 | 1,0 |
| 39 | | 1964 | 247,8 | 324,0 | 127,8 | 92,1 | 53,8 | 5,6 |
| 40 | RB Nordwürttemberg | 1965 | 24,2 | 205,9 | 9,0 | 32,4 | 7,2 | 0,5 |
| 41 | Nordbaden | 1965 | — | 31,7 | 1,2 | 3,5 | — | — |
| 42 | Südbaden | 1965 | 123,5 | 186,5 | 84,9 | 54,6 | 16,1 | 0,5 |
| 43 | Südwestfalen- Hohenzollern | 1965 | — | 1,1 | — | — | — | — |
| 44 | Bayern | 1965 | 14,5 | 56,6 | 8,5 | 5,2 | 9,3 | 0,3 |
| 45 | | 1964 | 16,9 | 56,1 | 8,5 | 5,3 | 3,9 | 1,1 |
| 46 | RB Oberbayern | 1965 | 1,6 | 2,0 | 0,7 | 0,3 | 0,4 | — |
| 47 | Niederbayern | 1965 | 1,1 | 1,3 | 0,4 | 1,2 | — | — |
| 48 | Oberpfalz | 1965 | 2,0 | 3,2 | 1,0 | 0,5 | 2,0 | — |
| 49 | Oberfranken | 1965 | 7,2 | 5,0 | 5,4 | 1,8 | 5,2 | — |
| 50 | Mittelfranken | 1965 | 1,0 | 1,0 | 0,5 | — | 0,5 | — |
| 51 | Unterfranken | 1965 | 0,6 | 43,4 | 0,2 | 0,5 | 0,6 | 0,1 |
| 52 | Schwaben | 1965 | 1,0 | 0,7 | 0,3 | 0,9 | 0,6 | 0,2 |
| 53 | Saarland | 1965 | — | — | — | 25,0 | — | — |
| 54 | | 1964 | 0,6 | 2,5 | 2,2 | 19,1 | — | — |
| 55 | Berlin (West) | 1965 | — | 0,5 | 0,5 | 0,4 | 0,8 | 1,0 |
| 56 | | 1964 | 1,0 | 0,8 | 1,0 | 0,3 | 2,0 | — |
| 57 | Bundesgebiet | 1965 | 1 823,7 | 4 991,4 | 684,9 | 490,4 | 2 027,9 | 136,7 |
| 58 | | 1964 | 2 517,4 | 4 296,9 | 1 067,5 | 434,7 | 1 173,0 | 173,1 |
| 59 | | % 1) | — 28 | + 16 | — 36 | + 13 | + 73 | — 21 |

1) Zu- (+) bzw. Abnahme (—) gegen 1964.

**Baumschulen
gehölze
oder zur eigenen Aufschulung zur Verfügung stehen
Stück**

| aus | | Prunus mahaleb | Pfirsich- sämlinge | Aprikosen- sämlinge | Sonstige Prunusarten | Walnußsämlinge | Ribes für Stämme | Lfd. Nr. |
|---------------------------|---|-------------------|-----------------------|------------------------|-----------------------------------|----------------|------------------------|-------------|
| avium | Sämlinge u. vegeta- tiv vermehrte für Pflaumen, Zwetschen, Mirabellen u.a. | | | | jugians regia oder nigra | | | |
| Spalte 5 u. 6 zusammen | | | | | | | | |
| 7 | 8 | 9 | 10 | 11 | 12 | 13 | | |
| 1 882,4 | 796,0 | 174,0 | 20,5 | 949,2 | 27,7 | 166,8 | 1 | |
| 1 040,2 | 569,0 | 222,5 | - | 978,0 | 18,7 | 168,7 | 2 | |
| 1 836,9 | 774,0 | 174,0 | 20,5 | 920,6 | 27,7 | 146,6 | 3 | |
| 7,0 | 10,0 | - | - | 70,0 | - | - | 4 | |
| 32,0 | 5,0 | - | - | 14,0 | - | 0,4 | 5 | |
| 88,6 | 2,7 | 0,4 | - | 50,0 | 0,7 | 69,4 | 6 | |
| 41,9 | 6,3 | 0,1 | 0,1 | 15,0 | 0,3 | 33,4 | 7 | |
| 23,9 | - | - | - | - | 0,5 | 4,0 | 8 | |
| 2,0 | - | 0,4 | - | - | - | 8,3 | 9 | |
| 46,0 | - | - | - | 46,0 | - | 10,0 | 10 | |
| 12,0 | 0,1 | - | - | 1,0 | - | 0,6 | 11 | |
| - | 0,1 | - | - | - | 0,2 | 34,6 | 12 | |
| - | - | - | - | 0,8 | - | - | 13 | |
| 4,0 | 2,5 | - | - | - | - | 3,0 | 14 | |
| 0,7 | - | - | - | 2,2 | - | 8,9 | 15 | |
| - | - | - | - | - | - | - | 16 | |
| 0,0 | 0,1 | - | - | 0,3 | - | 0,1 | 17 | |
| 122,5 | 8,6 | 16,2 | 0,1 | 79,8 | 10,5 | 147,5 | 18 | |
| 125,4 | 19,7 | 12,2 | - | 139,5 | 0,1 | 144,1 | 19 | |
| 14,6 | 0,9 | 1,2 | 0,1 | 33,1 | 0,1 | 1,7 | 20 | |
| 12,5 | 1,7 | 1,1 | - | 12,5 | 10,1 | 70,8 | 21 | |
| 0,2 | - | 0,9 | - | - | 0,3 | - | 22 | |
| 82,5 | 4,0 | 12,0 | - | 30,0 | - | 45,0 | 23 | |
| 12,5 | 2,0 | 1,0 | - | 4,2 | - | 30,0 | 24 | |
| 0,2 | - | - | - | - | - | - | 25 | |
| 17,5 | 12,3 | 12,8 | 2,5 | 16,9 | 0,5 | 23,3 | 26 | |
| 26,2 | 3,2 | 4,1 | 0,1 | 13,5 | 0,8 | 41,9 | 27 | |
| 3,0 | 5,2 | 2,7 | 1,0 | 5,7 | - | 3,8 | 28 | |
| 6,2 | 1,0 | 1,1 | - | 1,7 | - | 7,5 | 29 | |
| 8,3 | 6,1 | 9,0 | 1,5 | 9,5 | 0,5 | 12,0 | 30 | |
| 10,9 | 4,1 | 82,1 | 2,6 | 15,6 | 1,4 | 10,0 | 31 | |
| 14,0 | 16,5 | 19,1 | 1,7 | 13,2 | 3,3 | 13,9 | 32 | |
| 9,8 | 0,5 | 5,0 | - | 3,5 | 0,6 | 9,0 | 33 | |
| - | - | 0,2 | 0,1 | - | - | 0,0 | 34 | |
| - | 1,5 | 0,1 | - | - | - | 0,2 | 35 | |
| - | 0,8 | 55,4 | 2,5 | 2,1 | 0,3 | 0,6 | 36 | |
| 1,1 | 1,3 | 21,4 | - | 10,0 | 0,5 | 0,2 | 37 | |
| 24,3 | 23,1 | 121,1 | 0,2 | 91,7 | 4,2 | 370,8 | 38 | |
| 59,4 | 18,2 | 143,4 | - | 73,7 | 6,0 | 440,2 | 39 | |
| 7,7 | 2,7 | 16,8 | 0,1 | 30,5 | 1,1 | 336,0 | 40 | |
| - | 0,1 | 25,4 | - | - | 0,2 | 11,0 | 41 | |
| 16,6 | 20,3 | 78,9 | 0,1 | 60,8 | 2,9 | 16,9 | 42 | |
| - | - | - | - | 0,4 | - | 6,9 | 43 | |
| 9,6 | 3,3 | 5,2 | 0,1 | 10,2 | 0,9 | 66,4 | 44 | |
| 5,0 | 1,7 | 10,4 | 0,1 | 10,2 | 3,8 | 46,1 | 45 | |
| 0,4 | 0,1 | 0,1 | - | 3,7 | - | 0,1 | 46 | |
| - | 0,1 | 0,3 | - | 0,5 | 0,4 | 2,7 | 47 | |
| 2,0 | 0,5 | - | - | 0,2 | - | - | 48 | |
| 5,2 | 0,8 | 0,5 | 0,1 | 5,1 | - | 3,1 | 49 | |
| 0,5 | 0,2 | 0,2 | - | - | 0,1 | 0,8 | 50 | |
| 0,7 | 1,4 | 4,0 | - | 0,3 | 0,3 | 53,0 | 51 | |
| 0,8 | 0,2 | 0,1 | - | 0,4 | 0,1 | 6,7 | 52 | |
| - | - | - | - | - | - | - | 53 | |
| - | - | - | - | 1,8 | - | 8,2 | 54 | |
| 1,8 | 2,5 | 0,8 | - | - | 0,1 | - | 55 | |
| 2,0 | 1,0 | 0,5 | - | - | 0,1 | - | 56 | |
| 2 144,6 | 862,6 | 412,6 | 26,0 | 1 283,4 | 46,0 | 854,2 | 57 | |
| 1 344,1 | 640,7 | 412,3 | 2,0 | 1 259,2 | 33,1 | 897,0 | 58 | |
| + 61 | + 35 | + 0 | . | + 2 | + 39 | - 5 | 59 | |

| Lfd. Nr. | Land Regierungs-/Verwaltungs- bezirk | Jahr | Nadelholzpflanzen | | | | | | | | Andere Nadel- holz- pflanzen |
|-------------|--|-------|--|--|---|---|------------------------------------|---|--|---|---------------------------------------|
| | | | Fichte <i>Picea excelsa</i> (<i>Picea abies</i>) | Weißtanne <i>Abies pectinata</i> (<i>Abies alba</i>) | Douglasie <i>Pseudor- suga taxifolia</i> (<i>Ps. Douglasie</i>) | Kiefer | | Lärche | | | |
| | | | | | | Gemeine Kiefer (<i>Pinus silvestris</i>) | | Andere Kiefern (<i>Pinus- nigra</i> , <i>P. strobus</i>) | Europ. Lärche (<i>Larix decidua</i>) | Jap. Lärche (<i>Larix lepto- lepis</i>) | |
| | | | | | | Tiefland- Kiefer | Höhen- u. Hügel- land Kiefer | | | | |
| 1 | Schleswig-Holstein | 1965 | 523 771 | 24 727 | 34 787 | 62 202 | 129 305 | 31 357 | 23 314 | 23 232 | 48 621 |
| 2 | | 1964 | 514 924 | 23 598 | 31 461 | 51 213 | 120 693 | 31 803 | 25 363 | 11 719 | 46 546 |
| 3 | dar. Pinneberg | 1965 | 501 236 | 24 319 | 33 338 | 58 305 | 128 985 | 30 497 | 22 815 | 22 118 | 46 225 |
| 4 | Hamburg | 1965 | 7 294 | — | 48 | 1 894 | 1 001 | 42 | 284 | 197 | 182 |
| 5 | | 1964 | 3 431 | — | 63 | 1 095 | — | 63 | 216 | 54 | 132 |
| 6 | Niedersachsen | 1965 | 81 749 | 4 507 | 6 030 | 39 637 | 10 506 | 13 871 | 4 768 | 7 074 | 38 388 |
| 7 | | 1964 | 84 259 | 457 | 4 739 | 39 345 | 8 288 | 3 935 | 5 319 | 1 917 | 4 402 |
| 8 | RB Hannover | 1965 | 1 084 | — | 2 | 20 | 1 | 0 | 6 | 15 | 11 |
| 9 | Hildesheim | 1965 | 4 900 | 6 | 10 | 80 | 95 | 30 | 241 | 200 | 89 |
| 10 | Lüneburg | 1965 | 57 155 | 2 334 | 4 826 | 34 975 | 7 955 | 3 530 | 3 833 | 2 994 | 3 285 |
| 11 | Stade | 1965 | 596 | 90 | 100 | 20 | — | 128 | 2 | 71 | 20 052 |
| 12 | Osnabrück | 1965 | 6 211 | 1 | 162 | 1 975 | 200 | 227 | 188 | 841 | 2 798 |
| 13 | Aurich | 1965 | 435 | 2 001 | 4 | 255 | 2 000 | 1 544 | 10 | 1 055 | 3 418 |
| 14 | VB Braunschweig | 1965 | — | — | — | — | — | — | — | — | 0 |
| 15 | Oldenburg | 1965 | 11 368 | 75 | 926 | 2 312 | 255 | 8 412 | 488 | 1 898 | 8 735 |
| 16 | Bremen | 1965 | 28 | 5 | 1 | 0 | — | 5 | 0 | 1 | 3 |
| 17 | | 1964 | 41 | 4 | 9 | 4 | — | 9 | 0 | 2 | 39 |
| 18 | Nordrhein-Westfalen | 1965 | 112 513 | 277 | 4 342 | 4 044 | 1 139 | 2 215 | 3 270 | 2 468 | 8 440 |
| 19 | | 1964 | 114 571 | 995 | 4 986 | 6 780 | 1 246 | 1 444 | 3 959 | 2 133 | 5 232 |
| 20 | RB Düsseldorf | 1965 | 4 731 | 10 | 666 | 1 082 | 8 | 1 144 | 445 | 275 | 458 |
| 21 | Köln | 1965 | 11 457 | 1 | 321 | 115 | 85 | 38 | 271 | 151 | 86 |
| 22 | Aachen | 1965 | 15 | 1 | 0 | 0 | — | 1 | 0 | 0 | 0 |
| 23 | Münster | 1965 | 26 615 | 77 | 2 606 | 2 802 | 951 | 942 | 1 971 | 1 733 | 6 302 |
| 24 | Detmold | 1965 | 2 866 | 0 | 18 | 0 | — | 19 | 117 | 22 | 10 |
| 25 | Amsberg | 1965 | 66 829 | 188 | 731 | 45 | 95 | 71 | 466 | 287 | 1 584 |
| 26 | Hessen | 1965 | 21 325 | 50 | 1 869 | 2 801 | 11 107 | 1 671 | 1 126 | 389 | 1 030 |
| 27 | | 1964 | 24 101 | 54 | 3 232 | 4 412 | 7 039 | 1 821 | 1 275 | 122 | 978 |
| 28 | RB Darmstadt | 1965 | 8 078 | 2 | 626 | 2 600 | 8 531 | 1 311 | 371 | 195 | 99 |
| 29 | Kassel | 1965 | 3 259 | 1 | 66 | — | 1 838 | 80 | 114 | 16 | 24 |
| 30 | Wiesbaden | 1965 | 9 988 | 47 | 1 177 | 201 | 738 | 280 | 641 | 178 | 907 |
| 31 | Rheinland-Pfalz | 1965 | 62 996 | 495 | 18 557 | 3 084 | 8 474 | 3 014 | 3 050 | 609 | 3 588 |
| 32 | | 1964 | 67 627 | 40 | 18 073 | 1 946 | 18 650 | 5 205 | 4 069 | 763 | 1 943 |
| 33 | RB Koblenz | 1965 | 16 108 | 1 | 4 301 | 20 | 122 | 60 | 227 | 171 | 52 |
| 34 | Trier | 1965 | 6 162 | 13 | 3 294 | — | 100 | 50 | 165 | 123 | 203 |
| 35 | Montabaur | 1965 | 37 286 | 475 | 8 770 | 838 | 6 489 | 1 791 | 2 374 | 302 | 674 |
| 36 | Rheinhessen | 1965 | 3 | — | 2 | — | — | 2 | 0 | 1 | 1 |
| 37 | Pfalz | 1965 | 3 437 | 6 | 2 190 | 2 226 | 1 763 | 1 111 | 284 | 12 | 2 658 |
| 38 | Baden-Württemberg | 1965 | 109 648 | 9 075 | 4 366 | 2 351 | 15 808 | 1 142 | 1 903 | 397 | 2 067 |
| 39 | | 1964 | 124 290 | 9 809 | 5 219 | 1 727 | 24 218 | 1 607 | 2 320 | 439 | 1 418 |
| 40 | RB Nordwürttemberg | 1965 | 7 996 | 134 | 169 | 4 | 834 | 30 | 57 | 28 | 183 |
| 41 | Nordbaden | 1965 | 6 836 | 206 | 738 | 62 | 1 860 | 244 | 740 | — | 510 |
| 42 | Südbaden | 1965 | 10 053 | 1 279 | 1 485 | 951 | 871 | 223 | 388 | 36 | 29 |
| 43 | Südwestfalen-Hohenzollern | 1965 | 84 763 | 7 456 | 1 974 | 1 334 | 12 243 | 645 | 718 | 333 | 1 345 |
| 44 | Bayern | 1965 | 117 833 | 1 398 | 5 563 | 1 218 | 43 220 | 3 325 | 3 330 | 833 | 917 |
| 45 | | 1964 | 86 209 | 424 | 1 632 | 1 955 | 31 830 | 2 196 | 2 244 | 897 | 1 188 |
| 46 | RB Oberbayern | 1965 | 19 532 | 431 | 7 | 3 | 2 862 | 20 | 63 | 21 | 75 |
| 47 | Niederbayern | 1965 | 13 407 | 145 | 56 | 103 | 580 | 43 | 114 | 37 | 9 |
| 48 | Oberpfalz | 1965 | 15 619 | 117 | 121 | 0 | 8 409 | 244 | 326 | 212 | 45 |
| 49 | Oberfranken | 1965 | 4 235 | 94 | 79 | 10 | 1 318 | 25 | 47 | 6 | 43 |
| 50 | Mittelfranken | 1965 | 4 995 | 28 | 153 | — | 4 960 | 310 | 278 | 50 | 0 |
| 51 | Unterfranken | 1965 | 26 038 | 22 | 4 669 | 1 101 | 22 437 | 2 558 | 2 174 | 317 | 210 |
| 52 | Schwaben | 1965 | 34 008 | 561 | 478 | 0 | 2 654 | 125 | 328 | 190 | 535 |
| 53 | Saarland | 1965 | 4 105 | — | 941 | 240 | 1 | 190 | 374 | 140 | 210 |
| 54 | | 1964 | 5 183 | — | 952 | — | 135 | 150 | 458 | 70 | 2 |
| 55 | Berlin (West) | 1965 | 5 | — | 0 | 6 | 3 | 3 | 1 | 1 | 1 |
| 56 | | 1964 | 1 | — | — | 1 | 2 | 2 | 4 | 1 | 1 |
| 57 | Bundesgebiet | 1965 | 1 041 267 | 40 534 | 76 504 | 117 477 | 220 564 | 56 835 | 41 420 | 35 341 | 103 447 |
| 58 | | 1964 | 1 024 638 | 35 381 | 70 368 | 108 478 | 212 101 | 48 236 | 45 227 | 18 116 | 61 882 |
| 59 | | er 1) | + 2 | + 15 | + 9 | + 8 | + 4 | + 18 | — 8 | + 95 | + 67 |

1) Zu (+) bzw. Abnahme (—) gegen 1964.

Baumschulen
pflanzen
Pflanzen, ein- u. mehrjährig
Stück

| Laubholzpflanzen | | | | | | | | | | I.f.d. Nr. |
|------------------------------------|--|--|---|--|----------------------------|------------------------|---------------------------------|-----------------------------------|--------------------------------|---------------|
| Nadelholz- pflanzen zusammen | Eiche | | Roterle (<i>Alnus glutinosa</i>) | Rotbuche (<i>Fagus silvatica</i>) | Pappel (Nutzholzpappel) | | Andere Laubholz- pflanzen | Laubholz- pflanzen zusammen | Forst- pflanzen zusammen | |
| | Stieleiche <i>Quercus pedun- culata</i> (<i>Qu. robur</i>) | Trauben- eiche <i>Quercus sessili- flora</i> , (<i>Qu. petraea</i>) | | | generativ vermehrte | vegetativ vermehrte | | | | |
| 901 316 | 10 869 | 7 212 | 32 094 | 56 635 | 290 | 225 | 86 974 | 194 299 | 1 095 615 | 1 |
| 857 320 | 9 530 | 4 972 | 30 111 | 41 985 | 455 | 642 | 87 484 | 175 179 | 1 032 499 | 2 |
| 867 838 | 10 246 | 7 046 | 30 198 | 55 749 | 229 | 176 | 84 888 | 188 532 | 1 056 370 | 3 |
| 10 942 | 23 | 13 | 397 | 116 | — | — | 300 | 849 | 11 791 | 4 |
| 5 054 | 28 | 7 | 272 | 27 | 0 | — | 408 | 742 | 5 796 | 5 |
| 206 530 | 3 329 | 1 939 | 10 702 | 6 719 | 966 | 2 094 | 6 423 | 32 172 | 238 702 | 6 |
| 152 661 | 1 947 | 921 | 5 609 | 2 091 | 1 075 | 308 | 4 218 | 16 168 | 168 829 | 7 |
| 1 139 | 5 | 4 | 10 | 9 | 700 | 1 815 | 5 | 2 548 | 3 687 | 8 |
| 5 651 | 1 | — | 23 | 107 | 4 | 8 | 470 | 613 | 6 264 | 9 |
| 120 887 | 2 326 | 1 535 | 4 901 | 6 158 | 2 | 89 | 4 620 | 19 631 | 140 518 | 10 |
| 21 059 | 1 | — | 2 014 | 3 | 250 | 50 | 46 | 2 364 | 23 423 | 11 |
| 12 603 | 113 | — | 713 | 19 | 1 | 26 | 505 | 1 377 | 13 980 | 12 |
| 10 722 | 39 | — | 1 127 | 13 | 3 | 90 | 27 | 1 299 | 12 021 | 13 |
| 0 | — | — | 1 000 | — | — | — | 1 | 1 001 | 1 001 | 14 |
| 34 469 | 844 | 400 | 914 | 410 | 6 | 16 | 749 | 3 339 | 37 808 | 15 |
| 43 | — | — | — | 2 | — | 6 | 4 | 12 | 55 | 16 |
| 108 | — | — | 0 | 2 | — | 2 | 8 | 12 | 120 | 17 |
| 138 708 | 1 371 | 1 304 | 3 427 | 5 543 | 29 | 1 039 | 8 004 | 20 717 | 159 425 | 18 |
| 141 346 | 1 514 | 763 | 4 021 | 4 914 | 121 | 936 | 6 653 | 18 922 | 160 268 | 19 |
| 8 819 | 199 | 670 | 1 091 | 1 366 | 14 | 17 | 2 085 | 5 442 | 14 261 | 20 |
| 12 525 | 20 | 55 | 510 | 234 | 5 | 163 | 96 | 1 083 | 13 608 | 21 |
| 17 | 0 | — | 2 | 1 | 0 | 21 | 1 | 25 | 42 | 22 |
| 43 999 | 1 141 | 471 | 1 330 | 3 039 | 9 | 680 | 5 310 | 11 980 | 55 979 | 23 |
| 3 052 | 9 | 11 | 98 | 69 | 0 | 1 | 28 | 216 | 3 268 | 24 |
| 70 296 | 2 | 97 | 396 | 834 | 1 | 157 | 484 | 1 971 | 72 267 | 25 |
| 41 368 | 370 | 259 | 628 | 450 | — | 57 | 1 785 | 3 549 | 44 917 | 26 |
| 43 034 | 238 | 51 | 787 | 509 | 37 | 277 | 3 596 | 5 495 | 48 529 | 27 |
| 21 813 | 316 | 217 | 552 | 321 | — | 37 | 1 590 | 3 033 | 24 846 | 28 |
| 5 398 | 54 | 42 | 53 | 115 | — | 15 | 131 | 410 | 5 808 | 29 |
| 14 157 | — | — | 23 | 14 | — | 5 | 64 | 106 | 14 263 | 30 |
| 103 867 | 383 | 659 | 1 091 | 1 297 | 5 | 66 | 4 444 | 7 945 | 111 812 | 31 |
| 118 316 | 303 | 464 | 695 | 2 659 | 82 | 61 | 2 146 | 6 410 | 124 726 | 32 |
| 21 062 | — | 55 | 39 | 75 | — | 2 | 25 | 196 | 21 258 | 33 |
| 10 110 | 6 | 105 | 34 | 36 | — | 10 | 32 | 223 | 10 333 | 34 |
| 58 999 | 138 | 252 | 763 | 483 | — | 33 | 3 675 | 5 344 | 64 343 | 35 |
| 9 | — | — | — | — | 1 | 0 | 1 | 2 | 11 | 36 |
| 13 687 | 239 | 247 | 255 | 703 | 4 | 21 | 711 | 2 180 | 15 867 | 37 |
| 146 757 | 1 142 | 850 | 2 220 | 1 547 | 7 | 26 | 5 791 | 11 583 | 158 340 | 38 |
| 171 047 | 732 | 635 | 2 860 | 2 588 | 37 | 39 | 5 625 | 12 516 | 183 563 | 39 |
| 9 435 | 109 | 17 | 350 | 17 | 0 | 3 | 1 737 | 2 233 | 11 668 | 40 |
| 11 196 | 50 | 35 | 180 | 40 | — | 14 | 493 | 812 | 12 008 | 41 |
| 15 315 | 150 | 169 | 339 | 171 | 3 | 0 | 629 | 1 461 | 16 776 | 42 |
| 110 811 | 833 | 629 | 1 351 | 1 319 | 4 | 9 | 2 932 | 7 077 | 117 888 | 43 |
| 177 637 | 544 | 541 | 4 154 | 1 886 | 152 | 74 | 4 763 | 12 114 | 189 751 | 44 |
| 128 575 | 1 398 | 861 | 2 524 | 1 336 | 148 | 200 | 2 783 | 9 250 | 137 825 | 45 |
| 23 014 | 75 | 10 | 360 | 146 | — | 7 | 418 | 1 016 | 24 030 | 46 |
| 14 494 | 14 | — | 590 | 27 | 121 | 38 | 111 | 901 | 15 395 | 47 |
| 25 093 | 19 | 2 | 516 | 145 | — | 1 | 532 | 1 215 | 26 308 | 48 |
| 5 857 | 0 | — | 164 | 47 | 20 | 6 | 171 | 408 | 6 265 | 49 |
| 10 774 | 60 | 23 | 239 | 110 | — | 5 | 284 | 721 | 11 495 | 50 |
| 59 526 | 108 | 323 | 1 097 | 920 | — | 3 | 1 658 | 4 109 | 63 635 | 51 |
| 38 879 | 268 | 183 | 1 188 | 491 | 11 | 14 | 1 588 | 3 743 | 42 622 | 52 |
| 6 201 | — | — | 575 | — | — | 10 | — | 585 | 6 786 | 53 |
| 6 950 | 35 | — | 955 | — | — | — | — | 990 | 7 940 | 54 |
| 20 | 1 | — | — | 0 | 0 | — | 5 | 6 | 26 | 55 |
| 12 | 2 | — | — | 1 | — | — | 29 | 32 | 44 | 56 |
| 1 733 389 | 18 032 | 12 777 | 55 288 | 74 195 | 1 449 | 3 597 | 118 493 | 283 831 | 2 017 220 | 57 |
| 1 624 423 | 15 727 | 8 674 | 47 834 | 56 112 | 1 955 | 2 465 | 112 950 | 245 717 | 1 870 140 | 58 |
| + 7 | + 15 | + 47 | + 16 | + 32 | — 26 | + 46 | + 5 | + 16 | + 8 | 59 |

| Lfd. Nr. | Land Regierungs-/Verwaltungs- bezirk | Jahr | Laubbäume für Straßen, Parks und Gärten (ohne Pappeln) | | | | | Laubbewer- fende Zier- sträucher (ohne immergrüne Gehölze, Hecken- pflanzen und Rosen) | Nadelgehölze (ohne Hecken- u. Forstpflanzen) | |
|-------------|--|------|---|--------------------------|---------------------------|-------------------------------------|---|---|---|--|
| | | | aufgeschulte Pflanzen (noch nicht Heister) | Heister ohne Krone | Laubbäume mit Krone | Heister und Bäume zusammen | Pflanzen Heister und Bäume zusammen | | niedrig- bleibend und Zwergformen, verpflanzt | hoch- wachsend für Park und Garten, verpflanzt |
| | | | 1 | 2 | 3 | 4 | 5 | | 7 | 8 |
| 1 | Schleswig-Holstein | 1965 | 1 999,7 | 979,2 | 245,3 | 1 224,5 | 3 224,2 | 12 386,7 | 2 158,1 | 2 159,6 |
| 2 | | 1964 | 1 507,0 | 1 125,8 | 418,0 | 1 543,8 | 3 050,8 | 10 376,5 | 1 874,6 | 1 764,1 |
| 3 | dar. Pinneberg | 1965 | 1 662,6 | 726,2 | 162,8 | 889,0 | 2 551,6 | 10 227,5 | 1 646,1 | 1 722,4 |
| 4 | Hamburg | 1965 | 22,0 | 31,2 | 17,9 | 49,1 | 71,1 | 527,5 | 102,4 | 157,9 |
| 5 | | 1964 | 16,8 | 49,1 | 26,9 | 76,0 | 92,8 | 522,7 | 133,0 | 159,0 |
| 6 | Niedersachsen | 1965 | 516,6 | 285,4 | 144,0 | 429,4 | 946,0 | 2 558,8 | 3 148,4 | 2 505,3 |
| 7 | | 1964 | 469,1 | 268,9 | 139,7 | 408,7 | 877,8 | 1 935,1 | 2 773,7 | 1 985,2 |
| 8 | RB Hannover | 1965 | 30,6 | 32,1 | 12,6 | 44,7 | 75,3 | 239,7 | 139,8 | 103,1 |
| 9 | Hildesheim | 1965 | 14,1 | 10,9 | 14,5 | 25,4 | 39,5 | 100,7 | 62,8 | 38,7 |
| 10 | Lüneburg | 1965 | 198,4 | 85,6 | 17,2 | 102,8 | 301,2 | 213,1 | 112,9 | 134,0 |
| 11 | Stade | 1965 | 16,0 | 10,5 | 4,9 | 15,4 | 31,4 | 91,9 | 92,7 | 108,4 |
| 12 | Osnabrück | 1965 | 28,5 | 23,4 | 14,3 | 37,7 | 66,2 | 376,6 | 87,6 | 92,1 |
| 13 | Aurich | 1965 | 65,2 | 50,6 | 22,2 | 72,8 | 138,0 | 309,9 | 138,9 | 142,7 |
| 14 | VB Braunschweig | 1965 | 10,8 | 12,2 | 9,3 | 21,5 | 32,3 | 161,5 | 26,2 | 15,8 |
| 15 | Oldenburg | 1965 | 153,0 | 60,1 | 49,0 | 109,1 | 262,1 | 1 065,4 | 2 487,5 | 1 870,5 |
| 16 | Bremen | 1965 | 9,5 | 7,3 | 2,2 | 9,5 | 19,0 | 105,4 | 36,1 | 25,5 |
| 17 | | 1964 | 4,0 | 4,4 | 2,6 | 7,0 | 11,0 | 58,2 | 17,8 | 21,7 |
| 18 | Nordrhein-Westfalen | 1965 | 1 085,6 | 839,4 | 447,1 | 1 286,5 | 2 372,1 | 3 899,9 | 1 489,1 | 1 508,0 |
| 19 | | 1964 | 862,1 | 923,5 | 532,2 | 1 455,7 | 2 317,8 | 4 489,9 | 1 413,2 | 1 624,5 |
| 20 | RB Düsseldorf | 1965 | 347,4 | 210,7 | 189,3 | 400,0 | 747,4 | 1 303,7 | 419,5 | 331,2 |
| 21 | Köln | 1965 | 113,4 | 98,2 | 45,8 | 144,0 | 257,4 | 690,2 | 240,7 | 227,5 |
| 22 | Aachen | 1965 | 37,2 | 26,2 | 24,2 | 50,4 | 87,6 | 317,0 | 65,6 | 68,5 |
| 23 | Münster | 1965 | 398,7 | 263,3 | 118,7 | 382,0 | 780,7 | 897,7 | 319,8 | 241,9 |
| 24 | Detmold | 1965 | 52,5 | 41,6 | 26,4 | 68,0 | 120,5 | 195,6 | 201,7 | 267,6 |
| 25 | Arnsberg | 1965 | 136,4 | 199,4 | 42,7 | 242,1 | 378,5 | 495,7 | 241,8 | 371,3 |
| 26 | Hessen | 1965 | 181,1 | 66,5 | 25,2 | 91,7 | 272,8 | 643,7 | 307,8 | 235,9 |
| 27 | | 1964 | 235,0 | 81,7 | 24,3 | 106,0 | 341,0 | 586,7 | 344,7 | 310,8 |
| 28 | RB Darmstadt | 1965 | 131,6 | 28,0 | 8,2 | 36,2 | 167,8 | 279,5 | 113,7 | 72,3 |
| 29 | Kassel | 1965 | 12,9 | 13,1 | 4,7 | 17,8 | 30,7 | 54,4 | 21,0 | 16,1 |
| 30 | Wiesbaden | 1965 | 36,6 | 25,4 | 12,3 | 37,7 | 74,3 | 309,7 | 173,1 | 147,5 |
| 31 | Rheinland-Pfalz | 1965 | 764,5 | 1 519,1 | 57,3 | 1 576,4 | 2 340,9 | 390,1 | 164,4 | 131,2 |
| 32 | | 1964 | 171,2 | 105,9 | 26,5 | 132,4 | 303,6 | 293,6 | 121,1 | 111,4 |
| 33 | RB Koblenz | 1965 | 629,0 | 101,5 | 46,6 | 148,1 | 777,1 | 172,5 | 51,2 | 32,8 |
| 34 | Trier | 1965 | 8,0 | 3,0 | 3,3 | 6,3 | 14,3 | 33,0 | 30,6 | 17,5 |
| 35 | Montabaur | 1965 | 103,0 | 1 403,2 | 3,3 | 1 406,5 | 1 509,5 | 66,6 | 28,2 | 46,4 |
| 36 | Rheinhessen | 1965 | 14,7 | 6,9 | 1,5 | 8,4 | 23,1 | 64,4 | 16,4 | 12,6 |
| 37 | Pfalz | 1965 | 9,8 | 4,5 | 2,6 | 7,1 | 16,9 | 53,6 | 38,0 | 21,9 |
| 38 | Baden-Württemberg | 1965 | 598,7 | 225,9 | 68,2 | 294,1 | 892,8 | 1 101,7 | 386,7 | 244,9 |
| 39 | | 1964 | 294,8 | 196,7 | 93,1 | 289,8 | 584,6 | 983,0 | 384,9 | 217,0 |
| 40 | RB Nordwürttemberg | 1965 | 145,3 | 92,7 | 34,4 | 127,1 | 272,4 | 600,0 | 205,0 | 125,6 |
| 41 | Nordbaden | 1965 | 14,9 | 11,6 | 4,0 | 15,6 | 30,5 | 114,9 | 49,4 | 23,0 |
| 42 | Südbaden | 1965 | 38,8 | 22,7 | 18,1 | 40,8 | 79,6 | 130,3 | 71,9 | 42,0 |
| 43 | Südwestfalen-Hochsauerland | 1965 | 399,7 | 98,9 | 11,7 | 110,6 | 510,3 | 256,5 | 60,4 | 54,3 |
| 44 | Bayern | 1965 | 623,0 | 295,3 | 187,4 | 482,7 | 1 105,7 | 1 288,9 | 536,7 | 352,0 |
| 45 | | 1964 | 446,4 | 310,4 | 133,3 | 443,7 | 890,1 | 1 046,0 | 463,6 | 298,4 |
| 46 | RB Oberbayern | 1965 | 252,2 | 144,0 | 96,9 | 240,9 | 493,1 | 529,1 | 132,1 | 141,6 |
| 47 | Niederbayern | 1965 | 50,0 | 38,7 | 20,5 | 59,2 | 109,2 | 178,7 | 68,6 | 52,8 |
| 48 | Oberpfalz | 1965 | 15,7 | 11,1 | 5,5 | 16,6 | 32,3 | 49,8 | 48,4 | 17,2 |
| 49 | Oberfranken | 1965 | 12,9 | 13,4 | 4,8 | 18,2 | 31,1 | 89,3 | 32,4 | 20,6 |
| 50 | Mittelfranken | 1965 | 72,1 | 21,8 | 28,6 | 50,4 | 122,5 | 144,5 | 121,5 | 48,6 |
| 51 | Unterfranken | 1965 | 27,1 | 25,7 | 15,7 | 41,4 | 68,5 | 100,6 | 65,5 | 31,8 |
| 52 | Schwaben | 1965 | 193,0 | 40,6 | 15,4 | 56,0 | 249,0 | 196,9 | 68,2 | 39,4 |
| 53 | Saarland | 1965 | 16,9 | 13,9 | 8,9 | 22,8 | 39,7 | 126,1 | 60,8 | 30,2 |
| 54 | | 1964 | 8,4 | 12,0 | 14,9 | 27,0 | 35,4 | 112,5 | 38,2 | 32,2 |
| 55 | Berlin (West) | 1965 | 23,6 | 26,1 | 25,2 | 51,3 | 74,9 | 761,5 | 61,6 | 54,4 |
| 56 | | 1964 | 21,7 | 32,4 | 29,4 | 61,8 | 83,5 | 645,4 | 54,1 | 86,5 |
| 57 | Bundesgebiet ... | 1965 | 5 841,2 | 4 289,3 | 1 228,7 | 5 518,0 | 11 359,2 | 23 790,3 | 8 452,1 | 7 404,9 |
| 58 | | 1964 | 4 036,5 | 3 110,8 | 1 440,9 | 4 551,9 | 8 588,3 | 21 049,6 | 7 618,9 | 6 610,8 |
| 59 | | % 1) | + 45 | + 38 | - 15 | + 21 | + 32 | + 13 | + 11 | + 12 |

1) Zu (+) bzw. Abnahme (-) gegen 1964.

Baumschulen
gehölze
Bäume und Sträucher
Stück

| Heckenpflanzen (ohne Forstpflanzen) | | Rhododen- dron | Freiland- azaleen | Sonstige immergrüne Ziergehölze, Moorbeet- pflanzen mit zwei- u. mehr- jährigem Trieb | Schling- und Kletter- pflanzen | Rosen | | | | | Lfd. Nr. | | |
|--|-------------------|---|----------------------|--|---|------------------|----------------------------|---------------------|------------------------------|----------|-------------|--|--|
| Laubgehölze in halb- weitem und weitem Stand | Nadel- gehölze | vor 1964 vermehrte und veredelte Pflanzen | | | | Veredlungen 1964 | | | | | | | |
| | | | | | | Rosen- stämme | Buschrosen (großblumig) | Polyantha- rosen | Kletter- und Parkrosen | zusammen | | | |
| 9 | 10 | 11 | 12 | 13 | 14 | 15 | 16 | 17 | 18 | 19 | | | |
| 9 021,6 | 1 541,2 | 212,8 | 169,3 | 2 575,1 | 521,3 | 135,3 | 6 629,2 | 9 358,5 | 1 328,5 | 17 451,5 | 1 | | |
| 7 977,4 | 1 469,6 | 147,0 | 107,5 | 2 171,7 | 367,7 | 228,3 | 6 823,3 | 7 451,2 | 1 099,8 | 15 602,6 | 2 | | |
| 8 107,1 | 1 327,0 | 176,7 | 158,0 | 2 294,2 | 422,6 | 133,7 | 5 779,9 | 7 934,8 | 1 208,0 | 15 056,4 | 3 | | |
| 179,8 | 67,5 | 21,7 | 23,1 | 160,4 | 17,3 | 4,0 | 195,2 | 334,6 | 32,2 | 566,0 | 4 | | |
| 273,5 | 60,7 | 17,5 | 7,1 | 124,0 | 9,7 | 0,7 | 174,7 | 285,7 | 25,0 | 486,1 | 5 | | |
| 2 189,8 | 1 016,1 | 3 156,7 | 1 162,3 | 3 893,9 | 101,6 | 19,3 | 772,8 | 1 555,3 | 95,3 | 2 442,7 | 6 | | |
| 1 984,3 | 907,9 | 2 694,4 | 1 011,7 | 2 896,1 | 117,4 | 6,5 | 800,5 | 1 125,8 | 82,0 | 2 014,8 | 7 | | |
| 151,5 | 45,5 | 22,6 | 9,1 | 81,6 | 10,9 | 0,9 | 173,2 | 293,4 | 17,5 | 485,0 | 8 | | |
| 84,0 | 25,2 | 0,4 | 2,3 | 5,9 | 3,0 | 1,0 | 132,9 | 167,8 | 8,9 | 310,7 | 9 | | |
| 308,4 | 117,5 | 15,2 | 4,0 | 105,4 | 23,8 | 10,8 | 103,9 | 185,7 | 14,1 | 314,5 | 10 | | |
| 85,6 | 48,1 | 27,7 | 13,4 | 57,4 | 5,1 | 2,4 | 61,3 | 118,6 | 7,2 | 189,4 | 11 | | |
| 212,2 | 85,9 | 24,5 | 7,1 | 48,9 | 4,1 | 1,9 | 70,8 | 210,9 | 18,0 | 301,6 | 12 | | |
| 648,8 | 155,8 | 426,0 | 132,0 | 584,5 | 4,9 | 0,3 | 39,7 | 96,1 | 7,1 | 143,2 | 13 | | |
| 100,3 | 7,2 | 0,4 | 0,1 | 7,7 | 1,4 | 1,3 | 89,4 | 146,0 | 9,0 | 245,7 | 14 | | |
| 599,0 | 530,9 | 2 639,9 | 994,3 | 3 002,5 | 48,4 | 0,7 | 101,6 | 336,8 | 13,5 | 452,6 | 15 | | |
| 67,7 | 4,3 | 12,9 | 11,5 | 22,6 | 1,1 | 1,5 | 54,0 | 88,1 | 11,1 | 154,7 | 16 | | |
| 40,6 | 2,4 | 17,5 | 25,8 | 13,4 | 0,7 | 0,8 | 53,4 | 79,8 | 16,0 | 150,0 | 17 | | |
| 1 869,5 | 635,9 | 268,7 | 197,1 | 1 115,8 | 114,8 | 114,7 | 1 518,4 | 3 317,2 | 557,3 | 5 507,7 | 18 | | |
| 2 055,4 | 870,6 | 256,9 | 169,1 | 974,5 | 124,5 | 36,7 | 1 681,2 | 2 653,3 | 234,2 | 4 605,3 | 19 | | |
| 406,6 | 155,1 | 119,9 | 107,7 | 436,0 | 33,0 | 53,1 | 702,9 | 1 116,9 | 171,6 | 2 044,4 | 20 | | |
| 394,1 | 140,0 | 19,5 | 14,8 | 211,9 | 38,5 | 24,5 | 275,3 | 600,6 | 115,3 | 1 015,7 | 21 | | |
| 84,1 | 33,0 | 2,4 | 4,4 | 68,7 | 10,6 | 0,4 | 51,0 | 134,8 | 54,7 | 241,0 | 22 | | |
| 288,3 | 76,3 | 64,7 | 24,7 | 122,3 | 7,6 | 14,2 | 211,0 | 740,2 | 119,8 | 1 085,1 | 23 | | |
| 288,4 | 83,5 | 28,9 | 12,6 | 119,1 | 4,0 | 22,0 | 187,5 | 466,7 | 65,8 | 742,0 | 24 | | |
| 408,0 | 148,0 | 33,3 | 32,9 | 157,8 | 21,1 | 0,5 | 90,7 | 258,0 | 30,1 | 379,5 | 25 | | |
| 770,3 | 124,6 | 12,8 | 14,6 | 172,4 | 28,4 | 35,8 | 3 418,7 | 3 186,1 | 262,6 | 6 903,2 | 26 | | |
| 988,9 | 154,1 | 8,3 | 12,0 | 117,8 | 18,7 | 87,0 | 3 353,3 | 2 779,8 | 219,5 | 6 439,6 | 27 | | |
| 381,2 | 38,9 | 6,3 | 10,6 | 77,8 | 14,2 | 30,6 | 3 204,3 | 2 886,4 | 233,6 | 6 354,9 | 28 | | |
| 83,7 | 20,4 | 1,1 | 0,8 | 4,1 | 2,7 | 1,3 | 135,8 | 149,5 | 9,4 | 296,0 | 29 | | |
| 305,4 | 65,3 | 5,4 | 3,2 | 90,5 | 11,5 | 3,9 | 78,6 | 150,2 | 19,6 | 252,3 | 30 | | |
| 463,5 | 60,8 | 7,4 | 3,1 | 73,2 | 6,4 | 27,6 | 411,1 | 371,8 | 42,6 | 853,1 | 31 | | |
| 275,3 | 63,0 | 6,0 | 3,4 | 70,4 | 5,9 | 28,5 | 278,2 | 258,0 | 35,1 | 599,8 | 32 | | |
| 191,0 | 23,8 | 3,9 | 1,3 | 13,4 | 1,8 | 23,9 | 234,1 | 168,6 | 21,6 | 448,2 | 33 | | |
| 38,4 | 3,8 | 0,6 | 0,4 | 7,1 | 0,9 | 2,7 | 34,8 | 53,5 | 6,7 | 97,7 | 34 | | |
| 179,8 | 25,7 | 0,5 | 0,6 | 5,0 | 0,7 | 0,3 | 31,3 | 61,0 | 2,9 | 95,5 | 35 | | |
| 26,6 | 3,7 | 0,0 | 0,0 | 10,6 | 1,6 | 0,3 | 22,5 | 33,6 | 3,7 | 60,1 | 36 | | |
| 27,7 | 3,8 | 2,4 | 0,8 | 37,1 | 1,4 | 0,4 | 88,4 | 55,1 | 7,7 | 151,6 | 37 | | |
| 1 555,8 | 489,3 | 6,6 | 7,2 | 340,1 | 80,9 | 20,3 | 663,3 | 934,3 | 103,2 | 1 721,1 | 38 | | |
| 1 588,8 | 424,2 | 6,8 | 4,9 | 284,4 | 75,7 | 19,8 | 562,1 | 646,5 | 117,4 | 1 345,9 | 39 | | |
| 931,2 | 192,0 | 0,7 | 0,6 | 165,6 | 56,4 | 15,9 | 494,6 | 698,0 | 81,7 | 1 290,2 | 40 | | |
| 115,1 | 45,2 | 3,4 | 3,6 | 47,9 | 3,8 | 0,2 | 53,3 | 35,8 | 4,5 | 93,9 | 41 | | |
| 152,8 | 43,1 | 1,8 | 2,5 | 48,7 | 6,1 | 2,7 | 81,3 | 136,3 | 9,2 | 229,5 | 42 | | |
| 356,7 | 209,0 | 0,7 | 0,5 | 77,9 | 14,6 | 1,5 | 34,1 | 64,2 | 7,8 | 107,5 | 43 | | |
| 1 574,1 | 689,4 | 9,6 | 4,4 | 213,8 | 111,6 | 7,3 | 338,2 | 871,5 | 88,0 | 1 305,0 | 44 | | |
| 1 144,3 | 716,2 | 8,2 | 4,9 | 122,8 | 88,8 | 7,7 | 336,8 | 718,5 | 68,5 | 1 131,5 | 45 | | |
| 336,2 | 306,0 | 2,9 | 0,8 | 41,9 | 32,1 | 1,3 | 103,5 | 262,1 | 18,5 | 385,5 | 46 | | |
| 182,3 | 95,0 | 1,3 | 1,0 | 74,9 | 5,4 | 1,6 | 23,2 | 57,2 | 5,2 | 87,2 | 47 | | |
| 109,8 | 18,8 | 1,4 | 0,7 | 3,0 | 3,5 | 0,5 | 18,8 | 35,9 | 3,0 | 58,1 | 48 | | |
| 71,8 | 13,9 | 1,1 | 0,8 | 9,9 | 2,1 | 0,9 | 23,5 | 105,4 | 17,1 | 146,9 | 49 | | |
| 106,6 | 43,5 | 0,9 | 0,8 | 16,5 | 24,6 | 0,1 | 49,7 | 109,8 | 12,3 | 172,0 | 50 | | |
| 71,6 | 17,4 | 1,0 | 0,0 | 17,5 | 22,0 | 1,6 | 32,9 | 39,6 | 4,8 | 78,9 | 51 | | |
| 700,8 | 194,8 | 1,0 | 0,3 | 50,1 | 21,9 | 1,3 | 86,6 | 261,5 | 27,1 | 376,4 | 52 | | |
| 85,9 | 10,7 | 1,6 | 1,0 | 32,4 | 2,3 | 0,3 | 55,6 | 88,1 | 7,7 | 151,7 | 53 | | |
| 73,5 | 9,5 | 0,4 | 1,0 | 16,9 | 1,6 | 0,5 | 74,4 | 68,2 | 8,5 | 151,6 | 54 | | |
| 189,2 | 102,9 | 5,6 | 2,4 | 42,8 | 4,2 | 1,7 | 62,6 | 77,1 | 8,5 | 149,9 | 55 | | |
| 202,0 | 70,8 | 3,8 | 3,5 | 65,7 | 4,4 | 1,2 | 33,2 | 74,7 | 19,5 | 128,7 | 56 | | |
| 17 967,2 | 4 742,7 | 3 716,4 | 1 596,0 | 8 642,5 | 989,9 | 367,8 | 14 119,1 | 20 182,6 | 2 537,0 | 37 206,6 | 57 | | |
| 16 604,0 | 4 749,0 | 3 166,8 | 1 350,9 | 6 857,7 | 815,1 | 417,7 | 14 171,1 | 16 141,5 | 1 925,5 | 32 655,9 | 58 | | |
| + 8 | - 0 | + 17 | + 18 | + 26 | + 21 | - 12 | - 0 | + 25 | + 32 | + 14 | 59 | | |

10. Pflanzenbestände in Baumschulen

Ziergehölze

b) Rosenunterlagen

1 000 Stück

| Lfd. Nr. | Land Regierungs-/Verwaltungs- bezirk | Jahr | Rosenunterlagen, die ab Herbst 1965 für den Verkauf oder zur eigenen Aufschulung zur Verfügung stehen | | | |
|-------------|--|------|---|-------------|---------------------------------------|-----------|
| | | | Rosa canina | Edel canina | Rosa multiflora einschl. Rosa Laxa | zusammen |
| | | | 1 | 2 | 3 | 4 |
| 1 | Schleswig-Holstein | 1965 | 6 195,0 | 29 552,3 | 64 543,6 | 100 290,9 |
| 2 | | 1964 | 4 131,6 | 20 430,7 | 48 908,4 | 73 470,7 |
| 3 | darunter Pinneberg | 1965 | 6 062,8 | 28 370,0 | 61 137,0 | 95 569,8 |
| 4 | Hamburg | 1965 | 38,0 | 291,0 | 400,8 | 729,8 |
| 5 | | 1964 | 30,0 | 388,0 | 78,0 | 496,0 |
| 6 | Niedersachsen | 1965 | 123,9 | 297,8 | 818,3 | 1 240,0 |
| 7 | | 1964 | 191,0 | 356,8 | 350,4 | 898,2 |
| 8 | RB Hannover | 1965 | 12,3 | 33,8 | 45,0 | 91,0 |
| 9 | Hildesheim | 1965 | 2,0 | - | 23,0 | 25,0 |
| 10 | Lüneburg | 1965 | 65,0 | 198,0 | 353,0 | 616,0 |
| 11 | Stade | 1965 | 4,0 | 0,5 | 45,2 | 49,7 |
| 12 | Osnabrück | 1965 | 7,0 | 13,5 | 25,5 | 46,0 |
| 13 | Aurich | 1965 | 23,3 | 25,0 | 56,2 | 104,5 |
| 14 | VB Braunschweig | 1965 | - | 6,0 | 12,1 | 18,1 |
| 15 | Oldenburg | 1965 | 10,3 | 21,0 | 258,3 | 289,7 |
| 16 | Bremen | 1965 | 0,7 | - | 26,3 | 27,0 |
| 17 | | 1964 | - | - | 9,7 | 9,7 |
| 18 | Nordrhein-Westfalen | 1965 | 405,2 | 552,7 | 1 249,4 | 2 207,3 |
| 19 | | 1964 | 331,2 | 967,4 | 882,9 | 2 181,5 |
| 20 | RB Düsseldorf | 1965 | 135,2 | 198,5 | 305,9 | 639,6 |
| 21 | Köln | 1965 | 59,2 | 167,7 | 62,0 | 288,9 |
| 22 | Aachen | 1965 | 27,1 | 35,5 | 2,0 | 64,6 |
| 23 | Münster | 1965 | 61,5 | 36,0 | 650,0 | 747,5 |
| 24 | Detmold | 1965 | 54,7 | 115,0 | 216,5 | 386,2 |
| 25 | Amsberg | 1965 | 67,5 | - | 13,0 | 80,5 |
| 26 | Hessen | 1965 | 69,4 | 598,8 | 441,4 | 1 109,6 |
| 27 | | 1964 | 175,2 | 911,5 | 805,5 | 1 892,2 |
| 28 | RB Darmstadt | 1965 | 52,5 | 558,8 | 409,4 | 1 020,7 |
| 29 | Kassel | 1965 | 5,0 | 18,0 | 18,0 | 41,0 |
| 30 | Wiesbaden | 1965 | 11,9 | 22,0 | 14,0 | 47,9 |
| 31 | Rheinland-Pfalz | 1965 | 57,7 | 128,5 | 98,2 | 284,4 |
| 32 | | 1964 | 57,5 | 150,3 | 36,4 | 244,2 |
| 33 | RB Koblenz | 1965 | 49,0 | 122,0 | 52,0 | 223,0 |
| 34 | Trier | 1965 | 7,0 | - | 5,0 | 12,0 |
| 35 | Montabaur | 1965 | - | - | 20,0 | 20,0 |
| 36 | Rheinhessen | 1965 | 1,7 | - | 11,0 | 12,7 |
| 37 | Pfalz | 1965 | - | 6,5 | 10,2 | 16,7 |
| 38 | Baden-Württemberg | 1965 | 52,5 | 33,5 | 84,9 | 170,9 |
| 39 | | 1964 | 9,2 | 24,0 | 40,5 | 73,7 |
| 40 | RB Nordwürttemberg | 1965 | 7,5 | 19,5 | 48,5 | 75,5 |
| 41 | Nordbaden | 1965 | 0,5 | 0,1 | 7,6 | 8,2 |
| 42 | Südbaden | 1965 | 7,3 | 4,0 | 23,1 | 34,4 |
| 43 | Südwestfalen-Hohenzollern | 1965 | 37,2 | 9,9 | 5,7 | 52,8 |
| 44 | Bayern | 1965 | 27,6 | 21,3 | 108,7 | 157,6 |
| 45 | | 1964 | 31,2 | 12,3 | 85,1 | 128,6 |
| 46 | RB Oberbayern | 1965 | 6,1 | 5,4 | 57,6 | 69,1 |
| 47 | Niederbayern | 1965 | 4,5 | 1,3 | 3,7 | 9,5 |
| 48 | Oberpfalz | 1965 | 1,0 | 1,0 | 10,9 | 12,9 |
| 49 | Oberfranken | 1965 | 5,0 | - | 11,5 | 16,5 |
| 50 | Mittelfranken | 1965 | 0,5 | - | 10,0 | 10,5 |
| 51 | Unterfranken | 1965 | 5,0 | 6,0 | 2,0 | 13,0 |
| 52 | Schwaben | 1965 | 5,5 | 7,6 | 13,0 | 26,1 |
| 53 | Saarland | 1965 | - | 6,0 | 24,0 | 30,0 |
| 54 | | 1964 | - | - | - | - |
| 55 | Berlin (West) | 1965 | 11,0 | 9,2 | 23,0 | 43,2 |
| 56 | | 1964 | 9,3 | 7,2 | 9,4 | 25,9 |
| 57 | Bundesgebiet | 1965 | 6 981,0 | 31 491,1 | 67 818,6 | 106 290,7 |
| 58 | | 1964 | 4 966,2 | 23 248,2 | 51 206,3 | 79 420,7 |
| 59 | | % 1) | + 41 | + 35 | + 32 | + 34 |

1) Zu- (+) bzw. Abnahme (-) gegen 1964.

11. Baumschulflächen
Obstgehölze, Ziergehölze und Forstpflanzen
ha

| Lfd. Nr. | Land Regierungs-/Verwaltungs- bezirk | Baumschulflächen | | | | | | | | | | | |
|-------------|--|---------------------|--------|------|---------------------|-------|------|----------------------------------|-------|------|---------------------|-------|-------|
| | | insgesamt | | | Obstgehölze | | | davon Flächen der Ziergehölze | | | Forstpflanzen | | |
| | | 1964 | 1965 | % 1) | 1964 | 1965 | % 1) | 1964 | 1965 | % 1) | 1964 | 1965 | % 1) |
| 1 | Schleswig-Holstein | | 3 128 | . | . | 275 | . | . | 1 638 | . | . | 1 214 | . |
| 2 | dar. Pinneberg | | 2 666 | . | . | 238 | . | . | 1 365 | . | . | 1 063 | . |
| 3 | Hamburg | 158 | 157 | - 1 | 15 | 10 | - 33 | 128 | 132 | + 3 | 15 | 15 | ± 0 |
| 4 | Niedersachsen | 1 410 | 1 564 | + 11 | 268 | 252 | - 6 | 839 | 976 | + 16 | 303 | 337 | + 11 |
| 5 | RB Hannover | 142 | 149 | + 5 | 54 | 59 | + 9 | 77 | 81 | + 5 | 10 | 10 | ± 0 |
| 6 | Hildesheim | 73 | 74 | + 1 | 33 | 30 | - 9 | 30 | 37 | + 23 | 9 | 8 | - 11 |
| 7 | Lüneburg | 351 | 351 | + 0 | 40 | 34 | - 15 | 101 | 99 | - 2 | 211 | 217 | + 3 |
| 8 | Seade | 103 | 115 | + 12 | 63 | 62 | - 2 | 34 | 43 | + 26 | 6 | 10 | + 67 |
| 9 | Osnabrück | 109 | 125 | + 15 | 38 | 37 | - 3 | 44 | 60 | + 36 | 27 | 28 | + 4 |
| 10 | Aurich | 139 | 159 | + 14 | 8 | 4 | - 50 | 120 | 133 | + 11 | 12 | 22 | + 83 |
| 11 | VB Braunschweig | 53 | 58 | + 9 | 17 | 17 | ± | 34 | 40 | + 18 | 2 | 1 | - 50 |
| 12 | Oldenburg | 440 | 533 | + 21 | 15 | 9 | - 40 | 399 | 483 | + 21 | 26 | 41 | + 58 |
| 13 | Bremen | 37 | 41 | + 11 | 6 | 5 | - 17 | 23 | 27 | + 17 | 8 | 8 | ± 0 |
| 14 | Nordrhein-Westfalen | 2 016 | 2 167 | + 7 | 404 | 370 | - 8 | 1 203 | 1 285 | + 7 | 408 | 512 | + 25 |
| 15 | RB Düsseldorf | 593 | 585 | - 1 | 86 | 65 | - 24 | 458 | 468 | + 2 | 48 | 52 | + 8 |
| 16 | Köln | 385 | 461 | + 20 | 155 | 172 | + 11 | 188 | 208 | + 11 | 41 | 81 | + 98 |
| 17 | Aachen | 108 | 118 | + 9 | 24 | 19 | - 21 | 69 | 83 | + 20 | 15 | 16 | + 7 |
| 18 | Münster | 346 | 426 | + 23 | 67 | 53 | - 21 | 180 | 225 | + 25 | 99 | 149 | + 51 |
| 19 | Detmold | 194 | 205 | + 6 | 44 | 36 | - 18 | 135 | 149 | + 10 | 15 | 19 | + 27 |
| 20 | Arnsberg | 390 | 372 | - 5 | 28 | 25 | - 11 | 173 | 152 | - 12 | 190 | 195 | + 3 |
| 21 | Hessen | 511 | 524 | + 3 | 148 | 124 | - 16 | 255 | 289 | + 13 | 109 | 112 | + 3 |
| 22 | RB Darmstadt | 232 | 265 | + 14 | 35 | 32 | - 9 | 133 | 168 | + 26 | 64 | 65 | + 2 |
| 23 | Kassel | 84 | 92 | + 10 | 33 | 35 | + 6 | 35 | 36 | + 3 | 17 | 22 | + 29 |
| 24 | Wiesbaden | 195 | 167 | - 14 | 80 | 57 | - 29 | 87 | 85 | - 2 | 28 | 25 | - 11 |
| 25 | Rheinland-Pfalz | 415 | 512 | + 23 | 117 | 117 | ± 0 | 124 | 174 | + 40 | 174 | 221 | + 27 |
| 26 | RB Koblenz | 109 | 158 | + 45 | 34 | 37 | + 9 | 41 | 79 | + 93 | 34 | 42 | + 24 |
| 27 | Trier | 34 | 46 | + 35 | 10 | 9 | - 10 | 10 | 10 | ± 0 | 14 | 27 | + 93 |
| 28 | Montabaur | 129 | 159 | + 23 | 4 | 4 | ± 0 | 36 | 43 | + 19 | 89 | 113 | + 27 |
| 29 | Rheinhessen | 47 | 49 | + 4 | 30 | 31 | + 3 | 16 | 16 | ± 0 | 1 | 1 | + 0 |
| 30 | Pfalz | 96 | 100 | + 4 | 39 | 36 | - 8 | 21 | 26 | + 24 | 36 | 38 | + 6 |
| 31 | Baden-Württemberg | 1 087 | 1 145 | + 5 | 366 | 359 | - 2 | 360 | 461 | + 28 | 361 | 325 | - 10 |
| 32 | RB Nordwürttemberg | 431 | 486 | + 13 | 192 | 209 | + 9 | 209 | 241 | + 15 | 30 | 36 | + 20 |
| 33 | Nordbaden | 114 | 91 | - 20 | 73 | 40 | - 45 | 24 | 37 | + 54 | 16 | 14 | - 12 |
| 34 | Südbaden | 138 | 157 | + 14 | 52 | 68 | + 31 | 54 | 67 | + 24 | 32 | 22 | - 31 |
| 35 | Südwestfalen-Hohenzollern | 404 | 411 | + 2 | 49 | 42 | - 14 | 73 | 116 | + 59 | 283 | 253 | - 11 |
| 36 | Bayern | 977 | 1 079 | + 10 | 227 | 199 | - 12 | 488 | 564 | + 16 | 262 | 316 | + 21 |
| 37 | RB Oberbayern | 281 | 336 | + 20 | 23 | 21 | - 9 | 220 | 266 | + 21 | 38 | 49 | + 29 |
| 38 | Niederbayern | 122 | 131 | + 7 | 19 | 20 | + 5 | 42 | 55 | + 31 | 61 | 55 | - 10 |
| 39 | Oberpfalz | 58 | 67 | + 16 | 10 | 11 | + 10 | 20 | 24 | + 20 | 27 | 32 | + 19 |
| 40 | Oberfranken | 100 | 100 | ± 0 | 49 | 49 | ± 0 | 34 | 34 | ± 0 | 18 | 17 | - 6 |
| 41 | Mittelfranken | 105 | 83 | - 21 | 27 | 13 | - 52 | 50 | 52 | + 4 | 28 | 19 | - 32 |
| 42 | Unterfranken | 141 | 180 | + 28 | 68 | 55 | - 19 | 37 | 44 | + 19 | 37 | 81 | + 119 |
| 43 | Schwaben | 170 | 182 | + 7 | 31 | 30 | - 3 | 85 | 89 | + 5 | 53 | 63 | + 19 |
| 44 | Saarland | 90 | 88 | - 2 | 22 | 21 | - 5 | 35 | 44 | + 26 | 33 | 24 | - 27 |
| 45 | Berlin (West) | 112 | 118 | + 5 | 12 | 9 | - 25 | 97 | 107 | + 10 | 3 | 1 | - 66 |
| 46 | Bundesgebiet 2) .. | 6 813 ²⁾ | 10 523 | | 1 585 ²⁾ | 1 741 | | 3 553 ²⁾ | 5 697 | | 1 674 ²⁾ | 3 085 | |

1) Zu (+) bzw. Abnahme (-) gegen 1964. — 2) 1964: Bundesgebiet ohne Schleswig-Holstein.

12. Weinbestände
in

| Lfd. Nr. | Betriebsart (nach dem Schwerpunkt) Land Reg. Bez. | Traubenmaische-, Traubenmost- und Trinkweinmengen inländischer Herkunft | | | | | | | zusammen |
|-------------|--|---|---|-------------------|---|--|----------|--|----------|
| | | neuester Jahrgang | | frühere Jahrgänge | | alle Jahrgänge | | | |
| | | Weißmost und -wein | Rot-, Weiß- herbst- Schillermost und -wein | Weißwein | Rot-, Weiß- herbst- und Schillerwein | Schaumwein in Herstellung oder fertig | Perlwein | Deutscher Wermut- und Kräuterwein | |
| | | 1 | 2 | 3 | 4 | 5 | 6 | 7 | |
| | Schleswig-Holstein | | | | | | | | |
| 1 | Weingroßhandel | 301 | 19 | 18 090 | 411 | 3 801 | 206 | 335 | 23 163 |
| 2 | Einzelhandel mit Wein | 232 | 1 | 1 002 | 35 | 174 | 17 | 42 | 1 503 |
| 3 | Gewerbliche Lagerung von Wein | 26 | 3 | 71 | — | 205 | 25 | 88 | 418 |
| 4 | Gaststättenbetrieb | — | — | 28 | 0 | — | 1 | — | 29 |
| 5 | Weinverarbeitung | — | — | — | — | 1 | — | — | 1 |
| 6 | zusammen 1965 | 559 | 23 | 19 191 | 446 | 4 181 | 249 | 465 | 25 114 |
| 7 | 1964 | 448 ¹⁾ | 20 ¹⁾ | 12 349 | 148 | 2 893 | 113 | 537 | 16 508 |
| | Hamburg | | | | | | | | |
| 8 | Weingroßhandel | 296 | 266 | 14 076 | 101 | 1 949 | 61 | 409 | 17 158 |
| 9 | Einzelhandel mit Wein | 179 | 10 | 5 490 | 139 | 580 | 118 | 121 | 6 637 |
| 10 | Gewerbliche Lagerung von Wein | — | — | 1 048 | 34 | 393 | — | 21 | 1 496 |
| 11 | Gaststättenbetrieb | — | — | 587 | 5 | 55 | — | 2 | 649 |
| 12 | Weinverarbeitung | — | — | 2 | — | 13 | — | — | 15 |
| 13 | zusammen 1965 | 475 | 276 | 21 203 | 279 | 2 990 | 179 | 553 | 25 955 |
| 14 | 1964 | 755 ¹⁾ | 32 ¹⁾ | 14 416 | 633 | 2 961 | 87 | 1 937 | 20 821 |
| | Niedersachsen | | | | | | | | |
| 15 | Weingroßhandel | 1 329 | 141 | 46 119 | 2 408 | 7 203 | 408 | 1 002 | 58 610 |
| 16 | Einzelhandel mit Wein | 61 | 10 | 12 159 | 81 | 254 | 28 | 48 | 12 641 |
| 17 | Gewerbliche Lagerung von Wein | 370 | 77 | 2 563 | 309 | 3 023 | 73 | 871 | 7 286 |
| 18 | Gaststättenbetrieb | 3 | — | 14 | 1 | 5 | — | — | 23 |
| 19 | Weinverarbeitung | — | — | — | — | — | — | — | — |
| 20 | zusammen 1965 | 1 763 | 228 | 60 855 | 2 799 | 10 485 | 909 | 1 921 | 78 560 |
| 21 | 1964 | 2 919 ¹⁾ | 364 ¹⁾ | 42 472 | 1 506 | 11 548 | 619 | 2 887 | 62 315 |
| | RB Hannover | | | | | | | | |
| 22 | | 691 | 27 | 25 563 | 1 415 | 3 654 | 162 | 374 | 31 886 |
| 23 | Hildesheim | 56 | 30 | 7 417 | 387 | 1 159 | 59 | 153 | 9 261 |
| 24 | Lüneburg | 62 | 30 | 5 977 | 414 | 694 | 30 | 850 | 8 057 |
| 25 | Smde | 64 | 24 | 2 055 | 51 | 402 | 10 | 74 | 2 680 |
| 26 | Osnabrück | 334 | 7 | 7 959 | 188 | 1 850 | 81 | 117 | 10 536 |
| 27 | Aurich | 44 | 14 | 1 404 | 37 | 386 | 17 | 57 | 1 959 |
| 28 | VB Braunschweig | 256 | 71 | 5 348 | 147 | 1 270 | 111 | 190 | 7 393 |
| 29 | Oldenburg | 256 | 25 | 5 132 | 160 | 1 070 | 39 | 106 | 6 788 |
| | Bremen | | | | | | | | |
| 30 | Weingroßhandel | — | — | 7 603 | 104 | 957 | 121 | 5 260 | 14 045 |
| 31 | Einzelhandel mit Wein | 4 | — | 5 804 | 213 | 168 | 78 | 68 | 6 335 |
| 32 | Gewerbliche Lagerung von Wein | 55 | — | 228 | 6 | 463 | 10 | 6 | 768 |
| 33 | Gaststättenbetrieb | — | — | — | — | — | — | — | — |
| 34 | Weinverarbeitung | — | — | — | — | — | — | — | — |
| 35 | zusammen 1965 | 59 | — | 13 635 | 323 | 1 588 | 209 | 5 334 | 21 148 |
| 36 | 1964 | 411 ¹⁾ | 15 ¹⁾ | 10 339 | 163 | 1 652 | 93 | 3 010 | 15 683 |
| | Nordrhein-Westfalen | | | | | | | | |
| 37 | Weinbau | 406 | 109 | 941 | 282 | — | 303 | — | 2 041 |
| 38 | Winzergenossenschaft | 180 | 44 | — | 8 | — | — | — | 232 |
| 39 | Weingroßhandel | 5 158 | 104 | 87 535 | 3 178 | 11 134 | 2 095 | 4 449 | 113 653 |
| 40 | Einzelhandel mit Wein | 819 | 292 | 24 827 | 715 | 3 167 | 614 | 1 102 | 31 536 |
| 41 | Gewerbliche Lagerung von Wein | — | 34 | 4 984 | 288 | 2 571 | 3 | 29 | 7 909 |
| 42 | Gaststättenbetrieb | 48 | 1 | 1 326 | 168 | 49 | 3 | 87 | 1 682 |
| 43 | Weinverarbeitung | 63 | — | 518 | — | 3 001 | — | 10 | 3 592 |
| 44 | zusammen 1965 | 6 674 | 584 | 120 131 | 4 639 | 19 922 | 3 018 | 5 677 | 160 645 |
| 45 | 1964 | 12 529 ¹⁾ | 1 296 ¹⁾ | 87 290 | 4 083 | 15 213 | 1 916 | 6 231 | 128 558 |
| | RB Düsseldorf | | | | | | | | |
| 46 | | 4 373 | 351 | 65 282 | 2 313 | 10 678 | 939 | 3 630 | 87 566 |
| 47 | Köln | 831 | 185 | 19 390 | 1 118 | 1 951 | 495 | 668 | 24 638 |
| 48 | Aachen | 285 | 8 | 3 774 | 98 | 892 | 68 | 114 | 5 239 |
| 49 | Münster | 257 | 5 | 3 688 | 255 | 1 168 | 240 | 91 | 5 704 |
| 50 | Detmold | 545 | 10 | 11 903 | 148 | 1 715 | 301 | 436 | 15 058 |
| 51 | Amberg | 383 | 25 | 16 094 | 707 | 3 518 | 975 | 738 | 22 440 |
| | Hessen | | | | | | | | |
| 52 | Weinbau | 105 845 | 1 793 | 135 826 | 2 858 | 234 | — | 10 | 246 566 |
| 53 | Winzergenossenschaft | 26 641 | 130 | 27 909 | 43 | — | — | — | 54 723 |
| 54 | Weingroßhandel | 14 583 | 1 155 | 67 542 | 4 084 | 4 111 | 382 | 2 665 | 94 522 |
| 55 | Einzelhandel mit Wein | 2 224 | 559 | 14 962 | 3 662 | 1 227 | 209 | 351 | 23 194 |
| 56 | Gewerbliche Lagerung von Wein | 1 | 1 | 205 | 160 | 581 | — | 62 | 1 010 |
| 57 | Gaststättenbetrieb | 2 328 | 264 | 6 513 | 682 | 199 | 2 | 2 | 9 990 |
| 58 | Weinverarbeitung | 514 | 75 | 2 839 | 48 | 158 085 | 491 | 2 | 162 054 |
| 59 | zusammen 1965 | 152 136 | 3 977 | 255 796 | 11 537 | 164 437 | 1 084 | 3 092 | 592 059 |
| 60 | 1964 | 271 252 ¹⁾ | 5 108 ¹⁾ | 232 076 | 9 059 | 178 931 | 704 | 3 819 | 700 949 |
| | RB Darmstadt | | | | | | | | |
| 61 | | 12 880 | 221 | 24 363 | 1 381 | 1 625 | 239 | 210 | 40 919 |
| 62 | Kassel | 418 | 106 | 9 064 | 401 | 1 028 | 96 | 245 | 11 358 |
| 63 | Wiesbaden | 138 838 | 3 650 | 222 369 | 9 755 | 161 784 | 749 | 2 637 | 539 782 |

1) Jahrgang 1964.

am 31. Dezember 1965

hl

| Trinkweinmengen aus/Modischer Herkunft | | | | | | | | | | | | Lfd. Nr. |
|--|--|-------------|------------|-------------------------|---------------------|--|-------------|------------|-------------------------|----------|---------------------|----------|
| aus EWG-Ländern | | | | | aus anderen Ländern | | | | | zusammen | Trinkwein insgesamt | |
| Weißwein | Rot-, Rosé-Schillerwein, Verschnittrotwein | Dessertwein | Schaumwein | Wermut- und Kräuterwein | Weißwein | Rot-, Rosé-Schillerwein, Verschnittrotwein | Dessertwein | Schaumwein | Wermut- und Kräuterwein | | | |
| 9 | 10 | 11 | 12 | 13 | 14 | 15 | 16 | 17 | 18 | 19 | 20 | |
| 3 808 | 11 294 | 949 | 185 | 1 437 | 685 | 3 960 | 4 034 | 27 | 52 | 26 431 | 49 594 | 1 |
| 69 | 229 | 55 | 29 | 76 | 10 | 84 | 143 | 0 | 2 | 697 | 2 200 | 2 |
| 70 | 109 | 10 | 6 | 278 | 17 | 30 | 73 | — | — | 593 | 1 011 | 3 |
| — | — | — | — | — | — | — | — | — | — | — | 29 | 4 |
| — | 38 | — | — | — | — | 29 | 1 | — | — | 68 | 69 | 5 |
| 3 947 | 11 670 | 1 014 | 220 | 1 791 | 712 | 4 103 | 4 251 | 27 | 54 | 27 789 | 52 903 | 6 |
| 3 687 | 13 358 | 1 072 | 220 | 1 825 | 424 | 3 576 | 5 166 | 5 | 38 | 29 371 | 45 879 | 7 |
| 4 267 | 11 906 | 1 727 | 416 | 3 034 | 1 449 | 6 664 | 9 104 | 1 | 17 | 38 585 | 55 743 | 8 |
| 481 | 1 543 | 193 | 28 | 411 | 238 | 441 | 758 | 5 | 18 | 4 116 | 10 753 | 9 |
| 129 | 436 | 569 | 291 | 71 | 208 | 157 | 298 | — | — | 2 159 | 3 655 | 10 |
| 37 | 160 | 5 | 9 | 13 | 1 | 3 | 24 | 0 | — | 252 | 901 | 11 |
| 1 | 1 | 1 | 21 | 2 | — | 1 | 101 | — | — | 128 | 143 | 12 |
| 4 915 | 14 046 | 2 495 | 765 | 3 531 | 1 896 | 7 266 | 10 285 | 6 | 35 | 45 240 | 71 195 | 13 |
| 5 846 | 13 567 | 2 744 | 572 | 2 889 | 1 811 | 9 673 | 8 514 | 8 | 325 | 45 949 | 66 770 | 14 |
| 3 009 | 7 676 | 1 014 | 180 | 2 294 | 969 | 2 721 | 2 587 | 7 | 72 | 20 529 | 79 139 | 15 |
| 63 | 158 | 54 | 2 | 49 | 20 | 39 | 104 | 3 | 6 | 498 | 13 139 | 16 |
| 1 193 | 1 328 | 888 | 17 | 1 787 | 447 | 2 844 | 1 021 | — | 169 | 9 694 | 16 980 | 17 |
| — | 1 | — | — | — | — | — | — | — | — | 1 | 24 | 18 |
| 4 265 | 9 163 | 1 956 | 199 | 4 130 | 1 436 | 5 604 | 3 712 | 10 | 247 | 30 722 | 109 282 | 19 |
| 3 414 | 7 614 | 1 453 | 189 | 2 889 | 846 | 2 140 | 2 914 | 54 | 160 | 21 673 | 83 988 | 20 |
| 1 127 | 2 568 | 236 | 78 | 1 379 | 338 | 851 | 564 | 5 | 104 | 7 250 | 39 136 | 22 |
| 311 | 795 | 112 | 37 | 390 | 92 | 379 | 221 | — | 7 | 2 344 | 11 605 | 23 |
| 981 | 1 535 | 922 | 5 | 668 | 386 | 2 706 | 687 | 1 | 1 | 7 892 | 15 949 | 24 |
| 146 | 379 | 76 | 3 | 108 | 65 | 121 | 167 | 1 | — | 1 066 | 3 746 | 25 |
| 905 | 1 901 | 277 | 8 | 737 | 249 | 368 | 1 616 | — | 88 | 6 149 | 16 685 | 26 |
| 99 | 277 | 37 | 8 | 82 | 29 | 114 | 75 | 2 | 9 | 732 | 2 691 | 27 |
| 434 | 1 051 | 152 | 25 | 530 | 137 | 771 | 243 | — | 15 | 3 358 | 10 751 | 28 |
| 262 | 657 | 144 | 35 | 236 | 140 | 294 | 139 | 1 | 23 | 1 931 | 8 719 | 29 |
| 14 794 | 45 856 | 5 033 | 118 | 2 430 | 3 636 | 24 246 | 20 604 | 1 | 5 | 116 723 | 130 768 | 30 |
| 54 | 109 | 19 | 4 | 32 | 56 | 156 | 72 | 2 | 3 | 507 | 6 842 | 31 |
| — | 8 | 8 | 2 | 149 | — | — | 10 | 3 | — | 180 | 948 | 32 |
| — | — | — | — | — | — | — | — | — | — | — | — | 33 |
| 14 848 | 45 973 | 5 060 | 124 | 2 611 | 3 692 | 24 402 | 20 686 | 6 | 8 | 117 410 | 138 558 | 34 |
| 11 211 | 46 449 | 4 169 | 110 | 2 281 | 4 261 | 30 498 | 24 071 | 9 | 12 | 123 071 | 138 754 | 35 |
| — | — | — | — | — | — | — | — | — | — | — | 2 041 | 37 |
| — | — | — | — | — | — | — | — | — | — | — | 232 | 38 |
| 7 997 | 19 115 | 7 341 | 357 | 4 664 | 2 217 | 7 180 | 10 996 | 565 | 667 | 61 099 | 174 752 | 39 |
| 3 369 | 6 029 | 317 | 138 | 1 019 | 1 414 | 2 262 | 1 234 | 8 | 652 | 16 442 | 47 978 | 40 |
| 404 | 1 308 | 209 | 42 | 1 914 | 239 | 202 | 242 | 1 | 1 | 4 562 | 12 471 | 41 |
| 40 | 119 | 21 | 37 | 1 | 14 | 5 | 14 | — | — | 251 | 1 933 | 42 |
| 2 370 | 508 | 87 | 1 708 | 376 | — | 39 | 1 030 | — | — | 6 118 | 9 710 | 43 |
| 14 180 | 27 079 | 7 975 | 2 282 | 7 974 | 3 884 | 9 688 | 13 516 | 574 | 1 320 | 88 472 | 249 117 | 44 |
| 11 204 | 27 509 | 7 746 | 825 | 8 338 | 5 018 | 8 796 | 14 071 | 591 | 202 | 84 300 | 212 858 | 45 |
| 9 167 | 16 262 | 5 714 | 2 024 | 5 538 | 1 924 | 5 654 | 6 759 | 17 | 711 | 53 770 | 141 336 | 46 |
| 863 | 3 117 | 248 | 96 | 730 | 429 | 1 058 | 1 712 | 22 | 121 | 8 396 | 33 034 | 47 |
| 525 | 1 004 | 93 | 34 | 222 | 101 | 152 | 178 | 506 | 10 | 2 825 | 8 064 | 48 |
| 308 | 581 | 217 | 25 | 168 | 74 | 106 | 131 | 2 | 59 | 1 671 | 7 375 | 49 |
| 965 | 2 218 | 342 | 26 | 651 | 304 | 1 005 | 542 | 16 | 227 | 6 296 | 21 354 | 50 |
| 2 352 | 3 897 | 1 361 | 77 | 665 | 1 052 | 1 713 | 4 194 | 11 | 192 | 15 514 | 37 954 | 51 |
| — | 17 | — | — | — | — | 11 | — | — | — | 28 | 246 594 | 52 |
| — | — | — | — | — | — | — | — | — | — | — | 54 723 | 53 |
| 3 564 | 11 516 | 2 296 | 607 | 15 313 | 3 479 | 3 009 | 4 447 | 33 | 48 | 44 312 | 138 834 | 54 |
| 1 177 | 1 803 | 150 | 758 | 447 | 378 | 1 059 | 600 | 3 | 21 | 6 396 | 29 590 | 55 |
| 4 | 94 | — | 12 | 2 | 4 | 292 | 27 | — | — | 435 | 1 445 | 56 |
| 59 | 100 | 64 | 8 | 20 | 3 | 6 | 6 | — | 1 | 267 | 10 257 | 57 |
| 3 545 | 794 | 14 | 5 593 | 5 054 | 1 827 | 2 | 484 | 162 | — | 17 475 | 179 529 | 58 |
| 8 349 | 14 324 | 2 524 | 6 978 | 20 836 | 5 691 | 4 379 | 5 564 | 198 | 70 | 68 913 | 660 972 | 59 |
| 5 100 | 12 781 | 2 822 | 14 971 | 12 583 | 5 522 | 5 997 | 6 019 | 559 | 61 | 66 215 | 767 164 | 60 |
| 252 | 1 028 | 324 | 20 | 370 | 316 | 758 | 236 | 23 | 32 | 3 359 | 44 278 | 61 |
| 380 | 1 208 | 158 | 24 | 286 | 271 | 600 | 487 | 3 | 11 | 3 428 | 14 786 | 62 |
| 7 717 | 12 088 | 2 042 | 6 934 | 20 180 | 5 104 | 3 021 | 4 841 | 172 | 27 | 62 126 | 601 908 | 63 |

12. Weinbestände
in

| Lfd. Nr. | Betriebsart (nach dem Schwerpunkt) Land Reg.Bez. | Traubenmaische-, Traubenmost- und Trinkweinmengen inländischer Herkunft | | | | | | | zusammen |
|----------------------------|---|---|--|-------------------|---|--|----------|--|------------|
| | | neuester Jahrgang | | frühere Jahrgänge | | alle Jahrgänge | | | |
| | | Weißmost und -wein | Rot-, Weiß- herbst-, Schillermost und -wein | Weißwein | Rot-, Weiß- herbst- und Schillerwein | Schaumwein in Herstellung oder fertig | Perlwein | Deutscher Wermut- und Kräuterwein | |
| | | 1 | 2 | 3 | 4 | 5 | 6 | 7 | 8 |
| Rheinland - Pfalz | | | | | | | | | |
| 64 | Weinbau | 2 272 536 | 177 099 | 882 319 | 46 378 | 3 056 | 2 443 | 374 | 3 384 205 |
| 65 | Winzergenossenschaft | 383 600 | 96 576 | 216 228 | 30 095 | 64 | 8 365 | — | 734 928 |
| 66 | Weingroßhandel usw. | 605 951 | 244 298 | 1 032 501 | 90 826 | 12 354 | 3 892 | 4 527 | 1 994 349 |
| 67 | Einzelhandel mit Wein | 23 202 | 5 020 | 100 180 | 3 927 | 6 225 | 33 | 118 | 138 705 |
| 68 | Gewerbliche Lagerung von Wein | 24 623 | 13 730 | 22 339 | 4 467 | 3 798 | 338 | 1 | 69 296 |
| 69 | Gaststättenbetrieb | 11 275 | 1 219 | 16 666 | 995 | 237 | 12 | 14 | 30 418 |
| 70 | Weinverarbeitung | 50 452 | 6 468 | 99 440 | 2 685 | 120 283 | 1 248 | 4 | 280 580 |
| 71 | zusammen 1965 | 3 371 639 | 544 410 | 2 369 673 | 179 373 | 146 017 | 16 331 | 5 038 | 6 632 481 |
| 72 | 1964 | 5 038 916 ¹⁾ | 625 243 ¹⁾ | 2 218 143 | 192 002 | 179 774 | 7 873 | 11 125 | 8 273 076 |
| 73 | RB Koblenz | 648 419 | 27 521 | 584 092 | 41 787 | 42 000 | 9 293 | 144 | 1 353 256 |
| 74 | Trier | 567 059 | 403 | 463 461 | 3 817 | 7 402 | 812 | 302 | 1 043 256 |
| 75 | Montabaur | 6 960 | 82 | 7 986 | 365 | 108 | 4 | 15 | 15 520 |
| 76 | Rheinhesen | 1 146 143 | 131 929 | 799 150 | 55 868 | 44 912 | 3 593 | 435 | 2 182 030 |
| 77 | Pfalz | 1 003 058 | 384 475 | 514 984 | 77 536 | 51 595 | 2 629 | 4 142 | 2 038 419 |
| Baden - Württemberg | | | | | | | | | |
| 78 | Weinbau | 55 074 | 38 263 | 29 758 | 15 349 | 66 | 11 | 7 | 138 528 |
| 79 | Winzergenossenschaft | 457 511 | 236 817 | 330 481 | 184 533 | — | — | — | 1 209 342 |
| 80 | Weingroßhandel usw. | 87 600 | 89 236 | 131 614 | 110 958 | 17 603 | 2 664 | 2 870 | 442 545 |
| 81 | Einzelhandel mit Wein | 5 602 | 8 317 | 22 460 | 22 203 | 2 266 | 1 016 | 760 | 62 624 |
| 82 | Gewerbliche Lagerung von Wein | 919 | 1 039 | 1 838 | 1 148 | 2 426 | 20 | 61 | 7 451 |
| 83 | Gaststättenbetrieb | 5 116 | 3 783 | 5 292 | 3 559 | 336 | 23 | 53 | 18 162 |
| 84 | Weinvorbereitung | 226 | 253 | 694 | 1 437 | 9 518 | 12 | 2 220 | 14 355 |
| 85 | zusammen 1965 | 612 048 | 377 708 | 522 137 | 339 182 | 32 215 | 3 746 | 5 971 | 1 893 007 |
| 86 | 1964 | 759 194 ¹⁾ | 492 859 ¹⁾ | 545 837 | 302 436 | 32 587 | 3 301 | 9 985 | 2 146 199 |
| 87 | RB Nordwürttemberg | 135 769 | 238 322 | 221 718 | 265 560 | 22 011 | 2 524 | 3 345 | 889 249 |
| 88 | Nordbaden | 55 280 | 18 541 | 60 931 | 21 454 | 2 402 | 392 | 1 353 | 160 353 |
| 89 | Südbaden | 416 913 | 109 421 | 216 848 | 33 610 | 5 500 | 333 | 821 | 783 446 |
| 90 | Südwestfalen-Hohenzollern | 4 086 | 11 424 | 22 640 | 18 558 | 2 302 | 497 | 452 | 59 959 |
| Bayern | | | | | | | | | |
| 91 | Weinbau | 44 366 | 869 | 16 324 | 476 | 10 | 84 | 27 | 62 156 |
| 92 | Winzergenossenschaft | 45 317 | 356 | 57 850 | 1 031 | — | — | — | 104 554 |
| 93 | Weingroßhandel usw. | 76 467 | 7 924 | 200 094 | 9 379 | 13 010 | 1 401 | 3 974 | 312 249 |
| 94 | Einzelhandel mit Wein | 678 | 460 | 6 520 | 415 | 591 | 140 | 256 | 9 060 |
| 95 | Gewerbliche Lagerung von Wein | 27 | 13 | 152 | 12 | 112 | 6 | 57 | 379 |
| 96 | Gaststättenbetrieb | 2 220 | 163 | 2 833 | 211 | 37 | — | 10 | 5 474 |
| 97 | Weinverarbeitung | 555 | 24 | 5 | 2 | 7 065 | — | 8 | 7 659 |
| 98 | zusammen 1965 | 169 630 | 9 809 | 283 778 | 11 526 | 20 825 | 1 631 | 4 332 | 501 531 |
| 99 | 1964 | 180 454 ¹⁾ | 9 759 ¹⁾ | 206 017 | 10 875 | 29 383 | 939 | 9 383 | 446 810 |
| 100 | RB Oberbayern | 5 282 | 2 698 | 68 114 | 2 518 | 7 652 | 505 | 1 347 | 88 116 |
| 101 | Niederbayern | 148 | 45 | 5 124 | 335 | 995 | 117 | 233 | 6 997 |
| 102 | Oberpfalz | 812 | 312 | 4 365 | 284 | 616 | 66 | 242 | 6 697 |
| 103 | Oberfranken | 5 250 | 1 314 | 11 167 | 774 | 926 | 366 | 536 | 20 333 |
| 104 | Mittelfranken | 11 412 | 1 115 | 18 470 | 946 | 1 983 | 161 | 706 | 34 793 |
| 105 | Unterfranken | 142 059 | 2 837 | 152 077 | 4 173 | 7 035 | 195 | 577 | 308 953 |
| 106 | Schwaben | 4 667 | 1 488 | 24 461 | 2 496 | 1 618 | 221 | 691 | 35 642 |
| Saarland | | | | | | | | | |
| 107 | Weinbau | 4 142 | 20 | 973 | — | — | — | — | 5 135 |
| 108 | Winzergenossenschaft | — | — | — | — | — | — | — | — |
| 109 | Weingroßhandel usw. | 1 087 | 14 | 8 320 | 90 | 345 | 8 | 74 | 9 938 |
| 110 | Einzelhandel mit Wein | 98 | — | 668 | 19 | 33 | 4 | 29 | 851 |
| 111 | Gewerbliche Lagerung von Wein | — | — | 6 | 0 | 313 | — | — | 319 |
| 112 | Gaststättenbetrieb | — | — | 11 | — | 10 | — | — | 21 |
| 113 | Weinverarbeitung | — | — | — | — | — | — | — | — |
| 114 | zusammen 1965 | 5 327 | 34 | 9 978 | 109 | 701 | 12 | 103 | 16 264 |
| 115 | 1964 | 8 270 ¹⁾ | 31 ¹⁾ | 8 542 | 91 | 1 528 | 126 | 160 | 18 748 |
| Berlin (West) | | | | | | | | | |
| 116 | Weingroßhandel | 117 | 11 | 11 953 | 262 | 14 987 | 1 984 | 567 | 29 881 |
| 117 | Einzelhandel mit Wein | 554 | 80 | 3 865 | 213 | 643 | 260 | 236 | 5 851 |
| 118 | Gewerbliche Lagerung von Wein | 98 | 40 | 2 820 | — | 1 372 | 128 | 66 | 4 524 |
| 119 | Gaststättenbetrieb | — | — | 871 | 5 | 24 | — | — | 900 |
| 120 | Weinverarbeitung | — | — | 17 | — | — | — | — | 17 |
| 121 | zusammen 1965 | 769 | 131 | 19 526 | 480 | 17 026 | 2 372 | 869 | 41 173 |
| 122 | 1964 | 1 466 ¹⁾ | 376 ¹⁾ | 21 739 | 873 | 8 285 | 425 | 1 362 | 34 526 |
| Bundesgebiet | | | | | | | | | |
| 123 | Weinbau | 2 482 369 | 218 153 | 1 066 141 | 65 343 | 3 366 | 2 841 | 418 | 3 838 631 |
| 124 | Winzergenossenschaft | 913 249 | 333 923 | 632 468 | 215 710 | 64 | 8 365 | — | 2 103 779 |
| 125 | Weingroßhandel usw. | 792 889 | 343 168 | 1 625 447 | 221 801 | 87 454 | 13 222 | 26 132 | 3 110 113 |
| 126 | Einzelhandel mit Wein | 33 653 | 14 749 | 197 937 | 31 622 | 15 328 | 2 517 | 3 131 | 298 937 |
| 127 | Gewerbliche Lagerung von Wein | 26 119 | 14 937 | 36 254 | 6 424 | 15 257 | 603 | 1 262 | 100 855 |
| 128 | Gaststättenbetrieb | 20 990 | 5 430 | 34 114 | 5 626 | 952 | 41 | 168 | 67 321 |
| 129 | Weinverarbeitung | 51 810 | 6 820 | 103 542 | 4 167 | 297 966 | 1 751 | 2 244 | 468 300 |
| 130 | zusammen 1965 | 4 321 079 | 937 180 | 3 695 903 | 550 693 | 420 387 | 29 340 | 33 355 | 9 987 937 |
| 131 | 1964 | 6 276 614 ¹⁾ | 1 135 103 ¹⁾ | 3 399 220 | 521 869 | 464 755 | 16 196 | 50 436 | 11 864 193 |

1) Jahrgang 1964.

am 31. Dezember 1965

hl

| Trinkweinemengen ausländischer Herkunft | | | | | | | | | | | | |
|---|---|-------------|------------|-------------------------|---------------------|---|-------------|------------|-------------------------|-----------|---------------------|----------|
| aus EWG-Ländern | | | | | aus anderen Ländern | | | | | zusammen | Trinkwein insgesamt | Lfd. Nr. |
| Weißwein | Rot-, Rose-Schillerwein, Verschnitt-rotwein | Dessertwein | Schaumwein | Wermut- und Kräuterwein | Weißwein | Rot-, Rose-Schillerwein, Verschnitt-rotwein | Dessertwein | Schaumwein | Wermut- und Kräuterwein | | | |
| 9 | 10 | 11 | 12 | 13 | 14 | 15 | 16 | 17 | 18 | 19 | 20 | |
| 358 | 1 430 | 1 | 5 | 17 | 2 830 | 504 | 50 | — | 5 | 5 200 | 3 389 405 | 64 |
| — | — | — | — | — | — | 291 | — | — | — | 291 | 735 219 | 65 |
| 9 275 | 41 737 | 2 929 | 3 390 | 2 900 | 15 545 | 48 447 | 3 422 | 11 | 301 | 127 957 | 2 122 306 | 66 |
| 110 | 35 538 | 28 | 17 | 141 | 24 763 | 788 | 417 | 0 | 13 | 61 815 | 200 520 | 67 |
| 2 179 | 8 637 | 7 | — | 5 | 23 | 3 362 | 157 | — | — | 14 370 | 83 666 | 68 |
| 4 | 34 | 2 | 4 | 3 | 240 | 26 | 1 | 1 | 1 | 315 | 30 733 | 69 |
| 2 270 | 6 294 | 28 | 2 315 | 14 249 | 4 010 | 11 133 | 519 | 1 506 | — | 42 324 | 322 904 | 70 |
| 14 196 | 93 670 | 2 995 | 5 731 | 17 315 | 47 411 | 64 551 | 4 566 | 1 518 | 320 | 252 273 | 6 884 754 | 71 |
| 14 038 | 49 191 | 1 324 | 9 998 | 15 294 | 8 387 | 37 444 | 5 375 | 6 | 69 | 141 126 | 8 414 202 | 72 |
| 4 070 | 11 338 | 216 | 312 | 14 464 | 2 425 | 12 396 | 962 | 1 501 | 31 | 47 715 | 1 400 971 | 73 |
| 2 153 | 10 205 | 8 | 2 973 | 39 | 3 102 | 1 944 | 48 | 8 | 23 | 20 503 | 1 063 759 | 74 |
| 26 | 55 | 11 | 1 | 26 | 8 | 42 | 15 | 0 | 3 | 187 | 15 707 | 75 |
| 5 082 | 48 354 | 247 | 386 | 393 | 38 564 | 16 038 | 1 376 | 0 | 10 | 110 450 | 2 292 480 | 76 |
| 2 865 | 23 718 | 2 513 | 2 059 | 2 393 | 3 312 | 34 131 | 2 165 | 9 | 253 | 73 418 | 2 111 837 | 77 |
| 42 | 288 | 2 | 1 | 2 | 57 | 187 | 6 | — | — | 585 | 139 113 | 78 |
| — | — | — | — | — | — | 317 | — | — | — | 317 | 1 209 659 | 79 |
| 13 371 | 58 243 | 1 824 | 401 | 3 697 | 16 188 | 29 487 | 3 514 | 41 | 293 | 127 059 | 569 604 | 80 |
| 1 306 | 9 345 | 108 | 127 | 698 | 1 834 | 4 115 | 601 | 5 | 32 | 18 171 | 80 795 | 81 |
| 191 | 622 | 216 | 1 | 327 | 21 | 1 932 | 91 | 11 | 1 | 3 413 | 10 864 | 82 |
| 170 | 630 | 22 | 12 | 29 | 52 | 93 | 31 | 3 | 14 | 1 055 | 19 217 | 83 |
| 34 | 38 | 229 | 133 | 1 215 | 86 | 90 | 52 | — | 6 | 1 883 | 16 238 | 84 |
| 15 114 | 69 166 | 2 401 | 675 | 5 968 | 18 238 | 36 221 | 4 295 | 60 | 346 | 152 484 | 2 045 491 | 85 |
| 11 978 | 55 924 | 2 692 | 600 | 5 890 | 12 550 | 19 006 | 3 945 | 22 | 98 | 112 705 | 2 258 904 | 86 |
| 6 620 | 37 778 | 860 | 391 | 3 374 | 13 125 | 19 611 | 1 522 | 47 | 39 | 83 367 | 972 616 | 87 |
| 1 480 | 8 622 | 887 | 81 | 1 338 | 604 | 6 778 | 1 491 | 1 | 7 | 21 289 | 181 642 | 88 |
| 5 352 | 14 651 | 450 | 89 | 862 | 2 026 | 8 049 | 1 007 | 7 | 248 | 32 741 | 816 187 | 89 |
| 1 662 | 8 115 | 204 | 114 | 394 | 2 483 | 1 783 | 275 | 5 | 52 | 15 087 | 75 046 | 90 |
| 12 | 15 | — | 1 | — | — | 1 | — | — | 94 | 123 | 62 279 | 91 |
| — | — | — | — | — | — | — | — | — | — | — | 104 554 | 92 |
| 15 043 | 62 209 | 5 585 | 659 | 7 104 | 37 614 | 24 611 | 13 924 | 87 | 344 | 137 180 | 479 429 | 93 |
| 418 | 1 372 | 62 | 5 | 142 | 576 | 1 526 | 249 | — | 104 | 4 454 | 13 514 | 94 |
| 31 | 228 | 36 | 9 | 9 | 70 | 15 | 2 | 36 | — | 436 | 815 | 95 |
| 137 | 351 | 8 | 4 | 1 | 6 | 5 | 2 | — | 1 | 515 | 5 989 | 96 |
| 714 | 1 712 | 601 | — | 1 222 | 62 | 210 | 776 | 4 000 | — | 9 297 | 16 956 | 97 |
| 16 355 | 65 887 | 6 292 | 678 | 8 478 | 38 328 | 26 368 | 14 953 | 4 123 | 543 | 182 005 | 683 536 | 98 |
| 16 833 | 63 003 | 8 788 | 647 | 7 481 | 26 438 | 27 735 | 12 480 | 112 | 77 | 163 594 | 610 404 | 99 |
| 7 914 | 34 382 | 2 413 | 346 | 3 975 | 23 776 | 15 863 | 8 749 | 76 | 251 | 97 745 | 185 861 | 100 |
| 643 | 1 810 | 299 | 10 | 215 | 2 233 | 915 | 343 | 10 | 11 | 6 489 | 13 486 | 101 |
| 411 | 571 | 105 | 13 | 132 | 229 | 279 | 135 | 2 | 14 | 1 891 | 8 588 | 102 |
| 382 | 894 | 181 | 28 | 177 | 550 | 830 | 348 | 13 | 58 | 3 461 | 23 794 | 103 |
| 1 957 | 7 643 | 2 619 | 58 | 2 134 | 3 721 | 3 830 | 2 073 | 15 | 25 | 24 075 | 58 868 | 104 |
| 1 390 | 5 961 | 293 | 52 | 1 306 | 2 188 | 2 311 | 1 971 | 4 003 | 119 | 19 594 | 328 547 | 105 |
| 3 658 | 14 626 | 382 | 171 | 539 | 5 631 | 2 340 | 1 334 | 4 | 65 | 28 750 | 64 392 | 106 |
| — | — | — | — | — | — | — | — | — | — | — | 5 135 | 107 |
| — | — | — | — | — | — | — | — | — | — | — | — | 108 |
| 4 798 | 6 342 | 150 | 1 816 | 833 | 83 | 1 793 | 59 | 107 | 31 | 16 012 | 25 950 | 109 |
| 531 | 1 129 | 31 | 233 | 60 | 11 | 170 | 12 | 0 | 1 | 2 178 | 3 029 | 110 |
| — | 0 | — | — | — | — | 0 | — | — | — | 0 | 319 | 111 |
| 1 | 1 | — | 0 | 0 | 0 | 0 | — | — | — | 2 | 23 | 112 |
| — | — | — | — | — | — | — | — | — | — | — | — | 113 |
| 5 330 | 7 472 | 181 | 2 050 | 893 | 95 | 1 964 | 71 | 107 | 32 | 18 195 | 34 459 | 114 |
| 4 495 | 9 905 | 109 | 1 651 | 536 | 253 | 1 465 | 61 | 81 | 24 | 18 580 | 37 328 | 115 |
| 6 108 | 5 568 | 1 859 | 1 488 | 2 061 | 1 032 | 1 481 | 2 266 | 16 | 68 | 21 947 | 51 828 | 116 |
| 919 | 1 171 | 199 | 56 | 307 | 428 | 503 | 410 | 35 | 4 | 4 032 | 9 883 | 117 |
| 200 | 384 | 79 | 12 | 1 474 | 203 | 100 | 522 | 1 | 29 | 3 004 | 7 528 | 118 |
| 22 | 127 | — | 3 | 9 | — | — | 36 | — | — | 197 | 1 097 | 119 |
| — | 1 | 1 | — | 7 | — | 2 | 86 | — | — | 97 | 114 | 120 |
| 7 249 | 7 251 | 2 138 | 1 559 | 3 858 | 1 663 | 2 086 | 3 320 | 52 | 101 | 29 277 | 70 450 | 121 |
| 6 508 | 7 022 | 2 229 | 223 | 3 796 | 1 349 | 1 127 | 3 572 | 32 | 46 | 25 904 | 60 430 | 122 |
| 412 | 1 750 | 3 | 7 | 19 | 2 887 | 703 | 56 | — | 99 | 5 936 | 3 844 567 | 123 |
| 86 034 | 281 462 | 30 707 | 9 617 | 45 767 | 82 897 | 153 599 | 74 957 | 896 | 1 898 | 608 | 2 104 387 | 124 |
| 8 497 | 58 426 | 1 216 | 1 397 | 3 382 | 29 728 | 11 143 | 4 600 | 61 | 856 | 767 834 | 3 877 947 | 125 |
| 4 401 | 13 154 | 2 022 | 392 | 6 016 | 1 232 | 8 934 | 2 443 | 52 | 200 | 119 306 | 418 243 | 126 |
| 470 | 1 523 | 122 | 78 | 76 | 316 | 138 | 114 | 4 | 17 | 38 846 | 139 702 | 127 |
| 8 934 | 9 386 | 961 | 9 770 | 22 125 | 5 985 | 11 506 | 3 049 | 5 668 | 6 | 2 858 | 70 179 | 128 |
| 108 748 | 365 701 | 35 031 | 21 261 | 77 385 | 123 046 | 186 632 | 85 219 | 6 681 | 3 076 | 77 390 | 545 690 | 129 |
| 94 314 | 306 323 | 35 148 | 30 006 | 63 802 | 66 659 | 147 457 | 86 188 | 1 479 | 1 112 | 1 012 780 | 11 000 717 | 130 |
| — | — | — | — | — | — | — | — | — | — | 832 488 | 12 696 681 | 131 |

13. Weinmosternte nach

| Lfd. Nr. | Weinbaulandschaft | Rebfläche | | | | |
|-------------|--------------------------------------|-----------|--------|--------|--------|----------|
| | | 1950 | 1962 | 1963 | 1964 | 1965 |
| | | ha | | | | |
| | | | | | | Weinmost |
| 1 | Rheingau und Mainmündung | 1 823 | 2 618 | 2 590 | 2 624 | 3 092 |
| 2 | Mittelrhein mit Siebengebirge / Lahn | 1 129 | 1 263 | 1 276 | 1 235 | 1 042 |
| 3 | Ahr | 382 | 565 | 572 | 566 | 548 |
| 4 | Mosel, Saar, Ruwer | 7 299 | 9 294 | 9 513 | 9 605 | 9 727 |
| 5 | Nahe | 2 355 | 4 438 | 4 515 | 4 562 | 4 222 |
| 6 | Rheinhausen | 10 184 | 15 246 | 15 496 | 15 558 | 15 359 |
| 7 | Pfalz | 11 341 | 15 973 | 16 348 | 16 394 | 17 114 |
| 8 | Bergstraße | 688 | 810 | 805 | 797 | 802 |
| 9 | Südbaden und Kraichgau | 5 002 | 7 184 | 7 445 | 7 573 | 7 729 |
| 10 | Württemberg, Neckar und Nebenflüsse | 6 305 | 6 861 | 6 833 | 6 742 | 6 485 |
| 11 | Franken (Main oberh. Hanau) | 3 005 | 2 885 | 2 961 | 2 967 | 2 696 |
| 12 | Bundesgebiet (Länder mit Weinbau) | 49 513 | 67 137 | 68 354 | 68 623 | 68 816 |
| | | | | | | Weiß |
| 1 | Rheingau und Mainmündung | 1 764 | 2 566 | 2 539 | 2 572 | 3 030 |
| 2 | Mittelrhein mit Siebengebirge / Lahn | 1 087 | 1 237 | 1 253 | 1 215 | 1 025 |
| 3 | Ahr | 125 | 185 | 185 | 183 | 222 |
| 4 | Mosel, Saar, Ruwer | 7 292 | 9 294 | 9 513 | 9 605 | 9 726 |
| 5 | Nahe | 2 279 | 4 371 | 4 449 | 4 496 | 4 157 |
| 6 | Rheinhausen | 8 686 | 13 834 | 14 111 | 14 177 | 14 010 |
| 7 | Pfalz | 8 715 | 12 896 | 13 282 | 13 312 | 13 874 |
| 8 | Bergstraße | 392 | 615 | 612 | 612 | 638 |
| 9 | Südbaden und Kraichgau | 3 617 | 5 527 | 5 745 | 5 790 | 6 004 |
| 10 | Württemberg, Neckar und Nebenflüsse | 955 | 2 171 | 2 222 | 2 234 | 2 284 |
| 11 | Franken (Main oberh. Hanau) | 2 488 | 2 770 | 2 852 | 2 866 | 2 606 |
| 12 | Bundesgebiet (Länder mit Weinbau) | 37 400 | 55 466 | 56 763 | 57 062 | 57 576 |
| | | | | | | Rot |
| 1 | Rheingau und Mainmündung | 56 | 52 | 51 | 52 | 62 |
| 2 | Mittelrhein mit Siebengebirge / Lahn | 42 | 26 | 23 | 20 | 17 |
| 3 | Ahr | 257 | 380 | 387 | 383 | 326 |
| 4 | Mosel, Saar, Ruwer | 6 | — | 0 | 0 | 1 |
| 5 | Nahe | 60 | 67 | 66 | 66 | 65 |
| 6 | Rheinhausen | 1 426 | 1 412 | 1 385 | 1 381 | 1 349 |
| 7 | Pfalz | 2 508 | 3 077 | 3 066 | 3 082 | 3 240 |
| 8 | Bergstraße | 24 | 57 | 56 | 54 | 52 |
| 9 | Südbaden und Kraichgau | 438 | 1 063 | 1 011 | 1 050 | 1 187 |
| 10 | Württemberg, Neckar und Nebenflüsse | 1 362 | 2 453 | 2 466 | 2 446 | 2 432 |
| 11 | Franken (Main oberh. Hanau) | 53 | 66 | 69 | 67 | 52 |
| 12 | Bundesgebiet (Länder mit Weinbau) | 6 232 | 8 653 | 8 580 | 8 601 | 8 783 |

1) Einschl. Mont aus gemischten Beständen.

14. Termine von Blüte, Beerenreife und Lese, nach Bundes

| Lfd. Nr. | Jahr | Rebsorte | Beginn der Blüte | | | | Verrieselungsschäden | | | | Beginn |
|----------|------|---------------------|----------------------------------|-------------|-------------|----------|----------------------------------|----------|----------|--------|-----------|
| | | | bis 10.6. | 11. — 20.6. | 21. — 30.6. | ab 30.6. | keine | schwache | mittlere | starke | vor 20.8. |
| | | | in % der einschlägigen Meldungen | | | | in % der ertragfähigen Rebfläche | | | | |
| 1 | 1965 | Silvaner | — | 1 | 64 | 35 | 80 | 14 | 4 | 2 | 1 |
| 2 | | Riesling | — | 1 | 66 | 33 | 71 | 21 | 7 | 1 | 0 |
| 3 | | Müller-Thurgau . . | — | 2 | 72 | 26 | 75 | 16 | 7 | 2 | 1 |
| 4 | | Portugieser | — | 1 | 69 | 30 | 86 | 11 | 3 | 0 | 2 |
| 5 | | Burgunder | — | 1 | 63 | 36 | 66 | 17 | 11 | 6 | 2 |
| 6 | 1964 | Silvaner | 55 | 44 | 1 | — | 95 | 5 | — | — | 48 |
| 7 | | Riesling | 57 | 43 | 0 | — | 84 | 13 | 3 | 0 | 31 |
| 8 | | Müller-Thurgau . . | 68 | 31 | 1 | — | 92 | 7 | 1 | 0 | 74 |
| 9 | | Portugieser | 72 | 27 | 1 | — | 95 | 4 | 1 | — | 84 |
| 10 | | Burgunder | 69 | 29 | 2 | — | 84 | 12 | 3 | 1 | 78 |
| 11 | 1963 | Silvaner | 1 | 40 | 55 | 4 | 83 | 14 | 2 | 1 | 7 |
| 12 | | Riesling | 1 | 35 | 57 | 7 | 79 | 17 | 3 | 1 | 3 |
| 13 | | Müller-Thurgau . . | 1 | 51 | 43 | 5 | 80 | 16 | 3 | 1 | 25 |
| 14 | | Portugieser | 2 | 57 | 38 | 3 | 89 | 9 | 2 | 0 | 31 |
| 15 | | Burgunder | 2 | 47 | 45 | 6 | 70 | 26 | 4 | 0 | 15 |
| 16 | 1962 | Silvaner | 0 | 7 | 83 | 10 | 63 | 24 | 11 | 2 | 1 |
| 17 | | Riesling | 0 | 7 | 79 | 14 | 63 | 23 | 11 | 3 | 0 |
| 18 | | Müller-Thurgau . . | 1 | 17 | 73 | 9 | 66 | 21 | 11 | 2 | 9 |
| 19 | | Portugieser | 0 | 19 | 74 | 7 | 79 | 16 | 5 | 0 | 9 |
| 20 | | Burgunder | 1 | 26 | 62 | 11 | 71 | 23 | 5 | 1 | 7 |

*) Länder mit Weinbau.

Weinbaulandschaften

| Ertrag je ha | | | | Erntemenge | | | | Lfd. Nr. |
|-------------------------|-------|-------|------|------------|-----------|-----------|-----------|-------------|
| 1962 | 1963 | 1964 | 1965 | 1962 | 1963 | 1964 | 1965 | |
| hl | | | | | | | | |
| insgesamt ¹⁾ | | | | | | | | |
| 42,1 | 73,6 | 98,4 | 46,4 | 110 136 | 190 703 | 258 194 | 143 359 | 1 |
| 41,2 | 62,7 | 74,6 | 57,7 | 51 988 | 79 966 | 92 094 | 60 134 | 2 |
| 35,0 | 12,1 | 81,7 | 50,1 | 19 787 | 6 948 | 46 263 | 27 467 | 3 |
| 74,6 | 68,6 | 116,1 | 71,3 | 693 180 | 652 249 | 1 114 811 | 694 017 | 4 |
| 45,1 | 90,9 | 94,4 | 66,1 | 200 156 | 410 596 | 430 454 | 279 076 | 5 |
| 46,8 | 96,1 | 107,9 | 77,7 | 713 975 | 1 489 146 | 1 678 883 | 1 193 609 | 6 |
| 77,0 | 107,0 | 124,2 | 85,8 | 1 229 738 | 1 748 873 | 2 035 789 | 1 468 040 | 7 |
| 40,0 | 83,3 | 83,1 | 59,1 | 32 393 | 67 058 | 66 257 | 47 386 | 8 |
| 75,2 | 96,6 | 89,4 | 79,3 | 540 397 | 719 341 | 677 116 | 613 262 | 9 |
| 38,5 | 75,0 | 86,2 | 57,9 | 264 453 | 512 192 | 581 099 | 375 646 | 10 |
| 24,9 | 53,0 | 68,9 | 49,5 | 71 716 | 157 075 | 204 389 | 133 477 | 11 |
| 58,5 | 88,3 | 104,7 | 73,2 | 3 927 919 | 6 034 147 | 7 185 349 | 5 035 473 | 12 |

| | | | | | | | | |
|------|-------|-------|------|-----------|-----------|-----------|-----------|----|
| most | | | | | | | | |
| 42,4 | 73,8 | 99,2 | 46,6 | 108 836 | 187 378 | 255 142 | 141 047 | 1 |
| 41,3 | 63,3 | 74,7 | 58,0 | 51 143 | 79 376 | 90 821 | 59 419 | 2 |
| 36,5 | 15,8 | 77,0 | 43,4 | 6 753 | 2 923 | 14 091 | 9 635 | 3 |
| 74,6 | 68,6 | 116,1 | 71,3 | 693 162 | 652 222 | 1 114 777 | 693 933 | 4 |
| 45,0 | 91,3 | 94,2 | 66,0 | 196 634 | 406 378 | 423 599 | 274 270 | 5 |
| 46,2 | 97,3 | 106,9 | 76,8 | 638 589 | 1 373 541 | 1 515 470 | 1 075 588 | 6 |
| 73,2 | 106,3 | 120,8 | 81,1 | 943 822 | 1 412 484 | 1 607 886 | 1 125 430 | 7 |
| 39,4 | 84,1 | 84,3 | 59,8 | 24 236 | 51 463 | 51 611 | 38 168 | 8 |
| 25,8 | 101,0 | 93,1 | 82,8 | 434 618 | 580 115 | 539 259 | 496 934 | 9 |
| 40,4 | 77,6 | 87,5 | 51,1 | 87 634 | 172 317 | 195 484 | 116 682 | 10 |
| 24,6 | 53,1 | 69,1 | 49,7 | 68 078 | 151 362 | 197 912 | 129 430 | 11 |
| 58,7 | 89,3 | 105,3 | 72,3 | 3 253 506 | 5 069 559 | 6 006 052 | 4 160 536 | 12 |

| | | | | | | | | |
|------|-------|-------|-------|---------|---------|---------|---------|----|
| most | | | | | | | | |
| 25,0 | 65,1 | 58,7 | 37,3 | 1 300 | 3 325 | 3 052 | 2 312 | 1 |
| 32,6 | 25,7 | 63,7 | 42,0 | 845 | 590 | 1 273 | 715 | 2 |
| 34,3 | 10,4 | 84,0 | 54,7 | 13 034 | 4 025 | 32 172 | 17 832 | 3 |
| — | 27,0 | 170,0 | 84,0 | 18 | 27 | 34 | 84 | 4 |
| 52,6 | 63,9 | 103,9 | 73,9 | 3 522 | 4 218 | 6 855 | 4 806 | 5 |
| 53,4 | 83,5 | 118,3 | 87,5 | 75 386 | 115 605 | 163 413 | 118 021 | 6 |
| 92,9 | 109,7 | 138,8 | 105,7 | 285 916 | 336 389 | 427 903 | 342 610 | 7 |
| 43,8 | 72,4 | 73,8 | 64,7 | 2 494 | 4 055 | 3 987 | 3 364 | 8 |
| 67,0 | 83,0 | 77,5 | 72,1 | 71 266 | 83 913 | 81 333 | 85 617 | 9 |
| 39,3 | 75,9 | 90,7 | 66,6 | 96 326 | 187 152 | 221 881 | 161 979 | 10 |
| 30,9 | 50,9 | 60,7 | 40,9 | 2 040 | 3 510 | 4 070 | 2 127 | 11 |
| 63,8 | 86,6 | 110,0 | 84,2 | 552 147 | 742 809 | 945 973 | 739 467 | 12 |

Bewertung der Verrieselungsschäden

Rebsorten

gebiet *)

| der Beerenreife | | Beginn der Lese | | | | Ende der Lese | | | | | | | | Lfd. Nr. |
|----------------------------------|----------|-----------------|-------------|--------------|-----------|---------------|-------------|--------------|--------------|-------------|--------------|--------------|-----------|-------------|
| 21. — 24.8. | ab 25.8. | vor 1.10. | 1. — 10.10. | 11. — 20.10. | ab 21.10. | vor 30.9. | 1. — 10.10. | 11. — 20.10. | 21. — 31.10. | 1. — 10.11. | 11. — 20.11. | 21. — 24.11. | ab 25.11. | |
| in % der einschlägigen Meldungen | | | | | | | | | | | | | | |
| 0 | 99 | — | — | 4 | 96 | — | — | 2 | 24 | 54 | 18 | 1 | 1 | 1 |
| 0 | 100 | — | — | 2 | 98 | — | — | 2 | 12 | 46 | 33 | 4 | 3 | 2 |
| 2 | 97 | — | 1 | 40 | 59 | — | 1 | 15 | 54 | 25 | 4 | 0 | 1 | 3 |
| 2 | 96 | — | 7 | 34 | 59 | — | 2 | 20 | 49 | 26 | 3 | 0 | 0 | 4 |
| 1 | 97 | — | 2 | 15 | 83 | 1 | 1 | 6 | 40 | 42 | 10 | — | — | 5 |
| 9 | 43 | 11 | 49 | 37 | 3 | 2 | 9 | 38 | 31 | 14 | 4 | 1 | 1 | 6 |
| 10 | 59 | 6 | 29 | 52 | 13 | 1 | 5 | 24 | 28 | 27 | 11 | 2 | 2 | 7 |
| 4 | 22 | 37 | 55 | 7 | 1 | 7 | 19 | 53 | 15 | 4 | 2 | 0 | 0 | 8 |
| 2 | 14 | 54 | 40 | 5 | 1 | 15 | 26 | 46 | 10 | 2 | 1 | — | — | 9 |
| 6 | 16 | 13 | 54 | 31 | 2 | 7 | 5 | 53 | 27 | 6 | 2 | — | — | 10 |
| 3 | 90 | 1 | 33 | 49 | 17 | 0 | 5 | 27 | 41 | 18 | 8 | 0 | 1 | 11 |
| 2 | 95 | 0 | 16 | 34 | 50 | — | 1 | 10 | 34 | 26 | 22 | 3 | 4 | 12 |
| 7 | 68 | 22 | 67 | 10 | 1 | 3 | 26 | 53 | 14 | 3 | 1 | 0 | — | 13 |
| 9 | 60 | 31 | 44 | 20 | 5 | 5 | 30 | 48 | 13 | 2 | 2 | — | — | 14 |
| 5 | 80 | 12 | 38 | 27 | 23 | 3 | 8 | 30 | 38 | 18 | 3 | — | — | 15 |
| 1 | 98 | — | 7 | 34 | 59 | . | . | . | . | . | . | . | . | 16 |
| 1 | 99 | — | 4 | 22 | 74 | . | . | . | . | . | . | . | . | 17 |
| 5 | 86 | — | 36 | 48 | 16 | . | . | . | . | . | . | . | . | 18 |
| 7 | 84 | 2 | 53 | 36 | 9 | . | . | . | . | . | . | . | . | 19 |
| 3 | 90 | 2 | 18 | 50 | 30 | . | . | . | . | . | . | . | . | 20 |

15. Ertragsfähige Rebfläche und

| Lfd. Nr. | Land Verwaltungsbezirk Weinbaugbiet | Im Ertrag stehende Rebfläche in ha | | | | | | Mostertrag je ha in hl | | | | | |
|-------------|---|------------------------------------|--------|----------|--------|---------|-------|------------------------|-------|----------|-------|---------|-------|
| | | insgesamt 1) | | Weißmost | | Rotmost | | insgesamt 1) | | Weißmost | | Rotmost | |
| | | 1964 | 1965 | 1964 | 1965 | 1964 | 1965 | 1964 | 1965 | 1964 | 1965 | 1964 | 1965 |
| 1 | Nordrhein-Westfalen (Rheingebiet) | 29 | 28 | 27 | 26 | 2 | 2 | 84,7 | 24,9 | 86,2 | 24,7 | 65,0 | 26,5 |
| 2 | Hessen | 2 831 | 3 313 | 2 775 | 3 250 | 56 | 63 | 96,6 | 46,5 | 97,4 | 46,6 | 58,1 | 37,3 |
| 3 | RB Darmstadt (Bergstraße) | 207 | 221 | 203 | 220 | 4 | 1 | 74,0 | 48,0 | 75,6 | 48,0 | 50,0 | 40,0 |
| 4 | Wiesbaden (Rheingau) | 2 624 | 3 092 | 2 572 | 3 030 | 52 | 62 | 98,4 | 46,4 | 99,2 | 46,6 | 58,7 | 37,3 |
| 5 | Rheinland-Pfalz | 47 826 | 47 917 | 42 896 | 42 921 | 4 930 | 4 996 | 112,6 | 77,5 | 110,8 | 75,2 | 128,1 | 96,9 |
| 6 | Rheinland-Nassau | 14 538 | 14 231 | 14 114 | 13 868 | 424 | 363 | 106,4 | 68,6 | 107,1 | 68,9 | 83,5 | 55,1 |
| 7 | Mittelrhein | 1 183 | 1 000 | 1 167 | 986 | 16 | 14 | 74,6 | 58,7 | 74,7 | 58,9 | 65,2 | 43,7 |
| 8 | Nahe (RB Koblenz) | 3 226 | 3 009 | 3 203 | 2 988 | 23 | 21 | 94,8 | 67,4 | 94,8 | 67,4 | 90,0 | 69,3 |
| 9 | Obermosel | 776 | 771 | 776 | 771 | — | — | 153,9 | 96,6 | 153,9 | 96,6 | — | — |
| 10 | Saar | 1 034 | 997 | 1 034 | 997 | — | 0 | 96,3 | 55,7 | 96,3 | 55,7 | — | 62,0 |
| 11 | Ruwer | 332 | 305 | 332 | 305 | — | — | 94,6 | 51,5 | 94,6 | 51,5 | — | — |
| 12 | Mittelmosel | 4 709 | 4 948 | 4 709 | 4 947 | — | 1 | 118,4 | 70,8 | 118,4 | 70,8 | — | 68,0 |
| 13 | Untermosel | 2 689 | 2 639 | 2 689 | 2 639 | — | 0 | 110,5 | 72,0 | 110,5 | 72,0 | — | 64,0 |
| 14 | Ahr | 566 | 548 | 183 | 222 | 383 | 326 | 81,7 | 50,1 | 77,0 | 43,4 | 84,0 | 54,7 |
| 15 | Lahn | 23 | 14 | 21 | 13 | 2 | 1 | 61,7 | 53,6 | 62,8 | 53,9 | 50,0 | 49,9 |
| 16 | Rheinhessen | 16 187 | 16 005 | 14 765 | 14 617 | 1 422 | 1 388 | 108,2 | 77,8 | 107,2 | 76,9 | 118,2 | 87,3 |
| 17 | Worms und Umgegend | 4 713 | 4 769 | 4 316 | 4 336 | 397 | 433 | 104,6 | 84,6 | 102,7 | 82,9 | 124,9 | 102,1 |
| 18 | Oppenheim und Umgegend | 1 522 | 1 369 | 1 515 | 1 363 | 7 | 6 | 108,0 | 74,9 | 108,1 | 74,9 | 91,7 | 65,5 |
| 19 | Mainz und Umgegend | 1 052 | 1 074 | 956 | 957 | 96 | 117 | 121,1 | 65,3 | 121,4 | 65,3 | 118,5 | 65,7 |
| 20 | Ingelheim und Umgegend | 1 501 | 1 313 | 1 086 | 969 | 415 | 344 | 107,8 | 75,8 | 108,6 | 75,9 | 105,7 | 75,6 |
| 21 | Wiesbach | 1 698 | 1 735 | 1 521 | 1 577 | 177 | 158 | 109,7 | 79,4 | 108,2 | 78,4 | 122,6 | 89,9 |
| 22 | Bingen und Umgegend | 364 | 364 | 341 | 345 | 23 | 19 | 97,3 | 64,6 | 97,5 | 64,7 | 94,3 | 62,0 |
| 23 | Nahe (RB Rheinhessen) | 629 | 646 | 588 | 607 | 41 | 39 | 115,2 | 81,0 | 115,4 | 80,9 | 112,9 | 82,0 |
| 24 | Alzey und Umgegend | 4 708 | 4 735 | 4 442 | 4 463 | 266 | 272 | 108,5 | 75,3 | 107,3 | 74,4 | 128,1 | 89,5 |
| 25 | Pfalz | 17 101 | 17 681 | 14 017 | 14 436 | 3 084 | 3 245 | 122,1 | 84,4 | 118,4 | 79,6 | 138,8 | 105,6 |
| 26 | Mittelhaardt | 5 197 | 5 584 | 3 671 | 3 903 | 1 526 | 1 681 | 108,7 | 89,6 | 95,8 | 77,5 | 139,6 | 117,6 |
| 27 | Oberhaardt | 9 050 | 9 451 | 8 215 | 8 663 | 835 | 788 | 134,4 | 84,6 | 133,7 | 84,2 | 141,8 | 89,3 |
| 28 | Unterhaardt mit Zellertal | 2 147 | 2 079 | 1 426 | 1 308 | 721 | 771 | 118,5 | 80,8 | 110,7 | 71,5 | 133,8 | 96,7 |
| 29 | Nahe (RB Pfalz) | 707 | 567 | 705 | 562 | 2 | 5 | 73,9 | 42,2 | 73,9 | 42,3 | 78,0 | 30,5 |
| 30 | Baden-Württemberg | 15 348 | 15 248 | 8 814 | 9 097 | 3 574 | 3 694 | 87,8 | 69,0 | 91,3 | 73,0 | 86,5 | 68,2 |
| 31 | Nordwürttemberg | 6 609 | 6 381 | 2 225 | 2 300 | 2 393 | 2 370 | 85,8 | 57,6 | 86,3 | 50,8 | 91,0 | 66,5 |
| 32 | Oberes Neckartal | 42 | 46 | 40 | 39 | 0 | 0 | 61,4 | 35,5 | 61,8 | 36,9 | — | — |
| 33 | Unteres Neckartal | 3 686 | 3 624 | 1 145 | 1 182 | 1 461 | 1 483 | 85,0 | 58,9 | 82,9 | 50,9 | 90,3 | 65,6 |
| 34 | Remstal | 739 | 668 | 333 | 326 | 319 | 280 | 95,6 | 45,4 | 98,1 | 38,3 | 96,1 | 49,5 |
| 35 | Enztal | 582 | 567 | 86 | 97 | 219 | 246 | 80,0 | 62,8 | 86,2 | 52,9 | 92,5 | 81,6 |
| 36 | Zabergäu | 999 | 883 | 259 | 249 | 348 | 310 | 85,8 | 58,9 | 90,3 | 59,1 | 89,0 | 74,7 |
| 37 | Kocher- und Jagsttal | 422 | 430 | 253 | 278 | 44 | 47 | 89,3 | 56,7 | 89,8 | 52,6 | 84,7 | 62,6 |
| 38 | Tauber- und Jagsttal | 139 | 163 | 109 | 129 | 2 | 4 | 76,7 | 62,6 | 78,0 | 64,8 | 90,0 | 66,7 |
| 39 | Nordbaden | 1 808 | 1 797 | 1 227 | 1 250 | 216 | 206 | 90,3 | 60,4 | 94,5 | 61,0 | 78,6 | 61,3 |
| 40 | Tauber- und Maintal | 304 | 290 | 272 | 262 | 26 | 20 | 90,8 | 54,8 | 93,0 | 55,8 | 72,2 | 46,1 |
| 41 | Neckar- und Jagsttal | 52 | 48 | 26 | 26 | 3 | 5 | 92,1 | 49,9 | 92,2 | 44,3 | 83,7 | 61,6 |
| 42 | Bergstraße | 590 | 581 | 409 | 418 | 50 | 51 | 86,3 | 63,3 | 89,2 | 66,1 | 75,7 | 65,2 |
| 43 | Kraichgau | 686 | 704 | 444 | 465 | 91 | 88 | 91,8 | 56,5 | 97,6 | 56,4 | 80,6 | 54,7 |
| 44 | Pfinz-, Enz- und Albthal | 176 | 174 | 76 | 79 | 46 | 42 | 96,9 | 78,9 | 111,1 | 83,8 | 80,9 | 77,8 |
| 45 | Südbaden | 6 880 | 7 018 | 5 341 | 5 534 | 958 | 1 098 | 89,2 | 81,7 | 92,8 | 85,0 | 77,2 | 73,6 |
| 46 | Seegegend | 145 | 157 | 79 | 82 | 36 | 40 | 93,8 | 67,7 | 103,4 | 72,6 | 85,1 | 60,9 |
| 47 | Oberes Rheintal | 24 | 25 | 9 | 7 | 14 | 17 | 106,6 | 69,5 | 123,9 | 70,0 | 95,3 | 69,3 |
| 48 | Markgräflerland | 1 493 | 1 490 | 1 440 | 1 416 | 40 | 62 | 80,5 | 81,0 | 81,2 | 81,3 | 61,9 | 75,9 |
| 49 | Kaiserstuhl | 2 223 | 2 293 | 1 670 | 1 758 | 394 | 494 | 99,6 | 87,5 | 107,2 | 87,9 | 82,6 | 87,0 |
| 50 | Breisgau | 1 604 | 1 631 | 1 199 | 1 205 | 172 | 188 | 84,2 | 90,8 | 86,1 | 100,9 | 75,4 | 75,7 |
| 51 | Ortenau und Bühler- und Jagsttal | 1 391 | 1 422 | 944 | 1 066 | 302 | 297 | 86,9 | 64,4 | 92,1 | 68,5 | 71,4 | 51,3 |
| 52 | Südwestfalen - Hohenzollern | 51 | 52 | 21 | 13 | 7 | 20 | 67,1 | 46,9 | 77,5 | 37,2 | 54,7 | 51,6 |
| 53 | Oberes Neckartal | 38 | 40 | 16 | 8 | 2 | 15 | 63,6 | 49,1 | 70,5 | 47,9 | 48,4 | 51,6 |
| 54 | Enztal | 6 | 5 | — | — | 4 | 4 | 67,7 | 60,0 | — | — | 65,0 | 60,0 |
| 55 | Bodenseegebiet | 7 | 7 | 5 | 5 | 1 | 1 | 85,4 | 24,6 | 100,0 | 20,0 | 26,0 | 17,0 |
| 56 | Bayern | 2 524 | 2 243 | 2 485 | 2 215 | 39 | 28 | 65,8 | 47,9 | 66,0 | 48,1 | 51,6 | 33,5 |
| 57 | RB Unterfranken | 2 254 | 2 012 | 2 215 | 1 984 | 39 | 28 | 66,4 | 49,0 | 66,7 | 49,2 | 51,6 | 33,5 |
| 58 | Mittelfranken | 266 | 226 | 266 | 226 | — | — | 60,8 | 37,6 | 60,8 | 37,6 | — | — |
| 59 | Übrige Gebiete | 4 | 5 | 4 | 5 | — | — | 50,0 | 48,0 | 50,0 | 48,0 | — | — |
| 60 | Saarland | 65 | 67 | 65 | 67 | 0 | 0 | 149,6 | 119,0 | 149,5 | 119,0 | 170,0 | 120,0 |
| 61 | Bundesgebiet (Länder mit Weinbau) | 68 623 | 68 816 | 57 062 | 57 576 | 8 601 | 8 783 | 104,7 | 73,2 | 105,3 | 72,3 | 110,0 | 84,2 |

1) Einschl. Most aus gemischten Beständen.

Weinmosternte 1964 und 1965

| Erntemengen an Weinmost in hl | | | | | | Güte des Weinmostes in % der Weinmosternte insgesamt 1) | | | | | | | | | | | Lfd. Nr. |
|-------------------------------|-----------|-----------|-----------|---------|---------|---|-----|--------|--------|-------------|----------|-----|--------|--------|-------------|----|----------|
| insgesamt 1) | | Weißmost | | Rotmost | | 1964 | | | | | 1965 | | | | | | |
| 1964 | 1965 | 1964 | 1965 | 1964 | 1965 | sehr gut | gut | mittel | gering | sehr gering | sehr gut | gut | mittel | gering | sehr gering | | |
| 2 457 | 696 | 2 327 | 643 | 130 | 53 | 12 | 48 | 40 | — | — | — | 11 | 34 | 53 | 2 | 1 | |
| 273 514 | 153 956 | 270 262 | 151 604 | 3 252 | 2 352 | 13 | 38 | 37 | 11 | 1 | 1 | 7 | 36 | 42 | 14 | 2 | |
| 15 320 | 10 597 | 15 120 | 10 557 | 200 | 40 | 13 | 61 | 24 | 2 | — | 0 | 1 | 68 | 22 | 9 | 3 | |
| 258 194 | 143 359 | 255 142 | 141 047 | 3 052 | 2 312 | 13 | 36 | 39 | 11 | 1 | 1 | 7 | 34 | 44 | 14 | 4 | |
| 5 386 115 | 3 713 674 | 4 754 629 | 3 229 675 | 631 486 | 483 999 | 19 | 51 | 26 | 4 | 0 | 0 | 10 | 45 | 35 | 10 | 5 | |
| 1 546 703 | 975 795 | 1 511 318 | 955 778 | 35 385 | 20 017 | 21 | 51 | 24 | 4 | 0 | 0 | 9 | 34 | 40 | 17 | 6 | |
| 88 218 | 58 687 | 87 175 | 58 075 | 1 043 | 612 | 14 | 46 | 34 | 6 | — | 1 | 11 | 41 | 32 | 15 | 7 | |
| 305 714 | 202 846 | 303 644 | 201 391 | 2 070 | 1 455 | 21 | 48 | 25 | 5 | 1 | — | 15 | 44 | 27 | 14 | 8 | |
| 119 426 | 74 479 | 119 426 | 74 479 | — | — | 10 | 44 | 39 | 7 | 0 | — | 1 | 14 | 63 | 22 | 9 | |
| 99 575 | 55 533 | 99 575 | 55 533 | — | — | 21 | 58 | 19 | 2 | — | — | 1 | 16 | 50 | 33 | 10 | |
| 31 407 | 15 708 | 31 407 | 15 708 | — | — | 8 | 53 | 33 | 6 | — | — | — | 12 | 27 | 61 | 11 | |
| 557 546 | 350 316 | 557 546 | 350 248 | — | 68 | 23 | 55 | 19 | 3 | 0 | 0 | 5 | 30 | 46 | 19 | 12 | |
| 297 135 | 190 008 | 297 135 | 190 008 | — | — | 27 | 52 | 20 | 1 | — | — | 15 | 40 | 39 | 6 | 13 | |
| 46 263 | 27 467 | 14 091 | 9 635 | 32 172 | 17 832 | 11 | 33 | 47 | 7 | 2 | 1 | 26 | 60 | 10 | 3 | 14 | |
| 1 419 | 751 | 1 319 | 701 | 100 | 50 | 7 | 9 | 75 | 9 | — | — | 1 | 8 | 15 | 76 | 15 | |
| 1 751 367 | 1 245 913 | 1 583 325 | 1 124 694 | 168 042 | 121 219 | 20 | 50 | 25 | 5 | 0 | 1 | 12 | 54 | 29 | 4 | 16 | |
| 492 838 | 403 663 | 443 253 | 359 454 | 49 585 | 44 209 | 21 | 41 | 33 | 5 | 0 | 2 | 11 | 58 | 27 | 2 | 17 | |
| 164 414 | 102 482 | 163 772 | 102 089 | 642 | 393 | 29 | 36 | 26 | 9 | — | 1 | 11 | 37 | 33 | 18 | 18 | |
| 127 434 | 70 179 | 116 058 | 62 492 | 11 376 | 7 687 | 24 | 67 | 9 | 0 | — | 0 | 7 | 43 | 49 | 1 | 19 | |
| 161 806 | 99 553 | 117 940 | 73 547 | 43 866 | 26 006 | 10 | 50 | 27 | 13 | — | — | 11 | 70 | 19 | — | 20 | |
| 186 272 | 137 841 | 164 572 | 123 637 | 21 700 | 14 204 | 25 | 51 | 20 | 4 | — | — | 14 | 53 | 25 | 8 | 21 | |
| 35 417 | 23 500 | 33 248 | 22 322 | 2 169 | 1 178 | 44 | 49 | 7 | — | — | 5 | 17 | 58 | 17 | 3 | 22 | |
| 72 484 | 52 304 | 67 855 | 49 106 | 4 629 | 3 198 | 14 | 68 | 17 | 1 | — | — | 10 | 54 | 34 | 2 | 23 | |
| 510 702 | 356 391 | 476 627 | 332 047 | 34 075 | 24 344 | 17 | 56 | 24 | 3 | 0 | — | 11 | 54 | 31 | 4 | 24 | |
| 2 088 045 | 1 491 966 | 1 659 986 | 1 149 203 | 428 059 | 342 763 | 18 | 50 | 28 | 4 | 0 | 0 | 8 | 45 | 37 | 10 | 25 | |
| 564 712 | 500 169 | 351 682 | 302 483 | 213 030 | 197 686 | 20 | 51 | 24 | 5 | 0 | 0 | 3 | 34 | 47 | 16 | 26 | |
| 1 216 749 | 799 793 | 1 098 346 | 729 425 | 118 403 | 70 368 | 17 | 51 | 28 | 4 | 0 | 0 | 11 | 51 | 31 | 7 | 27 | |
| 254 328 | 168 078 | 157 858 | 93 522 | 96 470 | 74 556 | 14 | 47 | 34 | 5 | 0 | 1 | 8 | 47 | 34 | 10 | 28 | |
| 52 256 | 23 926 | 52 100 | 23 773 | 156 | 153 | 12 | 45 | 42 | 1 | 0 | — | 4 | 37 | 37 | 22 | 29 | |
| 1 347 415 | 1 051 785 | 805 032 | 664 206 | 309 059 | 252 109 | 43 | 42 | 14 | 1 | 0 | 3 | 28 | 46 | 19 | 4 | 30 | |
| 567 103 | 367 465 | 192 020 | 116 885 | 217 733 | 157 657 | 28 | 54 | 17 | 1 | — | 1 | 32 | 45 | 18 | 4 | 31 | |
| 2 579 | 1 635 | 2 472 | 1 439 | — | — | 37 | 54 | 9 | — | — | — | — | 35 | 46 | 19 | 32 | |
| 313 289 | 213 298 | 94 865 | 60 136 | 131 950 | 97 352 | 31 | 50 | 18 | 1 | — | 1 | 30 | 51 | 16 | 2 | 33 | |
| 70 622 | 30 339 | 32 667 | 12 486 | 30 656 | 13 860 | 25 | 60 | 15 | — | — | 4 | 32 | 47 | 16 | 1 | 34 | |
| 46 570 | 35 622 | 7 413 | 5 131 | 20 258 | 20 079 | 22 | 66 | 10 | 2 | — | — | 70 | 22 | 7 | 1 | 35 | |
| 85 693 | 52 004 | 23 380 | 14 716 | 30 962 | 23 157 | 29 | 52 | 18 | 1 | — | 2 | 16 | 33 | 29 | 20 | 36 | |
| 37 688 | 24 369 | 22 721 | 14 618 | 3 727 | 2 942 | 12 | 65 | 22 | 1 | — | — | 21 | 54 | 22 | 3 | 37 | |
| 10 662 | 10 198 | 8 502 | 8 359 | 180 | 267 | 48 | 45 | 6 | 1 | — | 8 | 46 | 37 | 8 | 1 | 38 | |
| 163 328 | 108 595 | 115 958 | 76 209 | 16 969 | 12 633 | 27 | 49 | 19 | 5 | 0 | 5 | 31 | 41 | 19 | 4 | 39 | |
| 27 601 | 15 890 | 25 296 | 14 620 | 1 878 | 922 | 17 | 62 | 18 | 3 | — | 3 | 37 | 45 | 12 | 3 | 40 | |
| 4 788 | 2 394 | 2 397 | 1 153 | 251 | 308 | 27 | 56 | 17 | — | — | — | 41 | 52 | 7 | — | 41 | |
| 50 937 | 36 789 | 36 491 | 27 611 | 3 787 | 3 324 | 35 | 42 | 19 | 4 | — | 5 | 32 | 44 | 18 | 1 | 42 | |
| 62 954 | 39 802 | 43 333 | 26 205 | 7 333 | 4 812 | 26 | 47 | 20 | 7 | — | 8 | 22 | 39 | 24 | 7 | 43 | |
| 17 048 | 13 720 | 8 441 | 6 620 | 3 720 | 3 267 | 26 | 51 | 21 | 2 | 0 | 0 | 48 | 26 | 17 | 9 | 44 | |
| 613 564 | 573 288 | 495 426 | 470 629 | 73 974 | 80 788 | 59 | 30 | 10 | 1 | — | 3 | 24 | 49 | 20 | 4 | 45 | |
| 13 605 | 10 622 | 8 165 | 5 950 | 3 065 | 2 436 | 31 | 38 | 31 | — | — | — | 4 | 64 | 23 | 9 | 46 | |
| 2 559 | 1 738 | 1 115 | 490 | 1 334 | 1 178 | — | 91 | — | 9 | — | — | — | 100 | — | — | 47 | |
| 120 116 | 120 738 | 116 858 | 115 135 | 2 475 | 4 708 | 57 | 35 | 8 | 0 | — | 4 | 18 | 58 | 18 | 2 | 48 | |
| 221 333 | 200 618 | 179 097 | 154 446 | 32 564 | 43 001 | 71 | 18 | 10 | 1 | — | 4 | 28 | 40 | 21 | 7 | 49 | |
| 135 063 | 148 057 | 103 230 | 121 640 | 12 974 | 14 236 | 54 | 37 | 8 | 1 | — | 1 | 26 | 58 | 14 | 1 | 50 | |
| 120 888 | 91 515 | 86 961 | 72 968 | 21 562 | 15 229 | 50 | 37 | 12 | 1 | — | 3 | 25 | 38 | 27 | 7 | 51 | |
| 3 420 | 2 437 | 1 628 | 483 | 383 | 1 031 | 16 | 40 | 41 | 3 | — | 3 | 19 | 27 | 48 | 3 | 52 | |
| 2 416 | 1 965 | 1 128 | 383 | 97 | 774 | 18 | 37 | 41 | 4 | — | 4 | 7 | 28 | 58 | 3 | 53 | |
| 406 | 300 | — | — | 260 | 240 | 20 | 80 | — | — | — | — | 90 | 10 | — | — | 54 | |
| 598 | 172 | 500 | 100 | 26 | 17 | 6 | 26 | 68 | — | — | — | 32 | 45 | 17 | 6 | 55 | |
| 166 126 | 107 389 | 164 114 | 106 451 | 2 012 | 938 | 23 | 48 | 25 | 4 | 0 | 1 | 16 | 45 | 30 | 8 | 56 | |
| 149 753 | 98 651 | 147 741 | 97 713 | 2 012 | 938 | 32 | 48 | 26 | 4 | — | 1 | 16 | 45 | 30 | 8 | 57 | |
| 16 173 | 8 498 | 16 173 | 8 498 | — | — | 27 | 52 | 20 | 1 | 0 | 2 | 17 | 46 | 22 | 13 | 58 | |
| 200 | 240 | 200 | 240 | — | — | 29 | 35 | 29 | 7 | — | — | — | 35 | 16 | 49 | 59 | |
| 9 722 | 7 973 | 9 688 | 7 957 | 34 | 16 | 5 | 67 | 16 | 12 | — | — | 8 | 17 | 75 | — | 60 | |
| 7 185 349 | 5 035 473 | 6 006 052 | 4 160 536 | 945 973 | 739 467 | 23 | 49 | 24 | 4 | 0 | 1 | 14 | 44 | 32 | 9 | 61 | |

16. Mengenteile der

| Lfd. Nr. | Land Verwaltungsbezirk Weinbaugbiet | Anteil der Erntemenge | | | | | | | | | |
|-------------|---|---------------------------------|----------------------|----------------------|----------------------|-----------------|--------------------------------|----------------------|----------------------|----------------------|-----------------|
| | | unter 60° | 60° bis unter 70° | 70° bis unter 80° | 80° bis unter 90° | 90° und mehr | unter 60° | 60° bis unter 70° | 70° bis unter 80° | 80° bis unter 90° | 90° und mehr |
| | | in % der Ernte 1964 an Weißmost | | | | | in % der Ernte 1964 an Rotmost | | | | |
| 1 | Nordrhein-Westfalen (Rheingebiet) | — | 5 | 42 | 39 | 14 | — | — | 39 | 55 | 6 |
| 2 | Hessen | 2 | 10 | 43 | 32 | 13 | — | 3 | 43 | 21 | 33 |
| 3 | RB Darmstadt (Bergstraße) | — | 19 | 50 | 24 | 7 | — | — | — | 100 | — |
| 4 | Wiesbaden (Rheingau) | 1 | 10 | 43 | 33 | 13 | — | 3 | 46 | 15 | 36 |
| 5 | Rheinland-Pfalz | 3 | 20 | 42 | 27 | 8 | 3 | 37 | 45 | 12 | 3 |
| 6 | Rheinland-Nassau | 4 | 24 | 43 | 24 | 5 | 3 | 13 | 47 | 29 | 8 |
| 7 | Mittelrhein | 1 | 31 | 52 | 14 | 2 | — | 27 | 55 | 18 | 0 |
| 8 | Nahe (RB Koblenz) | 1 | 20 | 39 | 32 | 8 | 1 | 30 | 44 | 25 | — |
| 9 | Obermosel | 37 | 51 | 10 | 2 | 0 | — | — | — | — | — |
| 10 | Saar | 1 | 6 | 50 | 38 | 5 | — | — | — | — | — |
| 11 | Ruwer | — | 8 | 66 | 21 | 5 | — | — | — | — | — |
| 12 | Mittelmosel | 1 | 20 | 47 | 26 | 6 | — | — | — | — | — |
| 13 | Untermosel | 3 | 30 | 47 | 18 | 2 | — | — | — | — | — |
| 14 | Ahr | 9 | 52 | 17 | 19 | 3 | 3 | 11 | 47 | 30 | 9 |
| 15 | Lahn | — | 10 | 80 | 10 | — | — | — | — | — | 100 |
| 16 | Rheinhessen | 1 | 16 | 41 | 31 | 11 | 2 | 29 | 47 | 19 | 3 |
| 17 | Worms und Umgegend | 1 | 16 | 40 | 28 | 15 | 4 | 34 | 43 | 17 | 2 |
| 18 | Oppenheim und Umgegend | 1 | 10 | 32 | 40 | 17 | — | 16 | 66 | 18 | — |
| 19 | Mainz und Umgegend | — | 5 | 34 | 43 | 18 | — | 14 | 70 | 14 | 2 |
| 20 | Ingelheim und Umgegend | — | 26 | 35 | 30 | 9 | — | 24 | 45 | 24 | 7 |
| 21 | Wiesbach | 3 | 13 | 43 | 35 | 6 | — | 41 | 39 | 17 | 3 |
| 22 | Bingen und Umgegend | — | 3 | 20 | 60 | 17 | — | 12 | 40 | 48 | — |
| 23 | Nahe (RB Rheinhessen) | 5 | 24 | 47 | 21 | 3 | — | 15 | 73 | 12 | — |
| 24 | Alzey und Umgegend | 1 | 18 | 49 | 26 | 6 | 1 | 30 | 51 | 18 | 0 |
| 25 | Pfalz | 3 | 20 | 42 | 27 | 8 | 3 | 43 | 44 | 8 | 2 |
| 26 | Mittelhaardt | 1 | 7 | 36 | 41 | 15 | 2 | 38 | 48 | 10 | 2 |
| 27 | Oberhaardt | 4 | 24 | 43 | 23 | 6 | 4 | 47 | 44 | 4 | 1 |
| 28 | Unterhaardt mit Zellertal | 1 | 15 | 48 | 29 | 7 | 3 | 50 | 35 | 10 | 2 |
| 29 | Nahe (RBPfalz) | 1 | 37 | 47 | 12 | 3 | 4 | 4 | 92 | — | — |
| 30 | Baden-Württemberg | 0 | 3 | 38 | 48 | 11 | 0 | 4 | 42 | 27 | 27 |
| 31 | Nordwürttemberg | 0 | 2 | 47 | 49 | 2 | — | 4 | 66 | 29 | 1 |
| 32 | Oberes Neckartal | — | 17 | 50 | 33 | — | — | — | — | 100 | — |
| 33 | Unteres Neckartal | — | 2 | 51 | 45 | 2 | — | 7 | 68 | 24 | 1 |
| 34 | Remstal | — | — | 32 | 63 | 5 | — | — | 69 | 26 | 5 |
| 35 | Enztal | 6 | — | 59 | 35 | — | — | 5 | 60 | 35 | — |
| 36 | Zabergäu | — | — | 32 | 68 | — | — | — | 63 | 37 | — |
| 37 | Kocher- und Jagsttal | — | — | 50 | 50 | — | — | — | 67 | 33 | — |
| 38 | Tauber- und Jagsttal | — | — | 63 | 37 | — | — | — | 100 | — | — |
| 39 | Nordbaden | — | 5 | 47 | 41 | 7 | 1 | 7 | 44 | 33 | 15 |
| 40 | Tauber- und Maintal | — | 4 | 60 | 32 | 4 | — | 7 | 33 | 40 | 20 |
| 41 | Neckar- und Jagsttal | — | — | 37 | 50 | 13 | — | — | 80 | 20 | — |
| 42 | Bergstraße | — | 14 | 48 | 38 | — | 6 | 11 | 44 | 17 | 22 |
| 43 | Kraichgau | — | — | 39 | 48 | 13 | — | 5 | 45 | 50 | — |
| 44 | Pfinz-, Enz- und Alb- | — | 9 | 46 | 36 | 9 | — | 11 | 33 | 23 | 33 |
| 45 | Südbaden | — | 2 | 20 | 53 | 25 | — | — | 2 | 18 | 80 |
| 46 | Seegegend | — | — | 33 | 67 | — | — | — | — | 60 | 40 |
| 47 | Oberes Rheintal | — | 50 | — | 50 | — | — | — | — | 50 | 50 |
| 48 | Markgräflerland | — | — | 29 | 59 | 12 | — | — | — | 19 | 81 |
| 49 | Kaiserstuhl | — | — | 8 | 38 | 54 | — | — | 8 | 8 | 84 |
| 50 | Breisgau | — | 5 | 16 | 50 | 29 | — | — | 3 | 21 | 76 |
| 51 | Ortenau und Bühler- | — | — | 15 | 52 | 33 | — | — | — | 11 | 89 |
| 52 | Südwürttemberg-Hohenzollern | — | 11 | 78 | 11 | — | — | 9 | 27 | 55 | 9 |
| 53 | Oberes Neckartal | — | 17 | 66 | 17 | — | — | 14 | 14 | 72 | — |
| 54 | Enztal | — | — | 100 | — | — | — | — | 50 | — | 50 |
| 55 | Bodenseegebiet | — | — | 100 | — | — | — | — | 50 | 50 | — |
| 56 | Bayern | 0 | 10 | 43 | 33 | 14 | — | 13 | 38 | 36 | 13 |
| 57 | RB Unterfranken | 0 | 11 | 46 | 31 | 12 | — | 13 | 38 | 36 | 13 |
| 58 | Mittelfranken | 0 | 4 | 30 | 43 | 23 | — | — | — | — | — |
| 59 | Übrige Gebiete | 37 | — | 35 | 11 | 17 | — | — | — | — | — |
| 60 | Saarland | 24 | 34 | 20 | 17 | 5 | — | — | — | 100 | — |
| 61 | Bundesgebiet (Länder mit Weinbau) | 2 | 17 | 42 | 30 | 9 | 2 | 26 | 44 | 17 | 11 |

Mostgewichte 1964 und 1965

| mit einem Mostgewicht | | | | | | | | | | Lfd. Nr. |
|---------------------------------|----------------------|----------------------|----------------------|-----------------|--------------------------------|----------------------|----------------------|----------------------|-----------------|-------------|
| unter 60° | 60° bis unter 70° | 70° bis unter 80° | 80° bis unter 90° | 90° und mehr | unter 60° | 60° bis unter 70° | 70° bis unter 80° | 80° bis unter 90° | 90° und mehr | |
| in % der Ernte 1965 an Weißmost | | | | | in % der Ernte 1965 an Rotmost | | | | | |
| 27 | 36 | 29 | 8 | — | 2 | 68 | 30 | — | — | 1 |
| 55 | 32 | 12 | 1 | — | 31 | 33 | 23 | 10 | 3 | 2 |
| 38 | 47 | 14 | 1 | — | — | 100 | — | — | — | 3 |
| 56 | 31 | 12 | 1 | — | 34 | 26 | 26 | 11 | 3 | 4 |
| 49 | 41 | 9 | 1 | 0 | 61 | 34 | 5 | 0 | 0 | 5 |
| 66 | 28 | 6 | 0 | 0 | 20 | 48 | 26 | 5 | 1 | 6 |
| 59 | 34 | 6 | 1 | 0 | 54 | 34 | 12 | — | — | 7 |
| 43 | 46 | 10 | 1 | — | 31 | 61 | 8 | — | — | 8 |
| 99 | 1 | — | — | — | — | — | — | — | — | 9 |
| 93 | 6 | 1 | — | — | — | — | — | — | — | 10 |
| 97 | 3 | — | — | — | — | — | — | — | — | 11 |
| 74 | 22 | 4 | 0 | 0 | — | — | — | — | — | 12 |
| 54 | 38 | 7 | 1 | — | — | — | — | — | — | 13 |
| 34 | 55 | 11 | — | — | 18 | 47 | 28 | 6 | 1 | 14 |
| 80 | 20 | — | — | — | 44 | 26 | 20 | 10 | — | 15 |
| 34 | 54 | 10 | 2 | 0 | 52 | 43 | 4 | 1 | — | 16 |
| 26 | 62 | 10 | 2 | 0 | 61 | 36 | 3 | 0 | — | 17 |
| 31 | 43 | 20 | 6 | 0 | 10 | 90 | — | — | — | 18 |
| 45 | 48 | 7 | 0 | — | 73 | 27 | — | — | — | 19 |
| 29 | 62 | 9 | 0 | — | 41 | 55 | 4 | — | — | 20 |
| 40 | 53 | 7 | 0 | — | 39 | 48 | 10 | 3 | — | 21 |
| 18 | 58 | 14 | 8 | 2 | 28 | 52 | 20 | — | — | 22 |
| 65 | 30 | 5 | — | — | 77 | 23 | — | — | — | 23 |
| 39 | 51 | 9 | 1 | 0 | 48 | 47 | 4 | 1 | — | 24 |
| 49 | 39 | 9 | 2 | 1 | 67 | 29 | 4 | 0 | 0 | 25 |
| 42 | 44 | 11 | 3 | 0 | 68 | 28 | 4 | — | — | 26 |
| 53 | 37 | 8 | 1 | 1 | 65 | 31 | 4 | 0 | 0 | 27 |
| 42 | 46 | 10 | 1 | 1 | 66 | 31 | 3 | — | — | 28 |
| 60 | 33 | 7 | — | — | 59 | 41 | — | — | — | 29 |
| 26 | 55 | 18 | 1 | — | 8 | 53 | 33 | 6 | — | 30 |
| 47 | 50 | 3 | — | — | 10 | 67 | 22 | 1 | — | 31 |
| 17 | 83 | — | — | — | — | 50 | 50 | — | — | 32 |
| 58 | 41 | 1 | — | — | 9 | 69 | 22 | — | — | 33 |
| 21 | 68 | 11 | — | — | — | 26 | 74 | — | — | 34 |
| 19 | 71 | 10 | — | — | 8 | 76 | 16 | — | — | 35 |
| 71 | 29 | — | — | — | 9 | 87 | 4 | — | — | 36 |
| 46 | 54 | — | — | — | 13 | 70 | 13 | 4 | — | 37 |
| 29 | 71 | — | — | — | 75 | 25 | — | — | — | 38 |
| 10 | 49 | 37 | 4 | — | 13 | 51 | 32 | 4 | — | 39 |
| — | 46 | 50 | 4 | — | — | 64 | 29 | 7 | — | 40 |
| 11 | 67 | 22 | — | — | — | 75 | 25 | — | — | 41 |
| 5 | 45 | 45 | 5 | — | 16 | 50 | 28 | 6 | — | 42 |
| 20 | 48 | 29 | 3 | — | 12 | 52 | 36 | — | — | 43 |
| 15 | 46 | 31 | 8 | — | 36 | 19 | 36 | 9 | — | 44 |
| 10 | 64 | 25 | 1 | — | — | 24 | 57 | 19 | — | 45 |
| 25 | 75 | — | — | — | — | 100 | — | — | — | 46 |
| — | 100 | — | — | — | — | 50 | 50 | — | — | 47 |
| 4 | 89 | 7 | — | — | — | 41 | 47 | 12 | — | 48 |
| — | 56 | 33 | 11 | — | — | 22 | 67 | 11 | — | 49 |
| 5 | 63 | 32 | — | — | — | 25 | 57 | 18 | — | 50 |
| 19 | 43 | 36 | 2 | — | — | 11 | 63 | 26 | — | 51 |
| — | 71 | 29 | — | — | — | 71 | 29 | — | — | 52 |
| — | 80 | 20 | — | — | — | 75 | 25 | — | — | 53 |
| — | — | — | — | — | — | — | 100 | — | — | 54 |
| — | 50 | 50 | — | — | — | 100 | — | — | — | 55 |
| 22 | 53 | 21 | 4 | 0 | 12 | 37 | 36 | 15 | — | 56 |
| 23 | 53 | 20 | 4 | 0 | 12 | 37 | 36 | 15 | — | 57 |
| 15 | 45 | 38 | 2 | — | — | — | — | — | — | 58 |
| 49 | 39 | 12 | — | — | — | — | — | — | — | 59 |
| 84 | 12 | 2 | 0 | 0 | 100 | — | — | — | — | 60 |
| 45 | 43 | 11 | 1 | 0 | 43 | 40 | 15 | 2 | 0 | 61 |

17. Mostgewichte und Säuregehalt des Mostes 1964 und 1965

| Land Verwaltungsbezirk Weinbaugbiet | Weißmost | | Rotmost | | Weißmost | | | | | | | | Rotmost | | | | | | | |
|---|-----------------------------------|------|---------|----------|-------------------------------------|------|----------------------|------|---------------|----------|-------------------------------------|------|----------------------|------|---------------|------|--|--|--|--|
| | | | | | | | | | Säuregehalt | | | | | | | | | | | |
| | Durchschnittliches Mostgewicht | | | | Durchschnittli- cher Säuregehalt | | Anteil der Mostmenge | | | | Durchschnittli- cher Säuregehalt | | Anteil der Mostmenge | | | | | | | |
| | | | | | | | unter 10 % | | 10%, und mehr | | | | unter 10 % | | 10 % und mehr | | | | | |
| | 1964 | 1965 | 1964 | 1965 | 1964 | 1965 | 1964 | 1965 | 1964 | 1965 | 1964 | 1965 | 1964 | 1965 | 1964 | 1965 | | | | |
| in Grad Oechsle | | | | Promille | | % | | | | Promille | | % | | | | | | | | |
| Nordrhein-Westfalen | 81 | 66 | 83 | 68 | 7,3 | 13,7 | 97 | 37 | 3 | 63 | 6,3 | 8,7 | 100 | 38 | - | 62 | | | | |
| Hessen | 78 | 59 | 78 | 70 | 7,7 | 15,8 | 95 | 7 | 5 | 93 | 7,3 | 15,1 | 100 | 3 | - | 97 | | | | |
| RB Darmstadt (Bergstr.) | 75 | 62 | 80 | 65 | 6,7 | 14,0 | 98 | 8 | 2 | 92 | 8,0 | 12,0 | 100 | 10 | - | 90 | | | | |
| Wiesbaden (Rheingau) | 78 | 59 | 78 | 70 | 7,8 | 15,9 | 95 | 6 | 5 | 94 | 7,3 | 15,4 | 100 | 1 | - | 99 | | | | |
| Rheinland-Pfalz | 77 | 60 | 72 | 57 | 7,2 | 14,1 | 94 | 15 | 6 | 85 | 5,9 | 12,8 | 99 | 8 | 1 | 92 | | | | |
| Rheinland-Nassau | 75 | 57 | 78 | 66 | 8,3 | 16,5 | 87 | 5 | 13 | 95 | 7,1 | 11,8 | 99 | 4 | 1 | 96 | | | | |
| Mittelrhein | 73 | 59 | 74 | 58 | 7,1 | 16,7 | 98 | 3 | 2 | 97 | 6,7 | 12,8 | 100 | 13 | - | 87 | | | | |
| Nahe (RB Koblenz) | 78 | 60 | 74 | 63 | 7,2 | 14,3 | 92 | 14 | 8 | 86 | 6,8 | 12,1 | 100 | 12 | - | 88 | | | | |
| Obermosel | 63 | 45 | - | - | 10,0 | 17,8 | 56 | 1 | 44 | 99 | - | - | - | - | - | - | | | | |
| Saar | 79 | 49 | - | - | 8,8 | 18,0 | 84 | 1 | 16 | 99 | - | - | - | - | - | - | | | | |
| Elz | 77 | 47 | - | - | 8,4 | 18,1 | 88 | - | 12 | 100 | - | - | - | - | - | - | | | | |
| Mittelmosel | 77 | 58 | - | - | 8,4 | 17,2 | 91 | 4 | 9 | 96 | - | - | - | - | - | - | | | | |
| Untermosel | 74 | 57 | - | - | 8,6 | 16,5 | 86 | 3 | 14 | 97 | - | - | - | - | - | - | | | | |
| Ahr | 70 | 62 | 78 | 66 | 9,0 | 14,2 | 73 | 11 | 27 | 89 | 7,1 | 11,7 | 99 | 2 | 1 | 98 | | | | |
| Lahn | 75 | 57 | 95 | 62 | 8,5 | 13,9 | 100 | - | - | 100 | 8,0 | 10,8 | 100 | 16 | - | 84 | | | | |
| Rheinhessen | 78 | 63 | 74 | 60 | 6,3 | 12,8 | 99 | 22 | 1 | 78 | 6,2 | 12,2 | 100 | 17 | 0 | 83 | | | | |
| Worms und Umgegend | 79 | 64 | 73 | 59 | 6,5 | 12,2 | 100 | 20 | - | 80 | 6,0 | 11,9 | 100 | 19 | 0 | 81 | | | | |
| Oppenheim und Umgegend | 81 | 64 | 75 | 65 | 7,0 | 13,6 | 100 | 22 | - | 78 | 7,0 | 10,2 | 100 | 42 | - | 58 | | | | |
| Mainz und Umgegend | 82 | 63 | 75 | 59 | 6,2 | 13,6 | 100 | 14 | - | 86 | 7,4 | 11,3 | 100 | 5 | - | 95 | | | | |
| Jagelheim und Umgegend | 77 | 62 | 76 | 61 | 6,2 | 12,0 | 100 | 18 | - | 82 | 6,4 | 12,8 | 100 | 9 | - | 91 | | | | |
| Wiesbach | 78 | 63 | 73 | 61 | 5,8 | 12,2 | 98 | 28 | 2 | 72 | 6,0 | 11,8 | 99 | 24 | 1 | 76 | | | | |
| Bingen und Umgegend | 84 | 66 | 79 | 61 | 5,7 | 12,5 | 100 | 12 | - | 88 | 6,4 | 11,9 | 100 | 30 | - | 70 | | | | |
| Nahe (RB Rheinhessen) | 74 | 59 | 75 | 56 | 6,4 | 13,3 | 100 | 18 | - | 82 | 6,7 | 13,7 | 100 | 4 | - | 96 | | | | |
| Alzey und Umgegend | 77 | 62 | 74 | 59 | 6,2 | 13,3 | 99 | 26 | 1 | 74 | 5,7 | 12,4 | 100 | 24 | 0 | 76 | | | | |
| Pfalz | 76 | 60 | 71 | 55 | 7,1 | 13,3 | 94 | 16 | 6 | 84 | 5,7 | 13,1 | 99 | 5 | 1 | 95 | | | | |
| Mittelhaardt | 81 | 61 | 72 | 55 | 7,0 | 12,8 | 98 | 10 | 2 | 90 | 5,2 | 13,1 | 100 | 5 | - | 95 | | | | |
| Oberhaardt | 75 | 60 | 70 | 56 | 7,3 | 13,5 | 92 | 18 | 8 | 82 | 6,1 | 12,5 | 98 | 4 | 2 | 96 | | | | |
| Unterhaardt mit Zellertal | 78 | 62 | 71 | 56 | 6,7 | 13,0 | 99 | 11 | 1 | 89 | 6,2 | 13,5 | 99 | 5 | 1 | 95 | | | | |
| Nabe (RB Pfalz) | 73 | 58 | 74 | 59 | 6,1 | 14,4 | 99 | 7 | 1 | 93 | 6,1 | 13,8 | 100 | - | - | 100 | | | | |
| Baden-Württemberg | 83 | 65 | 81 | 67 | 6,8 | 11,4 | 96 | 28 | 4 | 72 | 6,7 | 12,2 | 96 | 21 | 4 | 79 | | | | |
| Nordwürttemberg | 79 | 58 | 77 | 64 | 6,8 | 14,1 | 99 | 13 | 1 | 87 | 6,5 | 12,5 | 99 | 11 | 1 | 89 | | | | |
| Oberes Neckartal | 77 | 60 | 84 | 67 | 7,7 | 16,3 | 100 | 27 | - | 73 | 6,0 | 16,0 | 100 | - | - | 100 | | | | |
| Unteres Neckartal | 79 | 57 | 77 | 64 | 6,9 | 14,7 | 99 | 7 | 1 | 93 | 6,5 | 12,8 | 99 | 11 | 1 | 89 | | | | |
| Romstal | 81 | 63 | 76 | 70 | 6,8 | 13,4 | 99 | 14 | 1 | 86 | 6,7 | 11,8 | 99 | 11 | 1 | 89 | | | | |
| Enztal | 77 | 62 | 77 | 66 | 6,8 | 12,4 | 99 | 23 | 1 | 77 | 6,9 | 11,7 | 99 | 24 | 1 | 76 | | | | |
| Zabergrün | 80 | 56 | 78 | 62 | 6,8 | 14,3 | 99 | 16 | 1 | 84 | 6,0 | 12,3 | 100 | 9 | - | 91 | | | | |
| Kocher- und Jagsttal | 80 | 60 | 78 | 64 | 6,4 | 14,4 | 99 | 16 | 1 | 84 | 6,9 | 13,2 | 100 | 3 | - | 97 | | | | |
| Tauber- und Jagsttal | 77 | 61 | 72 | 53 | 7,3 | 10,7 | 98 | 31 | 2 | 69 | 7,5 | 12,0 | 100 | 7 | - | 93 | | | | |
| Nordbaden | 79 | 67 | 80 | 66 | 7,0 | 11,5 | 95 | 40 | 5 | 60 | 7,4 | 11,7 | 93 | 28 | 7 | 72 | | | | |
| Tauber- und Mainstal | 78 | 69 | 81 | 65 | 6,3 | 10,3 | 99 | 54 | 1 | 46 | 6,1 | 10,6 | 100 | 45 | - | 55 | | | | |
| Neckar- und Jagsttal | 82 | 64 | 77 | 65 | 7,2 | 13,7 | 100 | 30 | - | 70 | 7,8 | 12,8 | 100 | - | - | 100 | | | | |
| Bergstraße | 76 | 68 | 74 | 63 | 6,9 | 12,0 | 100 | 32 | 0 | 68 | 7,1 | 12,0 | 99 | 40 | 1 | 60 | | | | |
| Kraichgau | 82 | 66 | 79 | 66 | 7,7 | 11,9 | 87 | 37 | 13 | 63 | 7,9 | 12,7 | 80 | 23 | 20 | 77 | | | | |
| Pfinz-, Enz- und Albtal | 78 | 67 | 88 | 70 | 6,1 | 10,3 | 95 | 37 | 5 | 63 | 7,3 | 10,3 | 98 | 15 | 2 | 85 | | | | |
| Südbaden | 86 | 67 | 94 | 73 | 6,8 | 10,6 | 95 | 39 | 5 | 61 | 7,1 | 11,5 | 96 | 35 | 4 | 65 | | | | |
| Seegengegend | 80 | 66 | 87 | 66 | 8,5 | 12,8 | 90 | 22 | 10 | 78 | 8,5 | 14,4 | 98 | - | 2 | 100 | | | | |
| Oberes Rheintal | 73 | 67 | 89 | 68 | - | - | - | - | - | - | - | - | - | - | - | - | | | | |
| Markgräflerland | 83 | 66 | 95 | 70 | 7,0 | 10,2 | 92 | 41 | 8 | 59 | 7,3 | 11,0 | 93 | 32 | 7 | 68 | | | | |
| Kaiserstuhl | 89 | 69 | 95 | 72 | 6,6 | 10,7 | 100 | 43 | - | 57 | 7,3 | 11,7 | 100 | 38 | - | 62 | | | | |
| Breisgau | 85 | 65 | 93 | 74 | 6,6 | 10,0 | 100 | 50 | - | 50 | 7,3 | 11,2 | 100 | 49 | - | 51 | | | | |
| Ortenau und Böhlinger- und Biedertal | 84 | 67 | 94 | 76 | 7,0 | 12,0 | 94 | 33 | 6 | 67 | 6,5 | 10,7 | 92 | 30 | 8 | 70 | | | | |
| Südwestfalen-Hohenzollern | 73 | 66 | 82 | 71 | 8,0 | 12,6 | 93 | 23 | 7 | 67 | 7,2 | 11,6 | 83 | - | 17 | 100 | | | | |
| Oberes Neckartal | 72 | 64 | 78 | 68 | 8,8 | 13,0 | 90 | 20 | 10 | 80 | 7,4 | 11,8 | 75 | - | 25 | 100 | | | | |
| Enztal | 75 | - | 85 | 79 | 8,0 | - | 100 | - | - | - | 7,0 | 11,0 | 100 | - | - | 100 | | | | |
| Bodenseengebiet | 76 | 75 | 88 | 64 | 6,0 | 11,2 | 100 | 70 | - | 30 | 8,0 | 13,7 | 100 | - | - | 100 | | | | |
| Bayern | 80 | 65 | 78 | 70 | 5,9 | 12,3 | 94 | 14 | 6 | 86 | 5,7 | 12,7 | 100 | 5 | - | 95 | | | | |
| RB Unterfranken | 79 | 65 | 78 | 70 | 5,9 | 12,2 | 97 | 15 | 3 | 85 | 5,7 | 12,7 | 100 | 5 | - | 95 | | | | |
| Mittelfranken | 83 | 66 | - | - | 6,1 | 14,1 | 83 | 13 | 17 | 87 | - | - | - | - | - | - | | | | |
| Übrige Gebiete | 68 | 61 | - | - | 8,1 | 10,3 | 100 | - | - | 100 | - | - | - | - | - | - | | | | |
| Saarland | 67 | 49 | 86 | 59 | 8,0 | 16,0 | 64 | 3 | 36 | 97 | 7,0 | 9,0 | 100 | 100 | - | - | | | | |
| Bundesgebiet (Länder mit Weinbau) | 78 | 61 | 75 | 61 | 7,1 | 13,7 | 94 | 17 | 6 | 83 | 6,2 | 12,6 | 98 | 12 | 2 | 88 | | | | |

**18. Bewertung wichtiger Wachstumsfaktoren im Weinbau
Bundesgebiet *)**

| Jahr | Frostschäden durch Winterfröste | | | | Frostschäden durch Frühjahrsfröste | | | | Winterfeuchtigkeit | | |
|------|----------------------------------|----------|----------|--------|------------------------------------|----------|----------|--------|--------------------|-------------|---------|
| | keine | schwache | mittlere | starke | keine | schwache | mittlere | starke | zu gering | ausreichend | zu hoch |
| | in % der einschlägigen Meldungen | | | | | | | | | | |
| 1955 | 96 | 3 | . | 1 | 86 | 8 | . | 6 | . | . | . |
| 1956 | . | . | . | . | 96 | 2 | 1 | 1 | . | . | . |
| 1957 | . | . | . | . | 55 | 11 | 10 | 24 | 6 | 93 | 1 |
| 1958 | . | . | . | . | 100 | 0 | — | — | 1 | 97 | 2 |
| 1959 | . | . | . | . | 81 | 8 | 5 | 6 | 21 | 79 | 0 |
| 1960 | . | . | . | . | 83 | 7 | 4 | 6 | 65 | 35 | — |
| 1961 | . | . | . | . | 100 | — | 0 | — | 2 | 93 | 5 |
| 1962 | 98 | 2 | 0 | 0 | 99 | 1 | 0 | 0 | 1 | 95 | 4 |
| 1963 | 44 | 19 | 20 | 17 | 98 | 1 | 1 | 0 | 67 | 33 | — |
| 1964 | 95 | 4 | 1 | — | 99 | 1 | — | — | 49 | 51 | — |
| 1965 | 99 | 1 | 0 | 0 | 99 | 1 | 0 | 0 | 1 | 91 | 8 |

| Jahr | Holzreife | | | Austrieb der Reben | | | Gescheinansatz | | | Verlauf der Blüte | | |
|------|----------------------------------|--------|-----|--------------------|--------|-----|----------------|--------|-----|-------------------|--------|-----|
| | schlecht | mittel | gut | schlecht | mittel | gut | schlecht | mittel | gut | schlecht | mittel | gut |
| | in % der einschlägigen Meldungen | | | | | | | | | | | |
| 1955 | 5 | 62 | 33 | 8 | 61 | 31 | . | . | . | . | . | . |
| 1956 | 29 | 54 | 17 | 63 | 33 | 4 | . | . | . | . | . | . |
| 1957 | 9 | 61 | 30 | 8 | 52 | 40 | . | . | . | . | . | . |
| 1958 | 1 | 31 | 68 | 1 | 24 | 75 | . | . | . | . | . | . |
| 1959 | 0 | 20 | 80 | 2 | 34 | 64 | 2 | 55 | 43 | 1 | 67 | 32 |
| 1960 | 0 | 11 | 89 | 1 | 15 | 84 | 3 | 16 | 81 | 1 | 9 | 90 |
| 1961 | 1 | 51 | 48 | 2 | 57 | 41 | 3 | 69 | 28 | 2 | 34 | 64 |
| 1962 | 1 | 40 | 59 | 4 | 54 | 42 | 3 | 62 | 35 | 12 | 60 | 28 |
| 1963 | 6 | 49 | 45 | 18 | 63 | 19 | 3 | 35 | 62 | 12 | 68 | 20. |
| 1964 | 1 | 43 | 56 | 0 | 37 | 63 | 0 | 18 | 82 | — | 5 | 95 |
| 1965 | 1 | 27 | 72 | 2 | 29 | 69 | 1 | 22 | 77 | 5 | 33 | 62 |

| Jahr | Ansatz der Trauben | | | Entwicklung der Trauben | | | | | |
|----------------------------------|--------------------|--------|-----|-------------------------|--------|-----|-----------|--------|-----|
| | schlecht | mittel | gut | August | | | September | | |
| | | | | schlecht | mittel | gut | schlecht | mittel | gut |
| | | | | | | | | | |
| in % der einschlägigen Meldungen | | | | | | | | | |
| 1955 | . | . | . | 12 | 50 | 38 | 11 | 53 | 36 |
| 1956 | 58 | 38 | 4 | 46 | 46 | 8 | 42 | 41 | 17 |
| 1957 | 25 | 46 | 29 | 6 | 41 | 53 | 17 | 59 | 24 |
| 1958 | 2 | 46 | 52 | 3 | 40 | 57 | 1 | 21 | 78 |
| 1959 | 1 | 39 | 60 | — | 12 | 88 | — | 12 | 88 |
| 1960 | 3 | 16 | 81 | 3 | 62 | 35 | 4 | 59 | 37 |
| 1961 | 8 | 79 | 13 | 37 | 58 | 5 | 6 | 44 | 50 |
| 1962 | 2 | 70 | 28 | 3 | 55 | 42 | 11 | 61 | 28 |
| 1963 | 2 | 27 | 71 | 1 | 42 | 57 | 2 | 33 | 65 |
| 1964 | — | 12 | 88 | 6 | 47 | 47 | 1 | 25 | 74 |
| 1965 | 1 | 41 | 58 | 6 | 60 | 34 | 36 | 59 | 5 |

*) Länder mit Weinbau.

**19. Mostgewicht und Säuregehalt des Mostes
Bundesgebiet *)**

| Jahr | Weißmost | | | | | | Rotmost | | | | | | | |
|------|--------------------------|----------------------|----------------------|----------------------|-----------------|-----------------------|-----------------------|--------------------------|----------------------|----------------------|----------------------|-----------------|-----------------------|-----------------------|
| | Mostgewicht nach Oechsle | | | | | Ø Most- gewicht | Ø Säure- gehalt | Mostgewicht nach Oechsle | | | | | Ø Most- gewicht | Ø Säure- gehalt |
| | Anteil des Mostertrages | | | | | | | Anteil des Mostertrages | | | | | | |
| | weniger als 60° | 60° bis unter 70° | 70° bis unter 80° | 80° bis unter 90° | 90° und mehr | | | weniger als 60° | 60° bis unter 70° | 70° bis unter 80° | 80° bis unter 90° | 90° und mehr | | |
| | % | | | | | Grad | Promille | % | | | | | Grad | Promille |
| 1954 | 32 | 45 | 18 | 4 | 1 | . | 12,7 | 19 | 57 | 20 | 4 | 0 | . | 10,3 |
| 1955 | 13 | 48 | 33 | 6 | 0 | 69 | 12,2 | 18 | 51 | 25 | 5 | 1 | 65 | 11,3 |
| 1956 | 41 | 44 | 14 | 1 | — | 62 | 13,6 | 9 | 59 | 28 | 4 | 0 | 66 | 11,2 |
| 1957 | 11 | 47 | 32 | 9 | 1 | 69 | 13,0 | 10 | 54 | 30 | 6 | 0 | 68 | 12,3 |
| 1958 | 13 | 41 | 35 | 9 | 2 | 69 | 11,2 | 13 | 48 | 26 | 11 | 2 | 68 | 9,7 |
| 1959 | 0 | 2 | 7 | 31 | 60 | 92 | 7,4 | — | 5 | 24 | 45 | 26 | 85 | 6,6 |
| 1960 | 14 | 47 | 30 | 8 | 1 | 68 | 9,8 | 16 | 49 | 25 | 9 | 1 | 66 | 9,3 |
| 1961 | 5 | 24 | 47 | 21 | 3 | 73 | 9,3 | 6 | 41 | 39 | 11 | 3 | 70 | 7,8 |
| 1962 | 11 | 18 | 37 | 29 | 5 | 74 | 10,8 | 5 | 37 | 36 | 17 | 5 | 72 | 9,5 |
| 1963 | 13 | 37 | 36 | 12 | 2 | 69 | 10,5 | 5 | 32 | 42 | 18 | 3 | 72 | 9,0 |
| 1964 | 2 | 17 | 42 | 30 | 9 | 78 | 7,1 | 2 | 26 | 44 | 17 | 11 | 75 | 6,2 |
| 1965 | 45 | 43 | 11 | 1 | 0 | 61 | 13,7 | 43 | 40 | 15 | 2 | 0 | 61 | 12,6 |

*) Länder mit Weinbau.

20. Entwicklung der Schätzungen beim Weinmost
in hl je ha (Bundesgebiet *)

| Jahr | Weinmost insgesamt | | | Weißmost | | | Rotmost | | |
|------|--------------------|---------|----------|-----------|---------|----------|-----------|---------|----------|
| | September | Oktober | November | September | Oktober | November | September | Oktober | November |
| 1954 | — | 51,7 | 52,6 | — | 54,0 | 54,0 | — | 59,1 | 58,9 |
| 1955 | — | 40,0 | 40,1 | — | 40,9 | 40,7 | — | 44,2 | 46,5 |
| 1956 | — | 14,7 | 15,6 | — | 16,9 | 17,9 | — | 5,8 | 6,2 |
| 1957 | 38,2 | 37,4 | 38,5 | 38,5 | 37,9 | 39,3 | 43,7 | 40,9 | 41,0 |
| 1958 | 63,9 | 75,8 | 81,1 | 64,5 | 76,6 | 81,4 | 68,8 | 82,1 | 88,8 |
| 1959 | 61,9 | 67,3 | 70,5 | 62,6 | 68,5 | 72,0 | 67,7 | 71,9 | 73,3 |
| 1960 | 82,0 | 107,4 | 115,8 | 82,3 | 107,5 | 116,0 | 88,2 | 121,4 | 127,1 |
| 1961 | 49,1 | 52,5 | 53,9 | 48,9 | 52,9 | 54,2 | 54,0 | 55,6 | 58,0 |
| 1962 | 57,3 | 59,5 | 58,5 | 57,5 | 60,1 | 58,7 | 61,2 | 62,2 | 63,8 |
| 1963 | 70,1 | 80,0 | 88,3 | 70,6 | 80,0 | 89,3 | 70,9 | 84,1 | 86,6 |
| 1964 | 89,6 | 101,5 | 104,7 | 89,7 | 101,9 | 105,3 | 94,9 | 108,1 | 110,0 |
| 1965 | 79,3 | 79,6 | 73,2 | 79,1 | 79,1 | 72,3 | 84,7 | 87,0 | 84,2 |

*) Länder mit Weinbau.

21. Erlöse bei Mostverkäufen während der Lese
DM je hl

| Land | 1951 | 1952 | 1953 | 1954 | 1955 | 1956 | 1957 | 1958 | 1959 | 1960 | 1961 | 1962 | 1963 | 1964 | 1965 |
|----------------------------------|------|------|------|------|------|------|------|------|------|-------------------|-------------------|-------------------|-------------------|------|------|
| Weinmost insgesamt ¹⁾ | | | | | | | | | | | | | | | |
| Nordrhein-Westfalen . . . | 87 | 93 | 113 | 109 | — | 210 | — | — | — | — | — | — | — | — | — |
| Hessen | 90 | 83 | 119 | 102 | 121 | 210 | — | — | — | 54 | 109 | 136 | 133 | 75 | 114 |
| Rheinland-Pfalz | 74 | 77 | 109 | 102 | 101 | 214 | — | — | — | 49 | 102 | 117 | 79 | 60 | 103 |
| Baden-Württemberg . . . | — | 117 | 144 | 124 | 127 | 190 | — | — | — | 100 ¹⁾ | 139 ¹⁾ | 135 ¹⁾ | 130 ¹⁾ | 133 | 125 |
| Bayern | 97 | 95 | 142 | 101 | 136 | 224 | — | — | — | 80 | 168 | 194 | 168 | 99 | 135 |
| Saarland | — | — | — | — | — | — | — | — | — | 70 | 118 | 101 | 100 | 74 | 103 |
| Bundesgebiet ²⁾ . . . | 78 | 83 | 114 | 105 | 106 | 211 | 127 | 82 | 127 | 53 | 105 | 121 | 87 | 67 | 105 |
| Weißmost | | | | | | | | | | | | | | | |
| Nordrhein-Westfalen . . . | 89 | 94 | 114 | 110 | — | — | — | — | — | — | — | — | — | — | — |
| Hessen | 89 | 82 | 118 | 101 | 121 | 210 | — | — | — | 52 | 109 | 135 | 92 | 73 | 113 |
| Rheinland-Pfalz | 79 | 78 | 110 | 108 | 106 | 216 | — | 79 | — | 51 | 113 | 130 | 82 | 68 | 114 |
| Baden-Württemberg . . . | — | 115 | 131 | 118 | 113 | 184 | — | — | — | 93 | 129 | 128 | 123 | 131 | 113 |
| Bayern | 97 | 95 | 142 | 100 | 137 | 224 | — | 116 | — | 80 | 168 | 194 | 168 | 99 | 135 |
| Saarland | — | — | — | — | — | — | — | — | — | 70 | 118 | 101 | 100 | 74 | 103 |
| Bundesgebiet ²⁾ . . . | 80 | 81 | 112 | 108 | 107 | 214 | — | 84 | 132 | 53 | 114 | 130 | 88 | 74 | 114 |
| Rotmost | | | | | | | | | | | | | | | |
| Nordrhein-Westfalen . . . | 85 | 89 | 108 | 104 | — | — | — | — | — | — | — | — | — | — | — |
| Hessen | 125 | 105 | 177 | 123 | 133 | 302 | — | 205 | — | 187 | 158 | 200 | 183 | 163 | 210 |
| Rheinland-Pfalz | 50 | 69 | 105 | 67 | 73 | 159 | — | 66 | — | 43 | 53 | 68 | 65 | 39 | 74 |
| Baden-Württemberg . . . | — | 128 | 173 | 140 | 149 | 205 | — | — | — | 108 | 160 | 173 | 147 | 139 | 155 |
| Bayern | 102 | 95 | 122 | 129 | 125 | 200 | — | — | — | 55 | 150 | 180 | 160 | 142 | 131 |
| Saarland | — | — | — | — | — | — | — | — | — | — | — | — | — | — | — |
| Bundesgebiet ²⁾ . . . | 60 | 77 | 112 | 80 | 87 | 183 | — | 84 | 96 | 47 | 62 | 78 | 81 | 48 | 81 |

1) Einschl. Most aus gemischten Beständen. — 2) Länder mit Weinbau.

22. Verkauf von Speisetrauben, Mengen und Erlöse

| Land | Verkaufte Mengen in dz | | | | | | | | Durchschnittserlöse je dz in DM | | | | | | | |
|----------------------------------|------------------------|------|-------|------|-------|------|-------|------|---------------------------------|------|------|------|------|------|------|------|
| | Weiß | | | | Rot | | | | Weiß | | | | Rot | | | |
| | 1962 | 1963 | 1964 | 1965 | 1962 | 1963 | 1964 | 1965 | 1962 | 1963 | 1964 | 1965 | 1962 | 1963 | 1964 | 1965 |
| Hessen | — | — | — | — | — | — | — | — | — | — | — | — | — | — | — | — |
| Rheinland-Pfalz | 151 | 244 | 1 847 | 245 | 847 | 555 | 2 180 | 173 | 65 | 60 | 53 | 77 | 61 | 55 | 42 | 59 |
| Baden-Württemberg . . . | 3 575 | — | — | — | 1 200 | — | — | — | 79 | — | — | — | 80 | — | — | — |
| Bayern | — | — | — | — | — | — | — | — | — | — | — | — | — | — | — | — |
| Bundesgebiet ¹⁾ . . . | 3 726 | — | — | — | 2 047 | — | — | — | 78 | — | — | — | 72 | — | — | — |

1) Länder mit Weinbau.

23. Benotung des Wuchstums und der Güte der Trauben *)
(1 = sehr gut, 2 = gut, 3 = mittel, 4 = gering, 5 = sehr gering)

| Jahr | Stand der Reben | | | | Güte der Trauben |
|------|-----------------|------|------|--------|------------------|
| | Mai | Juni | Juli | August | September |
| 1950 | 2,1 | 2,1 | 2,2 | 2,2 | 2,9 |
| 1951 | 2,1 | 2,1 | 2,4 | 2,3 | 2,8 |
| 1952 | 2,3 | 2,4 | 2,3 | 2,3 | 2,2 |
| 1953 | 3,0 | 3,0 | 3,0 | 2,9 | 2,1 |
| 1954 | 2,5 | 2,4 | 2,6 | 2,7 | 3,5 |
| 1955 | 2,7 | 2,7 | 2,8 | 2,8 | 2,9 |
| 1956 | 3,9 | 3,8 | 3,7 | 3,9 | 3,6 |
| 1957 | 3,2 | 3,0 | 3,0 | 2,9 | 3,0 |
| 1958 | 2,1 | 2,1 | 2,3 | 2,3 | 2,4 |
| 1959 | 2,3 | 2,2 | 2,2 | 2,1 | 1,6 |
| 1960 | 2,1 | 1,9 | 2,0 | 2,1 | 2,7 |
| 1961 | 2,4 | 2,4 | 2,8 | 3,0 | 2,8 |
| 1962 | 2,4 | 2,5 | 2,5 | 2,5 | — |
| 1963 | 2,9 | 2,5 | 2,3 | 2,3 | — |
| 1964 | 2,0 | 1,8 | 1,9 | 2,1 | — |
| 1965 | 2,1 | 2,1 | 2,3 | 2,3 | — |

*) Bundesgebiet, Länder mit Weinbau.

24. Mostausbeute nach Rebsorten *)
Liter Most je 50 kg Trauben

| Rebsorte | 1961 | 1962 | 1963 | 1964 | 1965 |
|------------------------|------|------|------|------|------|
| Silvaner | 36,8 | 37,1 | 38,8 | 40,0 | 33,9 |
| Riesling | 35,9 | 35,1 | 37,2 | 38,0 | 32,4 |
| Müller-Thurgau | 37,9 | 37,6 | 38,9 | 41,0 | 34,9 |
| Portugieser | 39,9 | 38,8 | 41,0 | 40,0 | 37,5 |
| Burgunder | 33,8 | 35,9 | 36,9 | 37,0 | 34,6 |

25. Hektarerträge nach Rebsorten *)

| Rebsorte | 1961 | 1962 | 1963 | 1964 | 1965 |
|------------------------|------|------|-------|-------|------|
| Silvaner | 49,2 | 50,0 | 98,8 | 105,2 | 73,7 |
| Riesling | 56,9 | 58,9 | 66,1 | 97,8 | 61,4 |
| Müller-Thurgau | 60,5 | 68,9 | 100,6 | 117,9 | 80,6 |
| Portugieser | 70,4 | 78,7 | 96,7 | 124,1 | 95,3 |
| Burgunder | 32,1 | 32,0 | 44,3 | 76,8 | 60,4 |

26. Weinerzeugung 1965
in hl

| Land Regierungsbezirk Betriebsart (Schwerpunkt) | Erzeugter Wein | | | Traubenmost zur Weinherstellung 1) | | |
|---|------------------|------------------|---|---------------------------------------|----------------|---|
| | ins- gesamt | Weiß- wein | Rot-, Schiller- wein, Weißherbst | ins- gesamt | Weiß- wein | Rot-, Schiller- wein, Weißherbst |
| Nordrhein - Westfalen | 998 | 895 | 103 | — | — | — |
| RB Düsseldorf | 196 | 195 | 1 | — | — | — |
| Köln | 779 | 677 | 102 | — | — | — |
| Aachen | 3 | 3 | — | — | — | — |
| Münster | — | — | — | — | — | — |
| Detmold | — | — | — | — | — | — |
| Arnsberg | 20 | 20 | — | — | — | — |
| Hessen | 153 421 | 150 570 | 2 851 | — | — | — |
| RB Darmstadt | 12 169 | 12 075 | 94 | — | — | — |
| Kassel | 24 | 24 | — | — | — | — |
| Wiesbaden | 141 228 | 138 471 | 2 757 | — | — | — |
| Rheinland - Pfalz | 3 667 646 | 3 177 035 | 490 611 | 139 032 | 123 009 | 16 023 |
| darunter: | | | | | | |
| Weinbau | 2 774 901 | 2 536 627 | 238 274 | 57 446 | 50 961 | 6 485 |
| Winzergenossenschaft | 582 238 | 401 269 | 180 969 | 15 300 | 11 326 | 3 974 |
| Weingroßhandel usw. | 260 269 | 193 287 | 66 982 | 58 314 | 53 020 | 5 294 |
| Einzelhandel mit Wein | 16 744 | 14 771 | 1 973 | 915 | 645 | 270 |
| Gewerbliche Lagerung von Wein | 4 743 | 3 626 | 1 117 | 1 594 | 1 594 | — |
| Gaststättenbetrieb | 11 207 | 9 983 | 1 224 | 250 | 250 | — |
| Sektkellerei | 16 508 | 16 498 | 10 | 5 198 | 5 198 | — |
| RB Koblenz | 516 277 | 495 637 | 20 640 | 39 973 | 36 147 | 3 826 |
| Trier | 557 338 | 557 308 | 30 | 30 689 | 30 534 | 155 |
| Montabaur | 5 436 | 5 398 | 38 | 231 | 225 | 6 |
| Rheinhessen | 1 187 239 | 1 069 393 | 117 846 | 33 860 | 30 147 | 3 713 |
| Pfalz | 1 401 356 | 1 049 299 | 352 057 | 34 279 | 25 956 | 8 323 |
| Baden - Württemberg | 977 890 | 606 731 | 371 159 | — | — | — |
| RB Nordwürttemberg | 368 934 | 133 117 | 235 817 | — | — | — |
| Nordbaden | 69 366 | 52 762 | 16 604 | — | — | — |
| Südbaden | 526 037 | 417 424 | 108 613 | — | — | — |
| Südwestfalen - Hohenzollern | 13 553 | 3 428 | 10 125 | — | — | — |
| Bayern | 127 900 | 125 673 | 2 227 | 14 190 | 13 285 | 905 |
| RB Oberbayern | 1 351 | 915 | 436 | 25 | 25 | — |
| Niederbayern | — | — | — | — | — | — |
| Oberpfalz | 34 | 34 | — | 13 | 13 | — |
| Oberfranken | 96 | 90 | 6 | 25 | 19 | 6 |
| Mittelfranken | 5 006 | 4 982 | 24 | 848 | 548 | 300 |
| Unterfranken | 121 040 | 119 379 | 1 661 | 13 279 | 12 680 | 599 |
| Schwaben | 373 | 273 | 100 | — | — | — |
| Saarland | 4 591 | 4 571 | 20 | — | — | — |
| Bundesgebiet 2) | 4 932 446 | 4 065 475 | 866 971 | 153 222 | 136 294 | 16 928 |
| davon Betriebsart: | | | | | | |
| Weinbau | 3 047 621 | 2 765 487 | 282 134 | 63 244 | 56 436 | 6 808 |
| Winzergenossenschaft | 1 355 362 | 935 660 | 419 702 | 20 738 | 16 764 | 3 974 |
| Weingroßhandel usw. | 450 002 | 301 634 | 148 368 | 61 002 | 55 126 | 5 876 |
| Einzelhandel mit Wein | 30 522 | 20 997 | 9 525 | 1 027 | 757 | 270 |
| Gewerbliche Lagerung von Wein | 6 555 | 4 557 | 1 998 | 1 594 | 1 594 | — |
| Gaststättenbetrieb | 23 917 | 18 963 | 4 954 | 404 | 404 | — |
| Sektkellerei | 17 094 | 16 923 | 171 | 5 198 | 5 198 | — |
| Weinbrennerei | 958 | 889 | 69 | 15 | 15 | — |
| Herstellung von Vermut- und aromatisiertem Wein | 297 | 297 | — | — | — | — |
| Weinessigfabrikation | 118 | 68 | 50 | — | — | — |

1) In den Betrieben mit Weinerzeugung am 31.12.1965 vorhandene Mengen. — 2) Länder mit Weinbau.

9. Anbau von Gemüse unter Glas
Anbau insgesamt (Gewächshäuser und Frühbeete)
1 000 qm

| Land/Jahr | Blumenkohl | Kohlrabi | Kopfsalat | Gurken | Tomaten | Zusammen | Rettich | Radies | Übrige Arten | Insgesamt |
|------------------------------------|------------|----------|-----------|--------|---------|----------|---------|------------------|-------------------|-----------|
| Schleswig-Holstein 1960 | 5 | 31 | 75 | 41 | 96 | 248 | . | . | . | . |
| 1961 | 3 | 14 | 69 | 37 | 70 | 194 | . | . | . | . |
| 1962 | 4 | 15 | 70 | 48 | 74 | 210 | . | . | . | . |
| 1963 | 2 | 15 | 71 | 28 | 74 | 191 | . | . | . | . |
| 1964 | 3 | 13 | 47 | 31 | 59 | 153 | . | . | . | . |
| 1965 | 3 | 12 | 31 | 20 | 42 | 108 | — | 3 | 3 | 114 |
| Hamburg 1960 | . | . | . | . | . | . | . | . | . | . |
| 1961 | 132 | 70 | 339 | 385 | 267 | 1 193 | . | 76 | 166 | 1 435 |
| 1962 | . | . | . | . | . | . | . | . | . | . |
| 1963 | . | . | . | . | . | . | . | . | . | . |
| 1964 | 132 | 70 | 339 | 385 | 267 | 1 193 | . | . | . | . |
| 1965 | 110 | 78 | 293 | 309 | 206 | 996 | 5 | 77 | 121 | 1 200 |
| Niedersachsen 1960 | 56 | 83 | 202 | 180 | 321 | 842 | . | . | 47 ²⁾ | 889 |
| 1961 | 54 | 99 | 182 | 176 | 316 | 827 | . | 26 ¹⁾ | 85 | 938 |
| 1962 | 55 | 133 | 157 | 121 | 284 | 750 | . | . | 91 ²⁾ | 841 |
| 1963 | 51 | 121 | 138 | 192 | 219 | 721 | . | . | 112 ²⁾ | 833 |
| 1964 | 33 | 87 | 147 | 135 | 197 | 599 | . | . | 59 ²⁾ | 658 |
| 1965 | 15 | 97 | 176 | 274 | 197 | 759 | 8 | 177 | 83 | 1 027 |
| Bremen 1960 | . | . | . | . | . | . | . | . | . | . |
| 1961 | 0 | 2 | 5 | 1 | 7 | 15 | . | . | . | . |
| 1962 | . | . | . | . | . | . | . | . | . | . |
| 1963 | . | . | . | . | . | . | . | . | . | . |
| 1964 | 0 | 3 | 3 | 3 | 7 | 16 | . | . | . | . |
| 1965 | 0 | 3 | 3 | 1 | 5 | 12 | — | 1 | 0 | 13 |
| Nordrhein-Westfalen 1960 | 61 | 295 | 643 | 266 | 558 | 1 824 | . | . | . | . |
| 1961 | 67 | 302 | 813 | 284 | 590 | 2 056 | . | 25 | 188 | 2 270 |
| 1962 | 49 | 367 | 581 | 310 | 513 | 1 821 | . | . | . | . |
| 1963 | 46 | 387 | 771 | 362 | 572 | 2 138 | . | . | . | . |
| 1964 | 44 | 363 | 705 | 291 | 571 | 1 974 | . | . | . | . |
| 1965 | 28 | 349 | 745 | 315 | 618 | 2 054 | 17 | 30 | 105 | 2 206 |
| Hessen 1960 | 31 | 72 | 173 | 143 | 123 | 541 | . | . | 37 | 578 |
| 1961 | . | . | . | . | . | . | . | . | . | . |
| 1962 | . | . | . | . | . | . | . | . | . | . |
| 1963 | 13 | 83 | 141 | 117 | 122 | 475 | . | . | 55 | 529 |
| 1964 | 14 | 64 | 151 | 100 | 142 | 470 | . | . | 48 | 518 |
| 1965 | 8 | 64 | 91 | 67 | 128 | 358 | . | . | 29 | 387 |
| Rheinland-Pfalz 1960 | 9 | 25 | 102 | 49 | 46 | 231 | . | . | . | . |
| 1961 | 10 | 25 | 113 | 50 | 63 | 260 | 20 | . | 18 | 298 |
| 1962 | 16 | 33 | 105 | 44 | 54 | 251 | . | . | . | . |
| 1963 | 10 | 19 | 88 | 34 | 53 | 204 | . | . | . | . |
| 1964 | 10 | 19 | 61 | 24 | 42 | 157 | . | . | . | . |
| 1965 | 11 | 21 | 66 | 27 | 47 | 170 | 21 | 19 | 16 | 226 |
| Baden-Württemberg 1960 | 95 | 152 | 641 | 365 | 363 | 1 615 | . | . | . | . |
| 1961 | 73 | 133 | 627 | 337 | 423 | 1 593 | . | . | . | . |
| 1962 | 91 | 169 | 709 | 373 | 475 | 1 817 | . | . | . | . |
| 1963 | 85 | 109 | 719 | 294 | 491 | 1 697 | . | . | . | . |
| 1964 | 76 | 147 | 512 | 242 | 423 | 1 400 | . | . | . | . |
| 1965 | 48 | 96 | 618 | 406 | 412 | 1 580 | 413 | 347 | 101 | 2 441 |
| Bayern 1960 | 53 | 165 | 487 | 670 | 164 | 1 539 | . | . | . | . |
| 1961 | 57 | 180 | 577 | 771 | 194 | 1 778 | . | . | . | . |
| 1962 | 66 | 223 | 636 | 807 | 230 | 1 962 | . | . | . | . |
| 1963 | 41 | 191 | 521 | 712 | 226 | 1 690 | . | . | . | . |
| 1964 | 56 | 218 | 532 | 661 | 232 | 1 699 | . | . | . | . |
| 1965 | 31 | 163 | 475 | 709 | 268 | 1 645 | 417 | 130 | 70 | 2 262 |
| Saarland 1960 | 0 | 0 | 3 | 2 | 1 | 1 | . | . | . | . |
| 1961 | 0 | 1 | 4 | 3 | 2 | 10 | . | . | 3 | 12 |
| 1962 | 0 | 1 | 4 | 3 | 3 | 11 | . | . | 1 | 12 |
| 1963 | 0 | 3 | 6 | 3 | 4 | 17 | . | . | 2 | 19 |
| 1964 | 0 | 1 | 7 | 3 | 4 | 16 | . | . | 4 | 20 |
| 1965 | 0 | 2 | 6 | 4 | 11 | 14 | 0 | 3 | 3 | 20 |
| Berlin (West) 1960 | . | . | . | . | . | . | . | . | . | . |
| 1961 | 1 | 8 | 5 | 6 | 8 | 27 | . | . | . | . |
| 1962 | . | . | . | . | . | . | . | . | . | . |
| 1963 | . | . | . | . | . | . | . | . | . | . |
| 1964 | 0 | 6 | 4 | 3 | 6 | 19 | . | . | . | . |
| 1965 | 0 | 7 | 3 | 3 | 6 | 20 | . | 1 | 4 | 24 |
| Bundesgebiet 1960 | 429 | 880 | 2 667 | 2 101 | 2 109 | 8 186 | . | . | . | . |
| 1961 | 415 | 900 | 2 971 | 2 190 | 2 104 | 8 581 | . | . | . | . |
| 1962 | 424 | 1 060 | 2 623 | 2 297 | 2 017 | 8 421 | . | . | . | . |
| 1963 | 364 | 1 107 | 2 780 | 2 118 | 2 032 | 8 310 | . | . | . | . |
| 1964 | 367 | 993 | 2 510 | 1 877 | 1 949 | 7 697 | . | . | . | . |
| 1965 | 753 | 891 | 2 506 | 2 134 | 1 931 | 7 715 | 882 | 787 | 536 | 9 921 |

1) Einschl. Rettich. — 2) Einschl. Rettich und Radies.

Anhang
Literaturverzeichnis

| Titel der Veröffentlichung des Beitrages | Erschienen in (Quelle) | Erscheinungsfolge bzw. Seitenangabe |
|--|-------------------------------------|---|
| Statistisches Bundesamt | | |
| Gemüse | Fachserie B, Reihe 2/I | unregelmäßig März – Dez. (versch. Untertitel) 20 – 21 Berichte |
| Obst | 2/II | unregelmäßig Mai – Dez. (versch. Untertitel) 11 – 12 Berichte |
| Wein | 2/III | unregelmäßig März – Dez. (versch. Untertitel) 12 – 14 Berichte |
| Baumschulen | 2/V | unregelmäßig Okt. – Dez. (versch. Untertitel) 3 Berichte |
| Anbauabsichten im Erwerbgemüsebau 1965 | Wirtschaft u. Statistik, Heft 4/65 | Seite 243 |
| Anbau und Ernte von Gemüse 1965 | 11/65 | 733 |
| Obsternte 1965 | 11/65 | 735 |
| Pflanzenbestände in Baumschulen 1965 | 12/65 | 808 |
| Weinmosternte 1965 | 2/66 | 118 |
| Statistisches Landesamt Schleswig – Holstein (23) Kiel I, Mühlenweg 166 Postfach) | | |
| Anbauabsichten im Erwerbgemüsebau 1965 | Statistische Berichte C I/ 2 | jährlich |
| Anbau von Gemüse und anderen Gartengewächsen zum Verkauf 1965 | C I/ 3 | jährlich |
| Ernteberichterstattung über Gemüse 1965 | C II/ 2 | unregelmäßig monatl. April – Okt. (versch. Untertitel) |
| Ernteberichterstattung über Obst 1965 | C II/ 3 | unregelmäßig monatl. Mai – Okt. (versch. Untertitel) |
| Pflanzenbestände in Baumschulen 1965 | C II/ 5 | jährlich |
| Statistisches Landesamt Hamburg (2 Hamburg 11, Steckelhörn 12) | | |
| Obsternte 1965 | Statistische Berichte C II/ 3 | jährlich |
| Niedersächsisches Landesverwaltungsamt – Statistik – (3 Hannover 1, Auestraße 14 Postfach 107) | | |
| Anbauabsichten im Erwerbgemüsebau 1965 | Statistische Berichte C I/ 2 | jährlich |
| Anbau von Gemüse und anderen Gartengewächsen zum Verkauf 1965 | C I/ 3 | jährlich |
| Ernteberichterstattung über Gemüse 1965 | C II/ 2 | unregelmäßig monatl. April – Okt. (versch. Untertitel) |
| Ernteberichterstattung über Obst 1965 | C II/ 3 | unregelmäßig monatl. Mai – Okt. (versch. Untertitel) |
| Der beabsichtigte Anbau von Gemüse 1965 | Statistische Monatshefte, Heft 4/65 | Seite 121 |
| Wachstumsstand und Ernteschätzung von Gemüse 1965 | 1965 | unregelmäßig monatl. April – Okt. (versch. Untertitel) |
| Wachstumsstand und Ernteschätzung von Obst 1965 | 1965 | unregelmäßig monatl. Mai – Okt. (versch. Untertitel) |
| Verkaufsanbau von Gemüse und Erdbeeren 1965 | 1/66 | Seite 21 |
| Statistisches Landesamt Nordrhein – Westfalen (4 Düsseldorf, Ludwig – Beck – Straße 23, Postfach 1105) | | |
| Anbauabsichten im Erwerbgemüsebau 1965 | Statistische Berichte C I/ 2 | jährlich |
| Anbau von Gemüse und anderen Gartengewächsen zum Verkauf 1965 | C I/ 3 | jährlich |
| Ernteberichterstattung über Gemüse 1965 | C II/ 2 | unregelmäßig monatl. April – Okt. (versch. Untertitel) |
| Ernteberichterstattung über Obst 1965 | C II/ 3 | unregelmäßig monatl. Mai – Okt. (versch. Untertitel) |
| Pflanzenbestände in Baumschulen 1965 | C II/ 5 | jährlich |
| Hessisches Statistisches Landesamt (62 Wiesbaden, Rheinstraße 35/37) | | |
| Anbauabsichten im Erwerbgemüsebau 1965 | Statistische Berichte C I/ 2 | jährlich |
| Anbau von Gemüse und anderen Gartengewächsen zum Verkauf 1965 | C I/ 3 | jährlich |
| Ernteberichterstattung über Gemüse 1965 | C II/ 2 | unregelmäßig monatl. April – Okt. (versch. Untertitel) |
| Ernteberichterstattung über Obst 1965 | C II/ 3 | unregelmäßig monatl. Mai – Okt. (versch. Untertitel) |

Literaturverzeichnis

| Titel der Veröffentlichung/des Beitrages | Erschienen in (Quelle) | Erscheinungsfolge bzw. Seitenangabe |
|---|---|---|
| Hessisches Statistisches Landesamt (62 Wiesbaden, Rheinstraße 35/37) | | |
| Wachstumstand der Reben, Weinmostemte 1965 | Statistische Berichte C II/ 4 | unregelmäßig monatl. Juni – Nov. (versch. Untertitel) |
| Pflanzenbestände in Baumschulen 1965 | C II/ 5 | jährlich |
| Weinbestände 1965 | C IV/ 5 | jährlich |
| Gemüseanbau in Unterglasanlagen 1956 – 1965 | Stat u. Wirtschaft in Hessen, Heft 1/66 | Seite 13 |
| Weinmostemte 1965 | 1/66 | 15 |
| Statistisches Landesamt Rheinland-Pfalz (5427 Bad Ems, Mainzerstraße 15/16) | | |
| Anbauabsichten im Erwerbsgemüsebau 1965 | Statistische Berichte C I/ 2 | jährlich |
| Anbau von Gemüse und anderen Gartengewächsen zum Verkauf 1965 | C I/ 3 | jährlich |
| Ernteberichterstattung über Gemüse 1965 | C II/ 2 | unregelmäßig monatl. April – Okt. (versch. Untertitel) |
| Ernteberichterstattung über Obst 1965 | C II/ 3 | unregelmäßig monatl. Mai – Okt. (versch. Untertitel) |
| Wachstumstand der Reben, Weinmostemte 1965 | C II/ 4 | unregelmäßig monatl. Juni – Nov. (versch. Untertitel) |
| Pflanzenbestände in Baumschulen 1965 | C II/ 5 | jährlich |
| Weinbestände 1965 | C IV/ 5 | jährlich |
| Strukturelle Umschichtungen im Obstbau 1951 – 1965 | Statistische Monatshefte, Heft 2/66 | Seite 29 |
| Wein – Obst – und Gemüsebau 1965 | 2/66 | 34 |
| Die Ernteaussichten für 1965 | 8/65 | 209 Wein, Obst, Gemüse |
| Statistisches Landesamt Baden-Württemberg (7 Stuttgart 1, Kienestraße 41, Postfach 898) | | |
| Anbauabsichten im Erwerbsgemüsebau 1965 | Statistische Berichte C I/ 2 | jährlich |
| Anbau von Gemüse und anderen Gartengewächsen zum Verkauf 1965 | C I/ 3 | jährlich |
| Ernteberichterstattung über Gemüse 1965 | C II/ 2 | unregelmäßig monatl. April – Okt. (versch. Untertitel) |
| Ernteberichterstattung über Obst 1965 | C II/ 3 | unregelmäßig monatl. Mai – Okt. (versch. Untertitel) |
| Wachstumstand der Reben, Weinmostemte 1965 | C II/ 4 | unregelmäßig monatl. Juni – Nov. (versch. Untertitel) |
| Pflanzenbestände in Baumschulen 1965 | C II/ 5 | jährlich |
| Weinbestände 1965 | C IV/ 5 | jährlich |
| Produktion- und Angebotsverhältnisse in den Baumschulen 1965 | Statistische Monatshefte, Heft 3/66 | Seite 76 |
| Weinbestände 1965 | 6/66 | ... |
| Bayerisches Statistisches Landesamt (8 München 2, Neuhauser Straße 51) | | |
| Anbauabsichten im Erwerbsgemüsebau 1965 | Statistische Berichte C I/ 2 | jährlich |
| Anbau von Gemüse und anderen Gartengewächsen zum Verkauf 1965 | C I/ 3 | jährlich |
| Ernteberichterstattung über Gemüse 1965 | C II/ 2 | unregelmäßig monatl. April – Okt. (versch. Untertitel) |
| Ernteberichterstattung über Obst 1965 | C II/ 3 | unregelmäßig monatl. Mai – Okt. (versch. Untertitel) |
| Wachstumstand der Reben, Weinmostemte 1965 | C II/ 4 | unregelmäßig monatl. Juni – Nov. (versch. Untertitel) |
| Pflanzenbestände in Baumschulen 1965 | C II/ 5 | jährlich |
| Weinbestände 1965 | C IV/ 5 | jährlich |
| Bodennutzung und Ernte 1965 | Bayern in Zahlen, Heft 2/66 | Seite 53 Obst, Gemüse, Wein |
| Statistisches Amt des Saarlandes (66 Saarbrücken 1, Hardenbergstraße 3) | | |
| Anbauabsichten im Erwerbsgemüsebau 1965 | Statistische Berichte C I/ 2 | jährlich |
| Anbau von Gemüse und anderen Gartengewächsen zum Verkauf 1965 | C I/ 3 | jährlich |
| Ernteberichterstattung über Gemüse 1965 | C II/ 2 | unregelmäßig monatl. April – Okt. (versch. Untertitel) |
| Ernteberichterstattung über Obst 1965 | C II/ 3 | unregelmäßig monatl. Mai – Okt. (versch. Untertitel) |
| Wachstumstand der Reben, Weinmostemte 1965 | C II/ 4 | unregelmäßig monatl. Juni – Nov. (versch. Untertitel) |
| Pflanzenbestände in Baumschulen 1965 | C II/ 5 | jährlich |
| Weinbestände 1965 | C IV/ 5 | jährlich |

Literaturverzeichnis

| Titel der Veröffentlichung/des Beitrages | Erschienen in (Quelle) | Erscheinungsfolge bzw. Seitenangabe |
|--|-------------------------------|---|
| Statistisches Landesamt Berlin (1 Berlin 62 Schöneberg, Salzburger Straße 21 – 25) | | |
| Ernteberichterstattung über Gemüse 1965 | Statistische Berichte C II/ 2 | unregelmäßig monatl. April – Okt. (versch. Untertitel) |
| Ernteberichterstattung über Obst 1965 | C II/ 3 | unregelmäßig monatl. Mai – Okt. (versch. Untertitel) |
| Pflanzenbestände in Baumschulen 1965 | Q II/ 5 | jährlich |

Fachserie B:

Land- und Forstwirtschaft, Fischerei

Reihe 1: Bodennutzung und Ernte

Eine Jahreszusammenstellung enthält die Ergebnisse der Bodennutzungserhebungen und der Erntestatistik der landwirtschaftlichen Feldfrüchte und des Grünlandes sowie eine Darstellung des Witterungsverlaufs und seines Einflusses auf die Pflanzenentwicklung.

Die Reihe 1 untergliedert sich in die Einzeltitel **I. Bodennutzung** (jährlich 2 bis 3 Berichte) und **II. Landwirtschaftliche Feldfrüchte und Grünland** (jährlich etwa 27 Berichte).

Reihe 2: Gartenbau und Weinwirtschaft

In einer Jahreszusammenstellung sind die Ergebnisse über den Anbau und die Ernte von Gemüse, die Zahl der ertragfähigen Obstbäume und die Obsternte, die Rebflächen, die Weinmosternte, Weinerzeugung und den Weinbestand, den Anbau von Zierpflanzen und die Pflanzenbestände in Baumschulen enthalten.

Über den Wachstumsstand und die Ernten werden die Ergebnisse in den Einzeltiteln **I. Gemüse** (jährlich etwa 20 Berichte), **II. Obst** (jährlich etwa 10 Berichte), **III. Weinwirtschaft** (jährlich etwa 10 Berichte), **IV. Zierpflanzen** (dreijährlich) und **V. Pflanzenbestände in Baumschulen** (jährlich 3 Berichte) veröffentlicht.

Reihe 3: Viehwirtschaft

Eine Jahreszusammenstellung bringt Ergebnisse über die Viehbestände, die Milcherzeugung und -verwendung, die Schlachtungen, das durchschnittliche Schlachtgewicht und die Gesamtschlachtmenge, über die Schlachtier- und Fleischbeschau und über Geflügelbrütereien und -schlachtereien.

In den Einzeltiteln **I. Viehbestand** (jährlich 8 Berichte), **II. Milch** (jährlich 24 Berichte), **III. Schlachtungen und Fleischgewinnung** (jährlich 24 Berichte), **IV. Schlachtier- und Fleischbeschau** (jährlich 1 Bericht), **V. Geflügel** (jährlich 12 Berichte) werden für kürzere Berichtszeiträume teilweise vorläufige Ergebnisse gebracht.

Reihe 4: Fischerei

In einer Jahreszusammenstellung sind die Fangergebnisse und die wichtigsten Betriebsmerkmale der Hochsee- und Küstenfischerei sowie die Fangergebnisse der Bodenseefischerei zusammengefaßt.

In dieser Reihe erscheinen die Einzeltitel **I. Fangergebnis der Hochsee- und Küstenfischerei** (jährlich 25 Berichte) und **II. Fangergebnis der Bodenseefischerei** (jährlich 6 Berichte).

Reihe 5: Betriebe, Arbeitskräfte und technische Betriebsmittel

- I. Betriebsgrößenstruktur (jährlich)
- II. Arbeitskräfte (zweijährlich)
- III. Technische Betriebsmittel (unregelmäßig)

Ergebnisse einmaliger Zählungen

Als Einzelveröffentlichungen erscheinen die Ergebnisse der Landwirtschaftszählung und der Arbeitskräfte-, Gartenbau-, Forst- und Binnenfischereierhebung, sowie aus der Volkszählung die Ergebnisse der Kleinflächenerhebung. Sie wurden für jede Erhebung in fortlaufend nummerierte Hefte gegliedert, zu denen z. T. Vorberichte mit vorläufigen Ergebnissen herausgegeben wurden.

Systematisches Verzeichnis

Erzeugnisgliederung für die Land-, Forst-, Jagdwirtschaft und Fischerei (Ausgabe 1959).

Prospekte mit ausführlichen Angaben sind beim W. KOHLHAMMER VERLAG, 65 Mainz, Postfach 1150 erhältlich.

HERAUSGEBER: STATISTISCHES BUNDESAMT · WIESBADEN
VERLAG: W. KOHLHAMMER GMBH · STUTTGART UND MAINZ