

**STATISTISCHES
BUNDESAMT
WIESBADEN**

LAND- UND FORSTWIRTSCHAFT, FISCHEREI

Reihe 2

Gartenbau und Weinbau

1961



W. KOHLHAMMER VERLAG

STATISTISCHES
BUNDESAMT
WIESBADEN

FACHSERIE **B**

LAND- UND FORSTWIRTSCHAFT, FISCHEREI

Reihe 2

Gartenbau und Weinbau

1961

Hinweis:

Die zuletzt als Band 263 der „Statistik der Bundesrepublik Deutschland“ veröffentlichten Ergebnisse über Gartenbau und Weinbau erscheinen nunmehr als Jahresband in der

Reihe 2: „Gartenbau und Weinbau“

innerhalb der neuen Fachserie B, „Land- und Forstwirtschaft“, Fischerei“.



Bestellnummer: B 2 — j 61

VERLAG: W. KOHLHAMMER GMBH, STUTTGART UND MAINZ



62.2905e

Inhaltsverzeichnis

| | Seite |
|--|-------|
| Vorbemerkung | 4 |
| Textteil | |
| I. Gartengewächse im Rahmen der Bodennutzungserhebung | 5 |
| II. Obstanbau und -ernte | 6 |
| III. Gemüseanbau und -ernte | 9 |
| IV. Anbau und Ernte von Heil- und Gewürzpflanzen | 13 |
| V. Anbau von Zierpflanzen | 14 |
| VI. Pflanzenbestände in Baumschulen | 15 |
| VII. Weinmosternte | 16 |
| Zusammenfassende Übersichten | |
| 1. Bedeutung der Witterung für den Obst-, Gemüse- und Weinbau nach ihrer Bewertung durch die Berichterstatter | 23 |
| 2. Wachstumsstandsbeurteilungen und Ernteschätzungen | |
| des Obstes | 24 |
| des Gemüses | 24 |
| 3. Im Durchschnitt monatlich eingekaufte Mengen an Obst und Gemüse und ausgegebene Beträge in 4-Personen-Arbeitnehmerhaushalten der mittleren Verbrauchergruppe je Haushaltsmitglied | 26 |
| 4. Durchschnittlicher Verbrauch an Obst und Gemüse in 4-Personen-Arbeitnehmerhaushalten der mittleren Verbrauchergruppe je Haushaltsmitglied | 26 |
| 5. Umfang der Berichterstattung Oktober 1961 | 26 |
| Tabellenteil | |
| 1. Ausgewählte Ergebnisse der Bodennutzungserhebung | 27 |
| 2. Obsternte | 28 |
| 3. Obsterträge in ausgewählten Obstbaukreisen | 36 |
| 4. Anbauabsichten und tatsächlicher Anbau von Gemüse 1950 bis 1961 | 38 |
| 5. Anbau und Ernte von Gemüse | 50 |
| 6. Anbau und Ernte von Gemüse unter Glas | 64 |
| 7. Anbauflächen von Gemüse in einigen kreisfreien Städten und Landkreisen | 65 |
| 8. Hektarerträge von Gemüse in einigen kreisfreien Städten und Landkreisen | 68 |
| 9. Anbau von Zierpflanzen | 70 |
| 10. Pflanzenbestände in Baumschulen | 72 |
| 11. Weinmosternte, ertragfähige Rebfläche | 78 |
| 12. Güte des Weinmostes | 80 |
| 13. Mostgewichte | 82 |
| 14. Anbau und Ernte von Heil- und Gewürzpflanzen | 83 |

Vorbemerkung

Der vorliegende Band enthält die Ergebnisse der nach dem Gesetz über Bodennutzungserhebung und Ernteberichterstattung vom 3. 12. 1958 durchgeführten Erhebungen, soweit sie den Anbau und die Ernte von Gartengewächsen und Weinmost betreffen.

Die Angaben über das Gemüse sowie den Anbau von Zierpflanzen konnten 1961 auch nach größeren Verwaltungsbezirken dargestellt werden, weil die Flächenangaben aus dem Material der allgemein durchgeführten Gartenbauerhebung gewonnen wurden. Dagegen sind die Ergebnisse der Pflanzenbestände in Baumschulen, wie in den Vorjahren, nur für Bundesländer verfügbar.

Neben den eigentlichen gartenbaulichen Statistiken wurden, wie auch in den Vorjahren, in dieser Veröffentlichung zusammenfassende Auszüge aus den Wirtschaftsrechnungen über den Verbrauch an Obst und Gemüse in den Arbeitnehmerhaushaltungen (Fachserie M, Preise, Löhne, Wirtschaftsrechnungen, Reihe 13) gebracht.

Die entsprechenden Veröffentlichungen über Gartenbau und Weinbau der vorangegangenen Jahre sind unter dem Titel: StBRD in dem Band 263 für 1960 (mit langjährigen Übersichten) Band 242 für 1959, Band 223 für 1958, Band 206 für 1957, Band 176 für 1956, Band 155 für 1955, Band 136 für 1954, Band 120 für 1953, Band 86 für 1950—52 erschienen.

Besondere Ausführungen enthalten Band 242 über die Stichprobenerhebung der Apfelernte, Band 223 über die Ergebnisse der repräsentativen Obstbaumzählung 1958 (Obstbaumzählung 1951 in Band 76), Band 206 über die Rebflächen und Weinmosternte von 1950—1957. Die Verbreitung von Erdbeeren und Spargel ist kartenmäßig dargestellt in Band 136 und von Erbsen und Bohnen in Band 155.

Eine Karte über die Verbreitung des Gemüseanbaues insgesamt nach Gemeinden (Punktkarte) ist in Band 120 enthalten.

Der vorliegende Band wurde in der Abteilung Ernährungs- und Landwirtschaftsstatistik des Ltd. Regierungsdirektors Dr. Rauterberg, von Oberregierungsrat Dr. Walter und Dr. Schubring bearbeitet.

Berichtigung

Im Band 263 ist auf S. 30 die Beschriftung der Spalte 97 wie folgt zu ändern: Fläche der vorjährigen und älteren Erdbeerkulturen.

I. Gartengewächse im Rahmen der Bodennutzungserhebung

Nach dem Gesetz über Bodennutzungserhebung und Erntebereichterstattung vom 3. 12. 1958 (BGBl I Seite 895) werden jährliche Erhebungen über die Bodenflächen und deren Nutzung und Berichterstattungen über Wachstumstand und Ernte von Erzeugnissen der Landwirtschaft, des Gartenbaues und des Weinbaues als Bundesstatistik durchgeführt (vgl. S. 21).

Die Bodennutzungserhebung gliedert sich in verschiedene Einzelerhebungen, von denen die Bodennutzungsvor-, -haupt- und -nacherhebung hauptsächlich die Feststellung der Wirtschaftsfläche nach Hauptnutzungs- und Kulturarten und des Anbaus von landwirtschaftlichen Haupt- und Zwischenfrüchten zum Ziele haben.

Weitere Einzelerhebungen betreffen den Anbau von Gemüse, Erdbeeren und Zierpflanzen, die Pflanzenbestände in Baumschulen sowie den Heil- und Gewürzpflanzenanbau.

Neben den jährlichen Anbauermittlungen der einzelnen Kulturen werden für diese auch Ernteschätzungen durchgeführt.

Der vorliegende Band enthält die ausführlichen Ergebnisse der unter den §§ 6—9 des Gesetzes über Bodennutzungserhebung und Erntestatistik durchgeführten Erhebungen sowie die Erntermittlungen für Obst, Gemüse, Weinmost und Heil- und Gewürzpflanzen.

Als Ergänzung zu diesen Erhebungen sind aus dem Band Bodennutzung und Ernte 1961 die im Zusammenhang des vorliegenden Bandes interessierenden Flächenarten in der Tabelle 1 auf Seite 27 zusammengestellt. Bei diesen Flächen handelt es sich um die Haus- und Kleingärten, die privaten und öffentlichen Parkanlagen einschließlich der Friedhöfe, die Obstanlagen, die Baumschulen, die Rebflächen sowie um die auf dem Ackerland angebauten Gartengewächse und Heil- und Gewürzpflanzen.

Nach der Bodennutzungserhebung 1960 und 1961 ergaben sich für diese Flächen folgende Ergebnisse:

Ausgewählte Ergebnisse der Bodennutzungserhebung

Bundesgebiet ohne Berlin

| Bodennutzungsart | 1961 | 1960 | Zu-(+) bzw. Abnahme (-) 1961 gegen | |
|--|---------|-------|------------------------------------|---------|
| | | | 1960 | 1955/60 |
| | 1000 ha | | % | |
| Haus- und Kleingärten | 370,5 | 367,0 | + 1,0 | - 2,6 |
| Private Parkanlagen | 35,2 | 37,8 | - 6,8 | + 26,4 |
| Öffentliche Parkanlagen und Friedhöfe | 76,5 | 75,3 | + 1,7 | - |
| Baumschulen | 11,4 | 10,6 | + 7,6 | + 36,4 |
| Obstanlagen | 78,4 | 73,6 | + 6,5 | + 9,5 |
| Heil- und Gewürzpflanzen | 0,8 | 0,6 | + 20,8 | - 14,3 |
| Gartengewächse auf dem Ackerland und im Erwerbsanbau | 89,4 | 91,0 | - 1,8 | + 5,6 |
| Weißweizen im Ertrag | 54,5 | 52,7 | + 3,4 | + 12,5 |
| Rotweizen im Ertrag | 8,6 | 8,2 | + 5,2 | + 14,2 |
| Gemischte Reben | 3,1 | 3,3 | - 4,1 | - 30,0 |
| Ertragsfähige Rebfläche insgesamt | 66,3 | 64,2 | + 3,2 | + 9,6 |
| Nicht im Ertrag stehende Rebflächen | 12,6 | 13,9 | - 9,4 | - 14,1 |

Die Haus- und Kleingärten mit rd. 370000 ha sind als Standort der gärtnerischen Kulturpflanzen von besonderer Bedeutung.

Nach der Obstbaumzählung 1958 (bzw. 1951 für Beerenobst) wurden rd. 100 Millionen Obstbäume und -sträucher in Haus- und Kleingärten gezählt, für die eine Fläche von 250000 bis 300 000 ha anzunehmen ist. Außerdem werden Gemüse, Erdbeeren und Zierpflanzen in großem Umfang in Haus- und Kleingärten angebaut.

Die Parkanlagen, Rasenflächen und Friedhöfe sind mit über 110 000 ha ebenfalls als Standort für Erzeugnisse des erwerbsmäßigen Gartenbaues von beträchtlicher Bedeutung. Die privaten Parkanlagen haben sich gegenüber dem Vorjahr um rd. 7% verringert. Die öffentlichen Parkanlagen und Friedhöfe zeigen gegenüber dem Vorjahr eine Erweiterung um rd. 2%. Mit früheren Jahren läßt sich für diese Fläche ein Vergleich nicht durchführen,

weil vor 1960 in diesen Flächen die Sportplätze enthalten waren, die nunmehr unter Flug- und Übungsplätze (mit rd. 184 000 ha) nachgewiesen werden.

Die geschlossenen Obstanlagen, die im wesentlichen nur die zum Obstbau ohne Unterkulturen genutzten Flächen darstellen, haben sich gegenüber 1960 um rd. 7% und gegen 1951 sogar um 12% erhöht. Die weitaus stärkste Erweiterung gegenüber dem Vorjahr ist mit 18% in Bayern und mit 17% in Nordrhein-Westfalen zu verzeichnen, während in Schleswig-Holstein ein Rückgang um 9% ermittelt wurde. Obstanlagen auf Wiesen, Weiden oder auf Ackerland werden nicht als Obstanlagen, sondern entsprechend den Unterkulturen als Wiesen, Weiden oder als Ackerland ausgewiesen.

Die im Rahmen der Bodennutzungserhebung nachgewiesene Baumschulfläche bezieht sich auf sämtliche Anzuchtflächen von Gehölzen einschließlich der reinen Forstbaumschulen, jedoch ohne die Pflanzgärten der Forstbetriebe. Die Fläche ist gegenüber dem Vorjahr um rd. 8%, im Vergleich zum Durchschnitt der Jahre 1955/60 sogar um 36% gestiegen.

Gemüse, Erdbeeren und sonstige Gartengewächse (das sind Zierpflanzen sowie Gemüse- und Blumensamenbau) auf dem Ackerland und im Erwerbsgartenbau werden im Rahmen der Bodennutzungserhebung in einer Gesamtsumme nachgewiesen. Für 1961 ergab sich für diese Kulturen eine Fläche von rd. 89 000 ha. Demgegenüber weist die Gemüsehaupterhebung 1961 für den erwerbsmäßigen Anbau von Gemüse, Erdbeeren und Zierpflanzen eine Summe der Anbauflächen von rd. 85 000 ha aus.

Gartengewächse 1961

1000 ha

| Land | Gemüse, Erdbeeren und sonstige Gartengewächse auf dem Ackerland und im Erwerbsgartenbau (Bodennutzungserhebung 1961) | Erwerbsmäßiger Anbau von Gemüse, Erdbeeren und Zierpflanzen (Gemüsehaupterhebung 1961) |
|--------------------------|--|--|
| Schleswig-Holstein | 11,2 | 11,5 |
| Hamburg | 3,1 | 3,7 |
| Niedersachsen | 16,7 | 15,4 |
| Bremen | 0,3 | 0,2 |
| Nordrhein-Westfalen | 18,2 | 20,4 |
| Hessen | 7,9 | 5,6 |
| Rheinland-Pfalz | 8,0 | 7,1 |
| Baden-Württemberg | 13,2 | 10,9 |
| Bayern | 10,4 | 9,6 |
| Saarland | 0,6 | 0,7 |
| Bundesgebiet ohne Berlin | 89,6 | 85,1 |

Bei einem Vergleich der von der Bodennutzungserhebung nachgewiesenen Flächen von Gemüse, Erdbeeren und sonstigen Gartengewächsen mit den Flächen von Gemüse, Erdbeeren und Zierpflanzen nach der Gemüsehaupterhebung ist zu beachten, daß die in der Bodennutzungserhebung nachgewiesenen Flächen nur die Hauptfrüchte ohne die Vor-, Zwischen- und Nachfrüchte berücksichtigen, die in der Gemüsehaupterhebung voll nachzuweisen sind. Andererseits sind die Flächen in der Bodennutzungserhebung nicht auf den erwerbsmäßigen Anbau beschränkt, wie dies bei der Gemüsehaupterhebung der Fall ist. Schließlich sind in der Fläche der Gartengewächse nach der Bodennutzungserhebung auch die Gemüse- und Blumensamenflächen (im Bundesgebiet etwa 1000 ha) enthalten, die in der Gemüsehaupterhebung nicht berücksichtigt werden. Unter diesen Einschränkungen ist immerhin die annähernde Übereinstimmung der Zahlen für die aus zahlreichen Pflanzenarten zusammengesetzte Gruppe der Gartengewächse aus zwei verschiedenen voneinander unabhängigen Erhebungen beachtenswert. Wo die Gemüsehaupterhebung geringere Flächen als die Bodennutzungserhebung für diese Kulturen ausweist, kann, wie etwa in den südwestdeutschen Ländern, der Grund in dem dort höheren Anteil des Anbaues von Gemüse auf dem Ackerland zur Eigenversorgung zu suchen sein.

Die Rebflächen haben sich weiter vergrößert, wenngleich die Zunahmen gegenüber dem Vorjahr geringer sind als im Durchschnitt 1955/60.

II. Obstanbau und -ernte

Wachstumstand

In der ersten Berichterstattung von Mitte Mai wurden neben Beurteilungen über den Wachstumstand auch einige allgemeine Feststellungen für das Obst getroffen. Dabei ergab sich, daß die Frostschäden, die im Laufe des Winters aufgetreten sind, sich in sehr engen Grenzen halten. Etwa 92 % der Berichtsbezirke sind bei allen Obstarten ohne Frostschäden durch den Winter gekommen. In den übrigen Bezirken sind die Schäden meist klein und nur in etwa 1 % aller Bezirke sind mittlere Schäden zu verzeichnen.

Die Pflegemaßnahmen wie Stammpflege, Winterschnitt, Winterspritzung und Vorblütenspritzung sind meist in dem üblichen Umfang durchgeführt worden. Nach dem Urteil der Berichterstatte wurde der Winterschnitt bei weniger als der Hälfte der Obstbäume, die übrigen Pflegemaßnahmen bei weniger als einem Viertel bis einem Drittel der Obstbäume vorgenommen. Hierbei wäre zu bemerken, daß ein einmal vorgenommener gründlicher Winterschnitt für mehrere Jahre ausreicht, so daß aus dem Anteil der nicht behandelten Bäume nicht auf eine vernachlässigte Pflege geschlossen werden darf.

Durchführung der Pflegemaßnahmen für 1961

| Land | Winter- schnitt | Stamm- pflege | Winter- spritzung | Vorblüten- spritzung |
|--|---|------------------|----------------------|-------------------------|
| | bei schätzungsweise ... % aller Obstbäume | | | |
| Schleswig-Holstein | 52 | 34 | 39 | 37 |
| Hamburg | 44 | 35 | 47 | 45 |
| Niedersachsen | 44 | 31 | 27 | 23 |
| Nordrhein-Westfalen | 48 | 30 | 30 | 26 |
| Hessen | 41 | 28 | 28 | 18 |
| Rheinland-Pfalz | 38 | 23 | 28 | 21 |
| Baden-Württemberg | 42 | 18 | 26 | 21 |
| Bayern | 47 | 30 | 37 | 18 |
| Saarland | 53 | 43 | 34 | 26 |
| Bundesgebiet (ohne Bremen und Berlin) | 45 | 27 | 30 | 23 |
| dagegen 1960 | 46 | 29 | 33 | 24 |
| 1959 | 46 | 29 | 32 | 23 |
| Berlin (West) | 55 | 35 | 45 | 36 |

Die Noten, mit denen der Blüteverlauf und Fruchtansatz bei den einzelnen Obstarten bewertet wird, lagen im Mai bei den Äpfeln mit 2,9 und bei den Birnen mit 2,8 nur unwesentlich besser als mittel. Das bedeutet einen erheblichen Unterschied zum Mai 1960 mit der Note gut (2,0 für Äpfel und 2,1 für Birnen). Für die Aprikosen und Pfirsiche, die beide ebenfalls mit 2,8 bewertet wurden, besteht dagegen kein Unterschied zum Vorjahr. Etwa in der Mitte zwischen mittel und gut bewegen sich die Noten für die Pflaumen und Zwetschen mit 2,4 (Vorjahr 2,6) und für die Mirabellen und Renekloden mit 2,5 (Vorjahr 2,7). Die Johannisbeeren wurden mit 2,3 etwas günstiger als die übrigen Arten beurteilt.

Diesen Noten entsprechen besonders bei Äpfeln und Birnen auch die Feststellungen über den Insektenflug während der Baumblüte, der nur von etwa der Hälfte der Berichterstatte als zufriedenstellend angesehen wurde, allerdings mit erheblichen gebietsweisen Unterschieden in der Bewertung. In den beiden Vorjahren sprachen etwa zwei Drittel der Meldungen von einem zufriedenstellenden Insektenflug.

Beurteilung des Insektenfluges

| Land | Insektenflug | |
|---|-------------------|----------------------------|
| | zufriedenstellend | nicht zufriedenstellend |
| in % der Meldungen mit einschlägigen Angaben | | |
| Schleswig-Holstein | 59 | 41 |
| Hamburg | 69 | 31 |
| Niedersachsen | 44 | 56 |
| Nordrhein-Westfalen | 24 | 76 |
| Hessen | 29 | 71 |
| Rheinland-Pfalz | 52 | 48 |
| Baden-Württemberg | 62 | 38 |
| Bayern | 74 | 26 |
| Saarland | 56 | 44 |
| Bundesgebiet (ohne Bremen und Berlin) | 49 | 51 |
| dagegen 1960 | 68 | 32 |
| 1959 | 70 | 30 |
| Berlin (West) | 63 | 37 |

Gegen Mitte Juni wurden die Witterungsbedingungen für den Stand der Obstkulturen schlechter als zur gleichen Zeit des Vorjahres beurteilt. Der Anteil der Berichterstatte, die die Niederschläge als zu hoch beurteilten, betrug 76 %, dagegen beurteilten 23 % die Niederschläge als ausreichend.

Die Temperaturen wurden überwiegend als zu kalt und nur in wenigen Fällen als normal bezeichnet.

Die Nachblütenspritzung der Obstbäume wurde bis zum 5. Juni im Durchschnitt des Bundesgebietes nach den eingegangenen Berichten an 19 % bzw. 15 % der Obstbäume durchgeführt.

Nachblütenspritzung

| Land | Durchführung der | |
|--|------------------|---------|
| | ersten | zweiten |
| Nachblütenspritzung bei ... % aller Obstbäume | | |
| Schleswig-Holstein | 31 | 28 |
| Hamburg | 37 | 41 |
| Niedersachsen | 18 | 14 |
| Nordrhein-Westfalen | 19 | 14 |
| Hessen | 13 | 9 |
| Rheinland-Pfalz | 20 | 11 |
| Baden-Württemberg | 19 | 15 |
| Bayern | 17 | 14 |
| Saarland | 25 | 18 |
| Bundesgebiet (ohne Bremen und Berlin) | 19 | 15 |
| dagegen 1960 | 22 | 16 |
| 1959 | 20 | 16 |
| Berlin (West) | 24 | 21 |

Bei den im Juni abgegebenen Beurteilungen über die durch Frühjahrsfröste an den Blüten entstandenen Schäden, die bei der Berichterstattung im Mai noch nicht zu erkennen waren, ergaben sich Ausfälle an Blüten und Fruchtansatz in Höhe von etwa 9 bis 17 % des ursprünglichen Blütenbesatzes. Dabei waren die Schäden an Apfelblüten mit 17 % im Durchschnitt des Bundesgebietes (21 % Niedersachsen und Hessen, 35 % in Bayern) am stärksten. Bei Birnen wurden die Ausfälle auf 15 % des ursprünglichen Besatzes geschätzt. Weiterhin betroffen waren die Walnüsse mit 16 %,

| Land | Blütenschäden durch Frühjahrsfröste in % des ursprünglichen Blütenbesatzes | | | | | | | |
|--|--|--------|------------------------|---------------------------|----------|-----------|-----------|----------|
| | Äpfel | Birnen | Pflaumen, Zwetschen | Mirabellen, Renekloden | Kirschen | Aprikosen | Pfirsiche | Walnüsse |
| Schleswig-Holstein | 8 | 8 | 6 | 6 | 6 | 11 | 11 | 9 |
| Hamburg | 1 | 1 | 0 | 0 | 1 | 0 | 1 | — |
| Niedersachsen | 21 | 18 | 15 | 11 | 16 | 14 | 15 | 13 |
| Nordrhein-Westfalen | 8 | 9 | 6 | 5 | 6 | 4 | 9 | 2 |
| Hessen | 21 | 19 | 13 | 12 | 15 | 12 | 13 | 13 |
| Rheinland-Pfalz | 8 | 7 | 4 | 4 | 8 | 8 | 4 | 4 |
| Baden-Württemberg | 0 | 0 | 0 | 0 | 0 | 0 | 0 | 0 |
| Bayern | 35 | 30 | 20 | 20 | 22 | 25 | 24 | 37 |
| Saarland | 4 | 2 | 9 | 7 | 7 | 8 | 11 | 7 |
| Bundesgebiet (ohne Bremen und Berlin) .. | 17 | 15 | 12 | 9 | 12 | 10 | 10 | 16 |
| Berlin (West) | 5 | 3 | 1 | 2 | 6 | 4 | 4 | — |

Pflaumen und Zwetschen sowie die Kirschen mit 12 % und Mirabellen, Aprikosen und Pfirsiche mit 9 bis 10 %. Jedoch sind die hier im Juni festgestellten Blütenschäden besonders bei Steinobst nicht von Bedeutung für das Erntergebnis gewesen. Bemerkenswerterweise wurden in Baden-Württemberg keine Blütenschäden durch Fröste festgestellt.

Der Behang der Äpfel und Birnen wurde im allgemeinen etwas schlechter als mittel beurteilt. In sämtlichen Bundesländern waren die Beurteilungen schlechter als zur gleichen Zeit des Vorjahres.

Nach den Meldungen der Berichterstatter wurden die Niederschläge und der Temperaturverlauf im Juli überwiegend als normal bezeichnet. In Nordrhein-Westfalen, Rheinland-Pfalz und Bayern ist der Anteil der Berichterstatter, die die Niederschläge als zu hoch beurteilten, weit größer als in den übrigen Bundesländern. Dabei wurden auch Regenschäden sowie Schäden durch Sturm und Hagel gemeldet. Wachstumstockungen bei Äpfeln und Birnen in stärkerem Maße, als Folge der wechselnden Witterungsverhältnisse, wurden besonders aus Schleswig-Holstein angegeben.

An Krankheiten und tierischen Schädlingen traten im Juli besonders Schorf und Blattläuse in starkem Umfang an Äpfeln und Birnen in allen Bundesländern auf. Bei Pflaumen und Zwetschen wurde die Pflaumensägwespe besonders in Hessen und Niedersachsen und Monilia an Kirschen in fast allen Bundesländern beobachtet.

In der Berichtszeit 10. Juli bis 10. August wurden die Witterungsverhältnisse etwas ungünstiger beurteilt als im Vormonat. So stieg der Anteil der Beurteilungen der Niederschläge als zu hoch und der Temperaturen als zu kalt beträchtlich.

In einigen Gebieten wurden Platzschäden an Pflaumen und Fruchtfäule an Kernobst beobachtet. Schäden durch Regen und Hagel wurden aus den meisten Bundesländern gemeldet.

Im Juli wurden von Pflanzenkrankheiten und tierischen Schädlingen, die besonders stark auftraten, aus fast allen Bundesländern Monilia, Schorf, Blattläuse sowie Obstmaden genannt. Außerdem wurden Kräuselerkrankung an Pfirsichen und Pflaumenwickler besonders häufig genannt. Rutensterben an Himbeeren melden Nordrhein-Westfalen, Hessen und Baden-Württemberg.

In ihrer Mehrzahl beurteilten die Obstberichterstatter die Niederschläge im September als ausreichend und den Temperaturverlauf als normal. Besondere Schäden durch Witterungseinflüsse wurden in Schleswig-Holstein gemeldet, wo Platzen der Früchte und Fäulnisschäden durch zu hohe Niederschläge und starker Schorfbefall beobachtet wurden. In Süddeutschland verursachte der Wechsel der Witterung von kühler zu überwiegend heißer und trockener Witterung während der Beobachtungszeit einen starken Fruchtfall.

Die Witterung wurde Mitte Oktober für Äpfel, Birnen und Walnüsse günstiger beurteilt als in den Vormonaten, wobei besonders der Rückgang der Niederschläge und die Steigerung der Temperaturen hervorzuheben ist. Dennoch konnte die bessere Herbstwitterung die nachteiligen Folgen einer überaus schlechten Wetterlage für die Kernobsternte während der Blüte (Note 2,9 und 2,8 im Mai und 3,3 und 3,1 im Juni) und zu kalte Temperaturen bei zu hohen Niederschlägen in den folgenden Monaten nicht mehr ausgleichen.

Ernteschätzungen

Die Ernteschätzung der Süßkirschen im Juli erbrachte einen Baumertrag von 28 gegenüber 24 kg im Durchschnitt 1955/60. Die Vorschätzungen waren mit 35,2 kg im Mai und 30,4 kg im Juni überschätzt. Die ungünstigen Witterungsverhältnisse kamen bereits in den sinkenden Ertragsangaben der Vorschätzungen vom Mai zu Juni zum Ausdruck, doch lagen die endgültigen Schätzungen im Juli noch unter den Vorschätzungen vom Juni. Dennoch liegt der Ertrag 1961 um 28 % über dem Durchschnitt der Jahre 1955/60, der allerdings zwei sehr ungünstige Erntejahre (1959 und 1955) enthält. Der Anteil der Ernte an Süßkirschen, der für den Verkauf vorgesehen war, wird auf 53 % geschätzt und hat sich gegenüber dem Vorjahr um 7 % erhöht. Bemerkenswert ist der hohe Marktanteil in Rheinland-Pfalz mit 67 %, Hessen mit 63 % und Niedersachsen mit 64 %.

Auch bei Sauerkirschen wurde der in den Vorjahren beobachteten Überschätzung des Ertrages im Mai und Juni dadurch Rechnung getragen, daß das Ergebnis des Bundesgebietes entsprechend verringert wurde; und zwar wurde der in der Vorschätzung vom Juni angegebene Ertrag von 17,9 kg auf 16,2 kg herabgesetzt. Nach der endgültigen Schätzung beträgt er 16,6 kg.

Die Ernte an Sauerkirschen liegt mit rd. 69000 t um 10 % über dem sechsjährigen Durchschnitt. Der Marktanteil der Sauerkirschen wird auf 44 % im Durchschnitt des Bundesgebietes geschätzt und hat sich gegenüber dem Vorjahr nicht verändert. Besonders hoch ist der Anteil mit 68 % in Hessen und mit 80 % in Rheinland-Pfalz.

Die Ernte an Johannisbeeren ist mit rd. 109000 t beachtlich höher als im Vorjahr und auch im Durchschnitt 1955/60. Der überwiegende Teil (59 %) der Ernte ist Eigenverbrauch im Haushalt des Erzeugers.

Die Ernte an Stachelbeeren übertrifft den Durchschnitt 1955/60 um 8 %. Auch hier ist der Anteil des Eigenverbrauches mit 60 % verhältnismäßig hoch. Im Verhältnis zum Vorjahr ist der Verwertungsanteil allgemein gestiegen. Er ist besonders groß in Rheinland-Pfalz (37 %) und Hamburg (40 %).

Für Mirabellen, Aprikosen, Pfirsiche und Himbeeren wurden im August die letzten (endgültigen) Ernteschätzungen durchgeführt.

Bei Mirabellen ergibt sich ein Baumertrag von 27,2 kg, der 11 % über der Julischätzung liegt und eine gute Ernte darstellt. Den sechsjährigen Durchschnitt 1955/60 übertrifft die diesjährige Ernte um 131 %. Bei einer Erntemenge von rd. 57000 t entfallen in diesem Jahr schätzungsweise 31000 t auf Handelsware gegen nur 12000 t im Vorjahr. Der Anteil der dem Markt zugeführten Ware hat sich besonders in den Ländern Rheinland-Pfalz, Hessen, Nordrhein-Westfalen und Niedersachsen stark erhöht.

Die Aprikosenernte ist noch reichlicher ausgefallen, als nach den schon hohen Schätzungen vom Juli zu erwarten war, obwohl in früheren Jahren hohe Schätzungen im Juli sich meist im August nicht bestätigten. In diesem Jahr ist aber die hohe Julischätzung durch das Erntergebnis im August noch um ein geringes übertroffen worden. Der Baumertrag 1961 ist mit 12,0 kg doppelt so groß als der Durchschnitt der Jahre 1955/60. Der Anteil der Handelsware ist gegenüber dem Vorjahr beträchtlich gestiegen. Die Hauptmengen der verkauften Erzeugnisse waren für den Frischmarkt bestimmt.

Die Pfirsichernte erbrachte bei einem Baumertrag von 13,0 kg eine Ernte von 32500 t, die zwar etwas geringer ist als die Ernte 1960, aber den sechsjährigen Durchschnitt 1955/60 noch um 51 % übertrifft. Der Marktanteil ist trotz der geringeren Ernte mit rd. 50 % größer als im Jahre 1960.

Die Himbeerernte schwankt von Jahr zu Jahr nur unerheblich. Insgesamt ergibt sich eine Erntemenge von rd. 17000 t gegen 19000 t im Vorjahr. Der Anteil der an die Verwertungsindustrie gelieferten Menge hat sich gegenüber dem Vorjahr beachtlich, und zwar besonders in Rheinland-Pfalz, Baden-Württemberg und Hessen erhöht.

Die endgültige Ernteschätzung der Pflaumen und Zwetschen weist einen Baumertrag von 36,1 kg nach. Die diesjährige Pflaumenernte ist damit die größte Ernte, die in der amtlichen Statistik seit 1950 nachgewiesen wurde. Im Vergleich zum zehnjährigen Durchschnitt liegen die Erträge um 82 % höher. Nicht ganz so hohe Erträge brachten die Jahre 1953 mit 30,6 kg und 1950 mit 28,9 kg. In diesen Jahren lagen die Erträge um 54 % bzw. 46 % über dem zehnjährigen Durchschnitt.

Diesem hohen Ertrag im Jahre 1961 gingen fünf aufeinanderfolgende Jahre (1955 bis 1959) mit unterdurchschnittlichen Erträgen voraus, die hervorgerufen wurden durch ausgesprochen ungünstige Witterungsverhältnisse während der Blüte und einen polaren Kälteeinbruch im Frühjahr 1956 mit seinen sich auf die folgenden Jahre erstreckenden Schäden an den Obstgehölzen. Erst das Jahr 1960 zeigte erstmals einen ungestörten Blüteverlauf im Frühjahr und günstige weitere Witterungsbedingungen mit reichem Blütenknospenansatz im Sommer und Herbst. Damit waren auch die Voraussetzungen für eine reiche Ernte 1961 gegeben.

Die bei den ersten Vorschätzungen vom Statistischen Bundesamt vorgenommenen Ergänzungen der von den Berichterstattern

Ertragschätzungen in kg je Baum
Bundesgebiet ohne Berlin

| Obstart, Baumform | 1961 | | | | 1960 | | | |
|--|-------------|-------------|-------------|-------------|-------------|-------------|-------------|-------------|
| | Juli | August | September | Oktober | Juli | August | September | Oktober |
| Äpfel | | | | | | | | |
| Hoch-, Halb- und Viertelstämme | 20,4 | 19,9 | 18,7 | 17,8 | 49,8 | 52,5 | 57,8 | 60,6 |
| Buschbaume | 10,9 | 10,5 | 10,4 | 9,8 | 19,0 | 20,4 | 22,7 | 23,9 |
| Spindelbusche, Spindeln und Spaliere | 5,7 | 5,3 | 5,5 | 5,0 | 9,4 | 10,4 | 11,5 | 11,7 |
| Insgesamt | 17,9 | 17,4 | 16,5 | 15,6 | 42,2 | 44,5 | 49,0 | 51,4 |
| Birnen | | | | | | | | |
| Hoch-, Halb- und Viertelstämme | 25,0 | 26,4 | 27,9 | 28,0 | 40,6 | 43,3 | 48,3 | 50,3 |
| Buschbaume | 9,7 | 10,1 | 10,3 | 10,2 | 14,9 | 15,7 | 17,6 | 18,9 |
| Spindeln und Spaliere | 6,3 | 6,3 | 6,7 | 6,7 | 9,1 | 9,5 | 10,5 | 10,7 |
| Insgesamt | 21,4 | 22,6 | 23,8 | 23,9 | 34,6 | 36,9 | 41,1 | 42,8 |

gemeldeten Erträge haben sich bei der Pflaumenernte als richtig erwiesen. So wurde die Junischätzung mit 27,1 kg auf rd. 33 kg und die Schätzung vom August mit 32 kg auf 35 kg erhöht. Hierdurch konnte bereits frühzeitig auf eine zu erwartende hohe Ernte hingewiesen werden.

Hinsichtlich der Verwendung der Pflaumenernte ist eine Steigerung des Anteils an Verwertungsobst um fast 10 % gegenüber 1960 bemerkenswert. Besonders starke Zunahmen des Verwertungsanteils sind in Hessen, Rheinland-Pfalz und Saarland festzustellen. In den Ländern Niedersachsen und Nordrhein-Westfalen hat sich dagegen der Anteil des Verkaufes als Eßobst vergrößert.

Die endgültige Ernteschätzung der Äpfel ergab im Bundesdurchschnitt einen Baumertrag von 15,6 kg. Von der ersten Vor-schätzung im Juli bis zur letzten Schätzung im Oktober hat sich die Schätzung des Ertrages ständig verringert. Gegenüber der Septemberschätzung ist im Oktober noch ein um 5 % geringerer Baumertrag angenommen. Diese Rückgänge sind in diesem Jahr durch den ständigen Fruchtabfall zu erklären, der durch die allgemeinen ungünstigen Witterungsverhältnisse während des Sommers bedingt war und der sich besonders stark bei den Äpfeln ausgewirkt hat.

Der Äpfelertrag 1961 erreichte den Vorjahresertrag nur zu 30 % und den JD 1955/60 zu 51 %. Von den einzelnen Bundesländern weisen Hessen und Bremen mit rd. 7 bzw. 10 kg die geringsten Erträge auf, während die nördlichen Bundesländer (Schleswig-Holstein, Hamburg, Niedersachsen) und Baden-Württemberg mit 22 bis 32 kg je Baum den Bundesdurchschnitt weit über-treffen.

Hinsichtlich der Verwendung der Äpfelernte hat sich der Anteil des Eigenverbrauches in diesem Jahr sowohl gegenüber dem Vor-jahr als auch gegenüber dem JD 1955/60 auf 54 % im Bundes-durchschnitt erhöht. Auffallenderweise ist der Anteil des Eigen-verbrauches in Niedersachsen auf 30 % zurückgegangen gegenüber 41 % im Jahre 1960.

Die Ernteschätzung bei Birnen zeigt eine von den Äpfeln abweichende Entwicklung. Die Ernteschätzung der Birnen hat sich von 21 kg im Juli auf 24 kg im Oktober erhöht. Der Birnen-ertrag erreichte das Vorjahr zu 56 % und den JD 1955/60 zu 89 %. Der Rückgang der Erträge ist daher bei den Birnen geringer als bei den Äpfeln. Bei einem Bundesdurchschnitt von 24 kg hebt sich der Ertrag in Baden-Württemberg mit 47 kg auch weit über alle übrigen Bundesländer hervor.

Von der Birnenernte entfallen rd. 59 % auf Eigenverbrauch. Erheblich höher ist der Eigenverbrauchsanteil in Bayern mit rd. 75 %. Der Marktanteil (Verkauf als Eßobst und als Verwertungsobst) der Birnen ist in diesem Jahr bei einer um rd. 280 000 t geringeren Ernte als 1960, von 48 % im Jahre 1960 auf 41 % zurückgegangen.

Die Ernte an Walnüssen ist bei einem Baumertrag von 6,7 kg geringer als im Vorjahr und dem JD 1955/60. Von der Gesamt-ernte von rd. 5000 t verbleiben rd. 80 % im Haushalt der Erzeuger.

Die Obsternte 1961 kann im ganzen als eine durchschnittliche Ernte bezeichnet werden mit unterdurchschnittlichen Erträgen an Kernobst und überdurchschnittlichen Erträgen an Steinobst, besonders an Pflaumen und Zwetschen.

Insgesamt ergab sich eine Ernte von rd. 2,4 Mill. t gegen 4,2 Mill. t im Jahre 1960 und 2,5 Mill. t im JD 1955/60. An der

Gesamternte sind die Äpfel und Pflaumen zu etwa gleichen Teilen mit fast zwei Drittel der Ernte beteiligt. Im einzelnen entfallen 32 % auf Äpfel, 15 % auf Birnen, 30 % auf Pflaumen und Zwet-schen und 23 % auf sonstiges Stein-, Schalen- und Beerenobst.

Obsternte
Bundesgebiet ohne Berlin

| Obstart | 1961 | 1960 | JD 1955/60 | Zu (+) bzw. Abnahme (-) 1961 gegen: | |
|--------------------------------|--------|--------|---------------|---|---------------|
| | | | | 1960 | JD 1955/60 |
| | | | | 1000 t | |
| | | | | * ₀ | |
| Apfel..... | 756,6 | 2489,0 | 1410,6 | -70 | -46 |
| Birnen..... | 353,7 | 633,6 | 391,0 | -44 | -10 |
| Süßkirschen..... | 144,8 | 168,7 | 113,1 | -14 | +28 |
| Sauerkirschen..... | 69,4 | 84,2 | 63,2 | -18 | +10 |
| Pflaumen und Zwetschen..... | 711,0 | 499,0 | 311,3 | +42 | +128 |
| Mirabellen und Renekloden..... | 57,1 | 35,3 | 24,7 | +62 | +131 |
| Aprikosen..... | 2,9 | 2,2 | 1,3 | +32 | +123 |
| Pfirsiche..... | 32,5 | 33,8 | 21,5 | -4 | +51 |
| Walnüsse..... | 4,8 | 9,9 | 6,2 | -52 | -23 |
| Johannisbeeren..... | 109,2 | 98,0 | 99,8 | +11 | +9 |
| Stachelbeeren..... | 67,4 | 63,3 | 62,5 | +6 | +8 |
| Himbeeren..... | 17,4 | 18,7 | 17,4 | -7 | 0 |
| Erdbeeren..... | 21,5 | 19,8 | 17,0 | +9 | +26 |
| Insgesamt | 2348,3 | 4155,5 | 2539,6 | -43 | -8 |

Im Vergleich zum Vorjahr fällt die geringe Ernte an Kernobst und die hohe Ernte an Steinobst (besonders Pflaumen) auf.

Nach den Schätzungen der Berichterstatter entfallen rd. 51 % der Obsternte insgesamt auf Eigenverbrauch im Haushalt der Erzeuger, 27 % auf Verkauf als Eßobst und 22 % auf Verwertungs-obst. Weit höher liegt der Anteil des Eigenverbrauches bei Wal-

Verwendung der Obsternte
Bundesgebiet ohne Berlin

| Obstart | Jahr | Eigen-verbrauch | | Verkauf als | | | |
|------------------------------|------|-----------------|----|-------------|----|------------------|----|
| | | | | Eßobst | | Verwertungs-obst | |
| | | t | % | t | % | t | % |
| Äpfel | 1961 | 405897 | 54 | 233127 | 51 | 117588 | 15 |
| | 1960 | 1144923 | 46 | 696910 | 28 | 647130 | 26 |
| Birnen | 1961 | 208861 | 59 | 77543 | 22 | 67326 | 19 |
| | 1960 | 329479 | 52 | 171076 | 27 | 133059 | 21 |
| Süßkirschen | 1961 | 67771 | 47 | 54703 | 38 | 22337 | 15 |
| | 1960 | 91111 | 54 | 52304 | 31 | 25309 | 15 |
| Sauerkirschen | 1961 | 37940 | 56 | 10349 | 15 | 21141 | 29 |
| | 1960 | 48841 | 58 | 15158 | 18 | 20210 | 24 |
| Pflaumen, Zwetschen | 1961 | 292779 | 41 | 200332 | 28 | 217900 | 31 |
| | 1960 | 254474 | 51 | 134721 | 27 | 109773 | 22 |
| Mirabellen, Renekloden | 1961 | 25544 | 45 | 15167 | 26 | 16433 | 29 |
| | 1960 | 22921 | 65 | 7053 | 20 | 5289 | 15 |
| Aprikosen | 1961 | 1377 | 48 | 972 | 34 | 503 | 18 |
| | 1960 | 1502 | 68 | 420 | 19 | 287 | 13 |
| Pfirsiche | 1961 | 16212 | 50 | 10793 | 33 | 5513 | 17 |
| | 1960 | 21290 | 63 | 9125 | 27 | 3379 | 10 |
| Walnüsse | 1961 | 3818 | 80 | 802 | 17 | 137 | 3 |
| | 1960 | 7936 | 80 | 1786 | 18 | 198 | 2 |
| Johannisbeeren | 1961 | 63354 | 59 | 13408 | 12 | 32455 | 29 |
| | 1960 | 62736 | 64 | 13724 | 14 | 21566 | 22 |
| Stachelbeeren | 1961 | 39933 | 60 | 11899 | 17 | 15588 | 23 |
| | 1960 | 41128 | 65 | 10124 | 16 | 12022 | 19 |
| Himbeeren | 1961 | 11578 | 66 | 2022 | 12 | 3781 | 22 |
| | 1960 | 13807 | 74 | 1866 | 10 | 2985 | 16 |
| Insgesamt | 1961 | 1175064 | 51 | 631117 | 27 | 520702 | 22 |
| | 1960 | 2040148 | 49 | 1114267 | 27 | 981207 | 24 |

nüssen (80 %), Himbeeren (66 %), Stachel- und Johannisbeeren (59—60 %), während von Mirabellen, Aprikosen, Süßkirschen nur der geringere Anteil im Haushalt der Erzeuger verbraucht wird.

Apfelernte nach dem Stichprobenverfahren

Wie in den Vorjahren wurden die Versuche, mit Stichprobenerhebungen die Schätzung der Apfelernte zu kontrollieren bzw. zu ergänzen, auch im Jahre 1961 von einigen Statistischen Landesämtern weitergeführt. Grundsätzliche Ausführungen über die Methode der Obsternteschätzungen finden sich im Band 242 und 263 der Statistik der Bundesrepublik Deutschland, sowie in Wirtschaft und Statistik 1959, Heft 10.

Anlage der Apfelertragserhebungen

Bei der Anlage der Apfelertragserhebungen sind die einzelnen Bundesländer voreerst noch verschieden vorgegangen. In Schleswig-Holstein bezieht sich die Stichprobenerhebung nur auf die Bestände in Haus- und Kleingärten, in Baden-Württemberg sind diese ausgeschlossen. In einigen Ländern sind getrennte Schichten für Hauptanbaugebiete und Streuanbau gebildet, in anderen Ländern wurde die Auswahl nach Ballungsräumen einerseits und nach Städten mit Schrebergärten andererseits vorgenommen. In einigen Ländern wurde die Auswahl auch durch Berichterstatter vorgenommen.

Die Auswahl erfolgte in mehreren Stufen, wobei die Auswahlchancen für die Gemeinden proportional zu ihrer Baumzahl angesetzt wurden. Innerhalb der Gemeinden wurde jedoch dieses Auswahlverfahren aufgegeben: Die Bäume wurden durch Auslosung von Betrieben nach der Landwirtschaftszählung 1949 ermittelt und innerhalb der Betriebe durch Auslosen von Schlägen, Parzellen und Gewannen mit Baumbeständen und innerhalb dieser durch Auslosen einzelner Bäume. Es wird angestrebt, daß die Auswahl der Bäume künftig proportional zu ihrer Anzahl in allen Stufen erfolgt, damit jeder Apfelbaum die gleiche Auswahlchance erhält, wodurch die Berechnungsergebnisse verbessert werden.

Ertragserhebungen an den ausgewählten Bäumen

Die Ertragserhebungen an den ausgewählten Bäumen machten nach Darstellung der Statistischen Landesämter keine besonderen Schwierigkeiten. Vielfach werden neben der eigentlichen Ertragsmessung auch Vorschätzungen der Ernte an den für die Stichprobe ausgewählten Bäumen durchgeführt. Teilweise bestanden seitens der Baumbesitzer oder Berichterstatter Hemmungen gegen die Vorschätzungen wegen der Peinlichkeit von Fehlschätzungen.

Im allgemeinen sind die Baumbesitzer bereit und selbst interessiert, allein oder mit den Berichterstattern gemeinsam die Ernte der ausgewählten Bäume festzustellen. Von Seiten einiger Berichterstatter wurde zum Ausdruck gebracht, daß ein Berichterstatter neben seiner Berichterstatteraufgabe auch Ertragserhebungen an einzelnen Bäumen übernehmen könnte, wenn dafür nicht mehr als zwei Bäume in Betracht kommen, jedoch setzt dies

ein gutes Einvernehmen mit dem Baumbesitzer voraus, um genaue Zeitpunkte der Aberntung vereinbaren zu können. Eine Erntefeststellung durch die Baumbesitzer allein, ohne Kontrolle, wird in ihrem Wert als zweifelhaft beurteilt. In einigen Ländern werden Beamte der landwirtschaftlichen Fachverwaltung zur Ertragsermittlung mit herangezogen.

An der Stichprobenerhebung der Apfelernte 1961 haben sich die Statistischen Landesämter Schleswig-Holstein, Niedersachsen, Nordrhein-Westfalen, Hessen, Rheinland-Pfalz, Baden-Württemberg und Bayern beteiligt. Im ganzen wurden 5606 Apfelbäume (ertragfähige Hoch-, Halb- und Viertelstämme) in die Erhebung einbezogen.

Ein exakter Vergleich der Stichprobenergebnisse mit den Berichterstatterschätzungen ist nur für die Länder Niedersachsen und Baden-Württemberg möglich mit der Einschränkung, daß in den Berichterstatterschätzungen die Erträge der Bäume in Kleingärten enthalten sind, während diese Bäume in der Stichprobenerhebung offenbar nicht genügend repräsentiert werden. In den übrigen Bundesländern ist die Baumzahl für die Stichprobe noch nicht groß genug, um daraus etwa die Größe des Schätzfehlers hinreichend genau beurteilen zu können.

Apfelernteerhebung 1961

| Land | Stichprobe | | | | Berichterstatter-Schätzung | |
|---|------------|-------------------|-----------------------------|-----------------------------|----------------------------|-----------------------------|
| | Bäume | Ø Baum- ertrag | Absoluter Standardfehler | Relativer Standardfehler | Baum- ertrag | in % der Stich- probe |
| | Anzahl | kg | kg | % | kg | |
| Schleswig-Holstein .. | 250 | 11,5 | 1,7 | 14,4 | 16,1 | 140,0 |
| Niedersachsen | 1645 | 27,2 | 1,4 | 5,2 | 27,0 | 99,3 |
| Nordrhein-Westfalen | 204 | 12,1 | 2,1 | 17,6 | 11,5 | 95,0 |
| Hessen | 349 | 14,2 | 1,6 | 11,2 | 6,9 | 48,6 |
| Rheinland-Pfalz | 558 | 17,1 | 1,8 | 10,6 | 11,1 | 64,9 |
| Baden-Württemberg | 1996 | 28,3 | 1,6 | 5,5 | 23,5 | 83,0 |
| Bayern | 604 | 18,8 | 2,2 | 11,6 | 12,7 | 67,6 |
| Bundesgebiet (ohne Stadtstaaten und Smarland) | 5606 | 20,8 | 0,8 | 3,6 | 17,6 | 84,6 |
| dagegen 1960 | 5978 | 110,0 | . | . | 60,6 | 55,0 |
| 1959 | 4505 | 30,1 | . | . | 19,4 | 64,0 |

Nach den Ergebnissen liegt der durchschnittliche Baumertrag um rd. 18 % über dem Ertrag, der sich aus den Berichterstatterschätzungen ergibt, wobei jedoch die obengenannten Einschränkungen zu beachten sind. Nur in Schleswig-Holstein, wo sich die Stichprobe nur auf die Bäume in Haus- und Kleingärten bezieht, liegt die Berichterstatterschätzung erheblich über dem Stichprobenergebnis. Das erklärt sich aus dem hohen Anteil an Bäumen ohne Ertrag wie sie durch die Stichprobe ermittelt wurden, die aber bei der Berichterstatterschätzung nicht genügend berücksichtigt wurden.

Die relativen Standardfehler sind im Jahre 1961 besonders hoch, weil die Baumerträge besonders niedrig waren und der Anteil der Bäume ohne Ertrag dabei ungewöhnlich groß war. Dennoch wird von keinem Bundesland ein absoluter Fehler von 2,2 kg je Baum überschritten.

III. Gemüseanbau und -ernte

Erhebungsmethoden

Während die Gemüsevorerhebung über die Anbauabsichten im erwerbsmäßigen Gemüsebau stets repräsentativ durchgeführt wird, kam für die Gemüsehaupterhebung über den Anbau von Gemüse, Erdbeeren und Zierpflanzen 1961 ein totales Erhebungsverfahren zur Anwendung, nachdem sie erstmals 1959 und 1960 repräsentativ vorgenommen wurde. Dieser Wechsel ergab sich durch das Zusammentreffen mit der Gartenbauerhebung, mit deren Fragebogen zugleich auch die Gemüsehaupterhebung durchgeführt wurde. Eine Totalerhebung nach mehreren Repräsentativerhebungen läßt nicht erkennen, wie stark an den Flächenveränderungen gegenüber den vorhergehenden Fest-

stellungen Änderungen des erfaßten Bereiches und wie stark Änderungen in den Anbauverhältnissen als Ursache anzusehen sind. Aber es entsteht der Eindruck, daß sich die Gefahr einer empfindlichen Entfernung der Erhebungsergebnisse von der Wirklichkeit erheblich vergrößert hätte, wenn 1961 als in einem dritten Jahr in einer Folge noch einmal repräsentativ ermittelt worden wäre.

Die einzelnen Gemüsearten werden vermutlich von diesen Änderungen recht unterschiedlich betroffen sein. Aber es ist nicht möglich, irgendwelche klar umgrenzte Vorstellungen hiervon zu gewinnen. Für die Beurteilung der Ergebnisse insgesamt wie der einzelnen Arten, ergeben sich dadurch besondere Schwierigkeiten.

Nach den gesetzlichen Vorschriften sind die Stadtstaaten Hamburg, Bremen und Berlin bei totaler Durchführung der Gemüsehaupterhebung verpflichtet, sich zu beteiligen, während sie bei der repräsentativen Durchführung befreit sind. Zum ersten Mal seit 1958 liegen daher wieder wirkliche Bundesergebnisse vor. In den Zwischenjahren wurden schematische Berechnungen für Hamburg und Bremen — nicht aufgeteilt — eingesetzt, um zu einem Bundesergebnis zu gelangen. Dadurch hatten sich zwei Reihen von Ergebnissen für das Bundesgebiet ohne Berlin ergeben, einmal ohne und einmal mit Hamburg und Bremen. Auch im vorliegenden Band wurden diese beiden Reihen beibehalten um den Vergleich mit den Vorjahren und ebenso mit den zukünftigen repräsentativen Gemüsehaupterhebungen sowie mit der Gemüsevorerhebung zu erleichtern.

Im Fragenkatalog traten zwei Änderungen ein. Der Winterwirsing, für den seit 1956 in der Gemüsehaupterhebung die Fläche des beabsichtigten Anbaus für die Ernte im folgenden Winter bis Frühjahr ermittelt wurde, ist jetzt mit dem Dauerwirsing zusammengefaßt worden. Für beide ist die Anbaufläche in einer Zahl angegeben. In die Gesamtsumme für 1961 ist daher die Fläche des Winterwirsings für die Ernte zu Anfang 1962 einbezogen, der nach dem bisherigen Verfahren zu 1962 gerechnet hätte, da die Flächen der überwinternden Gemüsearten zu dem Jahr gezählt werden, in dem ihre Anbaufläche durch die Gemüsevorerhebung ermittelt wird. So ist der zu Beginn des Jahres 1960 geerntete Winterwirsing in der Gesamtfläche für 1960 enthalten. Um eine Doppelzählung zu vermeiden, ist der zu Beginn des Jahres 1961 geerntete Winterwirsing mit seinen Flächen zwar in der Tabelle aufgeführt, aber er bildet weder einen Teil der Gesamtflächen 1960 noch 1961.

Die andere Änderung betrifft die Unterteilung beim Gemüsebau unter Glas. Während mit Rücksicht auf die Zwecke der Erntermittlung in den jährlichen Gemüsehaupterhebungen nach Gewächshäusern und Frühbeeten (Hoch- und Niederglas) unterschieden wurde, kam 1961 zur Vergleichbarkeit mit der Gartenbauerhebung 1950 die Unterscheidung nach heizbaren und nicht heizbaren Anlagen zur Anwendung. In den Veröffentlichungen sind stets nur die zusammengefaßten Flächen der einzelnen Gemüsearten wiedergegeben worden, woran auch jetzt festgehalten wird. Die Abweichung in der Unterteilung kommt daher in der Veröffentlichung nicht zum Ausdruck.

Berichterstattung

In der Berichterstattung über das Gemüse waren 1961 im ganzen etwa 2500 Personen ehrenamtlich tätig. Bei etwa 9400 Gemeinden mit Anbau von Gemüse und Erdbeeren hat im Durchschnitt ein Berichterstatte 3,6 Gemeinden zu betreuen. Von dem an sich wünschenswerten Zustand, daß jeder ehrenamtliche Berichterstatte nur über eine Gemeinde zu melden hätte, sind alle Bundesländer noch weit entfernt. Die Lage ist in der Beziehung etwa der im Obstbau gleich und nur im Weinbau erheblich günstiger. Von den Bundesländern hat Rheinland-Pfalz das engmaschigste Mitarbeiternetz beim Gemüse.

Zu der Intensität der Mitarbeit in der Berichterstattung, wie sie aus der Übersicht abzulesen ist, muß angemerkt werden, daß die Angaben sich auf den Monat Oktober beziehen, wo in einem Teil der Bezirke keine Meldungen mehr zu erstatten sind. Insgesamt scheint aber der Rückgang der Berichtsfreudigkeit, wie er im Vorjahr auftrat, aufgefangen worden zu sein.

Änderungen im Berichtsverfahren sind nicht vorgenommen worden. Ebenso blieben auch die Berichtsvordrucke praktisch unverändert. Daher können im besonderen die ermittelten Hektarerträge als voll vergleichbar mit den Feststellungen des Vorjahres und der weiter zurückliegenden Jahre angesehen werden. Die Meldungen der Berichterstatte schließen auch Angaben über die Witterung ein, die eine Bewertung aus der Sicht des Gemüsebaues enthalten. Die unterschiedlichen Ansprüche der verschiedenen Gemüsearten an die Witterung müssen bei einer Beurteilung der Ergebnisse in Kauf genommen werden. Trotzdem gewähren die Ergebnisse in Übersicht 1 eine gute Vorstellung über den Witterungsverlauf und ermöglichen einen Vergleich mit den Vorjahren.

Neben den Feststellungen der endgültigen Erträge sind für den aktuellen Bedarf die Vorschätzungen besonders wichtig. Ihnen geht eine Bewertung des Wachstumsstandes mittels Noten voraus, die bereits eine allgemeine Vorstellung von den wahrscheinlichen Ernteaussichten vermittelt. Diese Noten werden sobald als möglich durch zahlenmäßig genaue Vorschätzungen der Erträge ersetzt. Vielfach ist zum Ausgleich der unterschiedlich weit fortgeschrittenen Entwicklung in den einzelnen Landschaften oder von Jahr zu Jahr vorgesehen, daß Wachstumsstandsnoten gemeldet werden können, wo eine gewichtsmäßige Schätzung noch nicht möglich ist. Die Vorschätzungen vermitteln sehr frühzeitig, während die Ernte gerade erst begonnen hat oder noch mitten im Gang ist, eine zahlenmäßige Vorstellung von den vermutlichen Erntemengen.

Gemüsevorerhebung

Die Gemüsevorerhebung enthält nur zu einem kleinen Teil Feststellungen von Tatbeständen, nämlich dort, wo die Anbauflächen der überwinternden Gemüsearten, der Erdbeeren und z. T. des Spargels ermittelt werden. In der Hauptsache aber werden nur Anbauabsichten erfragt, also keine nachprüfbaren Realitäten. Trotzdem erfolgen die Meldungen der Anbauer offensichtlich auf Grund der Einsicht, daß sie selbst von einer zutreffenden Meldung den größten Nutzen haben.

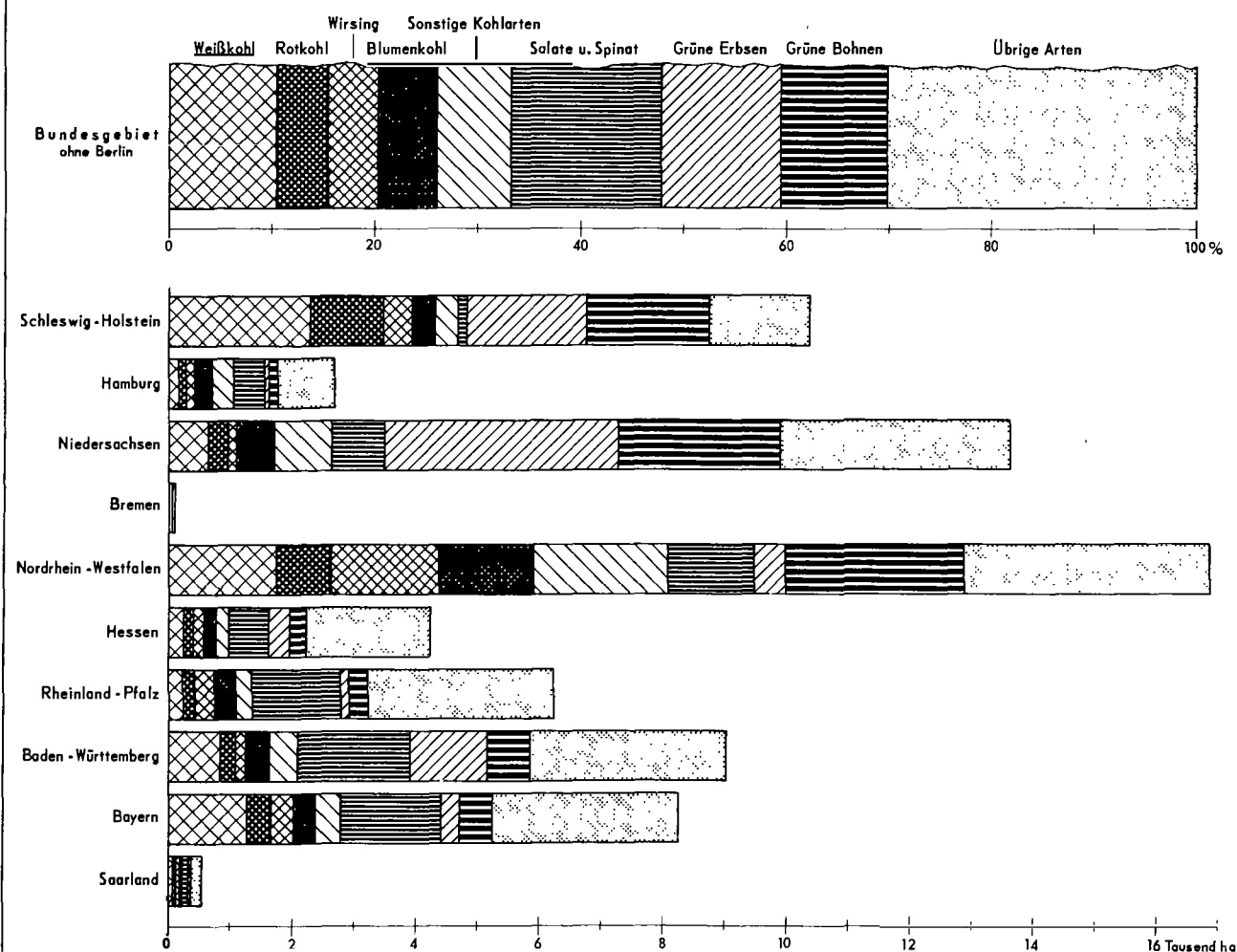
Die Gemüsevorerhebung 1961 ergab mit 50086 ha praktisch die gleiche Flächensumme bei den einbezogenen Arten wie in der Gemüsehaupterhebung des Jahres 1960 mit 50 359 ha. Beide Erhebungen wurden nach demselben Stichprobenplan durchgeführt. Bei den einzelnen Arten sind die üblichen Verschiebungen zu erkennen, wie man sie in der Übersicht für die Jahre 1950 bis 1961 (Tabelle 4) feststellen kann. Hierin ist nichts Besonderes oder Auffälliges zu erblicken. Der Vergleich zwischen der Gemüsevorerhebung 1961 und den Anbauflächen nach der Gemüsehaupterhebung 1961 sollte nur mit Vorsicht vorgenommen werden und berücksichtigen, daß die Verschiebungen in der Erfassung insgesamt in die Richtung einer Erweiterung verlaufen zu sein scheinen, daß aber trotzdem auch bei den einzelnen Arten Einengungen stattgefunden haben können und vermutlich auch stattgefunden haben.

Nach der Gemüsevorerhebung 1961 waren für die einzelnen Arten gegenüber dem Anbau 1960 Erweiterungen um 200 ha oder über 20 % vorgesehen bei Sommer- und Herbstkopfsalat, Frühjahrsspinat, Grünen Erbsen und Schälgurken. Anbau-einschränkungen entsprechender Bedeutung waren beabsichtigt bei Herbstweißkohl, Dauerrotkohl, Frühen und Späten Möhren und Einlegegurken. Für mehrere dieser Änderungsabsichten ergibt der Vergleich zwischen dem Anbau von 1960 und 1961 Bestätigungen, so vor allem bei Herbstweißkohl, Dauerrotkohl, Sommer- und Herbstkopfsalat, Frühjahrsspinat, Möhren und Einlegegurken. Dagegen sind erhebliche Abweichungen gegenüber den Anbauabsichten vor allem beim Früh- und Dauerweißkohl, Frühblumenkohl und Frühjahrskopfsalat, Schälgurken und vor allem bei Grünen Erbsen und Buschbohnen zu beobachten.

In der Tabelle 4 auf Seite 38 wurden erstmals die Anbauflächen (nach den Ermittlungen vom Juli) den Zahlen aus den Februarerhebungen länderspezifisch so gegenübergestellt, daß sie leicht miteinander verglichen werden können und auch jede Reihe für sich betrachtet werden kann. Für das Bundesgebiet ohne Berlin sind die beiden Reihen, mit und ohne Hamburg und Bremen nebeneinandergestellt soweit Angaben dafür vorliegen.

Die sonstigen Ermittlungen im Rahmen der Gemüsevorerhebung betreffen die Anbauflächen der überwinternden Gemüsearten. Im Anschluß an diese Feststellungen werden im April von den Statistischen Landesämtern Feststellungen über die Auswinterungsschäden vorgenommen, auf Grund deren die im Februar ermittelten Flächen berichtigt werden. Diese berichtigten Angaben sind im vorliegenden Band wiedergegeben. Hinsichtlich des Winterwirsings wird auf den Absatz „Erhebungsmethoden“ verwiesen. Die Auswinterungen hielten sich 1961 in sehr engen Grenzen. Sie brachten für die überwinternden Arten insgesamt eine Verminderung um reichlich 100 ha von 2485 auf 2374 ha, woran vor allem der Winterspinat beteiligt war.

FREILANDFLÄCHEN DES ERWERBSGEMÜSEBAUS 1961



STAT. BUNDESAMT 2271

Gemüsehaupterhebung

Die Gemüsefläche des Vorjahres war mit reichlich 69 200 ha fast so groß wie die umfangreichste Anbaufläche, die in den davor liegenden 10 Jahren festgestellt wurde (1953 mit 69 400 ha). In dieser Zeit folgte jedesmal auf ein Jahr mit einer besonders ausgedehnten Gemüsefläche eine beträchtliche Anbaueinschränkung. Das Jahr 1961 weicht erstmalig hiervon ab. Seine Gemüsefläche beträgt 72 854 ha, ist also noch um 3 625 ha größer als der besonders ausgedehnte Anbau des vorhergehenden Jahres.

Die Veränderungen der Flächen gegenüber 1960 sind bei den einzelnen Gemüsearten recht unterschiedlich. Sie liegen zwischen Zunahmen um 32 % (beim Frühjahrskopfsalat) und Abnahmen um 24 % (bei den Späten Möhren), abgesehen von den überwinternden Gemüsearten mit noch erheblicher Zunahme. Dadurch ergaben sich für die einzelnen Arten bemerkenswerte Verschiebungen ihres Anteils am gesamten Gemüsebau. Daher kam die Zunahme der Gesamtfläche gegenüber 1960 zustande trotz einer Verminderung des Anbaus um fast 2 500 ha bei mehreren Arten, wie vor allem Möhren (Abnahme um fast 1 000 ha), Weißkohl, Rotkohl, Wirsing und Gurken. Für diese Arten war bereits in der Erhebung über die Anbauabsichten im Februar die Tendenz zur Einschränkung festgestellt worden und wird somit nicht nur in der Richtung, sondern auch recht weitgehend in der Größenordnung bestätigt. Größer ist die Zahl der Gemüsearten, deren Anbau gegenüber 1960 ausgedehnt wurde. Die Summe der Zunahmen übersteigt 5 100 ha. In erster Linie wurde der Anbau folgender Gemüsearten erweitert: Spinat (Zunahme um mehr als 1 200 ha),

Grüne Pflückererbsen, Grüne Bohnen, Kopfsalat, ferner Grünkohl, Rosenkohl und Spargel. Daneben ist bei einigen Arten die anteilmäßige Zunahme gegenüber dem Vorjahr auffälliger wie z. B. bei den Steckzwiebeln oder Winterendivien. Nach der Erhebung über die Anbauabsichten waren im besonderen bei den Grünen Bohnen und in gewissem Sinne bei den Grünen Erbsen keine derartigen Zunahmen zu vermuten. Jedoch liegt für diese beiden Arten die Gemüsevorerhebung zu früh für eine hinreichend zuverlässige Feststellung.

In der Tabelle Nr. 5 konnten wieder, wie letztmalig für 1958, neben den Zahlen für Bundesländer auch Angaben für Regierungsbezirke gebracht werden. Ebenso werden die Anbauflächen wichtiger Gemüsearten für Kreise mit einem stärkerem Gemüseanbau wieder veröffentlicht.

Witterungsverlauf und Wachstumstand

Die Beurteilung des Witterungsverlaufes, also der Niederschläge und Temperaturen, für den Gemüsebau und des Wachstumstandes durch die Berichterstatte zeigte in den einzelnen Monaten die folgende Entwicklung.

Die ersten Beurteilungen des Wachstumstandes vom März 1961 über den Winterspinat und Frühjahrsspinat zeigten im Vergleich zum Vorjahr in allen Bundesländern günstige Noten. Sie schwankten beim Winterspinat zwischen 2,0 (gut) und 2,6 (besser als mittel) und beim Frühjahrsspinat zwischen 1,8 und 2,8.

Für die Zeit von März bis Ende April ergab die Beurteilung der Witterungsverhältnisse überwiegend ausreichende Niederschläge

(in 62 % der Bezirke) und bei einem beachtlichen Anteil (28 %) zu reichliche Niederschläge. Die Winterfeuchtigkeit im Boden wurde in wenig mehr als der Hälfte der Berichtsbezirke (52 %) als ausreichend angesehen. Der Anteil der Bezirke mit zu reichlicher Winterfeuchtigkeit im Boden lag mit 43 % besonders hoch. Der Temperaturverlauf wurde von etwas mehr als der Hälfte der Berichterstatte (54 %) als normal bezeichnet. Daneben fiel der sehr erhebliche Anteil eines zu warmen Temperaturverlaufes mit 44 % auf.

Gegen Ende April zeigte der Wachstumsstand des Spargels, Frühlkohlrabis, F. jahrskopfsalates und Frühjahrsspinats für das Bundesgebiet (ohne Hamburg, Bremen und Berlin) einen Stand etwa in der Mitte zwischen mittel und gut oder etwas besser. Bei diesen vier Gemüsearten war die Bewertung etwas günstiger als zur gleichen Zeit des Vorjahres, wobei die größte Verbesserung den Frühjahrsspinat betraf und drei Zehntelnoten ausmachte. Der Frühjahrsspinat hat ebenso wie der Frühjahrskopfsalat mit der Note 2,3 das beste Gesamtergebnis. Für die gleichen Gemüsearten — abgesehen vom Spargel — wurden von einem Teil der Berichterstatte bereits erste Vorschätzungen des Hektarertrages vorgenommen. Die ermittelten Hektarerträge lagen bei Frühlkohlrabi, Frühjahrskopfsalat und Frühjahrsspinat über den vorjährigen. Ferner wurden im April Wachstumsnoten für 7 weitere Gemüsearten ermittelt. Sie waren durchweg besser als vor einem Jahr. Der Rhabarber erhielt ein glattes „gut“. Die Frühen Möhren blieben mit 2,6 nur leicht unter der Mitte zwischen „mittel“ und „gut“. Im Vergleich hierzu wurden der Frühweißkohl und Frühblumenkohl um zwei Zehntelnoten, der Frühwirsing, Frührotkohl und die Winterzwiebeln um drei Zehntelnoten günstiger bewertet.

Gegen Anfang Mai begann eine lang anhaltende Periode feuchten, kalten Wetters, so daß zu Monatsende nur 1 % der Berichterstatte die Niederschläge der Berichtszeit als zu gering und den Temperaturverlauf als zu warm bezeichnete. Die Bezirke mit zu reichlichen Niederschlägen (59 %) und mit zu kalten Temperaturen (66 %) überwogen, womit sich ein sehr erheblicher Unterschied gegenüber der gleichen Zeit 1960 zeigte. Trotzdem entwickelte sich die Mehrzahl der Gemüsearten keineswegs schlecht. Die Wachstumsnoten zeigten zu Ende Mai einen Stand etwa in der Mitte zwischen mittel und gut bei nur unwesentlichen Veränderungen gegenüber dem Stand vor einem Monat und glichen weitgehend denen vom Mai 1960.

Die Witterung der vierwöchigen Berichtszeit, die am 20. Juni endete, wurde noch ungünstiger beurteilt als im Vormonat. Drei Viertel der Berichterstatte meldeten zu reichliche Niederschläge und zu kalte Temperaturen. Im Juni 1960 waren nur für eine kleine Zahl von Bezirken derartige Witterungsverhältnisse gemeldet worden, während damals für die Mehrzahl der Bezirke normale Niederschläge und Temperaturen angegeben wurden.

Die Noten für den Wachstumsstand waren bei allen in diesem Monat einbezogenen Arten mit Ausnahme der Steckzwiebeln geringer als vor einem Jahr. Am schlechtesten wurden die Gurken beurteilt. Mit 3,7 wurden sie nur um wenig besser als gering und um mehr als eine volle Note schlechter als vor einem Jahr bewertet. Für die Stangenbohnen lag die Note mit 3,4 etwa in der Mitte zwischen mittel und gering. Bei Buschbohnen und Tomaten wurde der Stand als knapp mittel gekennzeichnet. Etwas besser war der Stand des Mittelfrühen und Spätblumenkohls mit 2,8. Verhältnismäßig günstig lagen die Noten für Sommer- und Herbstkopfsalat, Späte Möhren und die Frühjahrsaussaat der Zwiebeln mit 2,6, d.h. etwa in der Mitte zwischen gut und mittel.

Zu Ende Juli wurden die Witterungsbedingungen für das Gemüse von einem erheblichen Teil der Berichterstatte als normal angesehen, zugleich aber von einer beachtlichen Zahl ungünstig beurteilt. So bezeichneten zwei Drittel der Berichterstatte die Niederschläge als ausreichend, aber für 28 % von ihnen waren die Niederschläge zu reichlich. Etwas mehr als die Hälfte der Berichterstatte hielt den Temperaturverlauf für normal. Für 41 % der Berichterstatte war die Temperatur zu kalt. Die ersten Wachstumsnoten für die Herbst- und Dauersorten des Weißkohls, Rotkohls und Wirsings ergaben eine Beurteilung in der Mitte zwischen gut und mittel oder ein wenig besser. Für weitere Gemüsearten, und zwar den Mittelfrühen und Spätblumenkohl,

den Sommer- und Herbstkopfsalat, die Späten Möhren und die Frühjahrsaussaat der Zwiebeln wurde die zweite Bewertung des Wachstumsstandes durchgeführt. Diese Noten waren etwas schlechter als bei den Kohlarten. Sie zeigten aber — abgesehen von einer unwesentlichen Verbesserung beim Kopfsalat — keine Veränderungen gegenüber den Werten von Juni.

Zu Ende August zeigte die Beurteilung des Witterungsverlaufes recht ungünstige Voraussetzungen für das Wachstum der Gemüsearten. Mit der Beurteilung vom August des vorigen Jahres bestanden gewisse Ähnlichkeiten. Über die Hälfte der Meldungen (57 %) bezeichneten 1961 die Niederschläge als zu reichlich. Dagegen wurde der Temperaturverlauf in diesem Jahr schlechter beurteilt. Gut drei Viertel der Berichterstatte beurteilten ihn als zu kalt. Nur knapp ein Viertel bezeichnete den Temperaturverlauf als normal gegenüber mehr als einem Drittel im August 1960. Während im August 1961 ein Übermaß an Niederschlägen nicht so häufig festgestellt wurde wie 1960, fehlte die für die Entwicklung des Gemüses erforderliche Wärme in größerem Umfang als vor einem Jahr.

Die Wachstumsnoten für Dauer- und Spätsorten verschiedener Kohlarten und der Möhren, für die Roten Rüben und den Porree lagen etwa in der Mitte zwischen gut und mittel und für den Dauerweißkohl mit 2,2 und den Dauerrotkohl mit 2,3 etwas näher an gut. Für fast alle bereits im Juli mit Wachstumsnoten bewerteten Arten traten leichte Verbesserungen ein. Vor allem konnte sich der Späte Blumenkohl, der im letzten Monat besonders schlecht abgeschnitten hatte, von 2,8 auf 2,6 verbessern. Von den im August bewerteten Arten hatte er aber trotzdem wiederum die geringste Note.

In der Zeit vom 20. August bis 20. September trat eine wesentliche Besserung der Witterungsverhältnisse ein, die auch in dem Unterschied der Beurteilung der Niederschläge und des Temperaturverlaufes für das Gemüse zum Ausdruck kommt. Eine mittlere Bewertung der Niederschläge (als ausreichend) fand sich jetzt in einem noch größeren Anteil der Meldungen (66 %). Daneben sahen 17 % (gleich einem Sechstel) der Berichterstatte die Niederschläge als zu gering und genau der gleiche Anteil als zu reichlich an. Der Temperaturverlauf war im August von mehr als drei Viertel der Meldungen als zu kalt bezeichnet worden. Dieser Anteil verminderte sich auf 14 %, während ein Viertel von zu warmen Temperaturen sprach und die überwiegende Mehrzahl (62 %) den Temperaturverlauf als normal ansah. Damit verbesserten sich 1961 die Wachstumsbedingungen für die wärmebedürftigen Gemüsearten, die bisher wie im Vorjahr benachteiligt waren, zu Ende der Vegetationszeit stärker als 1960.

Der Anteil der Meldungen mit als ausreichend bewerteten Niederschlägen, ging im Oktober 1961 auf knapp die Hälfte (46 %) zurück, während für die andere reichliche Hälfte der Berichterstatte (53 %) die Niederschläge zu gering waren. Dagegen sank der vorher beachtliche Anteil von Meldungen mit zu reichlichen Niederschlägen auf 1 %. Die Beurteilung des Temperaturverlaufes zeigte recht ähnliche Verhältnisse wie bei den Niederschlägen.

Hektarerträge

Die Hektarerträge des Jahres 1961 entsprechen mit ihrem Gesamtdurchschnitt recht genau dem Durchschnitt aller Hektarerträge der sechs Jahre 1955/60. Der Gesamtdurchschnitt des Jahres 1960 ist etwas höher, zumal 1961 die Witterung sich besonders im Juli und in der ersten Hälfte des August weniger förderlich für das Wachstum des Gemüses zeigte als 1960.

Bei einem Teil der Gemüsearten waren die Hektarerträge 1961 niedriger als im Vorjahr, und zwar beim Blumenkohl, Möhren, Roten Rüben, Sellerie, Spargel, Grünen Pflückbohnen, Gurken und Rhabarber. Bei den übrigen Gemüsearten übertrafen die Hektarerträge die vorjährigen.

Im Tabellenteil konnte auf die besondere Zusammenstellung der Hektarerträge für Regierungsbezirke (Band 263, Seite 44) verzichtet werden, da diese Angaben in der Gesamttabelle (Seite 50) enthalten sind. Dagegen wurde die Tabelle mit den Hektarerträgen von Gemüse in einigen kreisfreien Städten und Landkreisen in der üblichen Form weitergeführt (Seite 68).

Erntemengen

Die Erweiterung der Anbauflächen um insgesamt 5% gegenüber dem letztjährigen Anbau war nach den Erntermittlungen nicht groß genug, um die Auswirkungen der schwächeren Hektarerträge auszugleichen. Die gesamte Erntemenge im erwerbsmäßigen Gemüsebau übertraf mit 1,25 Mill. t nur ganz unerheblich die letztjährige Menge von 1,24 Mill. t. Gegenüber dem Durchschnittsergebnis 1955/60 mit 1,13 Mill. t erscheint sie als überdurchschnittlich, vor allem, weil dieser Mittelwert durch das schlechte Ernteergebnis von 1959 herabgedrückt wird. Die Erntemenge 1961 ist zwar kleiner als die besonders reichlichen Ernten von 1950 und 1953, gehört aber mit zu den größten im letzten Jahrzehnt.

Ein Viertel der gesamten Gemüseernte besteht aus Weißkohl. Von seinen über 300 000 t sind fast 60% Herbstweißkohl, der besonders für die Sauerkrautherstellung verwandt wird. Ein weiteres Viertel der Erntemenge 1961 entfällt auf die übrigen Kohlarten, unter denen, in der Reihenfolge ihrer Anteile, Rotkohl, Wirsing und Blumenkohl die erheblichsten Mengen stellen. Dabei fällt auf, daß die Erntemenge des Blumenkohls kleiner ist als die des Wirsings.

Mengen von etwas über 100 000 t haben der Rotkohl und die Möhren. Beide Arten hatten 1960 größere Erntemengen, während sie in früheren Jahren öfter diese Grenze nicht erreichten. Außerdem hatten besonders die Gurken eine stark verkleinerte Erntemenge. Ferner bleiben der Spargel, die Roten Rüben, der Porree und der Rhabarber unter den letztjährigen Mengen.

Zu den Arten, deren Ernte sich gegenüber 1960 erhöhte, gehören insbesondere die Grünen Erbsen, der Kopfsalat und Spinat, ferner auch der Wirsing, der Blumenkohl, der Kohlrabi, die Winterendivien, der Sellerie, die Zwiebeln, die Grünen Bohnen und die Dicken Bohnen. Im ganzen sind also die Arten mit Zunahmen gegenüber 1960 zahlreicher als die mit Abnahmen.

Dem sechsjährigen Durchschnitt gegenüber zeigt sich bei mehreren wichtigen Gemüsearten ein abweichendes Bild. So liegt beim Weißkohl die Erntemenge um den gleichen Anteil über dem Durchschnitt, um den sie hinter 1960 zurückbleibt, und beim Rotkohl ist die Verbesserung gegenüber dem Durchschnitt noch ausgeprägter. Kleinere Erntemengen als im Durchschnitt 1955/60 haben praktisch nur die Gurken, Roten Rüben und Zwiebeln. Abgesehen von diesen Arten und dazu von Blumenkohl und von

den Winterendivien mit mittleren Ergebnissen haben alle übrigen Gemüsearten 1961 durchschnittliche Erntemengen erbracht.

Gemüseanbau unter Glas

Die Anbauflächen unter Glas wurden bisher für fünf Arten, nämlich Blumenkohl, Kohlrabi, Kopfsalat, Gurken und Tomaten jeweils in einer Zahl veröffentlicht, obwohl die Erfragung eine Unterscheidung nach der Art der Unterglasanlagen verwandte. Hierbei hatte sich die Einteilung nach Gewächshäusern und Frühbeeten allgemein durchgesetzt. Im Jahre 1961 wurde mit Rücksicht auf die Vergleichbarkeit mit der Gartenbauerhebung 1950 auf die damals verwandte Unterscheidung nach heizbaren und nicht heizbaren Anlagen zurückgegriffen. Die Frage der Untergliederung betrifft besonders die Zweckmäßigkeit der Einteilung und die Berechnung der Ernteergebnisse. Auch für die Anbauflächen unter Glas liegen für 1961 vollständige Bundesergebnisse vor, da Hamburg und Bremen sich an der Ermittlung zu beteiligen hatten.

Im Anbau unter Glas hat sich bei den fünf Arten Blumenkohl, Kohlrabi, Kopfsalat, Gurken und Tomaten im ganzen für die auch im Vorjahr erfaßten Gebiete eine Zunahme der Flächen um einen etwa gleichen Anteil wie im Freilandanbau ergeben. Allerdings sind die Veränderungen für die einzelnen Arten von Land zu Land recht unterschiedlich.

Insgesamt wird ein Anbau von 855 ha nachgewiesen. Das sind 40 ha mehr als 1960.

Für die Berechnung der Erntemengen werden von einigen Statistischen Landesämtern Ertragsangaben zur Verfügung gestellt, deren Durchschnitte auf die übrigen Bundesländer angewandt werden. Dabei wurde eine Gesamterntemenge der fünf Gemüsearten von 513 000 dz errechnet. Für die im Rahmen der Gartenbauerhebung erfaßten „Sonstigen Gemüsearten unter Glas“ konnte mangels Kenntnisse über die artenmäßige Zusammensetzung keine Erntemenge eingesetzt werden. Die Tabelle 6 zeigt die erfaßten fünf Gemüsearten, die Erntemengen aus Freilandanbau und aus Anbau unter Glas. Auch wenn man die geringere Genauigkeit der Angaben über die Ernte aus Unterglasanlagen berücksichtigt, hat der Anbau unter Glas für die Versorgung mit inländischem Gemüse nur bei Tomaten und Gurken eine erhebliche Bedeutung. Für den Kopfsalat ist anzunehmen, daß der Anbau unter Glas infolge der besonderen Schwierigkeiten bei der Ermittlung für diese Art kleiner erscheint, als er in Wirklichkeit ist.

IV. Anbau und Ernte von Heil- und Gewürzpflanzen

Für die Heil- und Gewürzpflanzen kann infolge der großen Unterschiede zwischen den geernteten Pflanzenteilen eine gesamte Erntemenge nicht sinnvoll errechnet werden. Zur Beurteilung der Gesamtentwicklung steht daher nur die Gesamtfläche zur Verfügung. Sie hat sich im Laufe des letzten Jahrzehnts von rd. 1100 ha auf 623 ha im Jahre 1960 vermindert, was recht genau dem Rückgang beim Kümmelanbau entspricht. Dieser erfuhr 1961 eine beachtliche Belebung. Die Gesamtfläche stieg daher und auf Grund von Zunahmen vor allem bei der nach wie vor flächenmäßig wichtigsten Pflanzenart, der Pfefferminze, und beim Mutterkorn auf 811 ha. Unter den sonstigen größeren Flächenveränderungen der letzten Zeit ist im besonderen der Anbau von Fenchel — meist auf verhältnismäßig großen Flächen in landwirtschaftlichen Betrieben — in den Jahren 1959 und 1960 zu erwähnen. Viele sprunghafte Veränderungen sind bei den zahlreichen Arten festzustellen, die unter „Übrige“ zusammengefaßt sind, obwohl deren Fläche im ganzen sich verhältnismäßig wenig änderte. Häufig handelt es sich dabei um Rückwirkungen von Auslandslieferungen zu niedrigen Preisen.

Der Anbau der einzelnen Arten hat gebietlich seine besonderen Schwerpunkte. So ist die Pfefferminze vor allem in Bayern und hier bevorzugt in der weiteren Umgebung Münchens zu Hause.

Der Anbau von Kümmel und z.T. auch von Fenchel wird besonders in Niedersachsen gepflegt. Fingerhut und viele der mit kleineren Flächen vertretenen Arten haben in Baden-Württemberg eine stärkere Verbreitung.

Die Hektarerträge bieten insgesamt infolge der Verschiedenartigkeit der verwertbaren Pflanzenteile ebenso wie infolge der unterschiedlichen Anforderungen der einbezogenen Pflanzenarten an die Witterungsbedingungen wenig Gelegenheit für eine zusammenfassende Darstellung. Die Erträge waren 1961 bei der Pfefferminze recht gering, beim Kümmel und Fenchel schwach mittel, bei Dillkraut und Petersilie (zur Trocknung aus Vertragsanbau) gut, wenn auch geringer als im Vorjahr.

Die Angaben über die Erntemengen beziehen sich ebenso wie die Ertragszahlen bei Wurzeln, Kraut und Blüten auf das Frischgewicht. Eine Umrechnung auf Trockengewicht ergibt mit 5:1 einen ersten Anhalt. Die Veränderungen in den Erntemengen der einzelnen Arten entsprechen sehr oft keineswegs den Wandlungen des Anbaus. Dieser nahm z.B. bei der Pfefferminze von 1960 auf 1961 zu, während die Erntemenge 1961 wesentlich kleiner blieb als im Jahr davor. Bei Kümmel nahm die Erntemenge stärker zu als der Anbau, während sich beim Fenchel das Ernteergebnis etwa im gleichen Maße verringerte wie die Anbaufläche.

V. Anbau von Zierpflanzen

Aus der Gartenbauerhebung 1961 wurden die mit Zierpflanzen bebauten Flächen vorweg aufbereitet, die in den jährlichen Anbauerhebungen als Teil der Gemüsehaupterhebung ausgewiesen wurden.

Bei einem Vergleich mit den entsprechenden Ergebnissen von 1960 ist zu beachten, daß zwischen beiden Erhebungen — Gemüsehaupterhebung 1960 — Gartenbauerhebung 1961 — geringfügige Abweichungen im Inhalt der einzelnen Zierpflanzengruppen bestehen. So enthalten die Vermehrungsflächen von Blumenzwiebeln und -knollen 1961 auch die Dahlien, während diese 1960 bei den Vermehrungsflächen von Stauden nachgewiesen wurden. In die Vermehrungsflächen von Stauden, Dahlien und Frühlingsblumen bei der Erhebung 1960 sind auch die Aufstellungsflächen für Topfpflanzen und Chrysanthemen einbezogen. Die Schnittblumen im Freiland wurden 1961 nach 8 verschiedenen Arten bzw. Gruppen ausgewiesen, während 1960 für diese eine Zusammenfassung in nur 3 Gruppen erfolgte. Der Grundfläche der Freilandzierpflanzen von 1960 steht die Zierpflanzen-Anbaufläche als Hauptnutzung 1961 gegenüber.

Bei den Zierpflanzen in Unterglasanlagen wurden 1960 Topfpflanzen in einer Summe, 1961 in 11 gesonderten Positionen ausgewiesen. Die Grundfläche der für den Anbau von Zierpflanzen benutzten Unterglasanlagen bezieht sich 1960 auf den Gesamtanbau, jedoch ohne die mehrfache Nutzung, im Jahre 1961 dagegen auf die Unterglasflächen, die ausschließlich oder überwiegend mit Zierpflanzen genutzt wurden. Bei der Summe der Anbauflächen in Unterglasanlagen sind die Topfpflanzen sowie die Flächen für Treiblieder, Tulpen und Narzissen nicht berücksichtigt, weil diese 1961 nicht nach der Fläche, sondern nach der Stückzahl nachgewiesen wurden. Zu Vergleichszwecken wurden daher aus den Ergebnissen von 1960 die Flächen für Topfpflanzen aus der Summe der Anbauflächen abgezogen.

Diese Abweichungen in der Fragestellung beider Erhebungen, die sich aus der verschiedenen Zielsetzung ergeben, müssen bei einer Betrachtung der Ergebnisse 1961 und 1960 beachtet werden, da sie in gewissem Grad an Veränderungen der Zahlenergebnisse beteiligt sein können, ebenso wie auch der Wechsel zwischen repräsentativ durchgeführten Erhebungen von 1960 und der Individualerhebung 1961 bei einem Vergleich der beiden Erhebungen nicht ohne Einfluß sein dürfte.

Zierpflanzenanbau im Freiland

Der Anbau von Maiblumen zu Vermehrungszwecken hat sich gegen 1960 um 17 % erhöht und zwar besonders in Schleswig-Holstein, wo fast 30 % des Anbaues konzentriert ist. Weit größer ist jedoch der Anbau in Hamburg mit 80 ha. Ein Vergleich mit 1960 ist jedoch unter Einschluß der Länder Hamburg und Bremen nicht möglich, weil diese an den Erhebungen von 1960 und 1959 nicht beteiligt waren.

Ein Rückgang ist bei den Vermehrungsflächen von Blumenzwiebeln und -knollen festzustellen, der im Durchschnitt 21 % beträgt. Rückgänge sind bei allen wichtigen Anbaugebieten, wie Schleswig-Holstein, Niedersachsen und Nordrhein-Westfalen, festzustellen. Eine auffallende Zunahme bei allerdings geringen Flächen weisen dagegen Baden-Württemberg und Bayern auf. Andererseits weisen die Vermehrungsflächen von Stauden und Frühlingsblumen (einschließlich Dahlien) gegenüber 1960 eine geringe Zunahme auf, die in Schleswig-Holstein besonders auffallend ist. Faßt man die Vermehrungsflächen von Blumenzwiebeln, -knollen, Stauden und Frühlingsblumen zusammen, um die unterschiedliche Zusammensetzung dieser Pflanzengruppen auszuschalten, so ergibt sich gegenüber 1960 fast keine Änderung. Größere Zunahmen sind nur in Baden-Württemberg, Bayern und Hessen zu verzeichnen, denen die Abnahmen in den übrigen Bundesländern, besonders in Niedersachsen und Rheinland-Pfalz gegenüberstehen.

Für die Anbaufläche der Zierpflanzen im Freiland sowie für die Vermehrungsflächen von Maiblumen und Blumenzwiebeln lassen

sich für das Bundesgebiet ohne Nordrhein-Westfalen, Saarland und Berlin Vergleiche durchführen, wonach sich seit 1955 in diesem Gebietsraum eine Verdoppelung der gesamten Anbaufläche ergibt und im einzelnen eine Steigerung der Maiblumenfläche um 60 % und der Blumenzwiebelfläche um 38 % ersichtlich wird.

Zierpflanzen 1961 und 1955 im Freiland

| Land | Jahr | Anbaufläche insgesamt | darunter Vermehrung von | |
|---|------|-----------------------|-------------------------|----------|
| | | | Maiblumen | Zwiebeln |
| Schleswig-Holstein | 1961 | 518 | 46 | 108 |
| | 1955 | 271 | 21 | 94 |
| Hamburg | 1961 | 569 | 80 | 13 |
| | 1955 | 316 | 40 | 2 |
| Niedersachsen | 1961 | 750 | 18 | 87 |
| | 1955 | 362 | 18 | 42 |
| Bremen | 1961 | 82 | 0 | 3 |
| | 1955 | 63 | 0 | 0 |
| Hessen | 1961 | 532 | 1 | 10 |
| | 1955 | 248 | 1 | 4 |
| Rheinland-Pfalz | 1961 | 221 | 0 | 4 |
| | 1955 | 125 | 6 | 32 |
| Baden-Württemberg . . . | 1961 | 654 | 0 | 20 |
| | 1955 | 251 | 1 | 5 |
| Bayern | 1961 | 578 | 2 | 10 |
| | 1955 | 343 | 4 | 6 |
| Bundesgebiet (ohne NrhW., Saarland u. Berlin) | 1961 | 3 904 | 147 | 255 |
| | 1955 | 1 979 | 91 | 185 |
| Bundesgebiet ohne Berlin | 1961 | 6 036 | 150 | 433 |

Die Fläche der Schnittblumen im Freiland wurde für das Bundesgebiet ohne Berlin mit 4 300 ha nachgewiesen. Bei den mit dem Vorjahr vergleichbaren Zahlen ist insgesamt eine Zunahme um die Hälfte festzustellen. Die Schnittrosen als einzige Art, die gesondert nachgewiesen ist, haben nur eine Erweiterung um etwa ein Fünftel erfahren.

Zierpflanzenanbau in Unterglasanlagen

Die Grundfläche der Zierpflanzen unter Glas hat sich gegenüber dem Vorjahr um 27 % erhöht. Diese beträchtliche Zunahme dürfte

Zierpflanzen 1961 und 1955 in Unterglasanlagen

| ha | | | | |
|---|------|-------------|-------------|-------|
| Land | Jahr | Grundfläche | darunter | |
| | | | Neiken | Rosen |
| | | | zum Schnitt | |
| Schleswig-Holstein | 1961 | 73 | 6 | 3 |
| | 1955 | 41 | 3 | 2 |
| Hamburg | 1961 | 92 | 13 | 17 |
| | 1955 | 70 | 6 | 11 |
| Niedersachsen | 1961 | 145 | 7 | 2 |
| | 1955 | 74 | 3 | 2 |
| Hessen | 1961 | 100 | 4 | 2 |
| | 1955 | 53 | 3 | 5 |
| Rheinland-Pfalz | 1961 | 54 | 2 | 1 |
| | 1955 | 30 | 2 | 2 |
| Baden-Wurttemberg . . . | 1961 | 199 | 35 | 8 |
| | 1955 | 78 | 16 | 5 |
| Bayern | 1961 | 157 | 6 | 2 |
| | 1955 | 72 | 3 | 2 |
| Bundesgebiet (ohne Bremen, NrhW , Saarland u. Berlin) | 1961 | 820 | 73 | 35 |
| | 1955 | 418 | 36 | 29 |
| Bundesgebiet ohne Berlin | 1961 | 1 364 | 171 | 51 |

z.T. auch auf eine Umwandlung der sonst zu Gemüse genutzten Glasanlagen zurückzuführen sein. Etwa die Hälfte der Fläche nehmen die Schnittblumen ein, die gegen 1960 eine Zunahme um über 50 % zeigen. Kaum verändert hat sich dagegen die Erzeugung von Schnittgrün.

Einschließlich Hamburg und Bremen ergibt sich für 1961 eine mit Zierpflanzen bebaute Anbaufläche in Unterglasanlagen von rd. 14 Mill. qm. Bei der Gartenbauerhebung 1950 wurden 7 Mill. qm ausgewiesen.

Bei einem Vergleich der Zierpflanzenflächen in Unterglasanlagen 1961 gegen 1955 lassen sich die Veränderungen bei der Anbaufläche bei den Nelken und Rosen für das Bundesgebiet (ohne Nordrhein-Westfalen und Saarland) feststellen. Danach haben sich die Anbauflächen nahezu verdoppelt. Insbesondere ist die Anzucht von Edelnelken zum Schnitt in Baden-Württemberg und Hamburg weit über 100 % ausgedehnt worden. Weit geringer ist die Steigerung des Anbaues von Rosen mit einer Zunahme um nur 20 %.

VI. Pflanzenbestände in Baumschulen

Im August 1961 wurden die Pflanzenbestände in Baumschulen durch eine repräsentative Erhebung statistisch erfaßt. Diese Erhebung umfaßte einen Katalog von 72 Fragen bei z.T. nur geringer Zahl von Betrieben in den einzelnen Bundesländern. Die Stichprobenfehler waren bei dieser Erhebung daher in manchen Fällen nicht unerheblich. Aus diesem Grunde sind die angegebenen Veränderungen hauptsächlich nach ihrer Tendenz und die Grundzahlen nach ihren Größenordnungen (in 1000 Stück) zu werten. An der Erhebung waren die Länder Hamburg, Bremen und Berlin nicht beteiligt. Um für das Bundesgebiet ohne Berlin Zahlen angeben zu können, wurden für Hamburg und Bremen vom Statistischen Bundesamt Zahlen eingesetzt, wie sie sich ergeben würden, wenn die Bestände dieser Länder sich seit der letzten Zählung (1958) im gleichen Verhältnis wie im übrigen Bundesgebiet verändert hätten. Das bei der Stichprobe angewandte Erhebungsverfahren entsprach dem des Jahres 1959, über das im Band 242 der Statistik der Bundesrepublik Deutschland berichtet wurde.

Veredelte Obstgehölze mit Krone und Beerenobst

An Apfelbeständen wurden 4,4 Mill. Stück gegen 3,6 Mill. im Vorjahr ausgewiesen. Fast die Hälfte der Bestände (2,6 Mill.) entfallen auf Typunterlagen und 1,8 Mill. auf Sämlingsunterlagen. Von diesen sind die Halbstämme und Viertelstämme mit je 0,7 Mill. zahlenmäßig am stärksten vertreten. Die Hochstämme umfassen mit 0,39 Mill. nur noch 21 % der Bäume auf Sämlingsunterlagen insgesamt.

Während sich die Apfelbestände auf Typunterlagen von 1960 zu 1961 in etwa gleichem Umfang erhöht haben wie von 1959 zu 1960, ist bei den Hoch- und Halbstämmen auf Sämlingsunterlagen eine gegensätzliche Veränderung zu verzeichnen. Die Bestände an Hoch- und Halbstämmen wiesen 1960 gegen 1959 einen Rückgang um 10 % auf. In diesem Jahr ist dagegen eine Zunahme gegenüber 1960 um 18 % festzustellen, und zwar bei den Halbstämmen um 168 000 Stück oder 31 %. Die Hochstämme blieben 1961 unverändert. Bei den Viertelstämmen auf Sämling hat sich die schon 1960 beobachtete Steigerungstendenz in diesem Jahr verstärkt fortgesetzt.

In den einzelnen Bundesländern ist die Entwicklung der Bestände wesentlich unterschiedlich. Die relativ stärkste Zunahme bei den Hochstämmen (+188 %) ist in Schleswig-Holstein, eine geringere Zunahme in Baden-Württemberg und Bayern festzustellen. Verringerungen um etwa 20 % sind in Niedersachsen, Nordrhein-Westfalen und Hessen erfolgt. Einheitlicher ist die Entwicklung der Halbstämme, die in fast sämtlichen Bundesländern zu einer Bestandserhöhung geführt hat. Von den Viertelstämmen auf Sämlingen weisen nur Schleswig-Holstein, Hessen und Rheinland-Pfalz geringere Bestände als im Vorjahr auf.

Die Apfelbäume auf Typunterlagen (zwei- und mehrjährige Veredlungen, Buschbäume, Viertelstämme und andere Formen) haben sich, außer in Hessen, in sämtlichen Bundesländern erhöht, wobei die relativ stärksten Zunahmen (über 30 %) in Nordrhein-Westfalen, Rheinland-Pfalz und Bayern zu beobachten sind.

Die Birnenbestände (Veredlungen auf Sämlingen und Quitten) sind insgesamt um 12 % auf rd. 1,8 Mill. Stück angewachsen. Die

Buschbäume auf Sämlingen und Veredlungen auf Quitten sind mit je 0,5 Mill. Stück am stärksten vertreten. In weiteren Abständen folgen die Hoch- und Halbstämme mit je 0,3 Mill. Stück und schließlich die Viertelstämme auf Sämlingen mit 0,2 Mill. Stück. Im Vorjahr war bei Birnen zusammen eine Zunahme um 24 % festgestellt worden. Ein Nachlassen der jährlichen Zunahmen ist bei den Buschbäumen auf Sämling und besonders bei allen Formen auf Quitten festzustellen. Einen völligen Wandel in der Entwicklung zeigen die Hochstämme auf Sämling. Nach einer Abnahme um 8 % von 1959 zu 1960 zeigen die Hochstämme in diesem Jahr eine Zunahme um 23 %. An dieser Steigerung sind bis auf Hessen, Rheinland-Pfalz und Saarland, wo Rückgänge ermittelt wurden, alle übrigen Bundesländer, und zwar besonders Schleswig-Holstein (+139 %), Niedersachsen (+40 %) und Bayern (+35 %) beteiligt. Die Halb- und Viertelstämme zeigen dagegen die gleiche Entwicklung wie schon 1960 gegen 1959. Die Bestände sind weiter um ca. 20 % gestiegen.

Wesentlich geringere Steigerungen als im Vorjahr weisen die Buschbäume auf Sämling auf, und fast unverändert blieben die Bestände an zwei- und mehrjährigen Veredlungen auf Quitten. Bei diesen betragen die Zunahmen von 1959 zu 1960 38 bzw. 29 %, in diesem Jahr dagegen 9 bzw. 1 %.

Bei den Quitten (zwei- und mehrjährige Veredlungen in Sorten) ist eine Zunahme um 11 % festzustellen. Besonders auffallend ist die Entwicklung in Bayern und Hessen auf der einen Seite mit Zunahmen um 65 % und 42 % gegen Niedersachsen und Nordrhein-Westfalen auf der anderen Seite mit Rückgängen um 25 % bzw. 22 %.

Kirschen. Die Bestände an Kirschen insgesamt haben sich nur noch um 14 % erhöht, während sie noch von 1959 zu 1960 eine Steigerung um 37 % aufwiesen. Die größten Veränderungen gegenüber dem Vorjahr weisen die Hoch- und Halbstämme der Süßkirschen auf, die im Vorjahre (gegen 1959) eine Zunahme um 46 % zeigten, in diesem Jahr dagegen nur unbedeutend (+10 %) gestiegen sind. Ebenso hat sich die Produktion an Hoch- und Halbstämmen der Sauerkirschen in diesem Jahr nur noch um 18 % erhöht, während sie noch im Vorjahre gegenüber 1959 eine Zunahme um 48 % zeigte. Umgekehrt ist eine kräftige Zunahme (um 32 %) der Viertelstämme und Buschbäume bei den Süßkirschen und eine geringere (+13 %) bei den Sauerkirschen zu beobachten.

Pflaumen und Zwetschen. Während im Vorjahr eine Bestandszunahme um 10 % festgestellt worden war, zeigen die Pflaumen und Zwetschen in diesem Jahr eine sehr beachtliche Zunahme um 44 %. Bis auf Hessen, wo sich die Bestände verringert haben, weisen alle übrigen Bundesländer z.T. erhebliche Bestandszunahmen auf. So vor allem Niedersachsen (+89 %), Bayern (+71 %), Baden-Württemberg (+53 %).

Ähnlich, wenn auch in geringerem Ausmaß verlief die Entwicklung bei den Renekloden und Mirabellen. Auch bei diesen sind fast alle Bundesländer an der Erweiterung der Bestände beteiligt. Im ganzen ist eine Zunahme der Bestände um 35 % festzustellen.

Bei den übrigen Prunusarten (Pflirsche, Aprikosen) sowie bei den Beständen an Schalenobst (Walnüsse, Haselnüsse) sind beachtliche Rückgänge zu beobachten.

So verringerten sich die Bestände an Pfirsichbäumen in diesem Jahr. 1960 gingen die Bestände gegenüber 1959 um 3% zurück. In diesem Jahr sind die Rückgänge mit 18% erheblich. Ähnlich verlief die Bestandsentwicklung bei Aprikosen. Bei diesen sind die Bestände um 28% zurückgegangen gegenüber nur 3% im Vorjahr. Der Rückgang ist einheitlich in sämtlichen Bundesländern zu beobachten.

Die Bestände an Walnüssen und Haselnüssen haben sich weiter verringert, relativ am stärksten (—54%) die Veredlungen mit einjährigem Trieb bei Walnüssen.

Von den Beständen an Beerenobst haben sich die Himbeeren gegenüber dem Vorjahr nicht verändert. Die Bestände an Johannisbeeren (rote und weiße) sind mit —7% unbedeutend zurückgegangen. Stärkere Veränderungen zeigen dagegen die schwarzen Johannisbeeren, von denen die einjährigen um 25% gestiegen sind, die zweijährigen haben sich um 27% verringert. Die gleiche Entwicklungstendenz war auch im Vorjahr zu beobachten; in diesem Jahr ist aber sowohl die Zunahme bei den einjährigen, wie die Abnahme der Bestände bei den zweijährigen bedeutend ausgeprägter. Die stärksten Zunahmen bei den schwarzen einjährigen Johannisbeeren sind in den Ländern Rheinland-Pfalz (+222%) und Hessen (+93%) ermittelt, während sich die Bestände in Schleswig-Holstein leicht vermindert haben. Der Rückgang der zweijährigen schwarzen Johannisbeeren ist in allen Bundesländern, bis auf Saarland mit geringerer Steigerung, einheitlich.

Die Bestände an einjährigen roten Johannisbeeren haben sich gegenüber dem Vorjahr kaum verändert, während bei den zweijährigen, wie schon im Vorjahr in den meisten Ländern ein Rückgang festzustellen ist.

Die Stachelbeerbestände weisen gegenüber dem Vorjahr nur ganz geringfügige Rückgänge auf.

Ziergehölze. An Ziergehölzen der verschiedenen Alters- und Anzuchtgruppen wurden (ohne Rosen) insgesamt 73,7 Mill. Pflanzen ermittelt. Davon entfallen auf die drei Gruppen der Laubbäume 10,4 Mill., auf laubabwerfende Ziersträucher 15,4 Mill., auf Nadelgehölze 13,0 Mill. und auf Heckenpflanzen 26,0 Mill.

Während noch im Vorjahr ein Rückgang gegenüber 1959 bei den Bäumen, Heistern, Heckenpflanzen sowie bei Schling- und Kletterpflanzen festzustellen war, sind die Bestände in diesem Jahr bei diesen Gruppen und bei allen übrigen gestiegen. Am stärksten ist die Zunahme bei den aufgeschulten Laubbäumen, bei Nadelgehölzen und Heckenpflanzen.

Überdurchschnittliche Zunahmen der Bestände sind in Schleswig-Holstein und Rheinland-Pfalz festzustellen. Abweichend von den meisten Ländern weist Hessen Bestandsvermindernungen bei den Laubbäumen, Ziersträuchern und Heckenpflanzen auf.

Die Bestände an Rhododendron sind nur geringfügig (bis 4%) gestiegen. Die Azaleen haben sich in der Bestandshöhe kaum verändert. Nur in Baden-Württemberg ist eine beachtliche Steigerung (+111%) der Rhododendron und in Bayern der Azaleen (+144%) festzustellen.

Rosen. Während die Veredlungen von großblumigen Buschrosen sowie Kletter- und Parkrosen von 1959 zu 1960 Bestandsminderungen zeigten, sind nunmehr Zunahmen um 21 bzw. 42% festzustellen. Außerdem ist eine beachtliche Steigerung bei den Polyantharosen eingetreten. Nur bei den Rosenstämmen hat sich die rückläufige Tendenz fortgesetzt.

Von den Rosenunterlagen ist *Rosa canina* um etwa ein Drittel des Vorjahresbestandes zurückgegangen, während von 1959 zu

1960 noch eine Zunahme ermittelt wurde. Um gleichfalls ein Drittel haben sich die Bestände an *Edelcanina* vermindert, so daß sich im ganzen bei den Rosenunterlagen ein Rückgang der Bestände um 14% ergibt.

Heranwachsende Obstgehölze

Die heranwachsenden Obstgehölze umfassen einjährige Veredlungen und zwei- und mehrjährige Kirschenheistern ohne Krone.

Die einjährigen Veredlungen bei Äpfeln weisen z.T. Bestandsverringerungen gegenüber 1960 auf. Die zahlenmäßig bedeutendste Veränderung betrifft die Veredlungen auf Sämling (1,4 Mill. Stück). Während noch im Vorjahr bei den Äpfeln auf Sämling eine kontinuierliche Steigerung der Bestände seit 1956 zu beobachten war, ist 1961 erstmals ein Rückgang um 10% zu verzeichnen.

Dagegen sind die Bestände an Veredlungen auf Typ XI von 1954 mit 0,8 Mill. Stück bis auf 1,2 Mill. Stück im Jahre 1961 ständig gestiegen.

Die Bestände auf Typ II (und IV) mit 1,0 Mill. sowie die Bestände auf Typ VII (und IX) mit 0,7 Mill. Stück weisen gegenüber dem Vorjahr kaum Veränderungen auf.

Von zahlenmäßig untergeordneter Bedeutung sind die Veredlungen auf A 2 und sonstige Typen und auf: „andere EM-Typen“. Bei den letzteren haben sich die Bestände nach einer stetigen Steigerung seit 1954 im Jahre 1961 erstmals um 19% verringert.

Der Bestand an einjährigen Veredlungen bei Birnen auf Sämling und auf Quitte hat sich geringfügig verringert, während sie bis 1960 noch eine steigende Tendenz zeigten.

Eine beachtliche Zunahme (+33%) ist bei den Süßkirschen festzustellen, während sich die Bestände an Sauerkirschen nahezu unverändert gehalten haben.

Prunus avium (zwei- und mehrjährige ohne Krone) zeigt mit 1,0 Mill. Stück eine Zunahme seit 1959 um 60% und gegen 1960 noch eine Zunahme um 31%.

Obstunterlagen

Die Bestände an Unterlagen haben sich allgemein verringert. Die Unterlagen für Äpfel haben sich seit 1954 ständig erhöht und zeigen 1961 erstmals einen Rückgang, der bei Sämlingen stärker (—24%) ist als bei den Typunterlagen (—13%).

Die Unterlagen für Birnen zeigen in den letzten Jahren in ihrer Bestandshöhe stärkere Schwankungen von Jahr zu Jahr. So wurden 1956 rd. 1,4 Mill. Birnensämlinge und 1958 1,9 Mill. gezählt. Im Jahre 1960 betrug die Zahl 1,5 Mill. und 1961 nur noch 1,2 Mill. Dagegen zeigen die Birnen auf Quittenunterlagen seit 1958 stetige Zunahmen von 0,4 Mill. auf 0,8 Mill. im Jahre 1961.

Prunus avium (Sämling) sind mit rd. 2,0 Mill. gegenüber dem Vorjahr nur geringfügig zurückgegangen.

Eine Zunahme der Bestände um 12% weisen dagegen *Prunus avium*, vegetativ vermehrte F 12/1 auf.

Eine bemerkenswerte Entwicklung zeigen die Bestände an *Prunus mahaleb*, die mit 0,6 Mill. im Jahre 1961 auf fast ein Viertel der Bestände im Durchschnitt der Jahre 1958/60 zurückgegangen sind.

Eine Zunahme der Bestände weisen noch Aprikosensämlinge auf. Die übrigen Unterlagen (Pfirsich, sonstige *Prunus*-arten, Walnuß, Ribes) sind zahlenmäßig zum Teil beträchtlich zurückgegangen, so besonders Walnuß (—49%) und Pfirsich (—37%).

VII. Weinmosternte

Der Weinbau stand 1961 vielfach im Blickpunkt des öffentlichen Interesses. Nach der so reichlichen Ernte im Vorjahr, die ein großes Angebot zu günstigen Preisen ermöglichte und damit in weiten Schichten der Bevölkerung erfolgreich für den Verbrauch von deutschem Wein warb, wurde das neue Erntergebnis allgemein mit Spannung erwartet. Daneben rief das Ende August verkündete Gesetz über Maßnahmen auf dem Gebiet der Weinwirt-

schaft ein allgemeines Interesse hervor, und die Verhandlungen um die Einbeziehung der Weinwirtschaft in den Gemeinsamen Markt wurden auch außerhalb der Winzerschaft mit Aufmerksamkeit verfolgt.

In der Erhebungsmethode erfolgten keine Änderungen. Die Ermittlung der Rebflächen wurde durch die Gemeinden vorgenommen, wobei nur Bayern sich einer repräsentativen Erfassung

des Reblandes insgesamt bediente. Die sonstigen Feststellungen über Witterungsverlauf, Wachstumsstand, Ertragsschätzungen und weitere Einzelheiten wurden durch die ehrenamtlichen Bericht-erstatte getroffen. Diese senden in der Zeit von Mai bis November monatlich einen Bericht mit Beantwortung vorgedruckter Fragen an die Statistischen Landesämter. In der Weinmoststatistik um- faßt der Bezirk für die Mehrzahl der Berichtserstatte nur eine Gemeinde.

Rebflächen

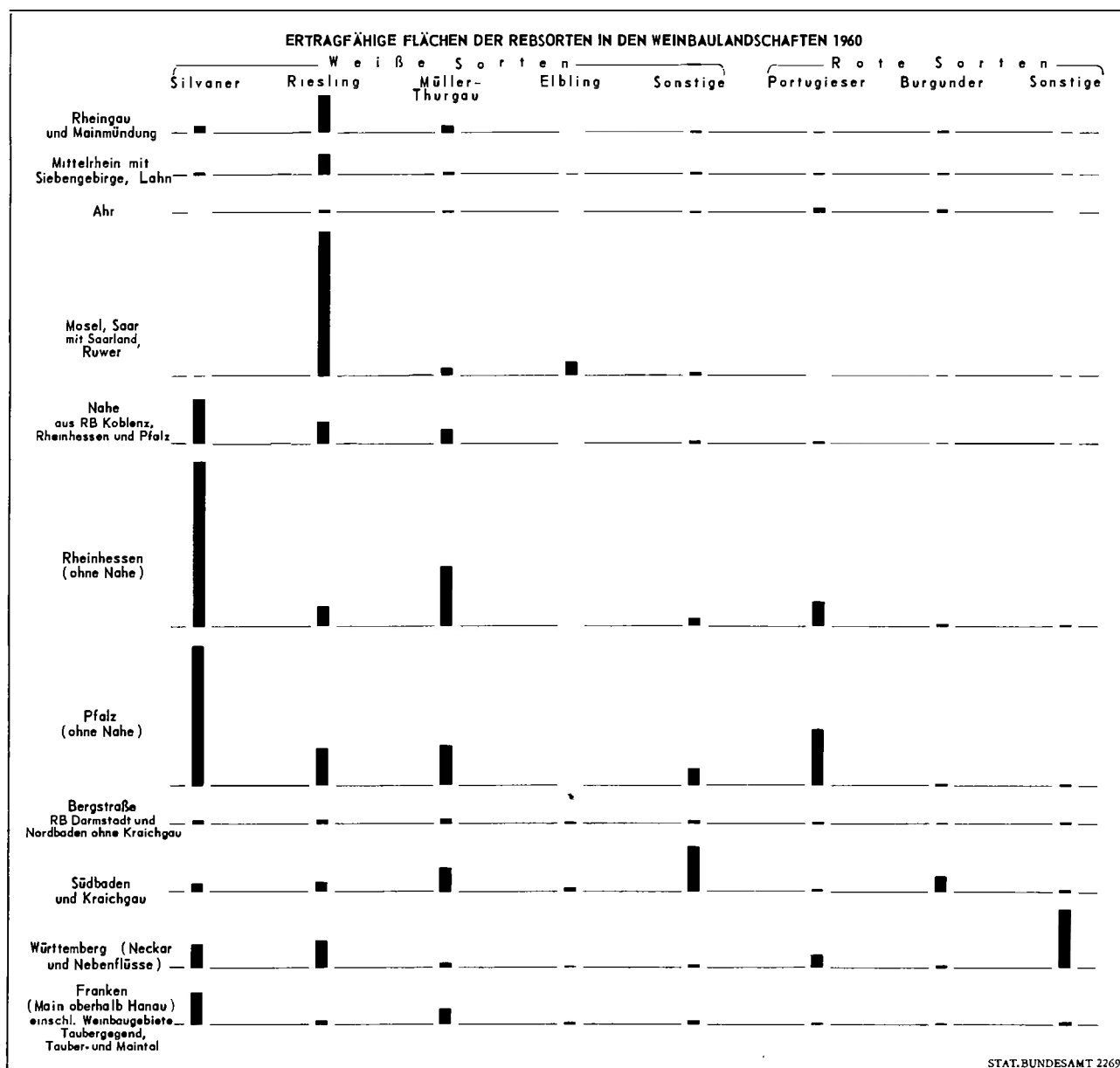
Während die gesamten Rebflächen sich nur um 770 ha ver- größerten, nahmen die ertragfähigen Rebflächen im Jahre 1961 um 2000 ha zu und umfassen damit 66265 ha. Erweitert wurden in der Hauptsache die Flächen des weißen Gewächses, dessen ertragfähige Rebfläche auf 54574 ha anstieg. Damit hat der Anbau von Weißmostsorten den gleichen Umfang wieder erreicht wie im heutigen Bundesgebiet in der Vorkriegszeit. Der Rück- gang um 17000 ha von 1939 bis 1950 ist voll ausgeglichen. Der Anbau von rotem Gewächs, der vor 1950 um 4400 ha zurück- gegangen war, wurde seitdem um 2400 ha erweitert. Für die ins- gesamt seit dieser Zeit erfolgten Erneuerungen der Rebanlagen fehlen zwar statistische Nachweise. Wie aus der Rebsorten-

ermittlung abzuleiten ist, wurde jedoch etwa die Hälfte der ertragfähigen Rebflächen seit dem Kriege neu gepflanzt und dabei weitgehend auf reblausresistente Unterlagen umgestellt. Der hohe Anteil verhältnismäßig junger Rebanlagen in Ertrag und ihre verbesserte Widerstandsfähigkeit gegen die Reblaus zusammen mit den vielfachen Fortschritten in der Schädlingsbekämpfung und Anbautechnik sind als wichtige Ursachen für die Ertrags- steigerung der letzten Jahre anzusehen. Daneben ist es bemerkens- wert, daß die nicht in Ertrag stehenden Rebflächen, die aber nicht nur aus Neuanlagen, sondern auch aus Rebschulen und vorüber- gehend brachliegenden Rebflächen bestehen, seit mehreren Jahren zurückgehen. Der Neuaufbau der Rebanlagen scheint sich daher etwas zu verlangsamen.

Die Bedeutung der Rebsorten in den Gebieten gemäß den Vorschriften über die Kennzeichnung des Weines (Weinbauland- schaften) ist aus dem Schaubild (Seite 17) zu erkennen.

Witterungsverhältnisse und Stand der Reben

Die Witterung des Jahres 1961 schien nicht immer die besten Voraussetzungen für die Entwicklung der Reben und der Trauben zu bieten. Im besonderen herrschte im Juli und August trübes, regnerisches Wetter. Verrieselung und Krankheitsbefall z. B.



durch Oidium waren größer als 1960. So war es überraschend, daß die Schönwetterperiode von Ende August bis Anfang Oktober und die anschließend trübe, aber meist milde Witterung dazu ausreichte, einen gutemäßig überdurchschnittlichen Jahrgang wachsen zu lassen. Die Lese wurde möglichst lange hinausgeschoben. Die dadurch erzielte Qualitätsverbesserung wurde bei schließlich wieder weniger günstigen Witterungsbedingungen vielfach durch mengenmäßige Einbußen erkauft.

Im einzelnen ergibt sich auf Grund der monatlichen Meldungen folgendes Bild der Entwicklung: Aus der ersten Berichterstattung von Ende Mai ergaben sich mittlere bis gute Voraussetzungen, die aber hinter den in mancher Beziehung glänzenden Aussichten des Jahres 1960 vielfach zurückblieben. Besondere Wetterschäden während des Winters und Frühjahrs waren nicht zu verzeichnen. Wie 1960 hielten sich die Schäden an Holz und Knospen durch Winterfröste bei allen Rebsorten in sehr engen Grenzen. Die Winterfeuchtigkeit im Boden — für 1960 von zwei Drittel der Berichterstatte als zu gering bezeichnet — wurde in diesem Jahr in 93 % der Meldungen als ausreichend angesehen.

Der Anteil der Berichte mit ausreichenden Niederschlägen in den letzten vier Wochen war zu Ende Mai mit 71 % kaum größer als 1960. Dagegen lag bei den zu reichlichen Niederschlägen der Anteil fast so hoch wie vor einem Jahr bei den zu geringen. Der Temperaturverlauf wurde von der Hälfte der Berichterstatte als ungünstig bezeichnet gegenüber nur 15 % im Mai 1960. Bis Ende Mai waren nur in wenigen Bezirken Hessens Schäden durch Spätfröste gemeldet worden.

Sehr erheblich waren die Unterschiede gegenüber dem Vorjahr bei den Angaben über den Zustand der Reben. Nur in etwa der Hälfte der Bezirke (48 %) war die Holzreife gut gegenüber 89 % 1960. Von 51 % der Berichterstatte wurde sie als mittel bewertet. Der Anteil einer schlechten Holzreife war mit 1 % völlig unerheblich. Der Austrieb der Reben zeigte etwa ähnliche Verhältnisse, wobei die Beurteilung als mittel noch etwas stärker hervortrat. Für den Stand der Reben ergab sich im Mai mit 2,4 eine Note etwa in der Mitte zwischen gut und mittel.

In der Berichterstattung von Ende Juni wurden die Witterungsverhältnisse nicht so gut beurteilt wie vor einem Jahr. Trotzdem war die Beurteilung keineswegs schlecht, sondern durchaus befriedigend. So bewerteten 60 % der Berichterstatte die Witterung für die Reben als normal und 26 % als gut. Nur 14 % bezeichneten sie als schlecht. Im einzelnen zeigte sich, daß bei den Niederschlägen die Beurteilung als zu gering fast völlig fehlte und das Verhältnis von Bezirken mit ausreichenden zu Bezirken mit zu reichlichen Niederschlägen 3 zu 2 entsprach. Das gleiche Verhältnis erschien zwischen günstigem und ungünstigem Temperaturverlauf und zwischen ausreichender und zu geringer Sonnenscheindauer. Der Anteil der Bezirke ohne Wetterschäden war nur ganz unwesentlich kleiner als im Juni 1960.

Der Vorsprung in der Entwicklung durch den zeitigen Beginn des Frühjahrs war bereits im Juni völlig verloren gegangen. In den Angaben über den allgemeinen Beginn der Blüte ist bei allen Rebsorten eine beachtliche Verspätung gegenüber dem Jahr 1960 sehr augenfällig. Beim Silvaner, Riesling und Elbling begann die allgemeine Blüte überwiegend in der Zeit zwischen 21. und 30. Juni. In der Dauer der Blüte überlag bei allen aufgeführten Rebsorten der Zeitraum von 8 bis 10 Tagen. Die Anteile einer längeren Blütedauer waren geringer als im Jahre 1960, wovon nur der Elbling eine Ausnahme machte. Die Note für den Stand der Reben blieb unverändert wie im Vormonat 2,4, also etwa in der Mitte zwischen gut und mittel.

Zu Ende Juli war gegenüber den Berichten vom Vormonat über die Witterung und die Entwicklung der Reben vielfach eine Verschlechterung festzustellen. So wurde die Witterung zu Ende Juli von 22 % der Berichterstatte als schlecht für die Reben bezeichnet gegenüber 14 % im Juni und nur 5 % im Juli 1960. Der Anteil der Meldungen mit einer für die Reben guten Witterung verminderte sich von 26 % im Juni auf 14 % im Juli. Drei Viertel der Berichtsbezirke, erheblich mehr als im Juni, hatten ausreichende Niederschläge. Der Anteil der zu hohen Niederschläge ging zwar von 41 % im Juni auf 26 % zurück, trotzdem ein für den Monat Juli recht hoher Anteil. Dagegen werden ebenso wie im

Vormonat in keinem einzigen Bericht die Niederschläge als zu gering bezeichnet. Der Temperaturverlauf wurde von 56 % der Berichterstatte ungünstig und von 44 % günstig beurteilt. Genau das gleiche Verhältnis fand sich bei der Bewertung der Sonnenscheindauer zwischen zu gering (56 %) und ausreichend (44 %).

Der Ansatz der Trauben wurde von der großen Mehrzahl der Berichterstatte (79 %) als mittel bezeichnet. Nur 13 % haben einen guten Ansatz gemeldet. Das ergab einen empfindlichen Unterschied zum Juli 1960, denn damals bezeichneten 81 % der Berichterstatte den Ansatz als gut. Der Anteil der Meldungen mit einem schlechten Traubenansatz lag mit 8 % verhältnismäßig hoch. Die Verrieselungsschäden können besonders bei einem Vergleich mit den Angaben für 1960 als recht bedeutend erscheinen. Für die meisten Rebsorten überwogen die schwachen Schäden. Die mittleren Verrieselungsschäden hatten vielfach einen Anteil von etwa einem Drittel. Die Anteile der starken Verrieselungsschäden gingen bis zu 10 %.

Die Bewertung des Standes der Reben erbrachte eine schlechtere Note als im Juni und im Mai. Sie war aber mit 2,8 noch etwas besser als mittel. Gemäß Anweisung sollen die Berichterstatte den Stand der Reben als mittel bewerten, wenn sie einen halben Herbst erwarten. Nach den außerordentlichen Schwankungen der Ernteergebnisse in den letzten Jahren war es für die Berichterstatte aber schwierig, zu klaren Größenvorstellungen für einen vollen Herbst zu kommen.

Eine weitere recht empfindliche Verschlechterung war aus der Berichterstattung von Ende August ersichtlich. Der Anteil einer Beurteilung der Witterung als ungünstig war auf 58 % angestiegen. Daneben gaben 40 % der Berichterstatte der Witterung eine mittlere Bewertung. Der Anteil einer guten Beurteilung verminderte sich auf nur noch 2 %.

Die Sonnenscheindauer wurde von den einzelnen Komponenten der Witterung am schlechtesten beurteilt. In 93 % der Meldungen war die Sonnenscheindauer zu gering. Aber man darf daneben nicht übersehen, daß sie im August 1960 noch ungünstiger beurteilt wurde. Den Temperaturverlauf bezeichneten 90 % der Berichterstatte als ungünstig gegenüber nur 56 % im Vormonat und 84 % im August 1960. Der Anteil der Bezirke, in denen die Niederschläge zu reichlich waren, hatte sich gegenüber dem Juli verdoppelt, war aber trotzdem noch merklich geringer als im August 1960. Die besonderen Wetterschäden (durch Hagel, Abschwemmungen usw.) hatten sich sehr stark vermindert und betrafen in nur 7 % der Meldungen schwache und in 5 % mittlere oder starke Schäden.

Die Entwicklung der Trauben, einen Monat zuvor noch in 13 % der Meldungen als gut angesehen, fand diese Bewertung im August nur noch bei 5 % der Berichterstatte. 37 % von ihnen bezeichneten die Entwicklung der Trauben als schlecht und 58 % als mittel. Hier war eine erhebliche Verschlechterung gegenüber dem vorigen Monat und gegenüber dem August 1960 erfolgt.

Die Meldungen über den Beginn der Beerenreife ließen im Vergleich zu den beiden Vorjahren eine spätere Entwicklung in diesem Jahr erkennen. Es sei jedoch erwähnt, daß die Verspätung im besonderen beim weißen Gewächs 1954 und 1956 etwa ebenso groß und in den Jahren 1951, 1955, 1957 und 1958 nicht wesentlich kleiner war. In den letzten 10 Jahren war die Entwicklung im August nur etwa dreimal erheblich weiter fortgeschritten als 1961.

Der Stand der Reben wurde zu Ende August mit 3,0 unter erneuter leichter Verschlechterung gegenüber Ende Juli als genau mittel beurteilt. Nur 1956 wurde zu Ende August im Laufe der letzten 10 Jahre eine schlechtere Note festgestellt. Bessere Noten als 2,5 fanden sich nur in einigen, flächenmäßig bedeutungslosen Weinbaugebieten. Die geringste Note in mehreren Weinbaugebieten war 3,7, wenn man von der 4,0 für 1 Hektar ertragsfähiges Rebland der Oberpfalz absieht.

Im Laufe des September verbesserte sich die Witterung erheblich und brachte damit erstmalig Hoffnung für die Qualität des neuen Jahrganges. In dieser für die Reifung der Trauben so besonders wichtigen Zeit von Ende August bis Ende September beurteilten 80 % der Berichterstatte die Witterung als gut für die Reben gegenüber nur 2 % im August. Eine schlechte Beurteilung fand die Witterung im September nur in 2 % der Meldungen.

Im einzelnen waren die Niederschläge für 81% der Berichterstatte ausreichend, wobei es sich z.T. um den Tau handelte, der bei der Auflösung der Morgennebel fiel. 18% der Meldungen bezeichneten die Niederschläge als zu gering. Fast in allen Meldungen — mit Ausnahme von 4% — wurde die Sonnenscheindauer als ausreichend und der Temperaturverlauf als günstig bewertet, womit sich die Beurteilung vom Vormonat beinahe spiegelbildlich umkehrte.

Entsprechend den verbesserten witterungsmäßigen Voraussetzungen änderte sich auch die Auffassung der Berichterstatte über die Entwicklung der Trauben. Sie war im August von 5% als gut angesehen worden. Dieser Anteil stieg jetzt auf 50%. Von der anderen Hälfte der Meldungen entfiel nur ein kleiner Teil (6%) auf eine schlechte Bewertung, während eine mittlere Note in 44% der Meldungen gegeben wurde. Die Verbesserungen in der Beurteilung gegenüber dem Vormonat waren also erheblich und betrafen alle genannten Berichtsgegenstände.

Die Witterungsverhältnisse der dreiwöchigen Berichtszeit vom 24. September bis 15. Oktober wurden noch günstiger beurteilt als in der vorhergehenden. Mit sehr großer Einheitlichkeit wurde die Witterung als gut für die Reben und Trauben bezeichnet. Nur 3% der Meldungen sprach von mittleren, weniger als 1% von schlechten Witterungsbedingungen. Im besonderen wurde allgemein der Temperaturverlauf als günstig und die Sonnenscheindauer als ausreichend bewertet. Die Niederschläge waren für zwei Drittel der Berichterstatte ausreichend und für ein Drittel zu gering. In 99% der Bezirke wurden keine Wetterschäden festgestellt.

Die Berichte über den Beginn der Lese ließen erkennen, daß bei allen wichtigen Sorten eine Verspätung gegenüber 1960 eingetreten ist. Besonders erheblich war der Unterschied beim Portugieser und Burgunder. Für letzteren begann die Lese in fast 60% der Bezirke nach dem 10. Oktober gegenüber 28% vor einem Jahr. Für das weiße Gewächs waren die Abweichungen nicht so stark, aber trotzdem recht beachtlich. Für den Riesling wurde ein Beginn der Lese nach dem 20. Oktober in 57% der Meldungen angegeben gegenüber 45% im Jahre 1960.

Hektarerträge

Die erste mengenmäßige Vorschätzung der Erträge von Ende September kam auf 3,25 Mill. hl und zeigte, daß die reichlichen Ergebnisse der letzten drei Jahre von der Lese des Jahres 1961 höchstwahrscheinlich nicht erreicht würden.

Die zweite Vorschätzung der Hektar-Erträge brachte im Oktober insgesamt mit 52,5 hl eine leichte Verbesserung gegenüber dem September mit 49,1 hl. Danach war die gesamte Mostmenge vorläufig mit 3,5 Mill. hl anzunehmen. Gegenüber der ersten Vorschätzung traten in Baden-Württemberg, Bayern und Saarland Verminderungen der Hektar-Erträge und damit auch der gesamten Erntemengen ein.

Die endgültige Schätzung des Hektarertrages zu Ende November ergab insgesamt 53,9 hl je ha. Für die weißen Sorten wurden 54,2 hl, für die roten Sorten 58,0 hl und für den gemischten Anbau 37,8 hl festgestellt.

Der Hektarertrag ist zwar insgesamt kleiner als in den letzten drei Jahren. Er hat trotzdem eine bemerkenswerte Höhe. Abgesehen von 1958 bis 1960 wurden in der Nachkriegszeit nur 1950 und 1951 größere Erträge ermittelt. Für den Rotmost fiel außerdem auch 1954 ein unwesentlich besserer Ertrag an.

In den etwa 50 Weinbaugebieten war die Streuung der Ertragszahlen erheblich. Für den Weißmost hatte wieder die Obermosel mit 90,1 hl den höchsten Hektarertrag bei erheblichen Abstand vor allen anderen Weinbaugebieten, von denen keines über 77 hl hinauskam. Bemerkenswerterweise überstieg von den sonst so ertragreichen Weinbaugebieten der Pfalz nur die Oberhaardt unerheblich den Landesdurchschnitt. Den schwächsten Hektarertrag meldete Mittelfranken mit 6,8 hl. Bayern kam im ganzen auf 18,1 gegen 64,9 hl im Jahre 1960. Etwa ebenso lagen die Ertragsverhältnisse für die kleinen Rebflächen von Nordrhein-

Westfalen. Aber auch an der Bergstraße blieb der Hektarertrag der weißen Sorten mit 21,9 hl recht niedrig.

Für den Rotmost wurde der höchste Hektarertrag gewohntermaßen in der Pfalz mit 85,0 hl im Weinbaugebiet Mittelhaardt festgestellt. Am niedrigsten waren die Hektarerträge mit 19,3 hl in Hessen, wo zwischen der Bergstraße und dem Rheingau nur ein ganz geringer Unterschied bestand. Aber auch an der Ahr war der Ertrag 1961 mit 25,4 hl nicht wesentlich besser.

Als Hektarerträge der wichtigsten Rebsorten errechnen sich die folgenden Mittelwerte: Silvaner 49,2 hl, Riesling 56,9 hl, Müller-Thurgau 60,5 hl, Portugieser 70,4 hl, Burgunder 32,1 hl. Dabei ist besonders bemerkenswert, daß der Riesling auf einen um 16% höheren Durchschnitt kommt als der Silvaner und daß der als Massenträger abgestempelte Müller-Thurgau nur um 6% über dem Riesling liegt.

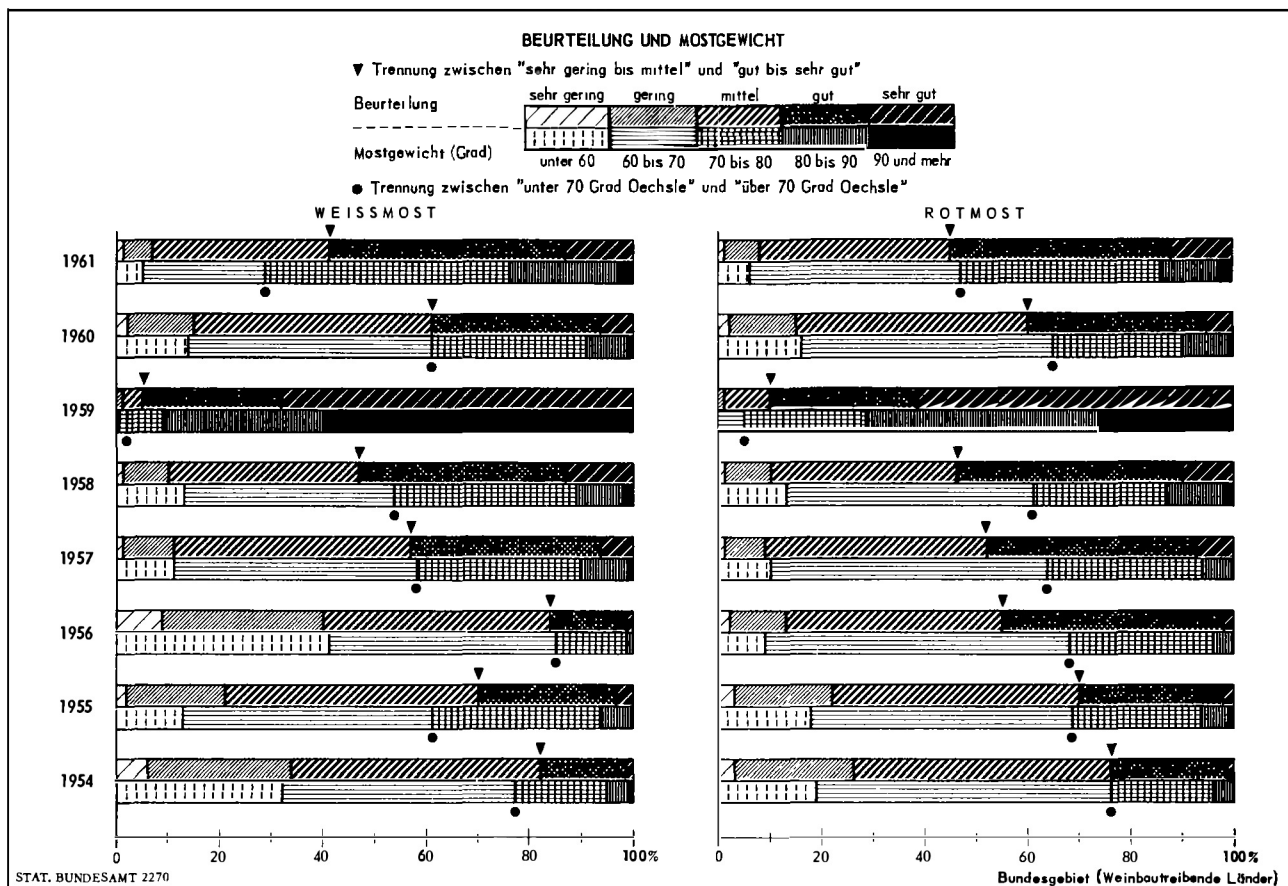
Erntemengen

Die gesamte Mostmenge des Jahres 1961 wird mit 3,57 Mill. hl angegeben. Diese Menge entspricht knapp der Hälfte des ungewöhnlichen Ergebnisses des Jahres 1960 mit 7,43 Mill. hl. Auch den Durchschnitt 1955/60 mit 3,69 Mill. hl erreichte die diesjährige Ernte nicht ganz. Dieser aber enthält die drei Jahre 1958 bis 1960 mit ihren außerordentlich großen Mengen, von denen man noch nicht sagen kann, wie weit sie langfristig für eine neue Durchschnittslage kennzeichnend sein werden. Vergleicht man mit Durchschnitten aus der Zeit vor den Rekordjahren, also etwa 1952/57 mit 2,31 Mill. hl, so liegt 1961 um rd. 1 Mill. hl höher.

Vom Gesichtspunkt der Qualität aus lassen die Ergebnisse der Berichterstattung erkennen, daß der Jahrgang 1961 über das Mittelmaß hinausragt. Allerdings erreichte sie in keinem Fall die außergewöhnlich guten Ergebnisse des Jahres 1959, was nach den witterungsmäßigen Voraussetzungen auch nicht erwartet werden konnte. Die Tabelle 13 zeigt das sehr augenfällig für das durchschnittliche Mostgewicht, das beim Weißmost mit 73° und beim Rotmost mit 70° zwar hinter den hohen Werten des Jahres 1959 zurückbleibt, den übrigen Jahren seit 1955 klar überlegen ist. Die qualitätsmäßige Überlegenheit des Jahrgangs 1961 kommt in der anteiligen Aufgliederung der Erntemengen nach ihren Mostgewichten, die bis 1954 zurückverfolgt werden kann, vor allem beim Weißmost noch mehr zum Ausdruck. 1961 hatten 24% des Weißmostes ein Gewicht von über 80° gegen 9% im Vorjahr und in den weiteren Vorjahren — von 1959 abgesehen — von 1 bis 11%. Entsprechend haben vom Rotmost in diesem Jahr 53% ein Mostgewicht über 70° gegen 35% 1960 und 24 bis 45% in den weiteren Vorjahren, abgesehen von 1959.

Der mittlere Säuregehalt beträgt beim Weißmost 9,3 Promille. Der Mittelwert, der für 1960 mit 9,8 Promille angegeben wird, lag im letzten Jahrzehnt nur 1959 mit 7,4 und 1953 mit 8,1 Promille niedriger. Auch beim Rotmost mit durchschnittlich 7,8 Promille Säure zeigen nur die gleichen Jahre einen schwächeren Säuregehalt. Beachtenswert sind auch die erstmaligen Feststellungen über den Anteil der Mostmengen mit einem Säuregehalt von weniger als 10 Promille, die (ohne Hessen) beim Weißmost 67% und beim Rotmost 93% ergaben. Demnach dürfte der Säuregehalt in der Hauptsache weder zu hoch noch zu niedrig sein und zusammen mit den recht guten Mostgewichten eine Grundlage für harmonische Weine bilden.

Die statistischen Feststellungen für die einzelnen Kennzeichen der Güte lassen noch nicht erkennen, wie diese Faktoren zusammenwirken. Diesem Gesichtspunkt versucht die Beurteilung der Güte des Mostes Rechnung zu tragen. Von der diesjährigen Mostmenge wurde fast die Hälfte (46%) als gut und weitere 13% als sehr gut bewertet. Das sind zusammen also fast 60% der gesamten Mostmenge. Ungefähr ein Drittel (34%) der Gesamtmenge wurde als Most mittlerer Güte bezeichnet. Nur 7% bestanden aus geringen Mosten und weniger als 1% aus sehr geringen Mosten. Die Beurteilung war 1958 sehr ähnlich, dagegen 1959 und 1953 wesentlich und 1952 etwas besser. Die Anteile sind in diesem Jahr beim Weißmost praktisch den Gesamtzahlen gleich und weichen beim Rotmost nur geringfügig ab (vgl. Schaubild).



Als durchschnittlicher Erlös beim Verkauf von Weinmost während der Lese ergaben sich 105 DM je hl gegen 53 DM im Jahre 1960, 127 DM 1959, und 82 DM 1958. Beim Vergleich mit den Ergebnissen des Vorjahres ist zu berücksichtigen, daß zu Beginn der Lese 1960 angesichts der außergewöhnlichen Erträge und infolge überstürzter Ablieferung von Most Preiseinbrüche eintraten.

Die Übersicht der durchschnittlichen Mostpreise bei Verkäufen während der Lese zeigt für die Zeit von 1953—1961 die Ergebnisse der diesbezüglichen Feststellungen der Berichterstatter für Weißmost und Rotmost. Aus diesen Zahlen läßt sich jedoch der Wert

der gesamten Mosterzeugung nicht berechnen, da nur der geringste Teil der Weinmosternte während der Lese verkauft wird und die Qualität der verkauften Moste in keiner Weise für den übrigen Teil der Ernte kennzeichnend zu sein braucht. Außerdem wird die Preisgestaltung bei den Mostverkäufen von den verschiedensten Faktoren und Zufällen beeinflusst.

Der Verkauf von Speisetrauben hatte auch 1961 mit 2590 dz nur einen begrenzten Umfang. Er war bei den weißen Sorten noch nicht halb so groß wie vor einem Jahr, während bei dem roten Gewächs die letztjährige Menge übertroffen wurde.

Durchschnittliche Mostpreise bei Verkäufen während der Lese (DM je hl)

| Land Reg.-Bezirk bzw. Verw.-Bezirk | 1953 | | 1954 | | 1955 | | 1956 | | 1957 | | 1958 | | 1959 | | 1960 | | 1961 | |
|---|---------------|--------------|---------------|--------------|---------------|--------------|---------------|--------------|---------------|--------------|---------------|--------------|---------------|--------------|---------------|--------------|---------------|--------------|
| | Weiß- most | Rot- most | Weiß- most | Rot- most | Weiß- most | Rot- most | Weiß- most | Rot- most | Weiß- most | Rot- most | Weiß- most | Rot- most | Weiß- most | Rot- most | Weiß- most | Rot- most | Weiß- most | Rot- most |
| Hessen | 118 | 177 | 101 | 123 | 121 | 133 | 210 | 302 | 111 | 225 | 88 | 205 | 157 | 191 | 52 | 187 | 109 | 138 |
| Wiesbaden | 119 | 183 | 102 | 123 | 122 | 134 | 211 | 302 | 111 | 225 | 88 | 213 | 161 | 200 | 52 | 207 | 109 | 143 |
| Darmstadt | 100 | 110 | 96 | 120 | 107 | 95 | 131 | 302 | 141 | 11 | 94 | 70 | 100 | 80 | 49 | 40 | 118 | 70 |
| Rheinland-Pfalz | 110 | 105 | 108 | 67 | 106 | 73 | 216 | 159 | 125 | 89 | 79 | 66 | 131 | 69 | 51 | 43 | 113 | 53 |
| Rheinland-Nassau | 127 | 113 | 121 | 102 | 125 | 98 | 228 | 149 | 152 | 120 | 103 | 97 | 179 | 86 | 75 | 37 | 138 | 61 |
| Rheinhessen | 106 | 104 | 104 | 68 | 103 | 72 | 221 | 140 | 120 | 140 | 69 | 64 | 109 | 76 | 38 | 36 | 102 | 57 |
| Pfalz | 94 | 103 | 99 | 61 | 87 | 70 | 188 | 160 | 106 | 87 | 66 | 65 | 104 | 65 | 44 | 45 | 96 | 51 |
| Baden-Württemberg | 131 | 173 | 118 | 140 | 113 | 149 | 190 | 157 | 115 | 117 | 115 | 117 | 128 | 178 | 93 | 108 | 129 | 160 |
| Nordwürttemberg | 138 | 179 | 139 | 113 | 154 | 156 | 190 | 157 | 115 | 117 | 115 | 117 | 128 | 178 | 116 | 116 | 160 | 160 |
| Nordbaden | 108 | 109 | 99 | 100 | 108 | 125 | 190 | 157 | 115 | 117 | 115 | 117 | 128 | 178 | 89 | 89 | 118 | 118 |
| Südbaden | 118 | 169 | 117 | 143 | 106 | 128 | 190 | 157 | 115 | 117 | 115 | 117 | 128 | 178 | 86 | 86 | 124 | 124 |
| Südwestfalen-Holzollern | 112 | 150 | 112 | 145 | 120 | 148 | 190 | 157 | 115 | 117 | 115 | 117 | 128 | 178 | 117 | 117 | 190 | 190 |
| Bayern | 142 | 122 | 100 | 129 | 137 | 125 | 224 | 200 | 163 | 140 | 116 | 100 | 144 | 133 | 80 | 55 | 168 | 150 |
| Unterfranken | 142 | 122 | 101 | 131 | 137 | 125 | 218 | 200 | 164 | 140 | 116 | 100 | 143 | 144 | 80 | 55 | 168 | 150 |
| Mittelfranken | 151 | 90 | 89 | 69 | 153 | 125 | 279 | 157 | 140 | 117 | 117 | 117 | 173 | 117 | 117 | 117 | 117 | 117 |
| Übrige Gebiete | 112 | 122 | 99 | 129 | 137 | 125 | 224 | 200 | 163 | 140 | 116 | 100 | 144 | 133 | 80 | 55 | 168 | 150 |
| Gesamtdurchschnitt | 112 | 112 | 108 | 80 | 107 | 87 | 214 | 183 | 127 | 110 | 84 | 84 | 132 | 96 | 53 | 47 | 114 | 62 |
| Gesamtdurchschnitt, Weiß- Rot-, Schillermost | 114 | 103 | 103 | 103 | 103 | 103 | 211 | 127 | 82 | 127 | 53 | 53 | 53 | 53 | 53 | 53 | 105 | 105 |

Auszug

aus Bundesgesetzblatt Teil I, Nr. 43, Seite 895, ausgegeben zu Bonn am 10. Dezember 1958

Gesetz über Bodennutzungserhebung und Ernteberichterstattung. Vom 3. Dezember 1958.

Der Bundestag hat mit Zustimmung des Bundesrates das folgende Gesetz beschlossen:

§ 1

Im Geltungsbereich dieses Gesetzes werden Erhebungen über die Bodenflächen und ihre Nutzung (Bodennutzungserhebung) und Berichterstattungen über Wachstumstand und Ernte von Erzeugnissen der Landwirtschaft, des Gartenbaus und des Weinbaus (Ernteberichterstattung) als Bundesstatistik durchgeführt.

ERSTER ABSCHNITT Bodennutzungserhebung

§ 2

Die Bodennutzungserhebung umfaßt folgende Einzelerhebungen:

1. Vorerhebung über die Bodennutzung (Bodennutzungsvorerhebung),
2. Haupterhebung über die Bodennutzung (Bodennutzungshaupterhebung),
3. Erhebung über den Anbau von Zwischenfrüchten und von Futterpflanzen zur Saatguterzeugung (Bodennutzungsnacherhebung),
4. Vorerhebung über den Anbau von Gemüse und Erdbeeren (Gemüsevorerhebung),
5. Haupterhebung über den Anbau von Gemüse, Erdbeeren, Blumen und sonstigen Zierpflanzen (Gemüsehaupterhebung),
6. Erhebung über Heil- und Gewürzpflanzen (Heil- und Gewürzpflanzenerhebung),
7. Erhebung über die Pflanzenbestände in den Baumschulen (Baumschulerhebung).

§ 3

- (1) Bei der Bodennutzungsvorerhebung werden jährlich in der Zeit von Januar bis Mai erfaßt die Bodenflächen und der Rechtsgrund ihres Besitzes.

(2) Auskunftspflichtig sind

1. die Inhaber und Eigentümer von land- und forstwirtschaftlichen Betrieben und von Gesamtflächen ab 0,5 Hektar, die ganz oder teilweise land- oder forstwirtschaftlich genutzt werden, sowie von allen Flächen des Erwerbsgartenbaus und des Erwerbsweinbaus,
2. die Gemeinden für alle sonstigen Bodenflächen.

§ 4

- (1) Bei der Bodennutzungshaupterhebung werden jährlich im Monat Mai erfaßt die Nutzung der Bodenflächen und die gegenüber der Bodennutzungsvorerhebung eingetretenen Veränderungen der Betriebsflächen.

(2) Auskunftspflichtig sind

1. die Inhaber von land- und forstwirtschaftlichen Betrieben und von Gesamtflächen ab 0,5 Hektar, die ganz oder teilweise land- oder forstwirtschaftlich genutzt werden, sowie von allen Flächen des Erwerbsgartenbaus und des Erwerbsweinbaus,
2. die Gemeinden für alle sonstigen Bodenflächen.

§ 5

- (1) Bei der Bodennutzungsnacherhebung werden jährlich im Monat Oktober erfaßt der Anbau von landwirtschaftlichen Zwischenfrüchten und von Futterpflanzen zur Saatguterzeugung.

(2) Auskunftspflichtig sind die Inhaber von land- und forstwirtschaftlichen Betrieben und von Gesamtflächen ab 0,5 Hektar, die ganz oder teilweise land- oder forstwirtschaftlich genutzt werden.

§ 6

- (1) Bei der Gemüsevorerhebung werden jährlich im Monat Februar erfaßt

der Anbau von Wintergemüse und Erdbeeren und der beabsichtigte Anbau von Gemüse.

(2) Auskunftspflichtig sind alle Personen, die Gemüse oder Erdbeeren zu Erwerbszwecken anbauen.

§ 7

- (1) Bei der Gemüsehaupterhebung werden jährlich im Monat Juli erfaßt

der Anbau von Gemüse, Erdbeeren, Blumen und sonstigen Zierpflanzen sowie der beabsichtigte Anbau von Wintergemüse.

(2) Auskunftspflichtig sind alle Personen, die Gemüse, Erdbeeren, Blumen oder sonstige Zierpflanzen zu Erwerbszwecken anbauen.

§ 8

- (1) Bei der Heil- und Gewürzpflanzenerhebung wird jährlich im Monat Juli erfaßt der Anbau von Heil- und Gewürzpflanzen.
- (2) Auskunftspflichtig sind alle Personen, die Heil- oder Gewürzpflanzen zu Erwerbszwecken anbauen.

§ 9

- (1) Bei der Baumschulerhebung werden jährlich in der Zeit von Juli bis August erfaßt die Bestände an Obst- und Ziergehölzen nach Art, Zahl und Anzuchtmerkmalen.
- (2) Auskunftspflichtig sind alle Personen, die sich mit der Anzucht der in Absatz 1 genannten Baumschulerzeugnisse befassen.

§ 10

Die Erhebungen nach den §§ 3 bis 9 werden repräsentativ durchgeführt. Der Auswahlatz soll im Bundesdurchschnitt bei den Erhebungen nach den §§ 3 bis 5 zehn vom Hundert und nach den §§ 8 und 9 dreißig vom Hundert der Auskunftspflichtigen sowie nach den §§ 6 und 7 zwanzig vom Hundert der Gemeinden nicht übersteigen. Der Bundesminister für Ernährung, Landwirtschaft und Forsten kann, soweit dies zur Erzielung der benötigten Ergebnisse geboten ist, durch Rechtsverordnung, die der Zustimmung des Bundesrates bedarf, bestimmen, daß in einzelnen Jahren die in Satz 1 bezeichneten Erhebungen allgemein durchgeführt werden.

§ 11

In den Ländern Berlin, Bremen und Hamburg finden Erhebungen nach den §§ 3 bis 9 nur statt, wenn sie nach § 10 allgemein durchgeführt werden.

§ 12

Bei den Erhebungen werden die Flächen nach Hauptnutzungsarten, Kulturarten, Pflanzenarten und Pflanzengruppen aufgegliedert.

§ 13

- (1) Den mit der Durchführung der Erhebungen beauftragten Personen ist das Betreten der Grundstücke, die Gegenstand der Erhebung sind, zu gestatten.
- (2) Ordnungswidrig handelt, wer sich Absatz 1 zuwider weigert, den mit der Durchführung der Erhebungen beauftragten Personen das Betreten der Grundstücke, die Gegenstand der Erhebung sind, zu gestatten. Die Ordnungswidrigkeit kann mit einer Geldbuße geahndet werden.

ZWEITER ABSCHNITT

Ernteberichterstattung

§ 14

Die Ernteberichterstattung umfaßt jährlich in den Monaten März bis November Angaben

1. über Merkmale des Wachstumsstandes, 2. über die Witterungsverhältnisse und -einflüsse, 3. über Pflanzenkrankheiten und -schädlinge und ihre Bekämpfung, 4. über Pflege- und Erntearbeiten, 5. über die zu erwartende und die tatsächliche Ernte und ihre Verwertung, 6. bei Reben zusätzlich über Mostgewicht, Säuregehalt und Wert des Mostes.

§ 15

Die Berichterstattung wird von ehrenamtlichen Berichterstattern durchgeführt. Angaben gegenüber den Berichterstattern sind freiwillig.

DRITTER ABSCHNITT

Schlußvorschriften

§ 16

Die Befugnis der Bundesregierung, Rechtsverordnungen nach § 6 Abs. 2 des Gesetzes über die Statistik für Bundeszwecke vom 3. September 1953 (Bundesgesetzbl. I S. 1314) zu erlassen, bleibt unberührt.

§ 17

Dieses Gesetz gilt nach Maßgabe des § 13 Abs. 1 des Dritten Überleitungsgesetzes vom 4. Januar 1952 (Bundesgesetzbl. IS. 1) auch im Land Berlin. Rechtsverordnungen, die auf Grund dieses Gesetzes erlassen werden, gelten im Land Berlin nach § 14 des Dritten Überleitungsgesetzes.

§ 18

Dieses Gesetz tritt am Tage nach seiner Verkündung in Kraft.

Bonn, den 3. Dezember 1958.

Der Bundespräsident
Theodor Heuss

Der Stellvertreter des Bundeskanzlers
Ludwig Erhard

Der Bundesminister für Ernährung, Landwirtschaft und Forsten
Lübke

Zusammenfassende Übersichten

1. Bedeutung der Witterung für den Obst-, Gemüse- und Weinbau nach ihrer Bewertung durch die Berichterstatter
in % der ausgewerteten Meldungen

| Monat | Obst | | | | | | Gemüse | | | | | | Obst | | | | | | Gemüse | | | | | | |
|--|---------------|-------------|---------|--------------|--------|---------|---------------|-------------|---------|--------------|--------|---------|---------------|-------------|---------|--------------|--------|---------|---------------|-------------|---------|--------------|--------|---------|----|
| | Niederschläge | | | Temperaturen | | | Niederschläge | | | Temperaturen | | | Niederschläge | | | Temperaturen | | | Niederschläge | | | Temperaturen | | | |
| | zu gering | ausreichend | zu hoch | zu warm | normal | zu kalt | zu gering | ausreichend | zu hoch | zu warm | normal | zu kalt | zu gering | ausreichend | zu hoch | zu warm | normal | zu kalt | zu gering | ausreichend | zu hoch | zu warm | normal | zu kalt | |
| Schleswig-Holstein | | | | | | | | | | | | | | | | | | | | | | | | | |
| April | . | . | . | . | . | . | 1 | 78 | 21 | 29 | 67 | 4 | . | . | . | . | . | . | 60 | 40 | 20 | 50 | 30 | | |
| Mai | . | . | . | . | . | . | 8 | 83 | 9 | 2 | 63 | 35 | . | . | . | . | . | . | 50 | 50 | — | 37 | 63 | | |
| Juni | 25 | 62 | 13 | 3 | 19 | 78 | 20 | 77 | 3 | — | 61 | 39 | — | 67 | 33 | — | 17 | 83 | 11 | 89 | — | 63 | 37 | | |
| Juli | 41 | 55 | 4 | 11 | 64 | 25 | — | 62 | 38 | — | 69 | 31 | 20 | 72 | 8 | 8 | 79 | 13 | — | 60 | 40 | — | 47 | 53 | |
| August | 1 | 37 | 62 | — | 23 | 77 | — | 17 | 83 | — | 13 | 87 | — | 19 | 81 | — | 31 | 69 | — | — | — | — | — | | |
| September | — | 38 | 62 | 3 | 34 | 63 | — | 40 | 60 | 2 | 54 | 44 | — | 46 | 54 | — | 44 | 56 | — | 58 | 42 | 21 | 68 | 11 | |
| Oktober | 12 | 83 | 5 | 24 | 71 | 5 | 13 | 84 | 3 | 42 | 58 | — | 19 | 81 | — | 23 | 77 | — | 29 | 71 | — | 54 | 46 | — | |
| Hamburg | | | | | | | | | | | | | | | | | | | | | | | | | |
| April | . | . | . | . | . | . | 0 | 36 | 64 | 29 | 67 | 4 | . | . | . | . | . | . | — | 44 | 56 | 30 | 66 | 4 | |
| Mai | . | . | . | . | . | . | 1 | 19 | 80 | 1 | 29 | 70 | . | . | . | . | . | . | — | 26 | 74 | — | 36 | 64 | |
| Juni | 2 | 25 | 73 | 0 | 5 | 95 | 1 | 23 | 76 | 1 | 27 | 72 | — | 22 | 78 | — | 9 | 91 | — | 11 | 89 | — | 29 | 71 | |
| Juli | 13 | 71 | 16 | 22 | 51 | 27 | 1 | 62 | 37 | 5 | 50 | 45 | 7 | 65 | 28 | 17 | 57 | 26 | 4 | 52 | 44 | 4 | 45 | 51 | |
| August | — | 23 | 77 | — | 18 | 82 | — | 25 | 75 | — | 17 | 83 | 1 | 41 | 58 | — | 30 | 70 | 5 | 46 | 49 | — | 28 | 72 | |
| September | — | 47 | 53 | 4 | 47 | 49 | 1 | 66 | 33 | 10 | 63 | 27 | 1 | 56 | 43 | 5 | 48 | 47 | 7 | 68 | 25 | 20 | 68 | 12 | |
| Oktober | 13 | 81 | 6 | 27 | 67 | 6 | 33 | 66 | 1 | 47 | 52 | 1 | 20 | 70 | 10 | 31 | 58 | 11 | 44 | 55 | 1 | 52 | 48 | — | |
| Niedersachsen | | | | | | | | | | | | | | | | | | | | | | | | | |
| April | . | . | . | . | . | . | 0 | 36 | 64 | 29 | 67 | 4 | . | . | . | . | . | . | — | 44 | 56 | 30 | 66 | 4 | |
| Mai | . | . | . | . | . | . | 1 | 19 | 80 | 1 | 29 | 70 | . | . | . | . | . | . | — | 26 | 74 | — | 36 | 64 | |
| Juni | 2 | 25 | 73 | 0 | 5 | 95 | 1 | 23 | 76 | 1 | 27 | 72 | — | 22 | 78 | — | 9 | 91 | — | 11 | 89 | — | 29 | 71 | |
| Juli | 13 | 71 | 16 | 22 | 51 | 27 | 1 | 62 | 37 | 5 | 50 | 45 | 7 | 65 | 28 | 17 | 57 | 26 | 4 | 52 | 44 | 4 | 45 | 51 | |
| August | — | 23 | 77 | — | 18 | 82 | — | 25 | 75 | — | 17 | 83 | 1 | 41 | 58 | — | 30 | 70 | 5 | 46 | 49 | — | 28 | 72 | |
| September | — | 47 | 53 | 4 | 47 | 49 | 1 | 66 | 33 | 10 | 63 | 27 | 1 | 56 | 43 | 5 | 48 | 47 | 7 | 68 | 25 | 20 | 68 | 12 | |
| Oktober | 13 | 81 | 6 | 27 | 67 | 6 | 33 | 66 | 1 | 47 | 52 | 1 | 20 | 70 | 10 | 31 | 58 | 11 | 44 | 55 | 1 | 52 | 48 | — | |
| Hessen | | | | | | | | | | | | | | | | | | | | | | | | | |
| April | . | . | . | . | . | . | 2 | 84 | 14 | 45 | 54 | 1 | . | . | . | . | . | . | 18 | 79 | 3 | 45 | 55 | — | |
| Mai | . | . | . | . | . | . | 1 | 43 | 56 | 3 | 34 | 63 | . | . | . | . | . | . | — | 73 | 27 | — | 41 | 59 | |
| Juni | — | 8 | 92 | — | 9 | 91 | — | 8 | 92 | — | 17 | 83 | — | 38 | 62 | — | 13 | 87 | — | 14 | 86 | — | 19 | 81 | |
| Juli | 24 | 67 | 9 | 32 | 61 | 7 | 3 | 58 | 39 | 3 | 34 | 63 | 13 | 67 | 20 | 24 | 63 | 13 | 7 | 73 | 20 | 11 | 51 | 38 | |
| August | 1 | 57 | 42 | 1 | 38 | 61 | 1 | 43 | 56 | 1 | 16 | 83 | 3 | 74 | 23 | 1 | 54 | 45 | 3 | 71 | 26 | — | 33 | 67 | |
| September | 2 | 78 | 20 | 4 | 71 | 25 | 21 | 69 | 10 | 42 | 48 | 10 | 11 | 76 | 13 | 13 | 64 | 23 | 49 | 48 | 3 | 37 | 56 | 7 | |
| Oktober | 54 | 46 | — | 51 | 49 | — | 71 | 29 | 0 | 69 | 30 | 1 | 40 | 60 | — | 38 | 62 | — | 73 | 27 | — | 65 | 35 | — | |
| Rheinland-Pfalz | | | | | | | | | | | | | | | | | | | | | | | | | |
| April | . | . | . | . | . | . | 2 | 84 | 14 | 45 | 54 | 1 | . | . | . | . | . | . | 18 | 79 | 3 | 45 | 55 | — | |
| Mai | . | . | . | . | . | . | 1 | 43 | 56 | 3 | 34 | 63 | . | . | . | . | . | . | — | 73 | 27 | — | 41 | 59 | |
| Juni | — | 8 | 92 | — | 9 | 91 | — | 8 | 92 | — | 17 | 83 | — | 38 | 62 | — | 13 | 87 | — | 14 | 86 | — | 19 | 81 | |
| Juli | 24 | 67 | 9 | 32 | 61 | 7 | 3 | 58 | 39 | 3 | 34 | 63 | 13 | 67 | 20 | 24 | 63 | 13 | 7 | 73 | 20 | 11 | 51 | 38 | |
| August | 1 | 57 | 42 | 1 | 38 | 61 | 1 | 43 | 56 | 1 | 16 | 83 | 3 | 74 | 23 | 1 | 54 | 45 | 3 | 71 | 26 | — | 33 | 67 | |
| September | 2 | 78 | 20 | 4 | 71 | 25 | 21 | 69 | 10 | 42 | 48 | 10 | 11 | 76 | 13 | 13 | 64 | 23 | 49 | 48 | 3 | 37 | 56 | 7 | |
| Oktober | 54 | 46 | — | 51 | 49 | — | 71 | 29 | 0 | 69 | 30 | 1 | 40 | 60 | — | 38 | 62 | — | 73 | 27 | — | 65 | 35 | — | |
| Baden-Württemberg | | | | | | | | | | | | | | | | | | | | | | | | | |
| April | . | . | . | . | . | . | 21 | 79 | — | 66 | 34 | — | . | . | . | . | . | . | 26 | 73 | 1 | 63 | 37 | — | |
| Mai | . | . | . | . | . | . | — | 41 | 59 | — | 29 | 71 | . | . | . | . | . | . | — | 40 | 60 | — | 20 | 80 | |
| Juni | 0 | 17 | 83 | 0 | 4 | 96 | — | 34 | 66 | — | 27 | 73 | — | 15 | 85 | — | 6 | 94 | — | 18 | 82 | — | 13 | 87 | |
| Juli | 31 | 61 | 8 | 25 | 64 | 11 | 8 | 73 | 19 | 9 | 59 | 32 | 18 | 64 | 18 | 22 | 62 | 16 | 8 | 83 | 9 | 3 | 65 | 32 | |
| August | 4 | 87 | 9 | 3 | 81 | 16 | — | 45 | 55 | — | 23 | 77 | 10 | 73 | 17 | 3 | 69 | 28 | 1 | 51 | 48 | — | 28 | 72 | |
| September | 9 | 88 | 3 | 6 | 83 | 11 | 24 | 75 | 1 | 38 | 59 | 3 | 10 | 81 | 9 | 8 | 75 | 17 | 18 | 82 | — | 22 | 77 | 1 | |
| Oktober | 50 | 49 | 1 | 37 | 60 | 3 | 30 | — | 60 | 40 | — | — | 65 | 34 | 1 | 52 | 46 | 2 | 74 | 26 | — | 18 | 82 | — | |
| Bayern | | | | | | | | | | | | | | | | | | | | | | | | | |
| April | . | . | . | . | . | . | 21 | 79 | — | 66 | 34 | — | . | . | . | . | . | . | 26 | 73 | 1 | 63 | 37 | — | |
| Mai | . | . | . | . | . | . | — | 41 | 59 | — | 29 | 71 | . | . | . | . | . | . | — | 40 | 60 | — | 20 | 80 | |
| Juni | 0 | 17 | 83 | 0 | 4 | 96 | — | 34 | 66 | — | 27 | 73 | — | 15 | 85 | — | 6 | 94 | — | 18 | 82 | — | 13 | 87 | |
| Juli | 31 | 61 | 8 | 25 | 64 | 11 | 8 | 73 | 19 | 9 | 59 | 32 | 18 | 64 | 18 | 22 | 62 | 16 | 8 | 83 | 9 | 3 | 65 | 32 | |
| August | 4 | 87 | 9 | 3 | 81 | 16 | — | 45 | 55 | — | 23 | 77 | 10 | 73 | 17 | 3 | 69 | 28 | 1 | 51 | 48 | — | 28 | 72 | |
| September | 9 | 88 | 3 | 6 | 83 | 11 | 24 | 75 | 1 | 38 | 59 | 3 | 10 | 81 | 9 | 8 | 75 | 17 | 18 | 82 | — | 22 | 77 | 1 | |
| Oktober | 50 | 49 | 1 | 37 | 60 | 3 | 30 | — | 60 | 40 | — | — | 65 | 34 | 1 | 52 | 46 | 2 | 74 | 26 | — | 18 | 82 | — | |
| Saarland | | | | | | | | | | | | | | | | | | | | | | | | | |
| April | . | . | . | . | . | . | — | 100 | — | 47 | 47 | 6 | . | . | . | . | . | . | 10 | 62 | 28 | 44 | 54 | 2 | |
| Mai | . | . | . | . | . | . | — | 78 | 22 | — | 50 | 50 | . | . | . | . | . | . | 1 | 40 | 59 | 1 | 33 | 66 | |
| Juni | — | 49 | 51 | — | 4 | 96 | — | 12 | 88 | — | — | 100 | . | 1 | 23 | 76 | 0 | 8 | 92 | 1 | 24 | 75 | 0 | 26 | 74 |
| Juli | 17 | 83 | — | 15 | 85 | — | — | 76 | 24 | — | 65 | 35 | 20 | 65 | 15 | 23 | 61 | 16 | 5 | 67 | 28 | 6 | 53 | 41 | |
| August | 7 | 81 | 12 | — | 74 | 26 | — | 78 | 22 | — | 11 | 89 | 3 | 63 | 34 | 1 | 52 | 47 | 1 | 42 | 57 | 0 | 23 | 77 | |
| September | 14 | 86 | — | 11 | 82 | 7 | 18 | 82 | — | 29 | 71 | — | 6 | 71 | 23 | 7 | 65 | 28 | 17 | 66 | 17 | 24 | 62 | 14 | |
| Oktober | 33 | 67 | — | 29 | 71 | — | 53 | 47 | — | 18 | 82 | — | 39 | 58 | 3 | 37 | 59 | 4 | 53 | 46 | 1 | 55 | 45 | — | |
| Berlin (West) | | | | | | | | | | | | | | | | | | | | | | | | | |
| April | . | . | . | . | . | . | — | 100 | — | 47 | 47 | 6 | . | . | . | . | . | . | 10 | 62 | 28 | 44 | 54 | 2 | |
| Mai | . | . | . | . | . | . | — | 78 | 22 | — | 50 | 50 | . | . | . | . | . | . | 1 | 40 | 59 | 1 | 33 | 66 | |
| Juni | — | 49 | 51 | — | 4 | 96 | — | 12 | 88 | — | — | 100 | . | 1 | 23 | 76 | 0 | 8 | 92 | 1 | 24 | 75 | 0 | 26 | 74 |
| Juli | 17 | 83 | — | 15 | 85 | — | — | 76 | 24 | — | 65 | 35 | 20 | 65 | 15 | 23 | 61 | 16 | 5 | 67 | 28 | 6 | 53 | 41 | |
| August | — | 67 | 33 | — | — | 100 | — | 60 | 40 | — | 13 | 87 | 5 | 63 | 32 | 1 | 56 | 43 | 0 | 33 | 67 | 1 | 37 | 62 | |
| September | 12 | 35 | 53 | — | 24 | 76 | — | 88 | 12 | — | 75 | 25 | 1 | 37 | 62 | — | 46 | 54 | 6 | 62 | 32 | 2 | 75 | 23 | |
| Oktober | 71 | 29 | — | 41 | 59 | — | 69 | 31 | — | 62 | 38 | — | 2 | 72 | 26 | 1 | 78 | 21 | 1 | 60 | 39 | 1 | 71 | 28 | |
| Bundesgebiet (ohne Bremen und Berlin) | | | | | | | | | | | | | | | | | | | | | | | | | |
| April | . | . | . | . | . | . | — | 100 | — | 47 | 47 | 6 | . | . | . | . | . | . | 10 | 62 | 28 | 44 | 54 | 2 | |
| Mai | . | . | . | . | . | . | — | 78 | 22 | — | 50 | 50 | . | . | . | . | . | . | 1 | 40 | 59 | 1 | 33 | 66 | |
| Juni | — | 49 | 51 | — | 4 | 96 | — | 12 | 88 | — | — | 100 | . | 1 | 23 | 76 | 0 | 8 | 92 | 1 | 24 | 75 | 0 | 26 | 74 |
| Juli | 17 | 83 | — | 15 | 85 | — | — | 76 | 24 | — | 65 | 35 | 20 | 65 | 15 | 23 | 61 | 16 | 5 | 67 | 28 | 6 | 53 | 41 | |
| August | — | 67 | 33 | — | — | 100 | — | 60 | 40 | — | 13 | 87 | 5 | 63 | 32 | 1 | 56 | 43 | 0 | 33 | 67 | 1 | 37 | 62 | |
| September | 12 | 35 | 53 | — | 24 | 76 | — | 88 | 12 | — | 75 | 25 | 1 | 37 | 62 | — | 46 | 54 | 6 | 62 | 32 | 2 | 75 | 23 | |
| Oktober | 71 | 29 | — | 41 | 59 | — | 69 | 31 | — | 62 | 38 | — | 2 | 72 | 26 | 1 | 78 | 21 | 1 | 60 | 39 | 1 | 71 | 28 | |
| Bundesgebiet 1960 (ohne Bremen und Berlin) | | | | | | | | | | | | | | | | | | | | | | | | | |
| April | . | . | . | . | . | . | — | 100 | — | 47 | 47 | 6 | . | . | . | . | . | . | 10 | 62 | 28 | 44 | 54 | 2 | |
| Mai | . | . | . | . | . | . | — | 78 | 22 | — | 50 | 50 | . | . | . | . | . | . | 1 | 40 | 59 | 1 | 33 | 66 | |
| Juni | — | 49 | 51 | — | 4 | 96 | — | 12 | 88 | — | — | 100 | . | 1 | 23 | 76 | 0 | 8 | 92 | 1 | 24 | 75 | 0 | 26 | 74 |
| Juli | 17 | 83 | — | 15 | 85 | — | — | 76 | 24 | — | 65 | 35 | 20 | 65 | 15 | 23 | 61 | | | | | | | | |

Zusammenfassende Übersichten

2. Wachstumsstandsbeurteilungen und Ernteschätzungen
a) des Obstes

| Jahr | Wachstumsstand | | Ernteschätzung | | | | Wachstumsstand | Ernteschätzung | | | | Wachstumsstand | Ernteschätzung | | | |
|--|----------------|------|----------------|--------|-----------|---------|----------------|----------------|------|--------|-----------|----------------|-------------------------|------|------|--------|
| | Mai | Juni | Juli | August | September | Oktober | Mai | Juni | Juli | August | September | Oktober | Mai | Juni | Juli | August |
| | Note | | kg je Baum | | | | Note | kg je Baum | | | | Note | kg je Baum, Strauch, qm | | | |
| Äpfel insgesamt | | | | | | | | | | | | | | | | |
| 1959 | 2,9 | 3,4 | 17,8 | 17,0 | 17,9 | 17,6 | 3,4 | 9,8 | 8,2 | 8,3 | — | — | 3,1 | 16,8 | 16,5 | — |
| 1960 | 2,0 | 2,3 | 42,2 | 44,5 | 49,0 | 51,5 | 2,8 | 13,5 | 13,1 | 13,6 | — | — | 2,5 | 28,1 | 31,8 | — |
| 1961 | 2,9 | 3,3 | 17,9 | 17,4 | 16,5 | 15,6 | 2,8 | 14,3 | 12,6 | 13,0 | — | — | 2,4 | 30,4 | 27,6 | — |
| Äpfel, Hoch-, Halb- und Viertelstämme | | | | | | | | | | | | | | | | |
| 1959 | 2,9 | 3,4 | 19,8 | 19,0 | 19,8 | 19,6 | 3,0 | 14,7 | 15,9 | 14,6 | 15,2 | — | 2,9 | 13,8 | 13,3 | — |
| 1960 | 2,0 | 2,3 | 49,8 | 52,5 | 57,8 | 60,6 | 2,6 | 18,4 | 21,1 | 22,2 | 25,4 | — | 2,3 | 18,0 | 18,1 | — |
| 1961 | 2,9 | 3,3 | 20,4 | 19,9 | 18,7 | 17,8 | 2,4 | 27,1 | 29,0 | 32,2 | 36,1 | — | 2,5 | 17,9 | 16,6 | — |
| Äpfel, Buschbäume | | | | | | | | | | | | | | | | |
| 1959 | 2,9 | 3,4 | 12,9 | 12,0 | 13,2 | 12,8 | . | . | . | . | 4,7 | 4,5 | 2,6 | 2,8 | 2,9 | — |
| 1960 | 2,0 | 2,3 | 19,0 | 20,4 | 22,7 | 24,0 | . | . | . | . | 13,1 | 13,9 | 2,5 | 2,8 | 2,8 | — |
| 1961 | 2,9 | 3,3 | 10,9 | 10,5 | 10,4 | 9,8 | . | . | . | . | 8,3 | 6,7 | 2,3 | 3,1 | 3,3 | — |
| Äpfel, Spindelbusche, Spindeln, Spaliere | | | | | | | | | | | | | | | | |
| 1959 | 2,9 | 3,4 | 7,0 | 6,8 | 7,5 | 7,3 | 3,1 | 14,6 | 15,1 | 14,8 | — | — | 2,8 | 2,8 | 2,8 | — |
| 1960 | 2,0 | 2,3 | 9,4 | 10,4 | 11,5 | 11,7 | 2,7 | 15,9 | 16,1 | 16,8 | — | — | 2,6 | 2,8 | 2,9 | — |
| 1961 | 2,9 | 3,3 | 5,7 | 5,3 | 5,5 | 5,0 | 2,5 | 23,1 | 24,5 | 27,2 | — | — | 2,5 | 3,0 | 3,3 | — |
| Birnen | | | | | | | | | | | | | | | | |
| 1959 | 3,1 | 3,5 | 14,9 | 15,0 | 16,0 | 15,9 | 3,5 | 7,5 | 6,4 | 6,4 | — | — | . | 1,4 | 1,4 | 1,2 |
| 1960 | 2,1 | 2,6 | 34,6 | 36,9 | 41,1 | 42,8 | 3,0 | 9,7 | 10,1 | 9,3 | — | — | . | 1,3 | 1,4 | 1,4 |
| 1961 | 2,8 | 3,1 | 21,4 | 22,6 | 23,8 | 23,9 | 2,8 | 12,5 | 10,6 | 12,0 | — | — | . | 1,4 | 1,4 | 1,3 |
| Pfirsiche | | | | | | | | | | | | | | | | |
| 1959 | 2,9 | 3,4 | 17,8 | 17,0 | 17,9 | 17,6 | 3,4 | 9,8 | 8,2 | 8,3 | — | — | 3,1 | 16,8 | 16,5 | — |
| 1960 | 2,0 | 2,3 | 42,2 | 44,5 | 49,0 | 51,5 | 2,8 | 13,5 | 13,1 | 13,6 | — | — | 2,5 | 28,1 | 31,8 | — |
| 1961 | 2,9 | 3,3 | 17,9 | 17,4 | 16,5 | 15,6 | 2,8 | 14,3 | 12,6 | 13,0 | — | — | 2,4 | 30,4 | 27,6 | — |
| Pflaumen und Zwetschen | | | | | | | | | | | | | | | | |
| 1959 | 2,9 | 3,4 | 19,8 | 19,0 | 19,8 | 19,6 | 3,0 | 14,7 | 15,9 | 14,6 | 15,2 | — | 2,9 | 13,8 | 13,3 | — |
| 1960 | 2,0 | 2,3 | 49,8 | 52,5 | 57,8 | 60,6 | 2,6 | 18,4 | 21,1 | 22,2 | 25,4 | — | 2,3 | 18,0 | 18,1 | — |
| 1961 | 2,9 | 3,3 | 20,4 | 19,9 | 18,7 | 17,8 | 2,4 | 27,1 | 29,0 | 32,2 | 36,1 | — | 2,5 | 17,9 | 16,6 | — |
| Walnüsse | | | | | | | | | | | | | | | | |
| 1959 | 2,9 | 3,4 | 12,9 | 12,0 | 13,2 | 12,8 | . | . | . | . | 4,7 | 4,5 | 2,6 | 2,8 | 2,9 | — |
| 1960 | 2,0 | 2,3 | 19,0 | 20,4 | 22,7 | 24,0 | . | . | . | . | 13,1 | 13,9 | 2,5 | 2,8 | 2,8 | — |
| 1961 | 2,9 | 3,3 | 10,9 | 10,5 | 10,4 | 9,8 | . | . | . | . | 8,3 | 6,7 | 2,3 | 3,1 | 3,3 | — |
| Mirabellen und Renekloden | | | | | | | | | | | | | | | | |
| 1959 | 2,9 | 3,4 | 7,0 | 6,8 | 7,5 | 7,3 | 3,1 | 14,6 | 15,1 | 14,8 | — | — | 2,8 | 2,8 | 2,8 | — |
| 1960 | 2,0 | 2,3 | 9,4 | 10,4 | 11,5 | 11,7 | 2,7 | 15,9 | 16,1 | 16,8 | — | — | 2,6 | 2,8 | 2,9 | — |
| 1961 | 2,9 | 3,3 | 5,7 | 5,3 | 5,5 | 5,0 | 2,5 | 23,1 | 24,5 | 27,2 | — | — | 2,5 | 3,0 | 3,3 | — |
| Aprikosen | | | | | | | | | | | | | | | | |
| 1959 | 3,1 | 3,5 | 14,9 | 15,0 | 16,0 | 15,9 | 3,5 | 7,5 | 6,4 | 6,4 | — | — | . | 1,4 | 1,4 | 1,2 |
| 1960 | 2,1 | 2,6 | 34,6 | 36,9 | 41,1 | 42,8 | 3,0 | 9,7 | 10,1 | 9,3 | — | — | . | 1,3 | 1,4 | 1,4 |
| 1961 | 2,8 | 3,1 | 21,4 | 22,6 | 23,8 | 23,9 | 2,8 | 12,5 | 10,6 | 12,0 | — | — | . | 1,4 | 1,4 | 1,3 |
| Süßkirschen | | | | | | | | | | | | | | | | |
| 1959 | 2,9 | 3,4 | 17,8 | 17,0 | 17,9 | 17,6 | 3,4 | 9,8 | 8,2 | 8,3 | — | — | 3,1 | 16,8 | 16,5 | — |
| 1960 | 2,0 | 2,3 | 42,2 | 44,5 | 49,0 | 51,5 | 2,8 | 13,5 | 13,1 | 13,6 | — | — | 2,5 | 28,1 | 31,8 | — |
| 1961 | 2,9 | 3,3 | 17,9 | 17,4 | 16,5 | 15,6 | 2,8 | 14,3 | 12,6 | 13,0 | — | — | 2,4 | 30,4 | 27,6 | — |
| Sauerkirschen | | | | | | | | | | | | | | | | |
| 1959 | 2,9 | 3,4 | 19,8 | 19,0 | 19,8 | 19,6 | 3,0 | 14,7 | 15,9 | 14,6 | 15,2 | — | 2,9 | 13,8 | 13,3 | — |
| 1960 | 2,0 | 2,3 | 49,8 | 52,5 | 57,8 | 60,6 | 2,6 | 18,4 | 21,1 | 22,2 | 25,4 | — | 2,3 | 18,0 | 18,1 | — |
| 1961 | 2,9 | 3,3 | 20,4 | 19,9 | 18,7 | 17,8 | 2,4 | 27,1 | 29,0 | 32,2 | 36,1 | — | 2,5 | 17,9 | 16,6 | — |
| Johannisbeeren | | | | | | | | | | | | | | | | |
| 1959 | 2,9 | 3,4 | 12,9 | 12,0 | 13,2 | 12,8 | . | . | . | . | 4,7 | 4,5 | 2,6 | 2,8 | 2,9 | — |
| 1960 | 2,0 | 2,3 | 19,0 | 20,4 | 22,7 | 24,0 | . | . | . | . | 13,1 | 13,9 | 2,5 | 2,8 | 2,8 | — |
| 1961 | 2,9 | 3,3 | 10,9 | 10,5 | 10,4 | 9,8 | . | . | . | . | 8,3 | 6,7 | 2,3 | 3,1 | 3,3 | — |
| Stachelbeeren | | | | | | | | | | | | | | | | |
| 1959 | 2,9 | 3,4 | 7,0 | 6,8 | 7,5 | 7,3 | 3,1 | 14,6 | 15,1 | 14,8 | — | — | 2,8 | 2,8 | 2,8 | — |
| 1960 | 2,0 | 2,3 | 9,4 | 10,4 | 11,5 | 11,7 | 2,7 | 15,9 | 16,1 | 16,8 | — | — | 2,6 | 2,8 | 2,9 | — |
| 1961 | 2,9 | 3,3 | 5,7 | 5,3 | 5,5 | 5,0 | 2,5 | 23,1 | 24,5 | 27,2 | — | — | 2,5 | 3,0 | 3,3 | — |
| Himbeeren | | | | | | | | | | | | | | | | |
| 1959 | 3,1 | 3,5 | 14,9 | 15,0 | 16,0 | 15,9 | 3,5 | 7,5 | 6,4 | 6,4 | — | — | . | 1,4 | 1,4 | 1,2 |
| 1960 | 2,1 | 2,6 | 34,6 | 36,9 | 41,1 | 42,8 | 3,0 | 9,7 | 10,1 | 9,3 | — | — | . | 1,3 | 1,4 | 1,4 |
| 1961 | 2,8 | 3,1 | 21,4 | 22,6 | 23,8 | 23,9 | 2,8 | 12,5 | 10,6 | 12,0 | — | — | . | 1,4 | 1,4 | 1,3 |

b) des Gemüses

| Wegweiser | | | | | | | | | | | | | | | |
|--------------------------|--|-----|--|--|-----|---------------------------------|--|-----|--------------------------|--|-----|------------------------------|--|-------|--|
| Gemüseart | | Nr. | Gemüseart | | Nr. | Gemüseart | | Nr. | Gemüseart | | Nr. | Gemüseart | | Nr. | |
| Weißkohl | | 1-3 | Rosenkohl | | 23 | Sommer- u. Herbstkopfsalat | | 14 | Rote Rüben | | 34 | Spargel | | 42 | |
| Rorkohl | | 5-7 | Frühlingskohl | | 13 | Winterendivien | | 16 | Meerrettich | | 24 | Grüne Pflückerbsen | | 27 | |
| Winterwirsing | | 38 | Mittelfrüher- und Spätblumenkohl | | 15 | Feld- oder Ackersalat | | 12 | Schwarzwurzeln | | 25 | Buschbohnen | | 32 | |
| Adventswirsing | | 41 | Frühkohlrabi | | 35 | Winterspinat | | 26 | Sellerie | | 8 | Stangenbohnen | | 28 | |
| Frühwirsing | | 9 | Spätkohlrabi | | 43 | Frühjahrs spinat | | 36 | Porree | | 39 | Dicke Bohnen | | 31 | |
| Herbstwirsing | | 10 | Winterkopfsalat | | 30 | Herbstspinat | | 20 | Winterzwiebeln | | 21 | Gurken | | 29,33 | |
| Dauerwirsing | | 11 | Frühjahrskopfsalat | | 40 | Frühe Möhren | | 17 | Steckzwiebeln | | 44 | Rhabarber | | 37 | |
| Grünkohl | | 4 | | | | Späte Möhren | | 19 | Speisezwiebeln | | 22 | Tomaten | | 18 | |

| Jahr | Wachstumsstand | | Ernteschätzung | | Wachstumsstand | | Ernteschätzung | | Wachstumsstand | | Ernteschätzung | | Ernteschätzung | |
|-------------------------------------|----------------|-------|----------------|-------|----------------|------|----------------|-----------|----------------|--------|----------------|---------|----------------|---------|
| | Note | | dz je ha | | Note | | dz je ha | | Note | | dz je ha | | dz je ha | |
| | April | Mai | Juni | Juli | Juni | Juli | August | September | Juli | August | September | Oktober | September | Oktober |
| 1 Frühweißkohl | | | | | | | | | | | | | | |
| 1959 | 2,5 | 2,5 | 245,1 | 232,0 | — | 3,1 | 390,3 | 366,7 | 3,2 | 3,0 | 302,3 | 311,7 | 114,8 | 117,4 |
| 1960 | 2,6 | 2,4 | 259,1 | 279,1 | — | 2,6 | 446,0 | 476,3 | 2,5 | 2,3 | 377,0 | 386,6 | 141,8 | 147,4 |
| 1961 | 2,4 | 2,4 | 267,0 | 262,4 | — | 2,4 | 436,5 | 478,1 | 2,3 | 2,2 | 391,0 | 390,3 | 140,3 | 152,0 |
| 5 Frührotkohl | | | | | | | | | | | | | | |
| 1959 | 2,6 | 2,6 | 210,8 | 196,3 | — | 3,2 | 240,1 | 215,7 | 3,1 | 3,0 | 249,3 | 261,2 | 134,5 | 138,9 |
| 1960 | 2,7 | 2,5 | 223,9 | 240,0 | — | 2,6 | 294,9 | 287,3 | 2,5 | 2,4 | 324,8 | 313,7 | 199,2 | 202,9 |
| 1961 | 2,4 | 2,5 | 221,4 | 225,9 | — | 2,4 | 278,0 | 301,2 | 2,4 | 2,3 | 331,3 | 332,1 | 194,8 | 197,3 |
| 9 Frühwirsing | | | | | | | | | | | | | | |
| 1959 | 2,5 | 2,5 | 184,8 | 169,9 | — | 3,3 | 199,4 | 180,6 | 3,4 | 3,1 | 192,3 | 204,3 | 57,7 | 47,2 |
| 1960 | 2,6 | 2,4 | 193,5 | 188,5 | — | 2,4 | 264,1 | 255,5 | 2,6 | 2,3 | 256,9 | 262,1 | 64,4 | 65,1 |
| 1961 | 2,3 | 2,4 | 188,9 | 190,2 | — | 2,5 | 241,3 | 248,0 | 2,4 | 2,4 | 253,6 | 231,6 | 66,2 | 64,8 |
| 13 Frühlingskohl | | | | | | | | | | | | | | |
| 1959 | 2,5 | 162,4 | 164,9 | 157,7 | 2,8 | 3,5 | 112,3 | 121,5 | 3,7 | 3,5 | 140,1 | 141,8 | 132,0 | 140,2 |
| 1960 | 2,6 | 159,1 | 162,5 | 170,4 | 2,4 | 2,6 | 139,3 | 129,6 | 2,8 | 2,7 | 162,1 | 162,8 | 134,7 | 141,5 |
| 1961 | 2,4 | 167,4 | 163,4 | 167,3 | 2,6 | 2,5 | 138,3 | 134,1 | 2,8 | 2,6 | 158,5 | 168,3 | 144,5 | 150,2 |
| 14 Sommer- und Herbstkopfsalat | | | | | | | | | | | | | | |
| 15 Mittelfrüher- und Spätblumenkohl | | | | | | | | | | | | | | |
| 16 Winterendivien | | | | | | | | | | | | | | |

Zusammenfassende Übersichten
2. Wachstumsbeurteilungen und Ernteschätzungen
b) des Gemüses

| Jahr | Wachstumsstand | | Ernteschätzung | | Wachstumsstand | | Ernteschätzung | | Wachstumsstand | | Ernteschätzung | | Ernteschätzung | |
|---|----------------|-----------|----------------|-------|----------------|------|----------------|-----------|----------------|-----------|----------------|---------|----------------|-----------|
| | Note | | dz je ha | | Note | | dz je ha | | Note | | dz je ha | | dz je ha | |
| | April | Mai | Juni | Juli | Juni | Juli | August | September | Juli | August | September | Oktober | September | Oktober |
| <div>17 Frühe Möhren</div> <div>1959 2,5 2,6 179,3 178,3</div> <div>1960 2,8 2,6 184,1 206,0</div> <div>1961 2,6 2,6 189,5 183,4</div> <div>21 Winterzwiebeln</div> <div>1959 2,6 2,3 193,0 150,8</div> <div>1960 2,8 2,6 147,2 152,1</div> <div>1961 2,5 2,4 148,7 151,4</div> | | | | | | | | | | | | | | |
| <div>18 Tomaten</div> <div>1959 2,7 191,2¹⁾ 193,7 230,3</div> <div>1960 2,5 235,2 235,9 253,0</div> <div>1961 3,1 219,1 222,3 257,6</div> <div>22 Zwiebeln, Frühjahrssaatsaat</div> <div>1959 2,7 3,0 141,9 140,1</div> <div>1960 2,5 2,4 172,2 181,9</div> <div>1961 2,6 2,6 176,6 179,0</div> | | | | | | | | | | | | | | |
| <div>19 Späte Möhren</div> <div>1959 3,1 2,9 222,5 226,1</div> <div>1960 2,4 2,3 306,6 319,4</div> <div>1961 2,6 2,5 305,6 304,4</div> <div>23 Rosenkohl</div> <div>1959 — 3,1 70,9 64,1</div> <div>1960 — 2,2 80,2 87,2</div> <div>1961 — 2,5 89,0 83,3</div> <div>20 Herbstspinat</div> <div>1959 87,9 82,1</div> <div>1960 112,2 113,1</div> <div>1961 117,0 113,2</div> <div>24 Meerrettich</div> <div>1959 93,4</div> <div>1960 107,3</div> <div>1961 89,0</div> <div>25 Schwarzwurzel</div> <div>1959 108,5</div> <div>1960 112,7</div> <div>1961 115,4</div> | | | | | | | | | | | | | | |
| Jahr | Wachstumsstand | | Ernteschätzung | | Wachstumsstand | | Ernteschätzung | | Wachstumsstand | | Ernteschätzung | | Wachstumsstand | |
| | Note | | dz je ha | | Note | | dz je ha | | Note | | dz je ha | | Note | |
| | März | April | Mai | Mai | Juni | Juli | Juni | Juli | August | September | Juni | Juli | August | September |
| <div>26 Winterspinat</div> <div>1959 2,7 107,3 106,4</div> <div>1960 3,4 88,5 100,9</div> <div>1961 2,3 109,7 119,7</div> <div>27 Grüne Pflückerbsen</div> <div>1959 2,4 83,8 82,0</div> <div>1960 2,4 90,8 86,7</div> <div>1961 2,5 83,2 90,0</div> <div>28 Stangenbohnen</div> <div>1959 2,8 90,4 88,2 —</div> <div>1960 2,5 128,2 150,3 —</div> <div>1961 3,4 123,2 128,1 —</div> <div>29 Einlegegurken</div> <div>1959 3,0 109,7 105,8 114,6</div> <div>1960 2,6 130,1 121,9 120,0</div> <div>1961 3,7 110,6 102,2 108,3</div> <div>30 Winterkopfsalat</div> <div>1959 — 133,7 140,4</div> <div>1960 — 137,2 136,9</div> <div>1961 — 151,4 153,6</div> <div>31 Dicke Bohnen</div> <div>1959 2,4 110,5 96,2</div> <div>1960 2,3 114,7 124,3</div> <div>1961 2,5 111,8 125,6</div> <div>32 Buschbohnen</div> <div>1959 93,7¹⁾ 74,7 65,8 63,7</div> <div>1960 88,8 87,8 92,0 94,0</div> <div>1961 84,4 83,7 84,9 85,0</div> <div>33 Schälgurken</div> <div>1959 3,0 162,1 149,3 149,0</div> <div>1960 2,6 162,1 147,9 149,6</div> <div>1961 3,7 138,6 137,4 149,0</div> | | | | | | | | | | | | | | |
| Jahr | Wachstumsstand | | Ernteschätzung | | Wachstumsstand | | Ernteschätzung | | Wachstumsstand | | Ernteschätzung | | Wachstumsstand | |
| | Note | | dz je ha | | Note | | dz je ha | | Note | | dz je ha | | Note | |
| | August | September | Oktober | April | Mai | Juni | März | April | Mai | April | Mai | Juni | März | |
| <div>34 Rote Rüben</div> <div>1959 2,8 215,3 210,0</div> <div>1960 2,2 265,8 277,7</div> <div>1961 2,4 245,9 253,1</div> <div>35 Fruhkohlrabi</div> <div>1959 2,5 153,3 164,4</div> <div>1960 2,5 156,6 164,2</div> <div>1961 2,4 158,2 169,4</div> <div>36 Frühjahrsspinat</div> <div>1959 2,5 119,5 108,5</div> <div>1960 2,9 97,9 111,1</div> <div>1961 2,4 107,4 110,3</div> <div>37 Rhabarber</div> <div>1959 2,3 258,6 237,0</div> <div>1960 2,3 231,7 249,0</div> <div>1961 2,0 240,6 244,0</div> <div>38 Winterwirsing</div> <div>1959 158,3</div> <div>1960 134,7</div> <div>1961 173,9</div> <div>39 Porree</div> <div>1959 3,0 132,5 140,1</div> <div>1960 2,2 178,3 184,3</div> <div>1961 2,4 178,9 182,0</div> <div>40 Frühjahrskopfsalat</div> <div>1959 2,4 153,1 154,1</div> <div>1960 2,5 148,2 152,4</div> <div>1961 2,3 151,3 153,4</div> <div>41 Adventswirsing</div> <div>1959 — 174,7 187,9</div> <div>1960 — 146,2 157,7</div> <div>1961 — 176,0 181,9</div> <div>42 Spargel</div> <div>1959 2,4 34,0 33,5 —</div> <div>1960 2,6 32,5 33,9 —</div> <div>1961 2,5 30,9 26,5 —</div> | | | | | | | | | | | | | | |

| Jahr | Wachstumsstand | | Ernteschätzung | | Wachstumsstand | | Ernteschätzung | |
|--|----------------|-----------|----------------|------|----------------|--------|----------------|--|
| | Note | | dz je ha | | Note | | dz je ha | |
| | August | September | Oktober | Juni | Juli | August | | |
| <div>43 Spätkohlrabi</div> <div>1959 2,9 159,1 155,8</div> <div>1960 2,3 189,9 194,0</div> <div>1961 2,4 195,1 195,2</div> <div>44 Steckzwiebeln</div> <div>1959 2,6 164,0 160,8</div> <div>1960 2,3 173,0 179,6</div> <div>1961 2,3 179,4 217,7</div> | | | | | | | | |

1) Und folgende: Ernteschätzungen (dz je ha).

Zusammenfassende Übersichten

3. Im Durchschnitt monatlich eingekaufte Mengen an Obst und Gemüse und ausgegebene Beträge in 4-Personen-Arbeitnehmerhaushalten der mittleren Verbrauchergruppe je Haushaltsmitglied

| Jahr Monat | Frische Gemüse | | Gemüsekonserven | | Gemüse insgesamt | | Frisches Obst | | Südfrüchte | | Obst insgesamt | |
|----------------|----------------|-------|-----------------|-------|------------------|-------|---------------|-------|------------|-------|----------------|-------|
| | g | DM/kg | g | DM/kg | g | DM/kg | g | DM/kg | g | DM/kg | g | DM/kg |
| 1960 Januar .. | 1 485 | 1,05 | 602 | 1,52 | 2 087 | 1,18 | 1 003 | 0,92 | 2 021 | 1,16 | 3 291 | 1,18 |
| Februar .. | 1 422 | 1,09 | 595 | 1,55 | 2 017 | 1,22 | 1 135 | 0,94 | 2 056 | 1,18 | 3 508 | 1,20 |
| März .. | 1 482 | 1,24 | 635 | 1,55 | 2 117 | 1,33 | 1 209 | 1,00 | 1 969 | 1,24 | 3 530 | 1,26 |
| April .. | 1 707 | 1,39 | 649 | 1,59 | 2 356 | 1,44 | 1 047 | 1,05 | 1 692 | 1,31 | 3 170 | 1,35 |
| Mai | 2 635 | 1,34 | 380 | 1,66 | 3 015 | 1,38 | 928 | 1,23 | 1 344 | 1,37 | 2 609 | 1,42 |
| Juni | 3 500 | 1,19 | 226 | 1,73 | 3 726 | 1,22 | 2 899 | 1,58 | 919 | 1,41 | 4 109 | 1,59 |
| Juli | 4 467 | 0,95 | 173 | 1,77 | 4 640 | 0,98 | 4 073 | 1,22 | 760 | 1,39 | 5 070 | 1,29 |
| August .. | 5 513 | 0,79 | 210 | 1,54 | 5 723 | 0,82 | 6 295 | 0,75 | 665 | 1,23 | 7 145 | 0,84 |
| September .. | 4 015 | 0,76 | 292 | 1,40 | 4 307 | 0,80 | 7 686 | 0,62 | 643 | 1,25 | 8 518 | 0,71 |
| Oktober .. | 3 709 | 0,66 | 435 | 1,36 | 4 144 | 0,73 | 8 127 | 0,50 | 812 | 1,28 | 9 146 | 0,61 |
| November .. | 2 545 | 0,69 | 461 | 1,32 | 3 006 | 0,79 | 2 510 | 0,55 | 1 164 | 1,24 | 4 027 | 0,94 |
| Dezember .. | 1 735 | 0,86 | 594 | 1,48 | 2 329 | 1,02 | 1 225 | 0,63 | 1 933 | 1,25 | 3 816 | 1,39 |
| 1960 Ø ... | 2 851 | 0,94 | 438 | 1,52 | 3 289 | 1,02 | 3 178 | 0,80 | 1 331 | 1,26 | 4 828 | 1,04 |

Quelle: Statistische Berichte VI/4 und „Preise, Löhne, Wirtschaftsrechnungen“ Reihe 13.

4. Durchschnittlicher Verbrauch an Obst und Gemüse in 4-Personen-Arbeitnehmerhaushalten der mittleren Verbrauchergruppe je Haushaltsmitglied

| Ware | 1960 | Januar | Februar | März | April | Mai | Juni | Juli | August | Septem- ber | Oktober | Novem- ber | Dezember |
|--|------|--------|---------|-------|-------|-------|-------|-------|--------|----------------|---------|---------------|----------|
| | kg | g | | | | | | | | | | | |
| Obst | 57,9 | 3 291 | 3 508 | 3 530 | 3 170 | 2 609 | 4 109 | 5 070 | 7 145 | 8 518 | 9 146 | 4 027 | 3 816 |
| Frischobst einschl. frische Südfrüchte | 53,5 | 2 986 | 3 153 | 3 137 | 2 690 | 2 241 | 3 791 | 4 803 | 6 940 | 8 300 | 8 888 | 3 613 | 3 034 |
| Kernobst | 24,2 | 1 002 | 1 134 | 1 208 | 1 033 | 828 | 395 | 612 | 3 105 | 4 371 | 6 938 | 2 402 | 1 209 |
| Steinobst | 9,0 | 0 | 1 | 0 | 12 | 55 | 1 136 | 2 164 | 2 636 | 2 512 | 499 | 9 | — |
| Beerenobst und Trauben | 4,9 | 1 | — | 1 | 2 | 45 | 1 368 | 1 297 | 554 | 803 | 690 | 99 | 16 |
| Südfrüchte | 15,4 | 1 983 | 2 018 | 1 928 | 1 643 | 1 313 | 892 | 730 | 645 | 614 | 761 | 1 103 | 1 809 |
| Südfrüchte gedörrt | 0,5 | 38 | 38 | 41 | 49 | 31 | 27 | 30 | 20 | 29 | 51 | 61 | 124 |
| Samen (Schalen)-früchte | 1,0 | 42 | 38 | 38 | 42 | 26 | 26 | 28 | 21 | 40 | 59 | 152 | 430 |
| Marmeladen und Gelees | 1,3 | 104 | 122 | 135 | 145 | 151 | 149 | 118 | 96 | 90 | 78 | 78 | 68 |
| Sonstige Obstkonserven, auch Dorrobst | 1,6 | 121 | 157 | 179 | 244 | 160 | 116 | 91 | 68 | 59 | 70 | 123 | 160 |
| Gemüse | 39,5 | 2 087 | 2 017 | 2 117 | 2 356 | 3 015 | 3 726 | 4 640 | 5 723 | 4 307 | 4 144 | 3 006 | 2 329 |
| Frischgemüse | 34,2 | 1 485 | 1 422 | 1 482 | 1 707 | 2 635 | 3 500 | 4 467 | 5 513 | 4 015 | 3 709 | 2 545 | 1 735 |
| Rüben und Wurzelgemüse | 5,4 | 235 | 256 | 242 | 200 | 255 | 369 | 536 | 598 | 599 | 1 127 | 707 | 324 |
| Bohnen | 2,9 | — | — | — | 1 | 5 | 160 | 818 | 1 306 | 498 | 83 | 5 | — |
| Erbsen | 0,5 | — | — | — | 1 | 6 | 207 | 279 | 26 | 12 | 2 | — | — |
| Gurken und Salate | 5,5 | 148 | 157 | 290 | 441 | 557 | 741 | 817 | 1 008 | 627 | 319 | 185 | 182 |
| Sonstige Frischgemüse | 19,9 | 1 102 | 1 009 | 950 | 1 064 | 1 812 | 2 023 | 2 017 | 2 575 | 2 279 | 2 178 | 1 648 | 1 229 |
| Gemüsekonserven, auch Dörrgemüse | 5,5 | 602 | 595 | 635 | 649 | 380 | 226 | 173 | 210 | 292 | 435 | 461 | 594 |
| Obst und Gemüse zusammen | 97,4 | 5 378 | 5 525 | 5 647 | 5 526 | 5 624 | 7 835 | 9 710 | 12 868 | 12 825 | 13 290 | 7 033 | 6 145 |

Quelle für 1960: „Preise, Löhne, Wirtschaftsrechnungen“ Reihe 13.

5. Umfang der Berichterstattung Oktober 1961

| Land | Obstberichterstattung | | | | | Gemüseberichterstattung | | | | | Weinberichterstattung | |
|------------------------------------|-----------------------|---|--|----------------------|-------------------------------------|-------------------------|-------------------------|---------------------------|----------------------|-------------------------------------|-----------------------|----------------------------------|
| | Bericht- erstatter | Ertrag- fähige Obstbäume je Bezirk | Gemeinden je Bericht- erstatter | Eingesandte Berichte | | Bericht- erstatter | Gemeinden | | Eingesandte Berichte | | Bericht- erstatter | Ge- meinden mit Weinbau |
| | | | | insgesamt | beteiligte Bericht- erstatter | | mit Gemüse- anbau | je Berichts- bezirk | insgesamt | beteiligte Bericht- erstatter | | |
| | | | | | | | | | | | | |
| Anzahl | % | Anzahl | % | Anzahl | | | | | | | | |
| Schleswig-Holstein | 147 | 24 122 | 9,3 | 119 | 81 | 167 | 694 | 4,1 | 132 | 79 | — | — |
| Hamburg | 35 | 49 876 | — | 34 | 97 | 33 | — | — | 30 | 91 | — | — |
| Niedersachsen | 1 281 | 8 418 | 2,7 | 884 | 69 | 721 | 2 032 | 2,3 | 407 | 56 | — | — |
| Bremen | 14 | 32 728 | — | 13 | 93 | 5 | — | — | 5 | 100 | — | — |
| Nordrhein-Westfalen | 862 | 17 596 | 2,5 | 645 | 75 | 318 | 1 340 | 2,8 | 226 | 71 | 4 | 6 |
| Hessen | 757 | 9 283 | 2,6 | 559 | 74 | 208 | 928 | 4,4 | 88 | 73 | 38 | 58 |
| Rheinland-Pfalz | 913 | 9 383 | 2,8 | 683 | 75 | 298 | 631 | 1,5 | 211 | 71 | 647 | 763 |
| Baden-Württemberg | 1 496 | 13 696 | 2,2 | 1 022 | 68 | 551 | 1 642 | 2,8 | 318 | 58 | 626 | 1 000 ¹⁾ |
| Bayern | 680 | 24 540 | 10,5 | 472 | 69 | 263 | 2 538 | 9,7 | 204 | 78 | 109 | 305 |
| Saarland | 58 | 41 289 | 5,9 | 53 | 91 | 23 | 103 | 4,0 | 18 | 78 | 6 | 7 |
| Bundesgebiet ohne Berlin | 6 243 | 13 598 | 3,4 | 4 484 | 72 | 2 587 | 9 908 | 3,8 | 1 639 | 65 | 1 430 | 2 139 |
| dagegen 1960 | 6 507 | 13 572 | 3,8 | 4 690 | 72 | 2 784 | — | — | 1 711 | 64 | — | — |
| 1959 | 6 251 | 14 206 | 3,5 | 4 637 | 75 | 2 912 | 9 212 | 3,2 | 1 972 | 68 | — | — |

1) Oktober 1954.

Tabellenteil
1. Ausgewählte Ergebnisse der Bodennutzungserhebung
ha

| Land | Jahr | Friedhöfe und öffentliche Park- anlagen ¹⁾ | Private Parkanlagen, Rasen- flächen, Ziergarten usw. | Haus- und Kleingärten | Obst- anlagen | Baum- schulen | Heil- und Gewürz- pflanzen | Gemüse, Erdbeeren, sonstige Garten- gewächse | Rebland | | insgesamt |
|--------------------------|------|---|---|-----------------------------|------------------|------------------|----------------------------------|--|---------------------------------------|---|-----------|
| | | | | | | | | | im Ertrag stehende Rebfläche | nicht im Ertrag stehende Rebfläche | |
| Schleswig-Holstein ... | 1961 | 3 692 | 1 510 | 33 233 | 2 902 | 3 273 | 24 | 11 162 | — | — | — |
| | 1960 | 3 870 | 1 937 | 33 174 | 3 176 | 3 439 | 30 | 11 781 | — | — | — |
| | 1959 | 3 795 | 1 786 | 32 756 | 3 009 | 3 014 | 28 | 10 035 | — | — | — |
| | 1958 | 3 350 | 1 754 | 34 542 | 2 678 | 2 720 | 25 | 10 531 | — | — | — |
| Hamburg | 1961 | 2 590 | 960 | 12 600 | 1 800 | 210 | 0 | 3 097 | — | — | — |
| | 1960 | 2 500 | 956 | 12 571 | 1 796 | 216 | 0 | 3 125 | — | — | — |
| | 1959 | 2 920 | 945 | 12 565 | 1 535 | 190 | 1 | 2 890 | — | — | — |
| | 1958 | 2 909 | 939 | 12 468 | 1 509 | 185 | 1 | 2 984 | — | — | — |
| Niedersachsen | 1961 | 11 416 | 7 651 | 70 299 | 18 073 | 1 095 | 212 | 16 692 | — | — | — |
| | 1960 | 11 311 | 9 665 | 67 776 | 17 501 | 1 257 | 82 | 15 480 | — | — | — |
| | 1959 | 11 477 | 4 357 | 79 650 | 14 165 | 729 | 138 | 12 864 | — | — | — |
| | 1958 | 11 469 | 4 353 | 79 570 | 14 161 | 728 | 369 | 14 822 | — | — | — |
| Bremen | 1961 | 1 060 | 413 | 3 604 | 34 | 36 | — | 250 | — | — | — |
| | 1960 | 1 060 | 413 | 3 604 | 34 | 36 | — | 250 | — | — | — |
| | 1959 | 1 323 | 357 | 3 657 | 64 | 42 | — | 295 | — | — | — |
| | 1958 | 1 323 | 357 | 3 657 | 64 | 42 | — | 304 | — | — | — |
| Nordrhein-Westfalen ... | 1961 | 22 193 | 8 772 | 97 237 | 11 987 | 2 868 | 38 | 18 155 | 38 | 14 | 52 |
| | 1960 | 22 323 | 8 857 | 98 106 | 10 218 | 2 240 | 52 | 19 430 | 39 | 15 | 54 |
| | 1959 | 24 291 | 6 402 | 100 837 | 12 262 | 1 828 | 43 | 17 424 | 40 | 14 | 54 |
| | 1958 | 24 031 | 6 283 | 101 053 | 12 228 | 1 803 | 35 | 17 809 | 43 | 13 | 56 |
| Hessen | 1961 | 8 183 | 2 586 | 29 340 | 5 435 | 569 | 14 | 7 865 | 2 844 | 436 | 3 280 |
| | 1960 | 7 560 | 2 558 | 29 009 | 5 360 | 634 | 15 | 7 665 | 2 853 | 437 | 3 290 |
| | 1959 | 8 511 | 1 450 | 29 953 | 5 525 | 455 | 15 | 7 153 | 2 517 | 542 | 3 059 |
| | 1958 | 8 162 | 1 483 | 30 033 | 5 525 | 447 | 48 | 7 065 | 2 440 | 567 | 3 007 |
| Rheinland-Pfalz | 1961 | 4 933 | 1 227 | 20 600 | 9 355 | 492 | 96 | 7 991 | 45 971 | 6 951 | 52 922 |
| | 1960 | 4 716 | 1 422 | 20 091 | 9 273 | 559 | 47 | 7 852 | 44 644 | 7 584 | 52 228 |
| | 1959 | 5 894 | 982 | 22 687 | 8 734 | 380 | 48 | 6 894 | 43 157 | 7 798 | 50 955 |
| | 1958 | 5 884 | 953 | 22 694 | 8 602 | 335 | 56 | 6 743 | 41 370 | 8 548 | 49 918 |
| Baden-Württemberg ... | 1961 | 11 785 | 3 910 | 37 109 | 12 750 | 1 046 | 88 | 13 191 | 14 897 | 4 491 | 19 388 |
| | 1960 | 11 414 | 3 829 | 36 627 | 12 260 | 1 039 | 100 | 14 338 | 14 144 | 5 173 | 19 317 |
| | 1959 | 10 737 | 3 449 | 34 432 | 10 082 | 872 | 80 | 14 094 | 12 882 | 5 457 | 18 339 |
| | 1958 | 10 560 | 3 318 | 34 135 | 9 945 | 855 | 74 | 14 806 | 12 746 | 5 586 | 18 332 |
| Bayern | 1961 | 9 271 | 7 902 | 58 841 | 13 420 | 1 725 | 296 | 10 364 | 2 460 | 706 | 3 166 |
| | 1960 | 9 161 | 7 860 | 58 509 | 11 367 | 1 098 | 310 | 10 490 | 2 464 | 708 | 3 172 |
| | 1959 | 13 090 | 6 503 | 57 496 | 12 453 | 697 | 309 | 9 958 | 2 360 | 720 | 3 080 |
| | 1958 | 13 072 | 6 488 | 57 387 | 12 451 | 699 | 325 | 9 545 | 2 536 | 644 | 3 180 |
| Saarland | 1961 | 1 388 | 261 | 7 674 | 2 637 | 111 | 0 | 601 | 55 | 18 | 73 |
| | 1960 | 1 354 | 272 | 7 514 | 2 619 | 97 | — | 553 | 36 | 12 | 48 |
| | 1959 | 1 686 | 260 | 7 410 | 2 624 | 123 | — | 506 | 39 | 16 | 55 |
| | 1958 | 1 461 | 121 | 7 416 | 2 484 | 187 | 0 | 499 | 42 | 6 | 48 |
| Bundesgebiet ohne Berlin | 1961 | 76 511 | 35 192 | 370 537 | 78 393 | 11 425 | 768 | 89 368 | 66 265 | 12 626 | 78 881 |
| | 1960 | 75 269 | 37 769 | 366 981 | 73 604 | 10 615 | 636 | 90 964 | 64 180 | 13 929 | 78 109 |
| | 1959 | 83 724 | 26 491 | 381 443 | 70 453 | 8 330 | 662 | 82 113 | 60 995 | 14 547 | 75 542 |
| | 1958 | 82 221 | 26 049 | 382 955 | 69 647 | 8 001 | 933 | 85 108 | 59 177 | 15 364 | 74 541 |
| Berlin (West) | 1961 | 2 501 | . | . | 53 | 133 | 0 | 683 | — | — | — |
| | 1960 | 2 501 | . | . | 53 | 133 | 0 | 683 | — | — | — |
| | 1959 | 3 188 | . | . | 53 | 139 | — | 646 | — | — | — |
| | 1958 | 3 177 | . | . | 55 | 137 | 0 | 632 | — | — | — |

1) 1959 einschl. Sportplätze.

| Lfd. Nr. | Gebiet | Jahr | Apfel | | | | | | | | | | | |
|-------------|--|---------|-----------------------------------|----------------------|-----------------|----------------------------|----------------------|-----------------|---|----------------------|-----------------|----------------------------|----------------------|-----------------|
| | | | Hoch-, Halb- und Viertelstämme | | | Buschbäume | | | Spindelbüsche, Spindeln und Spaliere | | | zusammen | | |
| | | | Ertrag- fähige Bäume | Ertrag je Baum | Ernte- menge | Ertrag- fähige Bäume | Ertrag je Baum | Ernte- menge | Ertrag- fähige Bäume | Ertrag je Baum | Ernte- menge | Ertrag- fähige Bäume | Ertrag je Baum | Ernte- menge |
| | | | Anzahl | kg | dz | Anzahl | kg | dz | Anzahl | kg | dz | Anzahl | kg | dz |
| | | | 1 | 2 | 3 | 4 | 5 | 6 | 7 | 8 | 9 | 10 | 11 | 12 |
| 1 | Schleswig-Holstein | 1961 | 1 497 154 | 26,8 | 401 617 | 434 868 | 23,3 | 101 288 | 102 960 | 8,3 | 8 511 | 2 034 982 | 25,1 | 511 416 |
| 2 | | 1960 | 1 497 154 | 70,7 | 1 059 009 | 434 868 | 45,4 | 197 219 | 102 960 | 15,9 | 16 344 | 2 034 982 | 62,5 | 1 272 572 |
| 3 | Hamburg | 1961 | 668 990 | 38,5 | 257 561 | 185 805 | 18,6 | 34 560 | 84 746 | 6,1 | 5 170 | 939 541 | 31,6 | 297 291 |
| 4 | | 1960 | 668 990 | 75,4 | 504 084 | 185 805 | 31,7 | 58 825 | 84 746 | 13,9 | 11 746 | 939 541 | 61,2 | 574 655 |
| 5 | Niedersachsen | 1961 | 5 624 366 | 27,0 | 1 517 208 | 1 249 753 | 13,2 | 165 410 | 434 825 | 3,9 | 16 750 | 7 308 944 | 23,3 | 1 699 368 |
| 6 | | 1960 | 5 624 366 | 77,8 | 4 373 552 | 1 249 753 | 38,4 | 479 732 | 434 825 | 17,7 | 77 172 | 7 308 944 | 67,5 | 4 930 456 |
| 7 | LKB Hannover | 1961 | 4 432 007 | 32,0 | 1 418 242 | 970 959 | 15,6 | 151 470 | 370 496 | 4,0 | 14 820 | 5 773 462 | 27,4 | 1 584 532 |
| 8 | LKB Weser-Ems | 1961 | 1 192 359 | 8,3 | 98 966 | 278 794 | 5,0 | 13 940 | 64 329 | 3,0 | 1 930 | 1 535 482 | 7,5 | 114 836 |
| 9 | Bremen | 1961 | 149 215 | 10,7 | 15 938 | 47 786 | 4,7 | 2 224 | 29 863 | 3,6 | 1 064 | 226 864 | 8,5 | 19 226 |
| 10 | | 1960 | 149 215 | 54,3 | 81 059 | 47 786 | 25,0 | 11 944 | 29 863 | 15,2 | 4 531 | 226 864 | 43,0 | 97 534 |
| 11 | Nordrhein-Westfalen | 1961 | 5 540 121 | 11,5 | 638 728 | 2 540 434 | 6,7 | 171 092 | 1 691 759 | 4,7 | 80 103 | 9 772 314 | 9,1 | 889 923 |
| 12 | | 1960 | 5 540 121 | 48,7 | 2 697 016 | 2 540 434 | 17,1 | 435 537 | 1 691 759 | 10,4 | 175 489 | 9 772 314 | 33,9 | 3 308 042 |
| 13 | Landesteil Nordrhein | 1961 | 2 353 216 | 13,6 | 320 037 | 1 807 720 | 7,6 | 137 387 | 1 334 143 | 5,2 | 69 375 | 5 495 079 | 9,6 | 526 799 |
| 14 | " Westfalen | 1961 | 3 186 905 | 10,0 | 318 691 | 732 714 | 4,6 | 33 705 | 357 616 | 3,0 | 10 728 | 4 277 235 | 8,5 | 363 124 |
| 15 | Hessen | 1961 | 3 624 158 | 6,9 | 250 067 | 611 584 | 6,0 | 36 685 | 297 983 | 3,3 | 9 833 | 4 533 725 | 6,5 | 296 595 |
| 16 | | 1960 | 3 624 158 | 51,2 | 1 855 569 | 611 584 | 19,0 | 116 201 | 297 983 | 9,6 | 28 606 | 4 533 725 | 44,1 | 2 000 376 |
| 17 | RB Darmstadt | 1961 | . | 6,8 | . | . | 4,4 | . | . | 2,4 | . | . | 6,4 | . |
| 18 | RB Kassel | 1961 | . | 5,9 | . | . | 5,4 | . | . | 3,2 | . | . | 5,8 | . |
| 19 | RB Wiesbaden | 1961 | . | 7,7 | . | . | 6,8 | . | . | 3,7 | . | . | 7,1 | . |
| 20 | Rheinland-Pfalz | 1961 | 2 980 955 | 11,1 | 331 354 | 740 594 | 8,1 | 60 159 | 326 307 | 6,2 | 20 078 | 4 047 856 | 10,2 | 411 591 |
| 21 | | 1960 | 2 980 955 | 55,4 | 1 652 901 | 740 594 | 15,7 | 115 949 | 326 307 | 10,0 | 32 598 | 4 047 856 | 44,5 | 1 801 448 |
| 22 | RB Koblenz | 1961 | 1 003 407 | 8,5 | 85 290 | 288 783 | 4,2 | 12 129 | 96 023 | 3,0 | 2 880 | 1 388 213 | 7,2 | 100 299 |
| 23 | RB Trier | 1961 | 818 045 | 6,4 | 52 355 | 61 993 | 4,0 | 2 480 | 24 786 | 2,3 | 570 | 904 824 | 6,1 | 55 405 |
| 24 | RB Montabaur | 1961 | 252 924 | 3,6 | 9 105 | 42 558 | 2,3 | 979 | 13 744 | 2,0 | 275 | 309 226 | 3,3 | 10 359 |
| 25 | RB Rheinhessen | 1961 | 276 895 | 27,1 | 75 039 | 126 075 | 14,3 | 18 029 | 82 525 | 8,3 | 6 850 | 485 495 | 20,6 | 99 918 |
| 26 | RB Pfalz | 1961 | 629 684 | 17,4 | 109 565 | 221 185 | 12,0 | 26 542 | 109 229 | 8,7 | 9 503 | 960 098 | 15,2 | 145 610 |
| 27 | Baden-Württemberg | 1961 | 9 907 802 | 23,5 | 2 328 540 | 710 966 | 11,8 | 84 033 | 288 537 | 6,7 | 19 370 | 10 907 305 | 22,3 | 2 431 943 |
| 28 | | 1960 | 9 907 802 | 70,4 | 6 970 396 | 710 966 | 24,8 | 176 368 | 288 537 | 12,3 | 35 617 | 10 907 305 | 65,8 | 7 182 381 |
| 29 | RB Nordwürttemberg | 1961 | 4 516 761 | 20,9 | 944 823 | 308 066 | 13,2 | 40 793 | 130 970 | 8,3 | 10 839 | 4 955 797 | 20,1 | 996 455 |
| 30 | RB Nordbaden | 1961 | 1 240 661 | 23,2 | 287 355 | 154 070 | 11,2 | 17 284 | 74 928 | 5,0 | 3 770 | 1 469 659 | 21,0 | 308 409 |
| 31 | RB Südbaden | 1961 | 1 710 855 | 34,3 | 586 161 | 107 600 | 11,4 | 12 213 | 47 438 | 5,6 | 2 647 | 1 865 893 | 32,2 | 601 021 |
| 32 | RB Südwürttemberg- Hohenzollern | 1961 | 2 439 525 | 20,9 | 510 201 | 141 230 | 9,7 | 13 743 | 35 201 | 6,0 | 2 114 | 2 615 956 | 20,1 | 526 058 |
| 33 | Bayern | 1961 | 6 675 970 | 12,7 | 847 848 | 673 599 | 7,8 | 52 541 | 319 968 | 5,2 | 16 638 | 7 669 537 | 12,0 | 917 027 |
| 34 | | 1960 | 6 675 970 | 46,6 | 3 111 002 | 673 599 | 21,2 | 142 803 | 319 968 | 11,9 | 38 076 | 7 669 537 | 42,9 | 3 291 881 |
| 35 | RB Oberbayern | 1961 | . | 16,5 | . | . | 8,5 | . | . | 6,0 | . | . | 14,8 | . |
| 36 | RB Niederbayern | 1961 | . | 15,8 | . | . | 9,1 | . | . | 6,2 | . | . | 15,3 | . |
| 37 | RB Oberpfalz | 1961 | . | 10,7 | . | . | 5,9 | . | . | 4,3 | . | . | 10,1 | . |
| 38 | RB Oberfranken | 1961 | . | 9,1 | . | . | 6,5 | . | . | 3,9 | . | . | 8,6 | . |
| 39 | RB Mittelfranken | 1961 | . | 9,9 | . | . | 7,3 | . | . | 5,4 | . | . | 9,4 | . |
| 40 | RB Unterfranken | 1961 | . | 10,1 | . | . | 7,7 | . | . | 5,0 | . | . | 9,8 | . |
| 41 | RB Schwaben | 1961 | . | 14,1 | . | . | 7,7 | . | . | 4,7 | . | . | 13,0 | . |
| 42 | Saarland | 1961 | 789 180 | 10,6 | 83 653 | 100 211 | 6,5 | 6 514 | 34 840 | 4,5 | 1 568 | 924 231 | 9,9 | 91 735 |
| 43 | | 1960 | 789 180 | 52,2 | 411 952 | 100 211 | 15,2 | 15 232 | 34 840 | 8,9 | 3 101 | 924 231 | 46,6 | 430 285 |
| 44 | Bundesgebiet ohne Berlin | 1961 | 37 457 911 | 17,8 | 6 672 514 | 7 295 600 | 9,8 | 714 516 | 3 611 788 | 5,0 | 179 085 | 48 365 299 | 15,6 | 7 566 115 |
| 45 | | 1960 | 37 457 911 | 60,6 | 22 716 540 | 7 295 600 | 24,0 | 1 749 810 | 3 611 788 | 11,7 | 423 280 | 48 365 299 | 51,5 | 24 889 630 |
| 46 | | 1955/60 | 36 097 361 | 35,3 | 12 734 271 | 6 683 737 | 16,1 | 1 075 798 | 3 582 805 | 8,3 | 296 110 | 46 363 902 | 30,4 | 14 106 178 |
| 47 | Berlin (West) | 1961 | 396 842 | 19,6 | 77 783 | 236 113 | 9,6 | 22 580 | 213 440 | 4,1 | 8 738 | 846 395 | 12,9 | 109 101 |
| 48 | | 1960 | 396 842 | 56,9 | 225 798 | 236 113 | 30,3 | 71 558 | 213 440 | 10,6 | 22 570 | 846 395 | 37,8 | 319 926 |

ernte

| Vom Gesamtertrag entfielen auf | | | Hoch-, Halb- und Viertelstämme | | | Buschbäume | | | Spindeln und Spalierre | | | zusammen | | | Vom Gesamtertrag entfielen auf | | | Lfd. Nr. |
|--|-------------|------------------|--------------------------------|----------------|-------------|---------------------|----------------|-------------|------------------------|----------------|-------------|---------------------|----------------|-------------|--|-------------|------------------|----------|
| Selbstverbrauch als Eg- oder Verwertungsobst | Verkauf als | | Ertrag-fähige Bäume | Ertrag je Baum | Ernte-menge | Ertrag-fähige Bäume | Ertrag je Baum | Ernte-menge | Ertrag-fähige Bäume | Ertrag je Baum | Ernte-menge | Ertrag-fähige Bäume | Ertrag je Baum | Ernte-menge | Selbstverbrauch als Eg- oder Verwertungsobst | Verkauf als | | |
| | Eg-obst | Verwertungs-obst | | | | | | | | | | | | | | Eg-obst | Verwertungs-obst | |
| | | | | | | | | | | | | | | | | | | |
| 13 | 14 | 15 | 16 | 17 | 18 | 19 | 20 | 21 | 22 | 23 | 24 | 25 | 26 | 27 | 28 | 29 | 30 | |
| 53 | 37 | 70 | 412 164 | 16,0 | 65 946 | 35 892 | 9,3 | 3 338 | 19 253 | 5,1 | 982 | 467 309 | 15,0 | 70 266 | 55 | 36 | 9 | |
| 34 | 46 | 20 | 412 164 | 50,8 | 209 379 | 35 892 | 27,2 | 9 763 | 19 253 | 11,6 | 2 233 | 467 309 | 47,4 | 221 375 | 41 | 43 | 16 | |
| 41 | 45 | 14 | 284 661 | 30,6 | 87 106 | 37 960 | 12,3 | 4 669 | 24 678 | 5,2 | 1 283 | 347 299 | 26,8 | 93 058 | 47 | 43 | 10 | |
| 38 | 42 | 20 | 284 661 | 52,5 | 149 361 | 37 960 | 22,0 | 8 336 | 24 678 | 11,7 | 2 880 | 347 299 | 46,2 | 160 577 | 39 | 45 | 16 | |
| 30 | 50 | 20 | 1 301 658 | 18,1 | 236 027 | 159 680 | 7,6 | 12 105 | 97 221 | 3,9 | 3 775 | 1 558 559 | 16,2 | 251 907 | 51 | 41 | 8 | |
| 41 | 35 | 24 | 1 301 658 | 57,9 | 753 122 | 159 680 | 26,8 | 42 846 | 97 221 | 14,2 | 13 826 | 1 558 559 | 52,0 | 809 794 | 52 | 33 | 15 | |
| 26 | 53 | 21 | 944 247 | 20,0 | 188 849 | 124 453 | 8,0 | 9 956 | 80 432 | 3,9 | 3 137 | 1 149 132 | 17,6 | 201 942 | 45 | 46 | 9 | |
| 81 | 10 | 9 | 357 411 | 13,2 | 47 178 | 35 227 | 6,1 | 2 149 | 16 789 | 3,8 | 638 | 409 427 | 12,2 | 49 965 | 75 | 20 | 5 | |
| 83 | 11 | 6 | 99 351 | 13,4 | 13 306 | 16 138 | 6,4 | 1 030 | 12 033 | 4,0 | 482 | 127 522 | 11,6 | 14 818 | 74 | 17 | 9 | |
| 58 | 22 | 20 | 99 351 | 42,0 | 41 751 | 16 138 | 19,0 | 3 069 | 12 033 | 10,7 | 1 292 | 127 522 | 36,2 | 46 112 | 60 | 24 | 16 | |
| 59 | 27 | 14 | 2 391 247 | 17,6 | 419 982 | 580 895 | 8,6 | 50 069 | 372 747 | 5,6 | 20 908 | 3 344 889 | 14,7 | 490 959 | 59 | 30 | 11 | |
| 42 | 34 | 24 | 2 391 247 | 39,9 | 954 490 | 580 895 | 15,1 | 87 580 | 372 747 | 8,7 | 32 608 | 3 344 889 | 32,1 | 1 074 678 | 45 | 39 | 16 | |
| 50 | 32 | 18 | 1 223 659 | 20,2 | 247 179 | 403 762 | 9,9 | 39 972 | 259 392 | 6,4 | 16 601 | 1 886 813 | 16,1 | 303 752 | 52 | 35 | 13 | |
| 74 | 18 | 8 | 1 167 588 | 14,8 | 172 803 | 177 133 | 5,7 | 10 097 | 113 355 | 3,8 | 4 307 | 1 458 076 | 12,8 | 187 207 | 71 | 21 | 8 | |
| 61 | 23 | 16 | 739 965 | 11,6 | 85 836 | 171 055 | 6,4 | 10 948 | 135 274 | 3,4 | 4 599 | 1 046 294 | 9,7 | 101 383 | 55 | 34 | 11 | |
| 52 | 21 | 27 | 739 965 | 39,2 | 290 060 | 171 055 | 16,6 | 28 395 | 135 274 | 10,3 | 13 933 | 1 046 294 | 31,8 | 332 394 | 62 | 24 | 14 | |
| 58 | 17 | 25 | . | 15,6 | . | . | 5,4 | . | . | 2,8 | . | . | 13,7 | . | 58 | 27 | 15 | |
| 87 | 9 | 4 | . | 6,4 | . | . | 4,3 | . | . | 2,2 | . | . | 5,9 | . | 87 | 11 | 2 | |
| 51 | 34 | 15 | . | 10,7 | . | . | 7,2 | . | . | 3,8 | . | . | 8,7 | . | 42 | 47 | 11 | |
| 56 | 26 | 18 | 966 782 | 19,8 | 191 384 | 136 496 | 9,7 | 13 191 | 107 584 | 7,5 | 8 042 | 1 210 862 | 17,6 | 212 617 | 51 | 31 | 18 | |
| 52 | 22 | 26 | 966 782 | 38,4 | 371 095 | 136 496 | 13,8 | 18 805 | 107 584 | 9,4 | 10 085 | 1 210 862 | 33,0 | 399 985 | 55 | 27 | 18 | |
| 71 | 15 | 14 | 221 866 | 9,7 | 21 521 | 41 599 | 5,2 | 2 163 | 17 580 | 4,7 | 826 | 281 045 | 8,7 | 24 510 | 72 | 15 | 13 | |
| 84 | 10 | 6 | 190 389 | 15,5 | 29 510 | 17 149 | 5,0 | 857 | 16 924 | 4,3 | 728 | 224 462 | 13,9 | 31 095 | 79 | 14 | 7 | |
| 88 | 7 | 5 | 68 141 | 6,1 | 4 157 | 7 296 | 2,9 | 212 | 6 668 | 2,2 | 147 | 82 105 | 5,5 | 4 516 | 76 | 16 | 8 | |
| 30 | 41 | 29 | 139 548 | 29,0 | 40 469 | 19 019 | 14,5 | 2 758 | 10 911 | 10,3 | 1 124 | 169 478 | 26,2 | 44 351 | 26 | 51 | 23 | |
| 51 | 30 | 19 | 346 838 | 27,6 | 95 727 | 51 433 | 14,0 | 7 201 | 55 501 | 9,4 | 5 217 | 453 772 | 23,8 | 108 145 | 47 | 33 | 20 | |
| 57 | 26 | 17 | 3 352 720 | 54,3 | 1 820 146 | 295 013 | 17,5 | 51 736 | 430 815 | 9,6 | 41 498 | 4 078 548 | 46,9 | 1 913 380 | 59 | 15 | 26 | |
| 44 | 24 | 32 | 3 352 720 | 69,5 | 2 331 790 | 295 013 | 26,0 | 76 826 | 430 815 | 12,1 | 52 206 | 4 078 548 | 60,3 | 2 460 822 | 52 | 18 | 30 | |
| 53 | 22 | 25 | 1 384 587 | 57,1 | 790 418 | 121 466 | 21,4 | 26 054 | 221 710 | 11,3 | 24 949 | 1 727 763 | 48,7 | 841 421 | 53 | 14 | 33 | |
| 68 | 19 | 13 | 639 020 | 57,4 | 366 586 | 83 070 | 17,0 | 14 109 | 72 328 | 8,6 | 6 186 | 794 418 | 48,7 | 386 881 | 65 | 16 | 19 | |
| 57 | 32 | 11 | 597 787 | 55,6 | 332 594 | 50 122 | 14,2 | 7 114 | 63 636 | 7,9 | 5 022 | 711 545 | 48,4 | 344 730 | 56 | 20 | 24 | |
| 59 | 30 | 11 | 731 326 | 45,2 | 330 548 | 40 355 | 11,0 | 4 459 | 73 141 | 7,3 | 5 341 | 844 822 | 40,3 | 340 348 | 71 | 12 | 17 | |
| 79 | 13 | 8 | 1 796 131 | 16,5 | 296 362 | 171 391 | 9,8 | 16 796 | 260 085 | 6,5 | 16 906 | 2 227 607 | 14,8 | 330 064 | 75 | 17 | 8 | |
| 59 | 22 | 19 | 1 796 131 | 38,1 | 684 326 | 171 391 | 17,9 | 30 679 | 260 085 | 11,1 | 28 869 | 2 227 607 | 33,4 | 743 874 | 64 | 24 | 12 | |
| . | . | . | . | 17,1 | . | . | 9,8 | . | . | 7,4 | . | . | 14,7 | . | . | . | 35 | |
| . | . | . | . | 18,1 | . | . | 9,5 | . | . | 6,3 | . | . | 16,9 | . | . | . | 36 | |
| . | . | . | . | 10,6 | . | . | 7,3 | . | . | 5,3 | . | . | 10,1 | . | . | . | 37 | |
| . | . | . | . | 12,0 | . | . | 7,7 | . | . | 4,7 | . | . | 11,0 | . | . | . | 38 | |
| . | . | . | . | 18,0 | . | . | 14,0 | . | . | 8,0 | . | . | 16,7 | . | . | . | 39 | |
| . | . | . | . | 17,9 | . | . | 9,9 | . | . | 5,6 | . | . | 16,6 | . | . | . | 40 | |
| . | . | . | . | 17,5 | . | . | 8,8 | . | . | 5,9 | . | . | 13,9 | . | . | . | 41 | |
| 75 | 15 | 10 | 320 284 | 16,6 | 53 167 | 39 944 | 9,8 | 3 915 | 26 371 | 6,7 | 1 767 | 386 599 | 15,2 | 58 849 | 62 | 23 | 15 | |
| 48 | 27 | 25 | 320 284 | 25,4 | 81 352 | 39 944 | 9,6 | 3 835 | 26 371 | 5,1 | 1 345 | 386 599 | 22,4 | 86 532 | 56 | 27 | 17 | |
| 54 | 31 | 15 | 11 664 963 | 28,0 | 3 269 262 | 1 644 464 | 10,2 | 167 797 | 1 486 061 | 6,7 | 100 242 | 14 795 488 | 23,9 | 3 537 301 | 59 | 22 | 19 | |
| 46 | 28 | 26 | 11 664 963 | 50,3 | 5 866 732 | 1 644 464 | 18,9 | 310 134 | 1 486 061 | 10,7 | 159 277 | 14 795 488 | 42,8 | 6 336 143 | 52 | 27 | 21 | |
| 47 | 30 | 23 | 11 445 786 | 31,6 | 3 615 893 | 1 583 528 | 12,3 | 195 272 | 1 471 777 | 6,7 | 98 526 | 14 501 091 | 27,0 | 3 909 691 | 53 | 27 | 20 | |
| 75 | 15 | 10 | 189 174 | 24,0 | 45 455 | 66 044 | 12,6 | 8 308 | 71 095 | 5,4 | 3 853 | 326 313 | 17,7 | 57 616 | 72 | 21 | 7 | |
| 51 | 24 | 25 | 189 174 | 50,9 | 96 369 | 66 044 | 24,7 | 16 332 | 71 095 | 10,9 | 7 773 | 326 313 | 36,9 | 120 474 | 55 | 28 | 17 | |

| Lfd. Nr. | Gebiet | Jahr | Südkirschen | | | | | | Sauerkirschen | | | | | |
|--|--|--|---|--|---|--|---|---|--|--|---|--|---|--------------------------------|
| | | | Ertrag- fähige Bäume | Ertrag je Baum | Ernte- menge | Vom Gesamtertrag entfielen auf | | | Ertrag- fähige Bäume | Ertrag je Baum | Ernte- menge | Vom Gesamtertrag entfielen auf | | |
| | | | | | | Selbstver- brauch als Eß- oder Verwer- tungsobst | Verkauf als | | | | | Selbstver- brauch als Eß- oder Verwer- tungsobst | Verkauf als | |
| | | | | | | | Eß- obst | Ver- wer- tungs- obst | | | | | Eß- obst | Ver- wer- tungs- obst |
| | | | | | | | | | | | | | | |
| Anzahl | kg | dz | % | | | Anzahl | kg | dz | % | | | | | |
| 31 | 32 | 33 | 34 | 35 | 36 | 37 | 38 | 39 | 40 | 41 | 42 | | | |
| 1 2 | Schleswig-Holstein . . . | 1961 1960 | 121 785 121 785 | 20,5 25,0 | 24 966 30 446 | 68 65 | 24 26 | 8 9 | 398 090 398 090 | 14,4 17,6 | 57 325 70 064 | 74 59 | 10 19 | 16 22 |
| 3 4 | Hamburg | 1961 1960 | 69 699 69 699 | 34,8 31,2 | 24 255 21 764 | 55 50 | 25 41 | 20 9 | 223 410 223 410 | 23,6 21,1 | 52 725 49 262 | 66 47 | 10 37 | 24 16 |
| 5 6 | Niedersachsen | 1961 1960 | 798 093 798 093 | 25,4 34,8 | 202 435 277 643 | 36 52 | 53 40 | 11 8 | 881 045 881 045 | 11,4 17,5 | 100 833 153 897 | 63 66 | 15 14 | 22 20 |
| 7 8 | LKB Hannover LKB Weser-Ems | 1961 1961 | 683 340 114 753 | 26,4 19,2 | 180 402 22 033 | 33 57 | 56 29 | 11 14 | 658 992 222 053 | 12,1 9,5 | 79 738 21 095 | 62 69 | 15 14 | 23 17 |
| 9 10 | Bremen | 1961 1960 | 11 447 11 447 | 18,8 14,7 | 2 152 1 687 | 75 72 | 22 24 | 3 4 | 50 757 50 757 | 17,0 13,3 | 8 604 6 761 | 62 64 | 20 19 | 18 17 |
| 11 12 | Nordrhein-Westfalen . . | 1961 1960 | 966 144 966 144 | 25,9 28,9 | 250 133 279 172 | 58 56 | 28 32 | 14 12 | 1 214 996 1 214 996 | 13,8 18,4 | 168 276 223 269 | 56 55 | 19 18 | 25 27 |
| 13 14 | Landesteil Nordrhein . . " Westfalen | 1961 1961 | 477 590 488 554 | 26,8 25,0 | 127 994 122 139 | 51 66 | 34 22 | 15 12 | 799 259 415 737 | 14,5 12,6 | 115 893 52 383 | 50 70 | 22 14 | 28 16 |
| 15 16 | Hessen | 1961 1960 | 534 862 534 862 | 21,8 31,4 | 116 600 167 947 | 37 62 | 44 29 | 19 9 | 358 313 358 313 | 14,2 18,9 | 50 880 67 721 | 32 66 | 15 18 | 53 16 |
| 17 18 19 | RB Darmstadt RB Kassel RB Wiesbaden | 1961 1961 1961 | | 22,6 17,0 24,9 | | 41 71 28 | 44 23 49 | 15 6 23 | | 16,2 9,8 16,2 | | 44 77 20 | 31 14 12 | 25 9 68 |
| 20 21 | Rheinland-Pfalz | 1961 1960 | 720 970 720 970 | 27,9 27,0 | 201 482 194 546 | 33 58 | 51 28 | 16 14 | 540 962 540 962 | 19,2 22,1 | 103 896 119 444 | 20 44 | 11 16 | 69 40 |
| 22 23 24 25 26 | RB Koblenz RB Trier RB Montabaur RB Rheinhessen RB Pfalz | 1961 1961 1961 1961 1961 | 285 459 39 837 54 902 105 364 235 408 | 28,8 24,2 31,6 24,8 28,1 | 82 212 9 641 17 349 26 130 66 150 | 26 66 27 16 45 | 58 23 57 62 40 | 16 11 16 22 15 | 130 124 25 837 42 833 269 655 72 513 | 16,6 20,2 25,6 19,3 19,4 | 21 601 5 219 10 965 52 043 14 068 | 34 50 13 9 35 | 9 9 12 13 9 | 57 41 75 78 56 |
| 27 28 | Baden-Württemberg . . . | 1961 1960 | 1 041 783 1 041 783 | 34,0 46,7 | 354 649 486 853 | 41 43 | 37 30 | 22 27 | 241 943 241 943 | 13,9 15,9 | 33 699 38 565 | 55 58 | 20 22 | 25 20 |
| 29 30 31 32 | RB Nordwürttemberg . . RB Nordbaden RB Südbaden RB Südwürttemberg- Hohenzollern | 1961 1961 1961 1961 | 301 495 228 708 398 791 112 789 | 32,3 31,4 37,7 31,2 | 97 306 71 863 150 332 35 148 | 43 53 34 43 | 40 36 32 47 | 17 11 34 10 | 80 377 98 675 42 370 20 521 | 15,8 12,1 15,5 12,2 | 12 683 11 958 6 563 2 495 | 60 50 48 69 | 21 23 13 17 | 19 27 39 14 |
| 33 34 | Bayern | 1961 1960 | 868 713 868 713 | 25,9 23,9 | 224 997 207 622 | 64 64 | 27 27 | 9 9 | 668 474 668 474 | 15,0 15,7 | 100 271 104 950 | 72 68 | 14 15 | 14 17 |
| 35 36 37 38 39 40 41 | RB Oberbayern RB Niederbayern RB Oberpfalz RB Oberfranken RB Mittelfranken RB Unterfranken RB Schwaben | 1961 1961 1961 1961 1961 1961 1961 | | 20,2 22,4 26,8 28,0 30,9 26,3 18,7 | | | | | | 13,6 14,8 17,7 21,7 14,0 14,0 12,4 | | | | |
| 42 43 | Saarland | 1961 1960 | 174 591 174 591 | 26,6 11,2 | 46 441 19 554 | 62 79 | 24 15 | 14 6 | 82 396 82 396 | 21,6 9,9 | 17 798 8 157 | 63 83 | 22 12 | 15 5 |
| 44 44 45 | Bundesgebiet ohne Berlin | 1961 1960 Ø 1955/60 | 5 308 087 5 308 087 4 750 703 | 27,3 31,8 23,8 | 1 448 110 1 687 234 1 131 081 | 47 54 54 | 38 31 33 | 15 15 13 | 4 660 386 4 660 386 4 201 190 | 14,9 18,1 15,0 | 694 307 842 090 631 966 | 56 58 55 | 15 18 22 | 29 24 23 |
| 47 48 | Berlin (West) | 1961 1960 | 53 614 53 614 | 24,0 27,6 | 12 887 14 806 | 78 69 | 16 27 | 6 4 | 274 026 274 026 | 17,3 19,9 | 47 474 54 569 | 76 70 | 15 21 | 9 9 |

ernte

| Pflaumen und Zwetschen | | | | | | Mirabellen und Renekloden | | | | | | Aprikosen | | | | | | Lfd. Nr. |
|----------------------------|----------------------|-----------------|--|-------------|--------------------------------|----------------------------|----------------------|-----------------|--|-------------|--------------------------------|----------------------------|----------------------|-----------------|--|-------------|--------------------------------|-------------|
| Ertrag- fähige Bäume | Ertrag je Baum | Ernte- menge | Vom Gesamtertrag entfielen auf | | | Ertrag- fähige Bäume | Ertrag je Baum | Ernte- menge | Vom Gesamtertrag entfielen auf | | | Ertrag- fähige Bäume | Ertrag je Baum | Ernte- menge | Vom Gesamtertrag entfielen auf | | | |
| | | | Selbstver- brauch als Eß- oder Verwer- tungsobst | Verkauf als | | | | | Selbstver- brauch als Eß- oder Verwer- tungsobst | Verkauf als | | | | | Selbstver- brauch als Eß- oder Verwer- tungsobst | Verkauf als | | |
| | | | | Eß- obst | Ver- wer- tungs- obst | | | | | Eß- obst | Ver- wer- tungs- obst | | | | | Eß- obst | Ver- wer- tungs- obst | |
| Anzahl | kg | dz | % | | | Anzahl | kg | dz | % | | | Anzahl | kg | dz | % | | | |
| 43 | 44 | 45 | 46 | 47 | 48 | 49 | 50 | 51 | 52 | 53 | 54 | 55 | 56 | 57 | 58 | 59 | 60 | |
| 546 489 | 21,0 | 114 763 | 59 | 23 | 18 | 60 634 | 13,0 | 7 882 | 70 | 18 | 12 | 1 285 | 3,2 | 41 | 98 | 2 | — | 1 |
| 546 489 | 26,4 | 138 808 | 48 | 28 | 24 | 60 634 | 14,2 | 8 610 | 57 | 26 | 17 | 1 285 | 4,2 | 54 | 94 | 5 | 1 | 2 |
| 305 194 | 33,1 | 101 019 | 34 | 43 | 23 | 13 137 | 16,7 | 2 194 | 54 | 29 | 17 | 1 722 | 8,2 | 141 | 71 | 16 | 13 | 3 |
| 305 194 | 30,2 | 92 168 | 44 | 35 | 21 | 13 137 | 15,5 | 2 039 | 68 | 16 | 16 | 1 722 | 8,8 | 151 | 70 | 19 | 11 | 4 |
| 2 398 712 | 26,6 | 637 093 | 43 | 36 | 21 | 87 086 | 14,4 | 12 527 | 56 | 28 | 16 | 5 822 | 6,2 | 362 | 87 | 11 | 2 | 5 |
| 2 398 712 | 35,5 | 850 458 | 47 | 27 | 26 | 87 086 | 18,6 | 16 227 | 63 | 22 | 15 | 5 822 | 11,5 | 672 | 71 | 18 | 11 | 6 |
| 2 038 853 | 28,0 | 570 879 | 42 | 37 | 21 | 75 120 | 14,7 | 11 043 | 55 | 29 | 16 | 4 291 | 5,9 | 253 | 87 | 10 | 3 | 7 |
| 359 859 | 18,4 | 66 214 | 54 | 25 | 21 | 11 966 | 12,4 | 1 484 | 62 | 23 | 15 | 1 531 | 7,1 | 109 | 86 | 14 | — | 8 |
| 85 307 | 12,4 | 10 610 | 69 | 10 | 21 | 10 357 | 11,2 | 1 163 | 77 | 9 | 14 | 606 | 4,6 | 28 | 99 | 1 | — | 9 |
| 85 307 | 19,5 | 16 613 | 54 | 30 | 16 | 10 357 | 9,3 | 968 | 78 | 15 | 7 | 606 | 5,6 | 34 | 78 | 11 | 11 | 10 |
| 3 104 217 | 39,7 | 1 231 847 | 37 | 30 | 33 | 331 272 | 23,0 | 76 240 | 55 | 23 | 22 | 32 180 | 11,1 | 3 579 | 65 | 20 | 15 | 11 |
| 3 104 217 | 17,2 | 534 405 | 54 | 24 | 22 | 331 272 | 12,0 | 39 797 | 67 | 18 | 15 | 32 180 | 9,1 | 2 921 | 70 | 18 | 12 | 12 |
| 1 424 105 | 44,5 | 633 727 | 32 | 32 | 36 | 237 372 | 24,8 | 58 868 | 51 | 24 | 25 | 26 450 | 11,3 | 2 989 | 61 | 22 | 17 | 13 |
| 1 680 112 | 35,6 | 598 120 | 43 | 27 | 30 | 93 900 | 18,5 | 17 372 | 66 | 21 | 13 | 5 730 | 10,3 | 590 | 82 | 11 | 7 | 14 |
| 2 245 581 | 33,7 | 756 761 | 30 | 21 | 49 | 425 815 | 26,1 | 14 138 | 30 | 30 | 40 | 49 029 | 8,9 | 4 364 | 44 | 36 | 20 | 15 |
| 2 245 581 | 28,6 | 642 236 | 57 | 21 | 22 | 425 815 | 18,8 | 80 053 | 75 | 14 | 11 | 49 029 | 8,8 | 4 315 | 81 | 13 | 6 | 16 |
| . | 41,8 | . | 25 | 20 | 55 | . | 25,4 | . | 47 | 36 | 17 | . | 8,2 | . | 64 | 26 | 10 | 17 |
| . | 22,2 | . | 56 | 19 | 25 | . | 10,5 | . | 65 | 20 | 15 | . | 4,9 | . | 94 | 6 | — | 18 |
| . | 35,0 | . | 25 | 23 | 52 | . | 28,0 | . | 19 | 29 | 52 | . | 9,5 | . | 31 | 43 | 26 | 19 |
| 2 134 711 | 37,9 | 808 503 | 24 | 20 | 56 | 390 302 | 30,5 | 119 205 | 34 | 22 | 44 | 89 140 | 16,7 | 14 863 | 37 | 41 | 22 | 20 |
| 2 134 711 | 21,1 | 451 072 | 54 | 19 | 27 | 390 302 | 16,1 | 63 008 | 56 | 18 | 26 | 89 140 | 11,3 | 10 078 | 58 | 22 | 20 | 21 |
| 558 135 | 32,5 | 181 394 | 31 | 18 | 51 | 58 112 | 21,3 | 12 378 | 55 | 18 | 27 | 7 754 | 12,5 | 969 | 61 | 20 | 19 | 22 |
| 217 973 | 27,7 | 60 379 | 41 | 17 | 42 | 44 825 | 25,6 | 11 475 | 53 | 14 | 33 | 2 122 | 13,4 | 284 | 68 | 26 | 6 | 23 |
| 167 529 | 26,4 | 44 228 | 43 | 12 | 45 | 20 119 | 17,0 | 3 420 | 70 | 18 | 12 | 3 333 | 11,5 | 383 | 38 | 30 | 32 | 24 |
| 351 927 | 42,6 | 149 921 | 11 | 32 | 57 | 99 870 | 34,4 | 34 355 | 22 | 18 | 60 | 60 277 | 17,4 | 10 488 | 30 | 48 | 22 | 25 |
| 839 147 | 44,4 | 372 581 | 21 | 17 | 62 | 167 376 | 34,4 | 57 577 | 31 | 28 | 41 | 15 654 | 17,5 | 2 739 | 50 | 25 | 25 | 26 |
| 3 610 298 | 49,6 | 1 790 701 | 42 | 35 | 23 | 376 352 | 38,2 | 143 584 | 46 | 33 | 21 | 30 652 | 9,0 | 2 765 | 57 | 36 | 7 | 27 |
| 3 610 298 | 34,2 | 1 236 370 | 37 | 40 | 23 | 376 352 | 24,8 | 93 299 | 55 | 30 | 15 | 30 652 | 8,2 | 2 520 | 72 | 22 | 6 | 28 |
| 1 198 904 | 43,1 | 517 200 | 49 | 23 | 28 | 109 714 | 41,6 | 45 677 | 47 | 34 | 19 | 9 208 | 8,7 | 804 | 49 | 41 | 10 | 29 |
| 786 912 | 57,1 | 449 230 | 45 | 26 | 29 | 115 708 | 37,4 | 43 290 | 54 | 23 | 23 | 12 629 | 9,9 | 1 248 | 50 | 43 | 7 | 30 |
| 1 092 303 | 60,4 | 660 188 | 31 | 52 | 17 | 117 253 | 38,8 | 45 542 | 39 | 40 | 21 | 7 009 | 8,5 | 598 | 82 | 17 | 1 | 31 |
| 532 179 | 30,8 | 164 083 | 54 | 26 | 20 | 33 677 | 26,9 | 9 075 | 48 | 31 | 21 | 1 806 | 6,4 | 115 | 68 | 23 | 9 | 32 |
| 4 651 675 | 30,7 | 1 428 064 | 57 | 23 | 20 | 270 732 | 23,6 | 63 893 | 66 | 20 | 14 | 22 422 | 8,7 | 1 951 | 84 | 11 | 5 | 33 |
| 4 651 675 | 20,5 | 953 593 | 62 | 22 | 16 | 270 732 | 14,6 | 39 527 | 74 | 18 | 8 | 22 422 | 5,7 | 1 278 | 89 | 9 | 2 | 34 |
| . | 24,7 | . | . | . | . | . | 19,1 | . | . | . | . | . | 8,4 | . | . | . | . | 35 |
| . | 27,8 | . | . | . | . | . | 17,9 | . | . | . | . | . | 9,0 | . | . | . | . | 36 |
| . | 27,0 | . | . | . | . | . | 17,4 | . | . | . | . | . | 4,3 | . | . | . | . | 37 |
| . | 36,9 | . | . | . | . | . | 24,9 | . | . | . | . | . | 8,0 | . | . | . | . | 38 |
| . | 35,9 | . | . | . | . | . | 23,3 | . | . | . | . | . | 8,7 | . | . | . | . | 39 |
| . | 37,0 | . | . | . | . | . | 31,0 | . | . | . | . | . | 11,2 | . | . | . | . | 40 |
| . | 20,7 | . | . | . | . | . | 18,4 | . | . | . | . | . | 6,3 | . | . | . | . | 41 |
| 591 675 | 39,0 | 230 753 | 44 | 25 | 31 | 131 837 | 25,5 | 33 618 | 50 | 26 | 24 | 4 520 | 9,7 | 438 | 75 | 15 | 10 | 42 |
| 591 675 | 12,5 | 73 959 | 83 | 9 | 8 | 131 837 | 6,9 | 9 097 | 88 | 7 | 5 | 4 520 | 1,4 | 63 | 100 | — | — | 43 |
| 19 673 859 | 36,1 | 7 110 114 | 41 | 28 | 31 | 2 097 524 | 27,2 | 571 444 | 45 | 26 | 29 | 237 378 | 12,0 | 28 532 | 48 | 34 | 18 | 44 |
| 19 673 859 | 25,4 | 4 989 682 | 51 | 27 | 22 | 2 097 524 | 16,8 | 352 625 | 65 | 20 | 15 | 237 378 | 9,3 | 22 086 | 68 | 19 | 13 | 45 |
| 18 810 790 | 16,5 | 3 112 991 | 51 | 31 | 18 | 1 845 518 | 13,4 | 246 903 | 63 | 23 | 14 | 209 580 | 6,0 | 12 670 | 66 | 23 | 11 | 46 |
| 332 473 | 31,6 | 105 159 | 73 | 18 | 9 | 26 508 | 20,8 | 5 514 | 76 | 13 | 11 | 3 303 | 11,9 | 393 | 82 | 12 | 6 | 47 |
| 332 473 | 34,3 | 114 105 | 64 | 22 | 14 | 26 508 | 21,5 | 5 699 | 85 | 12 | 3 | 3 303 | 13,4 | 443 | 84 | 12 | 4 | 48 |

| Lfd. Nr. | Gebiet | Jahr | Pfirsiche | | | | | | Walnüsse | | | | | |
|-------------|--|-----------|----------------------------|----------------------|-----------------|--|-------------|--------------------------------|----------------------------|----------------------|-----------------|--|-------------|--------------------------------|
| | | | Ertrag- fähige Bäume | Ertrag je Baum | Ernte- menge | Vom Gesamtertrag entfielen auf | | | Ertrag- fähige Bäume | Ertrag je Baum | Ernte- menge | Vom Gesamtertrag entfielen auf | | |
| | | | | | | Selbstver- brauch als Eß- oder Verwer- tungsobst | Verkauf als | | | | | Selbstver- brauch als Eß- oder Verwer- tungsobst | Verkauf als | |
| | | | | | | | Eß- obst | Ver- wer- tungs- obst | | | | | Eß- obst | Ver- wer- tungs- obst |
| | | | Anzahl | kg | dz | % | % | Anzahl | kg | dz | % | % | | |
| | | | 61 | 62 | 63 | 64 | 65 | 66 | 67 | 68 | 69 | 70 | 71 | 72 |
| 1 | Schleswig-Holstein . . . | 1961 | 12 711 | 4,2 | 534 | 90 | 5 | 5 | 14 108 | 7,9 | 1 115 | 88 | 12 | — |
| 2 | | 1960 | 12 711 | 9,5 | 1 208 | 58 | 34 | 8 | 14 108 | 16,3 | 2 300 | 83 | 17 | — |
| 3 | Hamburg | 1961 | 26 138 | 7,8 | 2 039 | 81 | 12 | 7 | 4 922 | 9,8 | 482 | 73 | 27 | — |
| 4 | | 1960 | 26 138 | 10,8 | 2 818 | 83 | 12 | 5 | 4 922 | 16,4 | 805 | 75 | 22 | 3 |
| 5 | Niedersachsen | 1961 | 58 437 | 6,4 | 3 712 | 84 | 9 | 7 | 50 972 | 5,1 | 2 620 | 88 | 10 | 2 |
| 6 | | 1960 | 58 437 | 12,6 | 7 369 | 75 | 16 | 9 | 50 972 | 14,9 | 7 570 | 81 | 16 | 3 |
| 7 | LKB Hannover | 1961 | 36 418 | 5,9 | 2 149 | 80 | 13 | 7 | 39 335 | 5,3 | 2 085 | 87 | 11 | 2 |
| 8 | LKB Weser-Ems | 1961 | 22 019 | 7,1 | 1 563 | 89 | 4 | 7 | 11 637 | 4,6 | 535 | 90 | 8 | 2 |
| 9 | Bremen | 1961 | 7 674 | 5,5 | 420 | 86 | 5 | 9 | 1 396 | 2,2 | 31 | 100 | — | — |
| 10 | | 1960 | 7 674 | 7,7 | 592 | 81 | 7 | 12 | 1 396 | 8,9 | 124 | 92 | 1 | 7 |
| 11 | Nordrhein-Westfalen. . . | 1961 | 755 450 | 9,7 | 73 275 | 57 | 25 | 18 | 90 644 | 8,0 | 7 271 | 75 | 22 | 3 |
| 12 | | 1960 | 755 450 | 15,8 | 119 088 | 55 | 30 | 15 | 90 644 | 23,6 | 21 395 | 69 | 29 | 2 |
| 13 | Landesteil Nordrhein . | 1961 | 565 685 | 9,8 | 55 437 | 51 | 28 | 21 | 54 423 | 8,9 | 4 844 | 69 | 27 | 4 |
| 14 | " Westfalen | 1961 | 189 765 | 9,4 | 17 838 | 78 | 13 | 9 | 36 221 | 6,7 | 2 427 | 88 | 11 | 1 |
| 15 | Hessen | 1961 | 307 796 | 10,7 | 32 934 | 41 | 36 | 23 | 52 996 | 3,1 | 1 643 | 75 | 18 | 7 |
| 16 | | 1960 | 307 796 | 15,2 | 46 785 | 82 | 13 | 5 | 52 996 | 17,4 | 6 042 | 87 | 11 | 2 |
| 17 | RB Darmstadt | 1961 | . | 10,4 | . | 41 | 35 | 24 | . | 2,1 | . | 82 | 14 | 4 |
| 18 | RB Kassel | 1961 | . | 7,0 | . | 77 | 18 | 5 | . | 2,5 | . | 73 | 8 | 19 |
| 19 | RB Wiesbaden | 1961 | . | 11,6 | . | 38 | 42 | 20 | . | 5,1 | . | 70 | 23 | 7 |
| 20 | Rheinland-Pfalz | 1961 | 492 112 | 17,2 | 84 882 | 36 | 37 | 27 | 102 861 | 6,0 | 6 127 | 79 | 18 | 3 |
| 21 | | 1960 | 492 112 | 17,2 | 54 914 | 61 | 26 | 13 | 102 861 | 13,6 | 13 939 | 81 | 16 | 3 |
| 22 | RB Koblenz | 1961 | 80 234 | 13,7 | 10 992 | 62 | 22 | 16 | 28 302 | 4,6 | 1 302 | 84 | 15 | 1 |
| 23 | RB Trier | 1961 | 27 127 | 22,0 | 5 968 | 41 | 26 | 33 | 13 045 | 6,9 | 900 | 82 | 16 | 2 |
| 24 | RB Montabaur | 1961 | 8 397 | 9,5 | 798 | 48 | 31 | 21 | 5 135 | 1,9 | 98 | 83 | 16 | 1 |
| 25 | RB Rheinhessen | 1961 | 110 671 | 16,0 | 17 707 | 28 | 35 | 37 | 11 571 | 7,9 | 914 | 61 | 34 | 5 |
| 26 | RB Pfalz | 1961 | 265 683 | 18,6 | 49 417 | 33 | 42 | 25 | 44 808 | 6,5 | 2 913 | 82 | 14 | 4 |
| 27 | Baden-Württemberg . . . | 1961 | 633 719 | 16,2 | 102 909 | 50 | 41 | 9 | 225 966 | 7,2 | 16 182 | 74 | 22 | 4 |
| 28 | | 1960 | 633 719 | 15,1 | 95 662 | 61 | 34 | 5 | 225 966 | 13,7 | 31 003 | 80 | 17 | 3 |
| 29 | RB Nordwürttemberg . . | 1961 | 108 331 | 16,7 | 18 047 | 54 | 41 | 5 | 52 298 | 3,9 | 2 030 | 100 | — | — |
| 30 | RB Nordbaden | 1961 | 333 918 | 15,2 | 50 743 | 44 | 45 | 11 | 61 711 | 5,8 | 3 574 | 66 | 33 | 1 |
| 31 | RB Südbaden | 1961 | 179 397 | 18,5 | 33 161 | 54 | 36 | 10 | 92 102 | 10,3 | 9 473 | 73 | 21 | 6 |
| 32 | RB Südwürttemberg- Hohenzollern | 1961 | 12 073 | 7,9 | 958 | 69 | 25 | 6 | 19 855 | 5,6 | 1 105 | 62 | 38 | — |
| 33 | Bayern | 1961 | 126 627 | 13,8 | 17 475 | 78 | 15 | 7 | 152 017 | 7,2 | 10 945 | 91 | 8 | 1 |
| 34 | | 1960 | 126 627 | 6,4 | 8 123 | 85 | 12 | 3 | 152 017 | 10,3 | 15 658 | 87 | 12 | 1 |
| 35 | RB Oberbayern | 1961 | . | 8,6 | . | . | . | . | . | 8,6 | . | . | . | . |
| 36 | RB Niederbayern | 1961 | . | 11,5 | . | . | . | . | . | 5,9 | . | . | . | . |
| 37 | RB Oberpfalz | 1961 | . | 6,9 | . | . | . | . | . | 4,0 | . | . | . | . |
| 38 | RB Oberfranken | 1961 | . | 13,5 | . | . | . | . | . | 10,2 | . | . | . | . |
| 39 | RB Mittelfranken | 1961 | . | 18,1 | . | . | . | . | . | 7,0 | . | . | . | . |
| 40 | RB Unterfranken | 1961 | . | 13,9 | . | . | . | . | . | 5,9 | . | . | . | . |
| 41 | RB Schwaben | 1961 | . | 8,8 | . | . | . | . | . | 8,8 | . | . | . | . |
| 42 | Saarland | 1961 | 72 819 | 9,6 | 6 991 | 80 | 13 | 7 | 19 188 | 6,0 | 1 151 | 91 | 5 | 4 |
| 43 | | 1960 | 72 819 | 1,9 | 1 384 | 93 | 5 | 2 | 19 188 | 1,9 | 365 | 100 | — | — |
| 44 | Bundesgebiet ohne Berlin | 1961 | 2 493 483 | 13,0 | 325 171 | 50 | 33 | 17 | 715 070 | 6,7 | 47 567 | 80 | 17 | 3 |
| 45 | | 1960 | 2 493 483 | 13,6 | 337 943 | 63 | 27 | 10 | 715 070 | 13,9 | 99 201 | 80 | 18 | 2 |
| 46 | | Ø 1955/60 | 2 778 940 | 7,7 | 215 346 | 59 | 31 | 10 | 775 100 | 8,0 | 62 329 | 79 | 19 | 2 |
| 47 | Berlin (West) | 1961 | 42 504 | 10,8 | 4 576 | 89 | 7 | 4 | 17 070 | 16,5 | 2 817 | 87 | 9 | 4 |
| 48 | | 1960 | 42 504 | 10,2 | 4 322 | 93 | 6 | 1 | 17 070 | 21,9 | 3 738 | 77 | 17 | 6 |

emte

| Baumobst zusammen | | | | | | Johanniabeeren | | | | | | Stachelbeeren | | | | | | Lfd. Nr. |
|----------------------------|----------------------|-----------------|--|-------------|--------------------------------|---|-------------------------|-----------------|--|-------------|--------------------------------|---|-------------------------|-----------------|--|-------------|--------------------------------|-------------|
| Ertrag- fähige Bäume | Ertrag je Baum | Ernte- menge | Vom Gesamtertrag entfielen auf | | | Sträucher nach der Obstbaum- zählung 1951 | Ertrag je Strauch | Ernte- menge | Vom Gesamtertrag entfielen auf | | | Sträucher nach der Obstbaum- zählung 1951 | Ertrag je Strauch | Ernte- menge | Vom Gesamtertrag entfielen auf | | | |
| | | | Selbstver- brauch als EB- oder Verwer- tungsobst | Verkauf als | | | | | Selbstver- brauch als EB- oder Verwer- tungsobst | Verkauf als | | | | | Selbstver- brauch als EB- oder Verwer- tungsobst | Verkauf als | | |
| | | | | EB- obst | Ver- wer- tungs- obst | | | | | EB- obst | Ver- wer- tungs- obst | | | | | EB- obst | Ver- wer- tungs- obst | |
| Anzahl | kg | dz | % | | | Anzahl | kg | dz | % | | | Anzahl | kg | dz | % | | | |
| 73 | 74 | 75 | 76 | 77 | 78 | 79 | 80 | 81 | 82 | 83 | 84 | 85 | 86 | 87 | 88 | 89 | 90 | |
| 3 657 393 | 21,6 | 788 308 | 56 | 32 | 12 | 3 088 747 | 2,7 | 84 040 | 71 | 13 | 16 | 1 517 687 | 2,8 | 42 758 | 67 | 18 | 15 | 1 |
| 3 657 393 | 47,7 | 1 745 437 | 38 | 43 | 19 | 3 088 747 | 2,8 | 86 101 | 66 | 16 | 18 | 1 517 687 | 3,0 | 46 013 | 66 | 17 | 17 | 2 |
| 1 931 062 | 29,7 | 573 204 | 44 | 40 | 16 | 1 282 639 | 3,6 | 46 175 | 56 | 14 | 30 | 982 902 | 3,4 | 33 419 | 49 | 11 | 40 | 3 |
| 1 931 062 | 46,8 | 904 239 | 40 | 41 | 19 | 1 282 639 | 3,3 | 42 699 | 56 | 26 | 18 | 982 902 | 3,2 | 31 355 | 56 | 24 | 20 | 4 |
| 13 147 670 | 22,1 | 2 910 857 | 36 | 45 | 19 | 4 165 698 | 3,1 | 130 589 | 65 | 9 | 26 | 3 273 140 | 3,3 | 107 439 | 68 | 11 | 21 | 5 |
| 13 147 670 | 53,7 | 7 054 086 | 44 | 34 | 22 | 4 165 698 | 3,0 | 123 063 | 71 | 10 | 19 | 3 273 140 | 3,6 | 118 921 | 70 | 13 | 17 | 6 |
| 10 458 943 | 25,2 | 2 633 023 | 33 | 48 | 19 | 3 142 317 | 3,3 | 103 424 | 64 | 10 | 26 | 2 516 595 | 3,3 | 84 264 | 66 | 12 | 22 | 7 |
| 2 688 727 | 10,3 | 277 834 | 71 | 17 | 12 | 1 023 381 | 2,7 | 27 165 | 71 | 5 | 24 | 756 545 | 3,1 | 23 175 | 76 | 6 | 18 | 8 |
| 521 930 | 10,9 | 57 052 | 75 | 14 | 11 | 320 847 | 2,0 | 6 532 | 77 | 10 | 13 | 247 469 | 2,3 | 5 570 | 69 | 11 | 20 | 9 |
| 521 930 | 32,7 | 170 425 | 59 | 23 | 18 | 320 847 | 2,1 | 6 585 | 81 | 12 | 7 | 247 469 | 2,3 | 5 660 | 81 | 8 | 11 | 10 |
| 19 612 106 | 16,3 | 3 191 503 | 50 | 28 | 22 | 6 819 453 | 2,8 | 191 003 | 63 | 12 | 25 | 6 935 208 | 3,0 | 207 065 | 61 | 16 | 23 | 11 |
| 19 612 106 | 28,6 | 5 602 767 | 46 | 33 | 21 | 6 819 453 | 2,5 | 168 383 | 63 | 15 | 22 | 6 935 208 | 2,7 | 190 082 | 61 | 17 | 22 | 12 |
| 10 966 776 | 16,7 | 1 830 303 | 44 | 32 | 24 | 3 845 119 | 2,9 | 110 610 | 56 | 14 | 30 | 4 103 424 | 3,0 | 122 373 | 55 | 17 | 28 | 13 |
| 8 645 330 | 15,7 | 1 361 200 | 59 | 23 | 18 | 2 974 334 | 2,7 | 80 393 | 72 | 11 | 17 | 2 831 784 | 3,0 | 84 692 | 70 | 14 | 16 | 14 |
| 9 554 411 | 15,4 | 1 472 298 | 39 | 26 | 35 | 3 098 887 | 3,3 | 102 020 | 38 | 19 | 43 | 1 710 617 | 3,4 | 58 271 | 49 | 28 | 23 | 15 |
| 9 554 411 | 35,0 | 3 347 869 | 69 | 18 | 13 | 3 098 887 | 3,1 | 96 552 | 68 | 14 | 18 | 1 710 617 | 3,1 | 52 308 | 69 | 16 | 15 | 16 |
| . | . | . | 38 | 26 | 36 | . | 2,8 | . | 32 | 20 | 48 | . | 3,0 | . | 47 | 28 | 25 | 17 |
| . | . | . | 69 | 16 | 15 | . | 3,4 | . | 60 | 31 | 9 | . | 3,6 | . | 63 | 29 | 8 | 18 |
| . | . | . | 30 | 30 | 40 | . | 3,7 | . | 29 | 13 | 58 | . | 3,5 | . | 36 | 27 | 37 | 19 |
| 9 729 776 | 20,2 | 1 963 166 | 36 | 26 | 38 | 2 959 248 | 3,1 | 91 066 | 42 | 12 | 46 | 2 293 936 | 3,0 | 68 899 | 31 | 32 | 37 | 20 |
| 9 729 776 | 31,9 | 3 108 434 | 53 | 22 | 25 | 2 959 248 | 2,5 | 73 588 | 61 | 10 | 29 | 2 293 936 | 2,5 | 57 441 | 52 | 15 | 33 | 21 |
| 2 817 378 | 15,5 | 435 657 | 43 | 25 | 32 | 513 147 | 2,7 | 14 071 | 61 | 8 | 31 | 361 598 | 2,9 | 10 454 | 57 | 12 | 31 | 22 |
| 1 500 052 | 12,0 | 180 366 | 63 | 15 | 22 | 266 530 | 3,0 | 7 903 | 71 | 4 | 25 | 122 687 | 3,1 | 3 844 | 73 | 10 | 17 | 23 |
| 693 579 | 13,3 | 92 116 | 44 | 21 | 35 | 149 336 | 2,9 | 4 379 | 72 | 10 | 18 | 96 024 | 2,8 | 2 708 | 71 | 14 | 15 | 24 |
| 1 664 308 | 26,2 | 435 827 | 19 | 35 | 46 | 830 325 | 3,3 | 27 419 | 13 | 21 | 66 | 1 253 581 | 3,0 | 37 890 | 10 | 48 | 42 | 25 |
| 3 054 459 | 26,8 | 819 200 | 34 | 25 | 41 | 1 199 910 | 3,1 | 37 294 | 47 | 9 | 44 | 460 046 | 3,0 | 14 003 | 50 | 15 | 35 | 26 |
| 21 146 566 | 32,1 | 6 789 812 | 53 | 26 | 21 | 6 975 028 | 3,3 | 230 041 | 51 | 11 | 38 | 2 272 434 | 2,9 | 65 707 | 62 | 18 | 20 | 27 |
| 21 146 566 | 55,0 | 11 627 475 | 46 | 24 | 30 | 6 975 028 | 2,9 | 202 346 | 58 | 15 | 27 | 2 272 434 | 2,8 | 62 493 | 65 | 20 | 15 | 28 |
| 8 543 887 | 29,6 | 2 531 623 | 51 | 21 | 28 | 2 404 799 | 3,4 | 82 084 | 53 | 12 | 35 | 1 052 206 | 2,7 | 28 679 | 62 | 20 | 18 | 29 |
| 3 902 338 | 34,0 | 1 327 196 | 57 | 23 | 20 | 2 310 450 | 3,1 | 72 534 | 41 | 10 | 49 | 671 593 | 3,1 | 20 593 | 53 | 20 | 27 | 30 |
| 4 506 663 | 41,1 | 1 851 608 | 45 | 37 | 18 | 920 389 | 3,3 | 30 537 | 45 | 12 | 43 | 222 404 | 2,8 | 6 328 | 65 | 13 | 22 | 31 |
| 4 193 678 | 25,7 | 1 079 385 | 61 | 24 | 15 | 1 339 390 | 3,4 | 44 886 | 70 | 10 | 20 | 326 231 | 3,1 | 10 107 | 75 | 12 | 13 | 32 |
| 16 657 804 | 18,6 | 3 094 687 | 67 | 19 | 14 | 5 590 258 | 3,5 | 195 428 | 68 | 12 | 20 | 2 043 611 | 3,6 | 73 570 | 72 | 13 | 15 | 33 |
| 16 657 804 | 32,2 | 5 366 506 | 61 | 22 | 17 | 5 590 258 | 3,1 | 173 298 | 68 | 11 | 21 | 2 043 611 | 3,1 | 63 352 | 73 | 12 | 15 | 34 |
| . | . | . | . | . | . | . | 3,5 | . | . | . | . | . | 3,5 | . | . | . | . | 35 |
| . | . | . | . | . | . | . | 3,9 | . | . | . | . | . | 3,6 | . | . | . | . | 36 |
| . | . | . | . | . | . | . | 3,5 | . | . | . | . | . | 3,5 | . | . | . | . | 37 |
| . | . | . | . | . | . | . | 3,7 | . | . | . | . | . | 4,2 | . | . | . | . | 38 |
| . | . | . | . | . | . | . | 3,8 | . | . | . | . | . | 3,6 | . | . | . | . | 39 |
| . | . | . | . | . | . | . | 3,2 | . | . | . | . | . | 3,5 | . | . | . | . | 40 |
| . | . | . | . | . | . | . | 3,3 | . | . | . | . | . | 3,4 | . | . | . | . | 41 |
| 2 387 856 | 20,4 | 487 774 | 55 | 23 | 22 | 587 495 | 2,6 | 15 275 | 69 | 15 | 16 | 425 817 | 2,7 | 11 497 | 65 | 20 | 15 | 42 |
| 2 387 856 | 26,4 | 629 396 | 55 | 25 | 20 | 587 495 | 1,3 | 7 637 | 86 | 8 | 6 | 425 817 | 1,2 | 5 110 | 88 | 7 | 5 | 43 |
| 98 346 574 | 21,7 | 21 328 661 | 50 | 28 | 22 | 34 888 300 | 3,1 | 1 092 169 | 59 | 12 | 29 | 21 702 821 | 3,1 | 674 195 | 60 | 17 | 23 | 44 |
| 98 346 574 | 40,2 | 39 556 634 | 49 | 27 | 24 | 34 888 300 | 2,8 | 980 252 | 64 | 14 | 22 | 21 702 821 | 2,9 | 632 735 | 65 | 16 | 19 | 45 |
| 94 236 764 | 24,9 | 23 429 154 | 49 | 30 | 21 | 34 955 079 | 2,9 | 997 505 | 63 | 17 | 20 | 21 756 866 | 2,9 | 625 021 | 61 | 21 | 18 | 46 |
| 1 922 206 | 18,0 | 345 537 | 74 | 17 | 9 | 1 101 065 | 3,5 | 38 796 | 79 | 14 | 7 | 852 971 | 2,9 | 24 697 | 79 | 13 | 8 | 47 |
| 1 922 206 | 33,2 | 638 082 | 57 | 24 | 19 | 1 101 065 | 2,9 | 32 004 | 83 | 7 | 10 | 852 971 | 3,0 | 25 642 | 81 | 10 | 9 | 48 |

2. Obsternte

| Lfd. Nr. | Gebiet | Jahr | Himbeeren | | | | | | | Erdbeeren | | | Beerenobst zusammen | Baum- und Beerenobst insgesamt |
|-------------|--|---------|--|--------------------|----------------|--|-------------|--------------------------------|----------------|--------------------|-----------------|------------|------------------------|--------------------------------------|
| | | | Fläche nach der Obstbaum- zählung 1951 | Ertrag je qn | Ernt- menge | Vom Gesamtertrag entfielen auf | | | Fläche 1961 | Ertrag je ha | Ernte- menge | | | |
| | | | | | | Selbstver- brauch als Eß- oder Verwer- tungsobst | Verkauf als | | | | | | | |
| | | | | | | | Eß- obst | Ver- wer- tungs- obst | | | | | | |
| | | | | | | | | | | | | Erntemenge | | |
| qn | kg | dz | % | | ha | dz | | | | | | | | |
| 91 | 92 | 93 | 94 | 95 | 96 | 97 | 98 | 99 | 100 | 101 | | | | |
| 1 | Schleswig-Holstein ... | 1961 | 1 524 272 | 1,0 | 14 783 | 78 | 12 | 10 | 408 | 78,9 | 32 193 | 173 774 | 962 082 | |
| 2 | | 1960 | 1 524 272 | 1,1 | 16 629 | 77 | 7 | 16 | 481 | 63,2 | 30 402 | 179 145 | 1 924 582 | |
| 3 | Hamburg | 1961 | 471 770 | 1,6 | 7 548 | 72 | 10 | 18 | 221 | 74,1 | 16 376 | 103 518 | 676 722 | |
| 4 | | 1960 | 471 770 | 1,2 | 5 850 | 65 | 20 | 15 | 303 | 61,4 | 18 604 | 98 508 | 1 002 747 | |
| 5 | Niedersachsen | 1961 | 2 968 840 | 1,4 | 41 679 | 79 | 6 | 15 | 396 | 84,0 | 33 230 | 312 937 | 3 223 794 | |
| 6 | | 1960 | 2 968 840 | 1,9 | 57 114 | 77 | 8 | 15 | 383 | 64,8 | 24 812 | 323 910 | 7 377 996 | |
| 7 | LKB Hannover | 1961 | 2 646 857 | 1,4 | 37 269 | 79 | 7 | 14 | 339 | 85,6 | 28 990 | 253 947 | 2 886 970 | |
| 8 | LKB Weser-Ems | 1961 | 321 983 | 1,4 | 4 410 | 80 | 3 | 17 | 57 | 74,6 | 4 240 | 58 990 | 336 824 | |
| 9 | Bremen | 1961 | 95 618 | 0,9 | 868 | 81 | 4 | 15 | 8 | 71,0 | 568 | 13 538 | 70 590 | |
| 10 | | 1960 | 95 618 | 1,5 | 1 434 | 62 | 18 | 20 | 8 | 65,7 | 526 | 14 205 | 184 630 | |
| 11 | Nordrhein-Westfalen .. | 1961 | 2 032 126 | 1,1 | 21 489 | 64 | 5 | 31 | 436 | 63,9 | 27 863 | 447 420 | 3 638 923 | |
| 12 | | 1960 | 2 032 126 | 1,1 | 22 083 | 61 | 9 | 30 | 442 | 79,4 | 35 092 | 415 640 | 6 018 407 | |
| 13 | Landesteil Nordrhein .. | 1961 | 1 191 428 | 1,0 | 12 136 | 52 | 5 | 43 | 298 | 59,6 | 17 774 | 262 893 | 2 093 196 | |
| 14 | " Westfalen .. | 1961 | 840 698 | 1,1 | 9 353 | 79 | 5 | 16 | 138 | 73,1 | 10 089 | 184 527 | 1 545 737 | |
| 15 | Hessen | 1961 | 1 485 634 | 1,7 | 25 184 | 60 | 11 | 29 | 425 | 54,5 | 23 168 | 208 643 | 1 680 941 | |
| 16 | | 1960 | 1 485 634 | 1,7 | 25 209 | 83 | 6 | 11 | 485 | 39,0 | 18 915 | 192 984 | 3 540 853 | |
| 17 | RB Darmstadt | 1961 | . | 2,0 | . | 41 | 13 | 46 | 218 | 45,7 | 9 968 | . | . | |
| 18 | RB Kassel | 1961 | . | 1,7 | . | 80 | 4 | 16 | 44 | 89,8 | 3 951 | . | . | |
| 19 | RB Wiesbaden | 1961 | . | 1,6 | . | 37 | 24 | 39 | 163 | 56,7 | 9 248 | . | . | |
| 20 | Rheinland-Pfolz | 1961 | 430 638 | 1,7 | 7 170 | 63 | 8 | 29 | 373 | 46,6 | 17 387 | 184 522 | 2 147 688 | |
| 21 | | 1960 | 430 638 | 1,7 | 7 144 | 81 | 5 | 14 | 401 | 48,0 | 19 252 | 157 425 | 3 265 859 | |
| 22 | RB Koblenz | 1961 | 199 274 | 1,8 | 3 530 | 51 | 7 | 42 | . | . | . | . | . | |
| 23 | RB Trier | 1961 | 29 531 | 1,6 | 459 | 66 | 24 | 10 | . | . | . | . | . | |
| 24 | RB Montabaur | 1961 | 27 870 | 1,5 | 415 | 84 | 3 | 13 | . | . | . | . | . | |
| 25 | RE Rheinhessen | 1961 | 55 825 | 1,6 | 883 | 57 | 17 | 26 | . | . | . | . | . | |
| 26 | RB Pfalz | 1961 | 118 138 | 1,6 | 1 883 | 83 | 5 | 12 | . | . | . | . | . | |
| 27 | Baden-Württemberg ... | 1961 | 2 662 260 | 1,4 | 38 548 | 46 | 25 | 29 | 496 | 72,6 | 36 026 | 370 322 | 7 160 134 | |
| 28 | | 1960 | 2 662 260 | 1,2 | 32 912 | 64 | 20 | 16 | 543 | 72,3 | 39 273 | 337 024 | 11 964 499 | |
| 29 | RB Nordwürttemberg .. | 1961 | 1 097 067 | 1,1 | 12 536 | 57 | 30 | 13 | 244 | 78,5 | 19 107 | 142 406 | 2 674 029 | |
| 30 | RB Nordbaden | 1961 | 505 789 | 1,6 | 7 978 | 38 | 16 | 46 | 82 | 58,3 | 4 794 | 105 899 | 1 433 095 | |
| 31 | RB Südbaden | 1961 | 588 436 | 2,2 | 13 037 | 30 | 29 | 41 | 137 | 69,1 | 9 488 | 59 390 | 1 910 998 | |
| 32 | RB Südwürttemberg- Hohenzollern | 1961 | 470 968 | 1,1 | 4 997 | 70 | 19 | 11 | 33 | 79,4 | 2 637 | 62 627 | 1 142 012 | |
| 33 | Bayern | 1961 | 1 275 751 | 1,2 | 14 791 | 86 | 6 | 8 | 287 | 56,4 | 16 173 | 299 962 | 3 394 649 | |
| 34 | | 1960 | 1 275 751 | 1,3 | 16 584 | 83 | 9 | 8 | 180 | 49,6 | 8 928 | 262 162 | 5 628 668 | |
| 35 | RB Oberbayern | 1961 | . | 1,1 | . | . | . | . | . | . | . | . | . | |
| 36 | RB Niederbayern | 1961 | . | 1,4 | . | . | . | . | . | . | . | . | . | |
| 37 | RB Oberpfalz | 1961 | . | 1,2 | . | . | . | . | . | . | . | . | . | |
| 38 | RB Oberfranken | 1961 | . | 1,1 | . | . | . | . | . | . | . | . | . | |
| 39 | RB Mittelfranken | 1961 | . | 1,2 | . | . | . | . | . | . | . | . | . | |
| 40 | RB Unterfranken | 1961 | . | 1,3 | . | . | . | . | . | . | . | . | . | |
| 41 | RB Schwaben | 1961 | . | 1,0 | . | . | . | . | . | . | . | . | . | |
| 42 | Saarland | 1961 | 124 946 | 1,4 | 1 749 | 78 | 12 | 10 | 73 | 72,5 | 5 293 | 33 814 | 521 588 | |
| 43 | | 1960 | 124 946 | 1,3 | 1 624 | 93 | 3 | 4 | 51 | 48,6 | 2 479 | 16 850 | 646 246 | |
| 44 | Bundesgebiet ohne Berlin | 1961 | 13 071 855 | 1,3 | 173 809 | 66 | 12 | 22 | 3 123 | 66,7 | 208 277 | 2 148 450 | 23 477 111 | |
| 45 | | 1960 | 13 071 855 | 1,4 | 186 583 | 74 | 10 | 16 | 3 277 | 60,5 | 198 283 | 1 997 853 | 41 554 487 | |
| 46 | | 1955/60 | 13 104 088 | 1,3 | 173 939 | 74 | 12 | 14 | 2 781 | 61,2 | 170 088 | 1 966 584 | 25 395 707 | |
| 47 | Berlin (West) | 1961 | 178 404 | 0,7 | 1 300 | 85 | 11 | 4 | 6 | 49,1 | 295 | 65 088 | 410 625 | |
| 48 | | 1960 | 178 404 | 0,9 | 1 622 | 87 | 4 | 9 | 7 | 46,9 | 352 | 59 620 | 697 702 | |

2. Obsternte

ha

| Land Regierungsbezirk | Jahr | Anbau von Erdbeeren im Freiland | | | | Neupflanzungen (Frühjahr einschl. im Herbst beabs. Pflanzungen) |
|--|-----------|---------------------------------|--------------------------------|---------------------------|-------------------------|--|
| | | insgesamt | vorjährige und ältere Pflanzen | | | |
| | | | zusammen | dreijährige und ältere | ein- und zweijährige | |
| Schleswig- Holstein | 1961 | 533 | 408 | 122 | 286 | 125 |
| | 1960 | 633 | 481 | . | . | 152 |
| Hamburg | 1961 | 324 | 221 | 29 | 192 | 103 |
| | 1960 | . | . | . | . | . |
| Niedersachsen | 1961 | 537 | 396 | 70 | 326 | 141 |
| | 1960 | 580 | 383 | . | . | 197 |
| RB Hannover | 1961 | 45 | 36 | 7 | 29 | 9 |
| Hildesheim | 1961 | 32 | 25 | 7 | 18 | 7 |
| Lüneburg | 1961 | 137 | 100 | 14 | 86 | 37 |
| Stade | 1961 | 186 | 131 | 24 | 107 | 55 |
| Osnabrück | 1961 | 22 | 17 | 4 | 13 | 5 |
| Aurich | 1961 | 14 | 10 | 2 | 8 | 4 |
| VB Braunschweig | 1961 | 67 | 47 | 9 | 38 | 20 |
| Oldenburg | 1961 | 34 | 30 | 3 | 27 | 4 |
| Bremen | 1961 | 9 | 8 | 1 | 7 | 1 |
| | 1960 | . | . | . | . | . |
| Nordrhein- Westfalen | 1961 | 596 | 436 | . | . | 160 |
| | 1960 | 701 | 442 | . | . | 259 |
| RB Düsseldorf | 1961 | 102 | 74 | . | . | 28 |
| Köln | 1961 | 242 | 174 | . | . | 68 |
| Aachen | 1961 | 70 | 50 | . | . | 20 |
| Münster | 1961 | 53 | 37 | . | . | 16 |
| Detmold | 1961 | 105 | 82 | . | . | 23 |
| Arnsberg | 1961 | 24 | 19 | . | . | 5 |
| Hessen | 1961 | 514 | 425 | 193 | 232 | 89 |
| | 1960 | 582 | 485 | . | . | 97 |
| RB Darmstadt | 1961 | 256 | 218 | 104 | 114 | 38 |
| Kassel | 1961 | 58 | 44 | 13 | 31 | 14 |
| Wiesbaden | 1961 | 200 | 163 | 76 | 87 | 37 |
| Rheinland- Pfalz | 1961 | 443 | 373 | 206 | 167 | 70 |
| | 1960 | 485 | 401 | . | . | 84 |
| RB Koblenz | 1961 | 163 | 130 | 55 | 75 | 33 |
| Trier | 1961 | 39 | 34 | 23 | 11 | 5 |
| Montabaur | 1961 | 83 | 69 | 39 | 30 | 14 |
| Rheinhessen | 1961 | 52 | 48 | 37 | 11 | 4 |
| Pfalz | 1961 | 106 | 92 | 52 | 40 | 14 |
| Baden- Württemberg | 1961 | 702 | 496 | . | . | 206 |
| | 1960 | 721 | 543 | . | . | 178 |
| RB Nordwürttemberg | 1961 | 299 | 244 | . | . | 55 |
| Nordbaden | 1961 | 137 | 82 | . | . | 55 |
| Südbaden | 1961 | 222 | 137 | . | . | 85 |
| SüdWürttemberg- Hohenzollern | 1961 | 44 | 33 | . | . | 11 |
| Bayern | 1961 | 377 | 287 | 91 | 196 | 90 |
| | 1960 | 259 | 180 | . | . | 79 |
| RB Oberbayern | 1961 | 37 | 28 | 10 | 18 | 9 |
| Niederbayern | 1961 | 26 | 19 | 7 | 12 | 7 |
| Oberpfalz | 1961 | 43 | 38 | 22 | 16 | 5 |
| Oberfranken | 1961 | 145 | 110 | 25 | 85 | 35 |
| Mittelfranken | 1961 | 51 | 41 | 15 | 26 | 10 |
| Unterfranken | 1961 | 44 | 34 | 8 | 26 | 10 |
| Schwaben | 1961 | 31 | 17 | 4 | 13 | 14 |
| Saarland | 1961 | 80 | 73 | 8 | 65 | 7 |
| | 1960 | 63 | 51 | . | . | 12 |
| Bundesgebiet (ohne Hamburg, Bremen und Berlin) | 1961 | 3 782 | 2 894 | . | . | 888 |
| | 1960 | 4 024 | 2 966 | . | . | 1 058 |
| | Ø 1955/60 | . | 2 524 | . | . | . |
| Bundesgebiet ohne Berlin | 1961 | 4 115 | 3 123 | . | . | 992 |
| | 1960 | 4 471 | 3 277 | . | . | 1 194 |
| | Ø 1955/60 | 3 724 | 2 781 | . | . | 943 |
| Berlin (West) | 1961 | 8 | 6 | 2 | 4 | 2 |
| | 1960 | . | 7 | . | . | . |

3. Obsterträge in ausgewählten Obstbaukreisen

| Regierungsbezirk Kreisfreie Stadt Landkreis | Äpfel | | Birnen | | Süß- kirschen | | Sauer- kirschen | | Pflaumen, Zwetschen | | Mirabellen, Renekloden | | Pflirsche | | Erdbeeren | |
|---|------------|-------|--------|------|------------------|------|--------------------|------|------------------------|------|---------------------------|------|-----------|------|-----------|-------|
| | 1961 | 1960 | 1961 | 1960 | 1961 | 1960 | 1961 | 1960 | 1961 | 1960 | 1961 | 1960 | 1961 | 1960 | 1961 | 1960 |
| | kg je Baum | | | | | | | | | | | | | | dz je ha | |
| Niedersachsen | | | | | | | | | | | | | | | | |
| RB Hannover | 9,3 | 47,2 | 10,1 | 39,2 | 18,9 | . | 9,8 | . | 26,9 | 30,6 | 13,2 | 17,6 | 4,4 | 12,6 | 77,9 | 59,3 |
| KrfSt Hannover | . | 36,2 | . | 32,7 | . | 19,3 | . | 14,5 | . | 31,2 | . | 17,7 | . | 13,3 | . | 67,1 |
| Ldkr Hannover | 6,7 | 44,3 | 8,2 | 34,8 | 17,4 | 19,3 | 8,8 | 14,5 | 26,0 | 31,2 | 13,3 | 17,7 | 2,5 | 13,3 | 80,3 | 67,1 |
| RB Hildesheim | 7,4 | 45,4 | 10,5 | 43,3 | 16,0 | . | 10,2 | . | 29,9 | 32,2 | 17,8 | 16,3 | 5,3 | 11,2 | 61,1 | 60,5 |
| Ldkr Alfeld | 3,3 | 41,4 | 7,7 | 49,5 | 10,0 | 24,2 | 10,0 | 15,9 | 41,1 | 26,8 | 11,8 | 15,3 | 5,0 | 10,2 | 76,4 | 47,6 |
| Hildesheim-Marienburg | 6,5 | 48,6 | 14,5 | 45,9 | 19,0 | 25,4 | 11,3 | 17,6 | 35,3 | 30,5 | 17,2 | 16,2 | 6,9 | 11,2 | 58,6 | 59,3 |
| RB Lüneburg | 23,2 | 62,7 | 22,6 | 54,0 | 23,1 | . | 15,0 | . | 28,2 | 33,6 | 15,0 | 18,2 | 10,5 | 15,6 | 62,8 | 71,7 |
| Ldkr Harburg | 52,3 | 78,0 | 46,4 | 68,3 | 23,0 | 33,8 | 16,3 | 22,9 | 37,9 | 39,9 | 13,3 | 20,6 | 11,1 | 14,0 | 73,3 | 82,6 |
| Uelzen | 25,1 | 62,6 | 16,4 | 50,6 | 25,4 | 30,3 | 19,9 | 22,9 | 30,6 | 37,0 | 10,6 | 18,3 | 5,6 | 13,3 | . | 59,6 |
| RB Stade | 63,1 | 105,7 | 30,9 | 76,2 | 36,9 | . | 15,5 | . | 27,5 | 46,6 | 16,3 | 28,2 | 9,5 | 17,1 | 83,0 | 67,5 |
| Ldkr Land Hadeln | 56,6 | 78,3 | 39,7 | 65,5 | 30,7 | 24,2 | 20,2 | 16,9 | 21,4 | 36,4 | 17,5 | 25,7 | 9,1 | 11,8 | . | 81,8 |
| Stade | 81,1 | 126,1 | 43,0 | 97,7 | 39,5 | 54,6 | 16,6 | 22,0 | 30,0 | 51,5 | 20,3 | 32,5 | 8,9 | 20,0 | . | 67,3 |
| VB Braunschweig | 7,2 | 46,7 | 9,8 | 40,7 | 15,4 | . | 12,4 | . | 28,3 | 34,5 | 13,2 | 17,8 | 6,4 | 13,9 | 86,4 | 59,5 |
| Ldkr Helmstedt | 5,0 | 57,1 | 6,3 | 48,0 | 12,3 | 26,2 | 9,0 | 20,7 | 24,7 | 40,9 | 10,0 | 19,7 | 6,3 | 17,1 | . | 52,8 |
| Wolfenbüttel | 4,7 | 39,5 | 7,1 | 35,5 | 13,5 | 22,4 | 11,3 | 18,6 | 26,7 | 29,0 | 19,2 | 17,3 | 2,2 | 13,6 | . | 54,5 |
| Nordrhein-Westfalen | | | | | | | | | | | | | | | | |
| RB Düsseldorf | 10,0 | 24,7 | 17,6 | 26,0 | 23,8 | 23,2 | 14,4 | 16,2 | 40,5 | 9,4 | 22,7 | 9,9 | 6,4 | 15,6 | 68,6 | 82,9 |
| KrfSt Düsseldorf | 12,6 | 25,5 | 18,4 | 18,4 | 50,0 | 35,0 | 15,0 | 15,0 | 35,0 | 20,0 | 20,0 | 15,0 | 2,0 | 20,0 | 90,0 | 70,0 |
| Ldkr Düsseldorf-Mettmann | 9,3 | 21,3 | 14,6 | 24,9 | 23,2 | 21,2 | 14,3 | 16,2 | 58,9 | 9,0 | 34,9 | 7,1 | 5,9 | 9,0 | 106,0 | 67,4 |
| Grevenbroich | 18,3 | 28,7 | 31,9 | 35,5 | 17,0 | 28,5 | 12,7 | 23,4 | 39,2 | 7,0 | 26,5 | 14,5 | 5,1 | 21,7 | 50,1 | 62,8 |
| Kempen-Krefeld | 9,3 | 18,3 | 19,2 | 30,5 | 14,9 | 12,8 | 12,2 | 12,9 | 42,0 | 12,4 | 23,4 | 7,9 | 6,0 | 16,1 | 44,0 | 90,2 |
| Moers | 8,9 | 35,9 | 12,4 | 32,1 | 19,0 | 21,5 | 15,9 | 18,5 | 35,3 | 9,2 | 20,9 | 7,6 | 5,3 | 21,2 | . | 140,0 |
| Rees | 9,4 | 29,3 | 31,3 | 26,3 | 33,8 | 19,4 | 17,7 | 12,5 | 48,5 | 9,8 | 31,0 | 10,6 | 13,6 | 15,2 | 75,0 | 90,0 |
| Rhein-Wupper-Kreis | 6,8 | 29,6 | 22,6 | 34,2 | 31,0 | 25,0 | 14,8 | 12,7 | 46,4 | 10,3 | 27,9 | 12,2 | 8,6 | 14,0 | 60,0 | 82,9 |
| RB Köln | 8,6 | 27,2 | 11,8 | 33,5 | 31,7 | 39,2 | 14,2 | 24,2 | 48,6 | 23,1 | 27,0 | 14,8 | 15,8 | 21,3 | 51,6 | 90,4 |
| Ldkr Bergheim(Erft) | 15,4 | 22,0 | 21,4 | 33,1 | 39,7 | 31,2 | 15,4 | 17,9 | 50,3 | 13,7 | 30,8 | 13,5 | 10,4 | 24,0 | . | 95,8 |
| Bonn | 8,0 | 18,4 | 11,9 | 31,6 | 33,8 | 37,7 | 12,4 | 24,4 | 52,2 | 24,3 | 30,5 | 13,8 | 22,6 | 25,8 | 51,3 | 93,8 |
| Euskirchen | 10,3 | 22,5 | 10,5 | 27,8 | 38,5 | 50,0 | 14,8 | 26,3 | 60,6 | 14,1 | 23,0 | 5,3 | 13,0 | 15,1 | 51,0 | 90,0 |
| Köln | 9,0 | 17,9 | 17,9 | 33,9 | 45,2 | 62,4 | 13,7 | 19,6 | 90,4 | 10,1 | 38,4 | 9,1 | 8,3 | 14,8 | 84,8 | 99,9 |
| Siegkreis | 10,2 | 37,5 | 4,5 | 43,1 | 23,0 | 28,7 | 17,6 | 31,3 | 38,9 | 30,7 | 20,4 | 14,9 | 14,9 | 19,9 | 50,7 | 81,7 |
| RB Aachen | 10,1 | 35,8 | 18,1 | 34,5 | 27,5 | 29,8 | 16,5 | 21,3 | 43,2 | 10,9 | 26,0 | 11,4 | 12,1 | 23,0 | 74,5 | 78,9 |
| Ldkr Düren | 11,0 | 25,5 | 13,0 | 28,1 | 32,4 | 38,6 | 18,4 | 24,4 | 52,9 | 4,3 | 27,1 | 6,5 | 14,4 | 21,0 | . | 50,0 |
| RB Detmold | 8,2 | 49,3 | 14,1 | 46,8 | 30,4 | 32,3 | 15,7 | 19,2 | 40,5 | 23,3 | 22,4 | 14,9 | 11,6 | 12,3 | 66,6 | 68,5 |
| Ldkr. Bielefeld | 6,6 | 31,8 | 8,8 | 35,6 | 11,7 | 16,4 | 8,6 | 11,5 | 30,3 | 26,6 | 12,6 | 20,6 | 6,5 | 6,2 | 46,0 | 80,0 |
| RB Arnsberg | 7,5 | 34,6 | 10,9 | 26,4 | 18,0 | 24,4 | 9,7 | 14,4 | 31,9 | 16,3 | 16,9 | 13,0 | 6,2 | 10,8 | 74,7 | 57,4 |
| Ldkr Lippstadt | 8,6 | 47,2 | 15,9 | 30,4 | 17,9 | 29,6 | 11,8 | 16,1 | 46,3 | 23,0 | 15,9 | 13,4 | 3,3 | 15,6 | 61,7 | 62,5 |
| Unna | 9,3 | 29,5 | 13,0 | 29,2 | 25,6 | 31,8 | 11,8 | 10,9 | 41,9 | 4,2 | 26,0 | 5,9 | 6,5 | 6,3 | 75,0 | 49,7 |
| Hessen | | | | | | | | | | | | | | | | |
| RB Darmstadt | 6,4 | 47,0 | 13,7 | 31,6 | 22,6 | 32,8 | 16,2 | 19,6 | 41,8 | 29,8 | 25,4 | 18,9 | 10,4 | 16,2 | . | 37,6 |
| Ldkr Bergstraße | 8,3 | 38,7 | 17,2 | 23,5 | 22,2 | 31,8 | 21,0 | 19,5 | 27,8 | 15,8 | 21,8 | 16,9 | 12,4 | 14,8 | 45,6 | 55,8 |
| Budingen | 5,7 | 56,4 | 5,0 | 37,6 | 26,8 | 27,2 | 9,5 | 9,2 | 28,2 | 23,6 | 11,6 | 13,6 | 7,0 | 4,8 | 60,0 | 80,0 |
| Erbach | 1,6 | 71,2 | 22,4 | 38,8 | 19,6 | 16,8 | 11,4 | 11,0 | 41,7 | 18,4 | 25,4 | 14,4 | 8,4 | 3,0 | 47,6 | 39,4 |
| Friedberg | 4,9 | 48,5 | 7,5 | 30,7 | 26,6 | 46,0 | 14,8 | 15,7 | 50,9 | 25,1 | 28,5 | 17,2 | 10,9 | 8,9 | 43,5 | 38,2 |
| Groß-Gerau | 8,8 | 20,3 | 12,8 | 17,8 | 22,3 | 15,8 | 15,7 | 18,1 | 57,7 | 28,1 | 27,4 | 16,9 | 11,8 | 10,8 | 51,6 | 48,2 |
| RB Kassel | 5,8 | 41,5 | 5,9 | 36,1 | 17,0 | 28,7 | 9,8 | 15,6 | 22,2 | 31,3 | 10,5 | 16,3 | 7,0 | 8,3 | . | 57,2 |
| Ldkr Warburg | 6,0 | 55,4 | 6,9 | 49,3 | 17,1 | 21,1 | 11,8 | 16,8 | 22,1 | 36,7 | 12,6 | 17,7 | 5,7 | 8,2 | 62,7 | 65,4 |
| Witzenhausen | 3,0 | 31,5 | 3,4 | 32,3 | 19,5 | 40,7 | 6,9 | 16,1 | 17,4 | 31,2 | 9,3 | 14,2 | 2,9 | 6,4 | 140,4 | 55,0 |
| RB Wiesbaden | 7,1 | 43,2 | 8,7 | 31,2 | 24,9 | 32,2 | 16,2 | 20,7 | 35,0 | 25,4 | 28,0 | 18,9 | 11,6 | 14,4 | . | 40,4 |
| KrfSt Frankfurt | 11,9 | 27,2 | 11,4 | 28,6 | 24,0 | 30,1 | 18,5 | 20,3 | 34,9 | 20,3 | 21,9 | 16,0 | 12,5 | 16,8 | 73,3 | 48,3 |
| Wiesbaden | 10,1 | 22,7 | 8,1 | 19,6 | 32,7 | 37,4 | 22,4 | 21,6 | 76,9 | 17,9 | 43,0 | 15,5 | 12,7 | 9,5 | 29,0 | 38,0 |
| Ldkr Main-Taunus-Kreis | 9,2 | 44,7 | 12,3 | 30,9 | 22,0 | 32,5 | 16,2 | 20,4 | 50,6 | 23,7 | 30,4 | 18,2 | 11,7 | 10,3 | 42,4 | 81,6 |
| Obertaunuskreis | 3,7 | 58,6 | 4,0 | 41,8 | 26,7 | 32,1 | 8,9 | 15,8 | 42,0 | 28,5 | 31,5 | 22,3 | 3,6 | 7,3 | 80,0 | 28,0 |
| Rheingaukreis | 10,2 | 28,4 | 10,9 | 30,7 | 26,8 | 54,1 | 15,3 | 27,8 | 46,2 | 32,7 | 37,6 | 27,8 | 15,2 | 27,6 | 77,0 | 37,5 |
| Wetzlar | 1,9 | 40,4 | 3,3 | 28,8 | 26,0 | 29,7 | 10,1 | 14,3 | 31,0 | 25,3 | 17,6 | 12,8 | 4,1 | 5,9 | 56,5 | . |
| Rheinland-Pfalz | | | | | | | | | | | | | | | | |
| RB Koblenz | 7,2 | 38,6 | 8,7 | 31,9 | 28,8 | 27,7 | 16,6 | 18,3 | 32,5 | 22,4 | 21,3 | 15,1 | 13,7 | 10,0 | 50,3 | 53,9 |
| KrfSt und Ldkr Koblenz | 8,3 | 39,7 | . | 31,3 | 35,6 | 27,7 | 25,5 | 23,4 | . | 21,6 | . | 16,5 | 15,0 | 12,4 | 44,5 | 62,7 |
| Ldkr Ahrweiler | 5,5 | 23,8 | 7,6 | 19,0 | . | 21,6 | . | 12,2 | . | 14,9 | . | 8,2 | . | 6,7 | 45,8 | 45,0 |
| Altenkirchen | 2,9 | . | . | . | . | . | . | . | . | . | . | . | . | . | . | . |
| Kreuznach | 13,0 | 45,7 | 12,5 | 45,9 | . | 25,3 | 17,7 | 18,6 | 37,7 | 29,2 | . | 17,8 | . | 10,8 | . | 52,0 |
| Mayen | 9,9 | 38,1 | . | 25,9 | 20,4 | 25,0 | . | 15,3 | . | 11,3 | . | 10,5 | . | 8,5 | . | 49,4 |
| Neuwied | 5,8 | 41,7 | . | 30,6 | 21,6 | 23,7 | 12,7 | 14,2 | . | 14,6 | . | 9,4 | . | 5,2 | 56,1 | 56,4 |
| St. Goar | . | 48,3 | . | 29,0 | 35,9 | 37,0 | . | 25,9 | . | 25,3 | . | 17,8 | . | 20,5 | . | 35,0 |
| RB Trier | 6,1 | 69,4 | 13,9 | 31,1 | 24,2 | 28,0 | 20,2 | 18,4 | 27,7 | 19,5 | 25,6 | 14,1 | 22,0 | 10,2 | 50,9 | 45,8 |
| KrfSt und Ldkr Trier | 7,0 | 75,0 | 13,6 | 39,1 | . | 30,5 | 24,5 | 19,8 | . | 15,2 | 37,2 | 14,3 | . | 12,9 | 49,5 | 42,9 |
| Ldkr Saarburg | 8,0 | 84,6 | 24,2 | 21,1 | . | 23,3 | . | 13,7 | . | 16,8 | . | 10,4 | . | 5,0 | . | 37,4 |
| Wittlich | 7,2 | . | . | . | . | . | . | . | . | . | . | . | . | . | . | . |
| RB Montabaur | 3,3 | 48,5 | 5,5 | 27,1 | 31,6 | 28,4 | 25,6 | 20,5 | 26,4 | 22,5 | 17,0 | 13,6 | 9,5 | 6,9 | 48,6 | 41,8 |
| Ldkr St. Goarshausen | . | 54,2 | . | 29,9 | 36,1 | 29,5 | 28,4 | 21,7 | . | 17,2 | . | 12,5 | . | 7,8 | 52,5 | 43,7 |
| Unterlahnkreis | . | . | . | . | . | . | . | . | . | . | . | . | . | . | 35,5 | . |

3. Obsterträge in ausgewählten Obstbaugebieten

| Regierungsbezirk Kreisfreie Stadt Landkreis | Äpfel | | Birnen | | Süß- kirschen | | Sauer- kirschen | | Pflaumen, Zwetschen | | Mirabellen, Renekloden | | Pfirsiche | | Erdbeeren | |
|---|------------|------|--------|------|------------------|------|--------------------|------|------------------------|------|---------------------------|------|-----------|------|-----------|------|
| | 1961 | 1960 | 1961 | 1960 | 1961 | 1960 | 1961 | 1960 | 1961 | 1960 | 1961 | 1960 | 1961 | 1960 | 1961 | 1960 |
| | kg je Baum | | | | | | | | | | | | | | dz je ha | |

Rheinland-Pfalz

| | | | | | | | | | | | | | | | | |
|----------------------------|------|------|------|------|------|------|------|------|------|------|------|------|------|------|------|------|
| RB Rheinhessen | 20,6 | 31,3 | 26,2 | 40,5 | 24,8 | 32,6 | 19,3 | 25,9 | 42,6 | 26,7 | 34,4 | 20,6 | 16,0 | 13,9 | 34,2 | 45,5 |
| KrfSt und Ldkr Mainz | 18,7 | 30,8 | 22,8 | 36,3 | 30,8 | 33,4 | 16,8 | 25,6 | 45,2 | 23,6 | 32,2 | 19,5 | 12,0 | 12,0 | 41,4 | 50,7 |
| Worms | 21,1 | 26,0 | 26,0 | 43,9 | . | 40,8 | 27,4 | 30,8 | 40,9 | 34,0 | 36,9 | 24,8 | 16,4 | 15,1 | 34,7 | 44,3 |
| Ldkr Alzey | . | . | . | . | . | . | . | . | 45,2 | . | 38,3 | . | . | . | . | . |
| Bingen | 23,9 | 35,3 | 27,9 | 35,0 | 18,8 | 30,0 | 19,4 | 25,6 | 40,6 | 26,5 | . | 18,8 | 18,4 | 14,0 | . | 43,3 |
| RB Pfalz | 15,2 | 35,0 | 23,8 | 32,9 | 28,1 | 23,1 | 19,4 | 16,9 | 44,4 | 18,1 | 34,4 | 14,7 | 18,6 | 10,6 | 44,3 | 45,9 |
| KrfSt und Ldkr Frankenthal | . | 34,5 | 34,6 | 39,1 | . | 38,6 | . | 25,1 | 43,7 | 28,1 | 33,4 | 20,2 | 16,8 | 13,4 | . | 43,7 |
| Kaiserslautern | . | . | . | . | . | . | . | . | 42,2 | . | . | . | . | . | . | . |
| Landau | . | 34,5 | 32,0 | 48,7 | . | 35,6 | . | 18,5 | . | 14,0 | 31,0 | 9,9 | 19,0 | 10,7 | . | 42,0 |
| Ludwigshafen | . | 20,0 | 25,5 | 26,1 | . | 21,8 | . | 15,4 | . | 14,2 | . | 22,3 | 16,1 | 11,6 | . | 55,0 |
| Neustadt | . | 32,6 | 34,6 | 40,5 | 24,6 | 29,0 | 15,6 | 16,3 | 51,5 | 21,0 | 43,0 | 16,3 | 21,5 | 12,5 | 48,4 | 51,8 |
| Ldkr Bergzabern | . | 44,1 | . | 28,9 | . | 23,7 | . | 17,1 | . | 14,4 | 34,2 | 10,4 | . | 15,3 | . | 57,0 |
| Kirchheimbolanden | . | 25,3 | . | 33,1 | . | 34,4 | . | 22,3 | . | 19,7 | 36,8 | 17,6 | . | 6,5 | . | 40,0 |
| Kusel | 7,2 | 44,1 | 13,3 | 29,9 | 27,3 | 16,4 | . | 11,2 | 45,9 | 16,2 | . | 11,4 | . | 7,2 | . | 38,0 |
| Rockenhausen | . | 44,9 | 13,1 | 30,9 | . | 20,2 | . | 14,5 | . | 21,5 | . | 15,2 | . | 5,8 | . | 50,0 |
| Speyer | . | . | . | . | . | . | . | . | . | . | . | . | 18,9 | . | 39,1 | . |

Baden-Württemberg

| | | | | | | | | | | | | | | | | |
|--------------------------------|------|-------|------|-------|------|------|------|------|------|------|------|------|------|------|------|---|
| RB Nordwürttemberg | 20,1 | 72,0 | 48,7 | 66,2 | 32,3 | 39,4 | 15,8 | 17,3 | 43,1 | 23,4 | 41,6 | 20,1 | 16,7 | 13,9 | 78,5 | . |
| KrfSt Stuttgart | 24,9 | 65,9 | 36,9 | 71,5 | 45,5 | 56,3 | 17,3 | 24,6 | 66,0 | 28,4 | 66,1 | 21,8 | 20,4 | 23,4 | 75,8 | . |
| Ldkr Backnang | 25,5 | 120,5 | 54,4 | 87,1 | 21,2 | 45,5 | 8,3 | 12,2 | 29,5 | 19,3 | 12,4 | 9,4 | 9,5 | 16,4 | 66,6 | . |
| Böblingen | 10,8 | 60,1 | 66,5 | 67,5 | 34,1 | 31,7 | 13,6 | 11,3 | 64,6 | 36,5 | 30,0 | 16,6 | 8,7 | 6,7 | 62,5 | . |
| Craillheim | 5,9 | 72,5 | 20,5 | 81,0 | 24,7 | 19,4 | 15,5 | 13,0 | 26,0 | 32,2 | 22,1 | 24,9 | 4,5 | 2,1 | 80,0 | . |
| EBlingen | 27,5 | 97,6 | 59,3 | 95,0 | 32,5 | 46,2 | 17,0 | 23,2 | 56,9 | 28,7 | 46,8 | 33,2 | 11,4 | 19,6 | 81,7 | . |
| Göppingen | 14,1 | 59,4 | 30,0 | 57,8 | 25,2 | 32,2 | 7,0 | 12,5 | 31,2 | 13,4 | 22,9 | 12,0 | 10,6 | 5,0 | 69,6 | . |
| Heilbronn | 18,4 | 70,9 | 56,1 | 54,6 | 37,6 | 27,1 | 18,8 | 15,0 | 48,5 | 24,1 | 38,4 | 16,3 | 17,1 | 5,8 | 66,5 | . |
| Künzelsau | 6,3 | 88,2 | 38,4 | 56,8 | 22,7 | 31,8 | 13,3 | 6,0 | 53,6 | 18,7 | 46,9 | 19,3 | 5,1 | 3,4 | 88,9 | . |
| Ludwigsburg | 32,3 | 67,0 | 46,9 | 61,3 | 33,5 | 35,5 | 17,4 | 18,8 | 39,2 | 23,8 | 30,0 | 22,9 | 15,8 | 14,3 | 57,1 | . |
| Mergentheim | 6,2 | 74,4 | 40,4 | 40,5 | 17,4 | 17,0 | 12,7 | 9,5 | 39,3 | 9,0 | 39,7 | 12,5 | 9,7 | 2,3 | 65,5 | . |
| Nürtingen | 33,7 | 51,7 | 58,1 | 57,7 | 38,7 | 41,4 | 14,9 | 12,4 | 46,4 | 14,2 | 29,2 | 18,7 | 5,9 | 4,0 | 54,1 | . |
| Öhringen | 16,0 | 88,6 | 56,5 | 93,3 | 26,9 | 31,3 | 20,3 | 18,5 | 46,8 | 28,7 | 36,0 | 19,5 | 13,0 | 11,4 | 75,0 | . |
| Vaihingen | 23,1 | 74,4 | 72,3 | 69,1 | 36,1 | 34,2 | 15,0 | 13,7 | 46,2 | 16,7 | 36,2 | 14,2 | 16,0 | 3,5 | 70,0 | . |
| Waiblingen | 25,2 | . | 59,4 | . | 26,6 | . | 13,7 | . | 51,6 | . | 31,3 | . | 11,9 | . | 83,3 | . |
| RB Nordbaden | 21,0 | 60,4 | 48,7 | 53,2 | 31,4 | 37,6 | 12,1 | 15,3 | 57,1 | 29,7 | 37,4 | 27,0 | 15,2 | 14,7 | 58,3 | . |
| Ldkr Bruchsal | 34,9 | 46,7 | 66,2 | 44,5 | 25,6 | 37,6 | 20,7 | 18,0 | 64,9 | 24,6 | 48,0 | 26,8 | 17,4 | 13,1 | 67,2 | . |
| Heidelberg | 27,5 | 54,2 | 57,4 | 51,6 | 36,9 | 44,9 | 13,8 | 18,1 | 67,0 | 33,4 | 49,2 | 31,4 | 17,1 | 15,5 | 46,7 | . |
| Mannheim | 29,0 | 25,4 | 35,0 | 32,7 | 35,4 | 51,7 | 11,7 | 13,2 | 72,2 | 45,1 | 48,1 | 23,1 | 11,1 | 16,0 | 75,5 | . |
| Mosbach | 9,4 | 50,3 | 33,6 | 37,9 | 29,3 | 14,1 | 6,3 | 9,6 | 33,9 | 14,0 | 13,4 | 12,7 | 6,4 | 3,4 | 58,3 | . |
| Sinsheim | 11,2 | 82,7 | 57,9 | 70,6 | 37,7 | 38,9 | 10,2 | 15,9 | 47,3 | 15,0 | 28,9 | 16,5 | 10,8 | 11,4 | 57,1 | . |
| Tauberbischofsheim | 11,1 | 67,3 | 43,5 | 53,4 | 27,3 | 16,3 | 12,9 | 12,4 | 50,7 | 19,0 | 38,7 | 17,1 | 14,7 | 5,0 | 67,4 | . |
| RB Südbaden | 32,2 | 70,5 | 48,4 | 59,8 | 37,7 | 61,2 | 15,5 | 16,5 | 60,4 | 56,4 | 38,8 | 28,6 | 18,5 | 17,0 | 69,1 | . |
| Ldkr Bühl | 52,2 | 43,6 | 66,0 | 33,6 | 51,1 | 55,3 | 47,0 | 37,3 | 73,8 | 90,4 | 47,5 | 55,3 | 30,6 | 16,7 | 56,8 | . |
| Emmendingen | 21,9 | 63,0 | 21,9 | 55,4 | 29,6 | 72,4 | 4,5 | 15,1 | 47,0 | 26,9 | 31,1 | 27,1 | 22,7 | 18,5 | 59,4 | . |
| Freiburg | 39,8 | 90,9 | 32,1 | 84,3 | 45,2 | 84,7 | 20,2 | 24,7 | 63,1 | 47,0 | 53,4 | 22,2 | 19,9 | 19,6 | 59,7 | . |
| Konstanz | 15,4 | 56,9 | 60,4 | 48,2 | 27,3 | 25,8 | 16,1 | 10,3 | 37,8 | 17,1 | 46,3 | 13,6 | 9,0 | 7,6 | 72,2 | . |
| Lahr | 13,5 | 91,2 | 53,1 | 91,0 | 39,5 | 40,1 | 7,4 | 10,1 | 33,8 | 34,9 | 18,4 | 19,4 | 13,1 | 16,4 | 48,0 | . |
| Lörrach | 15,4 | 75,3 | 34,0 | 64,3 | 43,9 | 52,7 | 14,6 | 16,5 | 59,9 | 20,1 | 55,4 | 22,2 | 16,5 | 13,1 | 76,0 | . |
| Müllheim | 21,0 | 63,1 | 52,3 | 52,1 | 45,9 | 81,1 | 15,5 | 24,0 | 79,7 | 36,5 | 53,7 | 24,9 | 10,2 | 12,8 | 80,0 | . |
| Offenburg | 59,3 | 82,9 | 56,0 | 87,5 | 24,4 | 89,0 | 14,4 | 20,3 | 78,2 | 69,2 | 47,1 | 53,6 | 17,8 | 27,5 | 65,5 | . |
| Stockach | 40,1 | 74,4 | 49,3 | 79,4 | 35,4 | 43,2 | 21,7 | 24,2 | 24,9 | 23,0 | 23,6 | 17,1 | 6,3 | 4,8 | 80,0 | . |
| Überlingen | 48,2 | 110,7 | 70,6 | 72,2 | 39,2 | 41,6 | 22,1 | 23,5 | 64,1 | 55,0 | 67,1 | 33,3 | 10,2 | 19,3 | 88,8 | . |
| Waldshut | 18,5 | 43,7 | 36,3 | 30,0 | 29,7 | 14,8 | 20,2 | 19,3 | 38,4 | 18,6 | 26,9 | 17,0 | 13,6 | 9,9 | 68,0 | . |
| Wolfach | 7,0 | 121,1 | 18,3 | 154,6 | 20,4 | 53,9 | 7,4 | 6,8 | 26,4 | 40,0 | 11,6 | 31,7 | 8,5 | 16,4 | 64,2 | . |
| RB Südwürttemberg-Hohenzollern | 20,1 | 54,0 | 40,3 | 55,6 | 31,2 | 34,0 | 12,2 | 12,9 | 30,8 | 19,8 | 26,9 | 19,3 | 7,9 | 8,4 | 79,4 | . |
| Ldkr Biberach | 11,0 | 65,1 | 22,1 | 84,9 | 7,5 | 17,1 | 7,9 | 11,5 | 12,1 | 26,4 | 16,3 | 22,5 | 1,1 | 5,1 | 81,0 | . |
| Calw | 22,4 | 56,3 | 59,8 | 69,9 | 36,4 | 31,7 | 9,0 | 9,3 | 36,3 | 26,7 | 43,6 | 20,7 | 6,7 | 4,2 | 97,1 | . |
| Ehingen | 20,6 | 47,5 | 37,0 | 67,3 | 19,8 | 27,3 | 12,5 | 17,5 | 8,5 | 25,8 | 16,4 | 21,5 | 2,7 | 15,0 | 78,2 | . |
| Münsingen | 5,9 | 29,6 | 15,8 | 29,1 | 23,7 | 9,9 | 6,7 | 6,5 | 3,3 | 8,5 | 5,8 | 7,0 | 0,3 | 1,1 | 59,4 | . |
| Ravensburg | 38,2 | 122,1 | 59,6 | 90,2 | 34,9 | 51,6 | 32,1 | 37,6 | 46,5 | 44,6 | 38,4 | 46,8 | 4,3 | 19,7 | 55,3 | . |
| Reutlingen | 19,0 | 40,5 | 38,5 | 32,3 | 35,2 | 29,2 | 13,5 | 11,5 | 52,7 | 10,5 | 22,2 | 8,9 | 12,2 | 7,5 | 57,4 | . |
| Saigau | 15,8 | 59,2 | 23,3 | 67,2 | 14,9 | 23,4 | 16,3 | 17,6 | 15,2 | 27,8 | 22,3 | 24,1 | 5,2 | 2,3 | 99,2 | . |
| Sigmaringen | 15,3 | 49,3 | 21,9 | 63,2 | 31,2 | 35,7 | 20,8 | 19,2 | 19,3 | 11,8 | 4,5 | 11,7 | 5,6 | 2,2 | 70,0 | . |
| Tettnang | 39,5 | 55,4 | 57,5 | 46,6 | 32,6 | 38,3 | 9,5 | 17,3 | 39,7 | 19,5 | 51,6 | 42,5 | 5,9 | 20,1 | 90,0 | . |
| Tübingen | 26,3 | 68,3 | 67,5 | 74,4 | 35,3 | 45,5 | 17,5 | 20,6 | 67,1 | 34,3 | 49,7 | 27,4 | 8,2 | 6,8 | 55,3 | . |

Bayern

| | | | | | | | | | | | | | | | | |
|------------------|------|------|------|---|------|------|------|------|------|------|------|------|------|------|---|------|
| RB Oberbayern | 14,8 | . | 14,7 | . | 20,2 | 20,3 | 13,6 | 13,2 | 24,7 | 13,9 | 19,1 | 10,6 | 8,6 | 5,0 | . | 45,9 |
| KrfSt München | 9,3 | . | 11,1 | . | . | . | 12,0 | . | 26,0 | . | 20,0 | . | 8,0 | . | . | . |
| RB Oberfranken | 8,6 | . | 11,0 | . | 28,0 | 25,9 | 21,7 | 17,3 | 36,9 | 20,8 | 24,9 | 18,4 | 13,5 | 7,1 | . | 53,3 |
| Ldkr Forchheim | . | . | . | . | 27,0 | 38,4 | . | . | . | 30,5 | . | . | . | . | . | 53,3 |
| RB Mittelfranken | 9,4 | . | 16,7 | . | 30,9 | 20,5 | 14,0 | 15,1 | 35,9 | 22,8 | 23,3 | 12,7 | 18,1 | 3,7 | . | 53,5 |
| KrfSt Nürnberg | . | . | . | . | . | . | . | . | . | . | 23,0 | . | . | . | . | . |
| RB Unterfranken | 9,8 | . | 16,6 | . | 26,3 | 29,0 | 14,0 | 17,2 | 37,0 | 23,8 | 31,0 | 19,5 | 13,9 | 9,4 | . | 47,3 |
| Ldkr Gerolzhofen | . | . | . | . | . | 42,0 | . | . | 44,0 | 44,2 | 25,0 | 30,0 | . | . | . | 50,0 |
| Würzburg | 11,1 | 29,8 | . | . | 33,0 | 39,3 | . | . | . | . | . | 40,0 | . | 17,5 | . | 41,0 |
| Obernburg | 12,8 | 41,9 | . | . | . | 50,0 | . | . | . | . | . | . | . | . | . | 55,0 |
| RB Schwaben | 13,0 | . | 13,9 | . | 18,7 | 18,0 | 12,4 | 16,0 | 20,7 | 17,3 | 18,4 | 12,9 | 8,8 | 4,9 | . | 48,9 |
| Ldkr Dillingen | . | . | . | . | . | . | 14,0 | . | . | . | . | . | . | . | . | . |
| Lindau | . | . | 11,7 | . | . | . | . | . | . | . | . | . | . | . | . | . |

4. Anbauabsichten und tatsächlicher
in

| Jahr | Bundesgebiet ¹⁾ ohne Berlin | | Bundesgebiet ¹⁾ (ohne Hamburg, Bremen und Berlin) | | Schleswig- Holstein | | Hamburg | | Niedersachsen | | Bremen | |
|----------|--|---------------------|--|--------|------------------------|-------|---------|------|---------------|-------|---------|------|
| | Februar | Juli | Februar | Juli | Februar | Juli | Februar | Juli | Februar | Juli | Februar | Juli |
| Weißkohl | | | | | | | | | | | | |
| 1950 | 12 345 | 10 626 | 12 058 | 10 331 | 3 663 | 3 405 | 238 | 274 | 1 804 | 1 521 | 49 | 21 |
| 1951 | 7 932 | 7 698 | 7 699 | 7 493 | 2 387 | 2 266 | 220 | 194 | 917 | 891 | 13 | 11 |
| 1952 | 8 387 | 8 492 | 8 152 | 8 262 | 2 456 | 2 638 | 218 | 217 | 951 | 1 030 | 17 | 13 |
| 1953 | 8 294 | 8 407 | 8 062 | 8 199 | 2 428 | 2 607 | 216 | 194 | 869 | 856 | 16 | 14 |
| 1954 | 6 520 | 6 413 | 6 328 | 6 232 | 1 713 | 1 928 | 180 | 174 | 591 | 541 | 12 | 7 |
| 1955 | 7 811 | 8 270 | 7 593 | 8 052 | 2 368 | 2 604 | 207 | 210 | 758 | 813 | 11 | 8 |
| 1956 | 7 538 | 7 558 | 7 329 | 7 344 | 2 215 | 2 283 | 202 | 208 | 716 | 677 | 7 | 6 |
| 1957 | 7 889 | 7 484 | 7 663 | 7 269 | 2 320 | 2 263 | 220 | 211 | 762 | 682 | 6 | 4 |
| 1958 | 6 746 | 6 517 | 6 538 | 6 340 | 1 793 | 1 869 | 203 | 175 | 599 | 558 | 5 | 2 |
| 1959 | 7 303 | 7 051 ²⁾ | 7 124 | 6 874 | 2 101 | 2 125 | 175 | . | 640 | 574 | 4 | . |
| 1960 | . | 7 725 ³⁾ | 7 545 | 7 513 | 2 219 | 2 416 | . | . | 645 | 644 | . | . |
| 1961 | . | 7 481 | 7 072 | 7 320 | 2 116 | 2 290 | . | 159 | 639 | 643 | . | 2 |
| Früh | | | | | | | | | | | | |
| 1950 | 2 347 | 2 603 | 2 223 | 2 468 | 469 | 518 | 95 | 124 | 393 | 363 | 29 | 11 |
| 1951 | 1 300 | 1 178 | 1 211 | 1 090 | 228 | 193 | 82 | 82 | 194 | 171 | 7 | 6 |
| 1952 | 1 368 | 1 224 | 1 276 | 1 133 | 235 | 235 | 85 | 85 | 203 | 177 | 7 | 6 |
| 1953 | 1 354 | 1 274 | 1 262 | 1 192 | 267 | 293 | 85 | 77 | 162 | 148 | 7 | 5 |
| 1954 | 1 148 | 1 014 | 1 063 | 936 | 213 | 221 | 79 | 75 | 118 | 103 | 6 | 3 |
| 1955 | 1 428 | 1 420 | 1 335 | 1 329 | 320 | 324 | 87 | 87 | 161 | 149 | 6 | 4 |
| 1956 | 1 294 | 1 224 | 1 209 | 1 140 | 289 | 264 | 81 | 80 | 135 | 114 | 4 | 4 |
| 1957 | 1 377 | 1 275 | 1 291 | 1 190 | 272 | 249 | 82 | 83 | 144 | 124 | 4 | 2 |
| 1958 | 1 169 | 1 080 | 1 081 | 1 003 | 187 | 206 | 84 | 75 | 120 | 103 | 4 | 2 |
| 1959 | 1 178 | 1 100 ²⁾ | 1 093 | 1 023 | 232 | 222 | 75 | . | 119 | 113 | 2 | . |
| 1960 | . | 1 250 ³⁾ | 1 228 | 1 165 | 249 | 290 | . | . | 135 | 127 | . | . |
| 1961 | . | 1 308 | 1 047 | 1 230 | 221 | 229 | . | 77 | 119 | 139 | . | 1 |
| Herbst | | | | | | | | | | | | |
| 1950 | 6 598 | 5 007 | 6 548 | 4 956 | 1 377 | 1 254 | 41 | 46 | 866 | 729 | 9 | 5 |
| 1951 | 4 070 | 4 374 | 4 034 | 4 346 | 735 | 883 | 32 | 24 | 443 | 513 | 4 | 4 |
| 1952 | 4 643 | 4 985 | 4 602 | 4 944 | 977 | 1 201 | 34 | 36 | 517 | 633 | 7 | 5 |
| 1953 | 4 879 | 5 032 | 4 835 | 4 991 | 1 186 | 1 298 | 38 | 35 | 499 | 466 | 6 | 6 |
| 1954 | 3 594 | 3 710 | 3 561 | 3 679 | 665 | 885 | 28 | 28 | 299 | 280 | 5 | 3 |
| 1955 | 4 205 | 4 559 | 4 164 | 4 522 | 973 | 1 178 | 38 | 34 | 361 | 434 | 3 | 3 |
| 1956 | 4 067 | 4 243 | 4 029 | 4 208 | 871 | 1 041 | 36 | 34 | 383 | 367 | 2 | 1 |
| 1957 | 4 062 | 4 009 | 4 025 | 3 972 | 919 | 982 | 36 | 36 | 390 | 363 | 1 | 1 |
| 1958 | 3 599 | 3 519 | 3 559 | 3 489 | 769 | 822 | 39 | 30 | 298 | 298 | 1 | 0 |
| 1959 | 3 860 | 3 801 ²⁾ | 3 829 | 3 771 | 916 | 979 | 30 | . | 325 | 303 | 1 | . |
| 1960 | . | 4 142 ³⁾ | 3 947 | 4 109 | 926 | 1 144 | . | . | 316 | 333 | . | . |
| 1961 | . | 3 738 | 3 687 | 3 704 | 949 | 1 059 | . | 33 | 293 | 322 | . | 1 |
| Dauer | | | | | | | | | | | | |
| 1950 | 3 400 | 3 016 | 3 287 | 2 907 | 1 817 | 1 633 | 102 | 104 | 545 | 429 | 11 | 5 |
| 1951 | 2 562 | 2 146 | 2 454 | 2 057 | 1 424 | 1 190 | 106 | 88 | 280 | 207 | 2 | 1 |
| 1952 | 2 376 | 2 283 | 2 274 | 2 185 | 1 244 | 1 202 | 99 | 96 | 231 | 220 | 3 | 2 |
| 1953 | 2 061 | 2 101 | 1 965 | 2 016 | 975 | 1 016 | 93 | 82 | 208 | 242 | 3 | 3 |
| 1954 | 1 778 | 1 689 | 1 704 | 1 617 | 835 | 822 | 73 | 71 | 174 | 158 | 1 | 1 |
| 1955 | 2 178 | 2 291 | 2 094 | 2 201 | 1 075 | 1 102 | 82 | 89 | 236 | 230 | 2 | 1 |
| 1956 | 2 177 | 2 091 | 2 091 | 1 996 | 1 055 | 978 | 85 | 94 | 198 | 196 | 1 | 1 |
| 1957 | 2 450 | 2 200 | 2 347 | 2 107 | 1 129 | 1 032 | 102 | 92 | 228 | 195 | 1 | 1 |
| 1958 | 1 978 | 1 918 | 1 898 | 1 848 | 837 | 841 | 80 | 70 | 181 | 157 | 0 | 0 |
| 1959 | 2 265 | 2 150 ²⁾ | 2 194 | 2 080 | 953 | 924 | 70 | . | 196 | 158 | 1 | . |
| 1960 | . | 2 333 ³⁾ | 2 370 | 2 239 | 1 044 | 982 | . | . | 194 | 184 | . | . |
| 1961 | . | 2 435 | 2 338 | 2 386 | 946 | 1 002 | . | 49 | 227 | 182 | . | 0 |
| Rotkohl | | | | | | | | | | | | |
| 1950 | 5 295 | 4 707 | 5 192 | 4 571 | 1 853 | 1 625 | 94 | 126 | 781 | 652 | 9 | 10 |
| 1951 | 3 751 | 3 265 | 3 658 | 3 190 | 1 462 | 1 277 | 88 | 71 | 462 | 395 | 5 | 4 |
| 1952 | 3 789 | 3 585 | 3 693 | 3 491 | 1 400 | 1 426 | 87 | 85 | 458 | 437 | 9 | 9 |
| 1953 | 3 964 | 3 802 | 3 861 | 3 703 | 1 604 | 1 444 | 92 | 89 | 379 | 378 | 11 | 10 |
| 1954 | 2 971 | 2 625 | 2 885 | 2 552 | 953 | 929 | 77 | 69 | 292 | 239 | 9 | 4 |
| 1955 | 3 418 | 3 524 | 3 318 | 3 427 | 1 191 | 1 314 | 95 | 90 | 331 | 346 | 5 | 7 |
| 1956 | 3 473 | 3 154 | 3 386 | 3 063 | 1 248 | 1 086 | 83 | 88 | 326 | 296 | 4 | 3 |
| 1957 | 3 654 | 3 538 | 3 340 | 3 436 | 1 298 | 1 308 | 112 | 100 | 349 | 317 | 2 | 2 |
| 1958 | 3 183 | 3 048 | 3 081 | 2 957 | 999 | 1 068 | 101 | 90 | 305 | 255 | 1 | 1 |
| 1959 | 3 390 | 3 157 ²⁾ | 3 299 | 3 066 | 1 156 | 1 098 | 90 | . | 288 | 251 | 1 | . |
| 1960 | . | 3 901 ³⁾ | 3 769 | 3 791 | 1 353 | 1 454 | . | . | 313 | 307 | . | . |
| 1961 | . | 3 558 | 3 527 | 3 445 | 1 203 | 1 187 | . | 112 | 340 | 312 | . | 1 |
| Früh | | | | | | | | | | | | |
| 1950 | 1 221 | 1 412 | 1 194 | 1 366 | 157 | 176 | 24 | 42 | 192 | 177 | 3 | 4 |
| 1951 | 694 | 611 | 675 | 595 | 62 | 63 | 17 | 14 | 96 | 86 | 2 | 2 |
| 1952 | 731 | 599 | 711 | 580 | 59 | 57 | 17 | 16 | 105 | 83 | 3 | 3 |
| 1953 | 668 | 623 | 646 | 602 | 83 | 70 | 20 | 18 | 84 | 76 | 2 | 3 |
| 1954 | 538 | 451 | 519 | 434 | 52 | 63 | 16 | 16 | 59 | 49 | 3 | 1 |
| 1955 | 665 | 605 | 638 | 582 | 69 | 72 | 25 | 21 | 81 | 65 | 2 | 2 |
| 1956 | 603 | 506 | 578 | 485 | 73 | 50 | 23 | 20 | 70 | 56 | 2 | 1 |
| 1957 | 635 | 559 | 550 | 537 | 62 | 67 | 27 | 22 | 72 | 60 | 1 | 0 |
| 1958 | 576 | 490 | 555 | 468 | 55 | 57 | 21 | 21 | 66 | 49 | 0 | 1 |
| 1959 | 589 | 517 ²⁾ | 568 | 495 | 72 | 62 | 21 | . | 58 | 52 | 0 | . |
| 1960 | . | 663 ³⁾ | 668 | 637 | 81 | 102 | . | . | 78 | 75 | . | . |
| 1961 | . | 686 | 611 | 649 | 75 | 68 | . | 37 | 64 | 70 | . | 0 |

1) Bis 1958 ohne Saarland, - 2) Mit Anbauflächen von 1958 für Hamburg und Bremen, - 3) Flächen der einzelnen Gemüsearten für Hamburg und Bremen unter Annahme eines gleichen Anteils am Bundesergebnis wie im 1954/58 errechnet.

Anbau von Gemüse 1950 bis 1961

ha

| Nordrhein-Westfalen | | Hessen | | Rheinland-Pfalz | | Baden-Württemberg | | Bayern | | Saarland | | Jahr |
|---------------------|-------|---------|------|-----------------|------|-------------------|------|---------|-------|----------|------|------|
| Februar | Juli | Februar | Juli | Februar | Juli | Februar | Juli | Februar | Juli | Februar | Juli | |
| zusammen | | | | | | | | | | | | |
| 3 117 | 2 452 | 518 | 407 | 191 | 224 | 853 | 892 | 1 912 | 1 430 | . | . | 1950 |
| 1 751 | 1 733 | 337 | 289 | 198 | 240 | 796 | 765 | 1 313 | 1 309 | . | . | 1951 |
| 1 927 | 1 821 | 348 | 290 | 230 | 222 | 821 | 834 | 1 419 | 1 427 | . | . | 1952 |
| 2 043 | 2 013 | 283 | 289 | 202 | 214 | 853 | 845 | 1 384 | 1 375 | . | . | 1953 |
| 1 725 | 1 600 | 222 | 215 | 163 | 145 | 776 | 736 | 1 138 | 1 067 | . | . | 1954 |
| 1 969 | 2 009 | 260 | 285 | 193 | 201 | 813 | 842 | 1 232 | 1 298 | . | . | 1955 |
| 1 934 | 1 917 | 265 | 251 | 185 | 187 | 805 | 785 | 1 209 | 1 244 | . | . | 1956 |
| 1 998 | 1 840 | 299 | 250 | 213 | 245 | 822 | 808 | 1 249 | 1 181 | . | 61 | 1957 |
| 1 804 | 1 713 | 246 | 228 | 180 | 172 | 747 | 688 | 1 169 | 1 112 | 58 | 48 | 1958 |
| 1 855 | 1 703 | 235 | 247 | 178 | 194 | 841 | 772 | 1 213 | 1 174 | 61 | 85 | 1959 |
| 1 908 | 1 766 | 307 | 296 | 239 | 208 | 833 | 824 | 1 315 | 1 276 | 79 | 83 | 1960 |
| 1 683 | 1 737 | 275 | 252 | 207 | 221 | 838 | 831 | 1 240 | 1 271 | 74 | 75 | 1961 |
| weißkohl | | | | | | | | | | | | |
| 832 | 843 | 102 | 142 | 95 | 103 | 127 | 169 | 205 | 330 | . | . | 1950 |
| 371 | 309 | 78 | 63 | 94 | 123 | 104 | 103 | 142 | 128 | . | . | 1951 |
| 407 | 327 | 63 | 60 | 110 | 100 | 111 | 105 | 147 | 129 | . | . | 1952 |
| 422 | 366 | 58 | 61 | 97 | 87 | 113 | 106 | 143 | 131 | . | . | 1953 |
| 366 | 285 | 61 | 55 | 72 | 69 | 107 | 96 | 126 | 107 | . | . | 1954 |
| 432 | 456 | 71 | 63 | 82 | 83 | 117 | 119 | 152 | 135 | . | . | 1955 |
| 405 | 393 | 67 | 54 | 82 | 78 | 97 | 113 | 134 | 124 | . | . | 1956 |
| 465 | 409 | 64 | 59 | 97 | 115 | 118 | 111 | 131 | 123 | . | 14 | 1957 |
| 422 | 374 | 60 | 45 | 75 | 70 | 103 | 91 | 114 | 114 | 11 | 7 | 1958 |
| 393 | 344 | 60 | 45 | 72 | 72 | 95 | 97 | 122 | 113 | 8 | 17 | 1959 |
| 420 | 356 | 59 | 56 | 102 | 79 | 110 | 107 | 134 | 133 | 19 | 17 | 1960 |
| 355 | 378 | 53 | 58 | 62 | 74 | 97 | 127 | 123 | 209 | 17 | 16 | 1961 |
| weißkohl | | | | | | | | | | | | |
| 1 804 | 1 150 | 296 | 202 | 83 | 106 | 669 | 658 | 1 453 | 857 | . | . | 1950 |
| 1 030 | 1 102 | 191 | 172 | 92 | 102 | 573 | 614 | 970 | 960 | . | . | 1951 |
| 1 119 | 1 119 | 227 | 184 | 100 | 102 | 610 | 606 | 1 052 | 1 099 | . | . | 1952 |
| 1 192 | 1 218 | 183 | 153 | 80 | 111 | 655 | 668 | 1 040 | 1 077 | . | . | 1953 |
| 1 018 | 948 | 111 | 116 | 73 | 56 | 589 | 584 | 806 | 810 | . | . | 1954 |
| 1 139 | 1 049 | 134 | 159 | 85 | 85 | 600 | 633 | 872 | 984 | . | . | 1955 |
| 1 028 | 1 053 | 127 | 130 | 78 | 80 | 636 | 594 | 906 | 943 | . | . | 1956 |
| 979 | 932 | 134 | 119 | 95 | 90 | 594 | 617 | 914 | 869 | . | 22 | 1957 |
| 898 | 867 | 113 | 114 | 75 | 66 | 568 | 511 | 838 | 811 | 28 | 24 | 1958 |
| 892 | 820 | 112 | 131 | 76 | 84 | 632 | 550 | 841 | 862 | 35 | 42 | 1959 |
| 906 | 874 | 157 | 167 | 99 | 85 | 570 | 550 | 938 | 915 | 35 | 41 | 1960 |
| 760 | 794 | 135 | 128 | 88 | 90 | 552 | 547 | 879 | 731 | 31 | 33 | 1961 |
| weißkohl | | | | | | | | | | | | |
| 481 | 459 | 120 | 63 | 13 | 15 | 57 | 65 | 254 | 243 | . | . | 1950 |
| 350 | 322 | 68 | 54 | 12 | 15 | 119 | 48 | 201 | 221 | . | . | 1951 |
| 401 | 375 | 58 | 46 | 20 | 20 | 100 | 123 | 220 | 199 | . | . | 1952 |
| 429 | 429 | 42 | 75 | 25 | 16 | 85 | 71 | 201 | 167 | . | . | 1953 |
| 341 | 367 | 50 | 44 | 18 | 20 | 80 | 56 | 206 | 150 | . | . | 1954 |
| 398 | 504 | 55 | 63 | 26 | 33 | 96 | 90 | 208 | 179 | . | . | 1955 |
| 501 | 471 | 71 | 67 | 25 | 29 | 72 | 78 | 169 | 177 | . | . | 1956 |
| 554 | 499 | 101 | 72 | 21 | 40 | 110 | 80 | 204 | 189 | . | 25 | 1957 |
| 484 | 472 | 73 | 69 | 30 | 36 | 76 | 86 | 217 | 187 | 19 | 17 | 1958 |
| 570 | 539 | 63 | 71 | 30 | 38 | 114 | 125 | 250 | 199 | 18 | 26 | 1959 |
| 582 | 536 | 91 | 73 | 38 | 44 | 153 | 167 | 243 | 228 | 25 | 25 | 1960 |
| 568 | 565 | 87 | 66 | 57 | 57 | 189 | 157 | 238 | 331 | 26 | 26 | 1961 |
| zusammen | | | | | | | | | | | | |
| 1 482 | 1 404 | 187 | 157 | 84 | 89 | 234 | 215 | 571 | 429 | . | . | 1950 |
| 900 | 779 | 135 | 112 | 79 | 74 | 202 | 169 | 418 | 384 | . | . | 1951 |
| 985 | 843 | 116 | 108 | 86 | 79 | 209 | 190 | 439 | 408 | . | . | 1952 |
| 1 025 | 1 087 | 117 | 106 | 88 | 83 | 214 | 193 | 434 | 412 | . | . | 1953 |
| 828 | 715 | 109 | 89 | 77 | 58 | 237 | 180 | 389 | 342 | . | . | 1954 |
| 930 | 956 | 108 | 111 | 98 | 95 | 243 | 214 | 417 | 391 | . | . | 1955 |
| 933 | 863 | 118 | 111 | 91 | 98 | 232 | 207 | 438 | 402 | . | . | 1956 |
| 948 | 923 | 143 | 142 | 122 | 142 | 246 | 211 | 434 | 393 | . | 31 | 1957 |
| 878 | 798 | 118 | 117 | 128 | 131 | 232 | 199 | 421 | 389 | 35 | 31 | 1958 |
| 896 | 831 | 142 | 121 | 143 | 145 | 221 | 210 | 420 | 355 | 33 | 55 | 1959 |
| 1 032 | 1 015 | 143 | 148 | 182 | 179 | 260 | 232 | 430 | 400 | 56 | 56 | 1960 |
| 928 | 897 | 130 | 146 | 178 | 203 | 264 | 252 | 430 | 393 | 54 | 55 | 1961 |
| rotkohl | | | | | | | | | | | | |
| 528 | 669 | 66 | 70 | 37 | 45 | 88 | 101 | 126 | 128 | . | . | 1950 |
| 269 | 232 | 50 | 38 | 31 | 28 | 71 | 62 | 96 | 86 | . | . | 1951 |
| 294 | 216 | 37 | 38 | 38 | 31 | 72 | 67 | 106 | 88 | . | . | 1952 |
| 233 | 235 | 39 | 39 | 36 | 33 | 73 | 63 | 98 | 86 | . | . | 1953 |
| 178 | 138 | 36 | 29 | 27 | 20 | 77 | 57 | 90 | 78 | . | . | 1954 |
| 236 | 224 | 40 | 38 | 37 | 33 | 80 | 67 | 95 | 83 | . | . | 1955 |
| 197 | 174 | 39 | 31 | 34 | 30 | 74 | 62 | 91 | 82 | . | . | 1956 |
| 225 | 196 | 46 | 39 | 41 | 36 | 72 | 63 | 89 | 76 | . | 7 | 1957 |
| 207 | 172 | 38 | 27 | 37 | 34 | 67 | 59 | 85 | 70 | 7 | 5 | 1958 |
| 199 | 172 | 44 | 29 | 54 | 44 | 60 | 58 | 75 | 68 | 6 | 10 | 1959 |
| 246 | 215 | 37 | 36 | 61 | 56 | 73 | 65 | 83 | 77 | 9 | 11 | 1960 |
| 220 | 222 | 34 | 39 | 61 | 70 | 69 | 75 | 83 | 97 | 5 | 8 | 1961 |

4. Anbauabsichten und tatsächlicher
in

| Jahr | Bundesgebiet ¹⁾ ohne Berlin | | Bundesgebiet (ohne Hamburg, Bremen und Berlin) | | Schleswig- Holstein | | Hamburg | | Niedersachsen | | Bremen | |
|------------------|--|---------------------|--|-------|------------------------|-------|---------|------|---------------|------|---------|------|
| | Februar | Juli | Februar | Juli | Februar | Juli | Februar | Juli | Februar | Juli | Februar | Juli |
| Herbst | | | | | | | | | | | | |
| 1950 | 1 586 | 1 097 | 1 559 | 1 061 | 227 | 164 | 24 | 33 | 276 | 197 | 3 | 3 |
| 1951 | 880 | 847 | 859 | 829 | 71 | 81 | 20 | 17 | 113 | 151 | 1 | 1 |
| 1952 | 1 025 | 973 | 1 002 | 949 | 107 | 132 | 20 | 21 | 157 | 175 | 3 | 3 |
| 1953 | 1 068 | 1 019 | 1 040 | 994 | 184 | 161 | 24 | 22 | 136 | 133 | 4 | 3 |
| 1954 | 795 | 683 | 776 | 665 | 101 | 71 | 16 | 16 | 97 | 79 | 3 | 2 |
| 1955 | 906 | 870 | 871 | 845 | 103 | 123 | 33 | 22 | 97 | 118 | 2 | 3 |
| 1956 | 797 | 777 | 777 | 819 | 92 | 95 | 19 | 25 | 95 | 86 | 1 | 1 |
| 1957 | 824 | 810 | 791 | 776 | 92 | 102 | 32 | 33 | 92 | 96 | 1 | 1 |
| 1958 | 767 | 694 | 731 | 666 | 85 | 99 | 35 | 28 | 91 | 66 | 1 | 0 |
| 1959 | 756 | 723 ²⁾ | 727 | 695 | 110 | 94 | 28 | . | 74 | 62 | 1 | . |
| 1960 | . | 833 ³⁾ | 868 | 805 | 120 | 130 | . | . | 86 | 82 | . | . |
| 1961 | . | 797 | 782 | 765 | 116 | 131 | . | 31 | 93 | 87 | . | 1 |
| Dauer | | | | | | | | | | | | |
| 1950 | 2 488 | 2 198 | 2 439 | 2 144 | 1 469 | 1 285 | 46 | 51 | 313 | 278 | 3 | 3 |
| 1951 | 2 177 | 1 807 | 2 124 | 1 766 | 1 329 | 1 133 | 51 | 40 | 253 | 158 | 2 | 1 |
| 1952 | 2 033 | 2 013 | 1 980 | 1 962 | 1 234 | 1 237 | 50 | 48 | 196 | 179 | 3 | 3 |
| 1953 | 2 228 | 2 160 | 2 175 | 2 107 | 1 337 | 1 213 | 48 | 49 | 159 | 169 | 5 | 4 |
| 1954 | 1 638 | 1 491 | 1 590 | 1 453 | 800 | 795 | 45 | 37 | 136 | 111 | 3 | 1 |
| 1955 | 1 847 | 2 049 | 1 809 | 2 000 | 1 019 | 1 119 | 37 | 47 | 153 | 163 | 1 | 2 |
| 1956 | 2 073 | 1 871 | 2 031 | 1 827 | 1 083 | 941 | 41 | 43 | 161 | 154 | 1 | 1 |
| 1957 | 2 195 | 2 169 | 2 142 | 2 123 | 1 144 | 1 139 | 53 | 45 | 185 | 161 | 0 | 1 |
| 1958 | 1 840 | 1 864 | 1 795 | 1 823 | 859 | 912 | 45 | 41 | 148 | 140 | 0 | 0 |
| 1959 | 2 045 | 1 917 ²⁾ | 2 004 | 1 876 | 974 | 942 | 41 | . | 156 | 137 | 0 | . |
| 1960 | . | 2 405 ³⁾ | 2 215 | 2 349 | 1 144 | 1 222 | . | . | 151 | 150 | . | . |
| 1961 | . | 2 075 | 2 134 | 2 031 | 1 012 | 988 | . | 44 | 183 | 155 | . | 0 |
| Wirsing zusammen | | | | | | | | | | | | |
| 1950 | 5 276 | 4 960 | 5 054 | 4 702 | 1 158 | 1 215 | 217 | 252 | 285 | 249 | 5 | 6 |
| 1951 | 3 664 | 3 151 | 3 439 | 2 936 | 546 | 434 | 222 | 213 | 188 | 133 | 3 | 2 |
| 1952 | 3 944 | 3 618 | 3 738 | 3 412 | 578 | 650 | 201 | 201 | 183 | 161 | 5 | 5 |
| 1953 | 3 563 | 3 462 | 3 380 | 3 287 | 625 | 639 | 178 | 173 | 168 | 148 | 5 | 2 |
| 1954 | 3 002 | 2 764 | 2 812 | 2 596 | 459 | 476 | 185 | 166 | 136 | 119 | 5 | 2 |
| 1955 | 3 156 | 3 211 | 2 972 | 3 023 | 542 | 542 | 182 | 185 | 162 | 141 | 2 | 3 |
| 1956 | 2 952 | 2 691 | 2 787 | 2 355 | 469 | 503 | 164 | 167 | 171 | 129 | 1 | 1 |
| 1957 | 3 089 | 3 034 | 2 725 | 2 212 | 514 | 369 | 180 | 175 | 160 | 132 | 2 | 1 |
| 1958 | 2 984 | 2 152 | 2 254 | 2 004 | 242 | 274 | 177 | 148 | 133 | 102 | 1 | 0 |
| 1959 | 2 791 | 2 265 ²⁾ | 2 643 | 2 117 | 306 | 277 | 148 | . | 132 | 98 | 0 | . |
| 1960 | . | 2 975 ³⁾ | 2 980 | 2 786 | 312 | 328 | . | . | 131 | 146 | . | . |
| 1961 | . | 3 563 | 2 684 | 3 414 | 343 | 466 | . | 148 | 126 | 133 | . | 1 |
| Früh | | | | | | | | | | | | |
| 1950 | 1 421 | 1 639 | 1 216 | 1 407 | 52 | 100 | 203 | 230 | 79 | 87 | 2 | 2 |
| 1951 | 1 186 | 1 056 | 973 | 850 | 22 | 25 | 211 | 205 | 68 | 50 | 2 | 1 |
| 1952 | 1 348 | 1 163 | 1 159 | 972 | 28 | 36 | 187 | 189 | 65 | 53 | 2 | 2 |
| 1953 | 1 012 | 957 | 850 | 804 | 44 | 53 | 160 | 152 | 57 | 49 | 2 | 1 |
| 1954 | 864 | 770 | 694 | 617 | 38 | 44 | 168 | 152 | 43 | 39 | 2 | 1 |
| 1955 | 890 | 915 | 728 | 748 | 55 | 48 | 161 | 165 | 58 | 45 | 1 | 2 |
| 1956 | 798 | 747 | 656 | 601 | 44 | 40 | 142 | 146 | 49 | 38 | 0 | 0 |
| 1957 | 926 | 792 | 768 | 638 | 47 | 55 | 157 | 154 | 56 | 46 | 1 | 0 |
| 1958 | 836 | 675 | 684 | 545 | 41 | 40 | 151 | 130 | 47 | 32 | 1 | 0 |
| 1959 | 821 | 695 ²⁾ | 691 | 565 | 51 | 56 | 130 | . | 44 | 33 | 0 | . |
| 1960 | . | 885 ³⁾ | 763 | 717 | 55 | 55 | . | . | 42 | 45 | . | 0 |
| 1961 | . | 975 | 673 | 851 | 41 | 51 | . | 124 | 38 | 40 | . | 0 |
| Herbst | | | | | | | | | | | | |
| 1950 | 2 248 | 1 804 | 2 236 | 1 785 | 180 | 189 | 10 | 17 | 107 | 83 | 2 | 2 |
| 1951 | 1 439 | 1 279 | 1 430 | 1 271 | 41 | 43 | 8 | 7 | 42 | 41 | 1 | 1 |
| 1952 | 1 525 | 1 439 | 1 514 | 1 428 | 59 | 103 | 9 | 9 | 54 | 59 | 2 | 2 |
| 1953 | 1 522 | 1 399 | 1 504 | 1 379 | 85 | 92 | 15 | 19 | 55 | 51 | 3 | 1 |
| 1954 | 1 228 | 1 142 | 1 214 | 1 130 | 77 | 48 | 11 | 11 | 44 | 38 | 3 | 1 |
| 1955 | 1 317 | 1 281 | 1 299 | 1 264 | 93 | 67 | 17 | 16 | 43 | 47 | 1 | 1 |
| 1956 | 1 241 | 1 072 | 1 221 | 1 054 | 96 | 69 | 19 | 17 | 55 | 40 | 1 | 1 |
| 1957 | 1 214 | 962 | 1 194 | 943 | 94 | 79 | 19 | 18 | 43 | 41 | 1 | 1 |
| 1958 | 1 036 | 920 | 1 013 | 905 | 52 | 59 | 23 | 15 | 34 | 30 | 0 | 0 |
| 1959 | 1 192 | 971 ²⁾ | 1 177 | 956 | 79 | 70 | 15 | . | 33 | 29 | 0 | . |
| 1960 | . | 1 213 ³⁾ | 1 323 | 1 195 | 62 | 78 | . | . | 40 | 45 | . | . |
| 1961 | . | 1 090 | 1 113 | 1 073 | 42 | 82 | . | 17 | 35 | 38 | . | 1 |
| Dauer | | | | | | | | | | | | |
| 1950 | 1 607 | 1 517 | 1 602 | 1 510 | 926 | 926 | 4 | 5 | 99 | 79 | 1 | 2 |
| 1951 | 1 039 | 816 | 1 036 | 815 | 483 | 366 | 3 | 1 | 78 | 42 | 0 | 0 |
| 1952 | 1 071 | 1 016 | 1 065 | 1 012 | 491 | 511 | 5 | 3 | 64 | 49 | 1 | 1 |
| 1953 | 1 029 | 1 106 | 1 026 | 1 104 | 496 | 494 | 3 | 2 | 56 | 48 | 0 | 0 |
| 1954 | 910 | 852 | 904 | 849 | 344 | 384 | 6 | 3 | 49 | 42 | 0 | 0 |
| 1955 | 949 | 1 015 | 945 | 1 011 | 394 | 427 | 4 | 4 | 61 | 49 | 0 | 0 |
| 1956 | 913 | 872 | 910 | 868 | 329 | 394 | 3 | 4 | 67 | 51 | 0 | 0 |
| 1957 | 949 | 634 | 945 | 631 | 373 | 235 | 4 | 3 | 61 | 45 | 0 | 0 |
| 1958 | 560 | 557 | 557 | 554 | 149 | 175 | 3 | 3 | 52 | 40 | 0 | 0 |
| 1959 | 778 | 599 ²⁾ | 775 | 596 | 176 | 151 | 3 | . | 55 | 36 | 0 | . |
| 1960 | . | 877 ³⁾ | 894 | 874 | 195 | 195 | . | . | 49 | 56 | . | . |
| 1961 | . | 1 257 | 898 | 1 249 | 260 | 333 | . | 7 | 53 | 55 | . | 0 |

1) Bis 1958 ohne Saarland. — 2) Mit Anbauflächen von 1958 für Hamburg und Bremen. — 3) Flächen der einzelnen Gemüsearten für Hamburg und Bremen unter Annahme eines gleichen Anteils am Bundesergebnis wie 1954/58 errechnet.

Anbau von Gemüse 1950 bis 1961
ha

| Nordrhein - Westfalen | | Hessen | | Rheinland - Pfalz | | Baden - Württemberg | | Bayern | | Saarland | | Jahr |
|-----------------------------------|-------|---------|------|-------------------|------|---------------------|------|---------|------|----------|------|------|
| Februar | Juli | Februar | Juli | Februar | Juli | Februar | Juli | Februar | Juli | Februar | Juli | |
| rockohl | | | | | | | | | | | | |
| 569 | 377 | 82 | 55 | 36 | 34 | 97 | 76 | 272 | 158 | . | . | 1950 |
| 304 | 281 | 57 | 45 | 37 | 30 | 85 | 66 | 192 | 175 | . | . | 1951 |
| 369 | 301 | 54 | 45 | 35 | 34 | 84 | 82 | 196 | 180 | . | . | 1952 |
| 351 | 355 | 51 | 41 | 39 | 38 | 99 | 83 | 180 | 183 | . | . | 1953 |
| 244 | 232 | 46 | 34 | 38 | 26 | 90 | 77 | 160 | 146 | . | . | 1954 |
| 296 | 253 | 47 | 45 | 44 | 38 | 101 | 93 | 183 | 175 | . | . | 1955 |
| 222 | 225 | 41 | 47 | 39 | 42 | 96 | 83 | 192 | 173 | . | . | 1956 |
| 217 | 220 | 51 | 56 | 58 | 64 | 96 | 81 | 185 | 157 | . | 9 | 1957 |
| 194 | 170 | 37 | 47 | 64 | 50 | 88 | 75 | 172 | 159 | 14 | 11 | 1958 |
| 188 | 193 | 46 | 41 | 61 | 68 | 82 | 77 | 154 | 143 | 12 | 17 | 1959 |
| 245 | 213 | 54 | 56 | 86 | 76 | 87 | 75 | 169 | 155 | 21 | 18 | 1960 |
| 193 | 178 | 39 | 49 | 73 | 74 | 83 | 84 | 164 | 139 | 21 | 23 | 1961 |
| rockohl | | | | | | | | | | | | |
| 385 | 358 | 39 | 32 | 11 | 10 | 49 | 38 | 173 | 143 | . | . | 1950 |
| 327 | 266 | 28 | 29 | 11 | 16 | 46 | 41 | 130 | 123 | . | . | 1951 |
| 322 | 326 | 25 | 25 | 13 | 14 | 53 | 41 | 137 | 140 | . | . | 1952 |
| 441 | 497 | 27 | 26 | 13 | 12 | 42 | 47 | 156 | 143 | . | . | 1953 |
| 406 | 345 | 27 | 26 | 12 | 12 | 70 | 46 | 139 | 118 | . | . | 1954 |
| 398 | 479 | 21 | 28 | 17 | 24 | 62 | 54 | 139 | 133 | . | . | 1955 |
| 514 | 464 | 38 | 33 | 18 | 26 | 62 | 62 | 155 | 147 | . | . | 1956 |
| 506 | 507 | 46 | 47 | 23 | 42 | 78 | 67 | 160 | 160 | . | 15 | 1957 |
| 477 | 456 | 43 | 43 | 27 | 47 | 77 | 65 | 164 | 160 | 14 | 15 | 1958 |
| 509 | 466 | 52 | 51 | 28 | 33 | 79 | 75 | 191 | 144 | 15 | 28 | 1959 |
| 532 | 587 | 52 | 56 | 32 | 47 | 100 | 92 | 179 | 168 | 25 | 27 | 1960 |
| 515 | 497 | 57 | 58 | 44 | 59 | 112 | 93 | 183 | 157 | 28 | 24 | 1961 |
| (ohne Winter- und Adventswirsing) | | | | | | | | | | | | |
| 2 376 | 2 010 | 253 | 259 | 242 | 263 | 215 | 210 | 525 | 496 | . | . | 1950 |
| 1 547 | 1 333 | 208 | 179 | 295 | 286 | 196 | 171 | 459 | 400 | . | . | 1951 |
| 1 699 | 1 511 | 210 | 186 | 370 | 305 | 208 | 186 | 490 | 413 | . | . | 1952 |
| 1 489 | 1 471 | 193 | 180 | 241 | 248 | 204 | 189 | 460 | 412 | . | . | 1953 |
| 1 205 | 1 130 | 168 | 154 | 195 | 172 | 230 | 176 | 419 | 369 | . | . | 1954 |
| 1 301 | 1 389 | 149 | 160 | 171 | 202 | 219 | 191 | 428 | 398 | . | . | 1955 |
| 1 231 | 1 085 | 159 | 146 | 153 | 103 | 200 | 183 | 404 | 374 | . | . | 1956 |
| 1 292 | 923 | 164 | 148 | 155 | 117 | 213 | 179 | 409 | 344 | . | 20 | 1957 |
| 974 | 815 | 153 | 148 | 162 | 149 | 201 | 173 | 389 | 343 | 23 | 22 | 1958 |
| 1 267 | 880 | 162 | 145 | 185 | 165 | 186 | 177 | 380 | 333 | 25 | 42 | 1959 |
| 1 491 | 1 404 | 177 | 164 | 209 | 173 | 206 | 176 | 409 | 350 | 45 | 45 | 1960 |
| 1 268 | 1 747 | 157 | 175 | 185 | 318 | 192 | 180 | 359 | 350 | 54 | 45 | 1961 |
| wirsing | | | | | | | | | | | | |
| 645 | 710 | 102 | 113 | 88 | 125 | 86 | 100 | 164 | 172 | . | . | 1950 |
| 511 | 446 | 78 | 67 | 92 | 103 | 73 | 62 | 129 | 97 | . | . | 1951 |
| 564 | 478 | 71 | 70 | 209 | 163 | 80 | 69 | 142 | 103 | . | . | 1952 |
| 376 | 339 | 67 | 71 | 106 | 125 | 71 | 67 | 129 | 100 | . | . | 1953 |
| 275 | 276 | 66 | 60 | 65 | 45 | 87 | 62 | 120 | 91 | . | . | 1954 |
| 309 | 359 | 69 | 63 | 37 | 63 | 76 | 70 | 124 | 100 | . | . | 1955 |
| 289 | 286 | 59 | 53 | 35 | 30 | 67 | 60 | 113 | 94 | . | . | 1956 |
| 378 | 290 | 60 | 56 | 39 | 33 | 74 | 64 | 114 | 94 | . | 6 | 1957 |
| 324 | 242 | 59 | 53 | 39 | 30 | 67 | 57 | 107 | 91 | 7 | 6 | 1958 |
| 320 | 230 | 56 | 54 | 47 | 42 | 63 | 61 | 103 | 86 | 7 | 3 | 1959 |
| 374 | 351 | 64 | 60 | 50 | 52 | 71 | 60 | 105 | 91 | 2 | 3 | 1960 |
| 321 | 439 | 60 | 62 | 37 | 79 | 62 | 69 | 98 | 101 | 16 | 10 | 1961 |
| wirsing | | | | | | | | | | | | |
| 1 394 | 988 | 111 | 109 | 98 | 127 | 83 | 73 | 263 | 216 | . | . | 1950 |
| 774 | 677 | 91 | 83 | 182 | 146 | 77 | 69 | 223 | 212 | . | . | 1951 |
| 850 | 774 | 102 | 84 | 144 | 124 | 81 | 75 | 224 | 209 | . | . | 1952 |
| 841 | 770 | 88 | 79 | 120 | 110 | 91 | 76 | 224 | 201 | . | . | 1953 |
| 635 | 605 | 70 | 67 | 110 | 114 | 81 | 70 | 197 | 188 | . | . | 1954 |
| 689 | 692 | 52 | 72 | 112 | 101 | 89 | 79 | 221 | 206 | . | . | 1955 |
| 617 | 557 | 67 | 66 | 99 | 62 | 82 | 77 | 205 | 183 | . | . | 1956 |
| 620 | 458 | 69 | 61 | 99 | 72 | 80 | 68 | 189 | 164 | . | 6 | 1957 |
| 498 | 433 | 60 | 60 | 99 | 91 | 80 | 65 | 190 | 167 | 10 | 10 | 1958 |
| 625 | 445 | 69 | 57 | 111 | 104 | 78 | 69 | 171 | 163 | 11 | 19 | 1959 |
| 741 | 660 | 73 | 63 | 122 | 94 | 78 | 66 | 184 | 167 | 23 | 22 | 1960 |
| 610 | 558 | 53 | 71 | 111 | 101 | 74 | 62 | 168 | 147 | 20 | 14 | 1961 |
| wirsing | | | | | | | | | | | | |
| 337 | 312 | 40 | 37 | 56 | 11 | 46 | 37 | 98 | 108 | . | . | 1950 |
| 262 | 210 | 39 | 29 | 21 | 37 | 46 | 40 | 107 | 91 | . | . | 1951 |
| 285 | 259 | 37 | 32 | 17 | 18 | 47 | 42 | 124 | 101 | . | . | 1952 |
| 272 | 362 | 38 | 30 | 15 | 13 | 42 | 46 | 107 | 111 | . | . | 1953 |
| 295 | 249 | 32 | 27 | 20 | 13 | 62 | 44 | 102 | 90 | . | . | 1954 |
| 303 | 338 | 28 | 25 | 22 | 38 | 54 | 42 | 83 | 92 | . | . | 1955 |
| 325 | 242 | 33 | 27 | 19 | 11 | 51 | 46 | 86 | 97 | . | . | 1956 |
| 294 | 175 | 35 | 31 | 17 | 12 | 59 | 47 | 106 | 86 | . | 8 | 1957 |
| 152 | 140 | 34 | 35 | 24 | 28 | 54 | 51 | 92 | 85 | 6 | 6 | 1958 |
| 322 | 205 | 37 | 34 | 27 | 19 | 45 | 47 | 106 | 84 | 7 | 20 | 1959 |
| 376 | 393 | 40 | 41 | 37 | 27 | 57 | 50 | 120 | 92 | 20 | 20 | 1960 |
| 337 | 551 | 44 | 42 | 37 | 98 | 56 | 49 | 93 | 102 | 18 | 19 | 1961 |

4. Anbauabsichten und tatsächlicher
in

| Jahr | Bundesgebiet ¹⁾ ohne Berlin | | Bundesgebiet ¹⁾ (ohne Hamburg, Bremen und Berlin) | | Schleswig- Holstein | | Hamburg | | Niedersachsen | | Bremen | |
|--------------------|--|---------------------|--|-------|------------------------|------|---------|------|---------------|------|---------|------|
| | Februar | Juli | Februar | Juli | Februar | Juli | Februar | Juli | Februar | Juli | Februar | Juli |
| Blumenkohl | | | | | | | | | | | | |
| 1950 | 3 933 | 3 743 | 3 565 | 3 324 | 480 | 398 | 353 | 399 | 768 | 686 | 15 | 26 |
| 1951 | 3 545 | 3 178 | 3 150 | 2 804 | 324 | 279 | 370 | 356 | 651 | 514 | 25 | 18 |
| 1952 | 3 553 | 3 319 | 3 166 | 2 926 | 342 | 278 | 370 | 378 | 581 | 516 | 17 | 15 |
| 1953 | 3 602 | 3 555 | 3 238 | 3 215 | 315 | 300 | 349 | 325 | 507 | 489 | 15 | 15 |
| 1954 | 3 939 | 3 686 | 3 589 | 3 339 | 352 | 333 | 334 | 328 | 542 | 516 | 16 | 19 |
| 1955 | 3 745 | 3 789 | 3 391 | 3 464 | 323 | 398 | 334 | 311 | 555 | 515 | 20 | 14 |
| 1956 | 3 941 | 3 678 | 3 590 | 3 547 | 364 | 360 | 342 | 323 | 576 | 505 | 9 | 8 |
| 1957 | 4 224 | 4 070 | 3 845 | 3 734 | 400 | 408 | 371 | 329 | 604 | 585 | 8 | 7 |
| 1958 | 4 146 | 3 895 | 3 820 | 3 584 | 406 | 424 | 319 | 303 | 594 | 577 | 7 | 8 |
| 1959 | 4 134 | 3 466 ⁵⁾ | 3 829 | 3 155 | 381 | 390 | 303 | . | 615 | 518 | 2 | . |
| 1960 | . | 3 898 ⁶⁾ | 3 723 | 3 558 | 371 | 403 | . | . | 626 | 611 | . | . |
| 1961 | . | 4 088 | 3 644 | 3 814 | 344 | 385 | . | 273 | 543 | 623 | . | 1 |
| Früh | | | | | | | | | | | | |
| 1950 | 1 991 | 2 081 | 1 758 | 1 790 | 213 | 193 | 224 | 276 | 359 | 354 | 9 | 15 |
| 1951 | 1 721 | 1 310 | 1 474 | 1 086 | 138 | 83 | 229 | 211 | 297 | 227 | 18 | 13 |
| 1952 | 1 429 | 1 230 | 1 213 | 1 005 | 134 | 75 | 210 | 219 | 223 | 195 | 6 | 6 |
| 1953 | 1 303 | 1 243 | 1 093 | 1 042 | 108 | 87 | 203 | 192 | 192 | 187 | 7 | 9 |
| 1954 | 1 294 | 1 173 | 1 098 | 981 | 102 | 76 | 189 | 181 | 190 | 163 | 7 | 11 |
| 1955 | 1 295 | 1 196 | 1 098 | 1 014 | 88 | 103 | 188 | 174 | 196 | 178 | 9 | 8 |
| 1956 | 1 305 | 1 171 | 1 120 | 830 | 110 | 100 | 183 | 180 | 218 | 176 | 2 | 4 |
| 1957 | 1 423 | 1 387 | 1 318 | 1 197 | 99 | 129 | 203 | 189 | 210 | 194 | 5 | 1 |
| 1958 | 1 335 | 1 210 | 1 152 | 1 029 | 101 | 93 | 179 | 176 | 207 | 174 | 4 | 5 |
| 1959 | 1 304 | 1 119 ⁵⁾ | 1 127 | 938 | 117 | 111 | 176 | . | 203 | 164 | 1 | . |
| 1960 | . | 1 284 ⁶⁾ | 1 095 | 1 090 | 91 | 146 | . | . | 191 | 192 | . | . |
| 1961 | . | 1 411 | 1 092 | 1 236 | 90 | 111 | . | 175 | 188 | 204 | . | 0 |
| Mittelfrüh- und | | | | | | | | | | | | |
| 1950 | 1 942 | 1 662 | 1 807 | 1 534 | 267 | 205 | 129 | 123 | 409 | 332 | 6 | 5 |
| 1951 | 1 824 | 1 868 | 1 676 | 1 718 | 186 | 196 | 141 | 145 | 354 | 287 | 7 | 5 |
| 1952 | 2 124 | 2 089 | 1 953 | 1 921 | 208 | 203 | 160 | 159 | 358 | 321 | 11 | 9 |
| 1953 | 2 299 | 2 312 | 2 145 | 2 173 | 207 | 213 | 146 | 133 | 315 | 302 | 8 | 6 |
| 1954 | 2 645 | 2 513 | 2 491 | 2 358 | 250 | 257 | 145 | 147 | 352 | 353 | 9 | 8 |
| 1955 | 2 450 | 2 593 | 2 293 | 2 450 | 235 | 295 | 146 | 137 | 359 | 337 | 11 | 6 |
| 1956 | 2 636 | 2 507 | 2 470 | 2 360 | 254 | 260 | 159 | 143 | 358 | 329 | 7 | 4 |
| 1957 | 2 801 | 2 683 | 2 630 | 2 537 | 301 | 279 | 168 | 140 | 394 | 391 | 3 | 6 |
| 1958 | 2 811 | 2 685 | 2 668 | 2 555 | 305 | 331 | 140 | 127 | 387 | 403 | 3 | 3 |
| 1959 | 2 830 | 2 347 ⁵⁾ | 2 702 | 2 217 | 264 | 279 | 127 | . | 412 | 354 | 1 | . |
| 1960 | . | 2 614 ⁶⁾ | 2 628 | 2 468 | 280 | 257 | . | . | 435 | 419 | . | . |
| 1961 | . | 2 677 | 2 552 | 2 578 | 254 | 274 | . | 98 | 355 | 419 | . | 1 |
| Früh | | | | | | | | | | | | |
| 1950 | 860 | 795 | 827 | 752 | 23 | 21 | 26 | 36 | 110 | 106 | 7 | 7 |
| 1951 | 678 ⁴⁾ | 568 | 645 ⁴⁾ | 541 | . | 15 | 26 | 22 | 88 | 73 | 7 | 5 |
| 1952 | 813 | 646 | 781 | 607 | 13 | 18 | 23 | 31 | 101 | 83 | 9 | 8 |
| 1953 | 813 | 710 | 758 | 660 | 20 | 20 | 46 | 44 | 104 | 87 | 9 | 6 |
| 1954 | 869 | 662 | 811 | 614 | 21 | 17 | 51 | 44 | 96 | 74 | 7 | 4 |
| 1955 | 867 | 752 | 801 | 691 | 16 | 22 | 60 | 57 | 104 | 84 | 6 | 4 |
| 1956 | 886 | 761 | 820 | 698 | 21 | 17 | 60 | 57 | 117 | 82 | 6 | 6 |
| 1957 | 984 | 874 | 910 | 806 | 14 | 22 | 68 | 63 | 119 | 94 | 6 | 5 |
| 1958 | 924 | 770 | 848 | 705 | 17 | 16 | 71 | 61 | 109 | 76 | 5 | 4 |
| 1959 | 938 | 890 ⁵⁾ | 871 | 825 | 13 | 19 | 61 | . | 101 | 113 | 6 | . |
| 1960 | . | 921 ⁶⁾ | 981 | 848 | 26 | 20 | . | . | 114 | 98 | . | . |
| 1961 | . | 1 018 | 932 | 915 | 20 | 22 | . | 98 | 116 | 102 | . | 5 |
| Frühjahrs | | | | | | | | | | | | |
| 1950 ²⁾ | 2 301 | 2 721 | 2 194 | 2 582 | 38 | 49 | 97 | 124 | 170 | 183 | 10 | 15 |
| 1951 | 2 104 ²⁾⁴⁾ | 1 373 | 1 981 ²⁾⁴⁾ | 1 277 | . | 28 | 110 | 86 | 165 | 107 | 13 | 10 |
| 1952 | 1 506 | 1 295 | 1 407 | 1 195 | 26 | 28 | 88 | 87 | 110 | 101 | 11 | 13 |
| 1953 | 1 484 | 1 396 | 1 383 | 1 293 | 26 | 28 | 92 | 95 | 113 | 100 | 9 | 8 |
| 1954 | 1 418 | 1 216 | 1 315 | 1 120 | 24 | 18 | 95 | 89 | 99 | 82 | 8 | 7 |
| 1955 | 1 463 | 1 314 | 1 350 | 1 209 | 19 | 21 | 105 | 98 | 107 | 81 | 8 | 7 |
| 1956 | 1 402 | 1 291 | 1 290 | 1 187 | 23 | 19 | 105 | 98 | 108 | 83 | 7 | 6 |
| 1957 | 1 419 | 1 320 | 1 302 | 1 210 | 18 | 19 | 111 | 102 | 108 | 89 | 6 | 8 |
| 1958 | 1 452 | 1 299 | 1 340 | 1 198 | 18 | 18 | 106 | 96 | 100 | 82 | 6 | 5 |
| 1959 | 1 368 | 1 288 ⁵⁾ | 1 266 | 1 187 | 13 | 15 | 96 | . | 96 | 89 | 6 | . |
| 1960 | . | 1 304 ⁶⁾ | 1 291 | 1 201 | 21 | 15 | . | . | 100 | 89 | . | . |
| 1961 | . | 1 722 | 1 317 | 1 600 | 17 | 17 | . | 118 | 111 | 92 | . | 4 |
| Sommer- und | | | | | | | | | | | | |
| 1950 ³⁾ | 919 | 633 | 873 | 589 | 11 | 9 | 40 | 40 | 46 | 42 | 6 | 4 |
| 1951 | 814 ³⁾⁴⁾ | 1 285 | 764 ³⁾⁴⁾ | 1 232 | . | 20 | 44 | 49 | 43 | 78 | 6 | 4 |
| 1952 | 1 371 | 1 268 | 1 309 | 1 201 | 19 | 20 | 50 | 55 | 87 | 84 | 12 | 12 |
| 1953 | 1 480 | 1 328 | 1 395 | 1 260 | 20 | 18 | 74 | 61 | 92 | 72 | 11 | 7 |
| 1954 | 1 535 | 1 378 | 1 438 | 1 295 | 20 | 21 | 84 | 76 | 82 | 71 | 13 | 7 |
| 1955 | 1 554 | 1 396 | 1 455 | 1 303 | 20 | 22 | 91 | 87 | 87 | 84 | 8 | 6 |
| 1956 | 1 696 | 1 491 | 1 591 | 1 209 | 15 | 15 | 98 | 88 | 96 | 85 | 7 | 6 |
| 1957 | 1 756 | 1 568 | 1 641 | 1 476 | 15 | 13 | 108 | 87 | 100 | 82 | 7 | 5 |
| 1958 | 1 924 | 1 733 | 1 817 | 1 636 | 12 | 21 | 101 | 92 | 104 | 95 | 6 | 5 |
| 1959 | 1 847 | 1 595 ⁵⁾ | 1 748 | 1 498 | 15 | 17 | 92 | . | 104 | 84 | 7 | . |
| 1960 | . | 1 843 ⁶⁾ | 1 927 | 1 732 | 17 | 14 | . | . | 100 | 94 | . | . |
| 1961 | . | 2 065 | 2 065 | 2 051 | 17 | 16 | . | 106 | 105 | 104 | . | 5 |

1) Bis 1958 ohne Saarland — 2) Einschl. Sommersalat. — 3) Nur Herbstkopfsalat. — 4) Ohne Schleswig-Holstein. — 5) Mit Anbauflächen von 1958 für Hamburg und Bremen. — 6) Flächen der einzelnen Gemüsearten für Hamburg und Bremen unter Annahme eines gleichen Anteils am Bundesergebnis wie § 1954/58 errechnet.

Anbau von Gemüse 1950 bis 1961
ha

| Nordrhein- Westfalen | | Hessen | | Rheinland- Pfalz | | Baden- Württemberg | | Bayern | | Saarland | | Jahr |
|-------------------------|-------|---------|------|---------------------|------|-----------------------|------|---------|------|----------|------|------|
| Februar | Juli | Februar | Juli | Februar | Juli | Februar | Juli | Februar | Juli | Februar | Juli | |
| zusammen | | | | | | | | | | | | |
| 1 272 | 1 143 | 227 | 206 | 124 | 165 | 342 | 356 | 352 | 370 | . | . | 1950 |
| 1 186 | 1 102 | 187 | 159 | 158 | 190 | 304 | 258 | 340 | 302 | . | . | 1951 |
| 1 292 | 1 301 | 164 | 156 | 150 | 135 | 284 | 257 | 353 | 283 | . | . | 1952 |
| 1 489 | 1 581 | 162 | 163 | 159 | 150 | 286 | 245 | 320 | 287 | . | . | 1953 |
| 1 726 | 1 587 | 179 | 170 | 167 | 187 | 300 | 256 | 323 | 290 | . | . | 1954 |
| 1 517 | 1 643 | 159 | 165 | 201 | 200 | 303 | 252 | 333 | 291 | . | . | 1955 |
| 1 655 | 1 550 | 179 | 172 | 197 | 200 | 291 | 260 | 328 | 300 | . | . | 1956 |
| 1 763 | 1 735 | 186 | 177 | 245 | 252 | 310 | 276 | 337 | 301 | . | 9 | 1957 |
| 1 713 | 1 518 | 172 | 178 | 259 | 284 | 333 | 287 | 343 | 316 | 7 | 8 | 1958 |
| 1 703 | 1 219 | 180 | 150 | 299 | 297 | 308 | 273 | 335 | 295 | 8 | 13 | 1959 |
| 1 522 | 1 444 | 193 | 166 | 292 | 302 | 350 | 307 | 356 | 310 | 13 | 15 | 1960 |
| 1 545 | 1 541 | 181 | 182 | 303 | 352 | 364 | 371 | 351 | 344 | 13 | 16 | 1961 |
| blumenkohl | | | | | | | | | | | | |
| 638 | 609 | 120 | 121 | 54 | 74 | 180 | 215 | 194 | 224 | . | . | 1950 |
| 565 | 396 | 90 | 70 | 50 | 49 | 163 | 124 | 171 | 137 | . | . | 1951 |
| 443 | 372 | 71 | 67 | 48 | 40 | 134 | 126 | 160 | 130 | . | . | 1952 |
| 402 | 414 | 66 | 70 | 49 | 39 | 129 | 120 | 147 | 125 | . | . | 1953 |
| 420 | 381 | 58 | 62 | 52 | 44 | 133 | 123 | 143 | 132 | . | . | 1954 |
| 422 | 376 | 58 | 59 | 53 | 52 | 136 | 117 | 145 | 129 | . | . | 1955 |
| 399 | 352 | 72 | 62 | 52 | 46 | 126 | 118 | 143 | 133 | . | . | 1956 |
| 498 | 481 | 73 | 69 | 56 | 62 | 135 | 125 | 144 | 137 | . | 4 | 1957 |
| 436 | 391 | 67 | 67 | 61 | 57 | 139 | 114 | 141 | 133 | 3 | 3 | 1958 |
| 427 | 286 | 64 | 71 | 60 | 67 | 120 | 112 | 133 | 121 | 3 | 6 | 1959 |
| 392 | 360 | 78 | 62 | 69 | 77 | 131 | 119 | 137 | 128 | 6 | 6 | 1960 |
| 394 | 436 | 72 | 84 | 66 | 98 | 135 | 148 | 141 | 147 | 6 | 8 | 1961 |
| Spätblumenkohl | | | | | | | | | | | | |
| 634 | 534 | 107 | 85 | 70 | 91 | 162 | 141 | 158 | 146 | . | . | 1950 |
| 621 | 706 | 97 | 89 | 108 | 141 | 141 | 134 | 169 | 165 | . | . | 1951 |
| 849 | 929 | 93 | 89 | 102 | 95 | 150 | 131 | 193 | 153 | . | . | 1952 |
| 1 087 | 1 167 | 96 | 93 | 110 | 111 | 157 | 125 | 173 | 162 | . | . | 1953 |
| 1 306 | 1 206 | 121 | 108 | 115 | 143 | 167 | 133 | 180 | 158 | . | . | 1954 |
| 1 095 | 1 267 | 101 | 106 | 148 | 148 | 167 | 135 | 188 | 162 | . | . | 1955 |
| 1 256 | 1 198 | 107 | 110 | 145 | 154 | 165 | 142 | 185 | 167 | . | . | 1956 |
| 1 265 | 1 254 | 113 | 108 | 189 | 190 | 175 | 151 | 193 | 164 | . | 5 | 1957 |
| 1 277 | 1 127 | 105 | 111 | 198 | 227 | 194 | 173 | 202 | 183 | 4 | 5 | 1958 |
| 1 276 | 933 | 116 | 79 | 239 | 230 | 188 | 161 | 202 | 174 | 5 | 7 | 1959 |
| 1 130 | 1 084 | 115 | 104 | 223 | 225 | 219 | 188 | 219 | 182 | 7 | 9 | 1960 |
| 1 151 | 1 105 | 109 | 98 | 237 | 254 | 229 | 223 | 210 | 197 | 7 | 8 | 1961 |
| kohlrabi | | | | | | | | | | | | |
| 312 | 260 | 63 | 59 | 21 | 32 | 89 | 84 | 209 | 190 | . | . | 1950 |
| 249 | 188 | 49 | 38 | 21 | 18 | 70 | 62 | 168 | 147 | . | . | 1951 |
| 354 | 234 | 45 | 40 | 30 | 19 | 76 | 63 | 162 | 150 | . | . | 1952 |
| 335 | 272 | 44 | 40 | 26 | 25 | 72 | 70 | 157 | 146 | . | . | 1953 |
| 357 | 246 | 47 | 38 | 37 | 26 | 87 | 70 | 166 | 143 | . | . | 1954 |
| 349 | 300 | 42 | 35 | 33 | 29 | 84 | 69 | 173 | 152 | . | . | 1955 |
| 361 | 315 | 44 | 36 | 34 | 29 | 79 | 74 | 164 | 145 | . | . | 1956 |
| 437 | 369 | 46 | 45 | 43 | 48 | 86 | 78 | 165 | 150 | . | 5 | 1957 |
| 405 | 315 | 44 | 38 | 48 | 47 | 90 | 74 | 135 | 139 | 7 | 6 | 1958 |
| 414 | 360 | 44 | 45 | 65 | 54 | 88 | 78 | 138 | 143 | 8 | 13 | 1959 |
| 467 | 393 | 48 | 42 | 68 | 54 | 103 | 84 | 141 | 144 | 14 | 13 | 1960 |
| 443 | 406 | 46 | 55 | 59 | 60 | 98 | 98 | 137 | 163 | 13 | 9 | 1961 |
| kopfsalat | | | | | | | | | | | | |
| 823 | 906 | 172 | 221 | 268 | 369 | 306 | 364 | 417 | 490 | . | . | 1950 |
| 695 | 428 | 178 | 113 | 218 | 102 | 306 | 211 | 419 | 288 | . | . | 1951 |
| 512 | 396 | 115 | 109 | 92 | 70 | 225 | 213 | 327 | 278 | . | . | 1952 |
| 523 | 474 | 96 | 108 | 92 | 85 | 214 | 202 | 319 | 296 | . | . | 1953 |
| 496 | 402 | 103 | 95 | 74 | 70 | 227 | 181 | 292 | 272 | . | . | 1954 |
| 505 | 499 | 97 | 90 | 75 | 76 | 224 | 184 | 323 | 258 | . | . | 1955 |
| 473 | 503 | 99 | 87 | 80 | 68 | 234 | 189 | 273 | 238 | . | . | 1956 |
| 492 | 484 | 104 | 95 | 81 | 73 | 222 | 188 | 277 | 262 | . | 8 | 1957 |
| 533 | 495 | 104 | 92 | 83 | 72 | 226 | 187 | 276 | 252 | 8 | 8 | 1958 |
| 514 | 458 | 94 | 96 | 74 | 74 | 206 | 189 | 261 | 251 | 8 | 15 | 1959 |
| 472 | 442 | 99 | 92 | 89 | 95 | 214 | 202 | 282 | 252 | 14 | 14 | 1960 |
| 472 | 564 | 102 | 116 | 115 | 211 | 220 | 278 | 266 | 307 | 14 | 15 | 1961 |
| Herbstkopfsalat | | | | | | | | | | | | |
| 405 | 247 | 66 | 54 | 56 | 38 | 137 | 90 | 152 | 109 | . | . | 1950 |
| 322 | 477 | 63 | 99 | 48 | 91 | 131 | 202 | 157 | 265 | . | . | 1951 |
| 482 | 443 | 98 | 94 | 89 | 74 | 213 | 221 | 321 | 265 | . | . | 1952 |
| 538 | 508 | 97 | 90 | 99 | 102 | 246 | 207 | 303 | 263 | . | . | 1953 |
| 567 | 531 | 105 | 101 | 96 | 92 | 243 | 213 | 325 | 266 | . | . | 1954 |
| 600 | 505 | 99 | 90 | 107 | 108 | 235 | 214 | 307 | 280 | . | . | 1955 |
| 683 | 549 | 107 | 100 | 114 | 142 | 257 | 242 | 319 | 264 | . | . | 1956 |
| 732 | 630 | 111 | 102 | 122 | 147 | 259 | 246 | 302 | 256 | . | 6 | 1957 |
| 837 | 695 | 102 | 120 | 144 | 159 | 291 | 264 | 327 | 282 | 7 | 8 | 1958 |
| 744 | 605 | 127 | 113 | 146 | 144 | 280 | 249 | 323 | 271 | 9 | 15 | 1959 |
| 788 | 701 | 136 | 142 | 178 | 161 | 328 | 297 | 364 | 307 | 16 | 16 | 1960 |
| 819 | 771 | 149 | 162 | 240 | 284 | 344 | 363 | 375 | 333 | 16 | 18 | 1961 |

4. Anbauabsichten und tatsächlicher
in

| Jahr | Bundesgebiet ¹⁾ ohne Berlin | | Bundesgebiet ¹⁾ (ohne Hamburg, Bremen und Berlin) | | Schleswig- Holstein | | Hamburg | | Niederrhein | | Bremen | |
|-----------|--|---------------------|--|-------|------------------------|-------|---------|------|-------------|------|---------|------|
| | Februar | Juli | Februar | Juli | Februar | Juli | Februar | Juli | Februar | Juli | Februar | Juli |
| Frühjahrs | | | | | | | | | | | | |
| 1950 | 1 743 | 1 813 | 1 641 | 1 699 | 58 | 52 | 95 | 105 | 217 | 164 | 7 | 9 |
| 1951 | 1 604 ²⁾ | 1 237 | 1 482 ²⁾ | 1 123 | . | 40 | 114 | 105 | 174 | 126 | 8 | 9 |
| 1952 | 1 321 | 1 087 | 1 201 | 964 | 39 | 52 | 108 | 112 | 176 | 133 | 12 | 11 |
| 1953 | 1 474 | 1 321 | 1 320 | 1 187 | 49 | 50 | 143 | 126 | 180 | 152 | 11 | 8 |
| 1954 | 1 337 | 1 181 | 1 197 | 1 050 | 42 | 41 | 129 | 124 | 162 | 128 | 11 | 7 |
| 1955 | 1 426 | 1 267 | 1 288 | 1 129 | 50 | 45 | 131 | 132 | 195 | 137 | 7 | 6 |
| 1956 | 1 395 | 1 312 | 1 239 | 1 160 | 47 | 35 | 148 | 137 | 162 | 123 | 8 | 7 |
| 1957 | 1 554 | 1 228 | 1 386 | 1 078 | 34 | 69 | 161 | 144 | 222 | 139 | 7 | 6 |
| 1958 | 1 313 | 1 024 | 1 150 | 873 | 57 | 55 | 157 | 145 | 155 | 90 | 6 | 6 |
| 1959 | 1 301 | 1 079 ³⁾ | 1 150 | 928 | 66 | 70 | 145 | . | 119 | 93 | 6 | . |
| 1960 | . | 1 302 ⁴⁾ | 1 291 | 1 148 | 80 | 76 | . | . | 143 | 157 | . | . |
| 1961 | . | 1 632 | 1 440 | 1 464 | 94 | 93 | . | 163 | 201 | 160 | . | 5 |
| Möhren | | | | | | | | | | | | |
| 1950 | 5 262 | 3 793 | 5 086 | 3 612 | 477 | 414 | 148 | 158 | 1 246 | 815 | 28 | 23 |
| 1951 | 3 211 | 2 680 | 3 045 | 2 537 | 297 | 247 | 145 | 127 | 668 | 600 | 21 | 16 |
| 1952 | 3 422 | 3 107 | 3 249 | 2 938 | 300 | 336 | 150 | 147 | 689 | 688 | 23 | 22 |
| 1953 | 3 852 | 3 802 | 3 682 | 3 642 | 413 | 479 | 149 | 141 | 800 | 774 | 21 | 19 |
| 1954 | 3 406 | 3 059 | 3 249 | 2 913 | 346 | 377 | 137 | 131 | 616 | 570 | 20 | 15 |
| 1955 | 3 477 | 3 389 | 3 317 | 3 258 | 409 | 461 | 145 | 119 | 633 | 635 | 15 | 12 |
| 1956 | 3 563 | 3 431 | 3 409 | 3 289 | 421 | 492 | 140 | 130 | 639 | 600 | 14 | 12 |
| 1957 | 3 920 | 3 781 | 3 757 | 3 651 | 593 | 725 | 149 | 130 | 735 | 676 | 14 | 11 |
| 1958 | 3 669 | 3 602 | 3 528 | 3 467 | 611 | 698 | 130 | 126 | 598 | 546 | 11 | 9 |
| 1959 | 3 915 | 3 464 ³⁾ | 3 780 | 3 329 | 832 | 718 | 126 | . | 677 | 679 | 9 | . |
| 1960 | . | 4 951 ⁴⁾ | 4 529 | 4 754 | 1 112 | 1 272 | . | . | 848 | 980 | . | . |
| 1961 | . | 3 974 | 3 959 | 3 840 | 935 | 852 | . | 127 | 697 | 765 | . | 7 |
| Frühe | | | | | | | | | | | | |
| 1950 | 2 205 | 1 631 | 2 121 | 1 544 | 170 | 152 | 67 | 73 | 610 | 362 | 17 | 14 |
| 1951 | 1 321 | 1 085 | 1 249 | 1 023 | 92 | 81 | 60 | 53 | 309 | 275 | 12 | 9 |
| 1952 | 1 334 | 1 197 | 1 263 | 1 127 | 112 | 93 | 60 | 60 | 289 | 283 | 11 | 10 |
| 1953 | 1 465 | 1 321 | 1 394 | 1 250 | 156 | 113 | 62 | 62 | 348 | 281 | 9 | 9 |
| 1954 | 1 232 | 1 069 | 1 163 | 1 010 | 103 | 81 | 59 | 53 | 243 | 223 | 10 | 6 |
| 1955 | 1 247 | 1 135 | 1 180 | 1 079 | 96 | 99 | 60 | 51 | 259 | 232 | 7 | 5 |
| 1956 | 1 238 | 1 173 | 1 174 | 1 115 | 87 | 95 | 57 | 53 | 271 | 236 | 7 | 5 |
| 1957 | 1 332 | 1 245 | 1 272 | 1 191 | 108 | 134 | 54 | 49 | 295 | 282 | 6 | 5 |
| 1958 | 1 270 | 1 159 | 1 214 | 1 108 | 124 | 102 | 51 | 47 | 246 | 227 | 5 | 4 |
| 1959 | 1 389 | 1 108 ³⁾ | 1 337 | 1 057 | 250 | 87 | 47 | . | 272 | 256 | 5 | . |
| 1960 | . | 1 629 ⁴⁾ | 1 469 | 1 551 | 191 | 179 | . | . | 359 | 455 | . | . |
| 1961 | . | 1 430 | 1 264 | 1 377 | 153 | 167 | . | 50 | 312 | 376 | . | 3 |
| Späte | | | | | | | | | | | | |
| 1950 | 3 057 | 2 162 | 2 965 | 2 068 | 307 | 262 | 81 | 85 | 636 | 453 | 11 | 9 |
| 1951 | 1 890 | 1 595 | 1 796 | 1 514 | 205 | 166 | 85 | 74 | 359 | 325 | 9 | 7 |
| 1952 | 2 088 | 1 910 | 1 986 | 1 811 | 188 | 243 | 90 | 87 | 400 | 405 | 12 | 12 |
| 1953 | 2 387 | 2 481 | 2 288 | 2 392 | 257 | 366 | 87 | 79 | 452 | 493 | 12 | 10 |
| 1954 | 2 174 | 1 990 | 2 086 | 1 903 | 243 | 296 | 78 | 78 | 373 | 347 | 10 | 9 |
| 1955 | 2 230 | 2 254 | 2 137 | 2 179 | 313 | 362 | 85 | 68 | 374 | 403 | 8 | 7 |
| 1956 | 2 325 | 2 528 | 2 235 | 2 444 | 334 | 397 | 83 | 77 | 368 | 364 | 7 | 7 |
| 1957 | 2 588 | 2 536 | 2 485 | 2 449 | 485 | 591 | 95 | 81 | 440 | 394 | 8 | 6 |
| 1958 | 2 399 | 2 443 | 2 314 | 2 359 | 487 | 596 | 79 | 79 | 352 | 319 | 6 | 5 |
| 1959 | 2 526 | 2 356 ³⁾ | 2 443 | 2 272 | 582 | 631 | 79 | . | 405 | 423 | 4 | . |
| 1960 | . | 3 322 ⁴⁾ | 3 060 | 3 203 | 921 | 1 093 | . | . | 489 | 525 | . | . |
| 1961 | . | 2 544 | 2 695 | 2 463 | 782 | 685 | . | 77 | 385 | 389 | . | 4 |
| Sol | | | | | | | | | | | | |
| 1950 | 1 594 | 1 414 | 1 400 | 1 211 | 150 | 149 | 188 | 197 | 238 | 195 | 6 | 6 |
| 1951 | 1 412 | 1 363 | 1 207 | 1 160 | 126 | 125 | 199 | 196 | 174 | 163 | 6 | 7 |
| 1952 | 1 338 | 1 232 | 1 143 | 1 054 | 110 | 112 | 188 | 172 | 157 | 148 | 7 | 6 |
| 1953 | 1 298 | 1 366 | 1 129 | 1 199 | 103 | 130 | 163 | 161 | 158 | 158 | 6 | 6 |
| 1954 | 1 430 | 1 345 | 1 257 | 1 179 | 119 | 109 | 167 | 161 | 172 | 166 | 6 | 5 |
| 1955 | 1 397 | 1 392 | 1 224 | 1 230 | 105 | 114 | 167 | 157 | 179 | 184 | 6 | 5 |
| 1956 | 1 458 | 1 535 | 1 288 | 1 368 | 107 | 129 | 164 | 161 | 200 | 201 | 6 | 6 |
| 1957 | 1 550 | 1 537 | 1 364 | 1 369 | 127 | 147 | 181 | 163 | 220 | 206 | 5 | 5 |
| 1958 | 1 574 | 1 610 | 1 407 | 1 448 | 125 | 142 | 162 | 157 | 215 | 203 | 5 | 5 |
| 1959 | 1 537 | 1 373 ³⁾ | 1 376 | 1 211 | 98 | 96 | 157 | . | 191 | 169 | 4 | . |
| 1960 | . | 1 515 ⁴⁾ | 1 321 | 1 348 | 113 | 117 | . | . | 162 | 183 | . | 3 |
| 1961 | . | 1 630 | 1 408 | 1 459 | 88 | 90 | . | 168 | 203 | 188 | . | . |
| Porree | | | | | | | | | | | | |
| 1950 | 1 933 | 1 735 | 1 790 | 1 583 | 186 | 207 | 127 | 138 | 331 | 244 | 16 | 14 |
| 1951 | 1 535 | 1 257 | 1 382 | 1 112 | 119 | 85 | 142 | 133 | 216 | 161 | 11 | 12 |
| 1952 | 1 393 | 1 156 | 1 240 | 1 019 | 95 | 81 | 138 | 126 | 171 | 152 | 15 | 11 |
| 1953 | 1 322 | 1 287 | 1 170 | 1 134 | 91 | 90 | 139 | 140 | 161 | 155 | 13 | 13 |
| 1954 | 1 329 | 1 184 | 1 172 | 1 035 | 87 | 86 | 142 | 138 | 149 | 123 | 15 | 11 |
| 1955 | 1 353 | 1 218 | 1 192 | 1 061 | 89 | 85 | 150 | 148 | 148 | 135 | 11 | 9 |
| 1956 | 1 332 | 1 277 | 1 165 | 1 117 | 76 | 92 | 155 | 149 | 150 | 134 | 12 | 11 |
| 1957 | 1 390 | 1 316 | 1 223 | 1 152 | 89 | 89 | 156 | 154 | 157 | 146 | 11 | 10 |
| 1958 | 1 360 | 1 305 | 1 184 | 1 144 | 71 | 74 | 166 | 152 | 148 | 140 | 10 | 9 |
| 1959 | 1 440 | 1 241 ³⁾ | 1 279 | 1 080 | 68 | 62 | 152 | . | 159 | 128 | 9 | . |
| 1960 | . | 1 447 ⁴⁾ | 1 279 | 1 267 | 60 | 79 | . | . | 159 | 159 | . | . |
| 1961 | . | 1 377 | 1 335 | 1 206 | 66 | 64 | . | 163 | 176 | 146 | . | 8 |

1) Bis 1958 ohne Saarland. — 2) Ohne Schleswig-Holstein. — 3) Mit Anbauflächen von 1958 (für Hamburg und Bremen. — 4) Flächen der einzelnen Gemüsearten für Hamburg und Bremen unter Annahme eines gleichen Anteils am Bundesergebnis wie 9/1954/58 errechnet.

4. Anbauabsichten und tatsächlicher
in

| Jahr | Bundesgebiet 1) ohne Berlin | | Bundesgebiet 1) (ohne Hamburg, Bremen und Berlin) | | Schleswig- Holstein | | Hamburg | | Niedersachsen | | Bremen | |
|----------------|-----------------------------------|---------------------|---|-------|------------------------|-------|---------|------|---------------|-------|---------|------|
| | Februar | Juli | Februar | Juli | Februar | Juli | Februar | Juli | Februar | Juli | Februar | Juli |
| Steck | | | | | | | | | | | | |
| 1950 | 906 | 722 | 889 | 705 | 56 | 44 | 16 | 16 | 230 | 111 | 1 | 1 |
| 1951 | 722 | 606 | 706 | 596 | 30 | 18 | 15 | 9 | 61 | 62 | 1 | 1 |
| 1952 | 523 | 424 | 515 | 415 | 23 | 10 | 6 | 8 | 59 | 39 | 2 | 1 |
| 1953 | 549 | 418 | 537 | 408 | 6 | 10 | 11 | 9 | 42 | 41 | 1 | 1 |
| 1954 | 507 | 605 | 493 | 596 | 8 | 9 | 11 | 8 | 50 | 42 | 3 | 1 |
| 1955 | 442 | 451 | 432 | 443 | 7 | 10 | 9 | 7 | 36 | 34 | 1 | 1 |
| 1956 | 320 | 251 | 311 | 243 | 12 | 9 | 8 | 8 | 31 | 25 | 1 | 0 |
| 1957 | 285 | 401 | 278 | 394 | 8 | 7 | 6 | 7 | 26 | 20 | 1 | 0 |
| 1958 | 369 | 397 | 362 | 391 | 4 | 6 | 7 | 6 | 23 | 18 | 0 | 0 |
| 1959 | 374 | 413 ³⁾ | 368 | 407 | 1 | 5 | 6 | . | 18 | 19 | 0 | . |
| 1960 | . | 377 ⁴⁾ | 341 | 370 | 5 | 9 | . | . | 21 | 21 | . | . |
| 1961 | . | 490 | 429 | 482 | 6 | 7 | . | 7 | 16 | 21 | . | 1 |
| Speisezwiebeln | | | | | | | | | | | | |
| 1950 | 1 666 | 1 322 | 1 658 | 1 316 | 78 | 47 | 5 | 4 | 548 | 340 | 3 | 2 |
| 1951 | 920 | 937 | 914 | 930 | 55 | 35 | 3 | 4 | 146 | 134 | 3 | 3 |
| 1952 | 1 296 | 1 204 | 1 291 | 1 198 | 35 | 36 | 3 | 3 | 197 | 201 | 2 | 3 |
| 1953 | 1 598 | 1 855 | 1 588 | 1 848 | 35 | 70 | 7 | 4 | 321 | 329 | 3 | 3 |
| 1954 | 1 746 | 1 589 | 1 738 | 1 585 | 43 | 44 | 7 | 3 | 227 | 198 | 1 | 1 |
| 1955 | 1 441 | 1 248 | 1 431 | 1 245 | 38 | 25 | 9 | 2 | 149 | 119 | 1 | 1 |
| 1956 | 1 198 | 1 078 | 1 190 | 1 076 | 21 | 27 | 7 | 2 | 136 | 139 | 1 | 0 |
| 1957 | 1 013 | 800 | 1 009 | 798 | 25 | 27 | 4 | 2 | 141 | 101 | 0 | 0 |
| 1958 | 933 | 808 | 930 | 806 | 21 | 24 | 2 | 2 | 119 | 114 | 1 | 0 |
| 1959 | 761 | 635 ³⁾ | 759 | 633 | 15 | 14 | 2 | . | 90 | 53 | 0 | . |
| 1960 | . | 660 ⁴⁾ | 723 | 658 | 15 | 14 | . | . | 89 | 70 | . | . |
| 1961 | . | 606 | 568 | 603 | 9 | 10 | . | 3 | 64 | 61 | . | 0 |
| Grüne | | | | | | | | | | | | |
| 1950 | 2 928 | 2 085 | 2 897 | 2 047 | 531 | 489 | 20 | 30 | 1 195 | 759 | 11 | 8 |
| 1951 | 3 157 | 4 079 | 3 131 | 4 059 | 1 046 | 797 | 18 | 14 | 1 013 | 2 085 | 8 | 6 |
| 1952 | 4 513 | 5 084 | 4 490 | 5 062 | 965 | 1 122 | 15 | 14 | 2 137 | 2 474 | 8 | 8 |
| 1953 | 6 162 | 6 598 | 6 134 | 6 551 | 1 549 | 1 778 | 13 | 15 | 2 838 | 2 997 | 15 | 32 |
| 1954 | 5 455 | 5 887 | 5 432 | 5 867 | 1 342 | 1 432 | 15 | 12 | 2 625 | 2 754 | 8 | 8 |
| 1955 | 6 480 | 7 316 | 6 454 | 7 293 | 1 772 | 2 225 | 15 | 11 | 3 063 | 3 168 | 11 | 12 |
| 1956 | 5 713 | 6 410 | 5 691 | 6 391 | 1 451 | 1 716 | 15 | 11 | 2 693 | 2 958 | 7 | 8 |
| 1957 | 6 990 | 7 612 | 6 972 | 7 594 | 1 915 | 2 286 | 12 | 12 | 3 193 | 3 309 | 6 | 6 |
| 1958 | 7 033 | 6 502 | 7 009 | 6 486 | 2 038 | 1 871 | 19 | 12 | 3 180 | 2 828 | 5 | 4 |
| 1959 | 6 225 | 6 255 ³⁾ | 6 210 | 6 239 | 1 733 | 1 664 | 12 | . | 2 628 | 2 638 | 3 | . |
| 1960 | . | 7 465 ⁴⁾ | 6 879 | 7 443 | 1 945 | 1 985 | . | . | 3 014 | 3 284 | . | . |
| 1961 | . | 8 292 | 7 805 | 8 220 | 2 021 | 1 909 | . | 71 | 3 552 | 3 773 | . | 1 |
| Grüne Pflück | | | | | | | | | | | | |
| 1950 | 4 336 | 4 275 | 4 176 | 4 062 | 381 | 441 | 148 | 194 | 1 399 | 1 273 | 12 | 19 |
| 1951 | 3 646 ²⁾ | 3 878 | 3 484 ²⁾ | 3 725 | 324 | 368 | 150 | 144 | 1 081 | 1 316 | 12 | 9 |
| 1952 | 4 220 | 4 814 | 4 032 | 4 643 | 426 | 779 | 174 | 157 | 1 493 | 1 843 | 14 | 14 |
| 1953 | 5 350 | 5 863 | 5 187 | 5 696 | 916 | 1 130 | 151 | 155 | 2 240 | 2 481 | 12 | 12 |
| 1954 | 4 439 | 5 494 | 4 285 | 5 318 | 628 | 1 142 | 143 | 167 | 1 433 | 1 974 | 11 | 9 |
| 1955 | 4 966 | 6 141 | 4 802 | 5 983 | 875 | 1 435 | 156 | 151 | 1 785 | 2 305 | 8 | 7 |
| 1956 | 5 409 | 6 318 | 5 229 | 6 155 | 946 | 1 608 | 172 | 156 | 1 967 | 2 220 | 8 | 7 |
| 1957 | 6 621 | 7 390 | 6 456 | 7 208 | 2 033 | 2 322 | 159 | 176 | 2 090 | 2 370 | 6 | 6 |
| 1958 | 6 623 | 6 710 | 6 429 | 6 539 | 2 196 | 2 355 | 187 | 164 | 1 917 | 1 969 | 7 | 7 |
| 1959 | 5 714 | 5 896 ³⁾ | 5 544 | 5 725 | 1 455 | 1 798 | 164 | . | 1 847 | 1 775 | 6 | . |
| 1960 | . | 6 390 ⁴⁾ | 5 513 | 6 221 | 1 384 | 2 028 | . | . | 1 867 | 1 944 | . | . |
| 1961 | . | 7 501 | 6 145 | 7 354 | 1 554 | 1 998 | . | 143 | 2 047 | 2 626 | . | 4 |
| Busch | | | | | | | | | | | | |
| 1950 | 3 215 | 3 319 | 3 098 | 3 153 | 364 | 433 | 106 | 149 | 1 267 | 1 179 | 11 | 17 |
| 1951 | 2 664 | 2 886 | 2 546 | 2 775 | 324 | 361 | 107 | 103 | 999 | 1 186 | 11 | 8 |
| 1952 | 3 258 | 3 869 | 3 114 | 3 738 | 420 | 770 | 132 | 119 | 1 408 | 1 725 | 12 | 12 |
| 1953 | 4 425 | 4 953 | 4 303 | 4 821 | 911 | 1 120 | 112 | 121 | 2 143 | 2 398 | 10 | 11 |
| 1954 | 3 509 | 4 592 | 3 381 | 4 447 | 626 | 1 136 | 119 | 137 | 1 364 | 1 913 | 9 | 8 |
| 1955 | 4 027 | 5 217 | 3 902 | 5 089 | 869 | 1 427 | 118 | 122 | 1 727 | 2 239 | 7 | 6 |
| 1956 | 4 410 | 5 326 | 4 278 | 5 197 | 941 | 1 603 | 125 | 123 | 1 899 | 2 154 | 7 | 6 |
| 1957 | 5 579 | 6 396 | 5 466 | 6 248 | 2 026 | 2 319 | 108 | 143 | 2 022 | 2 302 | 5 | 5 |
| 1958 | 5 660 | 5 811 | 5 504 | 5 671 | 2 195 | 2 353 | 150 | 134 | 1 867 | 1 915 | 6 | 6 |
| 1959 | 4 867 | 5 023 ³⁾ | 4 728 | 4 883 | 1 454 | 1 797 | 134 | . | 1 798 | 1 734 | 5 | . |
| 1960 | . | 5 550 ⁴⁾ | 4 622 | 5 409 | 1 378 | 2 023 | . | . | 1 816 | 1 905 | . | . |
| 1961 | . | 6 610 | 5 238 | 6 497 | 1 547 | 1 996 | . | 109 | 2 005 | 2 590 | . | 4 |
| Stangen | | | | | | | | | | | | |
| 1950 | 1 121 | 956 | 1 078 | 909 | 17 | 8 | 42 | 45 | 132 | 94 | 1 | 2 |
| 1951 | 982 ²⁾ | 992 | 938 | 950 | . | 7 | 43 | 41 | 82 | 130 | 1 | 1 |
| 1952 | 962 | 945 | 918 | 905 | 6 | 9 | 42 | 38 | 85 | 118 | 2 | 2 |
| 1953 | 925 | 910 | 884 | 875 | 5 | 10 | 39 | 34 | 97 | 83 | 2 | 1 |
| 1954 | 930 | 902 | 904 | 871 | 2 | 6 | 24 | 30 | 69 | 61 | 2 | 1 |
| 1955 | 939 | 924 | 900 | 894 | 6 | 8 | 38 | 29 | 58 | 66 | 1 | 1 |
| 1956 | 999 | 992 | 951 | 958 | 5 | 5 | 47 | 33 | 68 | 66 | 1 | 1 |
| 1957 | 1 042 | 994 | 990 | 960 | 7 | 3 | 51 | 33 | 68 | 68 | 1 | 1 |
| 1958 | 963 | 899 | 925 | 868 | 1 | 2 | 37 | 30 | 50 | 54 | 1 | 1 |
| 1959 | 847 | 873 ³⁾ | 816 | 842 | 1 | 1 | 30 | . | 49 | 41 | 1 | . |
| 1960 | . | 840 ⁴⁾ | 891 | 812 | 6 | 5 | . | . | 51 | 39 | . | . |
| 1961 | . | 891 | 907 | 857 | 7 | 2 | . | 34 | 42 | 36 | . | 0 |

1) Bis 1958 ohne Saarland. — 2) Ohne Stangenbohnen in Schleswig-Holstein. — 3) Mit Anbauflächen von 1958 für Hamburg und Bremen. — 4) Flächen der einzelnen Gemüsearten für Hamburg und Bremen unter Annahme eines gleichen Anteils am Bundesergebnis wie 1954/58 errechnet.

Anbau von Gemüse 1950 bis 1961
ha

| Nordrhein - Westfalen | | Hessen | | Rheinland - Pfalz | | Baden - Württemberg | | Bayern | | Saarland | | Jahr |
|-----------------------|------|---------|------|-------------------|------|---------------------|-------|---------|------|----------|------|------|
| Februar | Juli | Februar | Juli | Februar | Juli | Februar | Juli | Februar | Juli | Februar | Juli | |
| zwiebeln | | | | | | | | | | | | |
| 122 | 130 | 40 | 25 | 155 | 142 | 106 | 96 | 180 | 157 | . | . | 1950 |
| 72 | 34 | 20 | 15 | 239 | 206 | 99 | 86 | 185 | 175 | . | . | 1951 |
| 31 | 27 | 13 | 15 | 217 | 202 | 84 | 67 | 88 | 55 | . | . | 1952 |
| 71 | 41 | 20 | 17 | 183 | 141 | 86 | 79 | 129 | 79 | . | . | 1953 |
| 49 | 44 | 18 | 18 | 191 | 315 | 78 | 83 | 99 | 85 | . | . | 1954 |
| 57 | 24 | 12 | 13 | 162 | 229 | 70 | 71 | 88 | 62 | . | . | 1955 |
| 30 | 33 | 11 | 10 | 98 | 68 | 60 | 49 | 69 | 49 | . | . | 1956 |
| 33 | 26 | 9 | 11 | 74 | 197 | 68 | 64 | 60 | 69 | . | 9 | 1957 |
| 28 | 21 | 13 | 9 | 159 | 185 | 66 | 82 | 69 | 70 | 10 | 2 | 1958 |
| 29 | 28 | 10 | 11 | 172 | 204 | 61 | 72 | 75 | 64 | 2 | 4 | 1959 |
| 32 | 24 | 10 | 10 | 147 | 175 | 64 | 72 | 58 | 55 | 4 | 4 | 1960 |
| 24 | 38 | 8 | 12 | 260 | 266 | 56 | 63 | 55 | 71 | 4 | 4 | 1961 |
| (Frühjahrsaussaat) | | | | | | | | | | | | |
| 365 | 243 | 131 | 110 | 321 | 321 | 115 | 147 | 100 | 108 | . | . | 1950 |
| 196 | 225 | 68 | 57 | 274 | 288 | 101 | 111 | 74 | 80 | . | . | 1951 |
| 328 | 253 | 77 | 78 | 317 | 326 | 119 | 125 | 218 | 179 | . | . | 1952 |
| 431 | 483 | 75 | 86 | 392 | 502 | 176 | 179 | 158 | 199 | . | . | 1953 |
| 443 | 399 | 91 | 80 | 526 | 492 | 183 | 166 | 225 | 206 | . | . | 1954 |
| 322 | 277 | 67 | 58 | 502 | 456 | 166 | 143 | 187 | 167 | . | . | 1955 |
| 330 | 308 | 51 | 50 | 373 | 323 | 140 | 115 | 139 | 114 | . | . | 1956 |
| 262 | 217 | 42 | 41 | 281 | 186 | 126 | 125 | 132 | 101 | . | 1 | 1957 |
| 267 | 214 | 34 | 38 | 217 | 215 | 143 | 104 | 129 | 97 | 2 | 9 | 1958 |
| 234 | 167 | 34 | 31 | 135 | 164 | 95 | 92 | 147 | 94 | 9 | 18 | 1959 |
| 182 | 165 | 27 | 29 | 168 | 154 | 114 | 107 | 111 | 101 | 17 | 18 | 1960 |
| 142 | 113 | 24 | 28 | 101 | 180 | 105 | 97 | 106 | 97 | 17 | 17 | 1961 |
| Pflückerbsen | | | | | | | | | | | | |
| 547 | 310 | 189 | 94 | 97 | 82 | 256 | 244 | 82 | 69 | . | . | 1950 |
| 306 | 297 | 142 | 164 | 83 | 93 | 455 | 519 | 86 | 104 | . | . | 1951 |
| 403 | 328 | 186 | 232 | 98 | 95 | 602 | 706 | 99 | 105 | . | . | 1952 |
| 341 | 387 | 254 | 246 | 115 | 114 | 893 | 921 | 144 | 108 | . | . | 1953 |
| 349 | 393 | 222 | 299 | 118 | 125 | 667 | 738 | 109 | 126 | . | . | 1954 |
| 410 | 498 | 306 | 343 | 102 | 104 | 668 | 787 | 133 | 168 | . | . | 1955 |
| 469 | 486 | 293 | 341 | 71 | 79 | 600 | 666 | 114 | 145 | . | . | 1956 |
| 466 | 447 | 356 | 372 | 106 | 123 | 774 | 861 | 162 | 196 | . | 9 | 1957 |
| 344 | 344 | 321 | 279 | 92 | 98 | 871 | 851 | 163 | 215 | 5 | 5 | 1958 |
| 378 | 392 | 260 | 240 | 137 | 132 | 841 | 930 | 228 | 236 | 5 | 7 | 1959 |
| 463 | 466 | 316 | 462 | 118 | 128 | 785 | 900 | 230 | 211 | 8 | 7 | 1960 |
| 405 | 523 | 527 | 332 | 102 | 133 | 945 | 1 231 | 248 | 311 | 5 | 8 | 1961 |
| bohnen zusammen | | | | | | | | | | | | |
| 1 124 | 978 | 269 | 234 | 188 | 251 | 488 | 560 | 327 | 325 | . | . | 1950 |
| 908 | 862 | 217 | 204 | 209 | 240 | 465 | 471 | 280 | 264 | . | . | 1951 |
| 892 | 844 | 202 | 197 | 230 | 216 | 492 | 502 | 297 | 262 | . | . | 1952 |
| 827 | 873 | 215 | 202 | 209 | 230 | 472 | 487 | 308 | 293 | . | . | 1953 |
| 979 | 918 | 197 | 241 | 209 | 242 | 508 | 492 | 331 | 309 | . | . | 1954 |
| 890 | 874 | 224 | 272 | 215 | 270 | 480 | 481 | 333 | 346 | . | . | 1955 |
| 1 000 | 932 | 243 | 251 | 230 | 286 | 494 | 507 | 349 | 351 | . | . | 1956 |
| 915 | 889 | 260 | 321 | 249 | 343 | 528 | 589 | 381 | 374 | . | 34 | 1957 |
| 866 | 782 | 267 | 228 | 240 | 266 | 562 | 580 | 381 | 359 | 18 | 20 | 1958 |
| 827 | 729 | 214 | 210 | 221 | 245 | 533 | 588 | 428 | 349 | 19 | 31 | 1959 |
| 819 | 724 | 201 | 244 | 225 | 269 | 628 | 604 | 358 | 375 | 31 | 33 | 1960 |
| 797 | 885 | 246 | 279 | 287 | 297 | 674 | 713 | 510 | 528 | 30 | 28 | 1961 |
| bohnen | | | | | | | | | | | | |
| 615 | 601 | 194 | 156 | 151 | 201 | 272 | 336 | 235 | 247 | . | . | 1950 |
| 473 | 447 | 138 | 144 | 173 | 190 | 254 | 271 | 185 | 176 | . | . | 1951 |
| 468 | 428 | 139 | 134 | 185 | 176 | 289 | 318 | 205 | 187 | . | . | 1952 |
| 413 | 443 | 151 | 144 | 168 | 181 | 294 | 314 | 223 | 221 | . | . | 1953 |
| 521 | 459 | 133 | 175 | 164 | 198 | 324 | 326 | 249 | 240 | . | . | 1954 |
| 425 | 406 | 157 | 215 | 172 | 222 | 298 | 307 | 254 | 273 | . | . | 1955 |
| 497 | 427 | 183 | 195 | 184 | 210 | 310 | 330 | 264 | 278 | . | . | 1956 |
| 376 | 377 | 205 | 265 | 203 | 284 | 336 | 396 | 298 | 305 | . | 18 | 1957 |
| 379 | 336 | 209 | 172 | 190 | 213 | 364 | 390 | 300 | 292 | 8 | 10 | 1958 |
| 406 | 308 | 160 | 155 | 173 | 191 | 378 | 401 | 350 | 282 | 9 | 15 | 1959 |
| 391 | 326 | 145 | 190 | 170 | 211 | 424 | 425 | 282 | 312 | 16 | 17 | 1960 |
| 361 | 468 | 192 | 219 | 221 | 226 | 483 | 525 | 413 | 455 | 16 | 18 | 1961 |
| bohnen | | | | | | | | | | | | |
| 509 | 377 | 75 | 78 | 37 | 50 | 216 | 224 | 92 | 78 | . | . | 1950 |
| 435 | 415 | 79 | 60 | 36 | 50 | 211 | 200 | 95 | 88 | . | . | 1951 |
| 424 | 416 | 63 | 63 | 45 | 40 | 203 | 184 | 92 | 75 | . | . | 1952 |
| 414 | 430 | 64 | 58 | 41 | 49 | 178 | 173 | 85 | 72 | . | . | 1953 |
| 458 | 459 | 64 | 66 | 45 | 44 | 184 | 166 | 82 | 69 | . | . | 1954 |
| 465 | 468 | 67 | 57 | 43 | 48 | 182 | 174 | 79 | 73 | . | . | 1955 |
| 503 | 505 | 60 | 56 | 46 | 76 | 184 | 177 | 85 | 73 | . | . | 1956 |
| 539 | 512 | 55 | 56 | 46 | 59 | 192 | 193 | 83 | 69 | . | 16 | 1957 |
| 487 | 446 | 58 | 56 | 50 | 53 | 198 | 190 | 81 | 67 | 10 | 10 | 1958 |
| 421 | 421 | 54 | 55 | 48 | 54 | 155 | 187 | 78 | 67 | 10 | 16 | 1959 |
| 428 | 398 | 56 | 54 | 55 | 58 | 204 | 179 | 76 | 63 | 15 | 16 | 1960 |
| 436 | 417 | 54 | 60 | 66 | 71 | 191 | 188 | 97 | 73 | 14 | 10 | 1961 |

4. Anbauabsichten und tatsächlicher
in

| Jahr | Bundesgebiet 1) ohne Berlin | | Bundesgebiet 1) (ohne Hamburg, Bremen und Berlin) | | Schleswig- Holstein | | Hamburg | | Niedersachsen | | Bremen | |
|---------|-----------------------------------|---------------------|---|--------|------------------------|--------|---------|-------|---------------|--------|---------|------|
| | Februar | Juli | Februar | Juli | Februar | Juli | Februar | Juli | Februar | Juli | Februar | Juli |
| Dicke | | | | | | | | | | | | |
| 1950 | | 1 111 | | 1 066 | | 37 | | 37 | | 197 | | 8 |
| 1951 | 1 118 | 1 102 | 1 078 | 1 066 | 39 | 40 | 33 | 31 | 164 | 165 | 7 | 5 |
| 1952 | 1 345 | 1 187 | 1 305 | 1 153 | 35 | 53 | 32 | 28 | 233 | 244 | 8 | 6 |
| 1953 | 1 431 | 1 479 | 1 390 | 1 440 | 40 | 63 | 33 | 32 | 337 | 331 | 8 | 7 |
| 1954 | 1 329 | 1 249 | 1 291 | 1 217 | 42 | 48 | 30 | 26 | 219 | 190 | 8 | 6 |
| 1955 | 1 555 | 1 536 | 1 520 | 1 508 | 39 | 68 | 29 | 23 | 332 | 310 | 6 | 5 |
| 1956 | 1 591 | 1 611 | 1 549 | 1 577 | 27 | 47 | 35 | 28 | 306 | 277 | 7 | 6 |
| 1957 | 1 821 | 1 748 | 1 782 | 1 714 | 37 | 59 | 32 | 27 | 393 | 375 | 7 | 7 |
| 1958 | 1 618 | 1 475 | 1 581 | 1 443 | 48 | 35 | 31 | 26 | 386 | 328 | 6 | 6 |
| 1959 | 1 494 | 1 350 ³⁾ | 1 463 | 1 318 | 28 | 28 | 26 | | 298 | 311 | 5 | |
| 1960 | | 1 479 ⁴⁾ | 1 431 | 1 449 | 64 | 78 | | | 305 | 300 | | |
| 1961 | | 1 613 | 1 604 | 1 583 | 128 | 99 | | 26 | 456 | 442 | | 4 |
| Gurken | | | | | | | | | | | | |
| 1950 | 4 567 | 4 153 | 4 510 | 4 068 | 385 | 311 | 55 | 82 | 668 | 509 | 2 | 3 |
| 1951 | 2 363 | 2 401 | 2 308 | 2 355 | 137 | 165 | 54 | 46 | 271 | 263 | 1 | 0 |
| 1952 | 2 810 | 2 988 | 2 760 | 2 933 | 212 | 219 | 48 | 54 | 337 | 385 | 2 | 1 |
| 1953 | 3 625 | 4 428 | 3 571 | 4 386 | 287 | 341 | 52 | 40 | 503 | 622 | 2 | 2 |
| 1954 | 3 147 | 3 019 | 3 079 | 2 985 | 150 | 183 | 67 | 33 | 321 | 340 | 1 | 1 |
| 1955 | 3 279 | 3 457 | 3 223 | 3 417 | 182 | 225 | 55 | 40 | 328 | 333 | 1 | 0 |
| 1956 | 3 395 | 3 312 | 3 337 | 3 269 | 149 | 205 | 57 | 42 | 333 | 287 | 1 | 1 |
| 1957 | 3 769 | 4 205 | 3 714 | 4 164 | 203 | 244 | 54 | 40 | 293 | 320 | 1 | 1 |
| 1958 | 4 527 | 4 683 | 4 471 | 4 644 | 232 | 276 | 55 | 38 | 344 | 372 | 1 | 1 |
| 1959 | 3 578 | 3 215 ³⁾ | 3 539 | 3 176 | 183 | 140 | 38 | | 289 | 243 | 1 | |
| 1960 | | 3 516 ⁴⁾ | 3 561 | 3 475 | 187 | 222 | | | 315 | 305 | | |
| 1961 | | 3 151 | 3 349 | 3 118 | 204 | 221 | | 33 | 274 | 293 | | 0 |
| Einlege | | | | | | | | | | | | |
| 1950 | 3 773 | 3 333 | 3 746 | 3 281 | 354 | 276 | 26 | 50 | 612 | 457 | 1 | 2 |
| 1951 | 1 922 | 1 944 | 1 896 | 1 920 | 137 | 151 | 25 | 24 | 243 | 241 | 1 | 0 |
| 1952 | 2 371 | 2 506 | 2 345 | 2 483 | 212 | 208 | 25 | 22 | 302 | 366 | 1 | 1 |
| 1953 | 3 148 | 3 947 | 3 125 | 3 921 | 280 | 326 | 22 | 24 | 483 | 595 | 1 | 2 |
| 1954 | 2 621 | 2 625 | 2 583 | 2 609 | 140 | 175 | 37 | 15 | 294 | 323 | 1 | 1 |
| 1955 | 2 758 | 3 018 | 2 733 | 3 000 | 170 | 213 | 24 | 18 | 307 | 315 | 1 | 0 |
| 1956 | 2 831 | 2 844 | 2 802 | 2 823 | 136 | 190 | 28 | 20 | 301 | 268 | 1 | 1 |
| 1957 | 3 201 | 3 658 | 3 176 | 3 637 | 196 | 230 | 24 | 20 | 269 | 295 | 1 | 1 |
| 1958 | 3 918 | 4 071 | 3 891 | 4 052 | 224 | 257 | 26 | 18 | 319 | 354 | 1 | 1 |
| 1959 | 2 950 | 2 676 ³⁾ | 2 931 | 2 657 | 154 | 123 | 18 | | 263 | 224 | 1 | |
| 1960 | | 2 950 ⁴⁾ | 2 979 | 2 932 | 171 | 199 | | | 287 | 283 | | |
| 1961 | | 2 581 | 2 687 | 2 561 | 190 | 198 | | 20 | 234 | 271 | | 0 |
| Schal | | | | | | | | | | | | |
| 1950 | 794 | 820 | 764 | 787 | 31 | 35 | 29 | 32 | 56 | 52 | 1 | 1 |
| 1951 | 441 | 457 | 412 | 435 | | 14 | 29 | 22 | 28 | 22 | 0 | 0 |
| 1952 | 439 | 482 | 415 | 450 | | 11 | 23 | 32 | 35 | 19 | 1 | 0 |
| 1953 | 477 | 481 | 446 | 465 | 7 | 15 | 30 | 16 | 20 | 27 | 1 | 0 |
| 1954 | 526 | 394 | 496 | 376 | 10 | 8 | 30 | 18 | 27 | 17 | 0 | 0 |
| 1955 | 521 | 439 | 490 | 417 | 12 | 12 | 31 | 22 | 21 | 18 | 0 | 0 |
| 1956 | 564 | 468 | 535 | 446 | 13 | 15 | 29 | 22 | 32 | 19 | 0 | 0 |
| 1957 | 568 | 547 | 538 | 527 | 7 | 14 | 30 | 20 | 24 | 25 | 0 | 0 |
| 1958 | 609 | 612 | 580 | 592 | 8 | 19 | 29 | 20 | 25 | 18 | 0 | 0 |
| 1959 | 628 | 539 ³⁾ | 608 | 519 | 29 | 17 | 20 | | 26 | 19 | 0 | |
| 1960 | | 566 ⁴⁾ | 582 | 543 | 16 | 23 | | | 28 | 22 | | |
| 1961 | | 570 | 662 | 557 | 14 | 23 | | 13 | 40 | 22 | | 0 |
| To | | | | | | | | | | | | |
| 1950 | 1 538 | 1 576 | 1 357 | 1 376 | 33 | 36 | 178 | 196 | 159 | 154 | 3 | 4 |
| 1951 | 1 415 | 1 331 | 1 221 | 1 142 | 30 | 20 | 192 | 187 | 131 | 107 | 2 | 2 |
| 1952 | 1 397 | 1 343 | 1 203 | 1 151 | 17 | 18 | 191 | 190 | 105 | 103 | 3 | 2 |
| 1953 | 1 346 | 1 210 | 1 157 | 1 051 | 11 | 10 | 187 | 158 | 90 | 77 | 2 | 1 |
| 1954 | 1 397 | 1 305 | 1 207 | 1 123 | 7 | 7 | 188 | 181 | 93 | 78 | 2 | 1 |
| 1955 | 1 337 | 1 210 | 1 132 | 1 012 | 6 | 7 | 204 | 197 | 83 | 62 | 1 | 1 |
| 1956 | 1 347 | 1 267 | 1 130 | 1 062 | 5 | 5 | 216 | 204 | 81 | 58 | 1 | 1 |
| 1957 | 1 188 | 1 156 | 973 | 941 | 5 | 7 | 214 | 214 | 53 | 44 | 1 | 1 |
| 1958 | 1 113 | 943 | 872 | 742 | 3 | 3 | 240 | 200 | 51 | 37 | 1 | 1 |
| 1959 | 1 019 | 988 ³⁾ | 817 | 787 | 3 | 4 | 200 | | 45 | 40 | 2 | |
| 1960 | | 960 ⁴⁾ | 918 | 797 | 6 | 4 | | | 61 | 38 | | |
| 1961 | | 945 | 803 | 759 | 5 | 3 | | 185 | 50 | 30 | | 1 |
| Gemüse | | | | | | | | | | | | |
| 1950 | 57 402 | 52 184 | 55 167 | 49 596 | 9 561 | 8 949 | 2 045 | 2 408 | 10 195 | 8 200 | 190 | 180 |
| 1951 | 43 591 | 41 389 | 41 294 | 39 278 | 6 922 | 6 259 | 2 145 | 1 987 | 6 613 | 7 373 | 152 | 124 |
| 1952 | 46 941 | 45 849 | 44 675 | 43 624 | 7 091 | 7 876 | 2 090 | 2 065 | 8 225 | 8 822 | 176 | 160 |
| 1953 | 51 207 | 52 287 | 48 942 | 50 159 | 8 538 | 9 207 | 2 095 | 1 962 | 9 902 | 10 247 | 170 | 166 |
| 1954 | 45 776 | 44 661 | 43 578 | 42 616 | 6 356 | 7 200 | 2 042 | 1 930 | 7 905 | 8 205 | 156 | 115 |
| 1955 | 49 167 | 50 881 | 46 895 | 48 748 | 8 051 | 9 623 | 2 144 | 2 025 | 9 035 | 9 486 | 128 | 108 |
| 1956 | 48 609 | 48 426 | 46 331 | 46 274 | 7 617 | 8 648 | 2 171 | 2 057 | 8 808 | 8 879 | 107 | 95 |
| 1957 | 53 116 | 53 062 | 50 722 | 50 841 | 9 648 | 10 677 | 2 298 | 2 136 | 9 725 | 9 687 | 96 | 85 |
| 1958 | 51 491 | 48 473 | 49 173 | 46 407 | 9 180 | 9 229 | 2 234 | 1 993 | 9 080 | 8 390 | 84 | 73 |
| 1959 | 49 129 | 3) | 47 065 | 43 555 | 8 467 | 8 540 | 1 993 | | 8 337 | 7 875 | 71 | |
| 1960 | | 4) | 49 997 | 50 359 | 9 290 | 10 534 | | | 9 013 | 9 430 | | |
| 1961 | | 72 854 | 50 086 | 70 087 | 9 170 | 10 410 | | 2 683 | 9 716 | 13 944 | | 84 |

1) Bis 1958 ohne Saarland. — 2) Nur Gemüsearten, die von der Erhebung über die Anbauabsichten im Februar erfaßt werden. — 3) Mit Anbauflächen von 1958 für Hamburg und Bremen. — 4) Flächen der einzelnen Gemüsearten für Hamburg und Bremen unter Annahme eines gleichen Anteils am Bundesergebnis wie § 1954/58 errechnet.

Anbau von Gemüse 1950 bis 1961
ha

| Nordrhein - Westfalen | | Hessen | | Rheinland-Pfalz | | Baden - Württemberg | | Bayern | | Saarland | | Jahr |
|-----------------------|--------|---------|-------|-----------------|-------|---------------------|-------|---------|-------|----------|------|------|
| Februar | Juli | Februar | Juli | Februar | Juli | Februar | Juli | Februar | Juli | Februar | Juli | |
| Bohnen | | | | | | | | | | | | |
| | 784 | | 10 | | 25 | | 4 | | 9 | . | . | 1950 |
| 838 | 821 | 11 | 11 | 19 | 18 | 4 | 3 | 3 | 8 | . | . | 1951 |
| 979 | 817 | 24 | 13 | 21 | 18 | 4 | 4 | 9 | 4 | . | . | 1952 |
| 980 | 990 | 8 | 7 | 20 | 40 | 1 | 5 | 4 | 4 | . | . | 1953 |
| 992 | 931 | 7 | 8 | 22 | 28 | 7 | 8 | 2 | 4 | . | . | 1954 |
| 1 097 | 1 064 | 7 | 7 | 37 | 48 | 4 | 7 | 4 | 4 | . | . | 1955 |
| 1 144 | 1 171 | 15 | 16 | 45 | 52 | 6 | 7 | 6 | 7 | . | . | 1956 |
| 1 228 | 1 177 | 59 | 25 | 55 | 61 | 3 | 11 | 7 | 6 | . | . | 1957 |
| 1 069 | 998 | 23 | 18 | 43 | 47 | 6 | 8 | 6 | 9 | 1 | 1 | 1958 |
| 1 064 | 929 | 16 | 14 | 38 | 30 | 14 | 3 | 4 | 2 | 1 | 1 | 1959 |
| 1 002 | 979 | 18 | 26 | 29 | 59 | 4 | 3 | 7 | 2 | 2 | 2 | 1960 |
| 918 | 935 | 27 | 26 | 54 | 52 | 11 | 21 | 8 | 6 | 2 | 2 | 1961 |
| zusammen | | | | | | | | | | | | |
| 842 | 797 | 591 | 465 | 444 | 474 | 801 | 712 | 779 | 800 | . | . | 1950 |
| 490 | 444 | 294 | 293 | 273 | 309 | 386 | 411 | 457 | 470 | . | . | 1951 |
| 525 | 492 | 294 | 372 | 355 | 368 | 521 | 591 | 516 | 506 | . | . | 1952 |
| 633 | 681 | 428 | 587 | 480 | 596 | 683 | 878 | 557 | 681 | . | . | 1953 |
| 591 | 543 | 408 | 370 | 411 | 403 | 579 | 654 | 619 | 492 | . | . | 1954 |
| 592 | 557 | 385 | 442 | 467 | 509 | 724 | 757 | 545 | 594 | . | . | 1955 |
| 585 | 499 | 420 | 441 | 469 | 467 | 746 | 825 | 635 | 545 | . | . | 1956 |
| 555 | 559 | 486 | 576 | 575 | 674 | 968 | 1 069 | 634 | 722 | . | 42 | 1957 |
| 599 | 553 | 650 | 628 | 734 | 789 | 1 083 | 1 196 | 829 | 830 | 34 | 25 | 1958 |
| 530 | 424 | 419 | 476 | 542 | 475 | 882 | 868 | 674 | 528 | 20 | 22 | 1959 |
| 489 | 400 | 405 | 417 | 558 | 531 | 904 | 998 | 680 | 580 | 23 | 22 | 1960 |
| 426 | 379 | 347 | 307 | 513 | 501 | 796 | 671 | 765 | 727 | 24 | 19 | 1961 |
| gurken | | | | | | | | | | | | |
| 763 | 699 | 526 | 418 | 427 | 433 | 609 | 526 | 455 | 472 | . | . | 1950 |
| 431 | 400 | 264 | 267 | 262 | 284 | 280 | 301 | 279 | 276 | . | . | 1951 |
| 489 | 427 | 267 | 344 | 346 | 347 | 406 | 466 | 323 | 325 | . | . | 1952 |
| 582 | 616 | 412 | 571 | 465 | 568 | 542 | 734 | 361 | 511 | . | . | 1953 |
| 538 | 497 | 388 | 350 | 380 | 390 | 432 | 528 | 411 | 346 | . | . | 1954 |
| 542 | 502 | 359 | 420 | 458 | 467 | 533 | 632 | 364 | 451 | . | . | 1955 |
| 498 | 433 | 399 | 412 | 444 | 435 | 583 | 674 | 441 | 411 | . | . | 1956 |
| 478 | 464 | 455 | 539 | 550 | 626 | 782 | 896 | 446 | 587 | . | 36 | 1957 |
| 534 | 455 | 595 | 598 | 712 | 728 | 866 | 995 | 641 | 665 | 32 | 23 | 1958 |
| 471 | 336 | 389 | 460 | 502 | 403 | 635 | 675 | 499 | 415 | 18 | 21 | 1959 |
| 417 | 325 | 377 | 384 | 516 | 465 | 679 | 808 | 510 | 447 | 22 | 21 | 1960 |
| 372 | 345 | 313 | 282 | 438 | 411 | 607 | 482 | 511 | 555 | 22 | 17 | 1961 |
| gurken | | | | | | | | | | | | |
| 79 | 98 | 65 | 47 | 17 | 41 | 192 | 186 | 324 | 328 | . | . | 1950 |
| 59 | 44 | 30 | 26 | 11 | 25 | 106 | 110 | 178 | 194 | . | . | 1951 |
| 36 | 65 | 27 | 28 | 9 | 21 | 115 | 125 | 193 | 181 | . | . | 1952 |
| 51 | 65 | 16 | 16 | 15 | 28 | 141 | 144 | 196 | 170 | . | . | 1953 |
| 53 | 46 | 20 | 20 | 31 | 13 | 147 | 126 | 208 | 146 | . | . | 1954 |
| 50 | 55 | 26 | 22 | 9 | 42 | 191 | 125 | 181 | 143 | . | . | 1955 |
| 87 | 66 | 21 | 29 | 25 | 32 | 163 | 151 | 194 | 134 | . | . | 1956 |
| 77 | 95 | 31 | 37 | 25 | 48 | 186 | 173 | 188 | 135 | . | 6 | 1957 |
| 65 | 98 | 55 | 30 | 22 | 61 | 217 | 201 | 188 | 165 | 2 | 2 | 1958 |
| 59 | 88 | 30 | 16 | 40 | 72 | 247 | 193 | 175 | 113 | 2 | 1 | 1959 |
| 72 | 75 | 28 | 33 | 42 | 66 | 225 | 190 | 170 | 133 | 1 | 1 | 1960 |
| 54 | 34 | 34 | 25 | 75 | 90 | 189 | 189 | 254 | 172 | 2 | 2 | 1961 |
| maien | | | | | | | | | | | | |
| 469 | 435 | 131 | 132 | 145 | 174 | 233 | 258 | 187 | 187 | . | . | 1950 |
| 389 | 392 | 110 | 92 | 186 | 183 | 216 | 196 | 159 | 152 | . | . | 1951 |
| 397 | 368 | 101 | 93 | 203 | 210 | 212 | 212 | 168 | 147 | . | . | 1952 |
| 368 | 351 | 85 | 83 | 223 | 203 | 221 | 196 | 159 | 131 | . | . | 1953 |
| 404 | 365 | 84 | 86 | 242 | 249 | 230 | 201 | 147 | 133 | . | . | 1954 |
| 334 | 321 | 79 | 75 | 256 | 236 | 223 | 186 | 151 | 125 | . | . | 1955 |
| 342 | 339 | 74 | 64 | 282 | 301 | 214 | 186 | 132 | 109 | . | . | 1956 |
| 267 | 265 | 58 | 55 | 280 | 306 | 202 | 173 | 108 | 91 | . | 3 | 1957 |
| 204 | 172 | 52 | 39 | 262 | 246 | 196 | 161 | 104 | 84 | 1 | 2 | 1958 |
| 217 | 202 | 49 | 41 | 228 | 237 | 173 | 173 | 100 | 85 | 2 | 5 | 1959 |
| 233 | 207 | 48 | 37 | 237 | 246 | 208 | 169 | 115 | 90 | 5 | 6 | 1960 |
| 164 | 153 | 47 | 31 | 218 | 246 | 208 | 194 | 105 | 96 | 6 | 6 | 1961 |
| zusammen 2) | | | | | | | | | | | | |
| 16 981 | 14 815 | 3 494 | 2 989 | 2 995 | 3 396 | 4 937 | 5 001 | 7 004 | 6 246 | . | . | 1950 |
| 12 455 | 11 194 | 2 475 | 2 195 | 2 892 | 2 780 | 4 434 | 4 217 | 5 503 | 5 260 | . | . | 1951 |
| 13 255 | 11 659 | 2 431 | 2 356 | 2 989 | 2 747 | 4 748 | 4 779 | 5 936 | 5 385 | . | . | 1952 |
| 13 651 | 13 743 | 2 535 | 2 629 | 3 084 | 3 324 | 5 324 | 5 376 | 5 908 | 5 633 | . | . | 1953 |
| 13 238 | 11 979 | 2 366 | 2 355 | 3 011 | 3 076 | 5 077 | 4 785 | 5 625 | 5 016 | . | . | 1954 |
| 13 336 | 13 172 | 2 389 | 2 528 | 3 246 | 3 368 | 5 170 | 5 073 | 5 668 | 5 498 | . | . | 1955 |
| 13 638 | 12 956 | 2 474 | 2 450 | 3 017 | 3 073 | 5 135 | 5 010 | 5 642 | 5 258 | . | . | 1956 |
| 13 950 | 12 971 | 2 745 | 2 738 | 3 297 | 3 759 | 5 615 | 5 572 | 5 742 | 5 437 | . | 295 | 1957 |
| 13 152 | 11 653 | 2 657 | 2 513 | 3 452 | 3 579 | 5 783 | 5 522 | 5 869 | 5 521 | 269 | 249 | 1958 |
| 13 081 | 10 888 | 2 349 | 2 237 | 3 299 | 3 229 | 5 394 | 5 311 | 5 872 | 5 061 | 266 | 414 | 1959 |
| 13 413 | 12 479 | 2 467 | 2 617 | 3 631 | 3 612 | 5 769 | 5 745 | 5 994 | 5 519 | 420 | 423 | 1960 |
| 12 418 | 16 906 | 2 611 | 4 390 | 3 761 | 6 365 | 5 897 | 9 208 | 6 096 | 8 340 | 417 | 524 | 1961 |

| Lfd. Nr. | Land Regierungsbezirk | Jahr | Frühweißkohl | | | Herbstweißkohl | | | Dauerweißkohl | | |
|-------------|---|----------|--------------|-----------------|-----------------|----------------|-----------------|-----------------|---------------|-----------------|-----------------|
| | | | Fläche | Ertrag je ha | Ernte- menge | Fläche | Ertrag je ha | Ernte- menge | Fläche | Ertrag je ha | Ernte- menge |
| | | | ha | dz | | ha | dz | | ha | dz | |
| | | | 1 | 2 | 3 | 4 | 5 | 6 | 7 | 8 | 9 |
| 1 | Schleswig-Holstein | 1961 | 229 | 323,4 | 74 062 | 1 059 | 685,0 | 725 453 | 1 002 | 471,8 | 472 745 |
| 2 | | 1960 | 290 | 360,3 | 104 497 | 1 144 | 569,6 | 651 661 | 982 | 410,5 | 403 150 |
| 3 | Hamburg | 1961 | 77 | 304,0 | 23 408 | 33 | 422,0 | 13 926 | 49 | 387,1 | 18 968 |
| 4 | | 1960 | . | 267,9 | . | . | 402,0 | . | . | 386,2 | . |
| 5 | Niedersachsen | 1961 | 139 | 279,8 | 38 859 | 322 | 507,1 | 163 490 | 182 | 364,3 | 66 118 |
| 6 | | 1960 | 127 | 303,8 | 38 643 | 333 | 527,5 | 175 672 | 184 | 456,6 | 84 160 |
| 7 | RB Hannover | 1961 | 31 | 243,1 | 7 560 | 102 | 552,0 | 56 194 | 57 | 419,0 | 23 967 |
| 8 | Hildesheim | 1961 | 12 | 245,3 | 3 091 | 21 | 522,7 | 11 186 | 21 | 431,2 | 8 796 |
| 9 | Lüneburg | 1961 | 9 | 231,7 | 2 039 | 8 | 356,1 | 2 778 | 8 | 313,2 | 2 443 |
| 10 | Stade | 1961 | 24 | 345,7 | 8 228 | 82 | 553,0 | 45 623 | 41 | 297,1 | 12 122 |
| 11 | Osnabrück | 1961 | 12 | 341,5 | 4 166 | 6 | 372,7 | 2 162 | 3 | 293,1 | 967 |
| 12 | Aurich | 1961 | 24 | 325,6 | 7 814 | 77 | 496,8 | 38 403 | 19 | 382,4 | 7 189 |
| 13 | VB Braunschweig | 1961 | 14 | 172,9 | 2 403 | 16 | 296,2 | 4 680 | 23 | 281,0 | 6 491 |
| 14 | Oldenburg | 1961 | 13 | 284,6 | 3 558 | 10 | 246,4 | 2 464 | 10 | 410,2 | 4 143 |
| 15 | Bremen | 1961 | 1 | 346,8 | 347 | 1 | 340,5 | 212 | 0 | 316,1 | 124 |
| 16 | | 1960 | . | 359,6 | . | . | 363,0 | . | . | 377,3 | . |
| 17 | Nordrhein-Westfalen | 1961 | 378 | 248,7 | 94 022 | 794 | 508,9 | 404 030 | 565 | 337,3 | 190 599 |
| 18 | | 1960 | 356 | 276,6 | 98 475 | 874 | 587,5 | 513 463 | 536 | 391,2 | 209 688 |
| 19 | RB Düsseldorf | 1961 | 195 | 244,4 | 47 650 | 585 | 564,5 | 330 231 | 341 | 344,1 | 117 346 |
| 20 | Köln | 1961 | 91 | 274,9 | 25 015 | 39 | 389,6 | 15 194 | 89 | 404,1 | 35 966 |
| 21 | Aachen | 1961 | 7 | 174,0 | 1 218 | 5 | 337,0 | 1 685 | 9 | 334,7 | 3 012 |
| 22 | Münster | 1961 | 31 | 237,9 | 7 376 | 20 | 324,6 | 6 492 | 29 | 231,7 | 6 719 |
| 23 | Detmold | 1961 | 23 | 242,0 | 5 567 | 20 | 377,3 | 7 546 | 25 | 316,1 | 8 403 |
| 24 | Arnsberg | 1961 | 31 | 232,1 | 7 196 | 125 | 343,1 | 42 882 | 72 | 266,0 | 19 153 |
| 25 | Hessen | 1961 | 58 | 257,4 | 14 928 | 128 | 383,4 | 49 078 | 66 | 498,1 | 32 873 |
| 26 | | 1960 | 56 | 270,6 | 15 154 | 167 | 453,9 | 75 801 | 73 | 464,8 | 33 930 |
| 27 | RB Darmstadt | 1961 | 30 | 251,9 | 7 557 | 93 | 412,9 | 38 399 | 40 | 543,8 | 21 752 |
| 28 | Kassel | 1961 | 10 | 258,0 | 2 580 | 13 | 363,8 | 4 730 | 13 | 429,4 | 5 582 |
| 29 | Wiesbaden | 1961 | 18 | 266,2 | 4 791 | 22 | 270,4 | 5 949 | 13 | 426,1 | 5 539 |
| 30 | Rheinland-Pfalz | 1961 | 74 | 229,6 | 16 953 | 90 | 276,3 | 24 873 | 57 | 295,7 | 16 806 |
| 31 | | 1960 | 79 | 241,6 | 19 089 | 85 | 285,9 | 24 302 | 44 | 290,6 | 12 788 |
| 32 | RB Koblenz | 1961 | 8 | 218,4 | 1 719 | 10 | 237,7 | 2 272 | 8 | 263,3 | 2 072 |
| 33 | Trier | 1961 | 3 | 221,2 | 730 | 4 | 266,0 | 1 008 | 3 | 311,9 | 967 |
| 34 | Montabaur | 1961 | 1 | 205,3 | 232 | 1 | 243,2 | 411 | 2 | 251,1 | 354 |
| 35 | Rheinhausen | 1961 | 4 | 223,3 | 891 | 6 | 273,6 | 1 568 | 6 | 287,4 | 1 799 |
| 36 | Pfalz | 1961 | 58 | 232,5 | 13 381 | 69 | 283,2 | 19 614 | 38 | 304,0 | 11 614 |
| 37 | Baden-Württemberg | 1961 | 127 | 281,3 | 35 693 | 547 | 396,7 | 216 741 | 157 | 366,0 | 57 571 |
| 38 | | 1960 | 107 | 273,1 | 29 331 | 550 | 415,5 | 228 608 | 167 | 353,6 | 58 945 |
| 39 | RB Nordwürttemberg | 1961 | 62 | 285,2 | 17 597 | 392 | 416,4 | 163 133 | 83 | 384,9 | 31 985 |
| 40 | Nordbaden | 1961 | 27 | 271,6 | 7 360 | 52 | 327,6 | 17 099 | 27 | 346,2 | 9 450 |
| 41 | Südbaden | 1961 | 28 | 292,7 | 8 079 | 51 | 319,9 | 16 155 | 16 | 362,0 | 5 900 |
| 42 | Südwestfalen-Hohenzollern | 1961 | 10 | 253,0 | 2 657 | 52 | 392,9 | 20 354 | 31 | 334,5 | 10 236 |
| 43 | Bayern | 1961 | 209 | 192,0 | 40 120 | 731 | 305,9 | 223 595 | 331 | 272,7 | 90 254 |
| 44 | | 1960 | 133 | 180,7 | 24 033 | 915 | 268,2 | 245 403 | 228 | 259,2 | 59 098 |
| 45 | RB Oberbayern | 1961 | 77 | 183,4 | 14 121 | 259 | 270,3 | 70 014 | 157 | 279,5 | 43 882 |
| 46 | Niederbayern | 1961 | 32 | 149,5 | 4 783 | 133 | 368,2 | 48 970 | 47 | 288,5 | 13 558 |
| 47 | Oberpfalz | 1961 | 8 | 164,5 | 1 316 | 30 | 250,8 | 7 524 | 22 | 231,9 | 5 101 |
| 48 | Oberfranken | 1961 | 24 | 280,5 | 6 731 | 52 | 341,9 | 17 780 | 16 | 260,3 | 4 164 |
| 49 | Mittelfranken | 1961 | 23 | 201,4 | 4 633 | 103 | 282,4 | 29 091 | 18 | 276,1 | 4 970 |
| 50 | Unterfranken | 1961 | 25 | 189,1 | 4 727 | 87 | 363,6 | 31 637 | 27 | 262,6 | 7 091 |
| 51 | Schwaben | 1961 | 20 | 190,5 | 3 809 | 67 | 277,3 | 18 579 | 44 | 261,1 | 11 488 |
| 52 | Saarland | 1961 | 16 | 153,3 | 2 453 | 33 | 274,1 | 9 045 | 26 | 280,5 | 7 293 |
| 53 | | 1960 | 17 | 151,7 | 2 583 | 41 | 272,8 | 11 177 | 25 | 222,0 | 5 479 |
| 54 | Bundesgebiet (ohne Hamburg, Bremen und Berlin) | 1961 | 1 230 | 257,8 | 317 090 | 3 704 | 490,4 | 1 816 305 | 2 386 | 391,6 | 934 259 |
| 55 | | 1960 | 1 165 | 284,8 | 331 805 | 4 109 | 468,4 | 1 926 087 | 2 239 | 387,3 | 867 238 |
| 56 | | Ø1955/60 | 1 152 | 265,1 | 305 385 | 4 031 | 447,5 | 1 803 883 | 2 096 | 381,5 | 799 649 |
| 57 | Bundesgebiet ohne Berlin | 1961 | 1 308 | 260,6 | 340 845 | 3 738 | 489,7 | 1 830 443 | 2 435 | 391,5 | 953 351 |
| 58 | | 1960 1) | 1 250 | 283,7 | 354 577 | 4 142 | 468,2 | 1 939 353 | 2 333 | 387,3 | 903 541 |
| 59 | | Ø1955/60 | 1 235 | 266,4 | 328 980 | 4 065 | 447,2 | 1 817 685 | 2 181 | 381,5 | 832 151 |
| 60 | Berlin (West) | 1961 | 4 | 212,3 | 826 | 3 | 276,8 | 739 | 1 | 287,6 | 403 |
| 61 | | 1960 | . | 216,8 | . | . | 278,5 | . | . | 367,6 | . |

1) Flächen der einzelnen Gemüsearten für Hamburg und Bremen unter Annahme eines gleichen Anteils am Bundesergebnis wie im Ø1954/58 errechnet.

Gemüse (ohne Anbau unter Glas)

| Weißkohl zusammen | | | Frührotkohl | | | Herbstrotkohl | | | Dauerrotkohl | | | Rotkohl zusammen | | | Lfd. Nr. |
|-------------------|--------------|------------|-------------|--------------|------------|---------------|--------------|------------|--------------|--------------|------------|------------------|--------------|------------|----------|
| Fläche | Ertrag je ha | Erntemenge | Fläche | Ertrag je ha | Erntemenge | Fläche | Ertrag je ha | Erntemenge | Fläche | Ertrag je ha | Erntemenge | Fläche | Ertrag je ha | Erntemenge | |
| ha | dz | | ha | dz | | ha | dz | | ha | dz | | ha | dz | | |
| 10 | 11 | 12 | 13 | 14 | 15 | 16 | 17 | 18 | 19 | 20 | 21 | 22 | 23 | 24 | |
| 2 290 | 555,6 | 1 272 260 | 68 | 274,8 | 18 683 | 131 | 388,3 | 50 872 | 988 | 379,6 | 375 018 | 1 187 | 374,5 | 444 573 | 1 |
| 2 416 | 479,8 | 1 159 308 | 102 | 299,0 | 30 502 | 130 | 334,5 | 43 483 | 1 222 | 327,4 | 400 112 | 1 454 | 326,1 | 474 097 | 2 |
| 159 | 354,1 | 56 302 | 37 | 218,6 | 8 088 | 31 | 292,9 | 9 080 | 44 | 272,9 | 12 008 | 112 | 260,5 | 29 176 | 3 |
| . | . | . | . | 211,5 | . | . | 300,4 | . | . | 272,8 | . | . | . | . | 4 |
| 643 | 417,7 | 268 467 | 70 | 267,6 | 18 653 | 87 | 324,2 | 28 170 | 155 | 336,3 | 52 293 | 312 | 317,6 | 99 116 | 5 |
| 644 | 463,1 | 298 475 | 75 | 282,4 | 21 124 | 82 | 300,2 | 24 765 | 150 | 382,4 | 57 165 | 307 | 335,9 | 103 054 | 6 |
| 190 | 461,4 | 87 721 | 14 | 228,0 | 3 169 | 16 | 354,6 | 5 532 | 42 | 334,0 | 13 928 | 72 | 317,8 | 22 629 | 7 |
| 54 | 424,1 | 23 073 | 6 | 226,8 | 1 383 | 8 | 366,9 | 3 009 | 15 | 390,8 | 6 096 | 29 | 350,8 | 10 488 | 8 |
| 25 | 297,5 | 7 260 | 3 | 230,6 | 738 | 5 | 244,1 | 1 318 | 14 | 291,5 | 4 110 | 22 | 271,6 | 6 166 | 9 |
| 147 | 448,5 | 65 973 | 9 | 293,7 | 2 496 | 16 | 373,3 | 6 122 | 26 | 403,2 | 10 564 | 51 | 375,4 | 19 182 | 10 |
| 21 | 342,5 | 7 295 | 8 | 319,1 | 2 553 | 5 | 271,8 | 1 332 | 7 | 282,6 | 1 978 | 20 | 294,6 | 5 863 | 11 |
| 120 | 444,7 | 53 406 | 13 | 344,8 | 4 551 | 17 | 350,0 | 5 915 | 21 | 298,1 | 6 111 | 51 | 327,6 | 16 577 | 12 |
| 53 | 257,1 | 13 574 | 10 | 184,4 | 1 862 | 11 | 272,7 | 2 918 | 21 | 307,9 | 6 497 | 42 | 269,1 | 11 277 | 13 |
| 33 | 311,8 | 10 165 | 7 | 283,7 | 1 901 | 9 | 230,0 | 2 024 | 9 | 323,5 | 3 009 | 25 | 279,6 | 6 934 | 14 |
| 2 | 341,8 | 683 | 0 | 322,9 | 52 | 1 | 332,0 | 203 | 0 | 314,6 | 72 | 1 | 326,7 | 327 | 15 |
| . | 359,6 | . | . | 301,6 | . | . | 301,1 | . | . | 333,1 | . | . | 301,6 | . | 16 |
| 1 737 | 396,5 | 688 651 | 222 | 238,4 | 52 934 | 178 | 318,3 | 56 660 | 497 | 291,6 | 144 929 | 897 | 283,7 | 254 523 | 17 |
| 1 766 | 465,2 | 821 626 | 215 | 246,3 | 52 947 | 213 | 330,5 | 70 393 | 587 | 314,6 | 184 697 | 1 015 | 303,5 | 308 037 | 18 |
| 1 121 | 441,8 | 495 227 | 100 | 243,8 | 24 378 | 88 | 342,9 | 30 173 | 249 | 301,8 | 75 147 | 437 | 296,8 | 129 698 | 19 |
| 219 | 347,8 | 76 175 | 59 | 266,4 | 15 715 | 33 | 314,2 | 10 369 | 94 | 311,1 | 31 122 | 186 | 307,6 | 57 206 | 20 |
| 21 | 281,7 | 5 915 | 7 | 236,0 | 1 652 | 5 | 275,2 | 1 376 | 13 | 296,5 | 3 855 | 25 | 275,3 | 6 883 | 21 |
| 80 | 257,3 | 20 587 | 22 | 204,4 | 4 496 | 19 | 300,7 | 5 713 | 39 | 234,4 | 9 140 | 80 | 241,9 | 19 349 | 22 |
| 68 | 316,4 | 21 516 | 16 | 208,3 | 3 333 | 10 | 289,1 | 2 891 | 35 | 280,3 | 9 812 | 61 | 262,9 | 16 036 | 23 |
| 228 | 303,6 | 69 231 | 18 | 186,7 | 3 360 | 23 | 266,9 | 6 138 | 67 | 236,6 | 15 853 | 108 | 234,7 | 25 351 | 24 |
| 252 | 384,4 | 96 879 | 39 | 230,1 | 8 972 | 49 | 260,6 | 12 767 | 58 | 393,7 | 22 833 | 146 | 305,3 | 44 572 | 25 |
| 296 | 421,9 | 124 885 | 36 | 230,9 | 8 312 | 56 | 318,6 | 17 842 | 56 | 369,7 | 20 703 | 148 | 316,6 | 46 857 | 26 |
| 163 | 415,4 | 67 708 | 18 | 249,7 | 4 494 | 28 | 274,6 | 7 690 | 39 | 404,8 | 15 786 | 85 | 329,1 | 27 970 | 27 |
| 36 | 358,1 | 12 892 | 8 | 191,4 | 1 531 | 9 | 310,0 | 2 790 | 9 | 347,9 | 3 131 | 26 | 286,6 | 7 452 | 28 |
| 53 | 307,2 | 16 279 | 13 | 226,7 | 2 947 | 12 | 190,6 | 2 287 | 10 | 391,6 | 3 916 | 35 | 261,4 | 9 150 | 29 |
| 221 | 265,7 | 58 632 | 70 | 214,4 | 14 985 | 74 | 251,5 | 18 656 | 59 | 261,5 | 15 407 | 203 | 241,6 | 49 048 | 30 |
| 208 | 270,1 | 56 179 | 56 | 211,5 | 11 846 | 76 | 252,1 | 19 161 | 47 | 254,4 | 11 959 | 179 | 240,0 | 42 966 | 31 |
| 26 | 239,6 | 6 063 | 7 | 197,3 | 1 304 | 10 | 235,9 | 2 354 | 10 | 252,8 | 2 644 | 27 | 233,0 | 6 302 | 32 |
| 10 | 265,5 | 2 705 | 3 | 185,4 | 495 | 3 | 294,6 | 819 | 3 | 274,0 | 800 | 9 | 252,6 | 2 114 | 33 |
| 4 | 235,7 | 997 | 1 | 162,5 | 104 | 1 | 217,3 | 226 | 1 | 205,9 | 210 | 3 | 200,0 | 540 | 34 |
| 16 | 266,5 | 4 258 | 3 | 194,6 | 679 | 6 | 242,3 | 1 565 | 6 | 263,2 | 1 508 | 15 | 239,3 | 3 752 | 35 |
| 165 | 270,4 | 44 609 | 56 | 219,6 | 12 403 | 54 | 253,9 | 13 692 | 39 | 264,1 | 10 245 | 149 | 243,6 | 36 340 | 36 |
| 831 | 373,3 | 310 005 | 75 | 262,4 | 19 523 | 84 | 287,0 | 23 990 | 93 | 307,4 | 28 738 | 252 | 287,3 | 72 251 | 37 |
| 824 | 384,4 | 316 884 | 65 | 254,0 | 16 510 | 75 | 286,6 | 21 524 | 92 | 299,7 | 27 662 | 232 | 282,7 | 65 696 | 38 |
| 537 | 396,4 | 212 715 | 26 | 251,6 | 6 641 | 34 | 284,6 | 9 678 | 52 | 320,1 | 16 676 | 112 | 293,3 | 32 995 | 39 |
| 106 | 318,1 | 33 909 | 18 | 250,6 | 4 386 | 16 | 270,2 | 4 351 | 14 | 274,3 | 3 868 | 48 | 264,3 | 12 605 | 40 |
| 95 | 319,2 | 30 134 | 23 | 292,3 | 6 694 | 26 | 300,5 | 7 663 | 17 | 308,0 | 5 390 | 66 | 299,7 | 19 747 | 41 |
| 93 | 357,9 | 33 247 | 8 | 237,1 | 1 802 | 8 | 287,3 | 2 298 | 10 | 286,1 | 2 804 | 26 | 271,8 | 6 904 | 42 |
| 1 271 | 278,5 | 353 969 | 97 | 162,9 | 15 801 | 139 | 216,5 | 30 087 | 157 | 205,1 | 32 202 | 393 | 198,7 | 78 090 | 43 |
| 1 276 | 257,5 | 328 534 | 77 | 150,0 | 11 550 | 155 | 193,9 | 30 055 | 168 | 198,7 | 33 382 | 400 | 187,5 | 74 987 | 44 |
| 493 | 259,7 | 128 017 | 31 | 139,2 | 4 316 | 40 | 209,5 | 8 378 | 67 | 206,7 | 13 849 | 138 | 192,3 | 26 543 | 45 |
| 212 | 317,5 | 67 311 | 10 | 129,6 | 1 296 | 15 | 216,3 | 3 245 | 12 | 191,7 | 2 300 | 37 | 184,9 | 6 841 | 46 |
| 60 | 232,4 | 13 941 | 5 | 138,8 | 694 | 7 | 184,4 | 1 291 | 9 | 173,4 | 1 561 | 21 | 168,9 | 3 546 | 47 |
| 92 | 311,7 | 28 675 | 11 | 282,5 | 3 107 | 14 | 284,6 | 3 984 | 6 | 256,0 | 1 536 | 31 | 278,3 | 8 627 | 48 |
| 144 | 268,7 | 38 694 | 12 | 141,7 | 1 700 | 29 | 203,3 | 5 897 | 10 | 207,0 | 2 070 | 51 | 189,5 | 9 667 | 49 |
| 139 | 312,6 | 43 455 | 16 | 180,2 | 2 883 | 18 | 224,5 | 4 041 | 21 | 211,0 | 4 430 | 55 | 206,4 | 11 354 | 50 |
| 131 | 258,6 | 33 876 | 12 | 150,4 | 1 805 | 16 | 203,2 | 3 251 | 32 | 201,8 | 6 456 | 60 | 191,9 | 11 512 | 51 |
| 75 | 250,5 | 18 791 | 8 | 188,4 | 1 507 | 23 | 258,4 | 5 943 | 24 | 260,1 | 6 242 | 55 | 248,9 | 13 692 | 52 |
| 83 | 231,8 | 19 239 | 11 | 142,2 | 1 568 | 18 | 231,6 | 4 303 | 27 | 205,2 | 5 426 | 56 | 201,7 | 11 297 | 53 |
| 7 320 | 419,1 | 3 067 654 | 649 | 232,8 | 151 058 | 765 | 296,9 | 227 145 | 2 031 | 333,7 | 677 662 | 3 445 | 306,5 | 1 055 865 | 54 |
| 7 513 | 416,0 | 3 125 130 | 637 | 242,3 | 154 359 | 805 | 287,6 | 231 526 | 2 349 | 315,5 | 741 106 | 3 791 | 297,3 | 1 126 991 | 55 |
| 7 279 | 399,6 | 2 908 917 | 539 | 228,7 | 123 284 | 764 | 278,8 | 213 031 | 2 011 | 311,1 | 625 618 | 3 314 | 290,3 | 961 933 | 56 |
| 7 481 | 417,7 | 3 124 639 | 686 | 232,1 | 159 198 | 797 | 296,6 | 236 428 | 2 075 | 332,4 | 689 742 | 3 558 | 305,1 | 1 085 368 | 57 |
| 7 725 | 413,9 | 3 197 471 | 663 | 241,1 | 159 858 | 833 | 288,0 | 239 937 | 2 405 | 314,5 | 756 383 | 3 901 | 296,4 | 1 156 178 | 58 |
| 7 481 | 398,2 | 2 978 816 | 562 | 227,9 | 128 079 | 792 | 279,2 | 221 153 | 2 057 | 309,9 | 637 554 | 3 411 | 289,3 | 986 786 | 59 |
| 8 | 247,2 | 1 968 | 3 | 215,3 | 689 | 3 | 251,5 | 704 | 1 | 251,6 | 202 | 7 | 234,5 | 1 595 | 60 |
| . | 267,4 | . | . | 189,9 | . | . | 206,4 | . | . | 295,6 | . | . | 233,0 | . | 61 |

| Lfd. Nr. | Land Regierungsbezirk | Jahr | Adventswirsing (Aussaat Herbst des Vorjahres) | | | Frühwirsing | | | Herbstwirsing | | |
|-------------|---|--------------------|--|-----------------|-----------------|-------------|-----------------|-----------------|---------------|-----------------|-----------------|
| | | | Fläche | Ertrag je ha | Ernte- menge | Fläche | Ertrag je ha | Ernte- menge | Fläche | Ertrag je ha | Ernte- menge |
| | | | ha | dz | | ha | dz | | ha | dz | |
| | | | 25 | 26 | 27 | 28 | 29 | 30 | 31 | 32 | 33 |
| 1 | Schleswig-Holstein | 1961 | — | — | — | 51 | 254,4 | 12 972 | 82 | 335,4 | 27 499 |
| 2 | | 1960 | — | — | — | 55 | 285,3 | 15 692 | 78 | 351,7 | 27 435 |
| 3 | Hamburg | 1961 | — | — | — | 124 | 260,3 | 32 277 | 17 | 261,6 | 4 447 |
| 4 | | 1960 | — | — | — | — | 214,3 | — | — | 265,8 | — |
| 5 | Niedersachsen | 1961 | — | — | — | 40 | 163,9 | 6 605 | 38 | 294,6 | 11 164 |
| 6 | | 1960 | — | — | — | 45 | 175,2 | 7 954 | 45 | 284,7 | 12 811 |
| 7 | RB Hannover | 1961 | — | — | — | 9 | 149,2 | 1 373 | 10 | 384,1 | 3 803 |
| 8 | Hildesheim | 1961 | — | — | — | 6 | 164,3 | 953 | 5 | 301,9 | 1 630 |
| 9 | Lüneburg | 1961 | — | — | — | 2 | 193,5 | 310 | 2 | 240,0 | 360 |
| 10 | Stade | 1961 | — | — | — | 2 | 158,8 | 429 | 3 | 309,8 | 1 022 |
| 11 | Osnabrück | 1961 | — | — | — | 8 | 177,1 | 1 417 | 6 | 261,8 | 1 702 |
| 12 | Aurich | 1961 | — | — | — | 3 | 191,3 | 574 | 3 | 250,0 | 625 |
| 13 | VB Braunschweig | 1961 | — | — | — | 6 | 146,1 | 877 | 6 | 271,0 | 1 463 |
| 14 | Oldenburg | 1961 | — | — | — | 4 | 168,1 | 672 | 3 | 164,4 | 559 |
| 15 | Bremen | 1961 | — | — | — | 0 | 256,0 | 34 | 1 | 224,7 | 120 |
| 16 | | 1960 | — | — | — | — | 258,0 | — | — | — | — |
| 17 | Nordrhein-Westfalen | 1961 | 199 | 187,7 | 37 346 | 439 | 204,5 | 89 792 | 558 | 246,8 | 137 726 |
| 18 | | 1960 | 139 | 161,1 | 22 392 | 351 | 216,5 | 75 985 | 660 | 272,1 | 179 595 |
| 19 | RB Düsseldorf | 1961 | — | 154,1 | — | 145 | 200,3 | 29 042 | 306 | 254,9 | 78 008 |
| 20 | Köln | 1961 | — | 199,4 | — | 176 | 225,0 | 39 599 | 140 | 236,1 | 33 050 |
| 21 | Aachen | 1961 | — | 156,0 | — | 12 | 157,1 | 1 885 | 15 | 237,9 | 3 569 |
| 22 | Münster | 1961 | — | 160,0 | — | 48 | 185,9 | 8 922 | 48 | 243,6 | 11 692 |
| 23 | Detmold | 1961 | — | 144,7 | — | 27 | 178,7 | 4 826 | 10 | 227,7 | 2 277 |
| 24 | Amsberg | 1961 | — | 153,0 | — | 31 | 178,0 | 5 518 | 39 | 234,1 | 9 130 |
| 25 | Hessen | 1961 | — | — | — | 62 | 172,6 | 10 702 | 71 | 232,7 | 16 520 |
| 26 | | 1960 | — | — | — | 60 | 178,0 | 10 680 | 63 | 235,9 | 14 862 |
| 27 | RB Darmstadt | 1961 | — | — | — | 30 | 166,1 | 4 984 | 39 | 264,1 | 10 298 |
| 28 | Kassel | 1961 | — | — | — | 10 | 186,7 | 1 867 | 10 | 245,2 | 2 452 |
| 29 | Wiesbaden | 1961 | — | — | — | 22 | 175,0 | 3 851 | 22 | 171,4 | 3 770 |
| 30 | Rheinland-Pfalz | 1961 | 40 | 155,5 | 6 220 | 79 | 176,9 | 13 978 | 101 | 209,0 | 21 214 |
| 31 | | 1960 | 36 | 145,1 | 5 222 | 52 | 185,9 | 9 665 | 94 | 219,3 | 20 611 |
| 32 | RB Koblenz | 1961 | 4 | 138,5 | 553 | 11 | 168,4 | 1 777 | 17 | 207,8 | 3 593 |
| 33 | Trier | 1961 | 1 | 142,2 | 151 | 4 | 200,5 | 840 | 5 | 238,3 | 1 256 |
| 34 | Montabaur | 1961 | — | — | — | 1 | 167,7 | 166 | 2 | 200,6 | 341 |
| 35 | Rheinhessen | 1961 | 1 | 150,7 | 65 | 8 | 160,8 | 1 262 | 19 | 206,7 | 4 016 |
| 36 | Pfalz | 1961 | 34 | 159,4 | 5 451 | 55 | 179,2 | 9 933 | 58 | 207,7 | 12 008 |
| 37 | Baden-Württemberg | 1961 | — | — | — | 69 | 202,5 | 13 931 | 62 | 249,2 | 15 376 |
| 38 | | 1960 | — | — | — | 60 | 204,2 | 12 293 | 66 | 243,3 | 16 058 |
| 39 | RB Nordwürttemberg | 1961 | — | — | — | 28 | 207,4 | 5 683 | 25 | 253,7 | 6 267 |
| 40 | Nordbaden | 1961 | — | — | — | 14 | 188,8 | 2 643 | 10 | 248,4 | 2 633 |
| 41 | Südbaden | 1961 | — | — | — | 19 | 212,6 | 4 061 | 20 | 247,0 | 4 891 |
| 42 | Südwestfalen-Hohenzollern | 1961 | — | — | — | 8 | 186,0 | 1 544 | 7 | 240,2 | 1 585 |
| 43 | Bayern | 1961 | — | — | — | 101 | 163,6 | 16 525 | 147 | 200,6 | 29 489 |
| 44 | | 1960 | — | — | — | 91 | 140,8 | 12 813 | 167 | 177,8 | 29 693 |
| 45 | RB Oberbayern | 1961 | — | — | — | 32 | 153,1 | 4 900 | 35 | 176,1 | 6 162 |
| 46 | Niederbayern | 1961 | — | — | — | 6 | 110,0 | 660 | 6 | 178,3 | 1 070 |
| 47 | Oberpfalz | 1961 | — | — | — | 5 | 132,8 | 664 | 7 | 174,6 | 1 222 |
| 48 | Oberfranken | 1961 | — | — | — | 15 | 259,9 | 3 899 | 29 | 277,4 | 8 046 |
| 49 | Mittelfranken | 1961 | — | — | — | 12 | 141,2 | 1 694 | 29 | 183,7 | 5 326 |
| 50 | Unterfranken | 1961 | — | — | — | 19 | 150,2 | 2 854 | 26 | 198,3 | 5 156 |
| 51 | Schwaben | 1961 | — | — | — | 12 | 154,5 | 1 854 | 15 | 167,1 | 2 507 |
| 52 | Saarland | 1961 | 2 | 166,7 | 333 | 10 | 158,2 | 1 582 | 14 | 253,5 | 3 549 |
| 53 | | 1960 | 2 | 93,0 | 137 | 3 | 132,3 | 393 | 22 | 216,1 | 4 845 |
| 54 | Bundesgebiet (ohne Hamburg, Bremen und Berlin) | 1961 | 241 | 182,2 | 43 899 | 851 | 195,2 | 166 087 | 1 073 | 244,7 | 262 537 |
| 55 | | 1960 | 177 | 157,7 | 27 751 | 717 | 202,9 | 145 475 | 1 195 | 256,0 | 305 910 |
| 56 | | Ø 1955/60 | 252 | 158,7 | 39 999 | 641 | 190,7 | 122 235 | 1 058 | 237,6 | 251 363 |
| 57 | Bundesgebiet ohne Berlin | 1961 | 241 | 182,2 | 43 899 | 975 | 203,5 | 198 398 | 1 091 | 244,8 | 267 104 |
| 58 | | 1960 ¹⁾ | 177 | 157,7 | 27 751 | 885 | 205,1 | 181 477 | 1 213 | 256,1 | 310 694 |
| 59 | | Ø 1955/60 | 252 | 158,7 | 39 999 | 790 | 200,7 | 158 573 | 1 075 | 238,1 | 255 922 |
| 60 | Berlin (West) | 1961 | — | — | — | 6 | 169,7 | 994 | 9 | 230,9 | 2 053 |
| 61 | | 1960 | — | — | — | — | 171,2 | — | — | 202,6 | — |

1) Flächen der einzelnen Gemüsearten für Hamburg und Bremen unter Annahme eines gleichen Anteils am Bundesergebnis wie Ø 1954/58 errechnet.

Gemüse (ohne Anbau unter Glas)

| Dauerwirsing | | | Wirsing zusammen | | | Grünkohl | | | Rosenkohl | | | Frühlumenkohl | | | Lfd. Nr. |
|--------------|-----------------|-----------------|------------------|-----------------|-----------------|----------|-----------------|-----------------|-----------|-----------------|-----------------|---------------|-----------------|-----------------|-------------|
| Fläche | Ertrag je ha | Ernte- menge | Fläche | Ertrag je ha | Ernte- menge | Fläche | Ertrag je ha | Ernte- menge | Fläche | Ertrag je ha | Ernte- menge | Fläche | Ertrag je ha | Ernte- menge | |
| ha | dz | | ha | dz | | ha | dz | | ha | dz | | ha | dz | | |
| 34 | 35 | 36 | 37 | 38 | 39 | 40 | 41 | 42 | 43 | 44 | 45 | 46 | 47 | 48 | |
| 333 | 249,9 | 83 219 | 466 | 265,4 | 123 690 | 178 | 154,7 | 27 540 | 136 | 86,0 | 11 697 | 111 | 212,4 | 23 575 | 1 |
| 401 | 227,6 | 91 266 | 584 | 251,7 | 134 393 | 139 | 123,8 | 17 204 | 157 | 79,2 | 12 429 | 146 | 224,9 | 32 838 | 2 |
| 7 | 260,3 | 1 822 | 148 | 260,4 | 38 546 | 112 | 230,1 | 25 771 | 130 | 167,5 | 21 775 | 175 | 211,0 | 36 925 | 3 |
| . | 272,1 | . | . | . | . | . | 180,8 | . | . | 115,2 | . | . | 209,3 | . | 4 |
| 55 | 288,6 | 15 784 | 133 | 252,5 | 33 553 | 483 | 148,8 | 71 792 | 261 | 83,2 | 21 741 | 204 | 148,9 | 30 366 | 5 |
| 64 | 303,0 | 19 395 | 154 | 261,3 | 40 160 | 379 | 131,1 | 49 673 | 198 | 100,8 | 19 984 | 192 | 159,2 | 30 550 | 6 |
| 18 | 316,1 | 5 690 | 37 | 292,9 | 10 866 | 92 | 129,4 | 11 931 | 51 | 68,9 | 3 493 | 63 | 152,1 | 9 582 | 7 |
| 8 | 319,2 | 2 617 | 19 | 268,0 | 5 200 | 50 | 117,0 | 5 815 | 28 | 76,2 | 2 179 | 24 | 143,7 | 3 406 | 8 |
| 3 | 223,5 | 648 | 7 | 219,7 | 1 318 | 167 | 158,0 | 26 323 | 110 | 100,9 | 11 099 | 12 | 134,5 | 1 614 | 9 |
| 2 | 274,1 | 439 | 7 | 248,7 | 1 890 | 17 | 108,7 | 1 826 | 18 | 74,9 | 1 341 | 16 | 156,0 | 2 496 | 10 |
| 3 | 293,9 | 999 | 17 | 230,1 | 4 118 | 14 | 134,0 | 1 916 | 7 | 51,8 | 347 | 29 | 166,2 | 4 836 | 11 |
| 5 | 256,3 | 1 230 | 11 | 235,8 | 2 429 | 34 | 119,2 | 4 029 | 8 | 38,1 | 312 | 14 | 177,6 | 2 522 | 12 |
| 8 | 297,9 | 2 383 | 20 | 243,5 | 4 723 | 81 | 201,1 | 16 289 | 13 | 83,1 | 1 089 | 24 | 126,6 | 3 026 | 13 |
| 8 | 227,9 | 1 778 | 15 | 198,0 | 3 009 | 28 | 129,9 | 3 663 | 26 | 71,8 | 1 881 | 22 | 130,5 | 2 884 | 14 |
| 0 | 265,0 | 90 | 1 | 243,8 | 244 | 10 | 142,3 | 1 423 | 1 | 70,9 | 71 | 0 | 203,0 | . | 15 |
| . | 294,3 | . | . | . | . | . | 147,6 | . | . | 85,0 | . | . | 182,0 | . | 16 |
| 551 | 220,4 | 121 423 | 1 747 | 221,1 | 386 287 | 646 | 159,5 | 103 030 | 885 | 73,4 | 64 943 | 436 | 167,9 | 73 201 | 17 |
| 566 | 204,4 | 115 596 | 1 716 | 229,4 | 393 568 | 596 | 161,2 | 96 066 | 788 | 76,8 | 60 556 | 360 | 178,5 | 64 256 | 18 |
| 272 | 216,2 | 58 797 | . | . | . | 281 | 160,5 | 45 091 | 98 | 69,2 | 6 780 | 193 | 166,6 | 32 154 | 19 |
| 157 | 230,2 | 36 141 | . | . | . | 150 | 166,1 | 24 915 | 694 | 73,7 | 51 157 | 58 | 180,8 | 10 484 | 20 |
| 35 | 225,6 | 7 895 | . | . | . | 16 | 163,1 | 2 609 | 24 | 70,7 | 1 697 | 19 | 191,6 | 3 640 | 21 |
| 20 | 159,8 | 3 196 | . | . | . | 64 | 119,3 | 7 636 | 24 | 68,8 | 1 652 | 37 | 168,0 | 6 216 | 22 |
| 23 | 248,4 | 5 713 | . | . | . | 50 | 161,4 | 8 071 | 29 | 79,6 | 2 307 | 68 | 161,1 | 10 953 | 23 |
| 44 | 220,0 | 9 681 | . | . | . | 85 | 173,0 | 14 708 | 16 | 84,4 | 1 350 | 61 | 159,9 | 9 754 | 24 |
| 42 | 330,2 | 13 870 | 175 | 234,8 | 41 092 | 39 | 125,7 | 4 902 | 102 | 90,2 | 9 196 | 84 | 218,8 | 18 376 | 25 |
| 50 | 354,6 | 17 731 | 173 | 250,1 | 43 273 | 37 | 130,9 | 4 843 | 84 | 94,5 | 7 938 | 62 | 204,9 | 12 704 | 26 |
| 23 | 290,5 | 6 681 | 92 | 238,7 | 21 963 | 13 | 115,2 | 1 498 | 46 | 93,2 | 4 285 | 25 | 256,6 | 6 416 | 27 |
| 10 | 343,7 | 3 437 | 30 | 258,5 | 7 756 | 15 | 149,1 | 2 237 | 21 | 157,8 | 3 314 | 18 | 143,2 | 2 577 | 28 |
| 9 | 416,9 | 3 752 | 53 | 214,6 | 11 373 | 11 | 106,1 | 1 167 | 35 | 45,6 | 1 597 | 41 | 228,9 | 9 383 | 29 |
| 98 | 207,0 | 20 290 | 318 | 198,9 | 61 702 | 26 | 134,6 | 3 501 | 143 | 74,4 | 10 657 | 98 | 146,3 | 14 291 | 30 |
| 79 | 164,7 | 13 015 | 261 | 185,9 | 48 513 | 17 | 124,9 | 2 123 | 98 | 85,6 | 8 386 | 77 | 157,0 | 12 086 | 31 |
| 14 | 207,9 | 2 939 | 46 | 192,8 | 8 862 | 9 | 130,1 | 1 196 | 15 | 74,8 | 1 148 | 6 | 127,7 | 761 | 32 |
| 4 | 241,2 | 1 037 | 14 | 221,6 | 3 284 | 3 | 134,1 | 370 | 7 | 82,4 | 548 | 4 | 125,1 | 448 | 33 |
| 1 | 174,7 | 138 | 4 | 185,3 | 645 | 1 | 110,3 | 129 | 1 | 65,8 | 104 | 1 | 127,8 | 69 | 34 |
| 11 | 224,2 | 2 448 | 39 | 201,7 | 7 791 | 5 | 152,0 | 710 | 82 | 73,8 | 6 043 | 5 | 147,8 | 813 | 35 |
| 68 | 202,2 | 13 728 | 215 | 191,0 | 41 120 | 8 | 133,2 | 1 096 | 38 | 74,4 | 2 814 | 82 | 148,7 | 12 200 | 36 |
| 49 | 253,5 | 12 598 | 180 | 232,5 | 41 905 | 43 | 136,4 | 5 891 | 257 | 111,8 | 28 702 | 148 | 186,2 | 27 653 | 37 |
| 50 | 247,5 | 12 375 | 176 | 231,7 | 40 726 | 23 | 148,8 | 3 348 | 221 | 109,7 | 24 233 | 119 | 183,2 | 21 782 | 38 |
| 20 | 261,5 | 5 361 | 73 | 238,4 | 17 311 | 14 | 140,6 | 1 940 | 94 | 120,6 | 11 335 | 60 | 183,9 | 11 050 | 39 |
| 9 | 275,3 | 2 395 | 33 | 230,4 | 7 671 | 22 | 131,4 | 2 944 | 71 | 111,3 | 7 911 | 32 | 192,5 | 6 219 | 40 |
| 13 | 231,8 | 3 083 | 52 | 230,6 | 12 035 | 5 | 146,6 | 733 | 71 | 105,6 | 7 425 | 44 | 189,5 | 8 378 | 41 |
| 7 | 244,3 | 1 759 | 22 | 221,2 | 4 888 | 2 | 137,0 | 274 | 21 | 95,4 | 2 031 | 12 | 168,6 | 2 006 | 42 |
| 102 | 183,9 | 18 761 | 350 | 185,1 | 64 775 | 39 | 120,6 | 4 702 | 145 | 75,6 | 10 965 | 147 | 139,5 | 20 511 | 43 |
| 92 | 178,3 | 16 404 | 350 | 168,3 | 58 910 | 34 | 102,4 | 3 482 | 113 | 68,9 | 7 786 | 128 | 110,4 | 14 131 | 44 |
| 34 | 181,4 | 6 168 | 101 | 170,6 | 17 230 | 8 | 100,3 | 802 | 25 | 68,3 | 1 708 | 37 | 103,5 | 3 830 | 45 |
| 8 | 186,1 | 1 489 | 20 | 161,0 | 3 219 | 1 | 110,0 | 110 | 6 | 67,8 | 407 | 10 | 88,4 | 884 | 46 |
| 5 | 153,2 | 766 | 17 | 156,0 | 2 652 | 1 | 100,0 | 100 | 3 | 73,3 | 220 | 7 | 102,7 | 719 | 47 |
| 7 | 242,3 | 1 696 | 51 | 267,5 | 13 641 | 20 | 137,8 | 2 755 | 11 | 65,7 | 723 | 18 | 259,4 | 4 670 | 48 |
| 12 | 172,8 | 2 073 | 53 | 171,6 | 9 093 | 2 | 86,5 | 173 | 13 | 73,7 | 958 | 16 | 124,3 | 1 988 | 49 |
| 15 | 186,9 | 2 804 | 60 | 180,2 | 10 814 | 4 | 106,0 | 424 | 65 | 82,7 | 5 378 | 39 | 156,9 | 6 119 | 50 |
| 21 | 179,3 | 3 765 | 48 | 169,3 | 8 126 | 3 | 112,7 | 338 | 22 | 71,4 | 1 571 | 20 | 115,1 | 2 301 | 51 |
| 19 | 242,7 | 4 612 | 45 | 223,9 | 10 076 | 7 | 88,0 | 616 | 8 | 85,8 | 686 | 8 | 126,5 | 1 012 | 52 |
| 22 | 178,6 | 3 929 | 49 | 189,9 | 9 304 | 8 | 108,6 | 817 | 6 | 84,6 | 519 | 6 | 152,2 | 957 | 53 |
| 1 249 | 232,6 | 290 557 | 3 414 | 223,5 | 763 080 | 1 461 | 151,9 | 221 974 | 1 937 | 81,9 | 158 587 | 1 236 | 169,1 | 208 985 | 54 |
| 1 324 | 218,8 | 289 711 | 3 413 | 225,3 | 768 847 | 1 233 | 144,0 | 177 556 | 1 665 | 85,2 | 141 831 | 1 090 | 173,7 | 189 304 | 55 |
| 1 162 | 227,4 | 264 197 | 3 113 | 217,7 | 677 794 | 1 137 | 141,6 | 160 953 | 1 841 | 81,2 | 149 575 | 1 046 | 168,4 | 176 169 | 56 |
| 1 256 | 232,9 | 292 469 | 3 563 | 225,1 | 801 870 | 1 583 | 157,4 | 249 168 | 2 068 | 87,3 | 180 433 | 1 411 | 174,3 | 245 910 | 57 |
| 1 327 | 218,9 | 290 527 | 3 602 | 225,0 | 810 449 | 1 340 | 146,9 | 196 902 | 1 785 | 87,2 | 155 655 | 1 284 | 179,1 | 229 908 | 58 |
| 1 165 | 227,6 | 265 100 | 3 282 | 219,3 | 719 594 | 1 242 | 144,7 | 179 659 | 1 980 | 83,5 | 165 313 | 1 231 | 174,9 | 215 258 | 59 |
| 4 | 222,7 | 822 | 19 | 209,8 | 3 869 | 38 | 122,0 | 4 705 | 8 | 55,0 | 426 | 13 | 173,1 | 2 307 | 60 |
| . | . | . | . | 169,9 | . | . | 122,7 | . | . | 59,1 | . | . | 145,5 | . | 61 |

| Lfd. Nr. | Land Regierungsbezirk | Jahr | Mittelfrüher und Spätblumenkohl | | | Blumenkohl zusammen | | | Frühkohlrabi | | |
|-------------|---|--------------------|------------------------------------|-----------------|-----------------|---------------------|-----------------|-----------------|--------------|-----------------|-----------------|
| | | | Fläche | Ertrag je ha | Ernte- menge | Fläche | Ertrag je ha | Ernte- menge | Fläche | Ertrag je ha | Ernte- menge |
| | | | ha | dz | | ha | dz | | ha | dz | |
| | | | 49 | 50 | 51 | 52 | 53 | 54 | 55 | 56 | 57 |
| 1 | Schleswig-Holstein | 1961 | 274 | 179,5 | 49 175 | 385 | 189,0 | 72 750 | 22 | 165,8 | 3 648 |
| 2 | | 1960 | 257 | 132,2 | 33 984 | 403 | 165,8 | 66 822 | 20 | 155,4 | 3 109 |
| 3 | Hamburg | 1961 | 98 | 188,2 | 18 444 | 273 | 202,8 | 55 369 | 98 | 235,0 | 23 030 |
| 4 | | 1960 | . | 169,4 | . | . | . | . | . | 194,8 | . |
| 5 | Niedersachsen | 1961 | 419 | 151,0 | 63 280 | 623 | 150,3 | 93 646 | 102 | 138,8 | 14 182 |
| 6 | | 1960 | 419 | 132,3 | 55 484 | 611 | 140,7 | 86 034 | 98 | 144,8 | 14 147 |
| 7 | RB Hannover | 1961 | 110 | 124,5 | 13 670 | 173 | 134,6 | 23 252 | 22 | 151,4 | 3 346 |
| 8 | Hildesheim | 1961 | 45 | 172,9 | 7 694 | 69 | 162,8 | 11 100 | 12 | 135,5 | 1 572 |
| 9 | Lüneburg | 1961 | 62 | 207,3 | 12 915 | 74 | 195,5 | 14 529 | 8 | 123,4 | 975 |
| 10 | Stade | 1961 | 35 | 109,3 | 3 793 | 51 | 124,0 | 6 289 | 4 | 128,6 | 553 |
| 11 | Osnabrück | 1961 | 63 | 112,0 | 7 045 | 92 | 129,1 | 11 881 | 13 | 157,9 | 2 053 |
| 12 | Aurich | 1961 | 26 | 300,4 | 7 780 | 40 | 256,9 | 10 302 | 9 | 159,3 | 1 418 |
| 13 | VB Braunschweig | 1961 | 45 | 141,0 | 6 401 | 69 | 136,0 | 9 427 | 21 | 127,9 | 2 737 |
| 14 | Oldenburg | 1961 | 33 | 118,5 | 3 982 | 55 | 123,3 | 6 866 | 13 | 117,5 | 1 528 |
| 15 | Bremen | 1961 | 1 | 162,9 | 163 | 1 | 162,9 | 163 | 5 | 223,5 | 1 118 |
| 16 | | 1960 | . | 200,7 | . | . | 188,9 | . | . | 223,9 | . |
| 17 | Nordrhein-Westfalen | 1961 | 1 105 | 170,7 | 188 570 | 1 541 | 169,9 | 261 771 | 406 | 186,4 | 75 684 |
| 18 | | 1960 | 1 084 | 180,4 | 195 547 | 1 444 | 179,9 | 259 803 | 393 | 180,2 | 70 813 |
| 19 | RB Düsseldorf | 1961 | 558 | 164,0 | 91 538 | 751 | 164,7 | 123 692 | 188 | 192,6 | 36 200 |
| 20 | Köln | 1961 | 163 | 199,8 | 32 565 | 221 | 194,8 | 43 049 | 105 | 195,7 | 20 551 |
| 21 | Aachen | 1961 | 81 | 168,4 | 13 642 | 100 | 172,8 | 17 282 | 11 | 156,9 | 1 726 |
| 22 | Münster | 1961 | 39 | 140,2 | 5 466 | 76 | 153,7 | 11 682 | 45 | 191,3 | 8 609 |
| 23 | Detmold | 1961 | 103 | 152,3 | 15 687 | 171 | 155,8 | 26 640 | 32 | 152,8 | 4 891 |
| 24 | Arnsberg | 1961 | 161 | 184,3 | 29 672 | 222 | 177,6 | 39 426 | 25 | 148,3 | 3 707 |
| 25 | Hessen | 1961 | 98 | 186,6 | 18 287 | 182 | 207,4 | 36 663 | 55 | 181,4 | 9 979 |
| 26 | | 1960 | 104 | 279,7 | 29 089 | 166 | 251,8 | 41 793 | 42 | 212,9 | 8 942 |
| 27 | RB Darmstadt | 1961 | 30 | 277,8 | 8 333 | 55 | 268,2 | 14 749 | 22 | 175,4 | 3 858 |
| 28 | Kassel | 1961 | 21 | 165,0 | 3 465 | 39 | 154,9 | 6 042 | 12 | 185,8 | 2 229 |
| 29 | Wiesbaden | 1961 | 47 | 138,1 | 6 489 | 88 | 180,4 | 15 872 | 21 | 185,3 | 3 892 |
| 30 | Rheinland-Pfalz | 1961 | 254 | 136,8 | 34 775 | 352 | 139,5 | 49 066 | 60 | 131,2 | 7 879 |
| 31 | | 1960 | 225 | 130,9 | 29 449 | 302 | 137,5 | 41 535 | 54 | 130,2 | 7 030 |
| 32 | RB Koblenz | 1961 | 10 | 143,5 | 1 434 | 16 | 137,6 | 2 195 | 7 | 125,4 | 888 |
| 33 | Trier | 1961 | 5 | 121,9 | 573 | 9 | 123,3 | 1 021 | 3 | 130,5 | 338 |
| 34 | Montabaur | 1961 | 1 | 113,5 | 118 | 2 | 116,4 | 187 | 1 | 112,5 | 108 |
| 35 | Rheinhausen | 1961 | 17 | 136,7 | 2 342 | 22 | 139,4 | 3 155 | 8 | 127,6 | 984 |
| 36 | Pfalz | 1961 | 221 | 137,0 | 30 308 | 303 | 139,5 | 42 508 | 41 | 133,4 | 5 561 |
| 37 | Baden-Württemberg | 1961 | 223 | 192,5 | 42 829 | 371 | 190,0 | 70 482 | 98 | 185,7 | 18 066 |
| 38 | | 1960 | 188 | 191,7 | 35 982 | 307 | 188,4 | 57 764 | 84 | 185,7 | 15 617 |
| 39 | RB Nordwürttemberg | 1961 | 107 | 181,8 | 19 484 | 167 | 182,5 | 30 534 | 35 | 173,8 | 6 030 |
| 40 | Nordbaden | 1961 | 35 | 184,3 | 6 360 | 67 | 188,3 | 12 579 | 19 | 176,6 | 3 390 |
| 41 | Südbaden | 1961 | 67 | 214,8 | 14 305 | 111 | 204,7 | 22 683 | 36 | 202,2 | 7 218 |
| 42 | Südwestfalen-Hohenzollern | 1961 | 14 | 188,7 | 2 680 | 26 | 179,5 | 4 686 | 8 | 185,5 | 1 428 |
| 43 | Bayern | 1961 | 197 | 122,9 | 24 216 | 344 | 130,0 | 44 727 | 163 | 139,6 | 22 761 |
| 44 | | 1960 | 182 | 113,6 | 20 675 | 310 | 112,3 | 34 806 | 144 | 118,2 | 17 021 |
| 45 | RB Oberbayern | 1961 | 56 | 109,4 | 6 125 | 93 | 107,0 | 9 955 | 43 | 119,9 | 5 155 |
| 46 | Niederbayern | 1961 | 12 | 119,8 | 1 438 | 22 | 105,5 | 2 322 | 12 | 116,5 | 1 398 |
| 47 | Oberpfalz | 1961 | 5 | 91,0 | 455 | 12 | 97,8 | 1 174 | 10 | 131,8 | 1 318 |
| 48 | Oberfranken | 1961 | 25 | 136,0 | 3 400 | 43 | 187,7 | 8 070 | 20 | 189,8 | 3 796 |
| 49 | Mittelfranken | 1961 | 20 | 115,5 | 2 310 | 36 | 119,4 | 4 298 | 18 | 121,1 | 2 180 |
| 50 | Unterfranken | 1961 | 50 | 146,8 | 7 340 | 89 | 151,2 | 13 459 | 43 | 158,0 | 6 794 |
| 51 | Schwaben | 1961 | 29 | 108,6 | 3 148 | 49 | 111,2 | 5 449 | 17 | 124,7 | 2 120 |
| 52 | Saarland | 1961 | 8 | 179,4 | 1 435 | 16 | 152,9 | 2 447 | 9 | 172,5 | 1 013 |
| 53 | | 1960 | 9 | 172,9 | 995 | 15 | 130,1 | 1 952 | 13 | 122,8 | 1 552 |
| 54 | Bundesgebiet (ohne Hamburg, Bremen und Berlin) | 1961 | 2 578 | 163,9 | 422 567 | 3 814 | 165,6 | 631 552 | 915 | 167,4 | 153 212 |
| 55 | | 1960 | 2 468 | 162,6 | 401 205 | 3 558 | 166,0 | 590 509 | 848 | 163,0 | 138 231 |
| 56 | | Ø 1955/60 | 2 434 | 171,5 | 417 420 | 3 480 | 170,6 | 593 589 | 766 | 157,9 | 120 966 |
| 57 | Bundesgebiet ohne Berlin | 1961 | 2 677 | 164,8 | 441 174 | 4 088 | 168,1 | 687 084 | 1 018 | 174,2 | 177 360 |
| 58 | | 1960 ¹⁾ | 2 614 | 162,9 | 425 937 | 3 898 | 168,3 | 655 845 | 921 | 165,5 | 152 451 |
| 59 | | Ø 1955/60 | 2 575 | 172,0 | 443 021 | 3 806 | 173,0 | 658 279 | 832 | 159,9 | 133 016 |
| 60 | Berlin (West) | 1961 | 32 | 216,5 | 6 924 | 45 | 208,7 | 9 231 | 32 | 178,0 | 5 764 |
| 61 | | 1960 | . | 187,9 | . | . | 179,6 | . | . | 169,2 | . |

1) Flächen der einzelnen Gemüsearten für Hamburg und Bremen unter Annahme eines gleichen Anteils am Bundesergebnis wie Ø 1954/58 errechnet.

Gemüse (ohne Anbau unter Glas)

| Spätkohlraabi | | | Kohlraabi zusammen | | | Winterkopfsalat (Aussaat Herbst des Vorjahres) | | | Frühjahrskopfsalat | | | Sommer- und Herbstkopfsalat | | | Lfd. Nr. |
|---------------|-----------------|-----------------|--------------------|-----------------|-----------------|---|-----------------|-----------------|--------------------|-----------------|-----------------|--------------------------------|-----------------|-----------------|-------------|
| Fläche | Ertrag je ha | Ernte- menge | Fläche | Ertrag je ha | Ernte- menge | Fläche | Ertrag je ha | Ernte- menge | Fläche | Ertrag je ha | Ernte- menge | Fläche | Ertrag je ha | Ernte- menge | |
| ha | dz | | ha | dz | | ha | dz | | ha | dz | | ha | dz | | |
| 58 | 59 | 60 | 61 | 62 | 63 | 64 | 65 | 66 | 67 | 68 | 69 | 70 | 71 | 72 | |
| 10 | 172,8 | 1 728 | 32 | 168,0 | 5 376 | — | — | — | 17 | 137,9 | 2 344 | 16 | 152,3 | 2 437 | 1 |
| 14 | 180,1 | 2 520 | 34 | 165,6 | 5 629 | — | — | — | 15 | 148,3 | 2 225 | 14 | 146,1 | 2 045 | 2 |
| 26 | 203,6 | 5 294 | 124 | 228,4 | 28 324 | 0 | 135,0 | . | 118 | 190,4 | 22 467 | 106 | 143,2 | 15 179 | 3 |
| . | 182,5 | . | . | . | . | . | 118,8 | . | . | 161,3 | . | . | 135,5 | . | 4 |
| 80 | 264,4 | 21 097 | 182 | 193,8 | 35 279 | 6 | 106,1 | 594 | 92 | 143,9 | 13 296 | 104 | 119,4 | 12 365 | 5 |
| 80 | 222,9 | 17 878 | 178 | 180,0 | 32 025 | 6 | 130,0 | 819 | 89 | 149,6 | 13 255 | 94 | 115,3 | 10 895 | 6 |
| 15 | 278,4 | 4 120 | 37 | 202,3 | 7 466 | . | . | . | 20 | 136,5 | 2 785 | 28 | 129,8 | 3 570 | 7 |
| 9 | 204,2 | 1 817 | 21 | 165,3 | 3 389 | . | . | . | 12 | 97,4 | 1 130 | 11 | 141,5 | 1 486 | 8 |
| 23 | 300,0 | 6 690 | 31 | 253,8 | 7 665 | . | . | . | 13 | 132,9 | 1 728 | 18 | 124,5 | 2 204 | 9 |
| 4 | 365,0 | 1 533 | 8 | 245,4 | 2 086 | . | . | . | 3 | 186,8 | 542 | 4 | 83,8 | 352 | 10 |
| 5 | 157,0 | 722 | 18 | 157,7 | 2 775 | . | . | . | 10 | 132,3 | 1 376 | 11 | 98,6 | 1 104 | 11 |
| 4 | 340,0 | 1 564 | 13 | 220,9 | 2 982 | . | . | . | 4 | 125,7 | 553 | 4 | 110,0 | 396 | 12 |
| 12 | 208,8 | 2 569 | 33 | 157,4 | 5 306 | . | . | . | 21 | 195,4 | 4 123 | 22 | 110,5 | 2 486 | 13 |
| 8 | 257,0 | 2 082 | 21 | 171,1 | 3 610 | . | . | . | 9 | 123,1 | 1 059 | 6 | 119,9 | 767 | 14 |
| 4 | 182,8 | 731 | 9 | 205,4 | 1 849 | — | — | — | 4 | 188,6 | 754 | 5 | 95,3 | 477 | 15 |
| . | 181,5 | . | . | 205,7 | . | . | . | . | . | 181,2 | . | . | 109,8 | . | 16 |
| 216 | 184,4 | 39 823 | 622 | 185,7 | 115 507 | 11 | 127,7 | 1 405 | 564 | 153,8 | 86 733 | 771 | 149,7 | 115 419 | 17 |
| 231 | 201,4 | 46 518 | 624 | 188,0 | 117 331 | 11 | 124,5 | 1 370 | 442 | 159,6 | 70 557 | 701 | 134,1 | 93 982 | 18 |
| 98 | 205,4 | 20 126 | 286 | 196,9 | 56 326 | . | 118,4 | . | 242 | 136,0 | 37 760 | 435 | 166,8 | 72 567 | 19 |
| 31 | 188,6 | 5 846 | 136 | 194,1 | 26 397 | . | 143,4 | . | 181 | 167,3 | 30 274 | 179 | 132,5 | 23 721 | 20 |
| 12 | 191,1 | 2 293 | 23 | 174,7 | 4 019 | . | . | . | 11 | 145,4 | 1 599 | 16 | 136,7 | 2 187 | 21 |
| 31 | 119,7 | 3 711 | 76 | 162,1 | 12 320 | . | 123,7 | . | 73 | 131,4 | 9 593 | 74 | 118,2 | 8 745 | 22 |
| 14 | 185,3 | 2 594 | 46 | 162,7 | 7 485 | . | 118,0 | . | 36 | 139,6 | 5 026 | 35 | 139,5 | 4 884 | 23 |
| 30 | 175,1 | 5 253 | 55 | 162,9 | 8 960 | . | . | . | 21 | 118,1 | 2 481 | 32 | 103,6 | 3 315 | 24 |
| 32 | 166,5 | 5 328 | 87 | 175,9 | 15 307 | 15 | 169,8 | 2 547 | 116 | 180,1 | 20 886 | 162 | 127,2 | 20 608 | 25 |
| 26 | 187,0 | 4 862 | 68 | 203,0 | 13 804 | 16 | 146,2 | 2 339 | 92 | 200,8 | 18 474 | 142 | 205,3 | 29 153 | 26 |
| 12 | 186,3 | 2 235 | 34 | 179,2 | 6 093 | . | . | . | 54 | 202,4 | 10 930 | 82 | 139,1 | 11 408 | 27 |
| 8 | 197,9 | 1 583 | 20 | 190,6 | 3 812 | . | . | . | 15 | 135,3 | 2 030 | 19 | 141,9 | 2 697 | 28 |
| 12 | 125,8 | 1 510 | 33 | 163,7 | 5 402 | . | . | . | 47 | 168,6 | 7 926 | 61 | 106,6 | 6 503 | 29 |
| 20 | 194,9 | 3 918 | 80 | 147,2 | 11 797 | 119 | 115,9 | 13 790 | 211 | 118,5 | 25 006 | 284 | 114,6 | 32 512 | 30 |
| 17 | 194,0 | 3 298 | 71 | 145,5 | 10 328 | 99 | 95,1 | 9 426 | 95 | 121,2 | 11 516 | 161 | 114,2 | 18 379 | 31 |
| 5 | 186,1 | 925 | 12 | 150,5 | 1 813 | 6 | 97,2 | 564 | 16 | 114,8 | 1 827 | 17 | 97,8 | 1 696 | 32 |
| 1 | 199,1 | 217 | 4 | 150,8 | 555 | 0 | 92,5 | 63 | 5 | 128,3 | 694 | 6 | 106,0 | 597 | 33 |
| 0 | 185,4 | 76 | 1 | 134,3 | 184 | 0 | . | . | 2 | 116,8 | 215 | 2 | 112,0 | 186 | 34 |
| 2 | 192,9 | 299 | 10 | 138,6 | 1 283 | 42 | 119,8 | 5 053 | 43 | 124,5 | 5 352 | 32 | 106,9 | 3 413 | 35 |
| 12 | 198,8 | 2 401 | 53 | 148,0 | 7 962 | 71 | 114,9 | 8 110 | 145 | 116,7 | 16 918 | 227 | 117,2 | 26 620 | 36 |
| 52 | 193,8 | 10 116 | 150 | 188,5 | 28 182 | 97 | 217,0 | 21 027 | 278 | 186,6 | 51 805 | 363 | 155,4 | 56 470 | 37 |
| 44 | 179,2 | 7 903 | 128 | 183,5 | 23 520 | 80 | 198,4 | 15 951 | 202 | 186,3 | 37 633 | 297 | 137,2 | 40 762 | 38 |
| 19 | 185,9 | 3 513 | 54 | 178,0 | 9 543 | . | . | . | 110 | 177,0 | 19 404 | 177 | 145,0 | 25 643 | 39 |
| 15 | 207,9 | 3 140 | 34 | 190,4 | 6 530 | . | . | . | 59 | 173,7 | 10 180 | 58 | 152,1 | 8 763 | 40 |
| 13 | 199,0 | 2 607 | 49 | 201,3 | 9 825 | . | . | . | 88 | 208,3 | 18 375 | 100 | 180,8 | 18 174 | 41 |
| 5 | 167,8 | 856 | 13 | 178,4 | 2 284 | . | . | . | 21 | 181,4 | 3 846 | 28 | 137,5 | 3 890 | 42 |
| 72 | 150,9 | 10 866 | 235 | 143,1 | 33 627 | 20 | 97,0 | 1 939 | 307 | 126,9 | 38 971 | 333 | 97,5 | 32 451 | 43 |
| 65 | 149,3 | 9 705 | 209 | 127,9 | 26 726 | 16 | 83,4 | 1 334 | 252 | 110,3 | 27 796 | 307 | 89,5 | 27 477 | 44 |
| 27 | 153,6 | 4 148 | 70 | 132,9 | 9 303 | 7 | 94,6 | 662 | 84 | 112,9 | 9 480 | 121 | 98,1 | 11 865 | 45 |
| 7 | 150,7 | 1 055 | 19 | 129,1 | 2 453 | 1 | 110,0 | 110 | 31 | 117,4 | 3 640 | 26 | 100,3 | 2 608 | 46 |
| 4 | 118,5 | 474 | 14 | 128,0 | 1 792 | 5 | 67,6 | 338 | 18 | 105,8 | 1 904 | 11 | 86,7 | 954 | 47 |
| 7 | 157,9 | 1 105 | 27 | 181,5 | 4 901 | 1 | 111,0 | 111 | 52 | 153,8 | 8 000 | 45 | 117,6 | 5 292 | 48 |
| 8 | 146,9 | 1 175 | 26 | 129,0 | 3 355 | 1 | 90,0 | 90 | 29 | 110,0 | 3 189 | 31 | 89,8 | 2 784 | 49 |
| 8 | 158,1 | 1 265 | 51 | 158,0 | 8 059 | 3 | 141,7 | 425 | 60 | 146,6 | 8 797 | 51 | 94,7 | 4 832 | 50 |
| 11 | 149,5 | 1 644 | 28 | 134,4 | 3 764 | 2 | 101,5 | 203 | 33 | 120,0 | 3 961 | 48 | 85,8 | 4 116 | 51 |
| 8 | 221,1 | 1 769 | 17 | 163,6 | 2 782 | 1 | 139,7 | 140 | 15 | 94,2 | 1 413 | 18 | 84,7 | 1 525 | 52 |
| 7 | 204,9 | 1 399 | 20 | 147,5 | 2 951 | 1 | 78,4 | 109 | 14 | 93,4 | 1 310 | 16 | 120,7 | 1 972 | 53 |
| 490 | 193,2 | 94 645 | 1 405 | 176,4 | 247 857 | 269 | 154,1 | 41 442 | 1 600 | 150,3 | 240 454 | 2 051 | 133,5 | 273 787 | 54 |
| 484 | 194,4 | 94 083 | 1 332 | 174,4 | 232 314 | 229 | 136,9 | 31 348 | 1 201 | 152,2 | 182 766 | 1 732 | 129,7 | 224 665 | 55 |
| 418 | 186,0 | 77 756 | 1 184 | 167,8 | 198 722 | 261 | 128,6 | 33 554 | 1 205 | 153,1 | 184 539 | 1 512 | 128,2 | 193 854 | 56 |
| 520 | 193,6 | 100 670 | 1 538 | 180,8 | 278 030 | 269 | 154,1 | 41 442 | 1 722 | 153,1 | 263 675 | 2 162 | 133,9 | 289 443 | 57 |
| 502 | 194,0 | 97 368 | 1 423 | 175,6 | 249 819 | 231 | 136,7 | 31 586 | 1 304 | 152,9 | 199 380 | 1 843 | 130,1 | 239 706 | 58 |
| 432 | 186,2 | 80 446 | 1 264 | 168,9 | 213 462 | 263 | 128,3 | 33 740 | 1 309 | 153,7 | 201 203 | 1 609 | 129,1 | 207 665 | 59 |
| 33 | 191,2 | 6 332 | 65 | 184,7 | 12 096 | 0 | . | . | 19 | 117,8 | 2 182 | 22 | 104,9 | 2 322 | 60 |
| . | 187,2 | . | . | . | . | . | . | . | . | 116,3 | . | . | 92,6 | . | 61 |

| Lfd. Nr. | Land Regierungsbezirk | Jahr | Kopfsalat zusammen | | | Winterendivien | | | Feld- oder Ackersalat | | |
|-------------|--|--------------------|--------------------|-----------------|-----------------|----------------|-----------------|-----------------|-----------------------|-----------------|-----------------|
| | | | Fläche | Ertrag je ha | Ernte- menge | Fläche | Ertrag je ha | Ernte- menge | Fläche | Ertrag je ha | Ernte- menge |
| | | | ha | dz | | ha | dz | | ha | dz | |
| | | | 73 | 74 | 75 | 76 | 77 | 78 | 79 | 80 | 81 |
| 1 | Schleswig-Holstein | 1961 | 33 | 144,9 | 4 781 | — | — | — | — | — | — |
| 2 | | 1960 | 29 | 147,2 | 4 270 | 1 | 110,0 | 110 | 1 | 62,0 | 62 |
| 3 | Hamburg | 1961 | 224 | 168,1 | 37 646 | 4 | 185,9 | 744 | 5 | 82,0 | 410 |
| 4 | | 1960 | . | . | . | . | 140,0 | . | . | 97,5 | . |
| 5 | Niedersachsen | 1961 | 202 | 130,2 | 26 255 | 4 | 127,8 | 473 | 7 | 47,4 | 351 |
| 6 | | 1960 | 189 | 131,8 | 24 969 | 3 | 145,0 | 377 | 6 | 62,7 | 395 |
| 7 | RB Hannover | 1961 | . | . | . | 0 | 85,7 | 43 | 2 | 49,2 | 108 |
| 8 | Hildesheim | 1961 | . | . | . | 1 | 163,0 | 147 | 2 | 55,6 | 122 |
| 9 | Lüneburg | 1961 | . | . | . | 0 | 120,0 | 24 | 1 | 40,0 | 28 |
| 10 | Stade | 1961 | . | . | . | 0 | 160,0 | 0 | 0 | 60,0 | 12 |
| 11 | Osnabrück | 1961 | . | . | . | 1 | 56,5 | 34 | 0 | 20,0 | 6 |
| 12 | Aurich | 1961 | . | . | . | 0 | 130,0 | 26 | 0 | 50,0 | 5 |
| 13 | VB Braunschweig | 1961 | . | . | . | 1 | 150,0 | 90 | 1 | 37,5 | 53 |
| 14 | Oldenburg | 1961 | . | . | . | 1 | 155,0 | 109 | 1 | 55,0 | 17 |
| 15 | Bremen | 1961 | 9 | 136,8 | 1 231 | 0 | 83,5 | . | 0 | 70,0 | . |
| 16 | | 1960 | . | . | . | . | 78,1 | . | . | 70,7 | . |
| 17 | Nordrhein-Westfalen | 1961 | 1 346 | 151,2 | 203 557 | 152 | 150,2 | 22 831 | 106 | 60,6 | 6 421 |
| 18 | | 1960 | 1 154 | 143,8 | 165 909 | 144 | 144,6 | 20 828 | 107 | 64,2 | 6 866 |
| 19 | RB Düsseldorf | 1961 | . | . | . | 74 | 138,6 | 10 256 | 37 | 63,4 | 2 347 |
| 20 | Köln | 1961 | . | . | . | 66 | 166,9 | 11 013 | 62 | 58,8 | 3 648 |
| 21 | Aachen | 1961 | . | . | . | 5 | 134,8 | 674 | 2 | 59,5 | 119 |
| 22 | Münster | 1961 | . | . | . | 2 | 110,0 | 220 | 2 | 66,0 | 132 |
| 23 | Detmold | 1961 | . | . | . | 2 | 150,0 | 300 | 2 | 67,5 | 135 |
| 24 | Amsberg | 1961 | . | . | . | 3 | 122,7 | 368 | 1 | 40,0 | 40 |
| 25 | Hessen | 1961 | 293 | 150,3 | 44 041 | 47 | 128,1 | 6 020 | 67 | 47,0 | 3 149 |
| 26 | | 1960 | 250 | 199,9 | 49 966 | 30 | 148,9 | 4 467 | 65 | 57,6 | 3 744 |
| 27 | RB Darmstadt | 1961 | . | . | . | 22 | 158,3 | 3 482 | 25 | 57,3 | 1 432 |
| 28 | Kassel | 1961 | . | . | . | 4 | 130,5 | 522 | 10 | 54,6 | 546 |
| 29 | Wiesbaden | 1961 | . | . | . | 21 | 96,0 | 2 016 | 32 | 36,6 | 1 171 |
| 30 | Rheinland-Pfalz | 1961 | 614 | 116,1 | 71 308 | 44 | 125,5 | 5 471 | 40 | 55,5 | 2 214 |
| 31 | | 1960 | 355 | 110,8 | 39 321 | 29 | 123,0 | 3 566 | 33 | 53,7 | 1 773 |
| 32 | RB Koblenz | 1961 | 39 | 104,6 | 4 087 | 8 | 117,9 | 982 | 12 | 62,2 | 712 |
| 33 | Trier | 1961 | 11 | 115,5 | 1 354 | 4 | 120,4 | 449 | 3 | 61,7 | 193 |
| 34 | Montabaur | 1961 | 4 | 114,2 | 401 | 1 | 108,5 | 77 | 0 | 45,9 | 28 |
| 35 | Rheinessen | 1961 | 117 | 118,0 | 13 818 | 9 | 136,2 | 1 224 | 7 | 51,4 | 351 |
| 36 | Pfalz | 1961 | 443 | 116,7 | 51 648 | 22 | 125,5 | 2 739 | 18 | 52,0 | 930 |
| 37 | Baden-Württemberg | 1961 | 738 | 175,3 | 129 302 | 139 | 220,4 | 30 679 | 222 | 77,8 | 17 243 |
| 38 | | 1960 | 579 | 162,8 | 94 346 | 109 | 198,4 | 21 546 | 197 | 77,3 | 15 205 |
| 39 | RB Nordwürttemberg | 1961 | . | . | . | 58 | 200,3 | 11 596 | 84 | 73,5 | 6 151 |
| 40 | Nordbaden | 1961 | . | . | . | 23 | 203,0 | 4 751 | 61 | 80,0 | 4 826 |
| 41 | Südbaden | 1961 | . | . | . | 43 | 268,0 | 11 576 | 62 | 83,7 | 5 231 |
| 42 | Südwestfalen-Hohenzollern | 1961 | . | . | . | 15 | 187,5 | 2 756 | 15 | 68,5 | 1 035 |
| 43 | Bayern | 1961 | 660 | 111,2 | 73 361 | 174 | 105,6 | 18 380 | 75 | 48,0 | 3 599 |
| 44 | | 1960 | 575 | 98,4 | 56 607 | 152 | 105,3 | 16 001 | 79 | 43,8 | 3 460 |
| 45 | RB Oberbayern | 1961 | 212 | 103,8 | 22 007 | 65 | 97,5 | 6 339 | 20 | 45,3 | 906 |
| 46 | Niederbayern | 1961 | 58 | 109,6 | 6 358 | 16 | 104,5 | 1 672 | 5 | 57,2 | 286 |
| 47 | Oberpfalz | 1961 | 34 | 94,0 | 3 196 | 10 | 101,8 | 1 018 | 3 | 40,7 | 122 |
| 48 | Oberfranken | 1961 | 98 | 136,8 | 13 403 | 11 | 123,3 | 1 356 | 3 | 49,7 | 149 |
| 49 | Mittelfranken | 1961 | 61 | 99,4 | 6 063 | 25 | 112,0 | 2 800 | 10 | 45,6 | 456 |
| 50 | Unterfranken | 1961 | 114 | 123,3 | 14 054 | 21 | 125,5 | 2 636 | 22 | 51,6 | 1 136 |
| 51 | Schwaben | 1961 | 83 | 99,8 | 8 280 | 26 | 98,4 | 2 559 | 12 | 45,3 | 544 |
| 52 | Saarland | 1961 | 34 | 90,5 | 3 078 | 11 | 127,8 | 1 406 | 7 | 67,4 | 472 |
| 53 | | 1960 | 31 | 109,4 | 3 391 | 12 | 81,5 | 1 006 | 6 | 71,0 | 460 |
| 54 | Bundesgebiet(ohne Hamburg, Bremen und Berlin) | 1961 | 3 920 | 141,8 | 555 683 | 571 | 149,3 | 85 260 | 524 | 63,8 | 33 449 |
| 55 | | 1960 | 3 162 | 138,8 | 438 779 | 480 | 141,5 | 67 901 | 494 | 64,7 | 31 965 |
| 56 | | Ø 1955/60 | 2 978 | 138,3 | 411 947 | 551 | 151,9 | 83 697 | 514 | 61,0 | 31 355 |
| 57 | Bundesgebiet ohne Berlin | 1961 | 4 153 | 143,2 | 594 560 | 575 | 149,6 | 86 004 | 529 | 64,0 | 33 899 |
| 58 | | 1960 ¹⁾ | 3 378 | 139,3 | 470 672 | 483 | 141,5 | 68 321 | 500 | 65,1 | 32 550 |
| 59 | | Ø 1955/60 | 3 181 | 139,1 | 442 608 | 555 | 152,0 | 84 346 | 521 | 61,3 | 31 946 |
| 60 | Berlin (West) | 1961 | 41 | 110,8 | 4 504 | 0 | . | . | 0 | . | . |
| 61 | | 1960 | . | . | . | . | . | . | . | 43,3 | . |

1) Flächen der einzelnen Gemüsearten für Hamburg und Bremen unter Annahme eines gleichen Anteils am Bundesergebnis wie im Ø 1954/58 errechnet.

Gemüse (ohne Anbau unter Glas)

| Winterspinat (Aussaat Herbst des Vorjahres) | | | Frühjahrsspinat | | | Herbstspinat | | | Spinat zusammen | | | Frühe Möhren | | | Lfd. Nr. |
|--|-----------------|-----------------|-----------------|-----------------|-----------------|--------------|-----------------|-----------------|-----------------|-----------------|-----------------|--------------|-----------------|-----------------|-------------|
| Fläche | Ertrag je ha | Ernte- menge | Fläche | Ertrag je ha | Ernte- menge | Fläche | Ertrag je ha | Ernte- menge | Fläche | Ertrag je ha | Ernte- menge | Fläche | Ertrag je ha | Ernte- menge | |
| ha | dz | | ha | dz | | ha | dz | | ha | dz | | ha | dz | | |
| 82 | 83 | 84 | 85 | 86 | 87 | 88 | 89 | 90 | 91 | 92 | 93 | 94 | 95 | 96 | |
| | | | | | | | | | | | | | | | |
| 1 | 170,0 | 110 | 93 | 178,7 | 11 040 | 41 | 177,7 | 4 556 | 135 | 176,3 | 15 706 | 167 | 162,7 | 27 072 | 1 |
| 4 | 93,3 | 387 | 76 | 101,5 | 7 715 | 37 | 84,7 | 3 112 | 117 | 95,8 | 11 214 | 179 | 165,8 | 29 685 | 2 |
| 2 | 128,4 | 257 | 163 | 186,9 | 30 465 | 92 | 141,0 | 12 972 | 257 | 170,0 | 43 694 | 50 | 224,7 | 11 235 | 3 |
| | 170,0 | | | 140,3 | | | 125,6 | | | | | | 194,7 | | 4 |
| 30 | 91,5 | 2 708 | 160 | 179,1 | 19 064 | 455 | 170,4 | 50 243 | 645 | 171,7 | 72 015 | 376 | 212,6 | 79 858 | 5 |
| 27 | 98,0 | 2 685 | 157 | 124,5 | 19 497 | 283 | 127,0 | 35 903 | 467 | 124,4 | 58 085 | 455 | 235,4 | 107 083 | 6 |
| | | | 43 | 98,9 | 4 312 | 92 | 113,1 | 10 450 | | | | 26 | 198,3 | 5 116 | 7 |
| | | | 11 | 103,7 | 1 130 | 111 | 128,8 | 14 284 | | | | 16 | 235,8 | 3 726 | 8 |
| | | | 25 | 119,9 | 2 986 | 32 | 116,7 | 3 769 | | | | 245 | 219,6 | 53 802 | 9 |
| | | | 2 | 120,0 | 192 | 1 | 60,0 | 72 | | | | 5 | 253,6 | 1 344 | 10 |
| | | | 10 | 94,0 | 940 | 7 | 96,9 | 630 | | | | 9 | 214,7 | 2 040 | 11 |
| | | | 4 | 112,8 | 485 | 8 | 78,0 | 640 | | | | 8 | 158,4 | 1 251 | 12 |
| | | | 54 | 137,8 | 7 483 | 199 | 100,3 | 19 930 | | | | 49 | 185,4 | 8 992 | 13 |
| | | | 11 | 146,3 | 1 536 | 5 | 91,7 | 468 | | | | 18 | 200,4 | 3 587 | 14 |
| 0 | | | 5 | 171,2 | 856 | 3 | 99,8 | 299 | 8 | 144,4 | 1 155 | 3 | 218,7 | 654 | 15 |
| | | | | 160,5 | | | 96,9 | | | | | | 236,5 | | 16 |
| 436 | 129,3 | 56 357 | 557 | 108,5 | 60 421 | 795 | 119,2 | 94 751 | 1 788 | 118,3 | 211 529 | 296 | 174,9 | 51 765 | 17 |
| 274 | 109,6 | 30 030 | 455 | 115,8 | 52 680 | 738 | 114,7 | 84 175 | 1 467 | 113,8 | 166 885 | 313 | 230,2 | 72 055 | 18 |
| | 120,3 | | 206 | 113,7 | 23 424 | 252 | 124,8 | 31 443 | | | | 124 | 173,0 | 21 451 | 19 |
| | 133,3 | | 167 | 99,5 | 16 620 | 376 | 116,3 | 43 718 | | | | 41 | 163,3 | 6 697 | 20 |
| | 123,1 | | 17 | 132,8 | 2 258 | 20 | 98,1 | 1 961 | | | | 7 | 170,6 | 1 194 | 21 |
| | 80,0 | | 96 | 108,3 | 10 392 | 69 | 100,6 | 6 939 | | | | 90 | 183,9 | 16 551 | 22 |
| | 119,2 | | 52 | 107,0 | 5 563 | 55 | 141,6 | 7 788 | | | | 22 | 181,3 | 3 988 | 23 |
| | 121,8 | | 19 | 113,9 | 2 164 | 23 | 126,2 | 2 902 | | | | 12 | 157,0 | 1 884 | 24 |
| 32 | 99,9 | 3 197 | 82 | 107,8 | 8 843 | 109 | 99,4 | 10 836 | 223 | 102,6 | 22 876 | 47 | 128,5 | 6 041 | 25 |
| 40 | 126,4 | 5 056 | 67 | 138,3 | 9 266 | 75 | 110,0 | 8 250 | 182 | 124,0 | 22 572 | 57 | 171,9 | 9 798 | 26 |
| | | | 39 | 115,5 | 4 504 | 51 | 107,1 | 5 461 | | | | 28 | 136,2 | 3 814 | 27 |
| | | | 17 | 111,6 | 1 897 | 31 | 99,6 | 3 089 | | | | 8 | 143,1 | 1 145 | 28 |
| | | | 26 | 93,9 | 2 442 | 27 | 84,7 | 2 286 | | | | 11 | 98,4 | 1 082 | 29 |
| 241 | 101,9 | 24 565 | 184 | 100,0 | 18 432 | 326 | 95,2 | 31 050 | 751 | 98,5 | 74 047 | 175 | 194,8 | 34 147 | 30 |
| 153 | 85,1 | 13 022 | 96 | 87,0 | 8 351 | 232 | 101,4 | 23 524 | 481 | 93,3 | 44 897 | 221 | 203,7 | 44 879 | 31 |
| 13 | 105,3 | 1 335 | 14 | 101,3 | 1 442 | 23 | 100,6 | 2 308 | 50 | 102,0 | 5 085 | 10 | 178,7 | 1 862 | 32 |
| 4 | 83,8 | 356 | 4 | 91,6 | 339 | 4 | 115,2 | 484 | 12 | 97,0 | 1 179 | 4 | 208,0 | 888 | 33 |
| 1 | 141,7 | 50 | 1 | 83,1 | 108 | 1 | 89,4 | 101 | 3 | 93,2 | 259 | 1 | 179,1 | 120 | 34 |
| 26 | 90,5 | 2 396 | 21 | 82,7 | 1 712 | 53 | 92,4 | 4 892 | 100 | 89,9 | 9 000 | 7 | 190,8 | 1 410 | 35 |
| 197 | 103,6 | 20 428 | 144 | 102,8 | 14 831 | 245 | 94,9 | 23 265 | 586 | 99,8 | 58 524 | 153 | 195,8 | 29 867 | 36 |
| 181 | 160,9 | 29 171 | 214 | 131,8 | 28 155 | 338 | 135,4 | 45 832 | 733 | 140,6 | 103 158 | 109 | 194,9 | 21 200 | 37 |
| 119 | 144,2 | 17 131 | 168 | 126,0 | 21 193 | 256 | 133,3 | 34 071 | 543 | 133,4 | 72 395 | 107 | 195,6 | 21 007 | 38 |
| | | | 104 | 137,4 | 14 271 | 181 | 137,3 | 24 874 | | | | 46 | 195,8 | 9 008 | 39 |
| | | | 57 | 127,9 | 7 340 | 93 | 128,1 | 11 953 | | | | 17 | 175,4 | 2 981 | 40 |
| | | | 42 | 125,2 | 5 209 | 50 | 143,9 | 7 255 | | | | 34 | 208,4 | 7 108 | 41 |
| | | | 11 | 123,6 | 1 335 | 14 | 128,7 | 1 750 | | | | 12 | 179,7 | 2 103 | 42 |
| 311 | 99,4 | 30 917 | 159 | 81,4 | 12 950 | 253 | 91,3 | 23 100 | 723 | 92,6 | 66 967 | 191 | 157,9 | 30 164 | 43 |
| 238 | 75,1 | 17 874 | 115 | 72,0 | 8 280 | 202 | 83,8 | 16 928 | 555 | 77,6 | 43 082 | 202 | 143,0 | 28 886 | 44 |
| 102 | 80,7 | 8 233 | 50 | 73,1 | 3 653 | 69 | 96,0 | 6 621 | 221 | 83,7 | 18 507 | 63 | 141,0 | 8 885 | 45 |
| 30 | 109,1 | 3 274 | 21 | 76,4 | 1 604 | 25 | 75,7 | 1 892 | 76 | 89,1 | 6 770 | 14 | 117,1 | 1 639 | 46 |
| 17 | 68,6 | 1 166 | 6 | 65,7 | 394 | 13 | 95,8 | 1 246 | 36 | 77,9 | 2 806 | 10 | 158,4 | 1 584 | 47 |
| 28 | 108,1 | 3 028 | 13 | 81,2 | 1 055 | 34 | 89,7 | 3 050 | 75 | 95,1 | 7 133 | 24 | 237,6 | 5 702 | 48 |
| 35 | 75,1 | 2 629 | 28 | 76,5 | 2 143 | 43 | 91,0 | 3 911 | 106 | 81,9 | 8 683 | 19 | 142,4 | 2 706 | 49 |
| 54 | 135,9 | 7 341 | 24 | 112,5 | 2 700 | 41 | 96,7 | 3 964 | 119 | 117,7 | 14 005 | 43 | 163,7 | 7 041 | 50 |
| 45 | 116,6 | 5 246 | 17 | 82,4 | 1 401 | 28 | 86,3 | 2 416 | 90 | 100,7 | 9 063 | 18 | 144,8 | 2 607 | 51 |
| 15 | 138,7 | 2 081 | 15 | 183,3 | 2 750 | 16 | 87,0 | 1 392 | 46 | 135,3 | 6 223 | 16 | 176,3 | 2 821 | 52 |
| 7 | 176,3 | 1 003 | 14 | 88,5 | 1 244 | 16 | 90,0 | 1 396 | 37 | 98,5 | 3 643 | 17 | 192,7 | 3 339 | 53 |
| 1 247 | 179,6 | 149 106 | 1 464 | 170,4 | 161 655 | 2 333 | 172,2 | 261 760 | 5 044 | 173,5 | 572 521 | 1 377 | 183,8 | 253 068 | 54 |
| 862 | 100,9 | 87 188 | 1 148 | 111,7 | 128 226 | 1 839 | 112,8 | 207 359 | 3 849 | 109,8 | 422 773 | 1 551 | 204,2 | 316 732 | 55 |
| 1 093 | 101,7 | 111 205 | 1 061 | 102,4 | 108 664 | 1 580 | 107,6 | 170 004 | 3 734 | 104,4 | 389 873 | 1 191 | 187,8 | 223 719 | 56 |
| 1 249 | 179,6 | 149 363 | 1 632 | 118,2 | 192 976 | 2 428 | 113,3 | 275 031 | 5 309 | 116,3 | 617 370 | 1 430 | 185,3 | 264 957 | 57 |
| 865 | 100,9 | 87 518 | 1 302 | 115,7 | 149 832 | 1 896 | 113,7 | 214 518 | 4 063 | 111,2 | 451 868 | 1 629 | 203,8 | 331 919 | 58 |
| 1 097 | 101,7 | 111 595 | 1 209 | 106,9 | 129 271 | 1 631 | 108,6 | 177 051 | 3 937 | 106,2 | 417 917 | 1 249 | 187,9 | 234 662 | 59 |
| 16 | 82,1 | 1 349 | 23 | 94,3 | 2 196 | 40 | 101,6 | 4 009 | 79 | 95,4 | 7 554 | 26 | 199,5 | 5 281 | 60 |
| | 75,4 | | | 83,0 | | | 96,0 | | | 87,4 | | | 186,7 | | 61 |

| Lfd. Nr. | Land Regierungsbezirk | Jahr | Späte Möhren | | | Möhren zusammen | | | Rote Rüben (Rote Bete) | | |
|-------------|--|--------------------|--------------|-----------------|-----------------|-----------------|-----------------|-----------------|---------------------------|-----------------|-----------------|
| | | | Fläche | Ertrag je ha | Ernte- menge | Fläche | Ertrag je ha | Ernte- menge | Fläche | Ertrag je ha | Ernte- menge |
| | | | ha | dz | | ha | dz | | ha | dz | |
| | | | 97 | 98 | 99 | 100 | 101 | 102 | 103 | 104 | 105 |
| 1 | Schleswig-Holstein | 1961 | 085 | 320,5 | 219 543 | 852 | 289,5 | 246 615 | 98 | 369,4 | 36 200 |
| 2 | | 1960 | 1 093 | 344,8 | 376 847 | 1 272 | 319,6 | 406 532 | 177 | 392,8 | 69 527 |
| 3 | Hamburg | 1961 | 77 | 295,9 | 22 784 | 127 | 267,9 | 34 019 | 4 | 226,2 | 905 |
| 4 | | 1960 | . | 305,3 | . | . | . | . | . | 235,0 | . |
| 5 | Niedersachsen | 1961 | 389 | 345,9 | 134 762 | 765 | 280,4 | 214 620 | 30 | 230,2 | 6 953 |
| 6 | | 1960 | 525 | 387,1 | 203 327 | 990 | 316,7 | 310 410 | 34 | 242,2 | 8 331 |
| 7 | RB Hannover | 1961 | 45 | 395,6 | 17 762 | 71 | 323,6 | 22 878 | 5 | 187,2 | 1 030 |
| 8 | Hildesheim | 1961 | 16 | 337,3 | 5 599 | 32 | 287,8 | 9 325 | 5 | 281,5 | 1 408 |
| 9 | Lüneburg | 1961 | 237 | 327,8 | 77 754 | 482 | 272,8 | 131 556 | 7 | 197,0 | 1 340 |
| 10 | Stade | 1961 | 9 | 334,8 | 2 946 | 14 | 304,3 | 4 290 | 1 | 300,0 | 270 |
| 11 | Osnabrück | 1961 | 12 | 326,0 | 4 010 | 21 | 277,5 | 6 050 | 4 | 287,3 | 1 207 |
| 12 | Aurich | 1961 | 9 | 209,6 | 1 865 | 17 | 185,5 | 3 116 | 1 | 242,3 | 97 |
| 13 | VB Braunschweig | 1961 | 43 | 404,4 | 17 349 | 92 | 288,2 | 26 341 | 6 | 219,4 | 1 404 |
| 14 | Oldenburg | 1961 | 18 | 415,4 | 7 477 | 36 | 308,2 | 11 064 | 1 | 197,3 | 197 |
| 15 | Bremen | 1961 | 4 | 259,7 | 1 039 | 7 | 241,9 | 1 693 | 1 | 185,8 | 186 |
| 16 | | 1960 | . | 223,3 | . | . | . | . | . | 187,4 | . |
| 17 | Nordrhein-Westfalen | 1961 | 468 | 304,2 | 142 364 | 764 | 254,1 | 194 129 | 87 | 219,2 | 19 071 |
| 18 | | 1960 | 614 | 309,8 | 190 221 | 927 | 282,9 | 262 276 | 89 | 246,5 | 21 938 |
| 19 | RB Düsseldorf | 1961 | 229 | 314,2 | 71 951 | 353 | 264,6 | 93 402 | 50 | 216,5 | 10 827 |
| 20 | Köln | 1961 | 91 | 304,8 | 27 738 | 132 | 260,9 | 34 435 | 17 | 210,2 | 3 574 |
| 21 | Aachen | 1961 | 9 | 271,1 | 2 440 | 16 | 227,1 | 3 634 | 6 | 324,0 | 1 944 |
| 22 | Münster | 1961 | 83 | 297,6 | 24 697 | 173 | 238,4 | 41 248 | 5 | 137,6 | 688 |
| 23 | Detmold | 1961 | 41 | 277,9 | 11 394 | 63 | 244,2 | 15 382 | 4 | 219,3 | 877 |
| 24 | Arnsberg | 1961 | 15 | 276,3 | 4 144 | 27 | 223,3 | 6 028 | 5 | 232,2 | 1 161 |
| 25 | Hessen | 1961 | 77 | 217,6 | 16 759 | 124 | 183,9 | 22 800 | 24 | 222,3 | 5 336 |
| 26 | | 1960 | 93 | 335,8 | 31 229 | 150 | 273,5 | 41 027 | 26 | 258,5 | 6 721 |
| 27 | RB Darmstadt | 1961 | 52 | 235,4 | 12 242 | 80 | 200,7 | 16 056 | 17 | 246,7 | 4 194 |
| 28 | Kassel | 1961 | 11 | 189,2 | 2 081 | 19 | 169,8 | 3 226 | 3 | 232,7 | 6 98 |
| 29 | Wiesbaden | 1961 | 14 | 174,0 | 2 436 | 25 | 140,7 | 3 518 | 4 | 111,0 | 444 |
| 30 | Rheinland-Pfalz | 1961 | 354 | 312,9 | 110 741 | 529 | 273,8 | 144 888 | 47 | 199,8 | 9 438 |
| 31 | | 1960 | 365 | 273,6 | 99 856 | 586 | 247,0 | 144 735 | 55 | 202,1 | 11 117 |
| 32 | RB Koblenz | 1961 | 14 | 253,3 | 3 614 | 24 | 221,8 | 5 476 | 3 | 203,4 | 667 |
| 33 | Trier | 1961 | 6 | 266,6 | 1 650 | 10 | 242,6 | 2 538 | 2 | 197,3 | 365 |
| 34 | Montabaur | 1961 | 1 | 261,0 | 355 | 2 | 234,0 | 475 | 0 | 192,9 | 81 |
| 35 | Rheinessen | 1961 | 29 | 282,6 | 8 009 | 36 | 263,6 | 9 419 | 17 | 220,7 | 3 613 |
| 36 | Pfalz | 1961 | 304 | 319,7 | 97 113 | 457 | 278,3 | 126 980 | 25 | 186,2 | 4 712 |
| 37 | Baden-Württemberg | 1961 | 136 | 255,2 | 34 830 | 245 | 228,4 | 56 030 | 95 | 269,8 | 25 554 |
| 38 | | 1960 | 173 | 255,7 | 44 287 | 280 | 232,7 | 65 294 | 100 | 266,3 | 26 550 |
| 39 | RB Nordwürttemberg | 1961 | 60 | 253,8 | 15 175 | 106 | 228,6 | 24 183 | 39 | 269,9 | 10 363 |
| 40 | Nordbaden | 1961 | 27 | 289,3 | 8 042 | 44 | 246,0 | 11 023 | 37 | 272,9 | 9 906 |
| 41 | Südbaden | 1961 | 32 | 227,4 | 7 278 | 66 | 217,6 | 14 386 | 12 | 259,8 | 3 352 |
| 42 | Südwestfalen-Hohenzollern | 1961 | 17 | 256,5 | 4 335 | 29 | 225,1 | 6 438 | 7 | 272,3 | 1 933 |
| 43 | Bayern | 1961 | 331 | 265,6 | 87 907 | 522 | 226,2 | 118 071 | 162 | 218,5 | 35 400 |
| 44 | | 1960 | 316 | 236,9 | 74 860 | 518 | 200,3 | 103 746 | 143 | 206,1 | 29 472 |
| 45 | RB Oberbayern | 1961 | 154 | 277,8 | 42 774 | 217 | 238,1 | 51 659 | 40 | 224,8 | 8 993 |
| 46 | Niederbayern | 1961 | 25 | 249,4 | 6 235 | 39 | 201,9 | 7 874 | 55 | 220,6 | 12 135 |
| 47 | Oberpfalz | 1961 | 10 | 223,1 | 2 231 | 20 | 190,8 | 3 815 | 4 | 193,8 | 775 |
| 48 | Oberfranken | 1961 | 26 | 263,0 | 6 838 | 50 | 250,8 | 12 540 | 12 | 203,9 | 2 447 |
| 49 | Mittelfranken | 1961 | 35 | 273,9 | 9 585 | 54 | 227,6 | 12 291 | 18 | 201,2 | 3 622 |
| 50 | Unterfranken | 1961 | 48 | 256,0 | 12 289 | 91 | 212,4 | 19 330 | 16 | 245,4 | 3 926 |
| 51 | Schwaben | 1961 | 33 | 241,1 | 7 955 | 51 | 207,1 | 10 562 | 17 | 206,0 | 3 502 |
| 52 | Saarland | 1961 | 23 | 280,8 | 6 458 | 39 | 237,9 | 9 279 | 12 | 228,1 | 2 737 |
| 53 | | 1960 | 24 | 207,8 | 5 081 | 41 | 205,4 | 8 420 | 13 | 204,5 | 2 638 |
| 54 | Bundesgebiet(ohne Hamburg, Bremen und Berlin) | 1961 | 2 463 | 305,9 | 753 364 | 3 840 | 262,1 | 1 006 432 | 555 | 253,5 | 140 689 |
| 55 | | 1960 | 3 203 | 320,2 | 1 025 708 | 4 754 | 282,4 | 1 342 440 | 637 | 276,8 | 176 294 |
| 56 | | 1955/60 | 2 450 | 293,3 | 718 520 | 3 641 | 258,8 | 942 239 | 563 | 262,2 | 147 609 |
| 57 | Bundesgebiet ohne Berlin | 1961 | 2 544 | 305,5 | 777 187 | 3 974 | 262,2 | 1 042 144 | 560 | 253,2 | 141 780 |
| 58 | | 1960 ¹⁾ | 3 322 | 319,7 | 1 062 039 | 4 951 | 281,6 | 1 393 958 | 643 | 276,4 | 177 704 |
| 59 | | 1955/60 | 2 539 | 293,4 | 745 053 | 3 788 | 258,6 | 979 715 | 569 | 261,6 | 148 833 |
| 60 | Berlin (West) | 1961 | 23 | 305,1 | 6 874 | 49 | 248,1 | 12 155 | 2 | 177,6 | 399 |
| 61 | | 1960 | . | 256,4 | . | . | 217,3 | . | . | 189,6 | . |

1) Flächen der einzelnen Gemüsearten für Hamburg und Bremen unter Annahme eines gleichen Anteils am Bundesergebnis wie im 1954/58 errechnet.

Gemüse (ohne Anbau unter Glas)

| Meerrettich | | | Schwarzwurzeln | | | Sellerie | | | Porree (Lauch) | | | Winterzwiebeln (Aussaat Herbst des Vorjahres) | | | Lfd. Nr. |
|-------------|-----------------|-----------------|----------------|-----------------|-----------------|----------|-----------------|-----------------|-------------------|-----------------|-----------------|--|-----------------|-----------------|-------------|
| Fläche | Ertrag je ha | Ernte- menge | Fläche | Ertrag je ha | Ernte- menge | Fläche | Ertrag je ha | Ernte- menge | Fläche | Ertrag je ha | Ernte- menge | Fläche | Ertrag je ha | Ernte- menge | |
| ha | dz | | ha | dz | | ha | dz | | ha | dz | | ha | dz | | |
| 106 | 107 | 108 | 109 | 110 | 111 | 112 | 113 | 114 | 115 | 116 | 117 | 118 | 119 | 120 | |
| 3 | 114,0 | 342 | 4 | 110,7 | 443 | 90 | 189,6 | 17 068 | 64 | 173,6 | 11 111 | - | - | - | 1 |
| 4 | 142,5 | 570 | 4 | 131,7 | 527 | 117 | 184,8 | 21 619 | 79 | 156,8 | 12 388 | - | - | - | 2 |
| 31 | 75,6 | 2 344 | 4 | 99,2 | 397 | 168 | 241,7 | 40 606 | 163 | 256,0 | 41 728 | - | - | - | 3 |
| . | 112,0 | . | . | 136,3 | . | . | 213,8 | . | . | 206,5 | . | . | . | . | 4 |
| 8 | 61,0 | 482 | 7 | 110,4 | 773 | 188 | 171,1 | 32 120 | 146 | 209,3 | 30 513 | 1 | 169,8 | 85 | 5 |
| 24 | 113,5 | 2 690 | 8 | 106,6 | 810 | 183 | 204,2 | 37 261 | 159 | 217,7 | 34 585 | 2 | 181,1 | 344 | 6 |
| 0 | 101,0 | 20 | 1 | 107,7 | 129 | 45 | 156,4 | 6 991 | 32 | 243,0 | 7 825 | . | . | . | 7 |
| 0 | - | - | 1 | 72,7 | 36 | 40 | 166,5 | 6 643 | 9 | 224,1 | 2 062 | . | . | . | 8 |
| 6 | 65,0 | 384 | 3 | 116,7 | 350 | 30 | 174,1 | 5 275 | 47 | 192,0 | 9 062 | . | . | . | 9 |
| 2 | 40,0 | 68 | 0 | 115,0 | 12 | 8 | 145,1 | 1 219 | 8 | 204,9 | 1 516 | . | . | . | 10 |
| 0 | - | - | 1 | 100,0 | 40 | 5 | 232,7 | 1 164 | 7 | 195,0 | 1 443 | . | . | . | 11 |
| - | - | - | 0 | 100,0 | 30 | 3 | 198,5 | 675 | 4 | 150,0 | 585 | . | . | . | 12 |
| 0 | 100,0 | 10 | 0 | 103,0 | 10 | 51 | 179,0 | 9 004 | 22 | 200,7 | 4 415 | . | . | . | 13 |
| 0 | - | - | 1 | 118,4 | 166 | 6 | 201,5 | 1 149 | 17 | 218,5 | 3 605 | . | . | . | 14 |
| 0 | . | . | 1 | 49,7 | 50 | 3 | 221,5 | 665 | 8 | 191,3 | 1 530 | 0 | . | . | 15 |
| . | . | . | . | 94,2 | . | . | 222,3 | . | . | 176,7 | . | . | . | . | 16 |
| 0 | . | 0 | 22 | 141,7 | 3 117 | 487 | 225,6 | 109 872 | 490 | 189,6 | 92 896 | 14 | 138,9 | 1 945 | 17 |
| 3 | 208,3 | 625 | 36 | 116,4 | 4 191 | 436 | 233,0 | 101 603 | 531 | 181,4 | 96 338 | 8 | 160,6 | 1 285 | 18 |
| 0 | . | . | 17 | 141,6 | 2 408 | 152 | 230,3 | 35 009 | 221 | 197,7 | 43 690 | . | 160,8 | . | 19 |
| 0 | . | . | 3 | 130,0 | 390 | 257 | 238,6 | 61 331 | 145 | 192,6 | 27 920 | . | 127,7 | . | 20 |
| 0 | . | . | 0 | . | . | 7 | 183,9 | 1 287 | 16 | 152,8 | 2 445 | . | 68,0 | . | 21 |
| 0 | . | . | 1 | 156,0 | 156 | 21 | 165,9 | 3 484 | 43 | 176,0 | 7 569 | . | 108,0 | . | 22 |
| 0 | . | . | 1 | 163,0 | 163 | 27 | 197,1 | 5 322 | 39 | 180,3 | 7 031 | . | . | . | 23 |
| 0 | . | 0 | 0 | . | 0 | 23 | 149,5 | 3 439 | 26 | 163,1 | 4 241 | . | 159,0 | . | 24 |
| - | - | - | 5 | 117,4 | 587 | 71 | 153,2 | 10 875 | 67 | 150,0 | 10 049 | 7 | 147,7 | 1 034 | 25 |
| - | - | - | 5 | 105,3 | 527 | 60 | 189,8 | 11 388 | 65 | 157,6 | 10 244 | 6 | 135,6 | 814 | 26 |
| - | - | - | 2 | 85,0 | 170 | 31 | 158,0 | 4 898 | 37 | 161,5 | 5 976 | . | . | . | 27 |
| - | - | - | 2 | 158,5 | 317 | 14 | 156,6 | 2 193 | 13 | 139,8 | 1 817 | . | . | . | 28 |
| - | - | - | 1 | 100,0 | 100 | 26 | 145,5 | 3 784 | 17 | 132,7 | 2 256 | . | . | . | 29 |
| 6 | 107,2 | 654 | 12 | 101,4 | 1 199 | 148 | 176,4 | 26 202 | 94 | 167,8 | 15 688 | 94 | 156,7 | 14 728 | 30 |
| 14 | 129,3 | 1 810 | 12 | 98,3 | 1 179 | 120 | 164,5 | 19 739 | 76 | 157,4 | 11 961 | 21 | 168,9 | 3 547 | 31 |
| 0 | 133,3 | 4 | 2 | 108,3 | 195 | 9 | 166,3 | 1 558 | 11 | 159,3 | 1 708 | 0 | 159,8 | 78 | 32 |
| 0 | 160,0 | 5 | 1 | 94,6 | 106 | 4 | 181,2 | 799 | 5 | 162,4 | 843 | 1 | 128,8 | 129 | 33 |
| 0 | 146,0 | 1 | 0 | 88,2 | 15 | 1 | 145,9 | 89 | 1 | 139,4 | 145 | 0 | 144,9 | 7 | 34 |
| - | - | - | 5 | 99,8 | 498 | 39 | 185,8 | 7 229 | 22 | 170,0 | 3 721 | 0 | 135,7 | 15 | 35 |
| 6 | 106,8 | 644 | 4 | 102,9 | 385 | 95 | 173,6 | 16 527 | 55 | 169,6 | 9 271 | 93 | 155,9 | 14 499 | 36 |
| 36 | 118,3 | 4 258 | 8 | 136,3 | 1 145 | 177 | 236,2 | 41 831 | 144 | 198,0 | 28 565 | 5 | 158,8 | 746 | 37 |
| 48 | 139,8 | 6 724 | 6 | 132,0 | 832 | 157 | 220,0 | 36 018 | 165 | 192,5 | 36 624 | 6 | 152,2 | 944 | 38 |
| 0 | 103,5 | 31 | 5 | 134,8 | 647 | 74 | 223,6 | 16 567 | 46 | 193,8 | 8 878 | . | . | . | 39 |
| 0 | 105,0 | 11 | 1 | 151,9 | 243 | 54 | 242,0 | 12 924 | 37 | 203,9 | 7 564 | . | . | . | 40 |
| 36 | 118,4 | 4 216 | 1 | 127,5 | 153 | 38 | 259,1 | 9 820 | 51 | 198,9 | 10 165 | . | . | . | 41 |
| 0 | . | . | 1 | 127,5 | 102 | 11 | 215,4 | 2 520 | 10 | 190,1 | 1 958 | . | . | . | 42 |
| 183 | 92,3 | 16 897 | 25 | 87,4 | 2 186 | 279 | 173,4 | 48 381 | 183 | 146,8 | 26 866 | 8 | 112,0 | 896 | 43 |
| 184 | 93,2 | 17 149 | 29 | 102,8 | 2 981 | 257 | 158,3 | 40 683 | 176 | 142,3 | 25 045 | 10 | 109,3 | 1 093 | 44 |
| 0 | . | . | 2 | 83,0 | 166 | 71 | 163,1 | 11 581 | 66 | 145,8 | 9 625 | 2 | 109,0 | 218 | 45 |
| 1 | 54,0 | 54 | 1 | 93,0 | 93 | 21 | 171,9 | 3 609 | 9 | 136,2 | 1 226 | 1 | 100,0 | 100 | 46 |
| 0 | . | . | 1 | 100,0 | 100 | 10 | 154,2 | 1 542 | 5 | 159,0 | 795 | 0 | . | . | 47 |
| 143 | 100,8 | 14 415 | 12 | 80,3 | 964 | 41 | 197,8 | 8 109 | 23 | 153,2 | 3 523 | 1 | 100,0 | 100 | 48 |
| 38 | 60,1 | 2 283 | 4 | 95,5 | 382 | 33 | 148,7 | 4 906 | 21 | 150,2 | 3 155 | 1 | 110,0 | 110 | 49 |
| 1 | 145,0 | 145 | 3 | 97,0 | 291 | 71 | 191,7 | 13 612 | 36 | 139,7 | 5 028 | 2 | 130,0 | 260 | 50 |
| 0 | . | . | 2 | 95,0 | 190 | 32 | 156,9 | 5 022 | 23 | 152,8 | 3 514 | 1 | 108,0 | 108 | 51 |
| 0 | . | . | 6 | 148,9 | 893 | 19 | 199,4 | 3 789 | 18 | 184,6 | 3 323 | 0 | 139,0 | 0 | 52 |
| 1 | 143,0 | 89 | 6 | 127,1 | 732 | 18 | 180,2 | 3 330 | 16 | 152,1 | 2 428 | 0 | 157,6 | 35 | 53 |
| 236 | 95,9 | 22 633 | 89 | 116,2 | 10 343 | 1 459 | 198,9 | 290 138 | 1 206 | 181,6 | 219 011 | 129 | 151,8 | 19 434 | 54 |
| 278 | 106,7 | 29 657 | 106 | 111,1 | 11 779 | 1 348 | 201,5 | 271 641 | 1 267 | 181,2 | 229 613 | 53 | 152,1 | 8 062 | 55 |
| 245 | 97,6 | 23 909 | 124 | 118,9 | 14 740 | 1 335 | 189,0 | 252 317 | 1 142 | 169,4 | 193 473 | 117 | 150,6 | 17 617 | 56 |
| 267 | 93,5 | 24 977 | 94 | 114,8 | 10 790 | 1 630 | 203,3 | 331 409 | 1 377 | 190,5 | 262 269 | 129 | 151,8 | 19 434 | 57 |
| 318 | 107,3 | 34 137 | 113 | 112,7 | 12 733 | 1 515 | 202,9 | 307 346 | 1 447 | 184,4 | 266 783 | 53 | 152,1 | 8 062 | 58 |
| 277 | 97,1 | 26 894 | 132 | 119,1 | 15 724 | 1 500 | 190,0 | 284 991 | 1 306 | 173,3 | 226 350 | 117 | 151,0 | 17 662 | 59 |
| 0 | . | . | 0 | . | . | 10 | 156,2 | 1 598 | 18 | 194,0 | 3 389 | 0 | . | . | 60 |
| . | . | . | . | . | . | . | 178,1 | . | . | 195,1 | . | . | . | . | 61 |

| Lfd. Nr. | Land Regierungsbezirk | Jahr | Steckspeisewiebeln | | | Speisewiebeln (Frühjahrsaussaat) | | | Zwiebeln zusammen | | |
|-------------|--|--------------------|--------------------|-----------------|-----------------|-------------------------------------|-----------------|-----------------|-------------------|-----------------|-----------------|
| | | | Fläche | Ertrag je ha | Ernte- menge | Fläche | Ertrag je ha | Ernte- menge | Fläche | Ertrag je ha | Ernte- menge |
| | | | ha | dz | | ha | dz | | ha | dz | |
| | | | 121 | 122 | 123 | 124 | 125 | 126 | 127 | 128 | 129 |
| 1 | Schleswig-Holstein | 1961 | 7 | 156,9 | 1 099 | 10 | 180,4 | 1 805 | 17 | 170,8 | 2 904 |
| 2 | | 1960 | 9 | 166,3 | 1 497 | 14 | 184,4 | 2 582 | 23 | 177,3 | 4 079 |
| 3 | Hamburg | 1961 | 7 | 194,6 | 1 362 | 3 | 178,8 | 536 | 10 | 189,8 | 1 898 |
| 4 | | 1960 | . | 160,0 | . | . | 170,0 | . | . | . | . |
| 5 | Niedersachsen | 1961 | 21 | 179,6 | 3 736 | 61 | 216,3 | 13 132 | 83 | 206,7 | 16 953 |
| 6 | | 1960 | 21 | 197,5 | 4 128 | 70 | 231,7 | 16 264 | 93 | 223,0 | 20 736 |
| 7 | RB Hannover | 1961 | 3 | 184,1 | 534 | 6 | 181,1 | 1 050 | . | . | . |
| 8 | Hildesheim | 1961 | 2 | 154,2 | 370 | 7 | 188,9 | 1 303 | . | . | . |
| 9 | Lüneburg | 1961 | 6 | 200,0 | 1 240 | 27 | 242,6 | 6 550 | . | . | . |
| 10 | Stade | 1961 | 2 | 200,0 | 320 | 5 | 227,5 | 1 092 | . | . | . |
| 11 | Osnabrück | 1961 | 1 | 155,0 | 155 | 1 | 300,0 | 420 | . | . | . |
| 12 | Aurich | 1961 | 1 | 138,2 | 83 | 1 | 300,0 | 120 | . | . | . |
| 13 | VB Braunschweig | 1961 | 3 | 213,2 | 682 | 6 | 171,6 | 1 081 | . | . | . |
| 14 | Oldenburg | 1961 | 3 | 121,3 | 352 | 8 | 187,1 | 1 516 | . | . | . |
| 15 | Bremen | 1961 | 1 | 210,7 | 165 | 0 | 142,6 | . | 1 | 165,4 | 165 |
| 16 | | 1960 | . | . | . | . | 151,0 | . | . | . | . |
| 17 | Nordrhein-Westfalen | 1961 | 38 | 147,3 | 5 598 | 113 | 217,2 | 23 871 | 165 | 190,4 | 31 414 |
| 18 | | 1960 | 24 | 170,3 | 4 086 | 165 | 216,4 | 35 712 | 197 | 208,5 | 41 083 |
| 19 | RB Düsseldorf | 1961 | 13 | 154,1 | 2 003 | 42 | 219,3 | 9 209 | . | . | . |
| 20 | Köln | 1961 | 10 | 128,4 | 1 284 | 46 | 217,9 | 10 023 | . | . | . |
| 21 | Aachen | 1961 | 1 | 90,0 | 90 | 5 | 223,8 | 1 119 | . | . | . |
| 22 | Münster | 1961 | 6 | 142,7 | 856 | 10 | 160,8 | 1 608 | . | . | . |
| 23 | Detmold | 1961 | 3 | 154,0 | 462 | 5 | 200,6 | 1 003 | . | . | . |
| 24 | Arnsberg | 1961 | 5 | 180,6 | 903 | 5 | 181,8 | 909 | . | . | . |
| 25 | Hessen | 1961 | 12 | 170,0 | 2 040 | 28 | 171,8 | 4 811 | 47 | 167,8 | 7 885 |
| 26 | | 1960 | 10 | 184,9 | 1 849 | 29 | 181,7 | 5 269 | 45 | 176,3 | 7 932 |
| 27 | RB Darmstadt | 1961 | 7 | 194,0 | 1 358 | 17 | 166,9 | 2 838 | . | . | . |
| 28 | Kassel | 1961 | 2 | 133,0 | 266 | 4 | 202,8 | 811 | . | . | . |
| 29 | Wiesbaden | 1961 | 3 | 138,7 | 416 | 7 | 166,0 | 1 162 | . | . | . |
| 30 | Rheinland-Pfalz | 1961 | 266 | 241,4 | 64 147 | 180 | 173,6 | 31 213 | 540 | 204,1 | 110 088 |
| 31 | | 1960 | 175 | 182,3 | 31 907 | 154 | 162,6 | 25 042 | 350 | 172,8 | 60 496 |
| 32 | RB Koblenz | 1961 | 6 | 153,7 | 950 | 10 | 160,1 | 1 553 | 16 | 157,8 | 2 581 |
| 33 | Trier | 1961 | 2 | 141,2 | 233 | 2 | 179,0 | 383 | 5 | 161,6 | 745 |
| 34 | Montabaur | 1961 | 1 | 161,1 | 87 | 1 | 167,4 | 72 | 2 | 162,7 | 166 |
| 35 | Rheinhausen | 1961 | 3 | 148,7 | 516 | 21 | 178,4 | 3 801 | 24 | 174,0 | 4 332 |
| 36 | Pfalz | 1961 | 254 | 245,7 | 62 361 | 146 | 173,8 | 25 404 | 493 | 207,6 | 102 264 |
| 37 | Baden-Württemberg | 1961 | 63 | 196,6 | 12 428 | 97 | 175,8 | 17 125 | 165 | 183,3 | 30 299 |
| 38 | | 1960 | 72 | 197,8 | 14 182 | 107 | 181,1 | 19 341 | 185 | 186,6 | 34 467 |
| 39 | RB Nordwürttemberg | 1961 | 30 | 204,6 | 6 221 | 56 | 174,7 | 9 871 | . | . | . |
| 40 | Nordbaden | 1961 | 12 | 198,6 | 2 343 | 11 | 180,4 | 1 984 | . | . | . |
| 41 | Südbaden | 1961 | 12 | 188,0 | 2 313 | 24 | 179,2 | 4 211 | . | . | . |
| 42 | Südwestfalen-Hohenzollern | 1961 | 9 | 178,3 | 1 551 | 6 | 165,5 | 1 059 | . | . | . |
| 43 | Bayern | 1961 | 71 | 160,9 | 11 427 | 97 | 140,9 | 13 669 | 176 | 147,7 | 25 992 |
| 44 | | 1960 | 55 | 144,4 | 7 942 | 101 | 123,9 | 12 514 | 166 | 129,8 | 21 549 |
| 45 | RB Oberbayern | 1961 | 9 | 142,2 | 1 280 | 9 | 116,4 | 1 048 | 20 | 127,3 | 2 546 |
| 46 | Niederbayern | 1961 | 6 | 133,8 | 803 | 5 | 112,0 | 560 | 12 | 121,9 | 1 463 |
| 47 | Oberpfalz | 1961 | 5 | 106,2 | 531 | 4 | 117,8 | 471 | 9 | 111,3 | 1 002 |
| 48 | Oberfranken | 1961 | 6 | 151,2 | 907 | 9 | 143,2 | 1 289 | 16 | 143,5 | 2 296 |
| 49 | Mittelfranken | 1961 | 12 | 156,5 | 1 878 | 20 | 130,1 | 2 601 | 33 | 139,1 | 4 589 |
| 50 | Unterfranken | 1961 | 25 | 192,0 | 4 800 | 42 | 158,2 | 6 646 | 69 | 169,7 | 11 706 |
| 51 | Schwaben | 1961 | 8 | 153,5 | 1 228 | 8 | 131,8 | 1 054 | 17 | 140,6 | 2 390 |
| 52 | Saarland | 1961 | 4 | 168,1 | 672 | 17 | 184,0 | 3 128 | 21 | 181,0 | 3 800 |
| 53 | | 1960 | 4 | 188,4 | 703 | 18 | 153,9 | 2 661 | 22 | 154,5 | 3 399 |
| 54 | Bundesgebiet(ohne Hamburg, Bremen und Berlin) | 1961 | 482 | 209,8 | 101 147 | 603 | 180,4 | 108 754 | 1 214 | 189,1 | 229 335 |
| 55 | | 1960 | 370 | 179,2 | 66 294 | 658 | 181,4 | 119 385 | 1 081 | 179,2 | 193 741 |
| 56 | | Ø1955/60 | 379 | 179,2 | 67 912 | 872 | 172,7 | 150 594 | 1 368 | 172,6 | 236 123 |
| 57 | Bundesgebiet ohne Berlin, | 1961 | 490 | 209,5 | 102 674 | 606 | 180,3 | 109 290 | 1 225 | 189,1 | 231 398 |
| 58 | | 1960 ¹⁾ | 377 | 178,8 | 67 414 | 660 | 181,4 | 119 725 | 1 090 | 179,1 | 195 201 |
| 59 | | Ø1955/60 | 386 | 178,5 | 68 885 | 874 | 172,7 | 150 920 | 1 377 | 172,5 | 237 467 |
| 60 | Berlin (West) | 1961 | 1 | 202,5 | 209 | 2 | 118,7 | 229 | 3 | 147,9 | 438 |
| 61 | | 1960 | . | 120,9 | . | . | . | . | . | 120,9 | . |

1) Flächen der einzelnen Gemüsearten für Hamburg und Bremen unter Annahme eines gleichen Anteils am Bundesergebnis wie im Ø1954/58 errechnet.

Gemüse (ohne Anbau unter Glas)

| Spargel (im Ertrag stehend) | | | Grüne Pflückerbsen | | | Buschbohnen (auch Wachsbohnen) | | | Stangenbohnen (auch Pruok-, Feuer-, Wachsbohnen) | | | Grüne Pflückbohnen zusammen | | | Lfd. Nr. |
|--------------------------------|-----------------|-----------------|--------------------|-----------------|-----------------|-----------------------------------|-----------------|-----------------|---|-----------------|-----------------|-----------------------------|-----------------|-----------------|-------------|
| Fläche | Ertrag je ha | Ernte- menge | Fläche | Ertrag je ha | Ernte- menge | Fläche | Ertrag je ha | Ernte- menge | Fläche | Ertrag je ha | Ernte- menge | Fläche | Ertrag je ha | Ernte- menge | |
| ha | dz | | ha | dz | | ha | dz | | ha | dz | | ha | dz | | |
| 130 | 131 | 132 | 133 | 134 | 135 | 136 | 137 | 138 | 139 | 140 | 141 | 142 | 143 | 144 | |
| 116 | 27,6 | 2 506 | 1 909 | 105,5 | 201 396 | 1 996 | 87,1 | 173 780 | 2 | 86,2 | 172 | 1 998 | 87,1 | 173 952 | 1 |
| 129 | 23,4 | 3 018 | 1 985 | 88,2 | 175 151 | 2 023 | 87,3 | 176 678 | 5 | 94,9 | 475 | 2 028 | 87,4 | 177 153 | 2 |
| 7 | 41,0 | 287 | 71 | 118,9 | 8 442 | 109 | 109,5 | 11 936 | 34 | 133,0 | 4 522 | 143 | 115,1 | 16 458 | 3 |
| . | 25,7 | . | . | 93,2 | . | . | 120,4 | . | . | 125,0 | . | . | . | . | 4 |
| 1 674 | 25,1 | 42 013 | 3 773 | 83,2 | 314 008 | 2 590 | 80,3 | 208 044 | 36 | 112,4 | 4 056 | 2 626 | 80,8 | 212 100 | 5 |
| 1 477 | 31,2 | 46 076 | 3 284 | 83,7 | 274 837 | 1 905 | 98,6 | 187 961 | 39 | 139,3 | 5 461 | 1 944 | 99,5 | 193 422 | 6 |
| 173 | 25,1 | 4 332 | 278 | 88,0 | 24 438 | 296 | 87,8 | 25 927 | 2 | 134,2 | 268 | 298 | 88,1 | 26 195 | 7 |
| 181 | 24,1 | 4 365 | 960 | 93,7 | 89 924 | 505 | 80,6 | 40 703 | 1 | 102,9 | 154 | 506 | 80,7 | 40 857 | 8 |
| 856 | 26,2 | 22 422 | 252 | 60,1 | 15 133 | 364 | 67,2 | 24 474 | 5 | 116,3 | 605 | 369 | 67,9 | 25 079 | 9 |
| 46 | 16,5 | 759 | 8 | 87,1 | 749 | 40 | 86,0 | 3 449 | 1 | 120,0 | 60 | 41 | 86,4 | 3 509 | 10 |
| 5 | 34,4 | 169 | 25 | 106,7 | 2 710 | 30 | 74,0 | 2 250 | 2 | 133,3 | 173 | 32 | 76,4 | 2 423 | 11 |
| 3 | 40,8 | 131 | 454 | 112,5 | 51 041 | 708 | 85,6 | 60 605 | 0 | 110,0 | 11 | 708 | 85,6 | 60 616 | 12 |
| 406 | 23,8 | 9 665 | 1 715 | 70,6 | 121 051 | 599 | 79,2 | 47 449 | 23 | 111,1 | 2 578 | 622 | 80,4 | 50 027 | 13 |
| 4 | 42,5 | 170 | 81 | 110,5 | 8 962 | 48 | 67,1 | 3 187 | 2 | 90,0 | 207 | 50 | 68,2 | 3 394 | 14 |
| 1 | 19,9 | 20 | 1 | 76,9 | 77 | 4 | 106,5 | 426 | 0 | 126,6 | . | 4 | 106,5 | 426 | 15 |
| . | . | . | . | 67,9 | . | . | 98,1 | . | . | 127,0 | . | . | . | . | 16 |
| 223 | 29,2 | 6 512 | 523 | 85,5 | 44 732 | 468 | 82,3 | 38 514 | 417 | 137,7 | 57 420 | 885 | 108,4 | 95 934 | 17 |
| 185 | 35,9 | 6 647 | 466 | 80,0 | 37 268 | 326 | 95,5 | 31 122 | 398 | 164,5 | 65 466 | 724 | 133,4 | 96 588 | 18 |
| 131 | 28,7 | 3 765 | 93 | 63,4 | 5 893 | 131 | 97,4 | 12 755 | 84 | 134,3 | 11 284 | 215 | 111,8 | 24 039 | 19 |
| 21 | 26,0 | 545 | 83 | 78,5 | 6 518 | 117 | 72,3 | 8 463 | 298 | 143,2 | 42 683 | 415 | 123,2 | 51 146 | 20 |
| 5 | 31,2 | 156 | 125 | 93,5 | 11 689 | 14 | 86,7 | 1 214 | 6 | 107,2 | 643 | 20 | 92,9 | 1 857 | 21 |
| 26 | 36,8 | 957 | 17 | 59,4 | 1 010 | 41 | 100,4 | 4 115 | 13 | 93,3 | 1 213 | 54 | 98,7 | 5 328 | 22 |
| 39 | 27,1 | 1 057 | 192 | 97,2 | 18 664 | 135 | 72,4 | 9 770 | 10 | 96,9 | 969 | 145 | 74,1 | 10 739 | 23 |
| 1 | 32,0 | 32 | 13 | 73,7 | 958 | 30 | 73,2 | 2 197 | 6 | 104,7 | 628 | 36 | 78,5 | 2 825 | 24 |
| 1 238 | 22,7 | 28 138 | 332 | 74,6 | 24 772 | 219 | 111,6 | 24 443 | 60 | 90,3 | 5 417 | 279 | 107,0 | 29 860 | 25 |
| 1 301 | 34,9 | 45 405 | 462 | 86,5 | 39 963 | 190 | 112,0 | 21 280 | 54 | 141,7 | 7 652 | 244 | 118,6 | 28 932 | 26 |
| 1 177 | 21,9 | 25 741 | 142 | 74,8 | 10 619 | 101 | 103,6 | 10 466 | 15 | 149,5 | 2 243 | 116 | 109,6 | 12 709 | 27 |
| 1 | 16,7 | 17 | 177 | 77,4 | 13 695 | 101 | 125,8 | 12 707 | 6 | 68,7 | 412 | 107 | 122,6 | 13 119 | 28 |
| 60 | 39,7 | 2 380 | 13 | 35,2 | 458 | 17 | 74,7 | 1 270 | 39 | 70,8 | 2 762 | 56 | 72,0 | 4 032 | 29 |
| 731 | 35,7 | 26 063 | 133 | 70,7 | 9 396 | 226 | 73,4 | 16 575 | 71 | 93,0 | 6 607 | 297 | 78,1 | 23 182 | 30 |
| 575 | 40,7 | 23 426 | 128 | 83,3 | 10 657 | 211 | 84,8 | 17 883 | 58 | 121,4 | 7 042 | 269 | 92,7 | 24 925 | 31 |
| 10 | 36,5 | 357 | 8 | 69,2 | 541 | 21 | 71,8 | 1 481 | 17 | 87,6 | 1 506 | 38 | 79,0 | 2 987 | 32 |
| 1 | 41,2 | 35 | 2 | 67,0 | 134 | 5 | 77,5 | 375 | 4 | 77,7 | 335 | 9 | 77,6 | 710 | 33 |
| 0 | 38,9 | 14 | 1 | 67,2 | 41 | 2 | 65,9 | 108 | 1 | 87,0 | 100 | 3 | 74,6 | 208 | 34 |
| 460 | 36,5 | 16 817 | 25 | 67,7 | 1 672 | 35 | 70,8 | 2 490 | 12 | 93,1 | 1 121 | 47 | 76,5 | 3 611 | 35 |
| 260 | 34,1 | 8 840 | 97 | 71,7 | 7 008 | 163 | 74,0 | 12 121 | 37 | 97,6 | 3 545 | 200 | 78,3 | 15 666 | 36 |
| 1 072 | 29,1 | 31 222 | 1 231 | 97,2 | 119 652 | 525 | 101,8 | 53 475 | 188 | 145,6 | 27 354 | 713 | 113,3 | 80 829 | 37 |
| 1 109 | 34,5 | 38 274 | 900 | 106,2 | 95 538 | 425 | 113,2 | 48 133 | 179 | 150,5 | 27 015 | 604 | 124,3 | 75 148 | 38 |
| 4 | 27,3 | 109 | 402 | 97,6 | 39 233 | 155 | 97,6 | 15 129 | 79 | 136,9 | 10 869 | 234 | 110,9 | 25 998 | 39 |
| 1 019 | 28,5 | 29 086 | 745 | 95,4 | 71 101 | 173 | 107,0 | 18 570 | 70 | 161,7 | 11 337 | 243 | 122,8 | 29 907 | 40 |
| 47 | 42,0 | 1 980 | 34 | 98,0 | 3 294 | 157 | 99,3 | 15 593 | 26 | 146,2 | 3 713 | 183 | 105,8 | 19 306 | 41 |
| 2 | 27,8 | 47 | 50 | 121,0 | 6 024 | 40 | 104,8 | 4 183 | 13 | 110,4 | 1 435 | 53 | 106,2 | 5 618 | 42 |
| 304 | 29,8 | 9 064 | 311 | 84,7 | 26 340 | 455 | 78,5 | 35 728 | 73 | 81,2 | 5 929 | 528 | 78,9 | 41 657 | 43 |
| 173 | 32,9 | 5 692 | 211 | 69,6 | 14 686 | 312 | 76,7 | 23 930 | 63 | 91,8 | 5 783 | 375 | 79,2 | 29 713 | 44 |
| 74 | 26,3 | 1 948 | 4 | 60,5 | 242 | 34 | 70,6 | 2 402 | 21 | 79,8 | 1 675 | 55 | 74,1 | 4 077 | 45 |
| 5 | 21,6 | 108 | 4 | 75,0 | 300 | 175 | 89,5 | 15 662 | 8 | 86,3 | 690 | 183 | 89,4 | 16 352 | 46 |
| 6 | 28,0 | 168 | 2 | 75,0 | 150 | 11 | 64,5 | 709 | 4 | 67,0 | 268 | 15 | 65,1 | 977 | 47 |
| 36 | 30,9 | 1 113 | 4 | 67,5 | 270 | 77 | 68,8 | 5 297 | 6 | 87,5 | 525 | 83 | 70,1 | 5 822 | 48 |
| 79 | 26,8 | 2 120 | 14 | 72,0 | 1 008 | 36 | 74,3 | 2 673 | 9 | 86,0 | 774 | 45 | 76,6 | 3 447 | 49 |
| 103 | 34,7 | 3 578 | 279 | 86,3 | 24 090 | 97 | 75,5 | 7 328 | 14 | 84,1 | 1 178 | 111 | 76,6 | 8 506 | 50 |
| 1 | 29,0 | 29 | 4 | 70,0 | 280 | 25 | 66,3 | 1 657 | 11 | 74,5 | 819 | 36 | 68,8 | 2 476 | 51 |
| 2 | 30,0 | 60 | 8 | 81,6 | 653 | 18 | 84,9 | 1 528 | 10 | 143,6 | 1 436 | 28 | 105,9 | 2 964 | 52 |
| 2 | 33,2 | 58 | 7 | 88,5 | 656 | 17 | 94,3 | 1 570 | 16 | 197,1 | 3 110 | 33 | 141,8 | 4 680 | 53 |
| 5 360 | 27,2 | 145 578 | 8 220 | 90,1 | 740 949 | 6 497 | 85,0 | 552 087 | 857 | 126,5 | 108 391 | 7 354 | 89,8 | 660 478 | 54 |
| 4 951 | 34,1 | 168 596 | 7 443 | 87,2 | 648 756 | 5 409 | 94,0 | 508 557 | 812 | 150,3 | 122 004 | 6 221 | 101,4 | 630 561 | 55 |
| 4 121 | 30,5 | 125 861 | 6 914 | 90,0 | 622 163 | 5 426 | 88,9 | 482 613 | 900 | 120,2 | 108 212 | 6 326 | 93,4 | 590 825 | 56 |
| 5 368 | 27,2 | 145 885 | 8 292 | 90,4 | 749 468 | 6 610 | 85,4 | 564 449 | 891 | 126,7 | 112 913 | 7 501 | 90,3 | 677 362 | 57 |
| 4 956 | 34,0 | 168 725 | 7 465 | 87,2 | 650 806 | 5 550 | 94,7 | 525 533 | 840 | 149,4 | 125 504 | 6 390 | 101,9 | 651 037 | 58 |
| 4 125 | 30,5 | 125 941 | 6 933 | 90,0 | 623 784 | 5 564 | 89,4 | 497 169 | 931 | 120,2 | 111 874 | 6 495 | 93,8 | 609 043 | 59 |
| 9 | 27,4 | 260 | 2 | 57,5 | 138 | 46 | 74,7 | 3 420 | 1 | 80,0 | 93 | 47 | 74,8 | 3 513 | 60 |
| . | 29,0 | . | . | 58,3 | . | . | 74,9 | . | . | 83,2 | . | . | 75,0 | . | 61 |

| Lfd. Nr. | Land Regierungsbezirk | | Dicke Bohnen (Sau- und Puffbohnen) | | | Einlegegurken | | | Schälgurken | | |
|-------------|---|--------------------|---------------------------------------|-----------------|-----------------|---------------|-----------------|-----------------|-------------|-----------------|-----------------|
| | | | Fläche | Ertrag je ha | Ernte- menge | Fläche | Ertrag je ha | Ernte- menge | Fläche | Ertrag je ha | Ernte- menge |
| | | | ha | dz | | ha | dz | | ha | dz | |
| | | | 145 | 146 | 147 | 148 | 149 | 150 | 151 | 152 | 153 |
| 1 | Schleswig-Holstein | 1961 | 99 | 129,1 | 12 780 | 198 | 112,4 | 22 254 | 23 | 154,7 | 3 599 |
| 2 | | 1960 | 78 | 122,6 | 9 559 | 199 | 119,4 | 23 762 | 23 | 153,7 | 3 535 |
| 3 | Hamburg | 1961 | 26 | 143,0 | 3 718 | 20 | 108,4 | 2 168 | 13 | 151,1 | 1 964 |
| 4 | | 1960 | . | 114,5 | . | . | 105,2 | . | . | 139,2 | . |
| 5 | Niedersachsen | 1961 | 442 | 130,3 | 57 661 | 271 | 106,2 | 28 801 | 22 | 131,0 | 2 872 |
| 6 | | 1960 | 300 | 111,7 | 33 566 | 283 | 129,1 | 36 492 | 22 | 145,4 | 3 271 |
| 7 | RB Hannover | 1961 | 46 | 93,4 | 4 371 | 35 | 107,9 | 3 766 | 3 | 134,1 | 389 |
| 8 | Hildesheim | 1961 | 72 | 137,1 | 9 844 | 17 | 122,8 | 2 051 | 1 | 164,5 | 230 |
| 9 | Lüneburg | 1961 | 45 | 129,3 | 5 870 | 139 | 101,1 | 14 083 | 10 | 120,0 | 1 272 |
| 10 | Stade | 1961 | 4 | 92,6 | 315 | 29 | 141,9 | 4 115 | 1 | 160,0 | 80 |
| 11 | Osnabrück | 1961 | 15 | 147,0 | 2 220 | 8 | 120,2 | 1 010 | 2 | 165,2 | 231 |
| 12 | Aurich | 1961 | 182 | 146,3 | 26 612 | 2 | 100,0 | 240 | 0 | 200,0 | . |
| 13 | VB Braunschweig | 1961 | 56 | 108,3 | 6 011 | 32 | 85,7 | 2 751 | 4 | 130,8 | 510 |
| 14 | Oldenburg | 1961 | 22 | 107,0 | 2 418 | 9 | 94,6 | 785 | 1 | 133,3 | 160 |
| 15 | Bremen | 1961 | 4 | 153,8 | 615 | 0 | 97,6 | . | 0 | 138,6 | . |
| 16 | | 1960 | . | 145,0 | . | . | 113,2 | . | . | . | . |
| 17 | Nordrhein-Westfalen | 1961 | 935 | 123,7 | 115 662 | 345 | 115,2 | 39 759 | 34 | 122,6 | 4 170 |
| 18 | | 1960 | 979 | 129,2 | 126 524 | 325 | 111,7 | 36 290 | 75 | 119,2 | 8 940 |
| 19 | RB Düsseldorf | 1961 | 317 | 123,4 | 39 103 | 112 | 135,3 | 15 158 | 17 | 144,0 | 2 448 |
| 20 | Köln | 1961 | 374 | 127,5 | 47 669 | 185 | 106,7 | 19 732 | 12 | 103,7 | 1 244 |
| 21 | Aachen | 1961 | 31 | 119,9 | 3 716 | 4 | 136,8 | 547 | 0 | . | . |
| 22 | Münster | 1961 | 78 | 128,2 | 9 997 | 18 | 104,9 | 1 889 | 2 | 104,0 | 208 |
| 23 | Detmold | 1961 | 44 | 118,9 | 5 233 | 21 | 97,2 | 2 041 | 1 | 120,0 | 120 |
| 24 | Arnsberg | 1961 | 91 | 109,3 | 9 944 | 5 | 78,4 | 392 | 2 | 75,0 | 150 |
| 25 | Hessen | 1961 | 26 | 83,3 | 2 166 | 282 | 103,9 | 29 286 | 25 | 95,3 | 2 382 |
| 26 | | 1960 | 26 | 114,5 | 2 977 | 384 | 122,8 | 47 155 | 33 | 78,0 | 2 574 |
| 27 | RB Darmstadt | 1961 | 2 | 104,5 | 209 | 259 | 103,9 | 26 910 | 18 | 79,9 | 1 438 |
| 28 | Kassel | 1961 | 19 | 79,6 | 1 512 | 10 | 50,6 | 506 | 1 | 95,0 | 95 |
| 29 | Wiesbaden | 1961 | 5 | 89,0 | 445 | 13 | 143,8 | 1 870 | 6 | 141,5 | 849 |
| 30 | Rheinland-Pfalz | 1961 | 52 | 109,2 | 5 661 | 411 | 122,7 | 50 422 | 90 | 144,7 | 13 028 |
| 31 | | 1960 | 59 | 102,6 | 6 056 | 465 | 137,3 | 63 854 | 66 | 150,8 | 9 956 |
| 32 | RB Koblenz | 1961 | 19 | 106,8 | 2 002 | 16 | 109,9 | 1 721 | 2 | 115,0 | 238 |
| 33 | Trier | 1961 | 6 | 87,3 | 493 | 5 | 108,2 | 596 | 1 | 115,8 | 88 |
| 34 | Montabaur | 1961 | 0 | 82,4 | 28 | 1 | 105,9 | 54 | 0 | 109,1 | 12 |
| 35 | Rheinessen | 1961 | 12 | 108,7 | 1 320 | 88 | 120,0 | 10 544 | 13 | 142,0 | 1 901 |
| 36 | Pfalz | 1961 | 15 | 121,7 | 1 818 | 301 | 124,5 | 37 507 | 74 | 146,4 | 10 789 |
| 37 | Baden-Württemberg | 1961 | 21 | 94,3 | 1 942 | 482 | 127,4 | 61 384 | 189 | 192,0 | 36 278 |
| 38 | | 1960 | 3 | 90,1 | 234 | 808 | 133,4 | 107 827 | 190 | 205,5 | 39 066 |
| 39 | RB Nordwürttemberg | 1961 | 5 | 80,7 | 363 | 157 | 125,8 | 19 762 | 38 | 164,5 | 6 300 |
| 40 | Nordbaden | 1961 | 14 | 99,6 | 1 354 | 257 | 127,9 | 32 860 | 76 | 182,9 | 13 807 |
| 41 | Südbaden | 1961 | 1 | 94,6 | 123 | 58 | 133,5 | 7 770 | 41 | 192,9 | 7 813 |
| 42 | Südwestfalen-Hohenzollern | 1961 | 1 | 85,0 | 102 | 10 | 102,3 | 992 | 34 | 241,6 | 8 358 |
| 43 | Bayern | 1961 | 6 | 76,3 | 422 | 555 | 80,7 | 44 770 | 172 | 120,6 | 20 739 |
| 44 | | 1960 | 2 | 75,5 | 151 | 447 | 81,7 | 36 520 | 133 | 105,0 | 13 965 |
| 45 | RB Oberbayern | 1961 | 1 | 72,0 | 72 | 20 | 73,6 | 1 472 | 27 | 107,8 | 2 911 |
| 46 | Niederbayern | 1961 | 2 | 67,5 | 135 | 232 | 82,3 | 19 087 | 57 | 120,9 | 6 891 |
| 47 | Oberpfalz | 1961 | 0 | . | . | 4 | 104,5 | 418 | 12 | 82,1 | 985 |
| 48 | Oberfranken | 1961 | 1 | 88,0 | 88 | 46 | 88,8 | 4 085 | 33 | 147,9 | 4 880 |
| 49 | Mittelfranken | 1961 | 1 | 72,0 | 72 | 19 | 66,4 | 1 262 | 21 | 127,0 | 2 667 |
| 50 | Unterfranken | 1961 | 1 | 55,0 | 55 | 225 | 78,7 | 17 703 | 15 | 112,0 | 1 680 |
| 51 | Schwaben | 1961 | 0 | . | . | 9 | 82,6 | 743 | 7 | 103,6 | 725 |
| 52 | Saarland | 1961 | 2 | 115,9 | 232 | 17 | 100,4 | 1 707 | 2 | 164,8 | 330 |
| 53 | | 1960 | 2 | 107,0 | 125 | 21 | 115,8 | 2 394 | 1 | 133,9 | 122 |
| 54 | Bundesgebiet (ohne Hamburg, Bremen und Berlin) | 1961 | 1 583 | 124,1 | 196 526 | 2 561 | 108,7 | 278 383 | 557 | 149,7 | 83 358 |
| 55 | | 1960 | 1 449 | 123,7 | 179 192 | 2 932 | 120,8 | 354 294 | 543 | 150,0 | 81 429 |
| 56 | | Ø1955/60 | 1 502 | 116,3 | 174 703 | 3 210 | 134,2 | 430 865 | 511 | 158,0 | 80 734 |
| 57 | Bundesgebiet ohne Berlin | 1961 | 1 613 | 124,5 | 200 859 | 2 581 | 108,7 | 280 551 | 570 | 149,7 | 85 322 |
| 58 | | 1960 ¹⁾ | 1 479 | 123,5 | 182 627 | 2 950 | 120,7 | 356 188 | 566 | 149,5 | 84 631 |
| 59 | | Ø1955/60 | 1 534 | 116,2 | 178 283 | 3 229 | 134,2 | 433 194 | 532 | 157,6 | 83 830 |
| 60 | Berlin (West) | 1961 | 1 | . | . | 4 | 88,3 | 311 | 3 | 110,6 | 339 |
| 61 | | 1960 | . | . | . | . | 97,0 | . | . | 106,7 | . |

1) Flächen der einzelnen Gemüsesorten für Hamburg und Bremen unter Annahme eines gleichen Anteils am Bundesergebnis wie im Ø1954/58 errechnet.

Gemüse (ohne Anbau unter Glas)

| Gurken zusammen | | | Rhabarber | | | Tomaten | | | Sonstige Arten | | | Gemüse zusammen | | | Spargel nicht im Ertrag stehend | Gemüse- anbau ins- gesamt | Lfd. Nr. |
|-----------------|-----------------|-----------------|-----------|-----------------|-----------------|---------|-----------------|-----------------|----------------|-----------------|-----------------|-----------------|-----------------|-----------------|--|------------------------------------|-------------|
| Fläche | Ertrag je ha | Ernte- menge | Fläche | Ertrag je ha | Ernte- menge | Fläche | Ertrag je ha | Ernte- menge | Fläche | Ertrag je ha | Ernte- menge | Fläche | Ertrag je ha | Ernte- menge | | | |
| ha | dz | | ha | dz | | ha | dz | | ha | dz | | ha | dz | | Fläche in ha | | |
| 154 | 155 | 156 | 157 | 158 | 159 | 160 | 161 | 162 | 163 | 164 | 165 | 166 | 167 | 168 | 169 | 170 | |
| 221 | 116,8 | 25 813 | 47 | 225,5 | 10 599 | 3 | 190,5 | 572 | 23 | 136,0 | 3 128 | 10 386 | 262,3 | 2 723 802 | 24 | 10 410 | 1 |
| 222 | 123,0 | 27 297 | 72 | 231,0 | 16 632 | 4 | 158,2 | 633 | 32 | 148,6 | 4 755 | 11 511 | 244,5 | 2 814 978 | 30 | 11 541 | 2 |
| 33 | 125,2 | 4 132 | 123 | 251,3 | 30 910 | 185 | 258,5 | 47 823 | 39 | 186,4 | 7 270 | 2 682 | 215,8 | 578 694 | 1 | 2 683 | 3 |
| . | . | . | . | 247,6 | . | . | 225,2 | . | . | . | . | . | . | . | . | . | 4 |
| 293 | 108,1 | 31 673 | 46 | 235,2 | 10 889 | 30 | 191,6 | 5 785 | 48 | 122,0 | 5 894 | 13 654 | 124,9 | 1 705 125 | 290 | 13 944 | 5 |
| 305 | 130,3 | 39 763 | 43 | 254,0 | 10 998 | 38 | 203,1 | 7 678 | 68 | 132,6 | 9 002 | 12 076 | 144,4 | 1 743 396 | 279 | 12 355 | 6 |
| 38 | 109,9 | 4 155 | 8 | 235,5 | 1 837 | 4 | 176,4 | 811 | 10 | 121,9 | 1 243 | . | . | . | 22 | . | 7 |
| 18 | 126,0 | 2 281 | 6 | 190,0 | 1 216 | 3 | 194,4 | 525 | 8 | 102,5 | 800 | . | . | . | 27 | . | 8 |
| 149 | 102,4 | 15 355 | 12 | 300,2 | 3 692 | 8 | 215,8 | 1 705 | 10 | 154,3 | 1 605 | . | . | . | 169 | . | 9 |
| 30 | 142,2 | 4 195 | 2 | 260,5 | 469 | 1 | 210,0 | 294 | 1 | 139,3 | 251 | . | . | . | 13 | . | 10 |
| 10 | 126,6 | 1 241 | 4 | 175,6 | 597 | 2 | 100,0 | 150 | 1 | 140,7 | 127 | . | . | . | 2 | . | 11 |
| 2 | 100,0 | 240 | 1 | 183,3 | 257 | 0 | - | - | 4 | 105,5 | 380 | . | . | . | 0 | . | 12 |
| 36 | 90,6 | 3 261 | 9 | 210,2 | 1 892 | 10 | 193,2 | 1 932 | 9 | 93,0 | 809 | . | . | . | 55 | . | 13 |
| 10 | 99,5 | 945 | 4 | 221,3 | 929 | 2 | 175,3 | 368 | 5 | 138,5 | 679 | . | . | . | 2 | . | 14 |
| 0 | 105,1 | . | 4 | 336,3 | 1 345 | 1 | 239,1 | 239 | 6 | 177,5 | 1 065 | 84 | 181,2 | 15 222 | 0 | 84 | 15 |
| . | . | . | . | 356,5 | . | . | 198,8 | . | . | . | . | . | . | . | . | . | 16 |
| 379 | 115,9 | 43 929 | 181 | 237,7 | 43 028 | 153 | 260,1 | 39 795 | 110 | 148,2 | 16 304 | 16 871 | 188,2 | 3 175 445 | 35 | 16 906 | 17 |
| 400 | 113,1 | 45 230 | 177 | 259,0 | 45 845 | 207 | 265,2 | 54 895 | 120 | 153,6 | 18 431 | 16 298 | 207,2 | 3 376 957 | 56 | 16 354 | 18 |
| 129 | 136,5 | 17 606 | 52 | 248,4 | 12 916 | 17 | 193,4 | 3 287 | 43 | 164,5 | 7 073 | . | . | . | 15 | . | 19 |
| 197 | 106,5 | 20 976 | 69 | 257,4 | 17 763 | 127 | 272,9 | 34 658 | 39 | 144,6 | 5 640 | . | . | . | 4 | . | 20 |
| 4 | 136,8 | 547 | 6 | 268,2 | 1 609 | 2 | 186,0 | 372 | 5 | 123,6 | 618 | . | . | . | 2 | . | 21 |
| 20 | 104,9 | 2 097 | 32 | 200,9 | 6 429 | 2 | 60,0 | 120 | 4 | 130,3 | 521 | . | . | . | 6 | . | 22 |
| 22 | 98,2 | 2 161 | 14 | 216,5 | 3 031 | 3 | 305,0 | 915 | 11 | 134,8 | 1 483 | . | . | . | 8 | . | 23 |
| 7 | 77,4 | 542 | 8 | 160,0 | 1 280 | 2 | 221,5 | 443 | 8 | 121,1 | 969 | . | . | . | 0 | . | 24 |
| 307 | 103,2 | 31 668 | 24 | 323,2 | 7 756 | 31 | 209,6 | 6 498 | 62 | 91,6 | 5 681 | 4 250 | 122,1 | 518 768 | 140 | 4 390 | 25 |
| 417 | 119,3 | 49 729 | 26 | 280,5 | 7 293 | 37 | 239,3 | 8 854 | 56 | 102,9 | 5 762 | 4 419 | 142,8 | 630 896 | 122 | 4 541 | 26 |
| 277 | 102,3 | 28 348 | 10 | 193,6 | 1 936 | 11 | 243,5 | 2 678 | 30 | 72,8 | 2 184 | . | . | . | 129 | . | 27 |
| 11 | 54,6 | 601 | 4 | 364,3 | 1 457 | 2 | 60,0 | 120 | 7 | 113,2 | 792 | . | . | . | - | . | 28 |
| 19 | 143,1 | 2 719 | 10 | 436,3 | 4 363 | 18 | 205,6 | 3 700 | 25 | 108,2 | 2 705 | . | . | . | 11 | . | 29 |
| 501 | 126,7 | 63 450 | 30 | 200,6 | 6 080 | 246 | 258,0 | 63 556 | 69 | 142,1 | 9 729 | 6 227 | 146,6 | 912 717 | 138 | 6 365 | 30 |
| 531 | 139,0 | 73 810 | 35 | 203,5 | 7 123 | 246 | 197,8 | 48 648 | 91 | 138,5 | 12 608 | 5 181 | 146,3 | 757 877 | 107 | 5 288 | 31 |
| 18 | 110,5 | 1 959 | 6 | 191,8 | 1 233 | 7 | 210,6 | 1 407 | 4 | 117,8 | 455 | 435 | 141,7 | 61 575 | 2 | 437 | 32 |
| 6 | 109,1 | 684 | 1 | 202,0 | 305 | 4 | 233,2 | 856 | 1 | 131,3 | 110 | 143 | 157,2 | 22 500 | 0 | 143 | 33 |
| 1 | 106,5 | 66 | 1 | 186,9 | 157 | 0 | 196,7 | 118 | 0 | 121,1 | 62 | 36 | 146,2 | 5 217 | 0 | 36 | 34 |
| 101 | 122,9 | 12 445 | 6 | 184,9 | 1 115 | 8 | 215,8 | 1 830 | 6 | 87,9 | 506 | 1 230 | 97,1 | 119 513 | 62 | 1 292 | 35 |
| 375 | 128,8 | 48 296 | 16 | 211,0 | 3 270 | 227 | 261,5 | 59 345 | 58 | 149,5 | 8 596 | 4 383 | 160,6 | 703 912 | 74 | 4 457 | 36 |
| 671 | 145,6 | 97 662 | 105 | 270,2 | 28 426 | 194 | 328,9 | 63 839 | 235 | 165,0 | 38 785 | 9 028 | 164,8 | 1 487 839 | 180 | 9 208 | 37 |
| 998 | 147,1 | 146 893 | 84 | 287,0 | 24 252 | 169 | 315,8 | 53 528 | 194 | 166,7 | 32 323 | 8 341 | 168,8 | 1 408 362 | 163 | 8 504 | 38 |
| 195 | 133,4 | 26 062 | 61 | 280,2 | 16 982 | 61 | 307,2 | 18 862 | 111 | 163,3 | 18 072 | . | . | . | 1 | . | 39 |
| 333 | 140,4 | 46 667 | 19 | 284,9 | 5 413 | 59 | 338,4 | 19 897 | 38 | 125,9 | 4 822 | . | . | . | 160 | . | 40 |
| 99 | 157,9 | 15 583 | 19 | 227,8 | 4 443 | 66 | 344,8 | 22 724 | 66 | 192,1 | 12 775 | . | . | . | 19 | . | 41 |
| 44 | 211,1 | 9 350 | 6 | 260,3 | 1 588 | 8 | 294,5 | 2 356 | 20 | 159,8 | 3 116 | . | . | . | 0 | . | 42 |
| 727 | 90,1 | 65 509 | 80 | 220,4 | 17 629 | 96 | 196,6 | 18 877 | 264 | 150,0 | 39 593 | 8 255 | 150,9 | 1 246 046 | 85 | 8 340 | 43 |
| 580 | 87,0 | 50 485 | 70 | 208,5 | 14 595 | 90 | 130,3 | 11 727 | 234 | 134,5 | 31 472 | 7 261 | 145,1 | 1 053 527 | 38 | 7 299 | 44 |
| 47 | 93,3 | 4 383 | 16 | 180,4 | 2 886 | 8 | 115,6 | 925 | 89 | 152,3 | 13 554 | 2 156 | 164,2 | 353 974 | 21 | 2 177 | 45 |
| 289 | 89,9 | 25 978 | 9 | 206,7 | 1 860 | 11 | 137,1 | 1 508 | 22 | 141,9 | 3 121 | 1 135 | 152,9 | 173 565 | 2 | 1 137 | 46 |
| 16 | 87,7 | 1 403 | 3 | 222,0 | 666 | 6 | 160,0 | 960 | 18 | 133,6 | 2 404 | 326 | 139,0 | 45 324 | 2 | 328 | 47 |
| 79 | 113,5 | 8 965 | 6 | 287,0 | 1 722 | 7 | 164,4 | 1 151 | 24 | 162,8 | 3 907 | 999 | 156,9 | 156 765 | 13 | 1 012 | 48 |
| 40 | 98,2 | 3 929 | 9 | 212,6 | 1 913 | 7 | 126,0 | 882 | 23 | 127,3 | 2 927 | 946 | 139,3 | 131 766 | 25 | 971 | 49 |
| 240 | 80,8 | 19 383 | 26 | 234,5 | 6 097 | 50 | 248,8 | 12 439 | 49 | 160,8 | 7 880 | 1 885 | 138,4 | 260 840 | 22 | 1 907 | 50 |
| 16 | 91,8 | 1 468 | 11 | 225,9 | 2 485 | 7 | 144,6 | 1 012 | 39 | 148,7 | 5 800 | 808 | 153,2 | 123 812 | 0 | 808 | 51 |
| 19 | 107,2 | 2 037 | 2 | 253,1 | 506 | 6 | 146,5 | 879 | 21 | 150,1 | 3 152 | 524 | 180,5 | 94 573 | 0 | 524 | 52 |
| 22 | 114,4 | 2 516 | 2 | 255,0 | 451 | 6 | 172,0 | 987 | 10 | 132,6 | 1 358 | 524 | 165,0 | 86 446 | 0 | 524 | 53 |
| 3 118 | 116,0 | 361 741 | 515 | 242,5 | 124 913 | 759 | 263,2 | 199 801 | 832 | 147,0 | 122 266 | 69 195 | 171,5 | 11 864 315 | 892 | 70 087 | 54 |
| 3 475 | 125,4 | 435 723 | 509 | 249,9 | 127 189 | 797 | 234,6 | 186 950 | 805 | 143,7 | 115 711 | 65 611 | 180,9 | 11 872 439 | 795 | 66 406 | 55 |
| 3 721 | 137,5 | 511 599 | 450 | 241,7 | 108 765 | 892 | 217,2 | 193 698 | 782 | 141,1 | 110 345 | 62 251 | 173,8 | 10 816 724 | 788 | 63 039 | 56 |
| 3 151 | 116,1 | 365 873 | 642 | 244,8 | 157 168 | 945 | 262,3 | 247 863 | 877 | 148,9 | 130 601 | 71 961 | 173,1 | 12 458 231 | 893 | 72 854 | 57 |
| 3 516 | 125,4 | 440 819 | 664 | 249,3 | 165 567 | 960 | 233,0 | 223 658 | 829 | 144,4 | 119 738 | 68 434 | 181,7 | 12 436 569 | 795 | 69 229 | 58 |
| 3 761 | 137,5 | 517 024 | 589 | 241,1 | 142 029 | 1 089 | 213,1 | 232 099 | 821 | 142,5 | 117 002 | 64 956 | 174,6 | 11 343 905 | 788 | 65 744 | 59 |
| 7 | 98,7 | 650 | 10 | 185,2 | 1 811 | 6 | 170,9 | 1 044 | 26 | 138,5 | 3 593 | 500 | 150,1 | 74 936 | . | 500 | 60 |
| . | 102,2 | . | . | 183,9 | . | . | 158,2 | . | . | 135,2 | . | . | 143,4 | . | . | . | 61 |

6. Anbau und Ernte von Gemüse unter Glas

| Land | Jahr | Blumenkohl | Kohlrabi | Kopfsalat | Gurken | Tomaten | Zusammen |
|--|-----------|------------|----------|-----------|-----------|-----------|-----------|
| Fläche in qm | | | | | | | |
| Schleswig-Holstein | 1961 | 3 259 | 14 256 | 69 174 | 37 326 | 70 112 | 194 127 |
| | 1960 | 4 794 | 31 297 | 74 634 | 40 910 | 96 279 | 247 914 |
| Hamburg | 1961 | 131 569 | 70 448 | 339 186 | 384 642 | 267 084 | 1 192 929 |
| | 1960 | . | . | . | . | . | . |
| Niedersachsen | 1961 | 54 202 | 99 179 | 181 889 | 176 257 | 316 018 | 827 545 |
| | 1960 | 56 046 | 82 761 | 202 235 | 179 577 | 320 807 | 841 426 |
| Bremen | 1961 | 10 | 2 481 | 4 699 | 719 | 7 419 | 15 328 |
| | 1960 | . | . | . | . | . | . |
| Nordrhein-Westfalen | 1961 | 67 075 | 302 456 | 813 121 | 284 000 | 589 692 | 2 056 344 |
| | 1960 | 61 148 | 295 396 | 642 730 | 265 897 | 558 340 | 1 823 511 |
| Hessen | 1961 | 18 694 | 65 349 | 237 616 | 140 592 | 164 864 | 627 115 |
| | 1960 | 30 548 | 71 659 | 173 253 | 142 832 | 122 749 | 541 041 |
| Rheinland-Pfalz | 1961 | 10 309 | 24 684 | 112 898 | 49 533 | 62 567 | 259 991 |
| | 1960 | 8 894 | 24 983 | 101 758 | 49 255 | 45 690 | 230 580 |
| Baden-Württemberg | 1961 | 72 511 | 132 942 | 626 608 | 337 378 | 423 156 | 1 592 595 |
| | 1960 | 94 954 | 151 711 | 640 717 | 364 671 | 363 183 | 1 615 236 |
| Bayern | 1961 | 57 044 | 179 870 | 576 959 | 770 871 | 193 587 | 1 778 331 |
| | 1960 | 49 400 | 167 200 | 500 600 | 691 400 | 170 400 | 1 579 000 |
| Saarland | 1961 | 99 | 592 | 4 234 | 3 011 | 1 907 | 9 843 |
| | 1960 | 150 | 78 | 2 597 | 1 923 | 643 | 5 391 |
| Bundesgebiet (ohne Hamburg, Bremen und Berlin) | 1961 | 283 193 | 819 328 | 2 622 499 | 1 798 968 | 1 821 903 | 7 345 891 |
| | 1960 | 305 934 | 825 085 | 2 338 524 | 1 736 465 | 1 678 091 | 6 884 099 |
| Bundesgebiet ohne Berlin | 1961 | 414 772 | 892 257 | 2 966 384 | 2 184 329 | 2 096 406 | 8 554 148 |
| | 1960 | 428 308 | 872 115 | 2 661 240 | 2 094 177 | 2 100 970 | 8 156 810 |
| | Ø 1956/60 | 502 400 | 670 184 | 2 711 633 | 2 176 067 | 1 913 931 | 7 974 215 |
| | 1959 | 488 236 | 720 771 | 2 689 888 | 2 106 110 | 2 049 021 | 8 054 026 |
| | 1958 | 514 354 | 651 080 | 2 682 474 | 2 223 448 | 1 783 082 | 7 854 438 |
| | 1957 | 568 397 | 595 983 | 2 821 560 | 2 314 237 | 1 838 432 | 8 138 609 |
| | 1956 | 513 043 | 511 476 | 2 707 166 | 2 144 516 | 1 799 585 | 7 675 786 |
| Berlin (West) | 1961 | 544 | 7 613 | 4 943 | 6 248 | 7 858 | 27 206 |
| | 1960 | . | . | . | . | . | . |
| Ernte in dz | | | | | | | |
| Bundesgebiet ohne Berlin | 1961 | 14 000 | 35 000 | 106 000 | 213 000 | 145 000 | 513 000 |
| | 1960 | 16 000 | 31 000 | 101 000 | 180 000 | 147 000 | 475 000 |
| | Ø 1956/60 | 20 000 | 24 000 | 98 000 | 212 000 | 138 000 | 492 000 |
| | 1959 | 21 000 | 24 000 | 97 000 | 209 000 | 171 000 | 522 000 |
| | 1958 | 20 000 | 24 000 | 97 000 | 228 000 | 130 000 | 499 000 |
| | 1957 | 23 000 | 21 000 | 101 000 | 227 000 | 122 000 | 494 000 |
| | 1956 | 21 000 | 17 000 | 95 000 | 214 000 | 120 000 | 467 000 |

7. Anbauflächen von Gemüse in einigen kreisfreien Städten und Landkreisen 1961
ha

| Kreisfreie Stadt Landkreis 1) | Gemüsefläche | | | | | | | | | | | | | | |
|----------------------------------|----------------|---------------|--------------|--------------|----------------|-----------------|----------------|--------|--------|---------------|---------|-------------------------|--------|--------|--------------|
| | ins- gesamt | darunter | | | | | | | | | | | | | |
| | | Weiß- kohl | Rot- kohl | Wir- sing | Rosen- kohl | Blumen- kohl | Kopf- salat | Spinat | Möhren | Zwie- beln | Spargel | Grüne Pflück- erbsen | bohnen | Gurken | Toma- ten |
| Schleswig - Holstein | | | | | | | | | | | | | | | |
| Glückstadter Raum | 478 | 102 | 93 | 16 | . | 171 | . | . | . | 3 | . | . | . | . | . |
| Dithmarscher Marsch | 3 977 | 1 842 | 748 | 128 | . | 112 | . | 77 | 45 | 3 | . | 555 | 268 | . | . |
| Insel Fehmarn | 892 | 160 | 198 | 306 | . | . | . | . | . | . | . | . | 103 | 89 | . |
| Raum um Lübeck | 1 334 | . | . | . | 40 | . | 13 | 6 | 67 | 5 | 26 | 502 | 469 | 17 | 1 |
| Niedersachsen | | | | | | | | | | | | | | | |
| RB Hannover | | | | | | | | | | | | | | | |
| Landkreise | | | | | | | | | | | | | | | |
| Grafschaft Hoya | 177 | 17 | 4 | 2 | 3 | 14 | 7 | 8 | 19 | 1 | 31 | 3 | 29 | 2 | 1 |
| Hameln - Pyrmont | 142 | 7 | 6 | 3 | 7 | 7 | 3 | 7 | 3 | 1 | 0 | 39 | 42 | 1 | 0 |
| Hannover | 700 | 120 | 48 | 24 | 21 | 108 | 15 | 72 | 35 | 3 | 7 | 88 | 37 | 12 | 1 |
| Nienburg | 199 | 2 | 1 | 1 | 2 | 3 | 1 | 1 | 2 | 1 | 115 | 10 | 27 | 14 | 0 |
| Springe | 376 | 28 | 4 | 2 | 7 | 12 | 6 | 17 | 2 | 1 | — | 104 | 135 | 1 | 0 |
| RB Hildesheim | | | | | | | | | | | | | | | |
| Landkreise | | | | | | | | | | | | | | | |
| Alfeld | 246 | 2 | 2 | 1 | 1 | 4 | 1 | 8 | 1 | 0 | 0 | 101 | 104 | 1 | 1 |
| Einbeck | 329 | 4 | 4 | 4 | 2 | 3 | 1 | 1 | 3 | 0 | 0 | 191 | 95 | 2 | 0 |
| Göttingen | 279 | 7 | 6 | 5 | 7 | 10 | 3 | 18 | 5 | 1 | — | 110 | 64 | 2 | 0 |
| Hildesheim - Marienburg | 696 | 25 | 7 | 3 | 8 | 26 | 7 | 83 | 2 | 2 | 0 | 365 | 102 | 6 | 1 |
| Holzminde | 108 | 2 | 2 | 1 | 4 | 7 | 1 | 1 | 1 | 0 | 0 | 25 | 41 | 1 | 0 |
| Northem | 101 | 1 | 1 | 1 | 1 | 1 | 4 | 3 | 1 | 0 | 0 | 38 | 44 | 1 | 0 |
| Peine | 379 | 2 | 2 | 1 | 0 | 4 | 1 | 3 | 16 | 3 | 181 | 84 | 40 | 4 | 0 |
| RB Lüneburg | | | | | | | | | | | | | | | |
| Landkreise | | | | | | | | | | | | | | | |
| Burgdorf | 764 | 9 | 10 | 3 | 6 | 43 | 1 | 15 | 278 | 5 | 129 | 79 | 83 | 21 | 1 |
| Celle | 103 | 2 | 1 | 1 | 1 | 4 | 1 | 1 | 10 | 1 | 30 | 2 | 21 | 9 | 0 |
| Gifhorn | 890 | 1 | 1 | 0 | 0 | 6 | 1 | 18 | 69 | 1 | 462 | 106 | 97 | 20 | 1 |
| Harburg | 433 | 4 | 3 | 1 | 86 | 4 | 24 | 14 | 64 | 4 | 29 | 14 | 42 | 13 | 4 |
| Lüchow - Dannenberg | 138 | 0 | 0 | 0 | 0 | 1 | 0 | 0 | 2 | 1 | 72 | 0 | 12 | 28 | 0 |
| Lüneburg | 374 | 1 | 1 | 0 | 8 | 4 | 1 | 7 | 50 | 2 | 49 | 19 | 80 | 24 | 1 |
| Uelzen | 221 | 5 | 4 | 1 | 3 | 8 | 1 | 0 | 5 | 19 | 60 | 28 | 30 | 31 | 0 |
| RB Stade | | | | | | | | | | | | | | | |
| Landkreis Land Hadeln | 218 | 97 | 22 | 2 | 11 | 15 | 4 | 1 | 1 | 1 | 1 | 4 | 29 | 17 | 0 |
| RB Aurich | | | | | | | | | | | | | | | |
| Kreisfreie Stadt Emden | 210 | 59 | 13 | 1 | 0 | 1 | 0 | — | 0 | — | — | 19 | 111 | 0 | — |
| Landkreise | | | | | | | | | | | | | | | |
| Leer | 776 | 6 | 4 | 4 | 3 | 21 | 2 | 2 | 9 | 0 | 1 | 171 | 407 | 1 | 0 |
| Norden | 541 | 48 | 29 | 4 | 4 | 10 | 3 | 8 | 6 | 0 | 3 | 187 | 177 | 1 | 0 |
| Wittmund | 119 | 4 | 4 | 1 | 0 | 1 | 1 | 1 | 1 | 0 | 0 | 77 | 10 | 0 | — |
| VB Braunschweig | | | | | | | | | | | | | | | |
| Kreisfreie Städte | | | | | | | | | | | | | | | |
| Braunschweig | 276 | 2 | 2 | 2 | 0 | 4 | 1 | 6 | 10 | 0 | 163 | 26 | 13 | 10 | 0 |
| Salzgitter | 451 | 1 | 1 | 0 | 1 | 2 | 1 | 18 | 1 | 0 | 0 | 286 | 134 | 1 | 0 |
| Landkreise | | | | | | | | | | | | | | | |
| Braunschweig | 632 | 8 | 8 | 4 | 2 | 15 | 3 | 52 | 58 | 1 | 172 | 151 | 80 | 8 | 1 |
| Gandersheim | 210 | 2 | 2 | 1 | 1 | 4 | 2 | 1 | 1 | 0 | 0 | 173 | 18 | 0 | 0 |
| Goslar | 409 | 2 | 2 | 0 | 2 | 5 | 2 | 56 | 2 | 1 | 0 | 217 | 93 | 1 | 0 |
| Helmstedt | 535 | 3 | 3 | 2 | 2 | 5 | 1 | 21 | 9 | 2 | 56 | 298 | 100 | 7 | 1 |
| Wolfenbüttel | 1 149 | 35 | 24 | 10 | 4 | 35 | 34 | 80 | 11 | 4 | 15 | 554 | 173 | 9 | 8 |
| Friesland | 198 | 8 | 8 | 3 | 6 | 7 | 6 | 4 | 16 | 1 | 0 | 77 | 17 | 2 | 0 |
| Nordrhein - Westfalen | | | | | | | | | | | | | | | |
| RB Düsseldorf | | | | | | | | | | | | | | | |
| Kreisfreie Städte | | | | | | | | | | | | | | | |
| Düsseldorf | 1 009 | 65 | 43 | 127 | 6 | 17 | 94 | 115 | 95 | 13 | 2 | 8 | 25 | 19 | 4 |
| Essen | 133 | 15 | 16 | 23 | 0 | 2 | 4 | 13 | 2 | 1 | — | 1 | 4 | 0 | 0 |
| Krefeld | 436 | 46 | 32 | 75 | 8 | 14 | 52 | 54 | 18 | 2 | 0 | 1 | 8 | 2 | 1 |
| Neuß | 176 | 56 | 11 | 27 | 2 | 2 | 10 | 6 | 12 | 1 | 0 | 1 | 5 | 2 | 1 |
| Landkreise | | | | | | | | | | | | | | | |
| Düsseldorf - Mettmann | 103 | 16 | 9 | 10 | 1 | 3 | 3 | 5 | 4 | 1 | 0 | 1 | 4 | 1 | 1 |
| Geldern | 1 032 | 25 | 27 | 18 | 3 | 232 | 293 | 51 | 34 | 5 | 81 | 4 | 31 | 67 | 3 |
| Grevenbroich | 1 663 | 414 | 138 | 178 | 14 | 320 | 49 | 74 | 122 | 10 | 3 | 60 | 19 | 12 | 1 |
| Kempen - Krefeld | 1 345 | 423 | 101 | 169 | 36 | 65 | 97 | 77 | 28 | 8 | 28 | 7 | 65 | 12 | 2 |
| Kleve | 121 | 6 | 6 | 6 | 9 | 25 | 9 | 8 | 5 | 1 | 10 | 3 | 8 | 3 | 0 |
| Moers | 155 | 12 | 11 | 13 | 4 | 12 | 17 | 10 | 8 | 6 | 4 | 2 | 9 | 5 | 1 |
| Rhein - Wupper - Kreis | 189 | 8 | 9 | 20 | 6 | 13 | 19 | 17 | 8 | 2 | 1 | 1 | 11 | 2 | 2 |

1) In Schleswig - Holstein Anbauschwerpunkte.

7. Anbauflächen von Gemüse in einigen kreisfreien Städten und Landkreisen 1961

ha

| Kreisfreie Stadt Landkreis | Gemüsefläche | | | | | | | | | | | | | | |
|----------------------------------|----------------|---------------|--------------|--------------|----------------|-----------------|----------------|--------|--------|---------------|---------|-----------------|-------------------|--------|--------------|
| | ins- gesamt | darunter | | | | | | | | | | | | | |
| | | Weiß- kohl | Rot- kohl | Wir- sing | Rosen- kohl | Blumen- kohl | Kopf- salat | Spinat | Möhren | Zwie- beln | Spargel | Grüne erbsen | Pflück- bohnen | Gurken | Toma- ten |
| Nordrhein - Westfalen | | | | | | | | | | | | | | | |
| RB Köln | | | | | | | | | | | | | | | |
| Kreisfreie Stadt Bonn | 201 | 14 | 14 | 38 | 2 | 7 | 13 | 36 | 8 | 1 | 0 | 1 | 11 | 4 | 2 |
| Landkreise | | | | | | | | | | | | | | | |
| Bergheim (Erfte) | 325 | 55 | 47 | 89 | 5 | 61 | 5 | 17 | 11 | 2 | 1 | 0 | 5 | 6 | 0 |
| Bonn | 3 102 | 87 | 63 | 214 | 411 | 110 | 286 | 386 | 32 | 29 | 14 | 40 | 314 | 160 | 119 |
| Euskirchen | 360 | 6 | 6 | 8 | 194 | 4 | 3 | 19 | 2 | 2 | 0 | 14 | 15 | 9 | 0 |
| Köln | 719 | 41 | 42 | 91 | 30 | 28 | 34 | 67 | 69 | 18 | 0 | 26 | 51 | 6 | 1 |
| Siegkreis | 211 | 9 | 6 | 11 | 46 | 9 | 9 | 9 | 3 | 2 | 6 | 1 | 12 | 10 | 5 |
| RB Aachen | | | | | | | | | | | | | | | |
| Landkreis Erkelenz | 165 | 6 | 8 | 26 | 10 | 62 | 7 | 10 | 3 | 1 | 2 | 7 | 4 | 1 | 0 |
| RB Münster | | | | | | | | | | | | | | | |
| Kreisfreie Stadt Münster | 187 | 7 | 7 | 15 | 4 | 14 | 29 | 29 | 14 | 1 | 0 | 1 | 7 | 1 | 1 |
| Landkreis Recklinghausen | 629 | 39 | 34 | 64 | 0 | 22 | 81 | 105 | 122 | 2 | 1 | 1 | 10 | 3 | 0 |
| RB Detmold | | | | | | | | | | | | | | | |
| Landkreise | | | | | | | | | | | | | | | |
| Bielefeld | 250 | 25 | 24 | 24 | 1 | 46 | 25 | 24 | 18 | 1 | 3 | 1 | 5 | 4 | 0 |
| Detmold | 116 | 2 | 3 | 2 | 1 | 7 | 4 | 2 | 3 | 0 | 3 | 58 | 6 | 1 | 0 |
| Herford | 121 | 8 | 10 | 8 | 9 | 31 | 6 | 6 | 7 | 1 | 1 | 8 | 3 | 2 | 0 |
| Lemgo | 186 | 12 | 10 | 6 | 2 | 19 | 9 | 35 | 4 | 1 | 1 | 39 | 5 | 1 | 0 |
| Warburg | 206 | 2 | 1 | 2 | 2 | 1 | 1 | 18 | 2 | 1 | 0 | 63 | 100 | 1 | 0 |
| Hessen | | | | | | | | | | | | | | | |
| RB Darmstadt | | | | | | | | | | | | | | | |
| Kreisfreie Stadt Darmstadt | 108 | 0 | 0 | 0 | 0 | 1 | 1 | 2 | 1 | 0 | 91 | 0 | 2 | 6 | 0 |
| Landkreise | | | | | | | | | | | | | | | |
| Bergstraße | 557 | 7 | 3 | 3 | 2 | 7 | 17 | 5 | 4 | 2 | 317 | 8 | 30 | 125 | 4 |
| Darmstadt | 706 | 26 | 21 | 45 | 9 | 7 | 27 | 35 | 47 | 13 | 367 | 1 | 4 | 19 | 1 |
| Dieburg | 170 | 3 | 2 | 3 | 2 | 2 | 7 | 2 | 3 | 1 | 125 | 0 | 3 | 8 | 1 |
| Friedberg | 275 | 80 | 44 | 22 | 3 | 26 | 40 | 11 | 3 | 2 | 2 | 1 | 7 | 5 | 2 |
| Groß Gerau | 741 | 30 | 6 | 4 | 2 | 3 | 5 | 19 | 10 | 4 | 355 | 129 | 59 | 92 | 1 |
| Offenbach | 152 | 4 | 2 | 8 | 7 | 5 | 22 | 8 | 8 | 0 | 46 | 1 | 5 | 3 | 1 |
| RB Kassel | | | | | | | | | | | | | | | |
| Kreisfreie Stadt Kassel | 121 | 10 | 8 | 11 | 6 | 8 | 12 | 17 | 5 | 1 | — | 1 | 5 | 1 | 1 |
| Landkreise | | | | | | | | | | | | | | | |
| Eschwege | 136 | 4 | 4 | 3 | 8 | 8 | 5 | 8 | 2 | 1 | 0 | 56 | 25 | 2 | 0 |
| Witzenhausen | 99 | 1 | 2 | 1 | 1 | 16 | 2 | 3 | 1 | 0 | 0 | 28 | 36 | 1 | 0 |
| RB Wiesbaden | | | | | | | | | | | | | | | |
| Kreisfreie Städte | | | | | | | | | | | | | | | |
| Frankfurt | 356 | 21 | 11 | 25 | 26 | 21 | 56 | 26 | 12 | 4 | 2 | 6 | 31 | 5 | 5 |
| Wiesbaden | 200 | 11 | 10 | 12 | 2 | 54 | 30 | 12 | 4 | 1 | 3 | 1 | 11 | 3 | 7 |
| Rheinland - Pfalz | | | | | | | | | | | | | | | |
| RB Koblenz | | | | | | | | | | | | | | | |
| Landkreis Koblenz | 147 | 6 | 8 | 15 | 5 | 3 | 14 | 15 | 13 | 9 | 7 | 1 | 9 | 5 | 3 |
| RB Trier | | | | | | | | | | | | | | | |
| Kreisfreie Stadt Trier | 96 | 6 | 6 | 10 | 5 | 7 | 8 | 7 | 7 | 2 | 1 | 1 | 7 | 4 | 3 |
| RB Rheinhessen | | | | | | | | | | | | | | | |
| Kreisfreie Stadt Mainz | 407 | 10 | 10 | 30 | 46 | 18 | 67 | 26 | 28 | 20 | 26 | 2 | 28 | 1 | 5 |
| Landkreise | | | | | | | | | | | | | | | |
| Bingen | 279 | 2 | 2 | 2 | 2 | 1 | 3 | 1 | 3 | 1 | 252 | 0 | 2 | 2 | 1 |
| Mainz | 241 | 2 | 2 | 3 | 30 | 2 | 2 | 2 | 1 | 1 | 160 | 1 | 3 | 19 | 0 |
| Worms | 179 | 0 | 0 | 0 | 1 | 0 | 0 | 0 | 1 | 1 | 76 | 18 | 4 | 63 | 0 |
| RB Pfalz | | | | | | | | | | | | | | | |
| Kreisfreie Städte | | | | | | | | | | | | | | | |
| Frankenthal | 339 | 1 | 5 | 31 | 1 | 0 | 10 | 119 | 28 | 33 | 0 | 11 | 37 | 52 | 1 |
| Ludwigshafen | 193 | 11 | 9 | 18 | 1 | 15 | 30 | 24 | 17 | 9 | 1 | 0 | 13 | 11 | 2 |
| Landkreise | | | | | | | | | | | | | | | |
| Frankenthal | 1 072 | 35 | 30 | 36 | 3 | 164 | 115 | 156 | 47 | 54 | 23 | 47 | 80 | 137 | 60 |
| Germersheim | 684 | 47 | 44 | 16 | 3 | 45 | 32 | 9 | 116 | 152 | 90 | 1 | 2 | 32 | 3 |
| Landau i.d. Pfalz | 244 | 21 | 15 | 2 | 1 | 1 | 2 | 1 | 69 | 97 | 4 | 0 | 2 | 2 | 1 |
| Ludwigshafen | 676 | 20 | 28 | 42 | 6 | 52 | 129 | 62 | 154 | 37 | 6 | 5 | 17 | 76 | 9 |
| Neustadt a.d. Weinstraße | 321 | 1 | 1 | 2 | 3 | 3 | 7 | 7 | 8 | 3 | 60 | 6 | 12 | 51 | 142 |
| Speyer | 357 | 18 | 10 | 20 | 4 | 18 | 40 | 4 | 10 | 8 | 146 | 1 | 11 | 9 | 2 |

7. Anbauflächen von Gemüse in einigen kreisfreien Städten und Landkreisen 1961

ha

| Kreisfreie Stadt Landkreis | Gemüsefläche | | | | | | | | | | | | | | |
|----------------------------------|----------------|---------------|--------------|--------------|----------------|-----------------|----------------|--------|--------|---------------|---------|-----------------|-------------------|--------|--------------|
| | ins- gesamt | darunter | | | | | | | | | | | | | |
| | | Weiß- kohl | Rot- kohl | Wur- sing | Rosen- kohl | Blumen- kohl | Kopf- salat | Spinat | Möhren | Zwie- beln | Spargel | Grüne erbsen | Pflück- bohnen | Gurken | Tom- aten |
| Baden - Württemberg | | | | | | | | | | | | | | | |
| RB Nordwürttemberg | | | | | | | | | | | | | | | |
| Kreisfreie Städte | | | | | | | | | | | | | | | |
| Stuttgart | 395 | 108 | 12 | 11 | 12 | 21 | 43 | 24 | 12 | 11 | 0 | 3 | 18 | 6 | 19 |
| Heilbronn | 211 | 5 | 4 | 4 | 5 | 11 | 17 | 59 | 4 | 2 | 0 | 16 | 34 | 9 | 6 |
| Landkreise | | | | | | | | | | | | | | | |
| Böblingen | 131 | 37 | 11 | 3 | 3 | 12 | 19 | 5 | 5 | 2 | — | 1 | 12 | 2 | 1 |
| Esslingen | 412 | 280 | 30 | 5 | 6 | 9 | 15 | 11 | 5 | 5 | — | 1 | 6 | 7 | 5 |
| Heidenheim | 107 | 5 | 5 | 4 | 4 | 16 | 38 | 8 | 4 | 2 | — | 0 | 2 | 1 | 0 |
| Heilbronn | 701 | 16 | 6 | 4 | 8 | 13 | 18 | 64 | 20 | 10 | 1 | 299 | 72 | 117 | 6 |
| Leonberg | 107 | 17 | 3 | 3 | 4 | 8 | 12 | 10 | 3 | 3 | — | 9 | 4 | 2 | 3 |
| Ludwigsburg | 260 | 10 | 6 | 8 | 11 | 20 | 40 | 39 | 12 | 12 | 3 | 2 | 11 | 11 | 6 |
| Waiblingen | 247 | 9 | 7 | 9 | 15 | 25 | 26 | 23 | 9 | 17 | 0 | 1 | 14 | 9 | 8 |
| RB Nordbaden | | | | | | | | | | | | | | | |
| Kreisfreie Städte | | | | | | | | | | | | | | | |
| Karlsruhe | 140 | 6 | 4 | 6 | 14 | 8 | 22 | 17 | 7 | 2 | 1 | 2 | 10 | 2 | 3 |
| Heidelberg | 324 | 6 | 7 | 5 | 17 | 24 | 25 | 57 | 2 | 3 | 0 | 32 | 36 | 11 | 26 |
| Landkreise | | | | | | | | | | | | | | | |
| Bruchsal | 575 | 2 | 1 | 2 | 2 | 1 | 2 | 11 | 8 | 2 | 371 | 38 | 11 | 107 | 1 |
| Heidelberg | 352 | 4 | 3 | 2 | 11 | 4 | 8 | 13 | 2 | 2 | 93 | 100 | 36 | 25 | 14 |
| Karlsruhe | 523 | 10 | 7 | 6 | 8 | 18 | 26 | 15 | 9 | 3 | 229 | 27 | 31 | 84 | 4 |
| Mannheim | 470 | 4 | 3 | 3 | 5 | 3 | 5 | 10 | 3 | 2 | 303 | 55 | 39 | 8 | 4 |
| Mosbach | 238 | 47 | 9 | 1 | 1 | 1 | 2 | 2 | 4 | 2 | 0 | 105 | 16 | 36 | 2 |
| Sinsheim | 478 | 19 | 6 | 2 | 4 | 3 | 7 | 12 | 2 | 2 | 0 | 300 | 32 | 39 | 1 |
| RB Südbaden | | | | | | | | | | | | | | | |
| Landkreise | | | | | | | | | | | | | | | |
| Freiburg | 313 | 20 | 20 | 11 | 19 | 23 | 38 | 36 | 26 | 12 | 8 | 1 | 14 | 8 | 8 |
| Konstanz | 499 | 18 | 20 | 21 | 31 | 57 | 86 | 25 | 13 | 9 | 0 | 1 | 27 | 7 | 35 |
| Rastatt | 173 | 1 | 1 | 1 | 1 | 1 | 3 | 2 | 2 | 1 | 25 | 26 | 92 | 6 | 1 |
| RB Südwürttemberg-Hohenzollern | | | | | | | | | | | | | | | |
| Landkreis Tübingen | | | | | | | | | | | | | | | |
| | 115 | 44 | 2 | 3 | 2 | 4 | 7 | 4 | 4 | 3 | — | 2 | 22 | 5 | 2 |
| Bayern | | | | | | | | | | | | | | | |
| RB Oberbayern | | | | | | | | | | | | | | | |
| Kreisfreie Stadt München | | | | | | | | | | | | | | | |
| | 672 | 26 | 23 | 45 | 5 | 49 | 109 | 123 | 40 | 3 | — | 1 | 15 | 7 | 1 |
| Landkreise | | | | | | | | | | | | | | | |
| Erding | 337 | 162 | 31 | 15 | — | 1 | 5 | 9 | 86 | 1 | — | — | 9 | 1 | — |
| München | 306 | 207 | 19 | 5 | 1 | 5 | 14 | 11 | 11 | 1 | — | 1 | 3 | 3 | — |
| RB Niederbayern | | | | | | | | | | | | | | | |
| Kreisfreie Stadt Straubing | | | | | | | | | | | | | | | |
| | 167 | 17 | 9 | 7 | 2 | 6 | 23 | 25 | 8 | 2 | — | 1 | 23 | 4 | 3 |
| Landkreise | | | | | | | | | | | | | | | |
| Landau | 132 | 28 | 3 | — | — | — | 1 | 4 | 2 | — | — | — | 18 | 69 | — |
| Straubing | 276 | 112 | 6 | — | — | 1 | 3 | 13 | 8 | — | — | 2 | 74 | 46 | 1 |
| Vilshofen | 113 | 1 | 2 | — | — | 1 | 2 | — | 2 | 2 | — | — | 15 | 76 | — |
| RB Oberfranken | | | | | | | | | | | | | | | |
| Kreisfreie Stadt Bamberg | | | | | | | | | | | | | | | |
| | 407 | 12 | 13 | 36 | 7 | 35 | 82 | 36 | 33 | 5 | 3 | — | 3 | 24 | 4 |
| Landkreise | | | | | | | | | | | | | | | |
| Bamberg | 179 | 23 | 9 | 7 | 2 | 3 | 4 | 30 | 5 | 6 | 20 | 1 | 37 | 19 | 1 |
| Forchheim | 190 | 40 | 2 | 1 | — | — | 3 | — | 3 | 1 | 12 | 1 | 12 | 27 | — |
| RB Mittelfranken | | | | | | | | | | | | | | | |
| Kreisfreie Stadt Nürnberg | | | | | | | | | | | | | | | |
| | 419 | 32 | 26 | 32 | 7 | 20 | 34 | 67 | 25 | 19 | 44 | 1 | 10 | 12 | 2 |
| RB Unterfranken | | | | | | | | | | | | | | | |
| Kreisfreie Stadt Kitzingen | | | | | | | | | | | | | | | |
| | 192 | 6 | 8 | 10 | 17 | 24 | 23 | 12 | 5 | 2 | 4 | — | 7 | 3 | 14 |
| Landkreise | | | | | | | | | | | | | | | |
| Kitzingen | 459 | 5 | 5 | 9 | 35 | 40 | 41 | 47 | 14 | 3 | 52 | 52 | 14 | 15 | 22 |
| Königshofen | 167 | — | — | — | — | — | — | 12 | 22 | — | — | 97 | 26 | 9 | — |
| Schweinfurt | 346 | 35 | 14 | 17 | 4 | 11 | 19 | 19 | 31 | 54 | 2 | 1 | 4 | 80 | 3 |
| Würzburg | 129 | 50 | 9 | 3 | 1 | 2 | 2 | 2 | 2 | — | 7 | 25 | 2 | — | 1 |
| RB Schwaben | | | | | | | | | | | | | | | |
| Kreisfreie Stadt Augsburg | | | | | | | | | | | | | | | |
| | 199 | 13 | 15 | 18 | 6 | 14 | 24 | 30 | 11 | 2 | — | 1 | 7 | 2 | 2 |

8. Hektarerträge von Gemüse in einigen kreisfreien Städten und Landkreisen 1961
dz je ha

| Kreisfreie Stadt Landkreis | Früh- Weißkohl | Herbst- Weißkohl | Dauer- Weißkohl | Früh- Rotkohl | Herbst- Rotkohl | Dauer- Rotkohl | Früh- Wirsing | Herbst- Wirsing | Dauer- Wirsing | Rosen- kohl | Früh- Blumenkohl | Mittelfr. u. Spät- Blumenkohl | Früh- jähre- Kopfsalat | Sommer- u. Herbst- Kopfsalat |
|-------------------------------|-------------------|---------------------|--------------------|------------------|--------------------|-------------------|------------------|--------------------|-------------------|----------------|---------------------|-------------------------------------|------------------------------|------------------------------------|
| Schleswig - Holstein | | | | | | | | | | | | | | |
| Gluckstädter Raum | 341,5 | 565,4 | 448,6 | 346,3 | 395,0 | 406,3 | 298,3 | 363,0 | — | — | 228,2 | 189,4 | — | — |
| Dithmarscher Marsch | 332,0 | 712,7 | 494,5 | 273,9 | 446,2 | 391,3 | 258,8 | 393,6 | 371,4 | — | 228,2 | 189,4 | — | — |
| Insel Fehmarn | — | 488,6 | 418,1 | — | 381,3 | 372,5 | 186,3 | 312,2 | 212,8 | — | — | — | — | — |
| Raum um Lübeck | — | — | — | — | — | — | — | — | — | 74,9 | — | — | 137,9 | 152,3 |
| Niedersachsen | | | | | | | | | | | | | | |
| Ldkr Hannover | 224,6 | 572,1 | 383,8 | 209,2 | 382,0 | 339,4 | 158,8 | 360,0 | 330,0 | 68,4 | 142,9 | 129,6 | — | 145,8 |
| Springe | — | 482,5 | — | — | — | — | — | — | — | — | — | — | — | — |
| Hildesheim - Marienburg | — | — | — | — | — | — | — | — | — | — | 129,3 | — | — | — |
| Harburg | — | — | — | — | — | — | — | — | — | 92,1 | — | — | 144,3 | 129,6 |
| Lüneburg | — | — | — | — | — | — | — | — | — | — | — | — | — | — |
| Land Hadeln | 347,5 | 526,7 | 505,8 | — | — | 416,7 | — | — | — | — | — | — | — | — |
| KrfSt Emden | — | — | — | — | 350,0 | — | — | — | — | — | — | — | — | — |
| Ldkr Wolfenbüttel | 191,2 | — | 340,0 | 183,0 | 292,2 | 310,0 | 150,7 | 232,9 | 264,0 | — | 119,5 | — | 132,5 | 101,3 |
| Nordrhein - Westfalen | | | | | | | | | | | | | | |
| KrfSt Düsseldorf | 245,0 | 440,0 | 240,0 | 252,5 | 350,0 | 200,0 | 220,0 | 230,0 | 237,5 | 68,3 | 192,5 | 160,0 | 186,7 | 190,0 |
| Krefeld | 206,7 | 800,0 | 345,0 | 248,3 | 300,0 | 276,7 | 194,0 | 280,0 | 273,3 | 76,7 | 135,0 | 257,5 | 132,0 | 166,8 |
| Ldkr Geldern | 212,0 | 417,8 | 358,3 | 241,3 | 329,9 | 314,2 | 186,3 | 298,5 | 277,2 | 79,6 | 179,7 | 162,1 | 157,5 | 196,5 |
| Grevenbroich | 157,5 | 600,3 | 308,2 | 129,4 | 393,3 | 292,0 | 136,5 | 282,6 | 185,3 | 61,1 | 125,5 | 165,8 | 135,4 | 98,5 |
| Kempen - Krefeld | 304,3 | 576,9 | 379,4 | 285,9 | 296,1 | 312,6 | 211,0 | 215,6 | 214,8 | 66,9 | 122,5 | 159,1 | 126,4 | 105,6 |
| KrfSt Bonn | 300,0 | 389,6 | 350,0 | 480,0 | 314,2 | 310,0 | 220,0 | 236,1 | 250,0 | 100,0 | 200,0 | 225,0 | 197,5 | 132,5 |
| Ldkr Bonn | 286,2 | 470,3 | 336,1 | 252,6 | 316,6 | 294,5 | 233,5 | 263,5 | 228,0 | 73,0 | 159,7 | 171,5 | 166,6 | 129,2 |
| Bergheim (Erfst) | 225,5 | 180,0 | 395,1 | 215,4 | 180,0 | 342,9 | 176,4 | 160,0 | 205,0 | 69,9 | 150,0 | 185,9 | 75,0 | 132,5 |
| Euskirchen | 202,1 | 389,6 | 270,0 | 201,7 | 314,2 | 280,0 | 186,7 | 105,3 | 205,0 | 73,1 | 111,3 | 146,7 | 127,9 | 73,0 |
| KrfSt Köln | 160,0 | 380,0 | 200,0 | 140,0 | 270,0 | 180,0 | 140,0 | 260,0 | 230,2 | 73,7 | — | 199,8 | 167,3 | 127,5 |
| Ldkr Köln | 247,7 | 438,6 | 493,7 | 213,0 | 394,0 | 358,5 | 205,8 | 257,1 | 271,5 | 84,2 | 279,4 | 372,0 | 205,4 | 149,6 |
| Recklinghausen | 243,7 | 341,2 | 228,0 | 191,3 | 325,6 | 215,0 | 200,8 | 248,8 | 120,0 | — | 149,4 | 98,3 | 150,0 | 123,0 |
| Soest | 243,6 | 357,3 | 319,5 | 200,6 | 299,6 | 272,0 | 146,7 | 278,1 | 238,0 | 100,0 | 153,3 | 195,5 | 110,0 | 180,6 |
| Unna | 225,2 | 282,6 | 192,4 | 117,2 | 264,6 | 201,7 | 230,5 | 237,7 | 199,5 | 55,0 | 182,3 | 161,9 | 108,0 | 75,7 |
| Hessen | | | | | | | | | | | | | | |
| Ldkr Bergstraße | 241,2 | 263,2 | 384,8 | 237,2 | 216,1 | 343,7 | 174,9 | 204,3 | 285,3 | 67,2 | 175,1 | 240,5 | 178,0 | 158,5 |
| Darmstadt | 139,6 | 276,6 | 340,4 | 119,7 | 253,9 | 298,9 | 139,8 | 294,3 | 318,4 | 89,4 | 400,0 | 110,4 | 148,0 | 75,4 |
| Dieburg | 383,2 | 420,9 | 490,0 | 483,2 | 392,8 | 480,0 | 322,0 | 355,3 | 370,0 | 110,0 | 274,6 | 290,0 | 272,1 | 189,5 |
| Friedberg | 322,2 | 575,6 | 629,9 | 292,6 | 296,4 | 455,3 | 220,2 | 196,5 | 288,5 | 150,0 | 284,7 | 352,0 | 232,9 | 135,5 |
| Groß - Gerau | 211,0 | 250,2 | 332,7 | 178,5 | 194,3 | 217,3 | 147,7 | 138,2 | 200,0 | 170,9 | 91,3 | 220,0 | 201,7 | 163,5 |
| Offenbach | 92,3 | 239,8 | 291,1 | 190,0 | 230,7 | — | 73,5 | 208,5 | 170,0 | 82,8 | 110,0 | 281,5 | 245,9 | 199,4 |
| KrfSt Kassel | 300,0 | 430,0 | 500,0 | 250,0 | 380,0 | 410,0 | 200,0 | 300,0 | 385,0 | 185,0 | 210,0 | 165,0 | 75,0 | 110,0 |
| Ldkr Witzenhausen | 190,0 | — | — | 145,0 | — | — | — | — | — | 152,9 | 89,1 | 161,0 | 261,1 | 169,7 |
| KrfSt Frankfurt | 113,4 | 245,0 | 475,0 | 102,1 | 137,0 | 530,0 | 85,0 | 130,0 | 492,5 | 40,0 | 117,0 | 120,9 | 104,1 | 83,0 |
| Wiesbaden | 329,5 | 312,0 | 300,0 | 285,8 | 229,7 | 243,5 | 251,1 | 236,6 | 240,0 | 50,0 | 273,8 | 144,2 | 250,0 | 132,9 |
| Rheinland - Pfalz | | | | | | | | | | | | | | |
| KrfSt und Ldkr Koblenz | 232,0 | 246,1 | 282,1 | 205,7 | 230,4 | 254,7 | 180,3 | 203,0 | 230,1 | 80,2 | 132,4 | 139,2 | 114,2 | 109,4 |
| Mainz | 227,5 | 279,8 | 287,0 | 203,8 | 246,7 | 266,5 | 160,0 | 207,0 | 223,3 | 74,0 | 153,3 | 138,0 | 125,4 | 106,7 |
| Worms | 220,0 | 245,0 | 276,3 | 160,0 | 227,5 | 253,8 | 176,7 | 192,5 | 215,5 | 83,3 | 120,0 | 135,0 | 95,0 | 90,0 |
| Frankenthal | 229,2 | 250,0 | 278,3 | 238,3 | 227,5 | 243,3 | 187,5 | 205,0 | 190,5 | 62,3 | 152,0 | 135,0 | 121,0 | 110,0 |
| Ludwigshafen | 242,6 | 291,8 | 302,7 | 190,6 | 224,2 | 243,7 | 161,8 | 185,5 | 195,6 | 66,0 | 130,3 | 141,6 | 109,4 | 114,7 |
| Neustadt | 203,3 | 305,0 | 350,0 | 189,2 | 255,0 | 266,7 | 190,0 | 239,0 | 230,0 | 80,2 | 124,0 | 143,8 | 128,0 | 111,0 |
| Ldkr Germersheim | 246,1 | 280,7 | 314,5 | 228,2 | 261,9 | 294,6 | 178,3 | 203,5 | 230,5 | 79,8 | 157,5 | 134,3 | 123,9 | 147,1 |
| Baden - Württemberg | | | | | | | | | | | | | | |
| Ldkr Böblingen | 272,0 | 449,8 | 363,2 | 240,4 | 300,6 | 323,3 | 200,2 | 250,0 | 254,4 | 120,1 | 187,5 | 201,4 | 167,7 | 190,5 |
| Eßlingen | 301,6 | 480,9 | 409,9 | 256,9 | 282,2 | 336,8 | 210,3 | 219,8 | 247,9 | 126,5 | 185,6 | 200,8 | 182,8 | 157,5 |
| Heilbronn | 272,9 | 333,1 | 386,5 | 235,6 | 273,8 | 320,4 | 212,9 | 265,0 | 276,8 | 110,2 | 185,4 | 185,3 | 180,1 | 148,3 |
| Waiblingen | 296,8 | 370,4 | 352,1 | 271,0 | 309,9 | 312,1 | 210,2 | 275,6 | 283,4 | 145,2 | 174,2 | 166,6 | 187,9 | 154,4 |
| Bruchsal | 195,8 | 285,0 | 276,0 | 178,6 | 183,3 | 255,7 | 161,5 | 196,0 | 190,0 | 102,0 | 126,9 | 126,0 | 153,2 | 165,0 |
| Heidelberg | 232,3 | 323,9 | 372,4 | 223,3 | 388,5 | 479,1 | 196,3 | 267,0 | 243,8 | 137,4 | 180,7 | 207,6 | 172,3 | 137,5 |
| Karlsruhe | 265,8 | 325,8 | 352,0 | 250,4 | 259,7 | 302,1 | 196,3 | 201,2 | 257,2 | 108,1 | 178,9 | 186,1 | 202,0 | 143,2 |
| Mannheim | 169,3 | 208,5 | 243,8 | 147,5 | 185,3 | 216,7 | 131,0 | 208,3 | 214,9 | 96,1 | 106,0 | 191,6 | 218,4 | 125,8 |
| Sinsheim | 233,4 | 393,8 | 372,1 | 218,2 | 271,9 | 259,7 | 188,6 | 244,0 | 265,2 | 97,8 | 186,7 | 177,1 | 164,3 | 147,0 |
| Freiburg | 296,3 | 299,8 | 364,3 | 290,0 | 267,6 | 296,1 | 222,1 | 211,0 | 215,4 | 91,5 | 156,9 | 204,7 | 213,5 | 151,6 |
| Konstanz | 326,4 | 341,4 | 358,5 | 336,0 | 352,2 | 320,4 | 211,7 | 266,0 | 238,4 | 119,2 | 213,4 | 237,5 | 243,6 | 220,4 |
| Rastatt | 225,1 | 370,2 | 360,0 | 221,3 | 265,1 | 290,0 | 210,0 | 247,0 | 226,4 | 102,6 | 166,8 | 189,4 | 174,1 | 140,0 |
| Bayern | | | | | | | | | | | | | | |
| KrfSt München | 191,0 | 268,0 | 258,0 | 160,0 | 187,0 | 197,0 | 157,0 | 179,0 | 179,0 | 67,0 | 104,0 | 109,0 | 115,0 | 106,0 |
| Ldkr Erding | 185,0 | 365,0 | 335,0 | 125,0 | 250,0 | 240,0 | 185,0 | 175,0 | 200,0 | — | 104,0 | — | 70,0 | 100,0 |
| München | 180,0 | 200,0 | 250,0 | 110,0 | 150,0 | 200,0 | 120,0 | 120,0 | 180,0 | 110,0 | 100,0 | 140,0 | 120,0 | 110,0 |
| KrfSt Straubing | 170,0 | 380,0 | 350,0 | 120,0 | 260,0 | 230,0 | 120,0 | 220,0 | 200,0 | 100,0 | 90,0 | 170,0 | 140,0 | 135,0 |
| Ldkr Straubing | 148,0 | 412,0 | 302,0 | 125,0 | 275,0 | 225,0 | — | — | — | — | — | 135,0 | 158,0 | 98,0 |
| KrfSt Bamberg | 380,0 | 350,0 | 340,0 | 350,0 | 300,0 | 300,0 | 300,0 | 290,0 | 260,0 | 65,0 | 280,0 | 135,0 | 160,0 | 120,0 |
| Ldkr Bamberg | 215,0 | 350,0 | 300,0 | 175,0 | 290,0 | 240,0 | 160,0 | 230,0 | 215,0 | 68,0 | 155,0 | 160,0 | 123,0 | 105,0 |
| KrfSt Nürnberg | 183,0 | 285,0 | 250,0 | 140,0 | 205,0 | 195,0 | 140,0 | 190,0 | 175,0 | 75,0 | 130,0 | 115,0 | 108,0 | 85,0 |
| Ldkr Nürnberg | — | — | — | — | — | — | — | — | — | — | — | — | 120,0 | 100,0 |
| KrfSt Kitzingen | 200,0 | 270,0 | 150,0 | 200,0 | 200,0 | 120,0 | 150,0 | 170,0 | 110,0 | 70,0 | 140,0 | 120,0 | 125,0 | 60,0 |
| Schweinfurt | — | — | — | — | — | — | — | — | — | — | — | — | — | — |
| Ldkr Kitzingen | 221,0 | 244,0 | 307,0 | 203,0 | 218,0 | 237,0 | 153,0 | 251,0 | 212,0 | 90,0 | 181,0 | 151,0 | 174,0 | 100,0 |
| Schweinfurt | 195,0 | 300,0 | 255,0 | 168,0 | 230,0 | 200,0 | 158,0 | 210,0 | 210,0 | 95,0 | 165,0 | 198,0 | 155,0 | 110,0 |
| Saarland | | | | | | | | | | | | | | |
| KrfSt Saarbrücken | 139,0 | 209,0 | — | 130,0 | 184,0 | 251,0 | 176,0 | 183,0 | 253,0 | — | 136,5 | 128,9 | 100,1 | 139,5 |
| Ldkr Saarbrücken | 180,0 | 180,0 | 240,0 | 140,0 | 100,0 | 180,0 | 120,0 | 190,0 | 180,0 | 46,0 | 130,0 | 200,0 | 60,0 | 50,0 |
| Saarlouis | 150,0 | 301,7 | 299,8 | 200,0 | 275,0 | 290,0 | 160,0 | 263,3 | 263,0 | 87,3 | 125,0 | 180,0 | 95,0 | 75,0 |
| Merzig - Wadern | 175,0 | 235,0 | 252,5 | 200,0 | 200,0 | 232,5 | 150,0 | 180,0 | 229,5 | — | 140,0 | 152,5 | 85,0 | 135,0 |
| Ottweiler | 156,7 | 245,1 | 234,8 | 144,0 | 207,5 | 191,0 | 133,3 | 183,4 | | | | | | |

8. Hektarerträge von Gemüse in einigen kreisfreien Städten und Landkreisen 1961
dz je ha

| Kreisfreie Stadt Landkreis | Frühjahrs- Spinat | Herbst- Spinat | Frühe Mohren | Späte Mohren | Steck- Zwiebeln | Frühjahrs- aussaart Zwiebeln | Spargel | Grüne Pfluck- erbsen | Busch- Bohnen | Stangen- Bohnen | Schal- Gurken | Einlege- Gurken | Tomaten |
|-------------------------------|----------------------|-------------------|-----------------|-----------------|--------------------|------------------------------------|---------|----------------------------|------------------|--------------------|------------------|--------------------|---------|
| Schleswig-Holstein | | | | | | | | | | | | | |
| Glücksstadter Raum | — | — | — | — | 156,9 | 180,4 | — | — | — | — | — | — | — |
| Fithmarscher Marsch | 118,7 | 111,1 | — | 563,2 | 156,9 | — | — | 139,8 | 108,3 | — | — | — | — |
| Insel Fehmarn | — | — | — | — | — | — | — | — | 106,8 | — | 154,7 | 108,6 | — |
| Raum um Lübeck | — | 111,1 | 161,3 | 348,1 | 156,9 | 180,4 | 21,6 | 90,9 | 79,5 | — | — | 84,4 | 190,5 |
| Niedersachsen | | | | | | | | | | | | | |
| Ldkr. Hannover | — | — | — | 365,8 | — | — | — | 98,6 | — | — | — | — | — |
| Springe | — | — | — | — | — | — | — | — | — | — | — | — | — |
| Hildesheim-Marienburg | — | 137,7 | — | — | — | — | — | — | 85,1 | — | — | — | — |
| Harburg | 157,7 | — | 276,3 | 378,3 | — | — | — | — | — | — | 151,7 | — | 241,0 |
| Lüneburg | 95,3 | — | — | 265,3 | — | — | — | — | — | — | — | 115,8 | — |
| Land Hadeln | — | — | — | — | 130,0 | — | — | — | — | — | — | — | — |
| KrfSt. Emden | — | — | — | — | — | — | — | — | — | — | — | — | — |
| Ldkr. Wolfenbüttel | — | 98,0 | — | — | — | 162,9 | — | 77,1 | 94,7 | 113,0 | 85,0 | — | 206,7 |
| Nordrhein-Westfalen | | | | | | | | | | | | | |
| KrfSt. Düsseldorf | 123,3 | 137,5 | 190,0 | 313,7 | 154,1 | 185,0 | 25,0 | 80,0 | 72,5 | 142,5 | 144,0 | 250,0 | 100,0 |
| Krefeld | 97,7 | 116,3 | 75,1 | 251,2 | 140,0 | 300,0 | — | 56,0 | 250,0 | 126,7 | — | 135,3 | 162,5 |
| Ldkr. Geldern | 110,4 | 128,0 | 188,6 | 288,1 | 168,2 | 198,3 | 31,3 | 84,7 | 94,0 | 65,6 | 100,7 | 115,9 | 304,9 |
| Grevenbroich | 126,7 | 131,1 | 155,3 | 344,4 | 160,0 | 199,4 | 25,0 | 58,7 | 78,9 | 200,0 | 240,0 | 103,6 | 160,0 |
| Kempen-Krefeld | 101,5 | 122,3 | 111,0 | 212,9 | 135,5 | 231,6 | 20,6 | 53,8 | 104,6 | 149,7 | 149,0 | 114,7 | 198,6 |
| KrfSt. Bonn | 90,0 | 135,0 | 180,0 | 250,0 | 128,4 | — | — | 80,0 | 46,0 | 143,2 | — | 106,7 | 400,0 |
| Ldkr. Bonn | 104,2 | 120,2 | 153,1 | 226,6 | 121,7 | 178,1 | 21,4 | 78,1 | 79,3 | 144,9 | 97,5 | 108,1 | 271,4 |
| Bergheim (Erf.) | 85,0 | 60,0 | 174,5 | 332,6 | — | 200,0 | — | — | 50,0 | — | 103,6 | 106,7 | — |
| Euskirchen | 92,5 | 83,8 | 159,2 | 194,5 | 128,4 | — | — | 81,2 | 63,7 | 58,8 | 103,6 | 86,7 | — |
| KrfSt. Köln | 100,0 | 70,0 | 163,4 | 120,0 | — | 160,0 | — | 78,5 | 72,3 | 143,2 | — | 60,0 | — |
| Ldkr. Köln | 93,2 | 103,9 | 167,1 | 348,9 | 130,0 | 279,7 | — | 79,2 | 78,0 | 148,0 | 140,0 | 100,0 | 199,2 |
| Recklinghausen | 108,6 | 93,3 | 190,2 | 333,9 | 100,0 | 180,0 | 36,8 | 35,0 | 100,4 | 45,0 | 87,5 | 104,9 | — |
| Soest | 115,9 | 139,3 | 116,7 | 315,6 | — | — | — | 90,0 | 93,9 | — | — | 137,5 | — |
| Unna | 110,0 | 115,0 | 226,9 | 231,8 | 200,0 | 191,9 | 32,0 | 55,0 | 48,6 | 103,3 | 75,0 | 60,0 | 222,5 |
| Hessen | | | | | | | | | | | | | |
| Ldkr. Bergstraße | 138,8 | 123,6 | 133,8 | 239,1 | 207,4 | 170,2 | 25,3 | 75,7 | 104,2 | 179,8 | 67,5 | 97,2 | 323,2 |
| Darmstadt | 139,2 | 71,5 | 113,0 | 219,2 | 186,6 | 159,3 | 21,8 | 72,3 | 70,0 | 82,5 | 156,0 | 135,9 | 110,0 |
| Dieburg | 114,8 | 162,9 | 292,0 | 420,0 | — | 161,5 | 21,9 | — | 130,0 | 185,6 | 240,0 | 120,4 | 413,9 |
| Friedberg | 94,5 | 180,6 | 327,5 | 320,0 | 140,0 | 220,0 | 26,0 | 156,7 | 180,0 | 120,0 | — | 118,3 | 160,0 |
| Groß-Gerau | 110,7 | 112,3 | 161,7 | 263,9 | 264,7 | 163,0 | 18,5 | 74,4 | 97,3 | 263,3 | 56,8 | 97,6 | 200,0 |
| Offenbach | 31,5 | 100,6 | 66,8 | 212,9 | — | — | 15,6 | 28,9 | 136,7 | 87,2 | 93,0 | 141,7 | 230,5 |
| KrfSt. Kassel | 14,3 | 95,9 | 160,0 | 170,0 | — | 300,0 | — | 110,0 | 120,0 | 63,2 | 95,0 | 65,0 | 60,0 |
| Ldkr. Wetzhausen | — | 130,0 | — | — | — | — | — | 111,5 | 173,2 | — | — | 65,0 | — |
| KrfSt. Frankfurt | 71,4 | 75,7 | 67,2 | 154,0 | 135,0 | 168,0 | 39,7 | 31,0 | 53,0 | 62,7 | 142,0 | 98,0 | 178,6 |
| Wiesbaden | 120,0 | 84,0 | 160,9 | 173,6 | 138,5 | — | 39,7 | 25,0 | 74,6 | 70,8 | 141,1 | 143,8 | 169,4 |
| Rheinland-Pfalz | | | | | | | | | | | | | |
| KrfSt. und Ldkr. Koblenz | 80,3 | 107,5 | 174,6 | 254,2 | 154,4 | 163,5 | 39,7 | 72,1 | 83,6 | 88,5 | 111,3 | 109,0 | 202,3 |
| Mainz | 102,5 | 88,8 | 200,0 | 291,0 | 162,5 | 180,1 | 42,6 | 81,7 | 65,9 | 95,3 | 133,3 | 122,1 | 210,0 |
| Worms | 73,8 | 95,0 | 178,8 | 234,0 | 140,0 | 166,3 | 40,6 | 65,6 | 79,2 | 85,0 | 143,3 | 121,7 | 240,0 |
| Frankenthal | 107,3 | 94,0 | 182,2 | 285,6 | 136,3 | 165,8 | 59,2 | 73,8 | 71,3 | 93,0 | 134,7 | 117,8 | 262,5 |
| Ludwigshafen | 91,3 | 99,6 | 175,3 | 322,8 | 181,7 | 165,9 | — | 69,8 | 77,2 | 107,5 | 144,0 | 133,8 | 246,2 |
| Neustadt | 89,6 | 87,5 | 170,6 | 292,1 | 170,0 | 185,0 | 40,6 | 68,1 | 75,8 | 102,5 | 159,3 | 117,5 | 265,4 |
| Ldkr. Germersheim | 112,2 | 88,0 | 220,5 | 312,6 | 257,2 | 195,0 | 33,3 | 81,3 | 81,7 | 91,3 | 174,0 | 151,8 | 263,5 |
| Baden-Württemberg | | | | | | | | | | | | | |
| Ldkr. Boblingen | 127,5 | 129,5 | 213,6 | 266,6 | 149,0 | 175,0 | — | 112,7 | 88,1 | 127,7 | 167,5 | 120,0 | 339,0 |
| Eßlingen | 139,9 | 144,5 | 191,3 | 225,1 | 199,4 | 193,0 | — | 106,5 | 110,9 | 150,3 | 175,9 | 108,7 | 321,3 |
| Heilbronn | 149,7 | 146,0 | 186,4 | 235,3 | 197,8 | 164,5 | 30,3 | 96,1 | 96,3 | 141,4 | 166,0 | 133,5 | 292,3 |
| Waiblingen | 136,3 | 152,5 | 173,3 | 279,8 | 231,5 | 182,4 | 24,6 | 134,0 | 103,9 | 168,2 | 145,7 | 85,7 | 342,3 |
| Bruchsal | 156,8 | 99,0 | 109,2 | 377,7 | 167,5 | 164,1 | 28,1 | 94,8 | 103,3 | 134,4 | 188,1 | 133,8 | 248,3 |
| Heidelberg | 113,8 | 120,7 | 196,3 | 242,0 | 188,5 | 208,8 | 32,6 | 89,3 | 119,2 | 172,9 | 111,9 | 130,5 | 369,4 |
| Karlsruhe | 129,8 | 131,7 | 162,5 | 289,6 | 181,5 | 160,0 | 30,7 | 80,6 | 106,8 | 117,4 | 189,4 | 147,9 | 330,0 |
| Mannheim | 117,7 | 102,4 | 141,0 | 203,4 | 204,4 | 123,6 | 25,9 | 100,7 | 113,2 | 145,7 | 179,9 | 142,9 | 310,6 |
| Sinsheim | 109,0 | 131,2 | 185,8 | 296,9 | 256,3 | 190,9 | 31,5 | 96,9 | 106,0 | 138,7 | 153,5 | 105,2 | 243,3 |
| Freiburg | 115,8 | 118,8 | 251,1 | 224,9 | 191,8 | 211,7 | 40,2 | 80,3 | 123,0 | 134,3 | 247,0 | 179,9 | 227,6 |
| Konstanz | 129,4 | 208,7 | 148,0 | 173,4 | 182,1 | 134,6 | — | 108,1 | 122,3 | 136,8 | 209,1 | 91,3 | 409,8 |
| Rastatt | 127,0 | 126,1 | 191,9 | 258,1 | 204,5 | 192,5 | 42,0 | 98,3 | 89,9 | 163,6 | 181,8 | 125,5 | 269,4 |
| Bayern | | | | | | | | | | | | | |
| KrfSt. München | 69,0 | 99,0 | 166,0 | 247,0 | 174,0 | 134,0 | — | 70,0 | 67,0 | 78,0 | 137,0 | 93,0 | 137,0 |
| Ldkr. Erding | 70,0 | 80,0 | 110,0 | 335,0 | 140,0 | — | — | — | 70,0 | 80,0 | — | 72,0 | — |
| München | 80,0 | 100,0 | 120,0 | 210,0 | — | 60,0 | — | 50,0 | 100,0 | 100,0 | 100,0 | — | — |
| KrfSt. Straubing | 110,0 | 75,0 | 100,0 | 280,0 | 140,0 | 140,0 | — | 60,0 | 140,0 | 120,0 | 160,0 | 120,0 | 150,0 |
| Ldkr. Straubing | 79,0 | 91,0 | 128,0 | 281,0 | — | — | — | 75,0 | 96,0 | 90,0 | 127,0 | 67,0 | 180,0 |
| KrfSt. Bamberg | 100,0 | 90,0 | 260,0 | 260,0 | 170,0 | 140,0 | 39,0 | — | 100,0 | 120,0 | 160,0 | 130,0 | 180,0 |
| Ldkr. Bamberg | 59,0 | 90,0 | 120,0 | 303,0 | 140,0 | 160,0 | 33,0 | 77,0 | 73,0 | 78,0 | 105,0 | 78,0 | 145,0 |
| KrfSt. Nürnberg | 73,0 | 85,0 | 150,0 | 252,0 | 163,0 | 130,0 | 25,0 | 75,0 | 75,0 | 95,0 | 73,0 | 50,0 | 128,0 |
| Ldkr. Nürnberg | — | — | — | 260,0 | 145,0 | — | 30,0 | — | 80,0 | — | 60,0 | — | 120,0 |
| KrfSt. Kitzingen | 55,0 | 80,0 | 180,0 | 215,0 | 100,0 | — | 15,0 | — | 50,0 | 70,0 | 80,0 | 50,0 | 200,0 |
| Schweinfurt | — | — | — | — | — | — | — | — | — | — | — | — | 252,0 |
| Ldkr. Kitzingen | 191,0 | 142,0 | 168,0 | 304,0 | 200,0 | 188,0 | 35,0 | 79,0 | 80,0 | 116,0 | 134,0 | 113,0 | 317,0 |
| Schweinfurt | 68,0 | 98,0 | 175,0 | 300,0 | 210,0 | 158,0 | 35,0 | 95,0 | 70,0 | 84,0 | 110,0 | 80,0 | 178,0 |
| Saarland | | | | | | | | | | | | | |
| KrfSt. Saarbrücken | 120,0 | 93,4 | 142,0 | 289,6 | 150,0 | 174,5 | — | 84,0 | 83,0 | — | 138,0 | 109,0 | 111,0 |
| Ldkr. Saarbrücken | 140,0 | — | 180,0 | 280,0 | 170,0 | 180,0 | — | 80,0 | 40,0 | 140,0 | 120,0 | 100,0 | 160,0 |
| Saarlouis | 150,0 | 85,0 | 180,0 | 283,3 | 168,3 | 185,0 | — | 80,0 | 98,7 | 150,0 | 183,3 | 95,7 | 150,0 |
| Merzig-Wadern | 115,0 | — | 120,0 | 272,5 | 200,0 | 170,0 | 30,0 | 90,0 | 70,0 | 180,0 | 120,0 | 100,0 | 150,0 |
| Ottweiler | 140,0 | 112,4 | 104,7 | 280,6 | 180,6 | 177,4 | — | 91,3 | 68,6 | 140,2 | 132,6 | 109,9 | 136,4 |
| St. Wendel | 110,0 | 180,0 | 150,0 | 280,0 | 180,0 | 185,0 | — | — | 72,0 | 122,0 | — | 135,0 | 180,0 |
| St. Ingbert | 85,0 | 77,0 | 141,0 | 130,5 | 134,0 | 138,0 | — | 94,3 | 66,0 | 119,0 | 161,0 | 150,0 | 142,0 |
| Homburg | 110,0 | 81,4 | 157,4 | 248,1 | 190,0 | 174,5 | — | 84,1 | 96,2 | 130,0 | 143,6 | 130,2 | 157,5 |

9. Anbau von Zierpflanzen

a) Anbau auf dem Freiland ha

| Land Regierungsbezirk | Jahr | Grund- fläche | Anzucht und Vermehrung | | | | Schnittblumen | | | Anbau- flächen auf dem Freiland insgesamt |
|---|------|------------------|------------------------|---|--|--------------------------------------|---------------|---------------------------|--------------------------------|---|
| | | | Mai- blumen | Blumen- zwiebeln und Knollen einschl. Dahlien 1) | Frühlings- blumen, Stauden usw. | zusammen (ohne Mai- blumen) | Rosen | Alle übrigen Blumen | Schnitt- blumen zusammen | |
| Schleswig-Holstein | 1961 | 513 | 46 | 108 | 72 | 180 | 41 | 251 | 292 | 518 |
| | 1960 | 366 | 13 | 120 | 59 | 179 | 34 | 141 | 175 | 367 |
| Hamburg | 1961 | 449 | 80 | 13 | 106 | 119 | 10 | 360 | 370 | 569 |
| | 1960 | . | . | . | . | . | . | . | . | . |
| Niedersachsen | 1961 | 718 | 18 | 87 | 145 | 232 | 44 | 456 | 500 | 750 |
| | 1960 | 721 | 11 | 149 | 226 | 375 | 38 | 328 | 366 | 752 |
| RB Hannover | 1961 | 159 | 0 | 3 | 39 | 42 | 9 | 116 | 125 | 167 |
| Hildesheim | 1961 | 82 | 1 | 0 | 15 | 15 | 7 | 64 | 71 | 88 |
| Lüneburg | 1961 | 116 | 17 | 3 | 22 | 25 | 8 | 73 | 81 | 122 |
| Stade | 1961 | 52 | 0 | 2 | 12 | 14 | 4 | 36 | 40 | 54 |
| Osnabrück | 1961 | 50 | 0 | 2 | 13 | 15 | 3 | 33 | 36 | 51 |
| Aurich | 1961 | 105 | 0 | 70 | 8 | 78 | 2 | 26 | 28 | 107 |
| VB Braunschweig | 1961 | 82 | 0 | 1 | 16 | 17 | 7 | 62 | 69 | 85 |
| Oldenburg | 1961 | 72 | 0 | 6 | 20 | 26 | 4 | 46 | 50 | 76 |
| Bremen | 1961 | 81 | 0 | 3 | 21 | 24 | 6 | 52 | 58 | 82 |
| | 1960 | . | . | . | . | . | . | . | . | . |
| Nordrhein-Westfalen | 1961 | 2 224 | 3 | 177 | 321 | 498 | 208 | 1 351 | 1 559 | 2 060 |
| | 1960 | 1 627 | 13 | 224 | 284 | 508 | 170 | 909 | 1 079 | 1 600 |
| RB Düsseldorf | 1961 | 975 | 2 | 104 | 137 | 241 | 94 | 579 | 673 | 916 |
| Köln | 1961 | 360 | 0 | 43 | 48 | 91 | 29 | 215 | 244 | 335 |
| Aachen | 1961 | 99 | 0 | 1 | 14 | 15 | 11 | 62 | 73 | 88 |
| Münster | 1961 | 260 | 1 | 17 | 46 | 63 | 19 | 155 | 174 | 238 |
| Detmold | 1961 | 181 | 0 | 4 | 27 | 31 | 16 | 116 | 132 | 163 |
| Arnsberg | 1961 | 349 | 0 | 8 | 49 | 57 | 39 | 224 | 263 | 320 |
| Hessen | 1961 | 524 | 1 | 10 | 137 | 147 | 81 | 303 | 384 | 532 |
| | 1960 | 422 | 8 | 12 | 102 | 114 | 68 | 205 | 273 | 395 |
| RB Darmstadt | 1961 | 154 | 0 | 3 | 53 | 56 | 15 | 86 | 101 | 157 |
| Kassel | 1961 | 98 | 1 | 3 | 21 | 24 | 15 | 60 | 75 | 100 |
| Wiesbaden | 1961 | 272 | 0 | 4 | 63 | 67 | 51 | 157 | 208 | 275 |
| Rheinland-Pfalz | 1961 | 337 | 0 | 7 | 65 | 72 | 44 | 241 | 285 | 357 |
| | 1960 | 194 | 5 | 7 | 44 | 51 | 27 | 117 | 144 | 200 |
| RB Koblenz | 1961 | 107 | 0 | 3 | 19 | 22 | 19 | 71 | 90 | 112 |
| Trier | 1961 | 23 | 0 | 0 | 8 | 8 | 2 | 15 | 17 | 25 |
| Montabaur | 1961 | 19 | 0 | 0 | 3 | 3 | 3 | 14 | 17 | 20 |
| Rheinhesen | 1961 | 68 | - | 2 | 11 | 13 | 5 | 53 | 58 | 71 |
| Pfalz | 1961 | 120 | 0 | 2 | 24 | 26 | 15 | 88 | 103 | 129 |
| Baden-Württemberg | 1961 | 596 | 0 | 20 | 151 | 171 | 38 | 445 | 483 | 654 |
| | 1960 | 336 | 2 | 6 | 89 | 95 | 24 | 288 | 312 | 409 |
| RB Nordwürttemberg | 1961 | 238 | 0 | 8 | 59 | 67 | 12 | 185 | 197 | 264 |
| Nordbaden | 1961 | 153 | 0 | 4 | 33 | 37 | 14 | 113 | 127 | 164 |
| Sudbaden | 1961 | 135 | 0 | 6 | 38 | 44 | 9 | 94 | 103 | 147 |
| Sudwürttemberg-Hohenzollern | 1961 | 70 | 0 | 2 | 21 | 23 | 3 | 53 | 56 | 79 |
| Bayern | 1961 | 559 | 2 | 10 | 147 | 157 | 36 | 383 | 419 | 578 |
| | 1960 | 390 | 7 | 8 | 94 | 102 | 37 | 247 | 284 | 393 |
| RB Oberbayern | 1961 | 162 | 1 | 1 | 45 | 46 | 9 | 109 | 118 | 165 |
| Niederbayern | 1961 | 42 | 0 | 1 | 14 | 15 | 3 | 27 | 30 | 45 |
| Oberpfalz | 1961 | 28 | 0 | 0 | 7 | 7 | 2 | 20 | 22 | 29 |
| Oberfranken | 1961 | 79 | - | 1 | 17 | 18 | 5 | 58 | 63 | 81 |
| Mittelfranken | 1961 | 96 | 0 | 3 | 23 | 26 | 7 | 67 | 74 | 100 |
| Unterfranken | 1961 | 61 | 1 | 1 | 20 | 21 | 4 | 39 | 43 | 65 |
| Schwaben | 1961 | 91 | 0 | 3 | 21 | 24 | 6 | 63 | 69 | 93 |
| Saarland | 1961 | 67 | 0 | 1 | 17 | 18 | 7 | 47 | 54 | 72 |
| | 1960 | 49 | 1 | 2 | 10 | 12 | 9 | 36 | 45 | 58 |
| Bundesgebiet (ohne Hamburg, Bremen und Berlin) | 1961 | 5 538 | 70 | 420 | 1 055 | 1 475 | 499 | 3 477 | 3 976 | 5 521 |
| | 1960 | 4 105 | 60 | 528 | 908 | 1 436 | 407 | 2 271 | 2 678 | 4 174 |
| Bundesgebiet ohne Berlin | 1961 | 6 068 | 150 | 436 | 1 182 | 1 618 | 515 | 3 889 | 4 404 | 6 172 |
| | 1960 | . | . | . | . | . | . | . | . | . |
| Berlin (West) | 1961 | 183 | 1 | 3 | 34 | 37 | 7 | 150 | 157 | 195 |
| | 1960 | . | . | . | . | . | . | . | . | . |

1) 1960 Dahlien unter: Stauden und Frühlingsblumen.

9. Anbau von Zierpflanzen
b) Anbau in Unterglasanlagen
ha

| Land Regierungsbezirk | Jahr | Grund- fläche | Edel- nelken | Rosen | Alle übrigen Blumen | Schnittblumen zusammen | Schnittgrün aller Art | Anbaufläche unter Glas insgesamt (ohne Topf- pflanzen, Treib- flieder, Tulpen, Narzisseo) |
|---|------|------------------|-----------------|-------|------------------------|---------------------------|--------------------------|---|
| | | | zum Schnitt | | | | | |
| Schleswig-Holstein | 1961 | 73 | 6 | 3 | 23 | 32 | 5 | 37 |
| | 1960 | 46 | 6 | 2 | 10 | 18 | 5 | 23 |
| Hamburg | 1961 | 92 | 13 | 17 | 53 | 83 | 2 | 85 |
| | 1960 | . | . | . | . | . | . | . |
| Niedersachsen | 1961 | 145 | 7 | 2 | 48 | 57 | 13 | 70 |
| | 1960 | 145 | 10 | 4 | 39 | 53 | 13 | 66 |
| RB Hannover | 1961 | 34 | 1 | 0 | 12 | 13 | 4 | 17 |
| Hildesheim | 1961 | 23 | 1 | 0 | 8 | 9 | 2 | 11 |
| Lüneburg | 1961 | 19 | 1 | 0 | 5 | 6 | 1 | 7 |
| Stade | 1961 | 9 | 0 | 0 | 5 | 5 | 1 | 6 |
| Osnabrück | 1961 | 15 | 1 | 0 | 6 | 7 | 1 | 8 |
| Aurich | 1961 | 8 | 0 | 0 | 2 | 2 | 0 | 3 |
| VB Braunschweig | 1961 | 16 | 1 | 0 | 5 | 6 | 2 | 8 |
| Oldenburg | 1961 | 21 | 3 | 0 | 5 | 8 | 2 | 10 |
| Bremen | 1961 | 24 | 1 | 1 | 6 | 8 | 1 | 9 |
| | 1960 | . | . | . | . | . | . | . |
| Nordrhein-Westfalen | 1961 | 492 | 97 | 15 | 153 | 265 | 37 | 302 |
| | 1960 | 377 | 72 | 12 | 83 | 167 | 32 | 199 |
| RB Düsseldorf | 1961 | 224 | 64 | 9 | 73 | 146 | 14 | 160 |
| Köln | 1961 | 59 | 8 | 1 | 16 | 25 | 5 | 30 |
| Aachen | 1961 | 33 | 12 | 0 | 9 | 21 | 2 | 23 |
| Münster | 1961 | 64 | 6 | 2 | 19 | 27 | 4 | 31 |
| Detmold | 1961 | 51 | 4 | 2 | 18 | 24 | 7 | 31 |
| Arnsberg | 1961 | 61 | 3 | 1 | 18 | 22 | 5 | 27 |
| Hessen | 1961 | 100 | 4 | 2 | 29 | 35 | 7 | 42 |
| | 1960 | 88 | 8 | 3 | 16 | 27 | 9 | 36 |
| RB Darmstadt | 1961 | 32 | 0 | 0 | 10 | 10 | 2 | 12 |
| Kassel | 1961 | 18 | 0 | 0 | 5 | 5 | 1 | 6 |
| Wiesbaden | 1961 | 50 | 4 | 2 | 14 | 20 | 4 | 24 |
| Rheinland-Pfalz | 1961 | 65 | 2 | 1 | 21 | 24 | 4 | 28 |
| | 1960 | 44 | 2 | 1 | 7 | 10 | 3 | 13 |
| RB Koblenz | 1961 | 20 | 1 | 1 | 7 | 9 | 1 | 10 |
| Trier | 1961 | 5 | 0 | 0 | 1 | 1 | 0 | 2 |
| Montabaur | 1961 | 4 | 0 | 0 | 1 | 1 | 0 | 2 |
| Rheinhessen | 1961 | 11 | 0 | 0 | 4 | 4 | 1 | 5 |
| Pfalz | 1961 | 24 | 1 | 0 | 7 | 8 | 1 | 9 |
| Baden-Württemberg | 1961 | 199 | 35 | 8 | 74 | 117 | 11 | 128 |
| | 1960 | 146 | 25 | 6 | 51 | 82 | 11 | 93 |
| RB Nordwürttemberg | 1961 | 100 | 26 | 4 | 34 | 64 | 6 | 70 |
| Nordbaden | 1961 | 31 | 2 | 1 | 17 | 20 | 2 | 22 |
| Südbaden | 1961 | 38 | 3 | 2 | 10 | 15 | 2 | 17 |
| Südwestfalen-Hohenzollern | 1961 | 30 | 4 | 1 | 13 | 18 | 1 | 19 |
| Bayern | 1961 | 157 | 6 | 2 | 59 | 67 | 10 | 77 |
| | 1960 | 121 | 5 | 2 | 27 | 34 | 15 | 49 |
| RB Oberbayern | 1961 | 46 | 1 | 1 | 16 | 18 | 2 | 20 |
| Niederbayern | 1961 | 10 | 0 | 0 | 3 | 3 | 1 | 4 |
| Oberpfalz | 1961 | 9 | 0 | 0 | 3 | 3 | 1 | 4 |
| Oberfranken | 1961 | 20 | 1 | 0 | 8 | 9 | 1 | 10 |
| Mittelfranken | 1961 | 26 | 1 | 1 | 11 | 13 | 2 | 15 |
| Unterfranken | 1961 | 20 | 1 | 0 | 6 | 7 | 2 | 9 |
| Schwaben | 1961 | 26 | 2 | 0 | 12 | 14 | 1 | 15 |
| Saarland | 1961 | 19 | 0 | 0 | 3 | 3 | 1 | 4 |
| | 1960 | 17 | 0 | 0 | 1 | 1 | 2 | 3 |
| Bundesgebiet (ohne Hamburg, Bremen und Berlin) | 1961 | 1 250 | 157 | 33 | 410 | 600 | 88 | 688 |
| | 1960 | 984 | 128 | 30 | 234 | 392 | 90 | 482 |
| Bundesgebiet ohne Berlin | 1961 | 1 366 | 171 | 51 | 469 | 691 | 91 | 782 |
| | 1960 | . | . | . | . | . | . | . |
| Berlin (West) | 1961 | 48 | 2 | 4 | 12 | 18 | 4 | 22 |
| | 1960 | . | . | . | . | . | . | . |

10. Pflanzenbestände in
Obst
a) Veredelte Obstgehölze mit
1 000

| Lfd. Nr. | Land | Jahr | Apfel | | | | | Bir | | | |
|-------------|--|------|------------------------------------|---|------------------------------------|---|--|------------------------------------|---|--|---|
| | | | auf Apfelsämlingen (Wildlingen) | | | auf Apfeltypen zwei- u. mehrj. Veredlungen Buschbäume, Viertelstämme u.a. Formen | auf Sämlingen und Typen zusammen | auf Birnsämlingen (Wildlingen) | | | |
| | | | Viertel- stämme mit Krone | Halb- und Hoch- stämme mit Krone | Stämme mit Krone zusammen | | | Viertel- stämme mit Krone | Halb- und Hoch- stämme mit Krone | Veredlungen mit Krone (Buschbäume und andere Formen) | Stämme und Veredlungen mit Krone zusammen |
| | | | | | | | | | | | |
| | | | 1 | 2 | 3 | 4 | 5 | 6 | 7 | 8 | 9 |
| 1 | Schleswig - Holstein . . | 1961 | 75,2 | 105,5 | 180,7 | 308,4 | 489,1 | 21,3 | 59,7 | 65,5 | 146,5 |
| 2 | | 1960 | 81,0 | 59,7 | 140,7 | 264,7 | 405,5 | 14,0 | 38,6 | 67,8 | 120,4 |
| 3 | Niedersachsen | 1961 | 260,0 | 149,1 | 409,1 | 430,9 | 840,0 | 36,6 | 73,8 | 109,1 | 219,5 |
| 4 | | 1960 | 101,8 | 138,0 | 239,8 | 419,0 | 658,8 | 18,1 | 54,7 | 92,4 | 165,1 |
| 5 | Nordrhein - Westfalen . | 1961 | 70,7 | 157,0 | 227,8 | 1 029,0 | 1 256,8 | 37,7 | 194,9 | 141,2 | 373,8 |
| 6 | | 1960 | 63,6 | 176,1 | 239,7 | 742,9 | 982,6 | 40,7 | 160,0 | 120,5 | 321,2 |
| 7 | Hessen | 1961 | 29,6 | 67,4 | 97,0 | 139,5 | 236,5 | 15,2 | 33,5 | 19,5 | 68,2 |
| 8 | | 1960 | 35,3 | 29,3 | 64,6 | 154,9 | 219,5 | 16,9 | 31,4 | 15,8 | 64,2 |
| 9 | Rheinland - Pfalz . . . | 1961 | 19,1 | 62,6 | 82,0 | 168,9 | 250,9 | 13,0 | 26,8 | 23,5 | 63,3 |
| 10 | | 1960 | 20,2 | 52,0 | 72,2 | 125,9 | 198,1 | 10,5 | 29,3 | 22,4 | 62,2 |
| 11 | Baden - Württemberg . . | 1961 | 200,6 | 242,5 | 443,1 | 274,0 | 717,1 | 68,7 | 94,3 | 52,8 | 215,8 |
| 12 | | 1960 | 164,6 | 220,1 | 384,8 | 250,4 | 635,1 | 56,0 | 87,0 | 55,5 | 198,5 |
| 13 | Bayern | 1961 | 46,9 | 300,9 | 347,8 | 211,2 | 558,9 | 19,7 | 120,3 | 53,3 | 193,3 |
| 14 | | 1960 | 34,9 | 239,7 | 274,5 | 155,4 | 430,0 | 19,3 | 97,8 | 50,2 | 167,2 |
| 15 | Saarland | 1961 | 8,0 | 12,1 | 20,1 | 33,4 | 53,5 | 2,5 | 4,9 | 4,3 | 11,7 |
| 16 | | 1960 | 7,8 | 12,5 | 20,3 | 27,1 | 47,3 | 3,4 | 6,4 | 5,9 | 15,6 |
| 17 | Bundesgebiet (ohne Hamburg, Bremen und Berlin) | 1961 | 710,4 | 1 097,2 | 1 807,6 | 2 596,3 | 4 402,9 | 214,7 | 608,2 | 469,3 | 1 292,2 |
| 18 | | 1960 | 509,2 | 927,4 | 1 436,6 | 2 140,2 | 3 576,8 | 178,8 | 505,2 | 430,5 | 1 114,5 |
| 19 | Bundesgebiet ohne Berlin | 1961 | 731,0 | 1 107,0 | 1 838,0 | 2 663,8 | 4 501,9 | 216,9 | 616,1 | 478,7 | 1 311,6 |
| 20 | | 1960 | 524,2 | 935,4 | 1 459,6 | 2 196,2 | 3 655,8 | 180,8 | 512,2 | 438,5 | 1 131,5 |
| 21 | % 1) | | + 39,5 | + 18,3 | + 25,9 | + 21,3 | + 23,1 | + 19,9 | + 20,3 | + 9,2 | + 15,9 |
| 22 | | 1959 | 440,9 | 1 038,8 | 1 479,7 | 1 740,9 | 3 220,6 | 140,2 | 468,6 | 317,8 | 926,6 |
| 23 | | 1958 | 422,7 | 1 092,2 | 1 515,0 | 1 514,2 | 3 029,1 | 149,8 | 363,4 | 249,5 | 762,7 |

| Lfd Nr. | Land | Jahr | Aprikosen | Pfirsiche | Pflaumen und Zwetschen | Mirabellen und Renekloden | Walnüsse | | Haselnüsse | |
|------------|--|------|-----------------------|-----------|---------------------------|------------------------------|---|--|---|---|
| | | | Veredlungen mit Krone | | | | Heister und Stämme (Juglans regia samenecht) | Veredlungen mit einjährigem Trieb und älter | Stämme, Heister und Veredlungen zusammen | zur Frucht- gewinnung, nicht Zierstrauch |
| | | | alle Formen | | | | | | | |
| | | | 20 | 21 | 22 | 23 | | | | |
| 1 | Schleswig-Holstein . . | 1961 | 1,4 | 14,3 | 108,3 | 33,7 | 2,9 | — | 2,9 | 31,9 |
| 2 | | 1960 | 6,7 | 27,8 | 95,6 | 16,5 | 6,4 | — | 6,4 | 46,4 |
| 3 | Niedersachsen | 1961 | 1,2 | 8,6 | 150,3 | 25,9 | 6,6 | — | 6,6 | 14,0 |
| 4 | | 1960 | 1,7 | 13,9 | 79,7 | 23,8 | 6,6 | — | 6,6 | 13,6 |
| 5 | Nordrhein-Westfalen . | 1961 | 7,4 | 81,4 | 213,5 | 54,0 | 11,6 | 0,6 | 12,2 | 21,8 |
| 6 | | 1960 | 11,0 | 112,4 | 155,0 | 44,6 | 13,9 | 1,8 | 15,7 | 25,2 |
| 7 | Hessen | 1961 | 5,9 | 36,4 | 44,0 | 24,6 | 3,4 | 0,1 | 3,5 | 4,2 |
| 8 | | 1960 | 6,8 | 49,1 | 45,5 | 26,4 | 4,6 | 0,2 | 4,8 | 3,8 |
| 9 | Rheinland-Pfalz . . . | 1961 | 14,8 | 79,8 | 57,8 | 27,8 | 6,5 | 0,1 | 6,6 | 1,8 |
| 10 | | 1960 | 20,8 | 62,3 | 48,9 | 18,4 | 11,5 | 0,3 | 11,7 | 1,1 |
| 11 | Baden-Württemberg . . | 1961 | 10,4 | 88,0 | 202,7 | 56,2 | 18,7 | 1,2 | 20,0 | 10,5 |
| 12 | | 1960 | 11,8 | 118,0 | 132,1 | 37,7 | 19,8 | 1,8 | 21,6 | 9,7 |
| 13 | Bayern | 1961 | 7,4 | 19,6 | 162,2 | 38,5 | 21,1 | 0,1 | 21,1 | 15,6 |
| 14 | | 1960 | 8,2 | 18,0 | 94,9 | 26,4 | 22,2 | 0,3 | 22,5 | 23,1 |
| 15 | Saarland | 1961 | 0,5 | 2,8 | 8,9 | 5,8 | 1,2 | — | 1,2 | 0,7 |
| 16 | | 1960 | 0,6 | 2,3 | 5,2 | 3,2 | 1,2 | 0,1 | 1,2 | 1,3 |
| 17 | Bundesgebiet (ohne Hamburg, Bremen und Berlin) | 1961 | 48,9 | 330,9 | 947,7 | 266,4 | 72,0 | 2,1 | 74,0 | 100,3 |
| 18 | | 1960 | 67,7 | 403,7 | 657,0 | 197,0 | 86,1 | 4,5 | 90,6 | 124,1 |
| 19 | Bundesgebiet ohne Berlin | 1961 | 49,1 | 332,5 | 960,0 | 268,2 | 72,2 | 2,1 | 74,3 | 100,9 |
| 20 | | 1960 | 68,0 | 405,7 | 666,0 | 198,0 | 86,4 | 4,5 | 90,9 | 125,1 |
| 21 | % 1) | | - 27,8 | - 18,0 | + 44,1 | + 35,5 | - 16,5 | - 54,0 | - 18,3 | - 19,4 |
| 22 | | 1959 | 70,0 | 414,8 | 601,8 | 156,9 | 100,7 | 2,4 | 103,1 | 110,7 |
| 23 | | 1958 | 60,0 | 265,7 | 624,1 | 148,5 | 108,8 | 5,9 | 114,7 | 121,1 |

1) Zu- (+) bzw. Abnahme (-) gegen 1960

**Baumschulen
geholze
Krone und Beerensträucher
Stück**

| nen | | Quitten auf Weißdorn, zwei- und mehr- jährige Veredlungen | Kirschen | | | | | | Veredlungen mit Krone, Süß- und Sauer- kirschen zusammen | Lfd. Nr. |
|--|--|---|--------------------------------------|----------------------------|--------------------------------------|--------------------------------------|----------------------------|--------------------------------------|---|-------------|
| auf Quitten- unterlagen, zwei- und mehr- jährige Veredlungen | auf Sämlingen und Quitten- unterlagen zusammen | | Süßkirschen | | | Sauerkirschen | | | | |
| | | | Veredlungen mit Krone | | | | | | | |
| | | | Buschbäume und Viertel- stämme | Halb- und Hochstämme | Buschbäume und Stämme zusammen | Buschbäume und Viertel- stämme | Halb- und Hochstämme | Buschbäume und Stämme zusammen | | |
| 10 | 11 | 12 | 13 | 14 | 15 | 16 | 17 | 18 | 19 | |
| 19,8 | 166,3 | 13,7 | 17,0 | 41,4 | 58,5 | 103,9 | 45,6 | 149,6 | 208,0 | 1 |
| 18,6 | 139,0 | 12,5 | 10,7 | 34,4 | 45,1 | 125,8 | 41,0 | 166,7 | 211,9 | 2 |
| 22,9 | 242,3 | 3,2 | 47,3 | 104,0 | 151,4 | 122,2 | 63,2 | 185,4 | 336,8 | 3 |
| 27,0 | 192,2 | 4,3 | 29,3 | 118,5 | 147,9 | 81,4 | 44,8 | 126,2 | 274,0 | 4 |
| 168,7 | 542,5 | 9,0 | 20,5 | 100,4 | 120,9 | 110,6 | 107,8 | 218,4 | 339,4 | 5 |
| 163,3 | 484,5 | 11,4 | 24,1 | 95,3 | 119,3 | 103,2 | 96,4 | 199,6 | 318,9 | 6 |
| 66,1 | 134,3 | 4,8 | 10,2 | 44,8 | 55,1 | 22,9 | 17,2 | 40,1 | 95,2 | 7 |
| 61,8 | 125,9 | 3,3 | 6,8 | 31,6 | 38,4 | 19,7 | 13,6 | 33,3 | 71,7 | 8 |
| 26,0 | 89,3 | 6,4 | 10,5 | 37,9 | 48,4 | 40,1 | 21,3 | 61,4 | 109,8 | 9 |
| 25,4 | 87,6 | 4,9 | 8,6 | 25,6 | 34,1 | 29,4 | 16,2 | 45,6 | 79,8 | 10 |
| 111,1 | 326,9 | 26,4 | 20,0 | 41,7 | 61,7 | 64,5 | 18,5 | 83,0 | 144,7 | 11 |
| 121,6 | 320,1 | 23,0 | 14,5 | 41,1 | 55,6 | 59,5 | 16,8 | 76,3 | 131,9 | 12 |
| 43,8 | 237,1 | 11,6 | 13,3 | 71,7 | 84,9 | 36,3 | 18,6 | 54,8 | 139,8 | 13 |
| 37,1 | 204,3 | 7,0 | 10,6 | 55,7 | 66,3 | 25,1 | 18,9 | 44,0 | 110,3 | 14 |
| 5,1 | 16,9 | 0,9 | 2,3 | 5,4 | 7,7 | 2,4 | 1,3 | 3,6 | 11,3 | 15 |
| 5,9 | 21,5 | 1,6 | 2,3 | 5,9 | 8,1 | 2,1 | 1,2 | 3,3 | 11,4 | 16 |
| 465,4 | 1 755,6 | 76,1 | 141,2 | 447,4 | 588,6 | 502,8 | 293,6 | 796,4 | 1 385,0 | 17 |
| 460,7 | 1 575,2 | 68,1 | 106,9 | 408,0 | 514,9 | 446,1 | 248,9 | 695,0 | 1 209,9 | 18 |
| 467,2 | 1 778,9 | 78,1 | 142,1 | 454,6 | 596,6 | 513,4 | 303,3 | 816,7 | 1 413,3 | 19 |
| 462,7 | 1 594,2 | 70,2 | 107,9 | 415,0 | 522,9 | 455,1 | 256,9 | 712,0 | 1 234,9 | 20 |
| + 1,0 | + 11,6 | + 11,3 | + 31,6 | + 9,5 | + 14,1 | + 12,8 | + 18,0 | + 14,7 | + 14,4 | 21 |
| 359,9 | 1 286,6 | 64,8 | 90,3 | 283,6 | 374,0 | 350,6 | 171,9 | 522,5 | 896,4 | 22 |
| 311,0 | 1 073,8 | 47,5 | 92,7 | 229,4 | 322,1 | 264,8 | 110,8 | 375,5 | 697,6 | 23 |

| Himbeeren | Johannisbeeren | | | | | | | | | Lfd Nr. |
|----------------------|------------------------|---------------------------------------|--|------------------------|---------------------------------------|--|--|--------|---|------------|
| | schwarze | | | rote und weiße | | | schwarze, rote und weiße zusammen | | | |
| Himbeer- pflanzen | einjährige Pflanzen | zwei- und mehrjährige Sträucher | Pflanzen und Sträucher zusammen | einjährige Pflanzen | zwei- und mehrjährige Sträucher | Pflanzen und Sträucher zusammen | Pflanzen und Sträucher zusammen | Stämme | Pflanzen , Sträucher und Stämme zusammen | |
| 27 | 28 | 29 | 30 | 31 | 32 | 33 | 34 | 35 | 36 | |
| 441,0 | 569,3 | 426,7 | 995,9 | 590,4 | 438,4 | 1 028,9 | 2 024,8 | 74,6 | 2 099,4 | 1 |
| 517,0 | 601,4 | 619,1 | 1 220,5 | 636,1 | 621,1 | 1 257,2 | 2 477,8 | 87,5 | 2 565,3 | 2 |
| 347,5 | 201,7 | 124,5 | 326,2 | 103,1 | 114,0 | 217,0 | 543,3 | 24,5 | 567,7 | 3 |
| 305,7 | 131,5 | 169,5 | 301,0 | 120,2 | 95,4 | 215,5 | 516,5 | 25,4 | 541,9 | 4 |
| 123,5 | 310,8 | 206,3 | 517,1 | 375,4 | 307,4 | 682,8 | 1 199,9 | 61,0 | 1 261,0 | 5 |
| 144,1 | 288,3 | 232,1 | 520,4 | 372,7 | 257,0 | 629,7 | 1 150,1 | 80,5 | 1 230,6 | 6 |
| 41,2 | 154,0 | 98,9 | 252,9 | 98,1 | 55,2 | 153,3 | 406,2 | 28,3 | 434,4 | 7 |
| 45,8 | 79,9 | 139,6 | 219,5 | 82,6 | 88,2 | 170,8 | 390,3 | 32,7 | 423,1 | 8 |
| 21,3 | 158,4 | 51,5 | 209,9 | 70,9 | 48,6 | 119,5 | 329,4 | 13,2 | 342,6 | 9 |
| 13,7 | 49,1 | 108,2 | 157,3 | 46,9 | 72,8 | 119,8 | 277,1 | 10,7 | 287,8 | 10 |
| 418,9 | 456,0 | 250,0 | 706,0 | 335,4 | 273,5 | 608,9 | 1 314,9 | 168,1 | 1 483,0 | 11 |
| 358,0 | 331,0 | 351,8 | 682,8 | 328,1 | 337,6 | 665,7 | 1 348,6 | 172,6 | 1 521,2 | 12 |
| 139,6 | 128,7 | 111,7 | 240,4 | 143,2 | 151,6 | 294,8 | 535,2 | 41,9 | 577,1 | 13 |
| 131,3 | 103,4 | 114,2 | 217,6 | 133,8 | 155,6 | 289,4 | 507,0 | 38,8 | 545,8 | 14 |
| 7,7 | 8,0 | 12,0 | 20,0 | 9,2 | 12,2 | 21,3 | 41,3 | 4,9 | 46,3 | 15 |
| 11,8 | 9,3 | 11,8 | 21,0 | 11,8 | 7,9 | 19,7 | 40,7 | 1,3 | 42,0 | 16 |
| 1 540,6 | 1 986,9 | 1 281,6 | 3 268,5 | 1 725,7 | 1 400,9 | 3 126,6 | 6 395,1 | 416,5 | 6 811,5 | 17 |
| 1 527,4 | 1 593,9 | 1 746,3 | 3 340,2 | 1 732,3 | 1 635,6 | 3 367,9 | 6 708,0 | 449,6 | 7 157,6 | 18 |
| 1 546,7 | 2 006,8 | 1 304,7 | 3 311,4 | 1 748,1 | 1 413,5 | 3 161,6 | 6 473,0 | 419,4 | 6 892,4 | 19 |
| 1 533,4 | 1 609,9 | 1 777,3 | 3 387,2 | 1 755,3 | 1 650,6 | 3 404,9 | 6 792,0 | 452,6 | 7 244,6 | 20 |
| + 0,9 | + 24,7 | - 26,6 | - 2,2 | - 0,4 | - 14,4 | - 7,1 | - 4,7 | - 7,3 | - 4,8 | 21 |
| 1 302,5 | 1 551,3 | 2 031,1 | 3 582,4 | 1 538,8 | 1 685,3 | 3 224,1 | 6 806,5 | 444,2 | 7 250,7 | 22 |
| 1 455,3 | 2 762,1 | 1 158,3 | 3 920,4 | 1 694,9 | 1 320,1 | 3 015,0 | 6 935,4 | 423,3 | 7 358,8 | 23 |

10. Pflanzenbestände in Baumschulen

Obstgehölze

a) Veredelte Obstgehölze mit Krone und Beerensträucher

i 000 Stück

| Lfd. Nr. | Land | Jahr | Stachelbeeren | | | | |
|----------|--|------|---------------------|---------------------------------|---------------------------------|----------------|---|
| | | | einjährige Pflanzen | zwei- und mehrjährige Sträucher | Pflanzen und Sträucher zusammen | Stämme | Pflanzen, Sträucher und Stämme zusammen |
| | | | 37 | 38 | 39 | 40 | 41 |
| 1 | Schleswig-Holstein ... | 1961 | 168,6 | 115,8 | 284,3 | 193,1 | 477,4 |
| 2 | | 1960 | 174,2 | 143,0 | 317,2 | 223,2 | 540,4 |
| 3 | Niedersachsen | 1961 | 75,7 | 66,6 | 142,3 | 94,4 | 236,7 |
| 4 | | 1960 | 60,6 | 61,9 | 122,5 | 67,2 | 189,7 |
| 5 | Nordrhein-Westfalen ... | 1961 | 215,6 | 248,1 | 463,7 | 176,9 | 640,6 |
| 6 | | 1960 | 237,9 | 218,2 | 456,1 | 146,0 | 602,1 |
| 7 | Hessen | 1961 | 33,4 | 16,9 | 50,3 | 65,4 | 115,7 |
| 8 | | 1960 | 26,1 | 28,0 | 54,1 | 56,2 | 110,3 |
| 9 | Rheinland-Pfalz | 1961 | 9,0 | 12,1 | 21,0 | 19,2 | 40,2 |
| 10 | | 1960 | 8,3 | 9,7 | 18,0 | 18,8 | 36,8 |
| 11 | Baden-Württemberg ... | 1961 | 109,8 | 76,7 | 186,5 | 535,0 | 721,5 |
| 12 | | 1960 | 110,9 | 79,7 | 190,6 | 589,4 | 780,0 |
| 13 | Bayern | 1961 | 36,7 | 65,3 | 102,0 | 101,3 | 203,3 |
| 14 | | 1960 | 53,8 | 59,8 | 113,5 | 101,0 | 214,6 |
| 15 | Saarland | 1961 | 2,5 | 1,2 | 3,7 | 4,5 | 8,2 |
| 16 | | 1960 | 2,0 | 0,8 | 2,8 | 1,9 | 4,7 |
| 17 | Bundesgebiet (ohne Hamburg, Bremen und Berlin) | 1961 | 651,3 | 602,6 | 1 253,9 | 1 189,7 | 2 443,6 |
| 18 | | 1960 | 673,8 | 601,0 | 1 274,7 | 1 203,7 | 2 478,5 |
| 19 | Bundesgebiet ohne Berlin | 1961 | 656,5 | 606,8 | 1 263,3 | 1 196,9 | 2 460,2 |
| 20 | | 1960 | 678,8 | 605,0 | 1 283,7 | 1 210,7 | 2 494,5 |
| 21 | | % 1) | - 3,3 | + 0,3 | - 1,6 | - 1,1 | - 1,4 |
| 22 | | 1959 | 556,4 | 529,5 | 1 086,0 | 1 304,1 | 2 390,0 |
| 23 | | 1958 | 573,1 | 456,0 | 1 029,1 | 1 170,3 | 2 199,5 |

c) Obstunterlagen, die für Herbst 1961 zum Verkauf

1 000

| Lfd. Nr. | Land | Jahr | Äpfel | | Birnen | | Pru | |
|----------|--|------|--------------------------------|-----------------------------|--------------------------------|------------------------------------|--------------------------------|--|
| | | | Sämlinge, ein- und zweijährige | Typen, ein- und zweijährige | Sämlinge, ein- und zweijährige | Quittentypen, ein- und zweijährige | avium (Vogelkirsche), Sämlinge | avium, vegetativ vermehrte F 12/1 und andere |
| | | | 1 | 2 | 3 | 4 | 5 | 6 |
| 1 | Schleswig-Holstein ... | 1961 | 1 967,4 | 2 388,6 | 936,5 | 205,8 | 1 759,2 | 36,3 |
| 2 | | 1960 | 2 487,0 | 2 342,6 | 1 036,0 | 245,7 | 1 693,4 | 34,7 |
| 3 | Niedersachsen | 1961 | 96,6 | 341,8 | 15,9 | 16,7 | 30,5 | 23,3 |
| 4 | | 1960 | 92,1 | 417,7 | 32,4 | 56,9 | 42,0 | 15,9 |
| 5 | Nordrhein-Westfalen ... | 1961 | 48,9 | 1 148,6 | 54,8 | 309,7 | 140,1 | 50,4 |
| 6 | | 1960 | 156,2 | 1 463,0 | 109,0 | 197,9 | 223,3 | 49,6 |
| 7 | Hessen | 1961 | 14,5 | 455,7 | 4,4 | 110,4 | 0,8 | 13,1 |
| 8 | | 1960 | 13,5 | 859,8 | 3,0 | 107,1 | 6,3 | 5,1 |
| 9 | Rheinland-Pfalz | 1961 | 8,1 | 81,0 | 5,2 | 13,9 | 6,9 | 0,6 |
| 10 | | 1960 | 8,1 | 84,7 | 7,9 | 16,2 | 10,4 | 5,3 |
| 11 | Baden-Württemberg ... | 1961 | 258,9 | 447,6 | 169,7 | 121,3 | 11,2 | - |
| 12 | | 1960 | 399,0 | 433,6 | 262,9 | 127,6 | 19,3 | 0,1 |
| 13 | Bayern | 1961 | 23,6 | 75,7 | 11,3 | 7,2 | 6,2 | 0,3 |
| 14 | | 1960 | 25,8 | 78,4 | 9,6 | 5,7 | 5,4 | 0,6 |
| 15 | Saarland | 1961 | 4,0 | 2,0 | 2,5 | 19,0 | 2,0 | 0,4 |
| 16 | | 1960 | 2,5 | 1,3 | 2,8 | 11,6 | - | - |
| 17 | Bundesgebiet (ohne Hamburg, Bremen und Berlin) | 1961 | 2 422,0 | 4 941,0 | 1 200,3 | 804,0 | 1 957,0 | 124,3 |
| 18 | | 1960 | 3 184,3 | 5 681,1 | 1 463,7 | 768,8 | 2 000,0 | 111,2 |
| 19 | Bundesgebiet ohne Berlin | 1961 | 2 470,4 | 4 950,9 | 1 226,7 | 806,4 | 1 976,6 | 124,3 |
| 20 | | 1960 | 3 248,3 | 5 692,1 | 1 495,7 | 770,8 | 2 020,0 | 111,2 |
| 21 | | % 1) | - 23,9 | - 13,0 | - 18,0 | + 4,6 | - 2,1 | + 11,8 |
| 22 | | 1959 | 2 919,2 | 4 094,6 | 1 421,8 | 526,9 | 2 825,9 | 106,0 |
| 23 | | 1958 | 2 615,1 | 3 159,0 | 1 965,4 | 421,9 | 2 057,2 | 49,3 |

1) Zu (+) bzw. Abnahme (-) gegen 1960.

10. Pflanzenbestände in Baumschulen
Obstgehölze
b) Einjährige Veredlungen und Kirschenheister
1 000 Stück

| Lfd. Nr. | Land | Jahr | Äpfel auf | | | | | | | Birnen auf | | Kirschen | | Prunus avium |
|----------|--|------|--|----------------------------|-----------------|---------|-------------------|-----------------------|--------------------------------|------------|---------|--|--------|--------------|
| | | | Sämling einjährige Veredlungen (für alle Formen) | Apfeltypen | | | | | Veredlungen auf Typen zusammen | Sämling | Quitten | Süß- | Sauer- | |
| | | | | einjährige Veredlungen auf | | | | | | | | | | |
| | | | | E.M. II und IV | E.M. VII und IX | E.M. XI | andere E.M. Typen | A 2 u. sonstige Typen | | | | einjährige Veredlungen (für alle Formen) | | |
| 1 | 2 | 3 | 4 | 5 | 6 | 7 | 8 | 9 | 10 | 11 | 12 | | | |
| 1 | Schleswig-Holstein | 1961 | 210,0 | 55,3 | 17,0 | 276,6 | 3,1 | 3,5 | 355,6 | 144,1 | 13,0 | 39,9 | 112,0 | 177,0 |
| 2 | | 1960 | 269,3 | 36,9 | 15,2 | 333,4 | 0,3 | 8,4 | 394,2 | 141,1 | 21,6 | 12,6 | 126,3 | 135,5 |
| 3 | Niedersachsen | 1961 | 253,6 | 118,3 | 66,6 | 337,7 | 15,5 | 14,5 | 552,2 | 121,7 | 23,3 | 39,1 | 200,9 | 215,2 |
| 4 | | 1960 | 274,2 | 104,2 | 68,9 | 270,5 | 16,2 | 12,9 | 472,8 | 137,9 | 20,1 | 27,6 | 178,6 | 213,4 |
| 5 | Nordrhein-Westfalen | 1961 | 167,5 | 349,9 | 417,1 | 161,8 | 21,0 | 33,5 | 983,2 | 149,3 | 152,0 | 26,8 | 112,9 | 340,0 |
| 6 | | 1960 | 219,9 | 380,0 | 415,6 | 162,5 | 34,0 | 19,6 | 1 011,8 | 137,7 | 160,0 | 21,7 | 148,3 | 177,7 |
| 7 | Hessen | 1961 | 67,3 | 54,8 | 39,3 | 39,7 | 0,3 | 4,7 | 138,7 | 44,5 | 27,8 | 13,6 | 46,3 | 80,7 |
| 8 | | 1960 | 75,5 | 52,0 | 42,3 | 39,7 | 1,9 | 5,9 | 141,7 | 50,1 | 30,2 | 8,7 | 49,6 | 69,4 |
| 9 | Rheinland-Pfalz | 1961 | 55,4 | 75,5 | 45,7 | 52,6 | 3,5 | 12,2 | 189,6 | 53,5 | 22,0 | 9,9 | 88,6 | 69,8 |
| 10 | | 1960 | 61,1 | 91,8 | 51,0 | 42,6 | 6,6 | 10,3 | 202,3 | 44,8 | 16,6 | 10,6 | 64,7 | 50,7 |
| 11 | Baden-Württemberg | 1961 | 431,3 | 193,3 | 78,5 | 209,6 | 4,4 | 38,3 | 524,0 | 155,7 | 99,7 | 25,7 | 57,8 | 61,9 |
| 12 | | 1960 | 462,8 | 207,7 | 85,3 | 192,7 | 5,5 | 47,2 | 538,4 | 173,0 | 112,9 | 26,9 | 54,3 | 49,4 |
| 13 | Bayern | 1961 | 212,0 | 89,1 | 49,8 | 84,9 | 7,1 | 6,9 | 237,7 | 99,0 | 47,2 | 13,9 | 40,2 | 101,7 |
| 14 | | 1960 | 184,2 | 73,8 | 50,8 | 74,0 | 8,4 | 6,5 | 213,5 | 94,6 | 45,5 | 18,6 | 35,7 | 71,3 |
| 15 | Saarland | 1961 | 11,6 | 16,7 | 5,6 | 7,4 | 4,1 | 0,8 | 34,6 | 7,8 | 4,9 | 0,2 | 1,1 | 6,0 |
| 16 | | 1960 | 19,9 | 16,3 | 6,9 | 8,6 | — | 1,2 | 33,0 | 9,2 | 5,3 | 0,5 | 1,9 | 14,5 |
| 17 | Bundesgebiet (ohne Hamburg, Bremen und Berlin) | 1961 | 1 408,7 | 952,9 | 719,6 | 1 169,9 | 58,9 | 114,3 | 3 015,6 | 775,6 | 389,8 | 169,1 | 659,9 | 1 052,3 |
| 18 | | 1960 | 1 566,9 | 962,6 | 736,2 | 1 124,0 | 72,9 | 112,0 | 3 007,6 | 788,6 | 412,1 | 127,3 | 659,3 | 801,9 |
| 19 | Bundesgebiet ohne Berlin | 1961 | 1 445,3 | 962,4 | 722,5 | 1 201,5 | 58,9 | 114,3 | 3 059,6 | 794,2 | 390,5 | 174,5 | 676,4 | 1 096,5 |
| 20 | | 1960 | 1 607,9 | 972,6 | 739,2 | 1 154,0 | 72,9 | 112,0 | 3 050,6 | 807,6 | 413,1 | 131,3 | 675,3 | 835,9 |
| 21 | | % 1) | — 10,1 | — 1,0 | — 2,3 | + 4,1 | — 19,1 | + 2,0 | + 0,3 | — 1,7 | — 5,5 | + 32,9 | + 0,2 | + 31,2 |
| 22 | | 1959 | 1 438,2 | 902,1 | 730,4 | 1 113,8 | 50,4 | 100,3 | 2 897,0 | 744,0 | 445,9 | 160,1 | 629,6 | 657,3 |
| 23 | | 1958 | 1 027,1 | 660,7 | 512,0 | 854,2 | 41,5 | 29,8 | 2 098,1 | 591,7 | 327,7 | 118,1 | 376,0 | 296,9 |

oder zur eigenen Aufschulung zur Verfügung stehen

Stück

| avium zusammen (Sp. 5 und 6) | mahaleb | Sonstige Prunusarten für Pflaumen, Zwetschen, Mirabellen u.a. Sämlinge und vegetativ vermehrte | Pfirsichsämlinge | Aprikosensämlinge | Walnußsämlinge, Juglans regia und nigra | Ribes für Stämme | Lfd. Nr. |
|------------------------------|---------|--|------------------|-------------------|---|------------------|----------|
| 7 | 8 | 9 | 10 | 11 | 12 | 13 | |
| 1 795,5 | 522,7 | 1 560,2 | 115,0 | 5,0 | 14,3 | 249,2 | 1 |
| 1 728,1 | 2 063,4 | 1 534,2 | 143,2 | 3,0 | 28,4 | 277,3 | 2 |
| 53,8 | 7,6 | 37,0 | 2,0 | 0,2 | 4,4 | 101,6 | 3 |
| 57,9 | 34,7 | 34,5 | 5,7 | 0,1 | 1,2 | 104,0 | 4 |
| 190,5 | 36,1 | 234,8 | 15,6 | — | — | 224,6 | 5 |
| 272,9 | 35,1 | 557,2 | 53,8 | — | 2,3 | 236,1 | 6 |
| 13,9 | 1,0 | 27,5 | 0,5 | — | 0,4 | 76,6 | 7 |
| 11,4 | 2,3 | 25,4 | 5,8 | — | 0,1 | 110,0 | 8 |
| 7,5 | 10,2 | 45,9 | 64,8 | 3,5 | 0,7 | 45,4 | 9 |
| 15,7 | 36,9 | 60,3 | 129,3 | 1,6 | 0,2 | 45,0 | 10 |
| 11,2 | 18,1 | 90,0 | 74,2 | 11,0 | — | 676,8 | 11 |
| 19,4 | 14,4 | 73,5 | 102,0 | 12,1 | 0,4 | 825,0 | 12 |
| 6,5 | 6,5 | 17,0 | 5,7 | 1,0 | 0,4 | 111,9 | 13 |
| 5,9 | 4,2 | 20,8 | 2,5 | 1,0 | 0,9 | 160,0 | 14 |
| 2,4 | — | 7,5 | — | — | — | 9,3 | 15 |
| — | — | 3,9 | — | — | — | 9,5 | 16 |
| 2 081,3 | 602,3 | 2 019,8 | 277,8 | 20,8 | 20,2 | 1 495,3 | 17 |
| 2 111,2 | 2 191,0 | 2 309,7 | 442,2 | 17,7 | 33,5 | 1 766,9 | 18 |
| 2 100,9 | 602,3 | 2 025,9 | 277,8 | 20,8 | 20,2 | 1 503,5 | 19 |
| 2 131,2 | 2 191,0 | 2 316,7 | 442,2 | 17,7 | 33,5 | 1 777,9 | 20 |
| — 1,4 | — 72,5 | — 12,6 | — 37,2 | + 17,0 | — 39,7 | — 15,4 | 21 |
| 2 931,9 | 1 716,9 | 2 315,8 | 388,9 | 42,5 | 47,1 | 1 857,5 | 22 |
| 2 106,5 | 1 288,7 | 2 229,9 | 473,9 | 55,9 | 36,9 | 1 620,9 | 23 |

1) Zu (+) bzw. Abnahme (—) gegen 1960.

10. Pflanzenbestände in Baumschulen
Ziergehalze
a) Veredelte und verpflanzte Bäume und Straucher
1 000 Stück

| Land | Jahr | Laubbaume für Straßen, Parks und Gärten (ohne Pappeln) | | | | Laub- abwerfende Ziersträucher (ohne immer- grüne Gehölze Hecken- pflanzen und Rosen) | Nadelgehölze (ohne Hecken- u. Forstpflanzen) | | Heckenpflanzen | |
|---|------|---|--|---------------------------|-------------------------------------|--|---|--|--|--|
| | | aufgeschulte Pflanzen (noch nicht Heister) | Heister von Laubbäumen ohne Krone | Laubbaume mit Krone | Heister und Bäume zusammen | | niedrig- bleibend und Zwergformen, verpflanzt | hoch- wachsend für Park und Garten, verpflanzt | Laubgehölze in halb- weitem und weitem Stand | Nadelgehölze (ohne Forst- pflanzen) |
| | | 1 | 2 | 3 | 4 | 5 | 6 | 7 | 8 | 9 |
| Schleswig-Holstein | 1961 | 2 810,3 | 875,4 | 370,4 | 1 245,8 | 6 654,0 | 2 167,0 | 1 784,6 | 12 638,1 | 3 202,1 |
| | 1960 | 1 513,0 | 596,4 | 313,0 | 909,3 | 5 010,0 | 1 221,0 | 1 469,5 | 8 210,1 | 3 092,9 |
| Niedersachsen | 1961 | 425,1 | 466,7 | 197,9 | 664,6 | 2 041,9 | 2 392,5 | 1 794,8 | 1 760,1 | 1 527,6 |
| | 1960 | 322,8 | 393,7 | 221,9 | 615,5 | 1 746,9 | 1 895,9 | 1 594,1 | 1 560,2 | 603,7 |
| Nordrhein-Westfalen | 1961 | 991,3 | 1 035,2 | 491,2 | 1 526,4 | 3 702,4 | 1 431,7 | 1 600,3 | 2 002,0 | 504,8 |
| | 1960 | 614,1 | 764,6 | 574,3 | 1 338,9 | 3 009,0 | 1 461,1 | 920,5 | 2 099,6 | 543,1 |
| Hessen | 1961 | 41,9 | 44,6 | 12,0 | 56,6 | 234,0 | 131,1 | 238,8 | 189,2 | 21,7 |
| | 1960 | 13,7 | 75,5 | 12,6 | 88,1 | 257,0 | 120,0 | 194,3 | 246,0 | 23,0 |
| Rheinland-Pfalz | 1961 | 258,9 | 111,9 | 21,6 | 133,5 | 217,9 | 102,4 | 96,7 | 647,8 | 59,1 |
| | 1960 | 109,9 | 81,6 | 35,2 | 116,8 | 140,0 | 51,1 | 55,1 | 152,0 | 25,1 |
| Baden-Württemberg | 1961 | 263,4 | 187,3 | 103,6 | 290,9 | 1 059,6 | 302,9 | 160,4 | 1 038,9 | 282,0 |
| | 1960 | 162,6 | 191,4 | 136,3 | 327,7 | 631,4 | 249,2 | 159,9 | 988,3 | 299,2 |
| Bayern | 1961 | 822,4 | 366,3 | 301,4 | 667,7 | 1 037,6 | 262,7 | 250,5 | 903,0 | 397,1 |
| | 1960 | 488,8 | 340,6 | 152,7 | 493,3 | 833,9 | 215,3 | 172,3 | 781,7 | 317,6 |
| Saarland | 1961 | 4,5 | 10,6 | 9,6 | 20,3 | 79,7 | 16,7 | 16,8 | 22,2 | 2,3 |
| | 1960 | 59,8 | 20,9 | 11,7 | 32,6 | 88,9 | 21,8 | 23,7 | 61,6 | 9,7 |
| Bundesgebiet (ohne Ham- burg, Bremen und Berlin) | 1961 | 5 627,8 | 3 098,0 | 1 507,9 | 4 605,9 | 15 026,9 | 6 806,9 | 5 942,9 | 19 201,3 | 5 996,6 |
| | 1960 | 3 514,6 | 2 464,7 | 1 457,5 | 3 922,2 | 11 717,1 | 5 235,5 | 4 589,3 | 14 099,6 | 4 914,2 |
| Bundesgebiet ohne Berlin | 1961 | 5 684,1 | 3 163,1 | 1 545,6 | 4 708,6 | 15 432,6 | 6 929,5 | 6 115,2 | 19 719,8 | 6 170,5 |
| | 1960 | 3 519,6 | 2 516,7 | 1 493,5 | 4 010,2 | 12 033,1 | 5 329,5 | 4 722,3 | 14 480,6 | 5 028,2 |
| | 1961 | + 60,1 | + 25,7 | + 3,5 | + 17,4 | + 28,3 | + 30,0 | + 29,5 | + 36,2 | + 22,7 |
| | 1959 | 3 064,2 | 2 758,4 | 1 499,1 | 4 257,5 | 12 478,8 | 4 258,5 | 3 329,8 | 17 486,7 | 5 146,7 |
| | 1958 | 3 003,1 | 2 323,9 | 1 099,3 | 3 423,1 | 13 633,0 | 3 323,4 | 2 380,9 | 18 383,6 | 3 500,3 |

| Land | Jahr | Rhododen- dron | Freiland- azaleen | Sonstige immergrüne Ziergehölze, Moorbeet- pflanzen mit 2 und mehr- jährigem Trieb | Schling- und Kletter- pflanzen | Rosen | | | | |
|---|------|--|----------------------|---|---|------------------|----------------------------|---------------------|------------------------------|-------------------|
| | | Veredlungen 1960 | | | | | | | | |
| | | vor 1960 vermehrte und veredelte Pflanzen | | | | Rosen- stämme | Buschrosen (großblumig) | Polyantha- rosen | Kletter- und Parkrosen | Rosen zusammen |
| | | ältere Pflanzen | | | | | | | | |
| | | 10 | 11 | 12 | 13 | 14 | 15 | 16 | 17 | 18 |
| Schleswig-Holstein | 1961 | 259,4 | 131,6 | 1 213,8 | 316,7 | 154,3 | 5 905,5 | 7 998,1 | 1 029,6 | 15 087,5 |
| | 1960 | 202,3 | 203,1 | 1 349,6 | 230,5 | 112,9 | 4 716,8 | 6 292,0 | 634,3 | 11 756,0 |
| Niedersachsen | 1961 | 1 677,5 | 760,2 | 1 690,2 | 55,1 | 35,4 | 760,2 | 1 247,8 | 84,9 | 2 128,3 |
| | 1960 | 1 618,5 | 720,5 | 1 253,8 | 28,6 | 16,0 | 548,4 | 862,1 | 58,3 | 1 484,7 |
| Nordrhein-Westfalen . . | 1961 | 245,5 | 192,8 | 679,4 | 123,0 | 73,6 | 1 630,8 | 2 240,5 | 249,1 | 4 193,9 |
| | 1960 | 259,5 | 160,9 | 616,1 | 98,0 | 102,4 | 1 371,4 | 2 265,7 | 192,4 | 3 931,8 |
| Hessen | 1961 | 3,5 | 1,7 | 43,9 | 11,7 | 51,4 | 2 425,7 | 1 383,8 | 117,0 | 3 977,9 |
| | 1960 | 5,1 | 2,4 | 26,8 | 10,9 | 65,0 | 2 314,8 | 1 456,7 | 150,1 | 3 986,5 |
| Rheinland-Pfalz | 1961 | 6,4 | 4,4 | 73,0 | 8,5 | 33,6 | 333,2 | 321,2 | 33,6 | 721,6 |
| | 1960 | 4,6 | 3,3 | 17,8 | 3,5 | 34,0 | 229,3 | 255,9 | 20,5 | 539,8 |
| Baden-Württemberg | 1961 | 5,9 | 3,4 | 217,7 | 69,2 | 27,3 | 418,5 | 519,2 | 82,2 | 1 047,2 |
| | 1960 | 2,8 | 3,3 | 143,9 | 55,2 | 45,8 | 320,3 | 405,3 | 48,3 | 819,7 |
| Bayern | 1961 | 6,4 | 5,1 | 127,4 | 68,3 | 13,8 | 347,2 | 620,6 | 68,2 | 1 049,8 |
| | 1960 | 7,2 | 2,1 | 83,9 | 66,3 | 14,3 | 261,5 | 475,1 | 55,9 | 806,8 |
| Saarland | 1961 | 0,4 | 0,2 | 11,9 | 1,8 | 1,1 | 54,0 | 58,4 | 4,0 | 117,5 |
| | 1960 | 0,8 | 1,3 | 24,8 | 1,8 | 3,8 | 81,0 | 66,3 | 8,2 | 159,2 |
| Bundesgebiet (ohne Ham- burg, Bremen und Berlin) | 1961 | 2 405,1 | 1 099,3 | 4 057,3 | 654,2 | 390,5 | 11 875,2 | 14 389,7 | 1 668,4 | 28 323,8 |
| | 1960 | 2 300,9 | 1 096,8 | 3 516,8 | 494,7 | 394,2 | 9 843,4 | 12 079,0 | 1 168,0 | 23 484,6 |
| Bundesgebiet ohne Berlin . | 1961 | 2 474,9 | 1 125,7 | 4 138,4 | 686,9 | 405,4 | 12 124,6 | 14 821,4 | 1 701,8 | 29 053,1 |
| | 1960 | 2 367,9 | 1 122,8 | 3 586,8 | 519,7 | 409,2 | 10 050,4 | 12 439,0 | 1 191,0 | 24 089,6 |
| | 1961 | + 4,5 | + 0,3 | + 15,4 | + 32,2 | - 0,9 | + 20,6 | + 19,2 | + 42,9 | + 20,6 |
| | 1959 | 1 753,6 | 857,4 | 2 879,9 | 588,4 | 539,7 | 11 154,9 | 11 367,7 | 1 223,2 | 24 285,5 |
| | 1958 | 1 198,8 | 560,5 | 1 545,9 | 586,6 | 365,4 | 11 332,4 | 9 319,2 | 1 262,6 | 22 279,5 |

1) Zu (+) bzw. Abnahme (-) gegen 1960

10. Pflanzenbestände in Baumschulen
Ziergeholze
b) Rosenunterlagen
1 000 Stück

| Land | Jahr | Rosenunterlagen, die ab Herbst 1961 für den Verkauf oder zur eigenen Aufschulung zur Verfügung stehen | | | |
|--|------|---|-------------|---------------------------------------|------------------------|
| | | Rosa canina | Edel canina | Rosa multiflora einschl. Rosa laxa | Unterlagen zusammen |
| Schleswig-Holstein | 1961 | 3 083,2 | 14 468,9 | 24 988,2 | 42 540,3 |
| | 1960 | 5 149,3 | 22 019,5 | 22 672,2 | 49 841,0 |
| Niedersachsen | 1961 | 313,8 | 349,5 | 684,0 | 1 347,3 |
| | 1960 | 105,7 | 237,8 | 378,9 | 722,4 |
| Nordrhein-Westfalen . . . | 1961 | 122,6 | 367,0 | 483,7 | 973,3 |
| | 1960 | 201,4 | 351,3 | 795,5 | 1 348,2 |
| Hessen | 1961 | 90,0 | 80,0 | 30,0 | 200,0 |
| | 1960 | 71,2 | 285,1 | 104,9 | 461,2 |
| Rheinland-Pfalz | 1961 | 46,6 | 40,5 | 42,5 | 129,6 |
| | 1960 | 24,0 | 50,0 | 34,5 | 108,5 |
| Baden-Württemberg | 1961 | 33,4 | 30,5 | 56,2 | 120,1 |
| | 1960 | 47,0 | 37,9 | 84,5 | 169,4 |
| Bayern | 1961 | 27,7 | 24,6 | 68,1 | 120,4 |
| | 1960 | 37,7 | 15,8 | 106,7 | 160,2 |
| Saarland | 1961 | 3,0 | 4,5 | 8,0 | 15,5 |
| | 1960 | 3,5 | 6,5 | 23,0 | 33,0 |
| Bundesgebiet (ohne Hamburg, Bremen und Berlin) | 1961 | 3 720,2 | 15 365,5 | 26 360,7 | 45 446,4 |
| | 1960 | 5 639,8 | 23 003,9 | 24 200,2 | 52 844,0 |
| Bundesgebiet ohne Berlin | 1961 | 3 727,6 | 15 503,8 | 26 466,2 | 45 697,6 |
| | 1960 | 5 650,8 | 23 210,9 | 24 297,2 | 53 159,0 |
| | % 1) | - 34,0 | - 33,2 | + 8,9 | - 14,0 |
| | 1959 | 5 185,2 | 23 463,7 | 23 174,2 | 51 823,1 |
| | 1958 | 5 140,5 | 12 752,3 | 19 685,0 | 37 577,8 |

1) Zu- (+) bzw. Abnahme (-) gegen 1960.

11. Ertragsfähige Rebfläche und

| Lfd. Nr. | Land Verwaltungsbezirk Weinbaugbiet | Im Ertrag stehende Rebfläche in ha | | | | | | Mostertrag je ha in hl | | | | | |
|-------------|--|------------------------------------|--------|----------|--------|---------|-------|------------------------|------|----------|------|---------|------|
| | | insgesamt 1) | | Weißmost | | Rotmost | | insgesamt 1) | | Weißmost | | Rotmost | |
| | | 1960 | 1961 | 1960 | 1961 | 1960 | 1961 | 1960 | 1961 | 1960 | 1961 | 1960 | 1961 |
| 1 | Nordrhein-Westfalen (Rheingebiet) | 39 | 38 | 34 | 33 | 5 | 5 | 63,8 | 19,3 | 64,4 | 19,0 | 60,0 | 21,2 |
| 2 | Hessen | 2 853 | 2 844 | 2 798 | 2 789 | 55 | 55 | 93,7 | 44,1 | 94,8 | 44,6 | 38,6 | 19,3 |
| 3 | RB Darmstadt (Bergstraße) | 210 | 214 | 206 | 210 | 4 | 4 | 82,7 | 21,8 | 83,1 | 21,9 | 64,0 | 18,0 |
| 4 | Wiesbaden (Rheingau) | 2 643 | 2 630 | 2 592 | 2 579 | 51 | 51 | 94,6 | 45,9 | 95,7 | 46,4 | 36,6 | 19,4 |
| 5 | Rheinland-Pfalz | 44 644 | 45 971 | 39 795 | 40 939 | 4 849 | 5 032 | 127,5 | 60,3 | 124,1 | 58,9 | 155,6 | 72,2 |
| 6 | Rheinland-Nassau | 13 595 | 13 926 | 13 188 | 13 508 | 407 | 418 | 107,1 | 62,8 | 107,8 | 63,8 | 86,8 | 28,2 |
| 7 | Mittelrhein | 1 201 | 1 201 | 1 178 | 1 180 | 23 | 21 | 84,2 | 44,4 | 84,5 | 44,8 | 69,9 | 24,7 |
| 8 | Nahe (RB Koblenz) | 3 060 | 3 142 | 3 037 | 3 118 | 23 | 24 | 106,8 | 55,9 | 106,7 | 55,8 | 116,4 | 73,1 |
| 9 | Obermosel | 679 | 713 | 679 | 713 | — | — | 165,2 | 90,1 | 165,2 | 90,1 | — | — |
| 10 | Saar | 1 022 | 1 039 | 1 022 | 1 039 | — | — | 70,7 | 56,8 | 70,7 | 56,8 | — | — |
| 11 | Ruwer | 324 | 317 | 324 | 317 | — | — | 84,2 | 58,5 | 84,2 | 58,5 | — | — |
| 12 | Mittelmosel | 4 246 | 4 374 | 4 246 | 4 374 | — | — | 113,9 | 74,7 | 113,9 | 74,7 | — | — |
| 13 | Untermosel | 2 490 | 2 553 | 2 490 | 2 553 | — | — | 114,0 | 63,3 | 114,0 | 63,3 | — | — |
| 14 | Ahr | 545 | 561 | 186 | 190 | 359 | 371 | 87,3 | 25,0 | 89,3 | 24,2 | 86,2 | 25,4 |
| 15 | Lahn | 28 | 26 | 26 | 24 | 2 | 2 | 62,8 | 31,7 | 63,6 | 31,0 | 52,7 | 40,0 |
| 16 | Rheinhessen | 15 010 | 15 579 | 13 604 | 14 096 | 1 406 | 1 483 | 125,9 | 56,3 | 124,0 | 55,9 | 144,1 | 60,2 |
| 17 | Worms und Umgegend | 4 397 | 4 561 | 3 989 | 4 129 | 408 | 432 | 118,9 | 62,8 | 115,1 | 61,4 | 155,9 | 76,1 |
| 18 | Oppenheim und Umgegend | 1 436 | 1 488 | 1 428 | 1 480 | 8 | 8 | 118,8 | 54,0 | 118,8 | 54,0 | 115,5 | 54,8 |
| 19 | Mainz und Umgegend | 998 | 1 040 | 886 | 927 | 112 | 113 | 125,9 | 44,2 | 124,0 | 44,3 | 141,2 | 43,8 |
| 20 | Ingelheim und Umgegend | 1 368 | 1 442 | 1 001 | 1 033 | 367 | 409 | 139,4 | 45,4 | 139,2 | 47,5 | 140,0 | 40,1 |
| 21 | Wiesbach | 1 615 | 1 675 | 1 427 | 1 487 | 188 | 188 | 137,4 | 57,2 | 136,5 | 56,4 | 144,0 | 63,9 |
| 22 | Bingen und Umgegend | 383 | 386 | 361 | 362 | 22 | 24 | 106,4 | 57,9 | 106,0 | 57,0 | 113,0 | 71,0 |
| 23 | Nahe (RB Rheinhessen) | 588 | 578 | 549 | 539 | 39 | 39 | 145,8 | 63,6 | 143,5 | 63,5 | 177,6 | 63,7 |
| 24 | Alzey und Umgegend | 4 225 | 4 409 | 3 963 | 4 139 | 262 | 270 | 125,8 | 55,3 | 125,4 | 54,5 | 131,2 | 67,9 |
| 25 | Pfalz | 16 039 | 16 466 | 13 003 | 13 335 | 3 036 | 3 131 | 146,3 | 62,1 | 140,8 | 57,0 | 170,2 | 83,7 |
| 26 | Mittelhaardt | 5 000 | 5 129 | 3 520 | 3 618 | 1 480 | 1 511 | 137,4 | 64,5 | 125,3 | 56,0 | 166,3 | 85,0 |
| 27 | Oberhaardt | 8 260 | 8 543 | 7 426 | 7 692 | 834 | 851 | 159,8 | 62,2 | 157,8 | 59,9 | 177,9 | 82,6 |
| 28 | Unterhaardt mit Zellertal | 2 066 | 2 088 | 1 345 | 1 321 | 721 | 767 | 138,7 | 63,5 | 122,3 | 52,6 | 169,3 | 82,4 |
| 29 | Nahe (RB Pfalz) | 713 | 706 | 712 | 704 | 1 | 2 | 74,7 | 38,8 | 74,8 | 38,8 | 28,0 | 48,0 |
| 30 | Baden-Württemberg | 14 144 | 14 897 | 7 696 | 8 336 | 3 272 | 3 518 | 92,5 | 42,0 | 98,0 | 45,0 | 87,3 | 38,7 |
| 31 | Nordwürttemberg | 6 540 | 6 678 | 1 986 | 2 124 | 2 274 | 2 366 | 84,8 | 39,9 | 83,2 | 42,7 | 84,0 | 40,2 |
| 32 | Oberes Neckartal | 58 | 56 | 55 | 54 | 1 | 0 | 72,4 | 30,1 | 74,1 | 29,7 | 25,0 | — |
| 33 | Unteres Neckartal | 3 764 | 3 846 | 1 080 | 1 150 | 1 473 | 1 523 | 86,3 | 39,2 | 81,6 | 43,1 | 85,4 | 38,4 |
| 34 | Remstal | 699 | 722 | 273 | 291 | 301 | 310 | 112,7 | 46,2 | 107,0 | 44,3 | 118,3 | 45,5 |
| 35 | Enztal | 516 | 537 | 58 | 70 | 167 | 192 | 69,1 | 34,8 | 63,5 | 39,6 | 66,9 | 39,8 |
| 36 | Zabergäu | 906 | 920 | 179 | 188 | 291 | 296 | 63,2 | 45,2 | 54,0 | 49,5 | 51,5 | 45,7 |
| 37 | Kocher- und Jagsttal | 442 | 445 | 259 | 267 | 38 | 41 | 94,0 | 30,8 | 95,3 | 33,6 | 82,6 | 27,9 |
| 38 | Tauber- und Jagsttal | 155 | 152 | 82 | 104 | 3 | 4 | 61,1 | 45,3 | 71,5 | 54,2 | 75,0 | 30,0 |
| 39 | Nordbaden | 1 794 | 1 789 | 1 141 | 1 150 | 212 | 216 | 84,1 | 38,2 | 90,1 | 39,0 | 73,5 | 34,9 |
| 40 | Tauber- und Main- | 305 | 303 | 263 | 263 | 30 | 28 | 74,4 | 39,2 | 78,2 | 40,5 | 60,0 | 34,9 |
| 41 | Neckar- und Jagsttal | 56 | 55 | 24 | 25 | 4 | 4 | 73,8 | 31,5 | 78,5 | 33,0 | 90,5 | 33,0 |
| 42 | Bergstraße | 596 | 593 | 393 | 395 | 47 | 49 | 89,6 | 33,6 | 94,2 | 33,6 | 91,9 | 31,3 |
| 43 | Kraichgau | 649 | 649 | 391 | 389 | 87 | 86 | 93,3 | 38,6 | 100,6 | 39,9 | 90,4 | 37,4 |
| 44 | Pfinz-, Enz- und Alb- | 188 | 189 | 70 | 78 | 44 | 49 | 54,1 | 51,6 | 56,7 | 58,8 | 28,3 | 34,3 |
| 45 | Südbaden | 5 720 | 6 332 | 4 536 | 5 027 | 768 | 914 | 104,8 | 45,2 | 106,6 | 47,3 | 102,3 | 35,8 |
| 46 | See- | 113 | 136 | 50 | 72 | 33 | 32 | 81,6 | 72,7 | 78,6 | 76,0 | 82,5 | 66,7 |
| 47 | Oberes Rheintal | 18 | 29 | 12 | 11 | 5 | 17 | 7,3 | 67,2 | 6,4 | 76,4 | 9,3 | 60,9 |
| 48 | Markgräflerland | 1 245 | 1 308 | 1 202 | 1 260 | 31 | 36 | 68,6 | 44,8 | 68,4 | 45,0 | 74,8 | 42,4 |
| 49 | Kaiserstuhl | 1 838 | 2 052 | 1 434 | 1 578 | 342 | 412 | 119,9 | 46,6 | 122,2 | 48,4 | 113,0 | 40,3 |
| 50 | Breisgau | 1 284 | 1 534 | 1 041 | 1 246 | 98 | 126 | 120,4 | 51,0 | 125,8 | 53,0 | 117,5 | 38,0 |
| 51 | Ortenau und Bühler- | 1 222 | 1 273 | 797 | 860 | 259 | 291 | 106,0 | 33,1 | 114,6 | 37,8 | 90,2 | 22,7 |
| 52 | Süd- | 90 | 98 | 33 | 35 | 18 | 22 | 72,8 | 48,9 | 79,4 | 48,8 | 34,6 | 40,5 |
| 53 | Oberes Neckartal | 73 | 74 | 27 | 28 | 9 | 8 | 82,2 | 51,9 | 87,7 | 49,7 | 42,4 | 47,7 |
| 54 | Enztal | 9 | 10 | 0 | 0 | 8 | 8 | 27,9 | 35,1 | — | — | 28,3 | 33,9 |
| 55 | Bodenseegebiet | 8 | 14 | 6 | 7 | 1 | 6 | 37,3 | 42,6 | 42,0 | 45,0 | 15,0 | 39,7 |
| 56 | Bayern | 2 464 | 2 460 | 2 427 | 2 422 | 37 | 38 | 64,6 | 18,2 | 64,9 | 18,1 | 44,5 | 24,0 |
| 57 | RB Unterfranken | 2 199 | 2 196 | 2 162 | 2 158 | 37 | 38 | 68,6 | 19,5 | 69,0 | 19,4 | 44,5 | 24,0 |
| 58 | Mittelfranken | 261 | 260 | 261 | 260 | — | — | 31,2 | 6,8 | 31,2 | 6,8 | — | — |
| 59 | Übrige Gebiete | 4 | 4 | 4 | 4 | — | — | 56,6 | 44,3 | 56,6 | 44,3 | — | — |
| 60 | Saarland | 36 | 55 | 36 | 55 | 0 | 0 | 81,8 | 70,0 | 81,9 | 70,2 | 70,0 | — |
| 61 | Bundesgebiet (weinbautreibende Länder) | 64 180 | 66 265 | 52 786 | 54 574 | 8 218 | 8 648 | 115,8 | 53,9 | 116,0 | 54,2 | 127,1 | 58,0 |

1) Einschl. Most aus gemischten Beständen.

Weinmosterte 1960 und 1961

| Erntemengen an Weinmost in hl | | | | | | Güte des Weinmostes in % der Weinmosterte insgesamt | | | | | | | | | | Lfd. Nr. |
|-------------------------------|-----------|-----------|-----------|-----------|---------|---|-----|--------|--------|-------------|----------|-----|--------|--------|-------------|----------|
| insgesamt 1) | | Weißmost | | Rotmost | | 1960 | | | | | 1961 | | | | | |
| 1960 | 1961 | 1960 | 1961 | 1960 | 1961 | sehr gut | gut | mittel | gering | sehr gering | sehr gut | gut | mittel | gering | sehr gering | |
| 2 488 | 734 | 2 188 | 628 | 300 | 106 | 2 | 10 | 57 | 31 | — | 2 | 27 | 66 | 5 | — | 1 |
| 267 279 | 125 324 | 265 157 | 124 265 | 2 122 | 1 059 | 3 | 25 | 54 | 15 | 3 | 10 | 38 | 44 | 6 | 2 | 2 |
| 17 365 | 4 671 | 17 109 | 4 599 | 256 | 72 | 0 | 27 | 64 | 8 | 1 | 4 | 72 | 22 | 2 | — | 3 |
| 249 914 | 120 653 | 248 048 | 119 666 | 1 866 | 987 | 4 | 25 | 53 | 15 | 3 | 10 | 37 | 45 | 6 | 2 | 4 |
| 5 692 952 | 2 773 447 | 4 938 447 | 2 410 371 | 754 505 | 363 076 | 6 | 31 | 47 | 14 | 2 | 9 | 45 | 38 | 8 | 0 | 5 |
| 1 456 375 | 874 110 | 1 421 039 | 862 334 | 35 336 | 11 776 | 4 | 22 | 51 | 20 | 3 | 6 | 38 | 45 | 10 | 1 | 6 |
| 101 149 | 53 383 | 99 541 | 52 864 | 1 608 | 519 | 1 | 27 | 53 | 14 | 5 | 3 | 35 | 52 | 10 | 0 | 7 |
| 326 725 | 175 738 | 324 048 | 173 984 | 2 677 | 1 754 | 9 | 31 | 51 | 9 | 0 | 9 | 43 | 44 | 4 | 0 | 8 |
| 112 171 | 64 241 | 112 171 | 64 241 | — | — | — | 7 | 73 | 14 | 6 | 2 | 41 | 48 | 9 | — | 9 |
| 72 255 | 59 015 | 72 255 | 59 015 | — | — | 0 | 11 | 48 | 35 | 6 | 2 | 16 | 66 | 16 | 0 | 10 |
| 27 281 | 18 545 | 27 281 | 18 545 | — | — | — | 16 | 37 | 35 | 12 | — | 9 | 66 | 21 | 4 | 11 |
| 483 619 | 326 738 | 483 619 | 326 738 | — | — | 1 | 20 | 49 | 25 | 5 | 7 | 39 | 40 | 13 | 1 | 12 |
| 283 860 | 161 605 | 283 860 | 161 605 | — | — | 5 | 23 | 49 | 22 | 1 | 8 | 38 | 46 | 8 | 0 | 13 |
| 47 556 | 14 021 | 16 610 | 4 598 | 30 946 | 9 423 | 5 | 27 | 47 | 13 | 8 | 5 | 60 | 17 | 18 | — | 14 |
| 1 759 | 824 | 1 654 | 744 | 105 | 80 | — | 0 | 32 | 43 | 25 | — | 10 | 47 | 39 | 4 | 15 |
| 1 889 360 | 877 153 | 1 686 777 | 787 878 | 202 583 | 89 275 | 3 | 34 | 52 | 11 | 0 | 10 | 52 | 34 | 4 | 0 | 16 |
| 522 741 | 286 395 | 459 134 | 253 520 | 63 607 | 32 875 | 4 | 32 | 50 | 14 | 0 | 13 | 46 | 38 | 3 | — | 17 |
| 170 570 | 80 358 | 169 646 | 79 920 | 924 | 438 | 9 | 45 | 32 | 14 | — | 3 | 63 | 33 | 1 | — | 18 |
| 125 678 | 46 015 | 109 864 | 41 066 | 15 814 | 4 949 | 1 | 33 | 48 | 18 | — | 6 | 67 | 23 | 4 | — | 19 |
| 190 719 | 65 469 | 139 339 | 49 068 | 51 380 | 16 401 | 2 | 23 | 65 | 10 | — | 3 | 59 | 34 | 4 | 0 | 20 |
| 221 858 | 95 880 | 194 786 | 83 867 | 27 072 | 12 013 | 1 | 29 | 55 | 13 | 2 | 10 | 50 | 33 | 7 | — | 21 |
| 40 752 | 22 338 | 38 266 | 20 634 | 2 486 | 1 704 | 5 | 71 | 23 | 1 | — | 15 | 76 | 9 | — | — | 22 |
| 85 708 | 36 789 | 78 782 | 34 227 | 6 926 | 2 562 | — | 21 | 72 | 7 | — | 15 | 45 | 37 | 3 | — | 23 |
| 531 334 | 243 909 | 496 960 | 225 576 | 34 374 | 18 333 | 3 | 38 | 53 | 6 | 0 | 11 | 51 | 31 | 7 | 0 | 24 |
| 2 347 217 | 1 022 184 | 1 830 631 | 760 159 | 516 586 | 262 025 | 9 | 34 | 42 | 13 | 2 | 10 | 46 | 36 | 8 | 0 | 25 |
| 687 180 | 331 043 | 441 056 | 202 608 | 246 124 | 128 435 | 8 | 38 | 39 | 14 | 1 | 12 | 38 | 40 | 9 | 1 | 26 |
| 1 320 192 | 531 044 | 1 171 823 | 460 751 | 148 369 | 70 293 | 11 | 32 | 42 | 12 | 3 | 9 | 50 | 33 | 8 | 0 | 27 |
| 286 559 | 132 686 | 164 494 | 69 485 | 122 065 | 63 201 | 3 | 32 | 51 | 12 | 2 | 8 | 49 | 37 | 6 | 0 | 28 |
| 53 286 | 27 411 | 53 258 | 27 315 | 28 | 96 | 4 | 36 | 38 | 20 | 2 | 5 | 46 | 43 | 6 | 0 | 29 |
| 1 308 393 | 626 404 | 754 366 | 375 206 | 285 782 | 136 275 | 7 | 50 | 36 | 6 | 1 | 30 | 53 | 16 | 1 | — | 30 |
| 551 661 | 266 786 | 165 270 | 90 788 | 190 965 | 95 081 | 5 | 55 | 38 | 2 | 0 | 17 | 62 | 20 | 1 | — | 31 |
| 4 201 | 1 683 | 4 076 | 1 604 | 25 | — | 2 | 28 | 66 | 4 | — | 19 | 48 | 25 | 8 | — | 32 |
| 324 775 | 150 873 | 88 082 | 49 601 | 125 826 | 58 543 | 5 | 53 | 39 | 3 | 0 | 22 | 62 | 15 | 1 | — | 33 |
| 78 757 | 33 324 | 29 211 | 12 891 | 35 608 | 14 105 | 9 | 60 | 28 | 3 | — | 23 | 66 | 11 | — | — | 34 |
| 35 665 | 18 709 | 3 682 | 2 774 | 11 164 | 7 646 | 2 | 77 | 21 | — | — | 7 | 73 | 20 | — | — | 35 |
| 57 256 | 41 606 | 9 668 | 9 300 | 14 977 | 13 523 | 1 | 57 | 39 | 3 | — | 6 | 53 | 41 | — | — | 36 |
| 41 531 | 13 708 | 24 688 | 8 981 | 3 140 | 1 144 | 1 | 42 | 54 | 3 | — | 11 | 55 | 32 | 2 | — | 37 |
| 9 476 | 6 883 | 5 863 | 5 637 | 225 | 120 | 47 | 33 | 19 | 1 | — | — | 88 | 10 | 2 | — | 38 |
| 150 929 | 68 336 | 102 749 | 44 855 | 15 591 | 7 537 | 10 | 55 | 27 | 8 | 0 | 20 | 49 | 25 | 6 | — | 39 |
| 22 706 | 11 890 | 20 559 | 10 652 | 1 800 | 978 | 13 | 65 | 20 | 2 | 0 | 20 | 54 | 18 | 8 | — | 40 |
| 4 130 | 1 731 | 1 883 | 826 | 362 | 132 | — | 73 | 27 | — | — | — | 52 | 40 | 8 | — | 41 |
| 53 381 | 19 928 | 37 002 | 13 257 | 4 321 | 1 533 | 13 | 42 | 35 | 10 | 0 | 25 | 45 | 23 | 7 | — | 42 |
| 60 540 | 25 044 | 39 334 | 15 531 | 7 864 | 3 213 | 7 | 63 | 23 | 7 | — | 17 | 53 | 25 | 5 | — | 43 |
| 10 172 | 9 743 | 3 971 | 4 589 | 1 244 | 1 681 | 16 | 47 | 25 | 11 | 1 | 21 | 43 | 34 | 2 | — | 44 |
| 599 252 | 286 490 | 483 727 | 237 856 | 78 603 | 32 766 | 8 | 44 | 37 | 9 | 2 | 43 | 45 | 11 | 1 | — | 45 |
| 9 222 | 9 887 | 3 931 | 5 471 | 2 721 | 2 135 | 22 | 21 | 47 | 8 | 2 | 75 | 22 | 3 | — | — | 46 |
| 132 | 1 950 | 77 | 840 | 47 | 1 035 | — | 83 | — | — | 17 | 23 | 71 | 6 | — | — | 47 |
| 85 368 | 58 640 | 82 204 | 56 683 | 2 319 | 1 527 | 4 | 40 | 45 | 10 | 1 | 42 | 47 | 10 | 1 | — | 48 |
| 220 301 | 95 647 | 175 173 | 76 382 | 38 637 | 16 584 | 15 | 45 | 32 | 5 | 3 | 60 | 31 | 7 | 2 | — | 49 |
| 154 653 | 78 278 | 131 000 | 65 993 | 11 519 | 4 873 | 2 | 48 | 41 | 8 | 1 | 24 | 61 | 14 | 1 | — | 50 |
| 129 576 | 42 088 | 91 342 | 32 487 | 23 360 | 6 612 | 6 | 41 | 37 | 14 | 2 | 38 | 47 | 14 | 1 | — | 51 |
| 6 551 | 4 792 | 2 620 | 1 707 | 623 | 891 | — | 35 | 64 | 1 | 0 | 41 | 32 | 25 | 2 | — | 52 |
| 6 002 | 3 844 | 2 368 | 1 392 | 382 | 382 | — | 29 | 70 | 1 | 0 | 36 | 31 | 30 | 3 | — | 53 |
| 251 | 351 | — | — | 226 | 271 | — | 100 | — | — | — | — | 84 | 16 | — | — | 54 |
| 298 | 597 | 252 | 315 | 15 | 238 | — | 100 | — | — | — | 98 | 2 | — | — | — | 55 |
| 159 194 | 44 722 | 157 547 | 43 810 | 1 647 | 912 | 9 | 54 | 31 | 6 | 0 | 16 | 51 | 29 | 4 | — | 56 |
| 150 825 | 42 777 | 149 178 | 41 865 | 1 647 | 912 | 9 | 53 | 32 | 6 | 0 | 16 | 51 | 29 | 4 | — | 57 |
| 8 143 | 1 768 | 8 143 | 1 768 | — | — | 15 | 66 | 14 | 4 | 1 | 6 | 50 | 40 | 4 | — | 58 |
| 226 | 177 | 226 | 177 | — | — | 0 | 24 | 76 | 0 | 0 | 31 | 46 | 23 | — | — | 59 |
| 2 940 | 3 848 | 2 927 | 3 848 | 13 | — | — | 13 | 57 | 30 | — | 18 | 57 | 25 | — | — | 60 |
| 7 433 246 | 3 574 479 | 6 120 632 | 2 958 128 | 1 044 369 | 501 428 | 6 | 35 | 45 | 12 | 2 | 13 | 46 | 34 | 7 | 0 | 61 |

12. Güte des
in % der Ernte

| Lfd. Nr. | Land Verwaltungsbezirk Weinbaugbiet | Anteil der Erntemenge mit | | | | | | | | | |
|-------------|--|---------------------------|----------------------|----------------------|----------------------|-----------------|-----------------------|----------------------|----------------------|----------------------|-----------------|
| | | unter 60° | 60° bis unter 70° | 70° bis unter 80° | 80° bis unter 90° | 90° und mehr | unter 60° | 60° bis unter 70° | 70° bis unter 80° | 80° bis unter 90° | 90° und mehr |
| | | Ernte 1960 an Weißmost | | | | | Ernte 1960 an Rotmost | | | | |
| 1 | Nordrhein - Westfalen (Rheingebiet) | 8 | 70 | 19 | 3 | — | 8 | 66 | 25 | 1 | — |
| 2 | Hessen | 10 | 41 | 33 | 13 | 3 | 0 | 21 | 32 | 38 | 9 |
| 3 | RB Darmstadt (Bergstraße) | 5 | 39 | 48 | 6 | 2 | 0 | 60 | 40 | 0 | 0 |
| 4 | Wiesbaden (Rheingau) | 10 | 42 | 32 | 13 | 3 | 0 | 17 | 31 | 43 | 9 |
| 5 | Rheinland - Pfalz | 16 | 50 | 26 | 7 | 1 | 22 | 57 | 16 | 4 | 1 |
| 6 | Rheinland - Nassau | 27 | 45 | 24 | 4 | 0 | 11 | 35 | 42 | 9 | 3 |
| 7 | Mittelrhein | 13 | 53 | 27 | 6 | 1 | 25 | 30 | 40 | 5 | — |
| 8 | Nahe (RB Koblenz) | 8 | 55 | 33 | 4 | 0 | 8 | 80 | 12 | — | — |
| 9 | Obermosel | 96 | 4 | 0 | — | — | — | — | — | — | — |
| 10 | Saar | 32 | 55 | 12 | 1 | — | — | — | — | — | — |
| 11 | Ruwer | 45 | 37 | 18 | 0 | — | — | — | — | — | — |
| 12 | Mittelmosel | 24 | 46 | 25 | 5 | 0 | — | — | — | — | — |
| 13 | Untermosel | 28 | 45 | 22 | 5 | 0 | — | — | — | — | — |
| 14 | Ahr | 42 | 37 | 19 | 2 | — | 11 | 32 | 44 | 10 | 3 |
| 15 | Lahn | 25 | 54 | 21 | — | — | — | — | 93 | 7 | — |
| 16 | Rheinhessen | 10 | 62 | 23 | 4 | 1 | 25 | 62 | 12 | 1 | 0 |
| 17 | Worms und Umgegend | 5 | 61 | 28 | 5 | 1 | 26 | 57 | 14 | 2 | 1 |
| 18 | Oppenheim und Umgegend | 4 | 51 | 30 | 12 | 3 | 0 | 52 | 48 | — | — |
| 19 | Mainz und Umgegend | 8 | 54 | 28 | 9 | 1 | 25 | 69 | 6 | 0 | — |
| 20 | Ingelheim und Umgegend | 15 | 56 | 25 | 2 | 2 | 31 | 61 | 7 | 1 | 0 |
| 21 | Wiesbach | 12 | 65 | 17 | 5 | 1 | 10 | 72 | 16 | 2 | — |
| 22 | Bingen und Umgegend | 9 | 48 | 28 | 10 | 5 | 18 | 58 | 23 | 1 | — |
| 23 | Nahe (RB Rheinhessen) | 19 | 68 | 12 | 1 | — | 43 | 43 | 14 | — | — |
| 24 | Alzey und Umgegend | 13 | 69 | 17 | 1 | 0 | 20 | 68 | 12 | — | — |
| 25 | Pfalz | 13 | 44 | 30 | 11 | 2 | 21 | 57 | 15 | 5 | 2 |
| 26 | Mittelhaardt | 4 | 18 | 42 | 29 | 7 | 14 | 56 | 19 | 8 | 3 |
| 27 | Oberhaardt | 17 | 53 | 24 | 5 | 1 | 31 | 59 | 8 | 2 | — |
| 28 | Unterhaardt mit Zellertal | 5 | 47 | 42 | 5 | 1 | 24 | 57 | 17 | 2 | — |
| 29 | Nahe (RB Pfalz) | 9 | 60 | 28 | 3 | — | 25 | 75 | — | — | — |
| 30 | Baden - Württemberg | 1 | 32 | 56 | 10 | 1 | 2 | 29 | 48 | 20 | 1 |
| 31 | Nordwürttemberg | 1 | 45 | 50 | 4 | — | 2 | 43 | 50 | 5 | — |
| 32 | Oberes Neckartal | — | 33 | 67 | — | — | — | — | — | — | — |
| 33 | Unteres Neckartal | — | 45 | 48 | 7 | — | 1 | 40 | 53 | 6 | — |
| 34 | Remstal | — | 50 | 50 | — | — | 9 | 50 | 41 | — | — |
| 35 | Enztal | — | 30 | 61 | 9 | — | — | 30 | 55 | 15 | — |
| 36 | Zabergau | 4 | 48 | 48 | — | — | — | 52 | 48 | — | — |
| 37 | Kocher- und Jagsttal | 3 | 52 | 45 | — | — | — | 48 | 48 | 4 | — |
| 38 | Tauber- und Jagsttal | — | 43 | 43 | 14 | — | — | 71 | 29 | — | — |
| 39 | Nordbaden | — | 16 | 62 | 20 | 2 | 4 | 26 | 43 | 26 | 1 |
| 40 | Tauber- und Maintal | — | 9 | 64 | 27 | — | 6 | — | 35 | 53 | 6 |
| 41 | Neckar- und Jagsttal | — | 11 | 67 | 22 | — | 14 | 29 | 29 | 28 | — |
| 42 | Bergstraße | — | 15 | 80 | 5 | — | 6 | 33 | 44 | 17 | — |
| 43 | Kraichgau | — | 20 | 65 | 15 | — | — | 30 | 59 | 11 | — |
| 44 | Pfinz-, Enz- und Alb tal | — | 23 | 23 | 39 | 15 | — | 42 | 25 | 33 | — |
| 45 | Sudbaden | 3 | 26 | 61 | 9 | 1 | — | 6 | 46 | 46 | 2 |
| 46 | Seegegend | — | 20 | 80 | — | — | — | 17 | 50 | 33 | — |
| 47 | Oberes Rheintal | 50 | — | 50 | — | — | — | 50 | 50 | — | — |
| 48 | Markgräflerland | 4 | 27 | 69 | — | — | — | 5 | 50 | 45 | — |
| 49 | Kaiserstuhl | — | 13 | 56 | 25 | 6 | — | — | 27 | 67 | 6 |
| 50 | Breisgau | 2 | 32 | 59 | 7 | — | — | 8 | 42 | 46 | 4 |
| 51 | Ortenau und Buhler- und Jagsttal | — | 30 | 54 | 16 | — | — | 3 | 55 | 42 | — |
| 52 | Südwestwürttemberg - Hohenzollern | — | 25 | 63 | 12 | — | — | 17 | 66 | 17 | — |
| 53 | Oberes Neckartal | — | 40 | 60 | — | — | — | 29 | 57 | 14 | — |
| 54 | Enztal | — | — | 100 | — | — | — | — | 67 | 33 | — |
| 55 | Bodenseegebiet | — | — | 50 | 50 | — | — | 100 | — | — | — |
| 56 | Bayern | 5 | 22 | 49 | 23 | 1 | 6 | 19 | 59 | 16 | — |
| 57 | RB Unterfranken | 4 | 21 | 50 | 24 | 1 | 6 | 19 | 59 | 16 | — |
| 58 | Mittelfranken | 7 | 51 | 34 | 8 | 0 | — | — | — | — | — |
| 59 | Übrige Gebiete | 12 | 14 | 0 | 8 | 66 | — | — | — | — | — |
| 60 | Saarland | 43 | 38 | 15 | 4 | — | — | 100 | — | — | — |
| 61 | Bundesgebiet (Weinbautreibende Länder) | 14 | 47 | 30 | 8 | 1 | 16 | 49 | 25 | 9 | 1 |

Weinmostes 1960 und 1961
menge

| einem Mostgewicht | | | | | | | | | | | Lfd. Nr. |
|------------------------|----------------------|----------------------|----------------------|-----------------|-----------------------|----------------------|----------------------|----------------------|-----------------|----|-------------|
| unter 60° | 60° bis unter 70° | 70° bis unter 80° | 80° bis unter 90° | 90° und mehr | unter 60° | 60° bis unter 70° | 70° bis unter 80° | 80° bis unter 90° | 90° und mehr | | |
| Ernte 1961 an Weißmost | | | | | Ernte 1961 an Rotmost | | | | | | |
| — | 28 | 54 | 18 | — | — | 30 | 68 | 2 | — | 1 | |
| 3 | 18 | 51 | 26 | 2 | — | 23 | 8 | 43 | 26 | 2 | |
| 1 | 8 | 44 | 45 | 2 | — | — | 80 | 20 | — | 3 | |
| 3 | 18 | 51 | 26 | 2 | — | 25 | — | 46 | 29 | 4 | |
| 6 | 28 | 46 | 17 | 3 | 8 | 55 | 33 | 4 | 0 | 5 | |
| 15 | 40 | 35 | 9 | 1 | 6 | 44 | 36 | 14 | — | 6 | |
| 3 | 42 | 44 | 10 | 1 | — | 45 | 32 | 23 | — | 7 | |
| 2 | 22 | 59 | 15 | 2 | 1 | 28 | 55 | 16 | — | 8 | |
| 52 | 44 | 3 | 1 | — | — | — | — | — | — | 9 | |
| 17 | 54 | 24 | 4 | 1 | — | — | — | — | — | 10 | |
| 37 | 55 | 8 | — | — | — | — | — | — | — | 11 | |
| 16 | 43 | 33 | 0 | 0 | — | — | — | — | — | 12 | |
| 13 | 43 | 31 | 11 | 2 | — | — | — | — | — | 13 | |
| 24 | 10 | 63 | 3 | — | 8 | 47 | 33 | 12 | — | 14 | |
| 33 | 48 | 19 | — | — | — | — | — | 100 | — | 15 | |
| 1 | 19 | 55 | 22 | 3 | 2 | 40 | 50 | 7 | 1 | 16 | |
| 1 | 12 | 55 | 28 | 4 | 3 | 46 | 42 | 8 | 1 | 17 | |
| 2 | 14 | 56 | 25 | 3 | — | 60 | 40 | — | — | 18 | |
| 1 | 13 | 49 | 35 | 2 | 0 | 41 | 53 | 6 | — | 19 | |
| 6 | 28 | 51 | 13 | 2 | 1 | 37 | 54 | 8 | — | 20 | |
| 1 | 14 | 63 | 19 | 3 | 1 | 12 | 71 | 16 | 0 | 21 | |
| — | 10 | 27 | 50 | 13 | 2 | 26 | 65 | 4 | 3 | 22 | |
| — | 32 | 39 | 29 | — | 10 | 55 | 35 | — | — | 23 | |
| 1 | 27 | 60 | 11 | 1 | 3 | 47 | 48 | 2 | — | 24 | |
| 2 | 25 | 48 | 21 | 4 | 10 | 61 | 26 | 3 | 0 | 25 | |
| 1 | 11 | 42 | 37 | 9 | 11 | 57 | 28 | 4 | — | 26 | |
| 2 | 31 | 51 | 14 | 2 | 9 | 78 | 13 | 0 | — | 27 | |
| 3 | 21 | 50 | 23 | 3 | 8 | 49 | 38 | 5 | 0 | 28 | |
| 1 | 39 | 52 | 7 | 1 | — | 100 | — | — | — | 29 | |
| — | 4 | 49 | 42 | 5 | 2 | 3 | 54 | 29 | 12 | 30 | |
| — | 5 | 60 | 33 | 2 | 2 | 3 | 76 | 18 | 1 | 31 | |
| — | 14 | 29 | 43 | 14 | — | — | — | — | — | 32 | |
| — | 3 | 63 | 30 | 4 | 1 | 4 | 79 | 16 | — | 33 | |
| — | — | 24 | 76 | — | — | — | 59 | 35 | 6 | 34 | |
| — | — | 75 | 25 | — | — | — | 86 | 14 | — | 35 | |
| — | 19 | 76 | 5 | — | 5 | 9 | 82 | 4 | — | 36 | |
| — | 4 | 55 | 41 | — | — | — | 67 | 33 | — | 37 | |
| — | 14 | 72 | 14 | — | 25 | — | 75 | — | — | 38 | |
| — | 3 | 55 | 38 | 4 | 5 | 7 | 61 | 24 | 3 | 39 | |
| — | 7 | 52 | 41 | — | 7 | 7 | 66 | 20 | — | 40 | |
| — | — | 78 | 22 | — | — | 20 | 80 | — | — | 41 | |
| — | — | 41 | 55 | 4 | — | 6 | 63 | 31 | — | 42 | |
| — | — | 63 | 33 | 4 | — | 9 | 62 | 24 | 5 | 43 | |
| — | 8 | 50 | 25 | 17 | 20 | — | 40 | 30 | 10 | 44 | |
| — | 4 | 29 | 58 | 9 | — | — | 5 | 50 | 45 | 45 | |
| — | — | — | 100 | — | — | — | — | 100 | — | 46 | |
| — | 50 | — | 50 | — | — | — | — | 100 | — | 47 | |
| — | 5 | 36 | 54 | 5 | — | — | 11 | 26 | 63 | 48 | |
| — | — | — | 56 | 44 | — | — | 12 | 44 | 44 | 49 | |
| — | 3 | 36 | 58 | 3 | — | — | — | 53 | 47 | 50 | |
| — | 2 | 28 | 60 | 10 | — | — | 3 | 57 | 40 | 51 | |
| — | — | 56 | 44 | — | — | — | 50 | 50 | — | 52 | |
| — | — | 67 | 33 | — | — | — | 67 | 33 | — | 53 | |
| — | — | — | 100 | — | — | — | 50 | 50 | — | 54 | |
| — | — | 50 | 50 | — | — | — | — | 100 | — | 55 | |
| 1 | 12 | 41 | 36 | 10 | — | 16 | 24 | 50 | 10 | 56 | |
| 1 | 12 | 40 | 36 | 11 | — | 16 | 24 | 50 | 10 | 57 | |
| 0 | 7 | 48 | 37 | 8 | — | — | — | — | — | 58 | |
| — | 57 | 19 | 24 | — | — | — | — | — | — | 59 | |
| 7 | 40 | 30 | 19 | 4 | — | — | — | — | — | 60 | |
| 5 | 24 | 47 | 21 | 3 | 6 | 41 | 39 | 11 | 3 | 61 | |

13. Mostgewichte und Säuregehalt des Mostes 1960 und 1961

| Land Verwaltungsbezirk Weinbaugbiet | Weißmost | | Rotmost | | Weißmost | | | | Rotmost | | | |
|---|--------------------------------|------|---------|----------|-----------------------------------|------|-------------------------|------------------|-----------------------------------|------|-------------------------|-----------------|
| | | | | | Säuregehalt | | | | | | | |
| | Durchschnittliches Mostgewicht | | | | Durchschnittlicher Säuregehalt | | Anteil der Mostmenge | | Durchschnittlicher Säuregehalt | | Anteil der Mostmenge | |
| | | | | | | | unter 10% | 10% und mehr | | | unter 10% | 10% und mehr |
| | 1960 | 1961 | 1960 | 1961 | 1960 | 1961 | 1961 | | 1960 | 1961 | 1961 | |
| in Grad Oechsle | | | | Promille | | % | | Promille | | % | | |
| Nordrhein - Westfalen (Rheingebiet) | 66 | 72 | 70 | 70 | 12,4 | 11,0 | 32 | 68 | 12,0 | 9,0 | — | 100 |
| Hessen | 71 | 76 | 75 | 82 | 10,0 | 9,5 | — | — | 10,2 | 10,1 | — | — |
| RB Darmstadt (Bergstraße) | 70 | 80 | 60 | 80 | 9,3 | 9,2 | — | — | 10,0 | — | — | — |
| Wiesbaden (Rheingau) | 71 | 76 | 77 | 82 | 10,7 | 9,8 | — | — | 10,4 | 10,1 | — | — |
| Rheinland - Pfalz | 67 | 72 | 64 | 67 | 10,2 | 9,5 | 63 | 37 | 9,2 | 7,7 | 94 | 6 |
| Rheinland - Nassau | 65 | 69 | 70 | 69 | 12,3 | 11,4 | 25 | 75 | 11,9 | 10,2 | 19 | 71 |
| Mittelrhein | 68 | 71 | 69 | 69 | 11,7 | 11,1 | 29 | 71 | 12,4 | 10,6 | 48 | 52 |
| Nahe (RB Koblenz) | 68 | 74 | 68 | 71 | 10,0 | 9,4 | 70 | 30 | 9,8 | 9,8 | 52 | 48 |
| Obermosel | 51 | 61 | — | — | 14,6 | 11,4 | 21 | 79 | — | — | — | — |
| Saar | 64 | 67 | — | — | 12,7 | 11,5 | 11 | 89 | — | — | — | — |
| Ruwer | 62 | 64 | — | — | 13,9 | 13,1 | 1 | 99 | — | — | — | — |
| Mittelmosel | 66 | 68 | — | — | 12,5 | 12,0 | 14 | 86 | — | — | — | — |
| Untermosel | 64 | 68 | — | — | 13,5 | 12,2 | 14 | 86 | — | — | — | — |
| Ahr | 62 | 71 | 70 | 68 | 15,1 | 11,4 | — | 100 | 12,0 | 10,2 | — | 100 |
| Lahn | 63 | 64 | 76 | 86 | 15,0 | 14,0 | 5 | 95 | 12,0 | 10,0 | — | 100 |
| Rheinhessen | 68 | 75 | 62 | 70 | 9,3 | 8,4 | 86 | 14 | 8,9 | 7,8 | 96 | 4 |
| Worms und Umgegend | 67 | 77 | 62 | 70 | 8,7 | 7,7 | 82 | 18 | 8,5 | 7,2 | 94 | 6 |
| Oppenheim und Umgegend | 72 | 76 | 67 | 70 | 9,0 | 8,2 | 94 | 6 | 8,5 | 7,1 | 100 | — |
| Mainz und Umgegend | 69 | 79 | 62 | 70 | 9,0 | 8,2 | 91 | 9 | 8,5 | 8,0 | 95 | 5 |
| Ingelheim und Umgegend | 65 | 73 | 60 | 71 | 10,2 | 8,8 | 85 | 15 | 9,9 | 8,8 | 95 | 5 |
| Wiesbach | 68 | 76 | 65 | 72 | 9,7 | 8,6 | 87 | 13 | 9,2 | 7,6 | 98 | 2 |
| Bingen und Umgegend | 72 | 80 | 64 | 72 | 8,6 | 8,5 | 96 | 4 | 9,1 | 8,4 | 97 | 3 |
| Nahe (RB Rheinhessen) | 65 | 73 | 62 | 67 | 9,3 | 8,6 | 91 | 9 | 8,5 | 7,1 | 100 | 0 |
| Alzey und Umgegend | 67 | 71 | 63 | 69 | 9,5 | 9,0 | 81 | 19 | 8,7 | 8,2 | 95 | 5 |
| Pfalz | 69 | 73 | 64 | 66 | 9,4 | 8,7 | 84 | 16 | 9,1 | 7,5 | 94 | 6 |
| Mittelhaardt | 76 | 76 | 67 | 67 | 8,4 | 8,0 | 98 | 2 | 9,2 | 7,4 | 100 | — |
| Oberhaardt | 66 | 73 | 60 | 65 | 9,8 | 9,0 | 79 | 21 | 8,9 | 8,2 | 82 | 18 |
| Unterhaardt mit Zellertal | 69 | 76 | 62 | 67 | 8,9 | 8,0 | 92 | 8 | 9,1 | 7,1 | 99 | 1 |
| Nahe (RB Pfalz) | 66 | 71 | 64 | 65 | 9,9 | 9,3 | 55 | 45 | 10,0 | 9,8 | 100 | — |
| Baden - Württemberg | 72 | 80 | 72 | 78 | 9,4 | 7,9 | 89 | 11 | 9,7 | 8,2 | 90 | 10 |
| Nordwürttemberg | 70 | 78 | 70 | 75 | 10,3 | 9,1 | 81 | 19 | 9,9 | 8,3 | 89 | 11 |
| Oberes Neckartal | 68 | 79 | 68 | 85 | 10,0 | 9,5 | 90 | 10 | 10,0 | 9,0 | 100 | — |
| Unteres Neckartal | 70 | 78 | 70 | 76 | 10,4 | 9,4 | 76 | 24 | 9,7 | 8,3 | 86 | 14 |
| Remstal | 69 | 84 | 68 | 80 | 11,2 | 8,4 | 94 | 6 | 11,2 | 8,6 | 94 | 6 |
| Enztal | 71 | 76 | 71 | 74 | 10,2 | 8,3 | 94 | 6 | 10,1 | 8,3 | 100 | — |
| Zabergäu | 68 | 71 | 68 | 71 | 10,3 | 9,2 | 81 | 19 | 9,2 | 8,0 | 93 | 7 |
| Kocher- und Jagsttal | 69 | 78 | 68 | 77 | 9,2 | 8,9 | 82 | 18 | 9,5 | 9,4 | 82 | 18 |
| Tauber- und Jagsttal | 73 | 75 | 67 | 70 | 9,1 | 8,4 | 92 | 8 | 9,2 | 8,3 | 100 | — |
| Nordbaden | 73 | 78 | 71 | 76 | 9,1 | 8,6 | 79 | 21 | 9,4 | 9,0 | 77 | 23 |
| Tauber- und Maintal | 72 | 76 | 80 | 75 | 7,8 | 8,7 | 90 | 10 | 8,5 | 8,2 | 87 | 13 |
| Neckar- und Jagsttal | 76 | 76 | 77 | 73 | 9,0 | 9,7 | 50 | 50 | 8,0 | 8,4 | 64 | 36 |
| Bergstraße | 73 | 80 | 69 | 75 | 9,2 | 8,0 | 77 | 23 | 9,3 | 7,9 | 100 | 0 |
| Kraichgau | 73 | 77 | 71 | 76 | 9,5 | 9,2 | 69 | 31 | 9,7 | 10,2 | 50 | 50 |
| Pfinz-, Enz- und Albtal | 78 | 78 | 72 | 76 | 9,3 | 7,7 | 97 | 3 | 9,5 | 8,2 | 97 | 3 |
| Südbaden | 73 | 82 | 79 | 89 | 9,0 | 7,2 | 95 | 5 | 8,9 | 7,5 | 98 | 2 |
| See- und Oberrhein | 72 | 86 | 75 | 88 | 8,9 | 6,6 | 100 | — | 10,6 | 8,0 | 100 | — |
| Oberes Rheintal | 63 | 73 | 71 | 84 | — | — | — | — | — | — | — | — |
| Markgräflerland | 69 | 79 | 77 | 90 | 11,4 | 6,7 | 100 | — | 10,1 | 7,0 | 100 | — |
| Kaiserstuhl | 77 | 87 | 81 | 90 | 8,0 | 7,3 | 98 | 2 | 8,3 | 7,4 | 99 | 1 |
| Breisgau | 72 | 80 | 78 | 87 | 8,3 | 6,9 | 97 | 3 | 9,7 | 7,3 | 98 | 2 |
| Ortenau und Buhler- und Elz | 72 | 81 | 78 | 87 | 9,3 | 8,8 | 72 | 28 | 9,0 | 7,9 | 95 | 5 |
| Südwestfalen - Hohenzollern | 68 | 80 | 71 | 79 | 9,6 | 8,1 | 74 | 26 | 9,6 | 9,1 | 61 | 39 |
| Oberes Neckartal | 67 | 79 | 70 | 76 | 9,7 | 8,5 | 71 | 29 | 9,4 | 9,6 | 53 | 47 |
| Enztal | — | 80 | 77 | 83 | — | — | — | — | 10,8 | 9,5 | — | — |
| Bodenseegebiet | 80 | 88 | 76 | 87 | 8,3 | 5,2 | 100 | — | 11,8 | 6,5 | 100 | — |
| Bayern | 76 | 80 | 74 | 82 | 7,5 | 8,2 | 75 | 25 | 6,8 | 8,4 | 77 | 23 |
| RB Unterfranken | 76 | 80 | 74 | 82 | 7,4 | 8,1 | 74 | 26 | 6,8 | 8,4 | 77 | 23 |
| Mittelfranken | 81 | 80 | — | — | 9,3 | 9,5 | 76 | 24 | — | — | — | — |
| Übrige Gebiete | 64 | 74 | — | — | 9,0 | 7,7 | 100 | — | — | — | — | — |
| Saarland | 54 | 69 | 68 | — | 11,0 | 9,0 | 87 | 13 | 7,0 | — | — | — |
| Bundesgebiet (weinbaureiche Länder) | 68 | 73 | 66 | 70 | 9,8 | 9,3 | 64 ¹⁾ | 32 ¹⁾ | 9,3 | 7,8 | 93 ¹⁾ | 7 ¹⁾ |

1) Ohne Hessen.

14. Anbau und Ernte von Heil- und Gewürzpflanzen 1961

| Land | Fläche | Ertrag | Ernte- | Fläche | Ertrag | Ernte- | Fläche | Ertrag | Ernte- | Fläche | Ertrag | Ernte- | Fläche | Ertrag | Ernte- |
|--|--------------|--------|---------|------------------------------|--------|---------|----------------|--------|--------|---------------------------------|--------|-----------|--------------|--------|-----------|
| | a | kg | menge | a | kg | menge | a | kg | menge | a | kg | menge | a | kg | menge |
| | Angelika | | | Baldrian | | | Bohnenkraut | | | Dill | | | | | |
| | | | | frische Wurzeln (ungekämmt) | | | frisches Kraut | | | frisches Kraut | | | Körner | | |
| Schleswig-Holstein | — | — | — | — | — | — | 3 | 83,0 | 256 | 444 | 61,0 | 26 954 | — | — | — |
| Niedersachsen | 10 | — | — | — | — | — | 80 | 147,6 | 11 808 | 27 | 58,4 | 1 577 | 125 | 4,1 | 513 |
| Nordrhein-Westfalen | 5 | 20,0 | 100 | 5 | 43,6 | 218 | 25 | 99,7 | 2 491 | 76 | 149,2 | 11 363 | 0 | 8,0 | 2 |
| Hessen | — | — | — | — | — | — | 9 | 59,1 | 514 | 418 | 111,5 | 46 557 | — | — | — |
| Rheinland-Pfalz | 10 | 74,2 | 705 | 12 | 120,0 | 1 440 | 5 | 46,0 | 209 | 263 | 183,8 | 48 413 | 5 | 4,0 | 20 |
| Baden-Württemberg | 23 | 46,2 | 1 094 | — | — | — | 548 | 137,9 | 75 552 | 875 | 271,4 | 237 332 | — | — | — |
| Bayern | 295 | 104,7 | 30 887 | 1 215 | 171,6 | 208 494 | 2 | 23,0 | 46 | 126 | 142,7 | 17 980 | — | — | — |
| Saarland | — | — | — | 0 | — | 9 | 2 | 85,0 | 189 | 2 | 160,0 | 336 | — | — | — |
| Bundesgebiet (ohne Hamburg, Bremen und Berlin) | 343 | 95,6 | 32 786 | 1 232 | 170,6 | 210 161 | 674 | 135,1 | 91 065 | 2 231 | 175,0 | 390 512 | 130 | 4,1 | 535 |
| dagegen 1960 | 248 | 115,8 | 28 715 | 1 007 | 141,8 | 142 807 | 528 | 108,8 | 57 445 | 2 071 | 212,2 | 439 512 | 28 | 6,7 | 188 |
| | Echinacea | | | Eibisch | | | Estragon | | | Fenchel | | | | | |
| | | | | frische Wurzeln | | | frisches Kraut | | | Körner | | | Stroh | | |
| Schleswig-Holstein | — | — | — | — | — | — | 9 | 140,0 | 1 247 | — | — | — | 150,0 | — | 3 |
| Niedersachsen | — | — | — | — | — | — | — | — | — | 101 | 6,3 | 636 | — | — | — |
| Nordrhein-Westfalen | 390 | 46,7 | 18 200 | — | — | — | 14 | 63,4 | 885 | 425 | 8,0 | 3 412 | 5,4 | 2 300 | — |
| Hessen | — | — | — | — | — | — | 83 | 42,8 | 3 550 | 58 | 8,7 | 502 | — | — | — |
| Rheinland-Pfalz | 23 | 99,2 | 2 282 | — | — | — | 52 | 75,0 | 3 904 | 313 | 8,0 | 2 504 | 50,0 | 15 650 | — |
| Baden-Württemberg | 38 | 6,2 | 235 | 1 | 10,0 | 10 | 136 | 169,3 | 22 927 | 1 003 | 11,5 | 11 548 | — | — | — |
| Bayern | — | — | — | 160 | 42,7 | 6 832 | 157 | 178,9 | 28 087 | — | — | — | — | — | — |
| Saarland | — | — | — | — | — | — | 0 | — | 11 | — | — | — | — | — | — |
| Bundesgebiet (ohne Hamburg, Bremen und Berlin) | 451 | 45,9 | 20 717 | 161 | 42,5 | 6 842 | 451 | 134,4 | 60 611 | 1 900 | 9,8 | 18 602 | 9,4 | 17 953 | — |
| dagegen 1960 | 440 | 52,7 | 23 200 | 220 | 38,5 | 8 480 | 514 | 174,1 | 89 488 | 5 120 | 10,2 | 52 365 | 4,3 | 8 350 | — |
| | Fingerhut | | | Kamille | | | Knoblauch | | | Kümmel | | | | | |
| | | | | frische Blätter | | | frisches Kraut | | | Knollen | | | Körner | | |
| Schleswig-Holstein | 1 034 | 70,0 | 72 259 | — | — | — | 64 | 15,0 | 929 | 0 | 75,0 | 3 | — | — | — |
| Niedersachsen | 500 | 33,6 | 16 800 | — | — | — | — | — | — | — | — | — | 15 113 | 12,7 | 191 935 |
| Nordrhein-Westfalen | 19 | 20,3 | 380 | 2 | 66,7 | 100 | 1 | 26,2 | 17 | 0 | 33,3 | 2 | — | — | — |
| Hessen | — | — | — | — | — | — | 50 | 13,0 | 650 | 10 | 68,0 | 680 | 1 | 23,3 | 14 |
| Rheinland-Pfalz | 5 | 159,2 | 796 | — | — | — | 24 | 31,0 | 744 | 1 | 22,0 | 11 | 125 | 13,4 | 1 675 |
| Baden-Württemberg | 2 130 | 97,2 | 206 930 | 13 | 326,1 | 4 272 | 97 | 22,2 | 2 137 | 0 | 100,0 | 5 | 7 | 9,6 | 70 |
| Bayern | — | — | — | — | — | — | 20 | 55,5 | 1 110 | 80 | 93,7 | 7 496 | 2 | 15,0 | 30 |
| Saarland | 0 | — | — | — | — | — | 0 | — | 3 | 5 | 78,0 | 390 | — | — | — |
| Bundesgebiet (ohne Hamburg, Bremen und Berlin) | 3 688 | 80,6 | 297 165 | 15 | 291,5 | 4 372 | 256 | 21,8 | 5 590 | 96 | 89,4 | 8 587 | 15 248 | 12,7 | 193 724 |
| dagegen 1960 | 3 941 | 85,4 | 336 424 | — | — | — | 652 | 20,5 | 13 365 | 109 | 89,9 | 9 795 | 5 655 | 10,0 | 56 731 |
| | Majoran | | | Mariendistel | | | Melisse | | | Petersilie | | | Pfefferminze | | |
| | | | | frisches Kraut (ungerebbelt) | | | frisches Kraut | | | zur Trocknung aus Vertragsanbau | | | | | |
| Schleswig-Holstein | 5 | 30,0 | 147 | — | — | — | 0 | 75,0 | 6 | 15 | 92,0 | 1 390 | 2 | 56,0 | 94 |
| Niedersachsen | 93 | 76,0 | 7 068 | — | — | — | — | — | — | 375 | 360,4 | 135 150 | — | — | — |
| Nordrhein-Westfalen | 0 | 83,4 | 35 | 75 | 4,3 | 320 | 17 | 74,0 | 1 271 | 283 | 197,8 | 56 021 | 101 | 38,8 | 3 933 |
| Hessen | 3 | 99,1 | 327 | — | — | — | 6 | 48,3 | 266 | 41 | 84,2 | 3 420 | 36 | 48,2 | 1 727 |
| Rheinland-Pfalz | 17 | 69,9 | 1 188 | 28 | 9,4 | 263 | 12 | 50,0 | 600 | 1 066 | 278,2 | 296 422 | 177 | 54,0 | 9 539 |
| Baden-Württemberg | 1 306 | 145,2 | 189 636 | 232 | 10,7 | 2 490 | 85 | 132,6 | 11 309 | 702 | 49,2 | 34 524 | 793 | 78,7 | 62 387 |
| Bayern | 1 | 63,0 | 63 | 40 | 9,0 | 360 | 225 | 110,6 | 24 885 | 545 | 202,9 | 110 581 | 30 558 | 87,3 | 2 667 113 |
| Saarland | — | — | — | — | — | — | — | — | — | 2 | 218,0 | 436 | 2 | 82,0 | 164 |
| Bundesgebiet (ohne Hamburg, Bremen und Berlin) | 1 425 | 139,3 | 198 464 | 375 | 9,2 | 3 433 | 345 | 111,1 | 38 337 | 3 029 | 210,6 | 637 944 | 31 669 | 86,7 | 2 744 957 |
| dagegen 1960 | 1 323 | 128,5 | 170 061 | 362 | 15,0 | 5 447 | 368 | 106,5 | 39 175 | 1 297 | 332,6 | 431 423 | 26 715 | 135,4 | 3 618 412 |
| | Ringelblume | | | Tymian | | | Wermut | | | Summe der 20 Arten | | | Mutterkorn | | |
| | | | | frische Blüten | | | frisches Kraut | | | | | | | | |
| Schleswig-Holstein | 1 | 39,0 | 30 | 1 | 24,0 | 29 | 0 | 223,0 | 29 | 1 578 | 65,5 | 103 376 | — | — | — |
| Niedersachsen | 0 | 13,8 | 6 | 50 | 60,4 | 3 020 | — | — | — | 16 474 | 22,4 | 368 513 | 350 | — | — |
| Nordrhein-Westfalen | — | — | — | 2 | 33,9 | 60 | 16 | 69,0 | 1 106 | 1 456 | 70,2 | 102 216 | — | — | — |
| Hessen | — | — | — | 12 | 27,1 | 322 | 1 | 19,1 | 22 | 728 | 80,4 | 58 551 | 1 492 | — | — |
| Rheinland-Pfalz | 18 | 25,0 | 450 | 12 | 54,2 | 650 | 26 | 40,0 | 1 040 | 2 194 | 177,1 | 388 505 | 10 600 | — | — |
| Baden-Württemberg | 14 | 22,2 | 330 | 14 | 132,3 | 1 801 | 11 | 161,7 | 1 762 | 8 028 | 108,4 | 866 351 | 10 | — | — |
| Bayern | 124 | 66,3 | 8 221 | — | — | — | — | — | — | 33 550 | 92,8 | 3 112 185 | — | — | — |
| Saarland | 0 | — | — | 1 | 57,0 | 57 | — | — | — | 14 | 113,9 | 1 595 | — | — | — |
| Bundesgebiet (ohne Hamburg, Bremen und Berlin) | 157 | 57,6 | 9 037 | 92 | 64,6 | 5 939 | 54 | 73,3 | 3 959 | 64 022 | 78,1 | 5 001 292 | 12 452 | — | — |
| dagegen 1960 | 238 | 61,9 | 14 734 | 136 | 55,9 | 7 608 | 181 | 60,8 | 11 004 | 51 153 | 108,8 | 5 564 729 | 7 255 | — | — |
| | Ubrige Arten | | | Anbau insgesamt | | | | | | | | | | | |
| Schleswig-Holstein | 1 084 | 47,7 | 51 742 | 2 662 | — | — | — | — | — | — | — | — | — | — | — |
| Niedersachsen | 133 | 69,5 | 9 245 | 16 957 | — | — | — | — | — | — | — | — | — | — | — |
| Nordrhein-Westfalen | 624 | 81,7 | 50 956 | 2 080 | — | — | — | — | — | — | — | — | — | — | — |
| Hessen | 372 | 70,6 | 26 246 | 2 592 | — | — | — | — | — | — | — | — | — | — | — |
| Rheinland-Pfalz | 683 | 69,3 | 47 366 | 13 477 | — | — | — | — | — | — | — | — | — | — | — |
| Baden-Württemberg | 1 251 | 58,8 | 75 741 | 9 289 | — | — | — | — | — | — | — | — | — | — | — |
| Bayern | 435 | 28,7 | 12 501 | 33 985 | — | — | — | — | — | — | — | — | — | — | — |
| Saarland | 2 | 19,0 | 38 | 16 | — | — | — | — | — | — | — | — | — | — | — |
| Bundesgebiet (ohne Hamburg, Bremen und Berlin) | 4 584 | 59,7 | 273 835 | 81 058 | — | — | — | — | — | — | — | — | — | — | — |
| dagegen 1960 | 3 914 | 75,0 | 293 587 | 62 322 | — | — | — | — | — | — | — | — | — | — | — |

Fachserie B:

Land- und Forstwirtschaft, Fischerei

In dieser Fachserie, die sich aus 5 Veröffentlichungsreihen und Einzelveröffentlichungen mit den Ergebnissen einmaliger Zählungen zusammensetzt, werden die Ergebnisse der amtlichen Statistik über die Landwirtschaft, Forstwirtschaft und Fischerei veröffentlicht.

Reihe 1: Bodennutzung und Ernte

Eine Jahreszusammenstellung enthält die Ergebnisse der Bodennutzungserhebungen und der Erntestatistik der landwirtschaftlichen Feldfrüchte und des Grünlandes sowie eine Darstellung des Witterungsverlaufs und seines Einflusses auf die Pflanzenentwicklung.

Kurzfristige Ergebnisse mit teilweise vorläufigen Angaben werden unter den Einzeltiteln I. Bodennutzung (jährlich 2 bis 3 Berichte) und II. Landwirtschaftliche Feldfrüchte und Grünland (jährlich 27 Berichte) veröffentlicht.

Reihe 2: Gartenbau und Weinbau

In einer Jahreszusammenstellung sind die Ergebnisse über den Anbau und die Ernte von Gemüse, die Zahl der ertragsfähigen Obstbäume und die Obsternte, die Rebflächen und die Weinmosternte, den Anbau von Blumen und Zierpflanzen, die Pflanzenbestände in Baumschulen sowie den Anbau und die Ernte von Heil- und Gewürzpflanzen enthalten.

Über den Wachstumsstand und die Ernten werden laufend die Ergebnisse in den Einzeltiteln I. Gemüse (jährlich etwa 20 Berichte), II. Obst (jährlich etwa 10 Berichte), III. Wein (jährlich 7 Berichte), IV. Blumen und Zierpflanzen, V. Pflanzenbestände in Baumschulen und VI. Heil- und Gewürzpflanzen (jährlich je 2 Berichte) veröffentlicht.

Reihe 3: Viehwirtschaft

Eine Jahreszusammenstellung bringt Ergebnisse über die Viehbestände, die Milcherzeugung und -verwendung, die Schlachtungen, das durchschnittliche Schlachtgewicht und die Gesamtschlachtmenge sowie über die Schlachttier- und Fleischbeschau.

In den Einzeltiteln I. Viehbestand (jährlich 8 Berichte), II. Milch (jährlich 26 Berichte), III. Schlachtungen und Fleischgewinnung (jährlich 26 Berichte), IV. Schlachttier- und Fleischbeschau (jährlich 1 Bericht), werden für kürzere Berichtszeiträume teilweise vorläufige Ergebnisse gebracht.

Reihe 4: Fischerei

In einer Jahreszusammenstellung sind die Fangergebnisse und die wichtigsten Betriebsmerkmale der See- und Küstenfischerei sowie die Fangergebnisse der Bodenseefischerei zusammengefaßt.

Kurzfristige Ergebnisse dieser Reihe erscheinen unter den Einzeltiteln I. Fangergebnis der See- und Küstenfischerei (jährlich 25 Berichte) und II. Fangergebnis der Bodenseefischerei (jährlich 7 Berichte).

Reihe 5: Technische Betriebsmittel

Über Neuzulassungen und Umschreibungen von Schleppern in der Landwirtschaft berichtet diese Reihe in halbjährlichen Abständen, über die Verwendung wichtiger Landmaschinen in unregelmäßiger Folge.

Ergebnisse einmaliger Zählungen

Als Einzelveröffentlichungen erscheinen hier die Ergebnisse der Landwirtschaftszählung und anderer Erhebungen (Arbeitskräfte-, Gartenbau-, Forst- und Binnenfischerei- und Weinbaubetriebserhebung). Sie werden in fortlaufend nummerierte Hefte gegliedert, zu denen jeweils Vorberichte mit vorläufigen Ergebnissen herausgegeben werden.

HERAUSGEBER: STATISTISCHES BUNDESAMT · WIESBADEN

VERLAG: W. KOHLHAMMER GmbH · STUTTGART UND MAINZ