

STATISTISCHES
BUNDESAMT
WIESBADEN

FACHSERIE **C**


UNTERNEHMEN UND ARBEITSSTÄTTEN

Reihe 2

Kapitalgesellschaften

I. Abschlüsse der Aktiengesellschaften

Geschäftsjahr 1962



Bestellnummer: C 2/I — j 62

VERLAG: W. KOHLHAMMER GMBH, STUTTGART UND MAINZ

Inhalt

	Seite
Vorbemerkung	3
Literaturnachweis	4
Textteil	
I. Entwicklung von Zahl und Nominalkapital der Aktiengesellschaften im Kalenderjahr 1962	5
II. Aktiengesellschaften im Rahmen der Gesamtwirtschaft	6
1. Wirtschaftslage im Jahre 1962 und ihr Einfluß auf die Bilanzen	6
2. Umfang der Statistik	6
III. Bilanzen am Ende des Geschäftsjahres 1962	8
1. Investitionen und ihre Finanzierung	8
2. Veränderungen in der Bilanzstruktur	10
IV. Erfolgsrechnungen und Geschäftsergebnisse	11
Excurs: Umstellung der wirtschaftlichen Gliederung der Bilanzstatistik auf die Grundsystematik von 1961	14
Tabellenteil (lt. besonderem Inhaltsverzeichnis)	16
Verzeichnis der Aktiengesellschaften	48

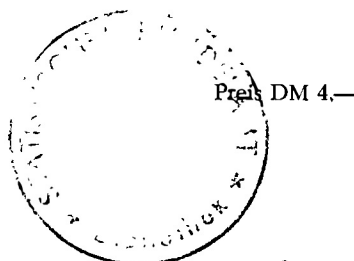
Gebietsstand: Bundesgebiet einschl. Berlin (West) — sofern nichts anderes vermerkt —

Abweichungen in den Summen durch Runden der Zahlen

Die letzte Darstellung der Methoden dieser Statistik ist in
„Allgemeines Statistisches Archiv“ 1962, Heft 1, enthalten.

Erschienen im November 1964

Nachdruck — auch auszugsweise — nur mit Quellenangabe gestattet



Vorbemerkung

Der vorliegende Band enthält die Ergebnisse der Bilanzstatistik der Aktiengesellschaften für das Geschäftsjahr 1962 (bzw. 1961/62). Wie bisher wurden den Zahlen für das Berichtsjahr wieder die vergleichbaren Zahlen für das Vorjahr gegenübergestellt. Gesellschaften, von denen nicht zwei genau vergleichbare Jahresabschlüsse vorgelegen haben (z. B. bei Fusion oder Neugründung), wurden aus der Statistik herausgelassen; ihre Daten für 1962 sind lediglich in einer ergänzenden Übersicht am Ende des Textteils zusammengefaßt.

In seinem Aufbau entspricht der Bericht im wesentlichen dem des Vorjahres. Der Aussagewert des Quellenmaterials hat sich insofern noch erhöht, als der Statistik erstmals von allen erfaßten Aktiengesellschaften vergleichbare Brutto-Erfolgsrechnungen für zwei Jahre zur Verfügung standen. Die Jahresabschlüsse der Aktiengesellschaften mit Sitz in Berlin sind nunmehr im Bundesergebnis enthalten. Die wirtschaftliche Gliederung der Bilanzstatistik wurde an die neue Systematik der Wirtschaftszweige von 1960 angeglichen; die Vergleichbarkeit mit den Ergebnissen früherer Jahre hat dadurch aber kaum gelitten.

Diese Veröffentlichung wurde in der Abteilung „Finanz- und Steuerstatistik“ des Ltd. Regierungsdirektors Mengert von Regierungsrat Fuss im Hauptreferat des Oberregierungsrates Dr. Berndsen bearbeitet.

Literaturnachweis

In der Zeitschrift „Wirtschaft und Statistik“ ist über die Aktiengesellschaften und ihre Jahresabschlüsse wie folgt berichtet worden:

Heft	Titel	Heft	Titel
1/1951	Die Kapitalumstellung der Aktiengesellschaften (Eine Zwischenbilanz nach dem Stande von Ende Dezember 1950)	5/1957	Das Eigentum am Kapital der Aktiengesellschaften
5/1951	Die Neufestsetzung der Kapitalverhältnisse bei den Aktiengesellschaften des Bundesgebietes (Stand Ende April 1951)	6/1957	Die Bilanzen 1940—1955 in der Zementindustrie
9/1951	Die Neufestsetzung der Kapitalverhältnisse bei den Aktiengesellschaften (Stand Ende August 1951)	7/1957	Die Bilanzen kommunaler Unternehmen für 1954
2/1952	Die Aktiengesellschaften im Bundesgebiet	8/1957	Die Dividende der Aktiengesellschaften 1954—1955—1956
5/1952	Die Kapital- und Bilanzumstellungen der Aktiengesellschaften	9/1957	Die Dividende der Aktiengesellschaften in ihrem Verhältnis zu Nominalkapital, Kurswert und Eigenkapital
7/1952	Die Aktiengesellschaften am 31. 3. 1952 nach Kapitalgrößenklassen	11/1957	Die Bilanzen und Erfolgsrechnungen von Aktiengesellschaften in der Industrie für die Geschäftsjahre 1955 und 1956
8/1952	Die vergleichbaren Bilanzen 1948/49 und 1950 der Aktiengesellschaften des Textil- und Bekleidungsgewerbes	3/1958	Die Kapitalgesellschaften im Jahre 1957
9/1952	Die Bilanzen 1948 bis 1951 der nicht zum IG-Konzern gehörenden Aktiengesellschaften der chemischen Industrie	4/1958	Die Bilanzen der Aktiengesellschaften für das Geschäftsjahr 1956
11/1952	Die Jahresabschlüsse 1948/49 der Aktiengesellschaften	8/1958	Die Dividende der Aktiengesellschaften 1955—1956—1957
4/1953	Zahl und Nominalkapital der Aktiengesellschaften am 31. 12. 1952	11/1958	Die Bilanzen und Erfolgsrechnungen von Aktiengesellschaften in der Industrie für die Geschäftsjahre 1956 und 1957
5/1953	Die Bilanzen der Aktiengesellschaften des Maschinenbaus 1948 bis 1951	12/1958	Die Streuung in der Kapitalstruktur der industriellen Aktiengesellschaften
8/1953	Die Erfolgsrechnungen der Aktiengesellschaften für die Jahre 1949/1950 und 1951	2/1959	Das Eigentum am Kapital der deutschen Aktiengesellschaften
9/1953	Die Dividenden der Aktiengesellschaften	3/1959	Die Kapitalgesellschaften im Jahre 1958
11/1953	Die Bilanzen der Aktiengesellschaften in den Jahren 1950 und 1951	4/1959	Die Bilanzen der Aktiengesellschaften für das Geschäftsjahr 1957
12/1953	Die Bilanzen der Brauereien	8/1959	Der Depotbesitz an deutschen Aktien
2/1954	Die Bilanzen 1949 bis 1953 der Aktien-Zuckerfabriken	8/1959	Die Dividende der Aktiengesellschaften für 1956, 1957 und 1958
3/1954	Die Kapitalgesellschaften im Jahre 1953	11/1959	Die Bilanzen und Erfolgsrechnungen von Aktiengesellschaften in der Industrie für die Geschäftsjahre 1957 und 1958
6/1954	Die Bilanzen 1949 bis 1953 der Aktiengesellschaften der elektrotechnischen Industrie	12/1959	Die Stückelung der Aktien
8/1954	Die Dividende der Aktiengesellschaften 1952/1953	3/1960	Die Kapitalgesellschaften im Jahre 1959
10/1954	Die Kapitalgesellschaften im 1. Halbjahr 1954	5/1960	Die Bilanzen der Aktiengesellschaften für das Geschäftsjahr 1958
11/1954	Bilanzen und Erfolgsrechnungen der Aktiengesellschaften für 1952 (vorläufige Ergebnisse)	8/1960	Die Dividende der Aktiengesellschaften für 1957, 1958 und 1959
12/1954	Die Abschlüsse 1951 bis 1953 der Maschinenbau-Gesellschaften	11/1960	Die Bilanzen 1958 und 1959 von Aktiengesellschaften der Industrie
1/1955	Die Abschlüsse 1951 bis 1953 in der Textilindustrie	1/1961	Die Kapitalerhöhung aus Gesellschaftsmitteln 1960
3/1955	Die Kapitalgesellschaften im Jahre 1954	3/1961	Die Kapitalgesellschaften im Jahre 1960
3/1955	Die Abschlüsse 1951 bis 1953 in der chemischen Industrie	4/1961	Die Bilanzen der Aktiengesellschaften für die Geschäftsjahre 1958 und 1959
4/1955	Bilanzen und Erfolgsrechnungen der Aktiengesellschaften für das Geschäftsjahr 1953 (Vorläufige Ergebnisse)	5/1961	Das Eigentum am Kapital der deutschen Aktiengesellschaften
5/1955	Die Kapitalstruktur der Aktiengesellschaften	6/1961	Der Depotbesitz an deutschen Aktien und festverzinslichen Wertpapieren
7/1955	Die Jahresabschlüsse 1953/54 der Brauerei-Aktiengesellschaften und der Aktien-Zuckerfabriken	8/1961	Die Dividende der Aktiengesellschaften für 1958, 1959 und 1960
8/1955	Die Dividende der Aktiengesellschaften 1952—1953—1954	11/1961	Bilanzen und Brutto-Erfolgsrechnungen 1960 von Aktiengesellschaften der Industrie
10/1955	Die Abschlüsse 1951 bis 1954 der Aktiengesellschaften in der Gummi- und Asbestindustrie	3/1962	Entwicklung von Zahl und Kapital bei Aktiengesellschaften und Gesellschaften mit beschränkter Haftung 1961
12/1955	Bilanzen und Erfolgsrechnungen der Aktiengesellschaften für das Geschäftsjahr 1954 (Vorläufige Ergebnisse)	4/1962	Bilanzen der Aktiengesellschaften für die Geschäftsjahre 1959 u. 1960
1/1956	Die Abschlüsse 1948 bis 1954 der Aktiengesellschaften in der Papierindustrie	5/1962	Die soziologische Struktur des Aktien-Streubesitzes
3/1956	Die Kapitalgesellschaften im Jahre 1955	8/1962	Dividende der Aktiengesellschaften 1959, 1960 und 1961
4/1956	Die Statistik der Börsenwerte der Aktien	11/1962	Bilanzen und Erfolgsrechnungen 1961 von Aktiengesellschaften der Industrie
5/1956	Eine Statistik der Bilanzveränderungen bei den Aktiengesellschaften	3/1963	Die Entwicklung von Zahl und Nominalkapital bei Aktiengesellschaften und Gesellschaften mit beschränkter Haftung 1962
8/1956	Die Dividende der Aktiengesellschaften 1953—1954—1955	4/1963	Bilanzen der Aktiengesellschaften für die Geschäftsjahre 1960 und 1961
8/1956	Bilanzen und Erfolgsrechnungen kommunaler Versorgungs- und Verkehrsunternehmen	5/1963	Auslandsanteil an deutschen Gesellschaften mit beschränkter Haftung
11/1956	Die Bilanzen und Erfolgsrechnungen von Aktiengesellschaften der Industrie für das Geschäftsjahr 1955 (Vorschau)	8/1963	Dividende der Aktiengesellschaften für 1960, 1961 und 1962
1/1957	Die Bilanzen 1948 — 1955 im Fahrzeugbau	12/1963	Bilanzen und Erfolgsrechnungen 1962 von Aktiengesellschaften der Industrie
3/1957	Die Kapitalgesellschaften im Jahre 1956	3/1964	Entwicklung von Zahl und Nominalkapital bei Kapitalgesellschaften im Jahre 1963
4/1957	Bilanzen 1955 (Gesamtbild)	4/1964	Bilanzen der Aktiengesellschaften für die Geschäftsjahre 1961 und 1962
		8/1964	Dividende der Aktiengesellschaften für 1961, 1962 und 1963

I. Entwicklung von Zahl und Nominalkapital der Aktiengesellschaften im Kalenderjahr 1962

Nach fünf Jahren ständigen Rückgangs hat sich die Zahl der Aktiengesellschaften 1962 erstmals wieder leicht erhöht. Von wesentlich größerer Bedeutung waren allerdings, wie schon in den Vorjahren, die Kapitalerhöhungen. Dabei erreichten die Kapitalerhöhungen aus Gesellschaftsmitteln nicht mehr den Umfang der Jahre 1960 und 1961. Zum Vergleich: Bei den Gesellschaften mit beschränkter Haftung hat wiederum sowohl die Zahl als auch das Stammkapital zugenommen. Mit 19,9 Mrd. DM machte das Nominalkapital dieser Gesellschaften erstmals mehr als die Hälfte des Aktienkapitals aus.

Am 1. Januar 1962 waren 2 552 Aktiengesellschaften mit einem Grundkapital von 35,6 Mrd. DM in den Handelsregistern des Bundesgebietes eingetragen. Als Zugang sind für 1962 zunächst 50 Neugründungen und Umwandlungen mit insgesamt 201 Mill. DM zu nennen. Nach den Städten Köln und Nürnberg haben jetzt auch Stuttgart, Hagen und Wolfsburg ihre Eigenbetriebe in Aktiengesellschaften umgewandelt, und zwar jeweils mit einem Anfangskapital von 0,1 Mill. DM bei gleichzeitiger Erhöhung auf 200 bzw. 30 und 28 Mill. DM. Als Zugang an Großunternehmen sind ferner eine Maschinenbaufabrik in Kassel mit 53 Mill. DM, eine Tabak- und Zigarettenfabrik in Bremen mit 30 Mill. DM sowie zwei Produktions- und Handelsgesellschaften der Nahrungs- und Genussmittelbranche mit zusammen 19 Mill. DM zu nennen. Die übrigen 43 neuen Aktiengesellschaften, darunter sechs Kreditinstitute mit zusammen 10 Mill. DM und sieben Versicherungen mit zusammen 20 Mill. DM, hatten bei ihrer Gründung im Durchschnitt ein Nominalkapital von etwa 2,3 Mill. DM. Bei 20 von den 50 Zugängen war aus den verfügbaren Unterlagen zu erkennen, daß die Unternehmen schon vorher in anderer Rechtsform bestanden haben. Diese Zahl mag zu niedrig liegen, denn aus den Veröffentlichungen der Registergerichte gehen die internen Gründungsvorgänge nicht immer klar hervor. Die relativ große Zahl der Gründungen, bei denen das Nominalkapital in voller Höhe bar eingezahlt wurde, läßt aber darauf schließen, daß es sich hier zum Teil auch um echte Neugründungen handelte. — Der (relativ seltene) Fall einer Fortsetzung gemäß § 215 Akt.Ges. betrifft eine vorübergehend in Liquidation gegangene Fernsehgesellschaft.

1. Bestand und Bewegung bei den Aktiengesellschaften 1962 (Nur Gesellschaften mit DM-Grundkapital)

Vorgang	AG und KGaA	
	Gesellschaften	Grundkapital
	Anzahl	Mill. DM
Bestand am 1. 1. 1962	2 552	35 564,2
Zugang insgesamt	51	2 241,2
Neugründung, Umwandlung	50	201,0
Fortsetzung	1	0,1
Kapitalerhöhung aus Gesellschaftsmitteln ..	(86)	138,1
Übrige Kapitalerhöhungen	(310)	1 902,0
Sonstige Zugänge	—	—
Abgang insgesamt	47	174,0
Liquidationseröffnung	7	1,4
Konkurseröffnung	1	0,3
Fusion und Umwandlung	39	140,6
Kapitalherabsetzung	(14)	31,7
Sonstige Abgänge	—	—
Kapitalumstellung	4 ¹⁾	1,7
Bestand am 31. 12. 1962	2 560	37 633,1
davon Gesellschaften mit Grundkapital		
bis 1,0 Mill. DM	954	470,2
über 1,0 bis 10,0 „ „	1 121	4 237,8
über 10,0 bis 50,0 „ „	348	7 815,8
über 50,0 bis 100,0 „ „	68	5 063,0
über 100,0 bis 200,0 „ „	32	4 547,9
über 200,0 Mill. DM	37	15 498,4

¹⁾ Davon 1 Umstellung von 150 Mill. ffrs. auf 1,5 Mill. DM.

Der Schwerpunkt der Veränderungen lag 1962, wie schon angedeutet, bei den Kapitalerhöhungen. 310 Gesellschaften haben ihr Grundkapital nach den Vorschriften des Aktiengesetzes um zusammen 1,9 Mrd. DM erhöht, darunter 14 Versorgungsunternehmen mit zusammen 376 Mill. DM; die drei genannten Erhöhungen bei den Technischen Werken Stuttgart sowie den Stadtwerken Hagen und Wolfsburg sind in dieser Zahl enthalten. Vier Großunternehmen der elektrotechnischen Industrie haben ihr Kapital um 294 Mill. DM heraufgesetzt, sechs Mineralölgesellschaften verzeichneten zusammen 205 Mill. DM und drei Chemie-Unternehmen zusammen 195 Mill. DM. Mit großen Kapitalerhöhungen sind schließlich noch zwei bundeseigene Unternehmen der Montanindustrie mit zusammen 125 Mill. DM sowie ein Automobilwerk mit 60 Mill. DM und eine Fluggesellschaft mit 70 Mill. DM zu nennen. Im übrigen handelte es sich um zahlreiche kleinere Fälle in den verschiedensten Wirtschaftsgruppen. — Die Zahl der Kapitalerhöhungen aus Gesellschaftsmitteln ist gegenüber dem Vorjahr erheblich zurückgegangen, nämlich von 194 auf 86. Noch wesentlich stärker, nämlich von 1 016 auf 138 Mill. DM, hat sich der Betrag dieser „Berichtigungen“ vermindert. Die früher hierzu veröffentlichten Einzelübersichten (nach der relativen Höhe der Berichtigung und nach Wirtschaftsgruppen) erübrigen sich daher. Die 86 Gesellschaften haben ihr Nominalkapital von 441 um 138 auf 579 Mill. DM oder im Verhältnis 10 : 3,1 aus den Rücklagen erhöht. Zahlenmäßig sind daran der Stahl- und Maschinenbau mit 12 Gesellschaften sowie die Brauereien mit 11 Gesellschaften am stärksten beteiligt. Dem Berichtungsbetrag nach lagen der Maschinenbau mit 20 Mill. DM und die Energiewirtschaft mit 15 Mill. DM an der Spitze der Wirtschaftsgruppen. Die höchste Berichtigungsrelation verzeichnete eine Gesellschaft der EBM-Industrie mit 0,4 + 1,2 Mill. DM oder 10 : 30.

Insgesamt ergibt sich daraus für 1962 ein Zugang von 51 Aktiengesellschaften und 2,2 Mrd. DM Grundkapital; hierzu kommen noch vier weitere Gesellschaften, die ihr Kapital von RM und ffrs auf 1,7 Mill. DM umgestellt haben. Als Abgang waren dagegen nur 47 Gesellschaften und 174 Mill. DM zu verzeichnen. 39 Aktiengesellschaften mit 141 Mill. DM haben 1962 ihre Rechtsform durch Fusion oder Umwandlung aufgegeben. Davon wurden 30 mit 63 Mill. DM nach den Vorschriften des Aktiengesetzes in Gesellschaften mit beschränkter Haftung umgewandelt, 5 weitere mit 8 Mill. DM wurden — ebenfalls nach dem Aktiengesetz — mit anderen Aktiengesellschaften verschmolzen. Das Umwandlungsgesetz wurde nur noch in vier Fällen herangezogen: einmal bei einer errichtenden Umwandlung in eine GmbH (1 Mill. DM) und dreimal bei verschmelzenden Umwandlungen auf andere Aktiengesellschaften (zusammen 69 Mill. DM). Schon für 1961 war festgestellt worden, daß die große Umwandlungswelle der letzten Jahre abgeebbt ist; diese Feststellung wird durch die Zahlen des letzten Jahres bestätigt. — Bei 8 kleineren Aktiengesellschaften mit zusammen 1,7 Mill. DM wurde im Jahre 1962 ein Liquidations- oder Konkursverfahren eröffnet. Die 14 Kapitalherabsetzungen um zusammen 32 Mill. DM stehen zum Teil im Zusammenhang mit Sanierungen. Zwei Gesellschaften haben um geringe Beträge abgerundet, ein Textilunternehmen hat 1 Mill. DM an die Aktionäre zurückgezahlt, und bei zwei Gesellschaften wurde zugleich mit der Herabsetzung auch die Umwandlung in Gesellschaften mit beschränkter Haftung beschlossen.

Zum 31. Dezember 1962 ergibt sich daraus für das Bundesgebiet ein Bestand von 2 560 Aktiengesellschaften mit 37,6 Mrd. DM Grundkapital. Darin sind 49 Gesellschaften mit 2,9 Mrd. DM enthalten, die einen Hauptsitz in Berlin (West) und in einem anderen Bundesland haben (Gesellschaften mit Doppelsitz). Mit 690 Gesellschaften und 14,4 Mrd. DM steht Nordrhein-Westfalen sowohl der Zahl der Aktiengesellschaften als auch dem Grundkapital nach an der Spitze aller Bundesländer. Für Bayern und Baden-Württemberg wurden zum Jahresende 1962 mit 365 und 361 Gesellschaften sowie mit jeweils rund 2,9 Mrd. DM Grundkapital

fast gleich hohe Bestände ermittelt. In Berlin (West) wurden Ende 1962 ohne die Gesellschaften mit Doppelsitz 192 Aktiengesellschaften mit 1,4 Mrd. DM Grundkapital gezählt.

In dreijährigem Turnus werden die Gesellschaften auch nach Größenklassen des Nominalkapitals ausgezählt. Danach waren die Aktiengesellschaften mittlerer Größenordnung (mit einem Grundkapital über 1 Mill. DM bis zu 10 Mill. DM) mit 1 121 Unternehmen oder fast 44% des Gesamtbestandes zahlenmäßig am stärksten vertreten. Bei der letzten Auszählung vor drei Jahren lag dieser Anteil noch bei 41,1%. Dagegen ist der ent-

sprechende Anteil der Kleingesellschaften (mit bis zu 1 Mill. DM Grundkapital) in der gleichen Zeit von 44,4% auf 37,2% zurückgegangen. Hier wirken sich die vielen Kapitalerhöhungen der letzten drei Jahre aus. Daneben darf aber nicht übersehen werden, daß vor allem die kleineren Aktiengesellschaften von den Erleichterungen des Umwandlungsgesetzes Gebrauch gemacht haben. Kapitalmäßig liegt der Schwerpunkt bei den Großunternehmen. Diese Tatsache bedarf an sich kaum einer Erläuterung. Auffallend ist jedoch, daß die Größenklasse „über 100 bis 200 Mill. DM“ nach wie vor etwas schwächer mit Grundkapital besetzt ist als die vorhergehende Größenklasse.

II. Aktiengesellschaften im Rahmen der Gesamtwirtschaft

1. Wirtschaftslage im Jahre 1962 und ihr Einfluß auf die Bilanzen

Das Jahr 1962 stand für die deutsche Wirtschaft zwar im allgemeinen noch im Zeichen anhaltender Expansion, doch hat sich das Tempo des Aufschwungs verlangsamt, wobei sich die Lage in den einzelnen Wirtschaftsbereichen stärker differenziert hat als in den Vorjahren. Neben Branchen mit nach wie vor kräftiger Aufwärtsbewegung standen andere, in denen die Konjunktur merklich abflaute. Entsprechend uneinheitlich ist auch das Bild, das die Jahresabschlüsse 1962 der Aktiengesellschaften zeigen. Der Index der industriellen Nettoproduktion¹⁾ stieg 1961 noch von 249 um 5,2% auf 262, 1962 aber nur noch um 4,6% weiter auf 274. Bei den Investitionsgüterindustrien betrugen die entsprechenden Indexziffern für die drei letzten Jahre 338 — 363 — 373, im Bergbau dagegen nur 146 — 149 — 152. Die eisenschaffende Industrie (242 — 237 — 231) und der Schiffbau (345 — 332 — 315) verzeichneten sogar rückläufige Indexwerte. — Das Arbeitskräftepotential war in der Bundesrepublik im wesentlichen ausgeschöpft: Die Zahl der Arbeitslosen betrug 1961 im Jahresdurchschnitt rund 181 000, 1962 dagegen nur 155 000; gleichzeitig nahm die Zahl der offenen Stellen von 552 000 auf 574 000 zu. Die Zahl der Beschäftigten in der Industrie (Betriebe mit 10 und mehr Beschäftigten) ist infolgedessen nur noch von 8 316 000 auf 8 339 000 gestiegen. Durch tarifliche Arbeitszeitverkürzungen bei vollem Lohnausgleich einerseits und durch Tarifierhöhungen andererseits hat sich in der gleichen Zeit die Zahl der geleisteten Arbeitsstunden von 13,4 auf 13,0 Milliarden vermindert, die Summe der gezahlten Löhne und Gehälter aber von 56,8 auf 62,7 Mrd. DM oder um rund 11% erhöht. Das gleiche Bild zeigen in den letzten drei Jahren der Index der durchschnittlichen bezahlten Wochenstunden der Industriearbeiter²⁾ mit 99,8—99,6—98,3 und der entsprechende Index der Bruttostundenverdienste²⁾ mit 115,2 — 127,1—141,7. Der Produktionsfaktor Arbeit ist also teurer geworden. Die Unternehmen haben diese Mehrbelastung zum Teil über den Preis auf den Verbraucher abgewälzt: Der Index der Erzeugerpreise industrieller Produkte²⁾ hat sich in den Jahren 1960 bis 1962 von 100,4 über 101,9 auf 103 gehoben. Trotzdem ist aber der Umsatz der Industrie 1962 weniger angewachsen als der Personalaufwand, nämlich nur um rund 6% von 287 auf 304 Mrd. DM. Löhne und Gehälter beanspruchten davon 1961 19,8%, 1962 aber 20,6%. In den Erfolgsrechnungen, die von 1 235 Aktiengesellschaften aus dem engeren Bereich der Industrie, also ohne Energiewirtschaft und Baugewerbe, für 1962 vorgelegt wurden, waren die Umsatzerlöse mit 123 Mrd. DM und der Aufwand an Löhnen und Gehältern mit 25,6 Mrd. DM angegeben. Damit ist der Anteil der Aktiengesellschaften von etwa 40% sowohl am Umsatz als auch am Personalaufwand laut Industriestatistik in den letzten Jahren bemerkenswert konstant geblieben.

Der hier nur in Umrissen skizzierte Wirtschaftsverlauf hat sich auf die Jahresabschlüsse der Aktiengesellschaften für das Geschäftsjahr 1962 wie folgt ausgewirkt:

- a) Die Investitionen, die sich 1961 gegenüber dem Vorjahr noch um 2,5 Mrd. DM oder um fast 20% erhöht hatten, sind 1962 zwar weiterhin gestiegen, aber nur noch um 0,5 auf 15,9 Mrd.

DM. Die Investitionskurve hat sich also abgeflacht. Die Deutsche Bundesbank schreibt hierzu in ihrem Geschäftsbericht für das Jahr 1962, daß beispielsweise im Maschinenbau der Auftragseingang aus dem Inland im ersten Vierteljahr 1962 dem Werte nach um 13% bzw. um 21% niedriger lag als in den gleichen Quartalen von 1961 bzw. 1960.

- b) Auch die Abschreibungen lagen 1962 nur um 0,4 Mrd. DM höher als 1961. Mit 9,2 Mrd. DM machten sie 1962 rund 58% der Anlagenzugänge aus.
- c) Unter den übrigen Finanzierungsquellen haben die neu aufgenommenen langfristigen Fremdmittel weiterhin an Bedeutung gewonnen. Der Anteil des im Unternehmen gebildeten Kapitals an der Investitionsfinanzierung ist zurückgegangen.
- d) Trotz der unterschiedlichen Entwicklung bei Umsätzen (+ 6%), Materialverbrauch (+ 4%) und Personalaufwand (Löhne und Gehälter + 10%) hat sich die Ertragslage nur wenig verändert. Gemessen an der Gesamtleistung lagen Jahresüberschuß und Reingewinn 1962 absolut und relativ ungefähr ebenso hoch wie 1961.
- e) Der Betrag der verteilten Dividende wurde zwar noch heraufgesetzt, infolge der Kapitalerhöhungen ist aber der durchschnittliche Dividendensatz von 13,3 auf 12,6% zurückgegangen.
- f) Die Kapitalerhöhungen aus Gesellschaftsmitteln hatten 1962 nur noch geringe Bedeutung.

2. Umfang der Statistik

Bis Mitte Februar 1964 standen die vergleichbaren Bilanzen und Erfolgsrechnungen 1961 und 1962 von insgesamt 1 994 Aktiengesellschaften mit einem Nominalkapital von 33,9 Mrd. DM für die statistische Aufbereitung zur Verfügung. Von den am 31. 12. 1962 im Bundesgebiet einschl. Berlin (West) tätigen Aktiengesellschaften (ohne Banken und Versicherungen) wurden somit der Zahl nach knapp 90%, dem Kapital nach jedoch rund 98% erfaßt. Das Zahlenwerk dieser 1 994 Aktiengesellschaften ist im Tabellenanhang des vorliegenden Berichtes enthalten. Zusätzlich aufbereitet wurden die Abschlüsse von 83 Gesellschaften, deren Geschäftsergebnisse 1962 entweder erst nach Abschluß der bilanzstatistischen Arbeiten in den Monaten März und April 1964 eingegangen oder aus anderen Gründen (z. B. wegen Neugründung, Umwandlung, Fusion) nicht mit denen für 1961 vergleichbar waren; ihre wichtigsten Bilanzdaten sind in einer besonderen Textübersicht aufgeführt. Dadurch erweitert sich der Umfang der Erhebung auf rund 94% der Zahl und fast 100% des Nominalkapitals aller damals im Bundesgebiet registrierten Aktiengesellschaften; ein Ergebnis, das fast genau dem der Bilanzstatistik für 1961 entspricht. Wie schon in den Vorjahren weisen vor allem die wichtigen Industriegruppen, in denen die Aktiengesellschaften naturgemäß ein entscheidendes wirtschaftliches Übergewicht gegenüber anderen Rechtsformen besitzen, einen bemerkenswert hohen Erfassungsgrad auf. Außer den 340 Kreditinstituten und Versicherungen, die wegen ihres völlig anders gearteten Bilanzschemas wiederum außer Betracht blieben, fehlten noch 143 Gesellschaften. Dieser Kreis umfaßt erfahrungsgemäß nur kleinere oder weniger günstig bilanzierende Unternehmen, die wegen ihres geringen Gewichts den Gesamteindruck kaum zu beeinträch-

¹⁾ Auf Basis 1950 = 100 für das Bundesgebiet ohne Saarland und Berlin kalendermonatlich berechnet.

²⁾ Auf Basis 1958 = 100 für das Bundesgebiet ohne Berlin berechnet.

2. Zahl und Nominalkapital der am 31. 12. 1962 bestehenden
und der zur Bilanzstatistik herangezogenen Aktiengesellschaften

(ohne Banken und Versicherungen)

Nr. der Systematik ¹⁾	Wirtschaftsgliederung	Am 31. 12. 1962 im Bundesgebiet tätige Aktiengesellschaften		In die Bilanzstatistik mit vergleichbaren Bilanzen für 1961 und 1962 einbezogene Aktiengesellschaften		Zahl der erfaßten Aktien- gesell- schaften in % der Gesamtzahl	Kapital der erfaßten Aktien- gesell- schaften in % des Gesamt- kapitals
		Zahl	Kapital Ende 1962 in Mill. DM	Zahl	Kapital Ende 1962 in Mill. DM		
0	Land- und Forstwirtschaft, Fischerei	7	19,0	7	19,0	100,0	100,0
100,5	Allgemeine Energiewirtschaft (einschl. Fernheizung)	29	1 206,9	25	977,4	86,2	81,0
101	Elektrizitätserzeugung und -verteilung	68	3 569,8	67	3 539,8	98,5	99,2
103	Gaserzeugung und -verteilung	13	291,7	11	261,7	84,6	89,7
107	Wassergewinnung und -verteilung	2	71,9	2	71,9	100,0	100,0
110	Steinkohlenbergbau und Kokerei	32	2 561,1	32	2 561,1	100,0	100,0
111/9	Übriger Bergbau	23	1 049,7	22	1 049,4	95,7	100,0
200	Chemische Industrie						
(ohne 20 04)	(ohne Chemiefaserherstellung)	96	3 754,6	89	3 741,5	92,7	99,7
2004	Herstellung von Chemiefasern	8	297,4	8	297,4	100,0	100,0
205	Mineralölverarbeitung	9	1 913,0	9	1 913,0	100,0	100,0
210	Kunststoffverarbeitung	9	38,4	5	19,0	55,6	49,5
215	Gummi- und Asbestverarbeitung	21	325,1	20	283,1	95,2	87,1
220	Gew. und Verarb. von Steinen und Erden						
(ohne 22 02)	(ohne Zementherstellung)	54	237,4	51	234,0	94,4	98,6
2202	Herstellung von Zement	14	192,3	14	192,3	100,0	100,0
224	Feinkeramik	20	94,2	24	92,7	96,0	98,4
227	Herstellung und Verarbeitung von Glas	16	124,3	15	123,6	93,8	99,4
230, 4, 8/9	Eisen- und Stahlerzeugung usw.	71	4 484,6	67	4 478,0	94,4	99,9
232,6	NE-Metallerzeugung, -gießerei	20	373,6	19	372,1	95,0	99,6
240	Stahl- und Leichtmetallbau	26	211,7	26	211,7	100,0	100,0
242	Maschinenbau	150	1 505,0	142	1 426,7	94,7	94,8
244,8	Straßen- und Luftfahrzeugbau	23	1 700,3	21	1 698,3	91,3	99,9
246	Schiffbau	12	164,8	10	162,4	83,3	98,5
250	Elektrotechnik	60	2 205,9	56	2 193,6	93,3	99,4
252/4	Feinmechanik, Optik, Uhrenherstellung	24	184,4	22	178,8	91,7	97,0
256	Herstellung von EBM-Waren	58	208,8	54	204,9	93,1	98,1
258	Herstellung von Spielwaren, Schmuck usw.	6	15,2	4	14,5	66,7	95,4
260/1	Holzbe- und -verarbeitung	31	47,7	25	41,4	80,6	86,8
264	Zellstoff- und Papiererzeugung	25	312,6	24	248,6	96,0	79,5
265/8	Papierverarbeitung, Druckerei	33	59,7	29	58,1	87,9	97,3
270	Lederherstellung	16	68,0	11	43,4	68,8	63,8
271/2	Lederverarbeitung	13	77,8	12	76,3	92,3	98,1
275	Textilgewerbe	153	737,2	147	728,3	96,1	98,8
276	Bekleidungsgewerbe	8	41,8	7	41,4	87,5	99,0
281	Mahl- und Schälsmühlen	21	47,5	21	47,5	100,0	100,0
285	Zuckerindustrie	37	124,0	35	123,0	94,6	99,2
2930	Brauerei	140	493,6	137	492,9	97,9	99,9
2935	Mälzerei	5	2,2	4	2,0	80,0	90,9
Rest 28/9	Übriges Nahrungsmittelgewerbe	87	317,8	73	256,9	83,9	80,8
3	Baugewerbe	42	169,3	38	152,4	90,5	90,0
40/1	Großhandel	121	450,2	107	442,9	88,4	98,4
42	Handelsvermittlung	4	4,2	3	1,2	75,0	28,6
T. a. 43	Warenhausunternehmen	8	353,2	6	352,1	75,0	99,7
T. a. 43	Sonstiger Einzelhandel	15	31,9	13	30,9	86,7	96,9
50 05	Eisenbahnen (ohne Bundesbahn)	46	134,6	35	102,9	76,1	76,4
50 1	Straßenverkehr	44	435,1	40	431,3	90,9	99,1
50 2/3	Schifffahrt, Wasserstraßen, Häfen	52	273,0	49	270,6	94,2	99,1
50 4/5, 9	Sonstiger Verkehr	17	306,6	16	305,9	94,1	99,8
70 0	Gaststätten- und Beherbergungsgewerbe	27	31,8	18	25,5	66,7	80,2
70 8	Verlags-, Literatur- und Pressewesen	3	4,7	3	4,7	100,0	100,0
71 25	Wirtsch. Untern.-Beratung usw.	35	14,6	29	13,3	82,9	91,1
71 70 0	Wohnungsunternehmen	81	434,2	63	409,1	77,8	94,2
71 70 4/7	Sonstiges Grundstückswesen u. a.	82	181,4	64	172,9	78,0	95,3
71 75 4/7	Übrige Vermögensverwaltung	101	69,4	79	38,9	78,2	56,1
Rest 70/1	Übrige Dienstleistungen	34	70,7	23	53,2	67,6	75,2
0-7 (ohne 6 und 71 75 0)	Insgesamt ohne Banken, Versicherungen und Beteiligungsgesellschaften	2 157	32 096,0	1 933	31 235,3	89,6	97,5
71 75 0	Beteiligungsgesellschaften	63	2 617,6	61	2 604,3	96,8	99,5
0-7 (ohne 6)	Insgesamt ohne Banken und Versicherungen	2 220	34 713,5	1 994	33 839,6	89,8	97,6
	Nur mit den Bilanzen 1962 wurden erfaßt	—	—	83	622,4	—	—
	Insgesamt	2 220	34 713,5	2 077	34 512,0	93,6	99,4

¹⁾ Systematik der Wirtschaftszweige (Ausgabe 1961).

tigen vermögen. Die Bilanzstatistik 1962 kann daher ohne Bedenken als abgeschlossen angesehen werden.

Die textliche Auswertung erstreckt sich, sofern nichts anderes vermerkt ist, im allgemeinen nur auf 1 933 von den 1 994 Aktiengesellschaften, da die Bilanzen von 61 Beteiligungsgesellschaften wegen ihrer besonderen Struktur wiederum nur in den Tabellenanhang dieses Bandes aufgenommen wurden. Mit der nunmehr vollzogenen Eingliederung der Berliner Gesellschaften in das Bundesergebnis ist die bisher am Ende des Textteiles gebrachte Sonderübersicht über deren Nettobilanzen weggefallen. Eine weitere Vereinfachung ist bei der tabellarischen Darstellung der Erfolgsrechnungen zu verzeichnen: Nachdem die Gesellschaften auf Grund der „Kleinen Aktienrechtsreform“ fast ausnahmslos gehalten sind, vom Geschäftsjahr 1960 bzw. 1960/61 an das neue Bruttoschema anzuwenden, erübrigt sich die bisher erforderliche Zwei-

teilung der statistischen Ergebnisse. Soweit kleine Gesellschaften von der Möglichkeit Gebrauch gemacht haben, ihre Erfolgsrechnung erst vom Rohertrag an zu veröffentlichen, wurden Umsatz und Materialverbrauch einzeln an Hand gleichgelagerter Fälle geschätzt. Der hierbei mögliche Schätzfehler liegt mit Sicherheit weit unter 1% aller Umsätze. Auf diese Art wurde eine erneute Zweiteilung der Tabellen vermieden.

Vom Berichtsjahr 1962 an ist auch in der Statistik der Kapitalgesellschaften das bisher der wirtschaftlichen Gliederung zugrundeliegende Systematische Verzeichnis der Arbeitsstätten (Ausgabe 1950) abgelöst worden durch die Systematik der Wirtschaftszweige (Ausgabe 1961). Die im Zusammenhang damit bei der Bilanzstatistik eingetretenen Änderungen, die übrigens vorwiegend rein formaler Natur waren, sind an anderer Stelle ausführlicher erläutert.

III. Bilanzen am Ende des Geschäftsjahres 1962

1. Investitionen und ihre Finanzierung

Gewisse Abschwächungstendenzen, die 1962 im konjunkturellen Gesamtbild zu verzeichnen waren, haben die Investitionstätigkeit zumindest in Teilbereichen der gewerblichen Wirtschaft nachhaltig beeinflusst. Die Verwaltungen vieler Gesellschaften sahen sich veranlaßt, ihre Investitionspolitik an die verschlechterten rentabilitäts- und finanzierungsmäßigen Bedingungen anzupassen. Die Zugänge an Sachanlagen, die 1961 noch um fast 20% über dem entsprechenden Vorjahreswert lagen, sind im Berichtsjahr bei 1 933 Aktiengesellschaften nur um rund 4% auf 15,9 Mrd. DM gestiegen. Dieses trotz retardierender Momente immer noch hohe Investitionsniveau dürfte unter anderem noch weitgehend auf Planungen und Bestellungen früherer Jahre zurückzuführen sein. Die Zusammensetzung der Zugänge, die 1962 rund 25% des Anfangsbuchwertes der Sachanlagen ausmachten (1961 : 27%), deutet jedenfalls darauf hin. In den beiden letzten Jahren entfielen auf

	1961	1962
	% der Zugangssumme	
Grundstücke und Gebäude	22,4	24,2
Maschinen und Spezialanlagen	54,2	58,2
Werkzeuge, Einrichtungen und sonstige Sachanlagen	11,9	12,7
In Bau befindliche Anlagen und Anzahlungen	11,5	4,9

Die von den Unternehmen geübte Zurückhaltung zeigt sich dabei in dem erheblich gesunkenen Anteil der in Bau befindlichen Anlagen und der Anzahlungen auf Anlagen am gesamten Investitionsvolumen. Gefördert wurde der Abbau des „Investitionsüberhangs“ auch dadurch, daß bei einer Reihe von Großunternehmen umfangreiche Investitionsprogramme, die in den Vorjahren ihren Höchststand erreicht hatten, nunmehr allmählich ausliefen. Der Schwerpunkt der Anlagenzugänge hat sich 1962 noch stärker zur maschinellen Ausrüstung hin verlagert. Bei diesen Investitionen läßt sich allerdings nicht übersehen, ob oder wie weit sie mehr der Rationalisierung oder der Kapazitätsausdehnung gedient haben. Angesichts der nach wie vor angespannten Situation am Arbeitsmarkt kann jedoch angenommen werden, daß sie wenigstens zum Teil den Zweck verfolgten, durch weiteren Ausbau der maschinellen Ausstattung einen Rationalisierungseffekt zu erzielen und damit den höheren Personalaufwand auszugleichen. Nach den Vorstandsberichten führender Industrieunternehmen zu urteilen, trat im Geschäftsjahr 1962 das Interesse an Erweiterungsinvestitionen zugunsten von Rationalisierungs- und Modernisierungsmaßnahmen mehr und mehr zurück.

Auch in den meisten Wirtschaftsgruppen hat sich das Investitionstempo, wenn auch im einzelnen recht unterschiedlich, verlangsamt. Infolgedessen wurden die hohen Zuwachsraten der Jahre 1960 und 1961 fast durchweg nicht mehr erreicht. Mit den größten Beträgen sind die Gruppen Energiewirtschaft (2,8 Mrd. DM), Eisen- und Stahlherzeugung (2,3 Mrd. DM), chemische Industrie (1,9 Mrd. DM), Straßenfahrzeugbau (1,6 Mrd. DM),

Elektrotechnik (843 Mill. DM), Steinkohlenbergbau (789 Mill. DM), Maschinenbau (612 Mill. DM) und Mineralölindustrie (538 Mill. DM) an der Summe der statistisch erfaßten Anlagenzugänge beteiligt. Bemerkenswert ist dabei, daß sich die Investitionstätigkeit, abweichend von der Gesamtentwicklung, in der Energiewirtschaft (+ 17%) und in der Mineralölindustrie (+ 30%) über die an sich schon hohe Vorjahreszunahme (+ 16 bzw. + 23%) hinaus verstärkt hat; der in allen Bereichen der Volkswirtschaft ständig wachsende Energiebedarf dürfte hier stimulierend gewirkt haben. Demgegenüber blieben die Anlagenzugänge in der chemischen Industrie um 12% und im Maschinenbau um 6% hinter denen von 1961 zurück. Die Gründe hierfür waren allerdings sehr verschiedener Natur. In der chemischen Industrie gehen die geringeren Investitionsaufwendungen hauptsächlich zu Lasten von einigen Werken der Großchemie, die ihre Investitionspolitik nach Jahren ständig zunehmender Kapazitätserweiterungen nunmehr in etwas ruhigere Bahnen lenkten. Im Maschinenbau dürften sie dagegen mehr ein Ausfluß der damals vermutlich recht vorsichtigen Beurteilung der künftigen Geschäftsentwicklung durch die Unternehmensleitungen gewesen sein. Unter dem Eindruck der sich im zweiten Halbjahr 1962 allgemein abschwächenden Nachfrage nach Ausrüstungsgütern erschien es den Verwaltungen wohl geboten, zur Vermeidung von Überkapazitäten eigene Investitionsvorhaben einzuschränken. Ähnlich liegen die Verhältnisse, wenn auch mit absolut weit geringeren Beträgen, bei einigen Branchen im Verbrauchsgütersektor, die, wie beispielsweise die Textil- und Lederindustrie infolge von Nachfrageverlagerung und steigender Importkonkurrenz, zum Teil mit strukturellen Schwierigkeiten zu kämpfen hatten. Außerhalb des produzierenden Gewerbes war nur bei den Wohnungsgesellschaften eine lebhaftere Zunahme des Investitionsaufwandes zu verzeichnen; während hier die Zugänge auf den Anlagekonten 1961 mit 468 Mill. DM um rund 6% unter dem Vorjahresergebnis lagen, erhöhten sie sich im Berichtsjahr um rund 17% auf 549 Mill. DM.

Mit einer Zunahme um nur noch 0,4 auf 9,2 Mrd. DM erreichten die Abschreibungen (zuzügl. eines geringen Mehrbetrags beim Erneuerungsstock) bei weitem nicht den Umfang, der eigentlich nach den hohen Anlagenzugängen der beiden Vorjahre zu erwarten gewesen wäre. Gelegentliche Einengungen der Ertragslage könnten einzelne Unternehmen an höheren Abschreibungen gehindert haben. Der Anteil der Abschreibungen am jeweiligen Anfangsbuchwert der Sachanlagen ist von 15,5 auf 14,6% zurückgegangen. Die Verteilung auf die einzelnen Anlagearten hat sich nur unwesentlich verändert: nach wie vor entfallen etwa 70% aller Abschreibungen auf Maschinen und Spezialanlagen, weitere 16,7% (1961: 17,2%) auf Werkzeuge und Einrichtungen sowie 13,5% (12,4%) auf Grundstücke und Gebäude. Der durch die laufenden Abschreibungen gedeckte Teil der Anlagenzugänge hielt sich mit 58% ungefähr auf dem gleichen Niveau wie 1961 (57%). Nach Saldierung mit den Abgängen und Berichtigungen

3. Entwicklung der Sachanlagen bei 1933 Aktiengesellschaften

(ohne Banken, Versicherungen und Beteiligungsgesellschaften)

Mill. DM

Art der Sachanlagen	Bestand Ende 1960	Rein- zugang ¹⁾	Abgang	Berich- tigung	Abschrei- bung	Bestand Ende 1961	Rein- zugang ¹⁾	Abgang	Berich- tigung	Abschrei- bung	Bestand Ende 1962
		im Geschäftsjahr 1961					im Geschäftsjahr 1962				
Bebaute Grundstücke	19 924,2	3 242,3	128,1	+ 67,2	1 088,6	22 017,0	3 647,7	105,7	+ 28,8	1 237,5	24 350,2
Unbebaute Grundstücke	745,9	200,5	26,6	+ 6,7	9,0	917,3	213,4	29,3	+ 1,0	7,5	1 095,0
Maschinen und maschinelle Anlagen	20 142,9	6 554,4	126,3	+ 32,9	4 999,1	21 604,7	7 392,2	137,9	+ 23,7	5 272,2	23 610,5
Spezialanlagen	8 051,9	1 798,1	79,4	+ 7,0	1 134,7	8 642,9	1 880,8	134,2	+ 37,1	1 132,6	9 294,0
Werkzeuge, Ausstattung	2 828,1	1 773,5	63,1	+ 28,6	1 453,0	3 114,1	1 961,2	68,2	+ 7,4	1 492,8	3 521,6
Sonstige Sachanlagen	325,3	54,9	3,5	+ 0,1	48,2	328,5	59,4	5,5		53,9	328,5
In Bau befindliche Anlagen	3 186,2	889,0	33,4	./.	36,7	3 946,7	581,5	24,2	./.	5,2	4 458,3
Anzahlungen auf Anlagen	1 839,3	880,4	1,1	+ 1,5	26,3	2 693,8	201,8	1,2	./.	3,5	2 880,8
Zusammen...	57 043,7	15 393,0	461,6	+ 107,3	8 817,2	63 265,2	15 937,9	506,2	+ 89,2	9 247,2	69 538,9
Abzüglich Erneuerungsstock	7,7	.	.	.	0,8 ²⁾	6,9	.	.	.	1,5 ²⁾	8,4
Sachanlagen insgesamt...	57 036,0	63 258,3	69 530,5

¹⁾ Saldo aus Zugang und Umbuchungen. — ²⁾ Differenz zwischen Anfangs- und Endbestand.

4. Herkunft und Verwendung langfristiger Finanzierungsmittel bei 1 933 Aktiengesellschaften

(ohne Banken, Versicherungen und Beteiligungsgesellschaften)

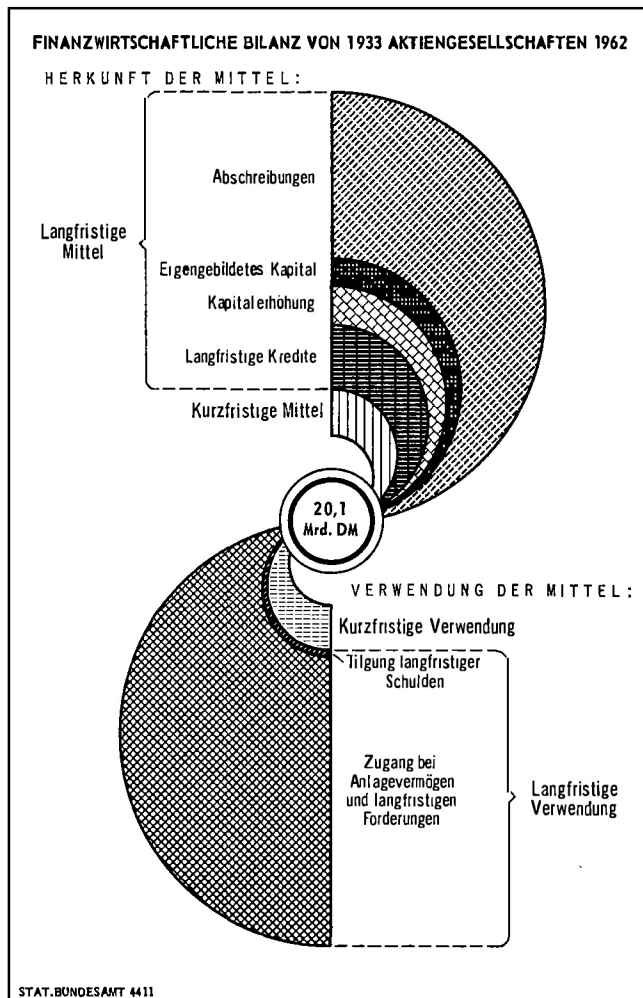
Mittelherkunft						Mittelverwendung					
Bilanzposten	Veränderung 1962	Finanzierung				Bilanzposten	Veränderung 1962	Mittelverwendung			
		ohne Abschreibungen und Anlagenabgang	mit Abschreibungen und Anlagenabgang	ohne Abschreibungen und Anlagenabgang	mit Abschreibungen und Anlagenabgang			ohne Abschreibungen und Anlagenabgang	mit Abschreibungen und Anlagenabgang		
	Mill. DM	%					Mill. DM	%			
Rücklagen (vor Berichtigung) .. + Gewinnvortrag ./ Verlust- vortrag abzüglich Agio	1 484,5 675,6	Abschreibungen und Anlagenabgang	9 753,4 6 273,7	81,6	55,9 36,0	83,3	55,6 37,0
	808,9	10,6	4,7	14,8	6,2	Zugang Sachanlagen brutto (einschl. Berichtigungen)	16 027,1	.	91,9	.	92,6
Langfristige Rückstellungen + Sozialverbindlichkeiten ..	711,1	9,3	4,1	9,8	4,2	Mehrbestand Beteiligungen ...	1 224,7	15,9	7,0	14,3	6,3
Im Unternehmen gebildetes Kapital zusammen	1 520,0	19,9	8,8	24,6	10,4	Mehrbestand langfristige Forderungen	0,5	0,0	0,0	0,2	0,1
Abschreibungen und Anlagenabgang	9 753,4	.	56,0	.	57,7		17 252,3	97,5	98,9	97,8	99,0
Summe Innenfinanzierung	11 273,4	.	64,8	.	68,1	Tilgung Kreditgewinnabgabe ..	45,4	0,6	0,3	1,2	0,5
Grundkapital (vor Berichti- gung)	1 612,3	Tilgung Sonderwertberichtigung	149,3	1,9	0,8	1,0	0,5
zuzüglich Agio	675,6		194,7	2,5	1,1	2,2	1,0
	2 287,9	29,9	13,1	36,5	15,4	Langfristige Mittelverwendung insgesamt					
Langfristige Verbindlichkeiten .	3 841,5	50,2	22,1	38,9	16,5	a) ohne Abschreibungen und Anlagenabgang	7 693,6	100	.	100	.
Summe Außenfinanzierung	6 129,4	80,1	35,2	75,4	31,9	b) mit Abschreibungen und Anlagenabgang	17 447,0	.	100	.	100
Finanzierung insgesamt											
a) ohne Abschreibungen und Anlagenabgang	7 649,4	100	.	100	.						
b) mit Abschreibungen und Anlagenabgang	17 402,8	.	100	.	100						

¹⁾ Bei 1844 Aktiengesellschaften, ohne Gesellschaften mit Sitz in Berlin.

ergibt sich für den Buchwert der Sachanlagen ein **E n d b e s t a n d** von 69,5 Mrd. DM, das sind 6,3 Mrd. DM oder knapp 10% mehr als Ende 1961. Da die anderen Aktivposten (und mit ihnen die Bilanzsumme) in der gleichen Zeit weniger stark angewachsen sind, hat sich der Anlagenanteil 1962 von 48,7 auf 49,6% der Bilanzsumme erhöht.

Neben dem Anlagenzugang (zuzügl. Berichtigungen 16,0 Mrd. DM) gelten auch die Mehrbestände bei den Beteiligungen, die vorwiegend aus Kapitalerhöhungen der Tochtergesellschaften stammten, und bei den langfristigen Forderungen mit zusammen 1,2 Mrd. DM als langfristige Festlegung verfügbarer Finanzierungsmittel. Einschließlich der Tilgung der passivierten Kreditgewinnabgabe (45 Mill. DM) und der Sonderwertberichtigungen (149 Mill. DM) ergibt sich damit für 1962 eine langfristige Mittelverwendung von 17,4 Mrd. DM.

Innerhalb der Finanzierungsrechnung stellten die Abschreibungen und Anlagenabgänge mit insgesamt 9,8 Mrd. DM wiederum den größten Posten dar; mehr als die Hälfte der Investitionen (55,9%) wurde damit bestritten. Weitere 1,5 Mrd. DM standen aus der Dotierung der Rücklagen sowie aus Zuführungen an Pensionsrückstellungen und Sozialverbindlichkeiten zur Verfügung. Damit sind 1962 nahezu zwei Drittel des Investitionsaufwandes (64,6%) aus eigenen Quellen finanziert worden. Von außen flossen den Unternehmen zunächst 2,3 Mrd. DM in Form von Kapitalerhöhungen zu. In weit stärkerem Maße aber als im Vorjahr haben sie auf langfristige Kredite zurückgegriffen, die mit 3,8 Mrd. DM rund 22% der Investitionen deckten. Im engeren Bereich der Industrie sind vor allem die Eisen- und Stahlherzeugung (+ 810 Mill. DM) und die Elektrotechnik (+ 435 Mill. DM) mit großen Kreditbeträgen, die zu einem erheblichen Teil durch die Auflegung von Anleihen auf dem Kapitalmarkt beschafft wurden, zu nennen. Ferner sei hier neben dem Maschinenbau (+ 255 Mill. DM) noch der Straßenfahrzeugbau (+ 174 Mill. DM) erwähnt, der jedoch ebenso wie die chemische Industrie (+ 107 Mill. DM) bei der Aufnahme langfristiger Kredite zurückhaltender war als im Vorjahr. Weitere beträchtliche Mittel entfielen auf die Energiewirtschaft (+ 534 Mill. DM) und den Steinkohlenbergbau (+ 305 Mill. DM). Außerhalb des produzierenden Gewerbes lag der Schwerpunkt der neuen langfristigen Verschuldung bei den



Wohnungsgesellschaften (+ 331 Mill. DM). Zwei bedeutende Warenhausunternehmen haben Hypothekarkredite in Höhe von 118 Mill. DM neu aufgenommen.

Der Gesamtbetrag der langfristig bereitgestellten Finanzierungsmittel belief sich 1962 auf 17,4 Mrd. DM. Davon entfielen 8,8% auf im Unternehmen gebildetes Kapital, 56,0% auf Abschreibungen und Abgänge sowie 35,2% auf die Außenfinanzierung; 1961 lagen die entsprechenden Sätze für 1 844 Gesellschaften bei 10,4%, 57,7% und 31,9%.

2. Veränderungen in der Bilanzstruktur

Die Bilanzstruktur der Aktiengesellschaften hat sich 1962 im allgemeinen nur verhältnismäßig wenig verändert. Hinter diesen an sich recht geringen Bewegungen bei den Anteilsätzen können aber gleichwohl wichtige Veränderungen stehen. Erneut hat sich die Erfahrung bestätigt, daß sich die kurzfristigen Vermögensteile den Konjunkturschwankungen schneller anpassen als das Anlagevermögen. Im Zeichen des verlangsamten Wirtschaftsaufschwungs wurden die Bestände an Vorräten 1962 vielfach stärker abgebaut als ergänzt, so daß die Zuwachsrate nur bei knapp 3% lag. Der Anteil der Vorräte am Gesamtvermögen ist dadurch von 18,0 auf 17,2% zurückgegangen. Auch die Anteile der Forderungen und der flüssigen Mittel haben sich, bei absoluter Zunahme um 2,0 Mrd. DM, von 25,0% auf 24,6% verringert. Statt dessen hat sich der Anteil des Anlagevermögens, das trotz der geringeren Zunahme der Investitionen in seinem Buchwert noch um etwas mehr als 10% angestiegen ist, von 56,3 auf 57,5% der Bilanzsumme gehoben.

5. Vermögens- und Kapitalaufbau bei 1933 Aktiengesellschaften

(ohne Banken, Versicherungen und Beteiligungsgesellschaften)

Bilanzposten	1961		1962	
	Mill. DM	%	Mill. DM	%
Sachanlagen ¹⁾ und Anzahlungen	63 258,3	48,7	69 530,5	49,6
Sonstiges Anlagevermögen ²⁾	9 890,1	7,6	11 114,8	7,9
Anlagevermögen zusammen	73 148,4	56,3	80 645,3	57,5
Vorräte ³⁾	23 448,9	18,0	24 142,4	17,2
Langfristige Forderungen ⁴⁾	3 192,0	2,5	3 192,5	2,3
Kurzfristige Forderungen ⁴⁾	20 924,2	16,1	22 678,9	16,2
Flüssige Mittel	8 323,4	6,4	8 585,6	6,1
Umlaufvermögen zusammen	55 892,5	43,0	58 599,4	41,8
Sonstige Aktiva	869,0	0,6	907,5	0,6
Jahresverlust	99,0	0,1	140,5	0,1
Bilanzsumme	130 008,9	100	140 292,7	100
Grundkapital ⁵⁾	29 300,0	22,5	31 031,6	22,1
Rücklagen	15 110,9	11,6	16 458,1	11,7
Vermögensabgabe	1 240,7	1,0	1 154,2	0,8
Gewinnvortrag	200,3	0,2	191,0	0,2
./.. Verlustvortrag/.. 143,1	./.. 0,1	./.. 170,2	./.. 0,1
Eigenkapital zusammen	45 708,8	35,2	48 664,7	34,7
Steuerbegünstigte Rücklagen	280,1	0,2	322,7	0,3
Baukostenzuschüsse	634,0	0,5	732,3	0,5
Sonderwertberichtigungen § 36 IHG	1 191,4	0,9	1 135,0	0,8
Wertberichtigungen §§ 7c, d EStG	1 624,5	1,3	1 531,6	1,1
Posten mit Rücklagenanteil	3 730,0	2,9	3 721,6	2,7
Langfristige Rückstellungen	9 506,4	7,3	10 167,1	7,3
Alle übrigen Rückstellungen	10 038,1	7,7	10 133,3	7,2
Sozialverbindlichkeiten	1 592,8	1,2	1 643,2	1,2
Kreditgewinnabgabe ⁶⁾	416,9	0,3	371,5	0,2
Langfristige Verbindlichkeiten	25 654,5	19,8	29 496,0	21,0
Alle übrigen Verbindlichkeiten	29 563,8	22,7	32 129,8	22,9
Fremdkapital zusammen	76 772,5	59,0	83 940,9	59,8
Sonstige Passiva	678,3	0,5	703,7	0,5
Jahresgewinn	3 119,3	2,4	3 261,8	2,3

¹⁾ Buchwert abzüglich Wertberichtigungen zum Anlagevermögen. — ²⁾ Buchwert abzüglich der zugehörigen Wertberichtigungen zum Umlaufvermögen. — ³⁾ Nominalbetrag abzüglich der ausstehenden Einlagen, des Buchwertes der eigenen Aktien und der Kapitalentwertungskonten. — ⁴⁾ Buchwert abzüglich LA-Gegenposten.

Die Passivseite der Bilanz erscheint in der Statistik vom Geschäftsjahr 1962 an in einer etwas abgewandelten Gliederung. Im Vorgriff auf die Änderungen, die die große Aktienrechtsreform vermutlich bringen wird, wurde neben den herkömmlichen Sammelposten Eigenkapital und Fremdkapital eine dritte Gruppe „Posten mit Rücklagenanteil“ eingeführt. Hierher gehören alle

Passiva, die ihrer Natur nach an sich dem Eigenkapital zuzurechnen sind, die aber bei ihrer Auflösung später einmal eine Steuerpflicht auslösen und die somit in Höhe der künftigen Steuerbelastung auch Fremdkapitalanteile enthalten. Darunter sind vor allem die steuerbegünstigten Rücklagen (Preisdifferenzrücklage, Ausfuhrförderungsrücklage u. ä.) sowie die Sonderwertberichtigungen gemäß §§ 7 c, d EStG und § 36 IHG zu nennen. Außerdem ist hierin (soweit erkennbar) die Rückstellung der Baukostenzuschüsse enthalten, die von den Versorgungsunternehmen passiviert wird. Dagegen wird die Vermögensabgabe in Anlehnung an die Bestimmungen des Lastenausgleichsgesetzes nach wie vor als echte Rücklage behandelt.

Die Struktur der Passivseite hängt in erster Linie von der produktionstechnisch bedingten Größe des Anlagevermögens und seiner Lebensdauer, daneben aber auch von den Finanzierungsmodalitäten in der jeweiligen Wirtschaftsgruppe ab. Unter diesen Gesichtspunkten sind die aus den Jahresabschlüssen für 1962 gewonnenen Daten über die Kapitalverhältnisse der Aktiengesellschaften zu betrachten, die sich gegenüber 1961 weder im Gesamtergebnis noch in den einzelnen Branchendurchschnitten wesentlich veränderten. Im ganzen gesehen zeigten die Bilanzen 1962 eine leichte Verlagerung vom Eigenkapital (35,2/34,7%) zum Fremdkapital (59,0/59,8%) hin. Diese Entwicklung ist einmal auf die weniger umfangreichen Kapitalerhöhungen zurückzuführen, durch die sich das Grundkapital von 22,5 auf 22,1% der Bilanzsumme verringerte. Die Aussichten, durch Emission neuer Aktien die Eigenkapitalbasis zu verbreitern, hatten sich wegen der im Frühsommer und im Herbst 1962 eingetretenen Kurseinbrüche spürbar verschlechtert. Zum anderen hat sich die verstärkte Inanspruchnahme von Langkrediten, auf die im Zusammenhang mit der Besprechung der Außenfinanzierung bereits hingewiesen wurde, in dem von 19,8 auf 21,0% erhöhten Anteil der langfristigen Schulden (ohne Kreditgewinnabgabe und Sozialverbindlichkeiten) niedergeschlagen. Diese Zunahme geht vor allem auf einige der mit besonders hohen Neukrediten bereits erwähnten Gruppen zurück. So ist beispielsweise der Anteil der langfristigen Verschuldung in der Eisen- und Stahlerzeugung (21,5/24,4%), in der Elektrotechnik (11,2/13,7%), im Steinkohlenbergbau (20,3/22,6%) und im Maschinenbau (9,1/11,2%) bemerkenswert stärker als im Gesamtdurchschnitt gestiegen.

Nach den in der Tabelle 6 dargestellten Relationen der Kapitalstruktur zu urteilen, bewegen sich die Finanzierungsmethoden der Unternehmen im allgemeinen nach wie vor im Rahmen der „Goldenen Bilanzregel“. Im Sinne dieser erfahrungsbedingten Richtsätze waren Ende 1962 bei der Gesamtheit der 1 933 Aktiengesellschaften die langfristig gebundenen Vermögensteile (83,8 Mrd. DM) durch Eigenkapital, Posten mit Rücklagenanteil und langfristiges Fremdkapital (zus. 94,1 Mrd. DM) wie schon im Vorjahre (114%) mehr als ausreichend finanziert (112%), so daß aus dem Überschuß auch Teile des Umlaufvermögens, insbesondere der „eiserne Bestand“ an betriebsnotwendigen Vorräten, noch gedeckt wurden. Die Deckung der kurzfristigen Verbindlichkeiten (42,3 Mrd. DM) war durch kurzfristig realisierbare Vermögenswerte (55,4 Mrd. DM) zu 131% (1961: 133%) sichergestellt.

Infolge der Mängel des gegenwärtig noch geltenden aktienrechtlichen Bilanzschemas, durch die die Darstellung der Kapitalstruktur stark beeinträchtigt wird, ist der Erkenntniswert dieser Durchschnittswerte allerdings begrenzt. Die Statistik kann nur das in den Bilanzen sichtbare Eigenkapital zeigen, das hinter dem tatsächlichen um die stillen Reserven, die innerhalb des zulässigen Bewertungsspielraums bei fast allen Aktivposten gebildet werden können, zurückbleibt. Weitere Schwierigkeiten ergeben sich aus der Tatsache, daß die in § 131 AktGes vorgeschriebene Mindestgliederung eine klare Abgrenzung nach der Befristung der einzelnen Bilanzposten vermissen läßt. Dies gilt auf der Passivseite sowohl für die Rückstellungen als auch für die Verbindlichkeiten, deren langfristige Teile nur erfaßt werden können, soweit sie als solche aus den Bilanzen oder aus den zusätzlichen Erläuterungen im Geschäftsbericht erkennbar sind. Während die Gesellschaften mehr und mehr dazu übergehen, wenigstens ihre Pensionsrückstellungen über das Mindestschema hinaus gesondert auszuweisen, muß in dieser Hinsicht bei den Verbindlichkeiten nach wie vor mit größeren Ungenauigkeiten gerechnet werden; insbesondere dürften die Konzernschulden und die sonstigen Verbindlichkeiten noch langfristige Beträge enthalten, die sich einer exakten Zu-

6. Relationen der Kapitalstruktur 1962 nach Wirtschaftsgruppen
(ohne Banken, Versicherungen und Beteiligungsgesellschaften)

Nr. der Systematik ¹⁾	Wirtschaftsgruppe (Kurzbezeichnung)	Gesell- schaften	Finanzierung des Anlage- vermögens ²⁾	Deckung der kurzfristigen Verbindlich- keiten ³⁾	Anteil des Eigen- kapitals ⁴⁾ an der Bilanzsumme	Eigen- kapital- rentabilität ⁵⁾	Substanz- wert ⁶⁾
		Anzahl	%				
10 0/7	Energiewirtschaft, Wasserversorgung	105	96,8	105,4	36,2	8,3	135,5
11 0/9	Bergbau	54	105,5	128,4	41,3	1,3	172,5
20 0/5	Chemische Industrie, Mineralölverarbeitung	106	118,4	145,1	44,7	9,8	157,4
21 0,5	Kunststoff- und Gummiverarbeitung	25	130,8	145,4	42,5	13,4	164,9
22 0	Gew. und Verarb. von Steinen und Erden	65	111,4	136,0	38,1	12,1	157,7
22 4	Feinkeramik	24	125,0	161,1	47,7	8,4	184,8
22 7	Herstellung und Verarbeitung von Glas	15	132,3	153,0	44,6	12,9	186,7
23 0,4, 8/9	Eisen- und Stahlerzeugung usw.	67	109,5	136,9	34,2	4,5	164,9
23 2,6	NE-Metallerzeugung, -gießerei	19	122,1	135,8	34,8	6,2	162,8
24 0	Stahl- und Leichtmetallbau	26	131,1	114,0	20,7	7,6	157,1
24 2	Maschinenbau	142	147,9	128,3	24,2	8,7	152,9
24 4,8	Straßen- und Luftfahrzeugbau	21	92,6	99,9	34,9	18,7	164,2
24 6	Schiffbau	10	133,3	109,8	18,3	1,0	209,5
25 0	Elektrotechnik	56	165,7	159,4	32,6	10,7	158,7
25 2/4,8	Feinmechanik, Optik, Uhren und Schmuck	26	175,7	150,9	36,1	5,8	135,2
25 6	Herstellung von EBM-Waren	54	152,2	149,6	32,4	8,4	149,7
26 0/1	Holzbe- und -verarbeitung	25	167,2	162,0	36,1	12,6	126,1
26 4	Zellstoff- und Papiererzeugung	24	115,2	127,7	37,2	—	138,0
26 5/8	Papierverarbeitung, Druckerei	29	126,1	148,5	49,7	6,7	130,6
27 0	Lederherstellung	11	219,7	152,9	39,9	—	130,6
27 1/2	Lederverarbeitung	12	168,3	181,4	42,9	7,3	166,9
27 5/6	Textil- und Bekleidungsgewerbe	154	142,2	149,0	39,8	6,2	158,7
28 5	Zuckerindustrie	35	103,9	107,0	27,1	9,4	187,2
29 3	Brauerei und Mälzerei	141	97,9	105,7	40,3	11,9	156,0
Rest 28/9	Übriges Nahrungsmittelgewerbe	94	129,3	127,7	34,5	17,9	145,3
3	Baugewerbe	38	130,0	116,4	19,0	17,3	173,1
4	Handel	129	132,8	125,7	28,4	12,1	187,4
5	Verkehr	140	100,2	103,8	32,8	0,6	121,8
7	Dienstleistungen	279	106,9	142,2	14,2	5,3	153,4
0	Land- und Forstwirtschaft, Fischerei	7	101,2	107,9	18,7	33,5	106,2
0-7	Zusammen ohne Banken, Versicherungen und Beteiligungsgesellschaften	1933	112,2	131,1	34,7	7,8	156,8
	Dgl. 1961	1933	113,5	133,1	35,2	8,2	156,0

¹⁾ Systematik der Wirtschaftszweige (Ausgabe 1961). — ²⁾ Goldene Bilanzregel I: Eigenkapital plus Posten mit Rücklagenanteil plus langfristiges Fremdkapital in % des Anlagevermögens plus langfristige Forderungen. — ³⁾ Goldene Bilanzregel II: Umlaufvermögen in % des kurzfristigen Fremdkapitals. — ⁴⁾ Ohne Posten mit Rücklagenanteil. — ⁵⁾ Jahresüberschuß in % des Eigenkapitals. — ⁶⁾ Eigenkapital in % des Grundkapitals.

ordnung in der Statistik entziehen. Angesichts dieser Unzulänglichkeiten sollten die Unterschiede, die sich in Tabelle 6 für die einzelnen Wirtschaftsgruppen hinsichtlich der Kapitalstruktur ergeben, nicht überbewertet werden. So gehört beispielsweise der Straßenfahrzeugbau, eine der (gemessen an der Eigenkapitalrentabilität) ertragreichsten Branchen, zu den wenigen Gruppen, bei denen die Finanzierung des Anlagevermögens Ende 1962 nicht ausreichend durch adäquates Kapital gesichert erscheint. Die Unterdeckung ist hier maßgeblich durch die besonderen Finanzierungsmethoden bei zwei bedeutenden Automobilwerken verursacht. Beide Unternehmen weisen als Tochtergesellschaften amerikanischer Konzerne eine Kapitalstruktur auf, die stark von der sonst bei deutschen Aktiengesellschaften gleicher Branche und Größenordnung üblichen Form abweicht. In einem Fall lag der Schwerpunkt der Finanzierung nicht bei den eigenen und den als langfristig erkennbaren fremden Mitteln, sondern bei den Konzernverbindlichkeiten, die nahezu die Hälfte der Bilanzsumme ausmachten. Bei dem anderen Unternehmen reichten Eigen- und langfristiges Fremdkapital zur Deckung des Anlagevermögens, das sich in den letzten Jahren durch den Bau eines großen Zweigwerkes bedeutend ausgedehnt hat, bei weitem nicht aus. Die Gesellschaft schreibt hierzu in ihrem Geschäftsbericht, daß sie zur Schließung der Finanzierungslücke beträchtliche Bankkredite (320 Mill. DM) zu günstigen Bedingungen aufgenommen habe; in der Statistik sind diese nicht näher bezeichneten Bankschulden als kurzfristig angesetzt. Die beiden Fälle lassen erkennen,

daß die jeweils ermittelten Deckungsverhältnisse (hier 45,3⁰/₀ und 79,4⁰/₀) stets nur im Zusammenhang mit den besonderen Umständen der Finanzierung betrachtet werden dürfen. Völlig anders ist die Situation in der Ledererzeugung. Schon seit der DM-Eröffnungsbilanz weisen die Lederfabriken relativ hohe Eigenmittel auf, die neben der Anlagenfinanzierung vor allem dem mit der erheblichen Lagerhaltung verbundenen Kapitalbedarf Rechnung tragen. Daran hat sich seitdem kaum etwas geändert. Der im Gegensatz zu anderen Branchen unbefriedigende Geschäftsverlauf der letzten Jahre dürfte in der Regel weder größere Investitionen noch Kapitalerhöhungen zugelassen haben. Infolge stärkerer Entnahmen aus Rücklagen zum Ausgleich von Verlusten hat sich das Deckungsverhältnis Ende 1962 allerdings etwas verringert.

Bei den übrigen, in Tabelle 6 dargestellten Relationen der Kapitalstruktur macht sich die Tatsache, daß in ihnen nur das sichtbare Eigenkapital zur Wirkung kommt, besonders bemerkbar. Daher können die aus dem Verhältnis Jahresüberschuß zu Eigenkapital errechneten Kennziffern nur als Anhaltspunkte für die in den einzelnen Branchen tatsächlich vorhandene Eigenkapitalrentabilität dienen. Die gelegentlich als „Substanzwert“ oder „Bilanzkurs“ bezeichnete Ziffer, die sich hier aus der Relation zwischen Grundkapital und dem um die Rücklagen erhöhten Eigenkapital errechnet, gibt ungefähr den inneren Wert der Aktie wieder, der auch zur Beurteilung der Börsenkurse herangezogen wird.

IV. Erfolgsrechnungen und Geschäftsergebnisse

Nach den Vorschriften der „Kleinen Aktienrechtsreform“ waren die Jahresabschlüsse vom Geschäftsjahr 1960 bzw. 1960/61 an nach dem neuen Bruttoschema aufzustellen. Damit standen der Untersuchung 1962 erstmals die für zwei Jahre vergleichbaren Brutto-Erfolgsrechnungen aller 1933 Gesellschaften zur Verfügung. Die Zahl der kleineren oder im Familienbesitz befindlichen Unternehmen (bis zu einer Bilanzsumme von 3 bzw. 10 Mill. DM), die auf Grund der in § 132 AktGes. n. F. eingeräumten Erleichterungen nur eine verkürzte Brutto-Rechnung vorgelegt

haben, hielt sich in relativ engen Grenzen. Umsatzerlöse, Gesamtleistung und Materialverbrauch wurden in solchen Fällen einzeln an Hand der Angaben ähnlicher Unternehmen geschätzt, um die Relationen zwischen Bilanz und Erfolgsrechnung für die Gesamtheit der Aktiengesellschaften errechnen zu können. Gemessen am Gesamtumsatz, kann sich ein hierbei möglicher Schätzfehler allenfalls in der zweiten Kommastelle ausgewirkt haben.

Im Vergleich zu 1961 hat sich die Struktur der neuen Brutto-Erfolgsrechnungen im ganzen als ziemlich konstant erwiesen. Die

7. Brutto-Erfolgsrechnungen von 1933 Aktiengesellschaften

(ohne Banken, Versicherungen und Beteiligungsgesellschaften)

Erfolgsposten	1961		1962	
	Mill. DM	%	Mill. DM	%
Umsatzerlöse	145 607,7	98,0	153 998,4	98,4
Vorratsveränderung (Saldo)	1 542,2	1,0	1 075,1	0,7
Aktivierte Eigenleistung	1 462,1	1,0	1 496,1	0,9
Gesamtleistung	148 612,0	100	156 569,6	100
Materialverbrauch usw.	81 354,9	54,7	84 404,5	53,9
Rohrertrag	67 257,1	45,3	72 165,1	46,1
Erträge aus Gewinngemeinschaften, Beteiligungen usw.	1 099,6	0,7	1 183,2	0,8
Zinsertrag	882,5	0,6	878,3	0,6
Anlagenabgang und Zuschreibungen	449,3	0,3	412,0	0,3
Alle übrigen Erträge	2 385,8	1,6	2 633,8	1,7
Erträge aus Verlustübernahme	197,7	0,1	206,3	0,1
Ausweispflichtige Erträge	5 014,9	3,4	5 313,5	3,4
Rohrertrag plus ausweispflicht. Erträge	72 272,0	48,6	77 478,6	49,5
Löhne, Gehälter	26 784,2	18,0	29 493,8	18,8
Sozialabgaben	3 732,4	2,5	4 002,9	2,6
Freiwilliger Sozialaufwand	2 098,6	1,4	2 245,0	1,4
Abschreibungen auf Sachanlagen	8 817,2	5,9	9 247,2	5,9
Sonstige Abschreibungen/Anlagen- Abgang	849,1	0,6	924,6	0,6
Zinsaufwand	2 034,0	1,4	2 274,8	1,5
Steuern vom Einkommen usw.	6 051,4	4,1	6 086,4	3,9
Sonstige Steuern	6 837,1	4,6	7 407,1	4,7
Vermögensabgabe	507,9	0,3	512,9	0,3
Aufwand aus Verlustübernahme	183,1	0,1	161,1	0,1
Abgeführte Gewinne	427,4	0,3	413,6	0,3
Sonstige Aufwendungen	10 185,3	6,9	10 911,9	7,0
Ausweispflichtige Aufwendungen	68 507,6	46,1	73 681,3	47,1
Jahresüberschuß (Saldo)	3 764,4	2,5	3 797,3	2,4
Entnahme aus Rücklagen	364,4	0,2	262,1	0,2
Zuführung an Rücklagen	1 108,5	0,7	938,2	0,6
Jahresgewinn (Saldo) ohne Vortrag	3 020,3	2,0	3 121,3	2,0
bestehend aus Jahresgewinnen	3 119,3	2,1	3 261,8	2,1
Jahresverlusten	99,0	0,1	140,5	0,1

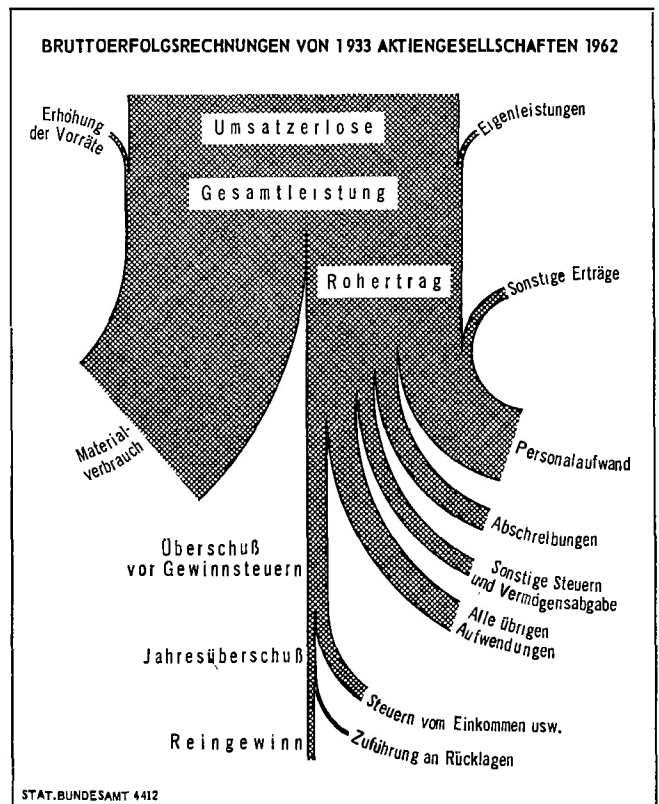
Gesamtleistung, an der hier alle Aufwand- und Ertragsposten einschließlich der Umsatzerlöse gemessen werden, ist um rund 5 % auf 156,6 Mrd. DM gestiegen, der Umsatz aber um fast 6 % auf 154,0 Mrd. DM. Hier tritt noch einmal die oben bereits erwähnte Veränderung bei den Vorräten in Erscheinung: während die Erfolgsrechnungen der 1933 Gesellschaften für 1961 noch eine Bestandszunahme um 1,5 Mrd. DM auswiesen, waren es 1962 nur noch knapp 1,1 Mrd. DM. Der Materialverbrauch stieg nur um knapp 4 % auf 84,4 Mrd. DM. Die daraus resultierende Zunahme des Rohertrages von 45,3 auf 46,1 % der Gesamtleistung ist in voller Höhe dem um 10 % auf 35,7 Mrd. DM erhöhten Personalaufwand (einschl. sämtlicher Sozialaufwendungen) zugeflossen; dessen Anteil vermehrte sich dadurch von 21,9 auf 22,8 %. Während der Aufwand an Abschreibungen auf Sachanlagen relativ mit 5,9 % unverändert blieb, ging der Anteil der Gewinnsteuern von 4,1 auf 3,9 % zurück, was auf eine leichte Minderung der Ertragslage schließen läßt. Die Staffelterrechnung schloß 1962 mit einem Jahresüberschuß in Höhe von 3,8 Mrd. DM ab; damit wurde das Betriebsergebnis des Vorjahres nur um 33 Mill. DM übertroffen. Nach Verrechnung mit den Entnahmen aus und den Zuführungen an Rücklagen verblieben als Jahresgewinn (ohne Vortrag) 3,1 Mrd. DM (1961: 3,0 Mrd. DM). Dieser Betrag setzte sich als Saldo zusammen aus 3,26 Mrd. DM Jahresgewinnen bei 1 492 und 0,14 Mrd. DM Jahresverlusten bei 214 Gesellschaften.

Weitere 227 Unternehmen legten für 1962 eine ausgeglichene Rechnung ohne Gewinn und Verlust vor.

Zusammen mit den Gewinnvorträgen stand 1962 ein Reingewinn in Höhe von 3,5 Mrd. DM für die Verteilung einer Dividende bereit gegenüber 3,3 Mrd. DM im Vorjahr. Von den Stammaktien waren, nach Abzug der ausstehenden Einlagen, noch 30,4 Mrd. DM (1961: 28,7 Mrd. DM) dividendeberechtigt, von denen aber nur 24,0 Mrd. DM (21,7 Mrd. DM) mit Dividenden im Gesamtbetrage von 3,0 Mrd. DM (2,9 Mrd. DM) bedacht wurden. Das entspricht, bezogen auf das dividendeberechtigte Kapital, einer Durchschnittsdividende von 9,96 % und, gemessen am dividendebeziehenden Kapital, einem durchschnittlichen Dividendensatz von 12,63 %. Im Vorjahr lagen die beiden Durchschnitte bei 10,02 % und 13,28 %.

Auch in den einzelnen Wirtschaftsgruppen waren die Erfolgsstruktur und die Relationen zwischen Bilanz und Erfolgsrechnung in den letzten Jahren verhältnismäßig konstant. Eingehende Erläuterungen zu den Tabellen 9 und 10 erübrigen sich daher; statt dessen sei auf die grundlegenden Ausführungen verwiesen, die zu den Ergebnissen der Bilanzstatistik für das Geschäftsjahr 1960 gemacht wurden¹⁾. Für die Beurteilung der Geschäftsergebnisse in den verschiedenen Branchen sind fast nur jene Änderungen von besonderem Interesse, die sich am Ende der Erfolgsrechnung, bei den Jahresgewinnen, ergeben. Zwar betrug der Gewinnsaldo

¹⁾ Bestellnummer C 2 / I — j 1960.



8. Dividende auf Stammaktien bei 1933 Aktiengesellschaften

(ohne Banken, Versicherungen und Beteiligungsgesellschaften)

Dividenden-Gruppe	1961				1962			
	Gesell- schaften	Dividende berechtigtes beziehendes Kapital		Dividenden- summe	Gesell- schaften	Dividende berechtigtes beziehendes Kapital		Dividenden- summe
		Anzahl	Mill. DM			Anzahl	Mill. DM	
0% ¹⁾	602	6 027,9	—	—	637	5 538,4	—	—
bis 8%	444	3 238,4	2 853,0	172,2	448	4 506,5	4 120,5	235,1
über 8% bis 10%	246	3 342,5	3 173,6	269,7	232	4 243,5	4 160,0	364,5
über 10% bis 12%	210	5 410,5	5 347,1	612,8	188	3 614,3	3 548,8	409,0
über 12% bis 14%	136	2 483,2	2 314,6	321,1	129	3 970,7	3 796,9	511,7
über 14%	295	8 216,8	7 968,8	1 500,8	209	8 543,7	8 363,5	1 508,9
Insgesamt ...	1 933	28 719,4	21 657,0	2 876,5	1 933	30 417,2	23 989,7	3 029,2

¹⁾ Die Gesellschaften mit Gewinnabführung im Rahmen einer Organschaft sind hierin enthalten.

9. Struktur der Brutto-Erfolgsrechnungen 1962 bei 1933 Aktiengesellschaften nach Wirtschaftsgruppen

(ohne Banken, Versicherungen und Beteiligungsgesellschaften)

Nr. der Systematik ¹⁾	Wirtschaftsgruppe (Kurzbezeichnung)	Gesellschaft	Gesamtleistung	Materialverbrauch	Rohrertrag	Löhne, Gehälter	Gesetzl. Sozialabgaben	Freiwillige Sozialabgaben	Abschr. Sachanlagen	Zinsaufwand	Steuer vom Einkommen	Sonstige Steuern	Jahresgewinn 1962 1961 netto ²⁾	
		Anzahl	Mill. DM	% der Gesamtleistung										
100/7	Energiewirtschaft, Wasserversorgung	105	10 541,8	50,0	50,0	11,3	1,1	2,4	13,5	3,4	7,4	1,6	4,4	4,3
110/9	Bergbau	54	11 649,4	38,2	61,8	30,3	8,7	2,0	9,4	1,8	3,0	4,8	1,1	1,4
200/5	Chemische Industrie, Mineralölverarbeitung	106	26 942,0	49,0	51,0	13,2	1,2	1,4	5,5	1,1	3,8	12,2	2,8	2,7
210,5	Kunststoff-, Gummiverarbeitung	25	2 148,6	48,3	51,7	23,9	2,7	1,1	4,4	0,5	6,6	3,5	2,3	2,2
220	Gewinnung und Verarbeitung von Steinen und Erden	65	2 228,7	48,6	51,4	18,7	2,5	1,7	8,0	1,2	5,1	3,3	2,8	2,9
224	Feinkeramik	24	553,8	26,9	73,1	38,6	5,7	1,7	5,5	0,8	4,4	3,1	2,2	2,3
227	Herst. und Verarbeitung von Glas	15	817,3	41,1	58,9	23,0	2,9	1,0	6,1	0,6	7,5	3,2	1,8	1,9
230,4,8/9	Eisen- und Stahlerzeugung usw.	67	20 112,7	56,5	43,5	20,9	3,3	2,0	6,3	2,0	2,9	3,2	1,8	1,7
232	NE-Metallerzeugung, -gießerei	19	2 390,2	64,7	35,3	15,7	1,9	0,8	4,8	1,2	3,2	2,3	1,4	1,8
240	Stahl- und Leichtmetallbau	26	1 616,0	53,4	46,6	26,4	2,9	1,4	3,0	0,9	2,9	2,5	1,2	1,2
242	Maschinenbau	142	10 880,3	52,5	47,5	25,5	2,8	1,5	3,6	1,2	3,4	2,5	1,3	1,4
244,8	Straßen- und Luftfahrzeugbau	21	15 650,4	57,9	42,1	16,9	1,8	1,1	5,9	0,7	6,3	2,4	2,3	2,5
246	Schiffbau	10	1 459,9	59,9	40,1	29,6	3,8	0,8	2,9	2,1	1,5	0,2	0,5	0,9
250	Elektrotechnik	56	11 630,4	50,2	49,8	29,1	2,9	1,4	4,4	1,3	3,4	2,5	2,5	2,5
252/4,8	Feinmech., Optik, Uhren u. Schmuck	26	1 155,0	48,6	51,4	25,5	2,7	1,2	2,9	1,4	2,0	1,6	1,2	1,2
256	Herstellung von EBM-Waren	54	1 660,6	51,5	48,4	24,4	2,9	1,2	3,1	1,1	3,3	3,1	1,1	1,1
260/1	Holzbe- und -verarbeitung	25	279,4	52,1	47,9	22,0	2,8	1,2	2,9	1,5	2,5	2,9	1,9	1,4
264	Zellstoff- und Papiererzeugung	24	1 184,7	56,4	43,6	19,6	2,2	1,1	7,4	1,7	1,9	3,4	— ³⁾	1,0
265/8	Papierverarbeitung, Druckerei	29	263,6	44,2	55,8	27,0	2,9	1,1	4,1	1,0	3,5	4,1	1,4	1,1
270	Lederherstellung	11	177,4	68,7	31,2	19,1	2,4	0,7	2,5	2,0	1,5	2,9	— ³⁾	0,1
271/2	Lederverarbeitung	12	578,2	52,1	47,9	27,5	3,3	1,2	2,2	0,8	2,8	3,9	1,5	1,5
275/6	Textil- und Bekleidungsgewerbe	154	4 757,4	57,6	42,4	21,0	2,4	0,9	4,2	1,1	3,1	3,3	1,7	1,4
285	Zuckerindustrie	35	1 141,1	60,9	39,1	9,2	1,1	0,6	5,0	1,2	3,6	12,5	1,4	1,3
293	Brauerei und Mälzerei	141	2 527,7	30,0	70,0	16,1	1,8	1,3	9,0	1,2	6,6	19,6	2,6	2,8
Rest 28/9	Übriges Nahrungsmittelgewerbe	94	3 295,1	64,5	35,5	8,9	1,0	0,6	2,4	0,6	3,4	6,3	1,8	1,5
3	Baugewerbe	38	2 402,6	42,4	57,6	31,9	3,6	0,9	5,2	0,6	4,0	3,3	0,9	0,9
4	Handel	129	14 535,1	81,3	18,7	6,0	0,6	0,4	1,4	0,7	2,1	1,6	0,8	0,9
5	Verkehr	140	2 982,2	44,5	55,5	29,5	3,3	3,4	12,6	2,6	1,7	0,8	0,3	0,4
7	Dienstleistungen	279	900,8	34,2	65,8	21,1	1,7	1,5	12,6	13,0	4,9	2,3	3,3	4,2
0	Land- und Forstwirtschaft, Fischerei	7	107,3	46,5	53,4	27,7	2,6	0,7	8,5	3,4	4,2	0,4	3,7	— ³⁾
0-7	Zus. ohne Banken, Versicherungen und Beteiligungsgesellschaften	1 933	156 569,6	53,9	46,1	18,8	2,6	1,4	5,9	1,5	3,9	4,7	2,0	—
	Dgl. 1961	1 933	148 612,0	54,7	45,3	18,0	2,5	1,4	5,9	1,4	4,1	4,6	—	2,0

¹⁾ Systematik der Wirtschaftszweige (Ausgabe 1961). — ²⁾ Jahresgewinne abzgl. Jahresverluste. — ³⁾ Jahresverlust.

1962 für alle 1933 Gesellschaften zusammen wiederum 2,0% der Gesamtleistung, doch diese Kontinuität täuscht. Dahinter stehen neben Bereichen mit verbesserter Ertragslage auch solche, bei denen die Gewinne zurückgegangen sind. Im Bereich des Berg-

baus machte der Jahresgewinn 1962 nur noch 1,1% der Gesamtleistung aus (1961: 1,4%), in der NE-Metallindustrie 1,4% (1,8%), im Schiffbau 0,5% (0,9%) und bei den Dienstleistungsgesellschaften 3,3% (4,2%).

10. Relationen zwischen Bilanz und Erfolgsrechnung bei 1933 Aktiengesellschaften 1962 nach Wirtschaftsgruppen

(ohne Banken, Versicherungen und Beteiligungsgesellschaften)

Nr. der Systematik ¹⁾	Wirtschaftsgruppe (Kurzbezeichnung)	Gesellschaft	Gesamtleistung	Sachanlagen	Summe Anlagevermögen	Vorräte	Summe Umlaufvermögen	Bilanzsumme	Grundkapital	Eigenkapital	Zugang Sachanlagen	Dividende
		Anzahl	Mill. DM	% der Gesamtleistung								
100/7	Energiewirtschaft, Wasserversorg.	105	10541,8	121,9	137,4	4,2	29,0	167,7	44,7	60,6	26,4	3,9
110/9	Bergbau	54	11649,4	74,1	90,9	8,2	36,4	128,7	30,8	53,1	11,8	1,5
200/5	Chemische Industrie, Mineralölverarbeitung	106	26942,0	35,3	42,6	13,1	34,5	77,6	22,0	34,7	9,1	2,8
210,5	Kunststoff-, Gummiverarbeitung	25	2148,6	21,8	23,3	11,8	31,0	54,5	14,0	23,2	7,0	2,1
220	Gewinnung und Verarbeitung von Steinen und Erden	65	2228,7	42,9	46,9	10,5	32,0	79,2	19,1	30,2	14,3	2,7
224	Feinkeramik	24	553,8	28,4	33,2	12,9	31,1	64,7	16,7	30,9	8,1	2,1
227	Herst. u. Verarbeitung von Glas	15	817,3	23,2	28,6	8,9	32,2	61,1	14,6	27,2	10,2	1,6
230,4,8/9	Eisen- und Stahlerzeugung usw.	67	20112,7	58,8	70,4	14,9	36,4	107,3	22,2	36,7	11,6	1,8
232	NE-Metallerzeugung, -gießerei	19	2390,2	30,5	34,8	20,2	37,5	72,7	15,5	25,3	8,8	1,6
240	Stahl- und Leichtmetallbau	26	1616,0	19,4	21,2	34,6	76,9	98,4	13,0	20,4	5,4	1,1
242	Maschinenbau	142	10880,3	20,1	23,4	33,6	58,9	82,6	13,1	20,0	5,6	1,2
244,8	Straßen- und Luftfahrzeugbau	21	15650,4	28,7	29,5	11,0	21,5	51,1	10,9	17,8	10,4	2,0
246	Schiffbau	10	1459,9	24,5	24,8	52,1	102,4	127,4	11,1	23,3	3,7	0,0
250	Elektrotechnik	56	11630,4	18,8	30,1	27,5	61,4	91,7	18,9	29,9	7,2	2,4
252/4,8	Feinmech., Optik, Uhren u. Schmuck	26	1155,0	16,5	17,6	23,7	44,9	62,7	16,7	22,6	4,6	0,9
256	Herstellung von EBM-Waren	54	1660,6	18,7	20,4	20,3	36,3	56,9	12,3	18,4	5,4	0,9
260/1	Holzbe- und -verarbeitung	25	279,4	16,0	16,7	20,9	34,8	51,7	14,8	18,7	4,1	1,8
264	Zellstoff- und Papiererzeugung	24	1184,7	44,4	47,6	15,1	27,0	77,9	21,0	29,0	9,8	0,7
265/8	Papierverarbeitung, Druckerei	29	263,6	29,0	29,5	13,9	27,8	57,9	22,0	28,8	4,6	0,9
270	Lederherstellung	11	177,4	16,6	17,4	42,2	61,5	79,7	24,4	31,8	3,4	0,1
271/2	Lederverarbeitung	12	578,2	14,7	20,0	19,0	34,9	55,2	13,2	22,0	3,9	1,4
275/6	Textil- und Bekleidungsgewerbe	154	4757,4	21,0	23,5	21,3	35,5	59,4	16,1	25,5	5,4	1,4
285	Zuckerindustrie	35	1141,1	30,1	36,4	36,4	43,7	74,4	10,8	20,2	7,9	1,4
293	Brauerei und Mälzerei	141	2527,7	38,8	43,4	11,2	32,2	76,0	19,7	30,7	12,4	2,5
Rest 28/9	Übriges Nahrungsmittelgewerbe	94	3295,1	11,3	13,0	14,6	25,8	38,9	9,3	13,5	3,7	1,3
3	Baugewerbe	38	2402,6	15,3	16,4	5,3	40,1	56,9	6,2	10,8	7,6	0,9
4	Handel	129	14535,1	10,2	13,4	8,2	22,8	37,2	5,6	10,6	2,8	0,8
5	Verkehr	140	2982,2	103,3	107,6	2,5	25,6	137,2	37,0	45,1	18,6	0,8
7	Dienstleistungen	279	900,8	63,6	64,3	60,3	163,8	809,3	74,7	114,6	79,4	2,8
0	Land- u. Forstwirtschaft, Fischerei	7	107,3	55,6	67,4	13,4	33,1	102,6	18,1	19,2	9,8	1,1
0-7	Zus. ohne Banken, Versicherungen u. Beteiligungsgesellschaften	1933	156569,6	44,4	51,5	15,4	37,4	89,6	19,8	31,1	10,2	1,9
	Dgl. 1961	1933	148612,0	42,6	49,2	15,8	37,6	87,5	19,7	30,8	10,4	1,9

¹⁾ Systematik der Wirtschaftszweige (Ausgabe 1961).

11. Vervollständigte Ergebnisse für 1962
(ohne Banken und Versicherungen, aber einschl. 61 Beteiligungsgesellschaften)

Bilanzposten	Ohne konsolidierte Bilanzen				Mit 32 konsolidierten Bilanzen			
	83 AG ¹⁾		2 077 AG ²⁾		1994 AG und 218 GmbH		2 077 AG ³⁾ und 218 GmbH	
	Mill. DM	%	Mill. DM	%	Mill. DM	%	Mill. DM	%
Sachanlagen ⁴⁾ und Anzahlungen	1 431,5	48,3	71 169,0	47,9	71 972,4	50,0	73 403,9	50,0
Sonstiges Anlagevermögen ⁵⁾	323,3	10,9	14 973,0	10,1	9 196,5	6,4	9 519,8	6,5
Anlagevermögen zusammen	1 754,8	59,2	86 142,0	58,0	81 168,9	56,4	82 923,7	56,5
Vorräte ⁶⁾	535,5	18,1	24 692,5	16,6	25 794,8	17,9	26 330,3	17,9
Langfristige Forderungen ⁷⁾	9,3	0,3	3 585,6	2,4	3 250,3	2,3	3 259,6	2,2
Kurzfristige Forderungen ⁸⁾	462,3	15,6	24 062,4	16,2	23 521,2	16,3	23 983,5	16,3
Flüssige Mittel ⁹⁾	176,3	6,0	9 035,6	6,1	9 051,9	6,3	9 228,2	6,3
Umlaufvermögen zusammen	1 183,4	40,0	61 376,1	41,3	61 618,2	42,8	62 801,6	42,7
Sonstige Aktiva	19,6	0,7	939,1	0,6	984,5	0,7	1 004,1	0,7
Jahresverlust	3,4	0,1	145,5	0,1	130,3	0,1	133,7	0,1
Bilanzsumme ..	2 961,2	100	148 602,7	100	143 901,9	100	146 863,1	100
Grundkapital ¹⁰⁾	628,7	21,2	34 257,8	23,0	29 576,3	20,6	30 205,0	20,5
Fremdanteile	—	—	—	—	540,5	0,4	540,5	0,4
Rücklagen	211,0	7,1	17 645,8	11,9	17 246,7	12,0	17 457,7	11,9
Vermögensabgabe	33,9	1,1	1 196,8	0,8	1 164,5	0,8	1 198,4	0,8
Gewinnvortrag	4,9	0,2	201,9	0,1	192,7	0,1	197,6	0,1
./. Verlustvortrag	14,9	./.	186,9	./.	167,2	./.	182,1	./.
Eigenkapital zusammen	863,6	29,1	53 115,4	35,7	48 553,5	33,8	49 417,1	33,6
Steuerbegünstigte Rücklagen	0,7	0,0	352,8	0,2	357,8	0,2	358,5	0,2
Baukostenzuschüsse	57,9	1,9	790,2	0,6	640,8	0,4	698,7	0,5
Sonderwertberichtigungen § 36 IHG	—	—	1 135,0	0,8	1 122,6	0,8	1 122,6	0,8
Wertberichtigungen §§ 7c, d EStG	2,0	0,1	1 539,9	1,0	1 512,6	1,1	1 514,6	1,0
Posten mit Rücklagenanteil ..	60,6	2,0	3 817,9	2,6	3 633,8	2,5	3 694,4	2,5
Langfristige Rückstellungen ¹¹⁾	133,9	4,5	10 369,8	7,0	10 711,8	7,4	10 845,7	7,4
Alle übrigen Rückstellungen	211,4	7,2	10 624,4	7,1	10 880,9	7,6	11 092,3	7,6
Sozialverbindlichkeiten ¹²⁾	12,8	0,4	1 660,1	1,1	1 665,8	1,2	1 678,6	1,1
Kreditgewinnabgabe ¹³⁾	5,5	0,2	377,5	0,3	372,5	0,3	378,0	0,3
Langfristige Verbindlichkeiten	841,4	28,7	30 837,6	20,7	30 296,0	21,0	31 145,4	21,2
Alle übrigen Verbindlichkeiten	793,4	26,8	33 534,3	22,6	33 726,7	23,4	34 520,1	23,5
Fremdkapital zusammen	2 006,4	67,8	87 403,7	58,8	87 653,7	60,9	89 660,1	61,1
Sonstige Passiva	1,7	0,1	710,7	0,5	756,5	0,5	758,2	0,5
Jahresgewinn	28,9	1,0	3 555,0	2,4	3 304,4	2,3	3 333,3	2,3

¹⁾ Nur mit den Bilanzen für 1962 erfaßt; vergleiche auch Tabelle 2. — ²⁾ Einschl. 83 AG, deren Bilanzen nur für 1962 erfaßt wurden. — ³⁾ Buchwert abzüglich Wertberichtigungen zum Anlagevermögen und Erneuerungsstock. — ⁴⁾ Buchwert abzüglich der zugehörigen Wertberichtigungen. — ⁵⁾ Nominalbetrag abzüglich der ausstehenden Einlagen, des Buchwertes der eigenen Aktien und der Kapitalentwertungskonten. — ⁶⁾ Soweit solche erkennbar. — ⁷⁾ Verbindlichkeiten gegenüber rechtlich selbständigen Unterstützungseinrichtungen. — ⁸⁾ Buchwert abzüglich LA-Gegenposten.

Excurs: Umstellung der wirtschaftlichen Gliederung der Bilanzstatistik auf die Grundsystematik von 1961

Die wirtschaftliche Gliederung der Bilanzstatistik beruht vom Berichtsjahr 1962 an auf der neuen Systematik der Wirtschaftszweige¹⁾, die als „Grundsystematik“ für alle Statistiken gilt, in denen wirtschaftliche Institutionen nach Branchen gruppiert werden. Bei der Aufstellung der neuen Systematik, die 1961 an die Stelle des bisher geltenden Systematischen Verzeichnisses der Arbeitsstätten von 1950 getreten ist, wurden die in den vergangenen Jahren gewonnenen Erfahrungen über die Klassifizierung von wirtschaftlichen Einrichtungen sowie die Änderungen im institutionellen Aufbau der einzelnen Wirtschaftsbereiche berücksichtigt. Soweit das möglich war, wurde auf die Vergleichbarkeit mit früheren Statistiken geachtet. Die Grundsystematik unterscheidet Abteilungen (einstellige Ziffern 0-9), Unterabteilungen (zweistellige Ziffern), Gruppen (dreistellig), Untergruppen (vierstellig) und Klassen (fünfstellig).

Für die Zwecke der Bilanzstatistik war es allerdings nicht erforderlich, die Grundsystematik in voller Tiefe anzuwenden. Die Gliederung wurde wiederum hauptsächlich auf die (dreistelligen) Wirtschaftsräume beschränkt, die etwa den bisher ebenfalls als Gruppen bezeichneten (allerdings zweistelligen) Positionen entsprechen. Einige frühere Gruppen stellen jetzt — gemäß ihrer Bedeutung — Unterabteilungen dar oder sind auf mehrere Gruppen aufgeteilt; umgekehrt sind einige frühere

(dreistellige) Zweige jetzt zu Gruppen geworden. Die sich daraus für die Bilanzstatistik ergebenden Änderungen waren, wie aus der Gegenüberstellung der jetzigen und der früheren Branchengliederung zu ersehen ist, recht gering. An einigen Stellen führte die Angleichung an die neue Systematik zu Zusammenfassungen gegenüber der bisherigen Tiefengliederung. So sind beispielsweise die kombinierten Versorgungs- und Verkehrsunternehmen, die bisher unter der nicht ganz korrekten Bezeichnung „Stadtwerke“ gesondert aufgeführt wurden, nunmehr ihrem Schwerpunkt entsprechend entweder der Allgemeinen Energiewirtschaft oder dem Straßenverkehr zugeordnet. Auf die Ausgliederung des Waggonbaus konnte verzichtet werden, da ohnehin einige bedeutende Unternehmen dieser Branche ihr Produktionsprogramm inzwischen umgestellt haben. Die Warenhäuser bilden jetzt an sich keine besondere Gruppe mehr; wegen der Bedeutung, die sie für die Bilanzstatistik innerhalb des Handels haben, werden sie jedoch hier weiterhin getrennt ausgewiesen. In einigen Fällen ermöglichte die zusätzliche Unterteilung eine Verbesserung des Aussagegehalts der Statistik, so bei der Trennung der Gruppen Feinkeramik und Glas, Papiererzeugung und -verarbeitung sowie Ledererzeugung und -verarbeitung. Die Kontinuität der bilanzstatistischen Ergebnisse ist somit bei den meisten Wirtschaftszweigen entweder voll oder mit nur geringen Einschränkungen gewährleistet, zumal auch für 1962 wieder die genau vergleichbaren Abschlüsse zweier Geschäftsjahre aufbereitet worden sind.

¹⁾ Vgl. Systematik der Wirtschaftszweige, Ausgabe 1961, Statistisches Bundesamt.

Gliederung der Statistik der Kapitalgesellschaften nach Wirtschaftszweigen

Gliederung 1962		Gliederung 1951 bis 1961	
Nummer der Grundsystematik ¹⁾ 1961	Kurzbezeichnung	Nummer der AZ-Systematik ¹⁾ 1950	Kurzbezeichnung
0	Land- und Forstwirtschaft, Fischerei	0	Fischerei, Land- und Forstwirtschaft
10 0,5	Energiewirtschaft, Bergbau Allg. Energiewirtschaft (einschl. Fernheizung)	{ 190 T.a. 18	Versorgungsbetriebe für komb. Versorgung (Stadtwerke mit Schwerpunkt Versorgung)
10 1	Elektrizitätserzeugung und -verteilung	191	Elektrizität
10 3	Gaserzeugung und -verteilung	193	Gas
10 7	Wassergewinnung und -verteilung	195	Wasser
11 0	Steinkohlenbergbau und Kokerei	11	Steinkohlenbergbau
11 1/9	Übriger Bergbau	12—15	Sonstiger Bergbau
	Verarbeitendes Gewerbe ohne Bau		
20 0 (ohne 20 04)	Chemische Industrie (ohne Chemiefaserherst.)	{ 32/33 T.a. 31	Chemische Industrie (Kohlenwertstoffindustrie)
20 04	Herstellung von Chemiefasern	421	Zellwoll- u. Kunstseidenherstellung
20 5	Mineralölverarbeitung	31	Mineralölverarb. u. Kohlenwertstoffind.
21 0	Kunststoffverarbeitung	34	Kunststoffverarbeitung
21 5	Gummi- und Asbestverarbeitung	35	Gummi- u. Asbestverarbeitung
22 0 (ohne 22 02)	Gew. u. Verarb. v. Steinen u. Erden (ohne Zementherstellung)	Rest 17	Sonstige Industrie der Steinen und Erden
22 02	Herstellung von Zement	174	Zementindustrie
22 4	Feinkeramik	36	Feinkeramik, Glas
22 7	Herstellung und Verarbeitung von Glas		
23 0,4,8/9	Eisen- und Stahlerzeugung usw.	{ 21 T.a. 29	Eisen- und Stahlindustrie (Stahlverformung)
23 2,6	NE-Metallerzeugung, -gießerei	22	NE-Metallindustrie
24 0	Stahl- und Leichtmetallbau	{ 233 Rest 23	Waggonbau Sonstiger Stahlbau
24 2	Maschinenbau	24	Maschinenbau
24 4,8	Straßen- und Luftfahrzeugbau	26	Straßen- u. Luftfahrzeugbau
24 6	Schiffbau	25	Schiffbau
25 0	Elektrotechnik	27	Elektrotechnik
25 2/4	Feinmechanik, Optik, Uhrenherstellung	28	Feinmechanik u. Optik
25 6	Herstellung von EBM-Waren	29	Eisen-, Stahl- u. Metallwaren
25 8	Herstellung von Spielwaren, Schmuck usw.	44	Herst. von Musikinstr., Schmuck usw.
26 0/1	Holzbe- und -verarbeitung	37/38	Holzindustrie
26 4	Zellstoff- und Papiererzeugung	39	Papier- usw. -Erzeugung u. -verarbeitung
26 5/8	Papierverarbeitung, Druckerei		
27 0	Lederherstellung	41	Ledererzeugung und -verarbeitung
27 1/2	Lederverarbeitung		
27 5	Textilgewerbe	Rest 42	Textilindustrie
27 6	Bekleidungsgewerbe	43	Bekleidungsindustrie
28 1	Mahl- und Schälmlühlen	451	Mühlen (ohne Ölmühlen)
28 5	Zuckerindustrie	466	Zuckerindustrie
29 3	Brauerei	481	Brauerei
(ohne 29 35)		481 M	Mälzerei
29 35	Mälzerei	Rest 45—49	Sonst. Nahrungs- u. Genußmittelind.
Rest 28/9	Übriges Nahrungsmittelgewerbe		
3	Baugewerbe	5	Bau-, Ausbau- u. Bauhilfsindustrie
	Handel		
40/1	Großhandel	61/63	Großhandel, Ein- und Ausfuhrhandel
42	Handelsvermittlung	T.a. 67	(Vermittlung)
T.a. 43	Warenhausunternehmen	6411	Warenhäuser, Kaufhäuser
T.a. 43	Sonstiger Einzelhandel	Rest 64	Sonstiger Einzelhandel
	Verkehr		
50 05	Eisenbahnen (ohne Bundesbahn)	83	Schienenbahnen
50 1	Straßenverkehr	{ T.a. 83 T.a. Rest 8	(Schienenbahnen) (Sonstige Verkehrswirtschaft)
50 2/3	Schifffahrt, Wasserstraßen, Häfen	T.a. 18	(Stadtwerke mit Schwerpunkt Verkehr)
50 4/5,9	Sonstiger Verkehr	85	Schifffahrt, Häfen
		{ Rest 8	Sonstige Verkehrswirtschaft
		+ T.a. Rest 45/49	(Kühlhäuser)
		+ T.a. 67	(Makler)
	Dienstleistungen		
70 0	Gaststätten- und Beherbergungsgewerbe	72	Gaststättenwesen
70 8	Verlags-, Literatur- und Pressewesen	—	(Bisher im Großhandel enthalten, soweit nicht der Schwerpunkt bei der Druckerei (Nr. 39) lag)
71 25	Wirtschaftliche Unternehmensberatung, Wirtschaftsprüfung	945	Wirtschaftsberatung
71 70 0	Wohnungsunternehmen	{ 711 gem.	Gemeinnützige Wohnungsunternehmen
71 70 4/7	Sonstiges Grundstückswesen u. ä.	711	Wohnungs- und Grundstückswesen
71 75 0	Beteiligungsgesellschaften	714	Beteiligungsgesellschaften
71 75 4/7	Übrige Vermögensverwaltung	715	Vermögensverwaltung
Rest 70/1	Übrige Dienstleistungen	{ Rest 7	Sonstige Dienstleistungsgesellschaften
		T.a. 67	(Messegesellschaften)
		Rest 9	Sonst. Dienstleistungsges. i. öff. Interesse

¹⁾ T. a. = Teile aus

Tabellenteil

Inhalt

	Seite
1. Aktivseite der Bilanzen 1961	17
2. Passivseite der Bilanzen 1961	20
3. Aktivseite der Bilanzen 1962	23
4. Passivseite der Bilanzen 1962	26
5. Entwicklung der Sachanlagen 1961 und 1962	29
6. Brutto-Erfolgsrechnungen 1961	36
7. Brutto-Erfolgsrechnungen 1962	38
8. Dividenden auf Stammaktien für das Geschäftsjahr 1961	40
9. Dividenden auf Stammaktien für das Geschäftsjahr 1962	42
10. Vergleichbare Netto-Bilanzen 1961 — 1962	44

1. Aktivseite der Bilanzen 1961 nach Wirtschaftsgruppen

Vergleichbare Abschlüsse 1961—1962

1000 DM

Nr. der Systematik	Wirtschaftsgliederung	Zahl der erfaßten Bilanzen	Anlagevermögen ¹⁾				Umlaufvermögen			
			Sach- anlagen	Beteil- igungen	Immater. Anlagen	Zusam- men	Vorräte			
							Roh- stoffe	Halb- fabrikate	Fertige Erzeug- nisse, Waren	Zusam- men
0	Land- und Forstwirtschaft, Fischerei	7	71 441	11 108	—	82 549	4 292	—	11 861	16 153
1	Energiewirtschaft, Bergbau	159	32 361 500	2 976 186	375 064	35 712 750	843 275	65 830	528 328	1 437 433
10 0,5	Allgemeine Energiewirtschaft ²⁾	25	4 656 088	147 102	5 708	4 808 898	78 963	764	7 441	87 168
10 1	Elektrizitätserzeugung ³⁾	67	17 545 828	1 238 114	117 617	18 901 559	310 448	11 216	14 909	336 573
10 3	Gaserzeugung und -verteilung	11	1 063 401	31 323	4 390	1 099 114	21 040	273	7 473	28 786
10 7	Wassergewinnung und -verteilung	2	103 015	250	200	103 465	2 659	—	—	2 659
11 0	Steinkohlenbergbau und Kokerei	32	6 472 366	974 412	178 489	7 625 267	291 268	18 996	447 309	757 573
11 1/9	Übriger Bergbau	22	2 520 802	584 985	68 660	3 174 447	138 897	34 581	51 196	224 674
2	Verarbeitendes Gewerbe ohne Bau	1 181	34 802 081	5 896 421	76 076	40 774 578	6 812 608	7 072 337	6 303 829	20 188 774
20 0 (ohne 20 04)	Chemische Industrie ⁴⁾	89	6 228 595	1 236 734	6 964	7 472 293	881 628	132 924	1 269 859	2 284 411
20 04	Herstellung von Chemiefasern	8	399 964	89 414	—	489 378	77 032	21 092	88 130	186 254
20 5	Mineralölverarbeitung	9	2 070 154	313 346	5 527	2 389 027	302 495	102 331	516 255	921 081
21 0	Kunststoffverarbeitung	5	46 918	2 189	307	49 414	7 653	5 147	17 033	29 833
21 5	Gummi- und Asbestverarbeitung	20	365 683	23 598	38	389 319	83 068	33 183	109 184	225 435
22 0 (ohne 22 02)	Gew. u. Verarb. v. Steinen u. Erden ⁵⁾	51	366 948	38 618	4 063	409 629	65 435	11 931	74 150	151 516
22 02	Herstellung von Zement	14	458 575	37 414	515	496 504	45 870	15 449	10 928	72 247
22 4	Feinkeramik	24	144 206	26 624	472	171 302	26 705	11 934	27 343	65 982
22 7	Herstellung u. Verarbeitung von Glas	15	156 449	42 941	16	199 406	33 197	2 123	30 763	66 033
23 0,4,8/9	Eisen- und Stahlerzeugung usw.	67	11 872 248	2 081 192	24 533	13 977 973	1 548 784	992 620	697 263	3 238 667
23 2,6	NE-Metallerzeugung, -gießerei	19	637 851	64 133	20 106	722 090	219 224	190 735	98 133	508 092
24 0	Stahl- und Leichtmetallbau	26	312 676	19 282	528	332 486	129 690	38 817	14 507	532 354
24 2	Maschinenbau	142	2 016 649	306 855	6 562	2 330 066	823 066	2 330 354	392 226	3 550 886
24 4,8	Straßen- und Luftfahrzeugbau	21	3 788 037	138 358	2 221	3 928 616	626 224	496 803	357 379	1 480 406
24 6	Schiffbau	10	346 319	3 215	—	349 534	110 979	492 429	—	603 408
25 0	Elektrotechnik	56	1 918 356	110 378	121	3 022 193	611 090	1 258 986	1 131 054	3 001 130
25 2 4	Feinmech., Optik, Uhrenherstellung	22	167 783	8 885	31	176 699	44 665	62 925	128 530	236 120
25 6	Herstellung von EBM-Waren	54	277 838	22 396	120	300 354	120 395	85 742	109 705	315 842
25 8	Herst. von Spielwaren, Schmuck usw.	4	8 052	1 856	—	9 908	11 462	11 540	6 219	29 221
26 0/1	Holzbe- und -verarbeitung	25	41 862	1 994	274	44 130	25 097	9 364	26 161	60 622
26 4	Zellstoff- und Papiererzeugung	24	502 940	37 046	344	540 330	148 766	20 009	37 343	206 118
26 5/8	Papierverarbeitung, Druckerei	29	76 631	1 176	32	77 839	15 552	9 577	10 382	35 511
27 0	Lederherstellung	11	27 984	1 247	25	29 256	26 270	36 851	19 895	83 016
27 1/2	Lederverarbeitung	12	76 308	30 105	44	106 457	37 488	14 016	44 250	95 754
27 5	Textilgewerbe	147	924 013	102 195	498	1 026 706	332 877	297 060	313 731	943 668
27 6	Bekleidungsgewerbe	7	33 446	9 924	3	43 373	30 247	7 345	31 566	69 158
28 1	Mahl- und Schälmühlen	21	61 508	9 752	85	71 345	110 433	—	26 393	136 826
28 5	Zuckerindustrie	35	306 069	6 155	35	312 259	28 084	737	479 806	508 627
29 0	Brauerei	137	893 723	87 115	2 063	982 901	145 408	667	104 749	250 824
29 35	Mälzerei	4	5 742	60	—	5 802	1 655	—	2 720	4 375
Rest 28/9	Übriges Nahrungsmittelgewerbe	73	268 554	48 886	549	317 989	136 829	30 306	128 172	295 307
3	Baugewerbe	38	31 394 4	18 332	121	332 397	6 285 1	32 002	31 162	126 015
1/3	Produzierendes Gewerbe	1 378	67 477 525	8 890 939	451 261	76 819 725	7 718 734	7 170 169	6 863 319	21 752 222
4	Handel	129	1 301 461	414 140	213	1 715 814	42 352	49 972	1 012 880	1 105 204
40/1	Großhandel	107	602 985	330 131	119	933 235	42 069	49 926	743 259	835 254
42	Handelsvermittlung	3	50	5	—	55	—	—	108	108
T. a. 43	Warenhausunternehmen	6	644 185	83 400	—	727 585	—	—	231 606	231 606
T. a. 43	Sonstiger Einzelhandel	13	54 241	604	94	54 939	283	46	37 907	38 236
5	Verkehr	140	3 648 265	117 576	5 037	3 770 878	68 890	5 523	5 077	79 490
50 05	Eisenbahnen (ohne Bundesbahn)	35	253 688	4 827	287	258 802	7 459	12	—	7 471
50 1	Straßenverkehr	40	1 602 022	12 875	3 965	1 618 862	39 914	171	4	40 089
50 2/3	Schifffahrt, Wasserstraßen, Häfen	49	1 227 966	88 640	785	1 317 391	11 685	4 750	4 874	21 309
50 4/5,9	Sonstiger Verkehr	16	564 589	11 234	—	575 823	9 832	590	199	10 621
7	Dienstleistungen	279	5 171 962	442 19	9 452	5 225 633	6 595	7 480	494 758	508 833
70 0	Gaststätten- u. Beherbergungsgewerbe	18	59 451	6 457	406	66 314	760	—	6 548	7 308
70 8	Verlags-, Literatur- u. Pressewesen	3	6 618	23	862	7 503	1 061	1 068	741	2 870
71 25	Wirtsch. Untern.-Beratung usw.	29	16 968	1 852	61	18 881	47	—	214	261
71 70 0	Wohnungsunternehmen	64	4 686 759	8 221	—	4 694 980	2 865	—	482 518	485 383
71 70 4/7	Sonst. Grundstückswesen u. ä.	63	255 813	5 911	2 193	263 917	133	130	4 174	4 437
71 75 4/7	Übrige Vermögensverwaltung	79	20 675	19 045	2 451	42 171	195	—	109	304
Rest 70/1	Übrige Dienstleistungen	23	125 678	2 710	3 479	131 867	1 534	6 282	454	8 270
0/7 (ohne 6 u. 71 75 0)	Insgesamt ohne Banken, Versicherungen und Beteiligungsgesellschaften	1 933	77 670 654	9 477 982	465 963	87 614 599	7 840 863	7 233 144	8 387 895	23 461 902
71 75 0	Beteiligungsgesellschaften	61	274 913	3 292 330	810	3 568 053	5 508	1 719	8 914	16 141
0/7 (ohne 6)	Insgesamt ohne Banken und Versicherungen	1 994	77 945 567	12 770 312	466 773	91 182 652	7 846 371	7 234 863	8 396 809	23 478 043
	Insgesamt ohne Banken und Versiche- rungen aber einschl. 32 vergleichbarer konsolidierter Bilanzen	2 212	78 416 919	7 864 187	478 856	86 759 962	8 176 934	7 755 885	9 276 740	25 209 559

¹⁾ Die Wertberichtigungen zum Anlagevermögen sind hierbei zu beachten. — ²⁾ Einschl. Fernheizung. — ³⁾ Einschl. Elektrizitätsverteilung. — ⁴⁾ Ohne Herstellung von Chemiefasern. — ⁵⁾ Ohne Herstellung von Zement.

Nr. der Systematik	Wirtschaftszugliederung	noch: Umlaufvermögen							
		Langfristige Forderungen			Kurzfristige Forderungen				
		Hypo- theken	Sonstige lang- fristige Forde- rungen	Zusammen	Geleistete Anzah- lungen	Liefer- und Leistungs- forde- rungen	Konzern- forde- rungen	Sonstige	Zusammen
0	Land- und Forstwirtschaft, Fischerei	150	1	151	113	2 954	4 475	2 981	10 523
1	Energiewirtschaft, Bergbau	157 647	857 219	1 014 866	44 956	1 913 270	713 669	519 794	3 191 689
10 0,5	Allgemeine Energiewirtschaft ¹⁾	3 099	55 875	58 974	1 867	228 932	79 639	43 730	354 168
10 1	Elektrizitätserzeugung ²⁾	24 791	81 995	106 786	12 135	659 145	175 038	177 766	1 024 084
10 3	Gaserzeugung und -verteilung	5 725	14 135	19 860	10 223	63 217	15 960	9 629	99 029
10 7	Wassergewinnung und -verteilung	416	—	416	—	6 305	—	2 218	8 523
11 0	Steinkohlenbergbau und Kokerei	87 723	641 071	728 794	13 388	725 966	284 352	158 277	1 181 983
11 1/9	Übriger Bergbau	35 893	64 143	100 036	7 343	229 705	158 680	128 174	523 902
2	Verarbeitendes Gewerbe ohne Bau	362 878	1 713 613	2 076 491	650 835	10 034 653	3 328 800	1 475 172	15 489 460
20 0 (ohne 20 04)	Chemische Industrie ³⁾	89 925	97 274	187 199	51 535	1 641 379	623 417	242 782	2 559 113
20 04	Herstellung von Chemiefasern	10 159	12 721	22 880	3 913	93 536	26 363	15 770	139 582
20 5	Mineralölverarbeitung	55	85 207	85 262	1 515	954 192	96 061	186 655	1 218 423
21 0	Kunststoffverarbeitung	6	14	20	115	188 20	609	1 841	21 385
21 5	Gummi- und Asbestverarbeitung	2 319	4 835	7 154	5 128	203 456	24 680	11 088	244 352
22 0 (ohne 22 02)	Gew. u. Verarb. v. Steinen u. Erden ⁴⁾	783	15 767	16 550	2 737	137 713	22 581	41 848	204 879
22 02	Herstellung von Zement	1 920	8 510	10 430	5 533	41 686	13 324	18 460	79 003
22 4	Feinkeramik	737	3 658	4 395	1 550	501 77	9 994	6 350	68 071
22 7	Herstellung u. Verarbeitung von Glas	867	3 256	4 123	6 704	61 674	12 766	4 555	85 699
23 0,4,8/9	Eisen- und Stahlherzeugung usw.	115 426	977 067	1 092 493	42 610	1 619 128	903 255	213 329	2 778 322
23 2,6	NE-Metallherzeugung, -gießerei	15 673	14 923	30 596	17 063	195 048	27 790	20 232	260 133
24 0	Stahl- und Leichtmetallbau	3 435	22 819	25 754	3 892 0	292 392	16 449	26 121	373 882
24 2	Maschinenbau	20 893	68 026	88 919	195 991	1 314 051	215 427	159 346	1 884 815
24 4,8	Straßen- und Luftfahrzeugbau	13 324	102 832	116 156	40 191	352 334	359 016	79 262	830 803
24 6	Schiffbau	2 140	89 915	92 055	88 263	221 646	133 323	40 598	483 830
25 0	Elektrotechnik	13 570	23 816	37 386	80 958	1 576 767	639 366	190 602	2 487 693
25 2/4	Feinmech., Optik, Uhrenherstellung	3 383	2 822	6 205	2 250	161 386	12 197	10 846	186 679
25 6	Herstellung von EBM-Waren	4 409	2 909	7 318	2 902	154 270	18 922	12 531	188 625
25 8	Herst. von Spielwaren, Schmuck usw.	93	235	328	119	12 829	1 465	6 170	20 583
26 0/1	Holzbe- und -verarbeitung	2	312	314	1 173	26 726	2 401	2 844	33 144
26 4	Zellstoff- und Papierherzeugung	2 790	8 091	10 881	7 149	74 173	14 851	11 328	107 501
26 5/8	Papierverarbeitung, Druckerei	11	394	405	484	22 919	292	4 489	28 184
27 0	Lederherstellung	62	998	1 060	112	20 820	9 014	4 044	33 990
27 1/2	Lederverarbeitung	798	2 860	3 658	199	40 074	8 634	12 813	61 720
27 5	Textilgewerbe	2 330	12 240	14 570	18 444	383 554	62 979	50 929	515 906
27 6	Bekleidungsgewerbe	—	47	47	762	7 126	23 564	2 843	34 295
28 1	Mahl- und Schälsmühlen	252	132	384	356	55 307	4 797	6 138	66 598
28 5	Zuckerindustrie	939	501	1 440	22 047	47 674	378	9 476	79 575
29 30	Brauerei	54 279	146 495	200 774	8 508	156 939	23 194	54 970	243 611
29 35	Mälzerei	—	25	25	5	2 102	—	534	2 641
Rest 28/9	Übriges Nahrungsmittelgewerbe	2 298	5 412	7 710	3 599	114 755	21 691	26 378	166 423
3	Baugewerbe	463	4 228	4 691	42 967	432 392	19 208	41 939	536 506
1/3	Produzierendes Gewerbe	520 988	2 575 060	3 096 048	738 758	12 380 315	4 061 677	2 036 905	19 217 655
4	Handel	17 037	37 603	54 640	153 053	888 453	256 758	228 463	1 526 727
40/1	Großhandel	1 279	14 049	15 328	143 368	867 801	229 418	203 991	1 444 578
42	Handelsvermittlung	—	6	6	6	89	190	44	329
T. a. 43	Warenhausunternehmen	14 731	22 011	36 742	9 148	15 236	26 203	20 403	70 990
T. a. 43	Sonstiger Einzelhandel	1 027	1 537	2 564	531	5 327	947	4 025	10 830
5	Verkehr	4 854	30 090	34 944	6 907	172 753	96 187	127 996	403 843
50 05	Eisenbahnen (ohne Bundesbahn)	479	1 143	1 622	80	8 904	1 878	6 759	17 621
50 1	Straßenverkehr	2 487	12 436	14 923	1 248	9 878	42 592	18 197	71 915
50 2/3	Schifffahrt, Wasserstraßen, Häfen	1 619	16 428	18 047	5 350	101 804	49 051	40 335	196 540
50 4/5,9	Sonstiger Verkehr	269	83	352	229	52 167	2 666	62 705	117 767
7	Dienstleistungen	16 100	26 325	42 425	28 179	176 065	63 892	58 277	326 413
70 0	Gaststätten- u. Beherbergungsgewerbe	94	15	109	289	2 161	4 645	1 062	8 157
70 8	Verlags-, Literatur- u. Pressewesen	—	—	—	1 727	5 928	—	1 267	8 922
71 25	Wirtsch. Untern.-Beratung usw.	56	179	235	5	18 373	1 567	4 357	24 302
71 70 0	Wohnungsunternehmen	153 25	10 922	26 247	23 629	135 609	15 514	38 782	213 584
71 70 4/7	Sonst. Grundstückswesen u. ä.	315	589	904	1 425	4 603	29 745	4 193	39 966
71 75 4/7	Übrige Vermögensverwaltung	204	11 781	11 985	13	870	11 331	4 414	16 628
Rest 70/1	Übrige Dienstleistungen	106	2 839	2 945	1 091	8 521	1 090	4 202	14 904
0/7 (ohne 6 u. 71 75 0)	Insgesamt ohne Banken, Versicherungen und Beteiligungsgesellschaften	559 129	2 669 079	3 228 208	927 010	13 620 540	4 482 989	2 454 622	21 485 161
71 75 0	Beteiligungsgesellschaften	758	396 461	397 219	1 555	36 765	719 371	54 061	811 752
0/7 (ohne 6)	Insgesamt ohne Banken und Versicherungen	559 887	3 065 540	3 625 427	928 565	13 657 305	5 202 360	2 508 683	22 296 913
	Insgesamt ohne Banken und Versiche- rungen aber einschl. 32 vergleichbarer konsolidierter Bilanzen	516 000	2 891 365	3 407 365	1 016 575	15 467 641	3 261 999	2 593 921	22 340 136

¹⁾ Einschl. Fernheizung. — ²⁾ Einschl. Elektrizitätsverteilung. — ³⁾ Ohne Herstellung von Chemiefasern. — ⁴⁾ Ohne Herstellung von Zement.

nach Wirtschaftsgruppen

schlüsse 1961—1962

DM

noch: Umlaufvermögen						Sonstige Aktiva	Jahres- verlust	Verlust- vortrag	Aus- stehende Ein- lagen	Eigene Aktien (Buch- wert)	Kapital- entwer- tungs- konten, LA- Gegen- posten	Bilanz- summe	Nr. der Systematik
Flüssige Mittel					Umlauf- vermögen zu- sammen								
Kasse, Post- scheck, Z.B.	Andere Bank- guthaben	Wechsel, Schecks	Wert- papiere	Zu- sammen									
92	1 505	45	244	1 886	28713	3 548	1 721	929	600	1	213	118 274	0
20 705	960 528	45 043	411 765	1 438 041	7 082 029	251 848	38 308	13 558	165 985	12 566	24	43 277 068	1
4 848	83 429	1 540	15 958	105 775	606 085	26 925	1 276	4 557	36 483	—	—	5 484 224	100,5
9 055	467 161	5 123	197 820	679 159	2 146 602	95 065	—	—	76 017	4 756	24	21 224 023	101
1 063	42 387	5 676	275	49 401	197 076	12 395	3 974	—	37 750	—	—	1 350 309	103
223	1 932	—	12 626	14 781	26 379	23	—	—	—	—	—	129 867	107
3 885	217 342	17 749	130 535	369 511	3 037 861	101 880	30 696	5 780	15 735	2 139	—	108 19 358	110
1 631	148 277	14 955	54 551	219 414	1 068 026	15 560	2 362	3 221	—	5 671	—	4 269 287	111/9
125 858	2 854 583	1 063 321	1 668 683	5 712 445	43 467 170	365 797	41 032	86 624	24 561	18 767	5 968	84 784 497	2
15 578	735 122	172 158	316 884	1 239 742	6 270 465	61 652	—	2 139	45	1 513	4 827	13 812 934	20 0 (ohne 20 04)
1 135	20 182	12 824	23 217	57 358	406 074	1 291	—	—	—	—	—	896 743	20 04
3 264	47 606	37 315	32 542	120 727	2 345 493	87 050	12 733	47 462	18 750	—	—	4 900 515	20 5
351	951	520	491	2 313	53 551	529	—	—	—	306	—	103 800	21 0
2 918	55 211	51 742	21 891	131 762	608 703	3 374	—	3 152	—	—	686	1 005 234	21 5
2 137	39 852	7 991	17 336	67 316	440 261	2 480	19	73	—	58	—	852 520	22 0 (ohne 22 02)
1 645	53 803	5 583	11 835	72 866	234 546	1 964	—	—	—	246	—	733 260	22 02
1 615	22 662	1 094	2 365	27 736	166 184	3 017	—	—	—	21	—	340 524	22 4
1 260	42 255	3 580	44 107	91 202	247 107	1 110	206	76	—	4 095	—	452 000	22 7
9 496	273 517	213 289	177 418	673 720	7 783 202	77 434	517	260	446	1 646	—	21 841 478	23 0,4,8/9
3 961	44 379	12 723	49 818	110 881	909 702	3 299	1 606	1 324	700	107	—	1 638 828	23 2,6
2 732	75 047	37 896	78 396	189 071	1 121 061	4 571	84	223	—	158	—	1 458 583	24 0
15 450	231 053	180 019	240 655	667 177	6 191 797	23 627	2 428	18 788	907	2 483	236	8 670 332	24 2
9 202	326 771	113 282	54 116	503 371	2 930 736	19 206	—	—	—	—	—	6 878 558	24 4,8
921	305 452	14 603	33 267	354 243	1 533 536	3 096	323	—	—	—	—	1 886 489	24 6
20 319	273 968	118 870	428 508	841 665	6 367 874	19 659	3 284	959	1 122	1 107	—	9 416 198	25 0
1 915	15 470	15 816	4 540	37 741	466 745	1 544	8	174	56	107	—	645 333	25 2/4
3 590	25 094	14 239	5 852	48 775	560 560	3 556	1 267	2 741	50	177	26	868 731	25 6
191	1 621	1 852	308	3 972	54 104	391	—	—	—	—	—	64 403	25 8
549	2 402	986	131	4 068	95 148	524	1 323	—	—	74	—	144 199	26 0/1
1 772	20 791	1 682	17 155	41 400	365 900	6 414	2 961	424	—	3	—	916 032	26 4
889	3 978	884	1 021	6 772	70 872	1 610	58	1 127	—	29	193	151 728	26 5/8
221	496	428	2 405	3 550	121 616	357	919	375	—	157	—	152 680	27 0
596	5 134	2 057	12 225	20 012	181 144	1 201	—	84	—	160	—	289 046	27 1/2
6 885	58 301	23 811	45 790	134 787	1 608 931	10 728	12 512	5 646	1 549	3 431	—	2 669 503	27 5
195	6 528	111	169	7 003	110 503	1 150	—	31	—	0	—	155 057	27 6
1 641	15 912	3 198	1 009	21 760	225 568	3 396	—	438	—	1	—	300 748	28 1
1 379	4 370	1 258	2 808	9 815	599 457	8 876	—	—	646	424	—	921 682	28 5
9 470	97 007	10 061	34 311	150 849	846 058	8 788	312	400	281	2 207	—	1 840 947	29 30
25	666	196	2	889	7 930	36	23	100	—	15	—	13 906	29 35
4 556	48 982	3 253	13 111	69 902	539 342	3 867	449	628	9	242	—	862 526	Rest 23/9
5 211	122 070	6 213	31 292	164 786	831 998	5 334	—	275	2 250	189	—	1 172 443	3
151 774	3 937 181	1 114 577	2 111 740	7 315 272	51 381 197	622 979	79 340	100 457	192 796	31 522	5 992	129 234 008	1/3
25 826	165 854	11 041	32 393	334 484	3 021 055	117 519	1 029	2 103	802	2 830	194	4 861 346	4
10 009	58 304	109 248	11 381	188 942	2 484 102	115 733	655	2 092	802	2 128	194	3 538 941	40/1
12	40	30	119	201	644	8	3	8	—	—	—	716	42
13 639	101 570	711	20 398	136 318	475 656	1 141	—	—	—	—	—	1 204 382	T. a. 43
2 166	5 940	422	495	9 023	60 653	639	371	3	—	702	—	117 307	T. a. 43
9 747	134 364	3 746	69 968	217 825	736 102	101 304	14 887	27 129	4 380	221	1 196	4 656 097	5
706	11 795	245	4 884	17 630	44 344	2 768	2 749	5 896	3 350	58	—	317 967	50 05
4 452	42 785	14	8 799	56 050	182 977	9 926	9 281	8 973	75	6	—	1 830 100	50 1
3 194	63 890	2 965	53 550	123 599	359 495	86 916	2 725	12 220	955	9	1 196	1 780 907	50 2/3
1 395	15 894	522	2 735	20 546	149 286	1 694	132	40	—	148	—	727 123	50 4/5,9
7 155	379 528	2 880	72 053	461 616	1 339 287	23 658	2 033	12 446	72 306	75	24 284	6 699 722	7
1 014	5 810	69	5 139	12 032	27 606	904	328	1 147	—	—	119	96 418	70 0
188	559	130	363	1 240	13 032	103	—	19	—	—	—	20 657	70 8
681	12 305	12	25 311	38 309	63 107	1 677	40	42	842	—	—	84 589	71 25
4 158	316 165	14	11 551	331 888	1 057 052	7 488	297	243	3 555	18	19 633	5 783 266	71 70 0
351	26 970	723	4 537	32 581	77 888	4 188	389	3 461	67 783	8	3 733	421 367	71 70 4/7
38	4 952	2	23 505	28 497	57 414	990	910	2 132	126	40	799	104 582	71 75 4/7
725	12 767	1 930	1 647	17 069	43 188	8 308	69	5 402	—	9	—	188 843	Rest 70/1
194 594	4 618 432	1 231 659	2 286 398	8 331 083	56 506 354	869 008	99 010	143 064	270 884	34 649	31 879	145 569 447	0/7 (ohne 6 u. 71 75 0)
1 137	203 192	17 369	126 079	347 777	1 572 889	9 257	910	841	10 020	6 736	30	5 168 736	71 75 0
195 731	4 821 624	1 249 028	2 412 477	8 678 860	58 079 243	878 265	99 920	143 905	280 904	41 385	31 909	150 738 183	0/7 (ohne 6)
228 242	4 933 592	1 364 042	2 426 826	8 952 702	59 909 762	941 348	95 862	141 970	191 689	41 264	31 909	148 113 766	

2. Passivseite der Bilanzen 1961

Vergleichbare Ab-

1000

Nr. der Systematik	Wirtschaftsgliederung	Eigenkapital								Posten lagen-
		Grundkapital			Genuß- scheine u. Einlag. d. pers. haft. Gesell- schafter	Rücklagen				
		Stamm- aktien	Vor- zugs- aktien	Zusam- men		Gesetz- liche Rück- lagen	Freie Rück- lagen	LA- Ver- mögens- abgabe	Zusammen	Steuerbe- günstigte Rück- lagen ¹⁾
0	Land- und Forstwirtschaft, Fischerei.....	18 990	25	19 015	—	2 685	459	—	3 144	—
1	Energiewirtschaft, Bergbau.....	7 795 564	360 217	8 155 781	2 700	1 745 462	2 092 023	413 582	4 251 067	691 062
10 0,5	Allgemeine Energiewirtschaft ²⁾	941 949	—	941 949	—	156 345	6 2819	14 102	233 266	285 175
10 1	Elektrizitätserzeugung ²⁾	2 978 995	338 897	3 317 892	2 700	634 916	420 841	171 941	1 227 698	323 650
10 3	Gaserzeugung und -verteilung.....	256 603	75	256 678	—	46 157	19 972	2 133	68 262	31 485
10 7	Wassergewinnung und -verteilung.....	71 849	15	71 864	—	10 583	1 425	569	12 577	1 418
11 0	Steinkohlenbergbau und Kokerei.....	2 532 318	20 900	2 553 218	—	511 440	1 214 087	66 888	1 792 415	48 038
11 1/9	Übriger Bergbau.....	1 013 850	330	1 014 180	—	386 021	372 879	157 949	916 849	1 296
2	Verarbeitendes Gewerbe ohne Bau.....	18 680 621	181 390	18 862 011	10 539	4 221 714	5 833 430	760 080	10 815 224	206 147
20 0 (ohne 20 04)	Chemische Industrie ²⁾	3 499 569	902	3 500 471	1 200	1 461 654	1 135 904	84 828	2 682 386	28 662
20 04	Herstellung von Chemiefasern.....	269 250	3 125	272 375	—	283 21	73 202	43 144	144 667	—
20 5	Mineralölverarbeitung.....	1 718 000	25 000	1 743 000	—	69 301	13 551	22 756	105 608	4
21 0	Kunststoffverarbeitung.....	18 900	120	19 020	—	1 682	17 370	—	19 052	169
21 5	Gummi- und Asbestverarbeitung.....	279 894	346	280 240	—	52 287	87 172	180 46	157 505	2 293
22 0 (ohne 22 02)	Gew. u. Verarb. v. Steinen u. Erden ²⁾	212 640	6 847	219 487	—	40 873	61 105	3 838	105 816	3 255
22 02	Herstellung von Zement.....	166 186	20 909	187 095	—	44 177	48 088	28 298	120 563	341
22 4	Feinkeramik.....	83 204	4 994	88 198	—	27 652	39 489	6 237	73 378	8 284
22 7	Herstellung u. Verarbeitung von Glas.....	109 950	9 850	119 800	—	22 334	54 522	13 129	89 985	694
23 0,4,8/9	Eisen- und Stahlerzeugung usw.....	4 381 111	2 006	4 383 117	—	881 165	1 802 849	190 579	2 874 593	117 965
23 2,6	NE-Metallerzeugung, -gießerei.....	363 110	350	363 460	—	96 550	123 449	6 168	226 167	1 064
24 0	Stahl- und Leichtmetallbau.....	175 104	65	175 169	823	26 491	70 475	16 177	113 143	2 236
24 2	Maschinenbau.....	1 313 962	43 345	1 357 307	400	274 138	358 820	75 812	708 770	12 653
24 4,8	Straßen- und Luftfahrzeugbau.....	1 633 439	583	1 634 022	—	221 346	513 897	78 038	813 281	4 584
24 6	Schiffbau.....	156 725	3 150	159 875	—	44 635	119 909	12 071	176 615	463
25 0	Elektrotechnik.....	1 851 130	27 234	1 878 364	—	441 484	631 722	38 196	1 111 402	504
25 2/4	Feinmech., Optik, Uhrenherstellung.....	166 194	1 314	167 508	—	18 571	28 537	2 115	49 223	709
25 6	Herstellung von EBM-Waren.....	189 791	5 967	195 758	—	29 322	47 702	15 955	92 979	1 430
25 8	Herst. von Spielwaren, Schmuck usw.....	14 495	—	14 495	—	2 645	12 139	720	15 504	—
26 0/1	Holzbe- und -verarbeitung.....	40 406	1 000	41 406	—	3 605	5 849	499	9 953	161
26 4	Zellstoff- und Papierherzeugung.....	245 453	360	245 813	—	38 565	51 058	105 69	100 192	2 336
26 5/8	Papierverarbeitung, Druckerei.....	55 740	881	56 621	—	3 638	12 086	1 266	16 990	42
27 0	Lederherstellung.....	40 166	3 200	43 366	—	9 093	9 324	292	18 709	2 198
27 1/2	Lederverarbeitung.....	75 186	100	75 286	—	8 408	26 321	15 057	49 786	50
27 5	Textilgewerbe.....	714 831	9 021	723 852	—	174 635	235 875	42 146	452 656	2 413
27 6	Bekleidungsgewerbe.....	30 868	4 635	35 503	2 500	3 721	1 441	150	5 312	26
28 1	Mahl- und Schälmlühlen.....	47 500	35	47 535	500	5 752	7 760	—	13 512	108
28 5	Zuckerindustrie.....	121 864	—	121 864	742	62 888	37 207	2 236	102 331	514
29 30	Brauerei.....	474 708	3 253	477 961	4 000	88 825	144 985	21 325	255 135	9 970
29 35	Mälzerei.....	1 950	—	1 950	—	221	365	—	586	—
Rest 28/9	Übriges Nahrungsmittelgewerbe.....	229 295	2 798	232 093	374	37 735	61 257	10 433	109 425	2 929
3	Baugewerbe.....	125 175	1 083	126 258	—	22 877	46 731	9 621	79 229	5 343
1/3	Produzierendes Gewerbe.....	26 601 360	542 690	27 144 050	13 239	5 990 053	7 972 184	1 183 283	15 145 520	902 552
4	Handel.....	771 612	3 494	775 106	2 914	105 671	44 9616	31 692	586 979	1 508
40/1	Großhandel.....	414 238	1 294	415 532	177	53 482	287 948	9 038	350 468	845
42	Handelsvermittlung.....	414	—	414	—	21	18	20	59	—
T. a. 43	Warenhausunternehmen.....	328 100	1 500	329 600	2 737	49 386	152 356	22 424	224 166	—
T. a. 43	Sonstiger Einzelhandel.....	28 860	700	29 560	—	2 782	9 294	210	12 286	663
5	Verkehr.....	978 570	2 806	981 376	1 823	138 407	131 799	3 028	273 234	7 408
50 05	Eisenbahnen (ohne Bundesbahn).....	98 748	1 225	99 973	810	15 580	23 787	25	393 92	1 588
50 1	Straßenverkehr.....	384 051	796	384 847	300	83 181	71 345	2 674	157 200	2 567
50 2/3	Schifffahrt, Wasserstraßen, Häfen.....	264 611	—	264 611	713	34 065	32 782	329	67 176	3 220
50 4/5,9	Sonstiger Verkehr.....	231 160	785	231 945	—	5 581	3 885	—	9 466	33
7	Dienstleistungen.....	600 742	63 326	664 068	6 026	143 148	176 899	22 738	342 785	2 655
70 0	Gaststätten- u. Beherbergungsgewerbe.....	22 350	1 772	24 122	400	1 589	1 548	256	3 393	—
70 8	Verlags-, Literatur- u. Pressewesen.....	4 658	14	4 672	—	965	0	—	965	—
71 25	Wirtsch. Untern.-Beratung usw.....	12 710	—	12 710	—	1 737	3 142	126	5 005	114
71 70 0	Wohnungsunternehmen.....	339 709	30 681	370 390	974	107 742	141 921	17 150	266 813	2 119
71 70 4/7	Sonst. Grundstückswesen u. ä.....	130 823	30 499	161 322	475	21 023	7 505	2 197	30 725	55
71 75 4/7	Übrige Vermögensverwaltung.....	37 842	356	38 198	3 675	4 889	6 672	607	12 168	245
Rest 70/1	Übrige Dienstleistungen.....	52 650	4	52 654	502	5 203	16 111	2 402	23 716	122
0/7 (ohne 6 u. 71 75 0)	Insgesamt ohne Banken, Versicherungen und Beteiligungsgesellschaften.....	28 971 274	612 341	29 583 615	24 002	6 379 964	8 730 957	1 240 741	16 351 662	914 123
71 75 0	Beteiligungsgesellschaften.....	2 489 930	592	2 490 522	—	537 716	428 633	9 942	976 291	28 683
0/7 (ohne 6)	Insgesamt ohne Banken und Versicherungen.....	31 461 204	612 933	32 074 137	24 002	6 917 680	9 159 590	1 250 683	17 327 953	942 806
	Insgesamt ohne Banken und Versiche- rungen aber einschl. 32 vergleichbarer konsolidierter Bilanzen.....	27 767 452	568 335	28 335 787	24 002	6 505 682	9 646 688	1 267 036	17 912 213 ³⁾	841 364

¹⁾ Einschl. 634.011 TDM Baukostenzuschüsse und 36.468 TDM globale Wertberichtigungen. — ²⁾ Sonderwertberichtigungen gemäß § 36 InvHG und §§ 7 c, d EStG. — ³⁾ Ohne Herstellung von Chemiefasern. — ⁴⁾ Ohne Herstellung von Zement. — ⁵⁾ Der Fremdanteil in den konsolidierten Bilanzen in Höhe von 492.807 TDM ist hierin

nach Wirtschaftsgruppen

schldasse 1961—1962

DM

mit Rück- anteil	Fremdkapital												Nr. der Systematik
	Rückstellungen		Langfristige Verbindlichkeiten						Kurzfristige Verbindlichkeiten				
	Sonder- wertbe- richtli- gen*)	ins- gesamt	darunter als lang- fristig erkennbar	An- leihen	Hypo- theken	Sozial- Ver- bind- lich- keiten*)	Kredit- gewinn- abgabe	Sonstige langfrist. Ver- bindlich- keiten	Zusam- men	Erhal- tene Anzah- lungen	Liefer- u. Leistungs- verbind- lich- keiten	Konzern- verbind- lich- keiten	
135	12 359	1 155	375	53 310	95	1 138	3 158	58 076	—	5 571	2 228	4 828	0
833 087	4 696 072	2 882 274	2 158 464	478 705	144 951	183 668	5 257 475	8 223 263	133 805	1 088 490	480 696	63 303	1
7 659	388 959	288 343	102 375	41 251	13 359	—	949 609	1 106 594	23 334	120 780	62 951	9 645	10 0,5
40 932	1 753 185	816 149	1 469 157	67 479	113 604	21 225	2 239 189	3 910 654	803 63	337 537	173 647	7 017	10 1
2 606	99 087	47 354	272	15 579	250	7 897	218 187	242 165	187	53 242	9 061	2 110	10 3
—	13 706	10 925	—	—	—	—	10 474	10 474	2 111	2 482	—	—	10 7
648 711	1 686 822	1 273 828	300 640	319 358	—	115 341	1 490 583	2 225 922	24 482	457 602	112 158	42 508	11 0
133 179	75 451 3	44 567 5	286 020	35 038	17 738	39 205	349 453	727 454	3 328	116 847	122 879	2 023	11 1/9
1 941 052	13 047 049	5 794 813	2 752 139	1 453 665	1 313 795	93 303	6 923 564	12 536 466	5 027 808	5 428 421	2 680 733	1 901 582	2
106 542	2 035 486	910 269	492 180	193 222	529 660	18 174	994 186	2 227 422	28 164	687 308	273 529	128 065	20 0
17 478	130 330	24 958	—	10 228	9 386	—	107 158	126 772	54	65 052	14 518	22 436	(ohne 20 04)
51 545	336 421	219 525	350 000	6 060	8 000	30 649	22 003 0	614 739	1 641	437 836	519 642	67 621	20 4
14	18 377	13 124	—	2 000	—	52	7 778	9 830	27	8 296	3 879	7 668	20 5
5 492	25 037 1	63 999	—	22 428	5 310	1 179	38 440	67 357	7 582	60 740	39 007	12 991	21 0
14 742	139 680	56 550	9 972	5 525	16 944	826	98 638	131 905	24 500	58 064	13 242	20 553	21 5
5 295	161 877	83 337	27 135	8 679	9 801	1 380	63 620	110 615	3 078	65 211	1 209	4 265	22 0
3 801	55 522	14 834	10 000	4 490	6 293	27	16 939	37 749	2 474	21 661	5 223	1 345	22 2
1 852	116 331	26 756	4 800	18 667	8 063	—	11 636	43 166	887	26 546	8 594	4 151	22 7
1 522 844	3 237 401	2 155 998	1 357 179	500 271	76 997	653	2 605 124	4 540 224	48 862	1 027 490	628 965	417 403	23 0,4,8,9
6 124	290 571	69 919	11 613	44 618	22 211	6 853	201 725	287 020	9 637	146 062	19 697	59 409	23 2,6
13 045	280 589	75 975	—	5 976	5 610	100	34 291	45 977	513 547	81 474	29 032	21 556	24 0
67 150	1 326 454	384 013	127 150	169 997	194 557	1 466	473 929	967 099	1 967 947	640 82	298 131	209 297	24 2
48 122	1 073 445	454 697	57 275	88 537	65 589	27	705 591	867 019	102 627	740 360	239 471	54 808	24 4,8
16 682	309 746	21 650	126	16 375	48 004	—	65 218	129 723	857 868	81 649	4 543	4 250	24 6
22 628	1 892 355	726 095	224 200	104 223	85 348	3	714 823	1 128 602	1 392 502	386 681	270 435	152 904	25 0
8 041	96 146	41 145	1 250	5 912	8 683	455	25 605	41 905	8 697	30 593	149 306	19 268	25 2/4
1 587	141 939	50 117	8 000	16 108	31 473	43	81 108	136 732	12 222	85 310	36 839	40 981	25 6
235	13 239	4 674	—	—	7 807	—	583	8 390	308	2 041	74	115	25 8
273	15 737	5 073	31	8 441	3 291	221	8 167	20 151	1 355	14 498	2 091	9 684	26 0/1
5 949	121 139	70 977	35 696	32 519	15 002	3 381	125 385	211 983	1 394	79 322	24 567	36 337	26 4
135	15 250	4 424	—	4 884	2 431	380	8 515	16 210	1 727	7 383	5 438	6 898	26 5/8
997	9 419	2 806	—	300	1 088	338	6 795	8 521	14	9 923	2 515	16 335	27 0
2 287	60 537	30 237	20 000	3 941	4 274	—	7 955	36 170	1 572	13 817	7 061	4 527	27 1/2
9 864	358 406	106 387	26	49 302	86 072	10 248	98 877	244 525	903	211 538	45 656	20 849	27 5
47	15 298	647	—	12 900	668	—	21 124	34 692	50	3 385	327	21 445	27 6
65	20 032	5 685	366	13 608	862	63	8 202	18 101	—	9 258	5 540	154 630	28 1
287	87 442	9 215	1	3 536	165	11 707	76 919	923 228	31 722	226 411	930	103 566	28 5
9 691	305 857	139 653	4 290	140 070	45 305	3 842	82 427	275 934	5 477	91 497	16 690	52 666	29 30
—	1 753	735	—	—	310	—	1 620	1 930	92	2 282	2	3 769	29 35
3 238	129 899	21 939	10 849	10 843	14 591	1 236	16 156	53 675	828	105 881	14 580	34 190	Rest 28/9
3 095	253 715	64 237	—	43 956	35 757	255	54 960	134 928	176 907	173 830	11 703	29 982	3
2 777 234	17 996 836	8 741 324	4 910 603	1 976 326	1 494 503	277 226	12 235 999	20 894 457	5 338 520	6 690 741	3 173 132	1 994 867	1/3
19 628	624 122	295 474	229 302	108 664	62 086	749	130 847	531 648	232 832	488 255	682 460	88 452	4
8 682	445 572	224 328	81 302	52 362	30 583	439	100 770	265 456	229 770	421 039	675 104	77 728	40/1
—	58	—	—	—	—	4	—	—	3	40	—	—	42
10 654	162 556	68 292	148 000	46 247	25 779	—	28 035	248 061	2 929	49 777	3 157	8 658	T. a. 43
292	15 936	2 854	—	10 055	5 724	306	2 042	18 127	130	17 399	4 199	2 066	T. a. 43
18 292	537 728	332 847	38 349	330 358	32 493	111	1 125 320	1 526 631	14 899	215 082	48 843	16 520	5
322	24 089	18 995	955	5 376	267	69	34 497	41 164	827	20 200	1 688	1 637	50 05
7 890	240 872	195 997	8 819	6 884	31 403	—	282 599	329 705	3 618	41 744	9 100	2 006	50 1
10 008	207 294	105 967	28 563	306 559	450	—	479 632	815 204	10 414	107 930	31 507	10 843	50 2/3
72	65 473	11 888	12	11 539	373	42	328 592	340 558	40	45 208	6 548	2 034	50 4/5,9
641	373 447	135 639	—	3 907 909	3 603	167 433	603 951	4 682 896	274 263	119 254	57 261	828	7
—	7 305	1 940	—	32 873	150	1 334	10 718	45 075	74	5 855	688	201	70 0
—	2 008	902	—	1 542	94	—	—	1 636	719	6 860	—	—	70 8
123	44 516	19 135	—	2 714	295	—	1 548	4 557	3 462	680	415	—	71 25
47	275 919	108 802	—	3 734 498	4	155 692	508 535	4 398 729	258 597	93 551	35 889	—	71 70 0
259	14 065	2 520	—	103 793	2	10 275	59 828	173 896	1 706	4 305	12 353	—	71 70 4/7
183	11 322	1 304	—	4 796	—	123	13 199	18 118	26	358	1 853	—	71 75 4/7
29	18 312	1 036	—	27 693	3 058	9	10 125	40 885	9 679	7 645	6 063	567	Rest 70/1
2 815 930	19 544 492	9 506 439	5 178 629	6 376 567	1 592 780	446 657	14 099 275	27 693 908	5 860 514	7 518 903	3 963 924	2 105 495	0/7 (ohne 6 u. 71 75 0)
6 589	319 963	65 617	160 155	20 030	4 268	503	249 658	434 614	2 387	32 138	32 0022	7 961	71 75 0
2 822 519	19 864 455	9 572 056	5 338 784	6 396 597	1 597 048	447 160	14 348 933	28 128 522	5 862 901	7 551 041	4 283 946	2 113 456	0/7 (ohne 6)
2 824 427	20 853 292	10 047 269	5 343 786	6 469 604	1 605 952	447 765	14 352 307	28 219 414	6 474 473	8 226 712	2 805 461	2 710 301	

*) Soweit erkennbar; dieser Posten wird häufig unter „Sonstige Verbindlichkeiten“ bilanziert. — *) Einschl. Fernheizung. — *) Einschl. Elektrizitätsverteilung. — enthalten.

2. Passivseite der Bilanzen 1961 nach Wirtschaftsgruppen

Vergleichbare Abschlüsse 1961—1962

1000 DM

Nr. der Systematik	Wirtschaftsgliederung	noch: Fremdkapital			Sonstige Passiva	Jahres- gewinn	Gewinn- vortrag	Wertberichtigung zum		Nomi- nal- betrag der eigenen Aktien	Gegen- werts- wert der Ver- mögens- abgabe
		Bank- verbind- lich- keiten	Sonstige kurzfrist. Verbind- lich- keiten	Zu- sammen				Anlage- ver- mögen ¹⁾	Umlauf- ver- mögen		
0	Land- und Forstwirtschaft, Fischerei.....	6 182	4 664	23 473	19	1 205	22	—	826	1	3 043
1	Energiewirtschaft, Bergbau.....	100 679	1 080 276	2 947 249	365 291	621 231	10 589	12 410 056	69 620	5 317	1 721 299
10 0,5	Allgemeine Energiewirtschaft ²⁾	5 732	84 777	307 219	15 708	70 764	1 170	2 115 965	9 796	—	8 391 8
10 1	Elektrizitätserzeugung ³⁾	50 138	235 111	883 813	244 221	341 252	6 945	9 166 557	4 524	1 376	309 016
10 3	Gaserzeugung und -verteilung.....	4 047	17 257	85 904	660	4 626	397	556 815	1 624	—	25 428
10 7	Wassergewinnung und -verteilung.....	—	7 307	11 900	33	7 803	92	—	—	—	569
11 0	Steinkohlenbergbau und Kokerei.....	23 268	578 070	1 238 088	96 013	127 363	1 413	355 894	45 661	2 070	942 775
11 1/9	Übriger Bergbau.....	17 494	157 754	420 325	8 656	69 423	572	214 825	8 015	1 871	359 593
2	Verarbeitendes Gewerbe ohne Bau.....	3 172 268	4 716 869	22 927 681	178 537	2 297 218	178 406	1 319 966	46 420 1	18 736	3 898 991
20 0 (ohne 20 04)	Chemische Industrie ⁴⁾	560 708	774 614	2 452 388	7 745	553 446	11 587	119 246	86 353	3 262	700 631
20 04	Herstellung von Chemiefasern.....	19 895	52 267	174 222	1 498	23 060	1 676	—	4 665	—	82 488
20 5	Mineralölverarbeitung.....	272 442	629 645	1 928 827	8 001	99 525	2 013	13	10 819	—	92 895
21 0	Kunststoffverarbeitung.....	9 557	5 869	35 296	28	774	92	—	1 148	206	6 904
21 5	Gummi- und Asbestverarbeitung.....	2 918	60 846	184 084	4 122	44 558	3 859	16	5 337	—	56 762
22 0 (ohne 22 02)	Gew. u. Verarb. v. Steinen u. Erden ⁴⁾ ..	25 220	47 490	189 069	1 148	34 237	929	5 568	6 684	98	47 449
22 02	Herstellung von Zement.....	9 503	26 552	109 818	877	25 732	542	—	10 505	399	45 200
22 4	Feinkeramik.....	2 917	19 785	53 405	2 206	12 364	1 269	—	4 348	30	25 572
22 7	Herstellung u. Verarbeitung von Glas.....	8 140	15 197	63 515	91	13 884	858	—	1 824	2 967	19 980
23 0,4,8/9	Eisen- und Stahlerzeugung usw.....	321 669	1 204 724	3 649 113	12 273	374 982	6 128	1 041 720	81 118	974	1 183 244
23 2,6	NE-Metallerzeugung, -gießerei.....	79 553	79 172	393 580	8 098	46 978	2 052	614	13 100	125	122 873
24 0	Stahl- und Leichtmetallbau.....	49 689	55 459	750 757	12 490	18 301	710	38 152	7 191	413	46 540
24 2	Maschinenbau.....	350 221	369 513	3 835 961	19 651	152 389	5 613	40 701	76 184	1 726	329 609
24 4,8	Straßen- und Luftfahrzeugbau.....	361 037	437 980	1 936 283	19 065	343 758	110 883	—	27 196	—	134 784
24 6	Schiffbau.....	103 046	23 164	1 074 520	3 738	13 335	1 283	—	509	—	31 915
25 0	Elektrotechnik.....	476 666	314 847	2 994 035	31 025	278 031	9 008	53 771	21 383	1 007	231 785
25 2/4	Feinmech., Optik, Uhrenherstellung.....	36 037	232 41	267 142	589	12 457	971	4 107	1 535	365	26 793
25 6	Herstellung von EBM-Waren.....	45 466	44 677	265 495	2 028	18 060	1 264	—	11 459	320	49 021
25 8	Herst. von Spielwaren, Schmuck usw.....	5 880	2 118	10 536	806	1 141	52	—	5	—	8 208
26 0/1	Holzbe- und -verarbeitung.....	14 319	6 531	48 478	239	5 012	582	277	1 930	78	12 274
26 4	Zellstoff- und Papiererzeugung.....	25 069	26 120	192 809	8 734	14 769	3 665	1 360	7 283	4	59 545
26 5/8	Papierverarbeitung, Druckerei.....	14 504	4 880	40 830	1 148	2 784	402	48	1 268	94	5 432
27 0	Lederherstellung.....	32 908	4 375	66 070	213	979	216	—	1 992	201	18 661
27 1/2	Lederverarbeitung.....	9 041	17 509	53 527	298	8 141	1 120	—	1 844	170	23 868
27 5	Textilgewerbe.....	181 878	112 529	760 953	8 950	61 607	4 571	12 828	28 878	3 574	293 315
27 6	Bekleidungsgewerbe.....	4 146	15 888	45 241	169	14 768	218	—	1 283	16	2 177
28 1	Mahl- und Schalmühlen.....	17 083	7 057	193 568	730	2 871	307	—	3 419	2	15 771
28 5	Zuckerindustrie.....	83 667	37 275	483 571	13 935	16 162	268	—	2 218	447	57 286
29 30	Brauerei.....	21 461	204 789	392 580	5 763	64 604	2 321	—	37 181	1 737	130 739
29 35	Mälzerei.....	1 104	100	7 349	8	184	25	—	121	10	342
Rest 28/9	Übriges Nahrungsmittelgewerbe.....	26 524	92 656	274 659	1 971	43 325	3 922	1 545	5 471	511	36 928
3	Baugewerbe.....	14 984	102 003	509 409	2 381	17 760	720	1 931	37 674	189	25 297
1/3	Produzierendes Gewerbe.....	3 287 931	5 899 148	26 384 339	544 209	2 936 209	189 715	13 731 953	571 495	24 242	5 645 587
4	Handel.....	344 852	314 433	2 151 284	14 080	118 583	4 569	1 132	29 793	1 394	72 213
40/1	Großhandel.....	342 450	209 026	1 955 126	5 010	58 288	3 206	1 111	28 568	1 160	46 038
42	Handelsvermittlung.....	—	83	126	3	22	20	—	10	—	63
T. a. 43	Warenhausunternehmen.....	136	94 776	159 433	7 922	57 493	1 003	—	667	—	22 424
T. a. 43	Sonstiger Einzelhandel.....	2 257	10 548	36 599	245	2 780	250	21	548	234	3 688
5	Verkehr.....	19 451	135 770	450 565	107 659	26 776	2 321	717 961 ⁵⁾	4 323	383	31 147
50 05	Eisenbahnen (ohne Bundesbahn).....	855	5 245	30 452	284	802	277	77 861 ⁵⁾	953	67	938
50 1	Straßenverkehr.....	4 181	36 186	96 835	5 038	7 692	370	595 811 ⁵⁾	973	15	7 321
50 2/3	Schifffahrt, Wasserstraßen, Häfen.....	13 054	83 561	257 309	101 830	16 019	1 352	3 439 ⁷⁾	1 774	9	18 405
50 4/5,9	Sonstiger Verkehr.....	1 361	10 778	65 969	507	2 263	322	9 892	623	292	4 483
7	Dienstleistungen.....	21 918	80 639	554 163	10 313	36 534	3 642	15 141	7 411	223	50 705
70 0	Gaststätten- u. Beherbergungsgewerbe.....	2 861	3 649	13 328	229	2 062	299	—	205	—	3 308
70 8	Verlags-, Literatur- u. Pressewesen.....	471	1 751	9 801	128	684	8	—	755	—	53
71 25	Wirtsch. Untern.-Beratung usw.....	547	8 861	13 965	1 056	1 935	100	—	508	—	560
71 70 0	Wohnungsunternehmen.....	496	48 242	436 775	7 772	10 804	893	6 870	5 161	55	23 017
71 70 4/7	Sonst. Grundstückswesen u. ä.....	4 285	8 441	31 150	434	3 927	426	4 399	234	51	12 631
71 75 4/7	Übrige Vermögensverwaltung.....	9 454	2 676	14 367	483	3 746	1 302	664	111	59	4 735
Rest 70/1	Übrige Dienstleistungen.....	3 804	7 019	34 777	211	13 376	614	3 208	437	58	6 401
0/7 (ohne 6 u. 71 75 0)	Insgesamt ohne Banken, Versicherungen und Beteiligungsgesellschaften.....	3 680 334	6 434 654	29 563 824	678 280	3 119 307	200 269	14 466 187	613 848	26 243	5 802 695
71 75 0	Beteiligungsgesellschaften.....	51 839	124 071	539 018	4 082	270 612	6 453	82 342	567	7 102	57 915
0/7 (ohne 6)	Insgesamt ohne Banken und Versicherungen.....	3 732 173	6 559 325	30 102 842	682 362	3 398 919	206 722	14 548 529	614 415	33 345	5 860 610
	Insgesamt ohne Banken und Versiche- rungen aber einschl. 32 vergleichbarer konsolidierter Bilanzen.....	4 163 809	6 890 802	31 271 558	753 144	3 198 938	199 742	13 036 904	642 981	33 345	5 860 610

¹⁾ Einschl. 66.856 TDM auf Beteiligungen und immaterielle Anlagen. — ²⁾ Einschl. Fernheizung. — ³⁾ Einschl. Elektrizitätsverteilung. — ⁴⁾ Ohne Herstellung von Chemiefasern. — ⁵⁾ Ohne Herstellung von Zement. — ⁶⁾ Einschl. 6.883 TDM Erneuerungsstock.

3. Aktivseite der Bilanzen 1962 nach Wirtschaftsgruppen

Vergleichbare Abschlüsse 1961—1962

1000 DM

Nr. der Systematik	Wirtschaftsgliederung	Zahl der erfaßten Bilanzen	Anlagevermögen ¹⁾				Umlaufvermögen			
			Sach- an- lagen	Be- teil- gungen	Immat. An- lagen	Zusam- men	Vorräte			
							Roh- stoffe	Halb- fabri- kate	Fertige Erzeugn., Waren	Zusam- men
0	Land- und Forstwirtschaft, Fischerei	7	59 722	12 556	—	72 278	3 690	—	10 721	14 411
1	Energiewirtschaft, Bergbau	159	35 067 891	3 248 696	374 928	386 915 151	828 693	78 222	495 280	1 402 195
10 0,5	Allgemeine Energiewirtschaft ²⁾	25	5 212 123	159 670	7 193	5 378 986	75 835	951	8 850	85 636
10 1	Elektrizitätserzeugung ³⁾	67	19 372 252	1 343 095	122 325	20 837 672	300 036	11 955	15 864	327 555
10 3	Gaserzeugung und -verteilung	11	1 130 037	34 510	4 102	1 168 649	19 302	112	8 656	28 070
10 7	Wassergewinnung und -verteilung	2	110 145	250	200	110 595	2 524	—	—	2 524
11 0	Steinkohlenbergbau und Kokerei	32	6 584 901	1 098 792	175 053	7 858 746	301 811	22 638	405 433	729 882
11 1/9	Übriger Bergbau	22	2 658 433	612 379	66 055	3 336 867	129 185	425 66	56 477	228 228
2	Verarbeitendes Gewerbe ohne Bau	1 181	38 889 661	6 775 602	79 109	45 744 372	6 403 852	7 639 136	6 761 999	20 804 987
20 0 (ohne 20 04)	Chemische Industrie ⁴⁾	89	6 874 484	1 419 134	12 540	8 306 158	846 257	143 307	1 316 697	2 306 261
20 04	Herstellung von Chemiefasern	8	446 646	144 626	—	591 272	69 328	24 734	111 879	205 941
20 5	Mineralölverarbeitung	9	2 385 756	388 470	7 123	2 781 349	312 106	112 417	579 280	1 002 803
21 0	Kunststoffverarbeitung	5	47 768	1 979	223	49 970	7 914	5 348	17 641	30 903
21 5	Gummi- und Asbestverarbeitung	20	420 155	30 449	31	450 635	78 589	34 029	112 964	223 582
22 0 (ohne 22 02)	Gew. u. Verarb. v. Steinen u. Erden ⁵⁾	51	425 400	45 527	3 832	474 759	66 516	12 489	81 790	160 795
22 02	Herstellung von Zement	14	536 170	40 688	783	577 641	45 691	16 363	11 538	73 592
22 4	Feinkeramik	24	157 490	25 910	383	183 783	26 859	13 248	31 552	71 659
22 7	Herstellung u. Verarbeitung von Glas	15	189 638	44 448	16	234 102	33 096	1 694	37 902	72 692
23 0,4,8/9	Eisen- und Stahlherzeugung usw.	67	130 333 251	2 318 033	24 322	153 756 066	1 339 137	955 827	706 617	3 001 581
23 2,6	NE-Metallherzeugung, -gießerei	19	730 680	80 536	19 934	831 150	201 727	187 447	95 253	484 427
24 0	Stahl- und Leichtmetallbau	26	351 155	27 854	586	379 595	108 663	426 892	23 937	559 492
24 2	Maschinenbau	142	2 224 559	360 898	3 804	2 589 261	756 440	2 453 359	446 186	3 655 985
24 4,8	Straßen- und Luftfahrzeugbau	21	4 490 729	118 062	2 054	4 610 845	653 936	636 029	434 351	1 724 316
24 6	Schiffbau	10	358 189	3 359	27	361 575	89 770	670 529	—	760 299
25 0	Elektrotechnik	56	2 244 264	1 317 207	80	3 561 561	571 239	1 334 103	1 296 890	3 202 232
25 2/4	Feinmech., Optik, Uhrenherstellung	22	186 301	11 250	79	197 630	36 065	66 707	142 283	245 055
25 6	Herstellung von EBM-Waren	54	310 394	28 838	99	339 331	121 553	93 627	121 964	337 144
25 8	Herst. von Spielwaren, Schmuck usw.	4	8 753	1 614	—	10 367	11 699	11 596	5 543	28 838
26 0/1	Holzbe- und -verarbeitung	25	44 658	1 815	220	46 693	23 349	10 102	24 057	58 408
26 4	Zellstoff- und Papierherzeugung	24	526 666	39 898	388	566 952	127 320	19 004	35 907	182 231
26 5/8	Papierverarbeitung, Druckerel.	29	76 504	1 209	29	77 742	15 709	9 758	11 179	36 646
27 0	Lederherstellung	11	29 491	1 361	41	30 870	23 343	3 224	19 213	74 796
27 1/2	Lederverarbeitung	12	85 222	30 584	41	115 847	35 382	14 869	59 428	109 679
27 5	Textilherzeugung	147	977 892	103 878	708	1 082 478	311 091	308 347	309 886	929 324
27 6	Bekleidungsgewerbe	7	37 339	9 930	1	47 270	22 185	12 026	50 199	84 410
28 1	Mahl- und Schälmaschinen	21	69 138	10 996	105	80 239	124 086	26	22 676	146 788
28 5	Zuckerindustrie	35	337 184	6 078	35	343 297	29 578	4 766	380 489	414 833
29 30	Brauerei	137	973 851	116 087	1 118	1 091 056	163 731	240	115 838	279 809
29 35	Mälzerei	4	6 135	60	—	6 195	1 915	—	2 806	4 721
Rest 28/9	Übriges Nahrungsmittelgewerbe	73	303 799	44 824	530	349 153	151 578	28 013	155 154	334 745
3	Baugewerbe	38	369 363	27 685	106	397 154	68 270	26 776	31 891	126 937
1/3	Produzierendes Gewerbe	1 378	74 326 915	10 051 983	454 143	84 833 041	7 300 815	7 744 134	7 289 170	22 334 119
4	Handel	129	1 487 922	461 017	203	1 949 142	38 358	51 632	1 096 373	1 186 363
40/1	Großhandel	107	685 942	369 878	117	1 055 937	28 037	51 570	787 213	876 820
42	Handelsvermittlung	3	104	5	—	109	—	—	92	92
T. a. 43	Warenhausunternehmen	6	746 697	90 451	—	837 148	—	—	265 120	265 120
T. a. 43	Sonstiger Einzelhandel	13	55 179	683	86	55 948	321	62	43 948	44 331
5	Verkehr	140	3 825 156	127 375	5 634	3 958 165	66 221	1 864	5 471	73 556
50 05	Eisenbahnen (ohne Bundesbahn)	35	2 601 140	4 368	583	2 605 091	6 719	67	—	6 786
50 1	Straßenverkehr	40	1 702 367	13 449	4 299	1 720 115	40 661	81	15	40 757
50 2/3	Schifffahrt, Wasserstraßen, Häfen	49	1 224 596	99 607	752	1 324 955	9 165	1 027	5 258	15 450
50 4/5,9	Sonstiger Verkehr	16	638 053	9 951	—	648 004	9 676	689	198	10 563
7	Dienstleistungen	279	5 752 871	52 904	7 971	5 813 746	8 125	8 243	528 680	545 048
70 0	Gaststätten- u. Beherbergungsgewerbe	18	66 806	7 882	583	75 271	817	—	5 778	6 595
70 8	Verlags-, Literatur- u. Pressewesen	3	10 451	20	465	10 936	1 006	1 376	799	3 181
71 25	Wirtsch. Untern.-Beratung usw.	29	18 256	2 308	54	20 618	85	—	—	85
71 70 0	Wohnungsunternehmen	63	5 137 337	9 650	—	5 146 987	4 620	—	516 453	521 073
71 70 4/7	Sonst. Grundstückswesen u. ä.	64	350 850	8 043	1 942	360 835	117	—	5 131	5 248
71 75 4/7	Übrige Vermögensverwaltung	79	23 479	22 333	2 353	48 165	188	—	146	334
Rest 70/1	Übrige Dienstleistungen	23	145 692	2 668	2 574	150 934	1 292	6 867	373	8 532
0/7 (ohne 6 u. 71 75 0)	Insgesamt ohne Banken, Versicherungen und Beteiligungsgesellschaften	1 933	85 452 586	10 705 835	467 951	96 626 372	7 417 209	7 805 873	8 930 415	24 153 497
71 75 0	Beteiligungsgesellschaften	61	28 224 5	3 551 156	439	3 833 840	4 621	2 180	7 849	14 650
0/7 (ohne 6)	Insgesamt ohne Banken und Versicherungen	1 994	85 734 831	14 256 991	468 390	100 460 212	7 421 830	7 808 053	8 938 264	24 168 147
	Insgesamt ohne Banken und Versiche- rungen aber einschl. 32 vergleichbarer konsolidierter Bilanzen	2 212	86 294 548	8 786 270	478 037	95 558 855	7 799 075	8 354 528	9 652 342	25 805 945

¹⁾ Die Wertberichtigungen zum Anlagevermögen sind hierbei zu beachten. — ²⁾ Einschl. Fernheizung. — ³⁾ Einschl. Elektrizitätsverteilung. — ⁴⁾ Ohne Herstellung von Chemiefasern. — ⁵⁾ Ohne Herstellung von Zement.

Nr. der Systematik	Wirtschaftsgliederung	noch: Umlaufvermögen							
		Langfristige Forderungen			Kurzfristige Forderungen				
		Hypo- theken	Sonstige lang- fristige Forde- rungen	Zusammen	Geleistete Anzah- lungen	Liefer- u. Leistungs- forde- rungen	Konzern- forde- rungen	Sonstige	Zusammen
0	Land- und Forstwirtschaft, Fischerei.....	135	5	140	186	6 455	5 584	4 860	17 085
1	Energiewirtschaft, Bergbau.....	166238	988 051	1 154 289	42 519	1 996 969	757 622	733 772	3 530 882
10 0,5	Allgemeine Energiewirtschaft ¹⁾	3 113	52969	56 082	3 191	247 750	79 263	64 942	395 146
10 1	Elektrizitätserzeugung ²⁾	24 974	143 146	168 120	11 749	719 816	193 869	163 822	1 089 256
10 3	Gaserzeugung und -verteilung.....	6 051	21 964	28 015	10 475	682 99	22 725	9 977	111 476
10 7	Wassergewinnung und -verteilung.....	3 750	—	3 750	—	6 352	—	3 278	9 630
11 0	Steinkohlenbergbau und Kokerei.....	91 542	707 272	798 814	11 567	694 735	276 479	347 927	1 330 708
11 1/9	Übriger Bergbau.....	36 808	62 700	99 508	5 537	260 017	185 286	143 826	594 666
2	Verarbeitendes Gewerbe ohne Bau.....	347 040	1 555 972	1 903 012	588 308	10 715 656	3 493 854	1 702 569	16 500 387
20 0 (ohne 20 04)	Chemische Industrie ³⁾	99 163	109 664	208 827	42 303	1 653 432	616 761	242 915	2 555 411
20 04	Herstellung von Chemiefasern.....	9 326	8 314	17 640	704	84 735	38 236	30 672	154 347
20 5	Mineralölverarbeitung.....	35	80 406	80 441	2 992	1 015 262	100 960	199 836	1 319 050
21 0	Kunststoffverarbeitung.....	5	13	18	112	17 651	824	2 275	20 862
21 5	Gummi- und Asbestverarbeitung.....	2 206	4 574	6 780	699	210 538	30 920	22 206	264 363
22 0 (ohne 22 02)	Gew. u. Verarb. v. Steinen u. Erden ⁴⁾ ..	842	15 359	16 201	5 431	155 926	24 240	60 398	245 995
22 02	Herstellung von Zement.....	2 184	9 635	11 819	681	37 744	14 269	16 860	69 554
22 4	Feinkeramik.....	963	9 985	10 948	1 194	51 233	12 351	8 917	73 695
22 7	Herstellung u. Verarbeitung von Glas.....	964	3 932	4 896	4 934	57 762	27 072	6 064	95 832
23 0,4,8/9	Eisen- und Stahlerzeugung usw.....	72 949	900 362	973 311	43 206	1 688 540	853 578	253 476	2 838 800
23 2,6	NE-Metallerzeugung, -gießerei.....	153 13	28 994	44 307	18 610	197 502	31 505	25 072	272 689
24 0	Stahl- und Leichtmetallbau.....	4 540	24 674	29 214	31 501	347 448	17 555	30 529	427 033
24 2	Maschinenbau.....	21 802	58 447	80 249	18 425	1 395 303	251 498	168 374	1 999 600
24 4,8	Straßen- und Luftfahrzeugbau.....	16 027	82 708	98 735	30 376	382 676	428 168	104 529	945 749
24 6	Schiffbau.....	4 776	13 280	18 056	76 363	297 476	65 392	57 251	496 482
25 0	Elektrotechnik.....	24 872	20 147	45 019	78 285	1 845 748	757 080	253 830	2 934 943
25 2/4	Feinmech., Optik, Uhrenherstellung.....	3 479	3 600	7 079	4 110	155 146	12 867	10 948	183 071
25 6	Herstellung von EBM-Waren.....	4 179	4 101	8 280	3 237	165 385	27 514	15 112	211 248
25 8	Herst. von Spielwaren, Schmuck usw.....	88	220	308	201	13 627	2 781	4 576	21 185
26 0/1	Holzbe- und -verarbeitung.....	—	313	313	929	27 652	3 049	3 295	34 925
26 4	Zellstoff- und Papiererzeugung.....	4 516	6 897	11 413	5 053	72 332	9 192	8 066	95 543
26 5/8	Papierverarbeitung, Druckerei.....	4	408	412	933	22 724	360	4 014	28 031
27 0	Lederherstellung.....	52	946	998	83	17 916	8 835	4 925	31 759
27 1/2	Lederverarbeitung.....	729	2 834	3 563	155	45 296	9 897	13 663	69 011
27 5	Textilgewerbe.....	2 144	9 919	12 063	13 961	382 230	68 780	49 672	514 643
27 6	Bekleidungsindustrie.....	—	27	27	259	6 882	18 412	2 911	28 464
28 1	Mahl- und Schälmaschinen.....	254	118	372	844	49 345	6 183	18 412	74 784
28 5	Zuckerindustrie.....	740	456	1 196	2 514	44 157	8	6 894	76 173
29 30	Brauerei.....	53 469	151 560	205 029	7 935	155 443	25 766	53 536	242 680
29 35	Mälzerei.....	—	23	23	—	1 703	—	313	2 016
Rest 28/9	Übriges Nahrungsmittelgewerbe.....	1 419	4 056	5 475	3 678	116 842	29 801	22 128	172 449
3	Baugewerbe.....	471	3 825	4 296	42 079	545 697	27 879	43 168	658 823
1/3	Produzierendes Gewerbe.....	513 749	2 547 848	3 061 597	67 2906	13 258 322	4 279 355	2 479 509	20 690 092
4	Handel.....	18 867	79 870	98 737	135 020	988 316	245 948	255 235	1 624 519
40/1	Großhandel.....	1 171	11 818	12 989	106 759	966 208	220 057	228 035	1 521 059
42	Handelsvermittlung.....	—	6	6	0	59	—	194	253
T. a. 43	Warenhausunternehmen.....	16 495	66 462	82 957	27 725	16 407	24 664	22 484	91 280
T. a. 43	Sonstiger Einzelhandel.....	1 201	1 584	2 785	536	5 642	1 227	4 522	11 927
5	Verkehr.....	4 839	32 031	36 870	2 844	206 427	103 279	119 469	432 019
50 05	Eisenbahnen (ohne Bundesbahn).....	399	1 023	1 422	139	8 507	2 152	7 511	18 309
50 1	Straßenverkehr.....	2 495	12 804	15 299	1 834	13 803	47 327	21 177	84 141
50 2/3	Schifffahrt, Wasserstraßen, Häfen.....	1 668	18 096	19 764	729	117 888	51 649	42 078	212 344
50 4/5,9	Sonstiger Verkehr.....	277	108	385	142	66 229	2 151	48 703	117 225
7	Dienstleistungen.....	16 304	22 439	38 743	37 472	299 502	64 976	67 399	469 349
70 0	Gaststätten- u. Beherbergungsgewerbe.....	16	16	32	127	2 512	5 963	2 324	10 926
70 8	Verlags-, Literatur- u. Pressewesen.....	—	—	—	2 332	6 238	—	2 556	11 126
71 25	Wirtsch. Untern.-Beratung usw.....	52	296	348	4	21 613	1 709	5 127	28 453
71 70 0	Wohnungsunternehmen.....	15 566	7 174	22 740	31 588	250 927	15 472	37 785	335 772
71 70 4/7	Sonst. Grundstückswesen u. ä.....	400	549	949	113	4 781	26 813	7 939	39 646
71 75 4/7	Übrige Vermögensverwaltung.....	187	11 779	11 966	6	640	10 247	5 012	15 905
Rest 70/1	Übrige Dienstleistungen.....	83	2 625	2 708	3 302	12 791	4 772	6 656	27 521
0/7 (ohne 6 u. 71 75 0)	Insgesamt ohne Banken, Versicherungen und Beteiligungsgesellschaften.....	553 894	2 682 193	3 236 087	848 428	14 759 022	4 699 142	2 926 472	23 233 064
71 75 0	Beteiligungsgesellschaften.....	688	3 831 09	3 837 97	2 356	44 745	830 853	4 383 4	921 788
0/7 (ohne 6)	Insgesamt ohne Banken und Versicherungen.....	554 582	3 065 302	3 619 884	850 784	14 803 767	5 529 995	2 970 306	24 154 852
	Insgesamt ohne Banken und Versiche- rungen aber einschl. 32 vergleichbarer konsolidierter Bilanzen.....	507 361	2 786 476	3 293 837	937 506	16 520 430	3 630 956	3 026 248	24 115 140

¹⁾ Einschl. Fernheizung. — ²⁾ Einschl. Elektrizitätsverteilung. — ³⁾ Ohne Herstellung von Chemiefasern. — ⁴⁾ Ohne Herstellung von Zement.

nach Wirtschaftsgruppen

schlüsse 1961—1962

DM

noch: Umlaufvermögen						Sonstige Aktiva	Jahresverlust	Verlustvortrag	Ausstehende Einlagen	Eigene Aktien (Buchwert)	Kapitalentwertungskonten, LA-Gegenposten	Bilanzsumme	Nr. der Systematik
Flüssige Mittel					Umlaufvermögen zusammen								
Kasse, Post-scheck, ZB.	Andere Bankguthaben	Wechsel, Schecks	Wertpapiere	Zusammen									
153	4 224	23	293	4 693	36 329	2 294	—	2 650	—	1	199	113 751	0
22 463	835 789	48 679	384 023	1 290 954	7 378 320	250 492	60 280	41 481	144 297	15 842	—	46 582 227	1
4 590	90 385	1 220	15 751	111 946	6 488 10	28 405	4 329	705	28 745	—	—	6 089 980	10 0,5
11 440	391 295	5 467	178 339	586 541	2 171 772	93 097	—	—	62 317	8 032	—	23 172 890	10 1
817	54 437	1 364	214	56 832	224 393	13 486	1 138	3 974	37 500	—	—	1 449 140	10 3
193	733	0	11 128	12 054	27 958	12	—	—	—	—	—	138 565	10 7
3 523	148 189	31 416	128 443	311 571	3 170 975	100 170	52 482	32 572	15 735	2 139	—	11 232 819	11 0
1 900	150 750	9 212	50 148	212 010	1 134 412	15 322	2 331	4 230	—	5 671	—	4 498 833	11 1/9
140 600	3 054 345	1 100 373	1 709 188	6 004 506	45 212 892	378 321	58 600	83 218	10 058	30 804	5 249	91 523 514	2
16 921	809 519	170 395	305 893	1 302 728	6 373 227	49 042	62	486	473	12 393	4 187	14 746 028	20 0 (ohne 20 04)
1 312	31 876	37 503	22 769	93 460	471 388	871	—	—	—	—	—	1 063 531	20 04
2 732	91 076	15 670	31 476	140 954	2 544 248	98 579	2 513	36 943	2 500	—	—	5 466 132	20 5
431	1 078	355	475	2 339	54 122	373	—	—	—	306	—	104 771	21 0
3 156	49 580	55 099	12 467	120 302	615 027	3 911	764	1 582	—	—	641	1 072 560	21 5
2 582	43 420	9 338	18 721	74 061	497 052	2 624	736	85	5	49	—	975 310	22 0 (ohne 22 02)
2 273	56 649	6 295	13 440	78 657	233 622	3 196	—	—	—	280	—	814 739	22 02
1 965	15 219	1 001	2 127	20 312	17 6614	2 376	196	—	—	21	—	362 990	22 4
1 357	42 826	3 729	45 723	93 635	267 055	2 146	—	282	0	4 351	—	507 936	22 7
8 611	252 891	161 122	171 098	593 722	7 407 414	89 779	509	140	900	2 677	—	22 877 025	23 0,4,8/9
3 607	45 130	10 804	45 745	105 286	906 709	4 137	4 954	2 882	367	107	—	1 750 306	23 2,6
3 921	102 792	45 832	81 269	233 814	1 249 553	6 048	163	83	1 922	158	—	1 637 522	24 0
17 233	248 388	235 589	258 442	759 652	6 495 486	20 982	4 611	16 253	1 875	2 143	188	9 130 799	24 2
10 351	436 801	115 141	59 733	622 026	3 390 826	21 164	790	—	—	—	—	8 023 625	24 4,8
1 030	179 520	12 336	27 983	220 869	1 495 706	3 122	143	49	—	—	—	1 860 595	24 6
26 554	325 044	148 944	478 022	978 564	7 160 758	16 275	110	4 184	—	1 107	—	10 743 985	25 0
1 528	15 481	9 993	4 641	31 643	466 848	1 323	113	115	5	107	—	666 141	25 2/4
4 731	32 449	12 561	7 796	57 537	614 209	3 931	289	1 176	50	177	23	959 186	25 6
236	1 117	1 396	310	3 059	53 390	769	—	—	—	—	—	64 526	25 8
699	3 272	1 086	117	5 174	98 820	467	159	1 299	—	20	—	147 458	26 0/1
2 738	18 059	1 391	15 818	38 006	327 193	5 822	33 446	2 993	—	35	—	936 441	26 4
939	6 288	1 110	1 075	9 412	74 501	1 532	23	1 065	—	33	210	155 106	26 5/8
223	1 028	308	1 786	3 345	110 898	320	1 031	939	—	157	—	144 215	27 0
596	8 260	1 667	10 994	21 517	203 770	1 570	—	73	—	160	—	321 420	27 1/2
7 758	67 371	25 721	43 412	144 262	1 600 292	11 566	7 383	10 891	1 549	3 737	—	2 717 896	27 5
218	4 209	116	151	4 694	117 595	1 148	—	21	—	0	—	166 034	27 6
1 924	19 796	3 073	1 866	26 659	248 603	3 319	—	198	—	1	—	332 360	28 1
1 146	3 355	634	3 010	8 145	500 347	7 237	—	—	224	395	—	851 500	28 5
9 016	67 883	8 837	26 070	111 806	839 324	10 613	490	413	—	2 210	—	1 944 106	29 30
20	658	152	22	852	7 612	54	—	123	—	15	—	13 999	29 35
4 792	73 310	3 175	16 737	98 014	610 683	4 025	115	943	188	165	—	965 272	Rest 28/9
5 935	159 896	6 887	35 873	208 591	998 647	7 930	278	50	2 250	189	—	1 406 498	3
168 998	4 050 030	1 155 939	2 129 084	7 504 051	53 589 859	636 743	119 158	124 749	156 605	46 835	5 249	139 512 239	1/3
29 633	239 268	128 069	30 527	427 497	3 337 116	149 345	1 713	2 712	9 702	2 248	186	5 452 164	4
12 637	86 255	126 249	12 924	238 065	2 648 933	147 669	1 330	2 327	9 602	1 546	186	3 867 530	40/1
19	1 016	—	341	1 376	1 727	7	—	11	—	0	—	1 854	42
14 654	145 671	373	16 758	177 456	616 813	1 152	—	—	—	—	—	1 455 113	T. a. 43
2 323	6 326	1 447	504	10 600	69 643	517	383	374	100	702	—	127 667	T. a. 43
8 313	143 020	3 288	71 883	226 504	768 949	102 302	15 972	31 071	6 850	198	1 196	4 884 703	5
732	9 570	226	4 892	15 420	41 937	2 667	1 894	7 366	3 051	35	—	322 041	50 05
3 085	22 493	8	6 807	32 393	172 590	9 763	11 850	10 893	3 799	6	—	1 929 016	50 1
3 298	84 050	2 520	57 492	147 360	394 918	83 665	2 228	12 640	—	9	1 196	1 819 611	50 2/3
1 198	26 907	534	2 692	31 331	159 504	6 207	—	172	—	148	—	814 035	50 4/5,9
6 424	349 924	2 605	71 291	430 244	1 483 384	16 800	3 701	9 059	51 151	92	22 197	7 400 130	7
907	4 426	12	5 210	10 555	28 108	1 096	569	696	—	—	115	105 855	70 0
193	635	13	360	1 201	15 508	167	48	17	—	0	—	26 676	70 8
659	14 062	5	26 435	41 161	70 047	1 879	20	70	774	—	—	93 408	71 25
3 670	296 617	28	11 745	312 060	1 191 645	6 958	328	270	4 983	19	17 605	6 368 795	71 70 0
418	13 801	731	4 660	19 610	65 453	4 360	1 539	3 591	45 283	8	3 693	484 762	71 70 4/7
21	4 413	1	21 070	25 505	53 710	907	751	2 364	111	56	784	106 848	71 75 4/7
556	15 970	1 815	1 811	20 152	58 913	1 433	446	2 051	—	9	—	213 786	Rest 70/1
213 521	4 786 466	1 289 924	2 303 078	8 592 989	59 215 637	907 484	140 544	170 241	224 308	49 374	29 027	157 362 987	0/7 (ohne 6 u. 71 75 0)
1 235	129 715	42 825	99 871	273 646	1 593 881	11 939	1 596	1 715	20	6 734	29	5 449 754	71 75 0
214 756	4 916 181	1 332 749	2 402 949	8 866 635	60 809 518	919 423	142 140	171 956	224 328	56 108	29 056	162 812 741	0/7 (ohne 6)
247 030	5 013 977	1 393 399	2 404 805	9 059 211	62 274 133	984 539	130 297	167 243	187 347	58 552	29 056	159 390 022	

4. Passivseite der Bilanzen 1962

Vergleichbare Ab-

1000

Nr. der Systematik	Wirtschaftsgliederung	Eigenkapital								Posten lagen-
		Grundkapital			Genuß- scheine u. Einlagen der pers. haftend. Gesellsch.	Rücklagen				Steuerbe- günstigte Rück- lagen ¹⁾
		Stamm- aktien	Vor- zugs- aktien	Zu- sammen		Gesetz- liche Rück- lagen	Freie Rück- lagen	LA-Ver- mögens- abgabe	Zu- sammen	
0	Land- und Forstwirtschaft, Fischerei	18 990	25	19 015	433	2 749	959	—	3 708	3 038
1	Energiewirtschaft, Bergbau	8 086 990	374 327	8 461 317	2 400	1 790 647	2 169 456	349 979	4 310 082	803 650
10 0,5	Allgemeine Energiewirtschaft ²⁾	977 429	—	977 429	—	161 490	74 198	13 359	249 047	319 439
10 1	Elektrizitätserzeugung ³⁾	3 186 091	353 707	3 539 798	2 400	709 254	493 223	140 609	1 343 086	383 969
10 3	Gaserzeugung und -verteilung	261 603	75	261 678	—	45 993	20 471	1 973	68 437	34 261
10 7	Wassergewinnung und -verteilung	71 849	15	71 864	—	10 583	1 515	546	12 644	98
11 0	Steinkohlenbergbau und Kokerei	2 540 918	20 200	2 561 118	—	500 040	1 180 372	48 716	1 729 128	65 281
11 1/9	Übriger Bergbau	1 049 100	330	1 049 430	—	363 287	399 677	144 776	907 740	602
2	Verarbeitendes Gewerbe ohne Bau	19 804 371	192 873	19 997 244	6 672	4 733 160	6 370 558	739 646	11 843 364	22 591 2
20 0	Chemische Industrie ⁴⁾	3 735 589	5 902	3 741 491	500	1 759 562	1 265 701	81 781	3 107 044	27 437
(ohne 20 04)	Herstellung von Chemiefasern	294 250	3 125	297 375	—	57 559	92 296	41 634	191 489	—
20 04	Mineralölverarbeitung	1 888 000	25 000	1 913 000	—	92 176	27 682	10 475	130 333	9
20 5	Kunststoffverarbeitung	18 900	120	19 020	—	1 682	17 520	—	19 202	105
21 0	Gummi- und Asbestverarbeitung	282 744	346	283 090	—	53 552	98 045	22 925	174 522	2 482
21 5	Gew. u. Verarb. v. Steinen u. Erden ⁵⁾	232 870	1 147	234 017	—	43 933	69 278	3 936	117 147	1 405
22 0	Herstellung von Zement	171 236	21 034	192 270	—	45 312	51 094	30 105	126 511	174
22 02	Feinkeramik	87 654	4 997	92 651	—	27 143	40 016	10 011	77 170	10 566
22 4	Herstellung u. Verarbeitung von Glas	113 700	9 850	123 550	—	22 413	69 688	10 562	102 663	718
22 7	Eisen- und Stahlerzeugung usw.	4 475 962	2 006	4 477 968	—	928 972	1 783 037	186 647	2 898 656	129 428
23 0,4,8/9	NE-Metallerzeugung, -gießerei	371 740	350	372 090	—	101 409	126 980	5 792	234 181	908
23 2,6	Stahl- und Leichtmetallbau	211 649	65	211 714	—	25 940	77 751	15 126	118 817	1 467
24 0	Maschinenbau	1 383 216	43 505	1 426 721	400	282 619	407 166	74 517	764 302	21 651
24 2	Straßen- und Luftfahrzeugbau	1 697 708	583	1 698 291	—	230 772	679 400	82 179	992 351	4 436
24 4,8	Schiffbau	159 225	3 150	162 375	—	45 913	119 275	11 582	176 770	301
24 6	Elektrotechnik	2 160 382	33 212	2 193 594	—	532 500	720 225	27 547	1 280 272	1 719
25 0	Feinmech., Optik, Uhrenherstellung	177 479	1 314	178 793	70	20 284	29 409	1 991	51 684	1 442
25 2/4	Herstellung von EBM-Waren	198 391	6 467	204 858	—	31 843	54 460	15 288	101 591	1 246
25 6	Herst. von Spielwaren, Schmuck usw.	14 495	—	14 495	—	2 573	12 339	797	15 709	—
25 8	Holzbe- und -verarbeitung	40 406	1 000	41 406	—	4 140	6 724	721	11 585	7
26 0/1	Zellstoff- und Papiererzeugung	248 283	360	248 643	—	33 371	50 424	10 277	94 072	4 708
26 4	Papierverarbeitung, Druckerei	57 238	883	58 121	—	3 752	12 976	1 535	18 263	545
26 5/8	Lederherstellung	40 166	3 200	43 366	—	8 586	5 169	271	14 026	1 653
27 0	Lederverarbeitung	76 211	100	76 311	—	8 505	26 893	15 024	50 422	50
27 1/2	Textilgewerbe	719 281	9 031	728 312	—	157 761	245 750	43 192	446 703	1 706
27 5	Bekleidungsindustrie	31 868	9 535	41 403	—	5 408	2 349	270	8 027	45
27 6	Mahl- und Schälmaschinen	47 500	35	47 535	500	5 809	11 754	—	17 563	84
28 1	Zuckerindustrie	122 960	—	122 960	742	62 788	420 221	2 215	107 024	480
28 5	Brauerei	489 173	3 758	492 931	4 000	95 620	156 020	232 89	275 829	9 268
29 30	Mälzerei	1 950	—	1 950	—	221	518	—	739	—
29 35	Übriges Nahrungsmittelgewerbe	254 145	2 798	256 943	460	41 042	67 698	9 957	118 697	1 872
Rest 28/9										
3	Baugewerbe	150 975	1 458	152 433	—	35 906	60 039	12 804	108 749	7 984
1/3	Produzierendes Gewerbe	28 042 336	568 658	28 610 994	9 072	6 559 713	8 600 053	1 102 429	16 262 195	1 037 546
4	Handel	802 882	24 214	827 096	3 896	152 858	532 849	27 773	713 480	2 683
40/1	Großhandel	441 574	1 298	442 872	334	60 442	308 547	8 668	377 657	1 860
42	Handelsvermittlung	1 214	—	1 214	—	21	333	16	370	—
T. a. 43	Warenhausunternehmen	329 884	22 216	352 100	3 562	89 386	211 969	19 089	320 444	76
T. a. 43	Sonstiger Einzelhandel	30 210	700	30 910	—	3 009	12 000	—	15 009	747
5	Verkehr	1 107 915	2 806	1 110 721	898	145 477	121 094	2 998	269 569	4 307
50 05	Eisenbahnen (ohne Bundesbahn)	101 629	1 225	102 854	—	14 665	23 465	25	38 155	1 482
50 1	Straßenverkehr	430 501	796	431 297	236	88 334	61 737	2 529	152 600	916
50 2/3	Schifffahrt, Wasserstraßen, Häfen	270 640	—	270 640	662	34 993	31 878	309	67 180	1 738
50 4/5,9	Sonstiger Verkehr	305 145	785	305 930	—	7 485	4 014	135	11 634	171
7	Dienstleistungen	653 874	63 551	717 425	7 796	142 423	199 907	20 992	363 322	7 491
70 0	Gaststätten- u. Beherbergungsgewerbe	23 682	1 772	25 454	600	1 859	1 418	246	3 523	90
70 8	Verlags-, Literatur- u. Pressewesen	4 658	14	4 672	—	1 395	1 000	—	2 395	—
71 25	Wirtsch. Untern.-Beratung usw.	13 290	—	13 290	163	1 775	3 589	121	5 485	82
71 70 0	Wohnungsunternehmen	378 389	30 681	409 070	3 171	105 534	161 341	16 139	283 014	2 776
71 70 4/7	Sonst. Grundstückswesen u. ä.	142 373	30 499	172 872	187	20 957	7 980	2 121	31 058	4 233
71 75 4/7	Übrige Vermögensverwaltung	38 542	356	38 898	3 675	5 482	6 944	174	12 600	109
Rest 70/1	Übrige Dienstleistungen	52 940	229	53 169	—	5 421	17 635	2 191	25 247	201
0/7 (ohne 6 u. 71 75 0)	Insgesamt ohne Banken, Versicherungen und Beteiligungsgesellschaften	30 625 997	659 254	31 285 251	22 095	7 003 220	9 454 862	1 154 192	17 612 274	1 055 065
71 75 0	Beteiligungsgesellschaften	2 603 715	592	2 604 307	—	503 360	473 306	8 726	985 392	29 282
0/7 (ohne 6)	Insgesamt ohne Banken und Versicherungen	33 229 712	659 846	33 889 558	22 095	7 506 580	9 928 168	1 162 918	18 597 666	1 084 347
	Insgesamt ohne Banken und Versiche- rungen aber einschl. 32 vergleichbarer konsolidierter Bilanzen	29 201 760	600 438	29 802 198	22 095	7 086 292	10 160 431	1 164 526	18 951 788 ⁶⁾	998 588

¹⁾ Einschl. 732.287 TDM Baukostenzuschüsse und 63.509 TDM globale Wertberichtigungen. — ²⁾ Sonderwertberichtigungen gemäß § 36 InvHG und §§ 7c, d EStG. — ³⁾ Ohne Herstellung von Chemiefasern. — ⁴⁾ Ohne Herstellung von Zement. — ⁵⁾ Der Fremdanteil in den konsolidierten Bilanzen in Höhe von 540.539 TDM ist hierin

nach Wirtschaftsgruppen

schlüsse 1961—1962

DM

mit Rück- anteil	Fremdkapital												Nr. der Systematik
	Rückstellungen		Langfristige Verbindlichkeiten						Kurzfristige Verbindlichkeiten				
Sonder- wertbe- richti- gungen*)	ins- gesamt	darunter als lang- fristig erkennbar	Anleihen	Hypo- theken	Sozial- verbind- lichkeiten*)	Kredit- gewinn- abgabe	Sonstige langfrist. Verbind- lichkeiten	Zu- sammen	Erhalte- tene Anzahl- ungen	Liefer- u. Lei- stungs- verbind- lichkeiten	Konzern- verbind- lichkeiten	Wechsel- verbind- lichkeiten	
128	11 680	1 278	350	46 387	90	1 066	560	48453	—	6 402	4 791	2 727	0
814090	4 876 424	3 012 435	2 226 657	582 223	167543	169 881	5 999 024	9 145 328	147 498	1 185 193	619 358	80 282	1
7 201	418 889	321 171	72 771	59 292	12 235	—	1 147 464	1 291 762	27 019	131 494	77 406	13 166	10 0,5
40985	1 825 591	907 314	1 518 205	76 876	137 419	19 895	2 445 077	4 197 472	93 353	401 587	266 800	9 838	10 1
2 523	99 534	48 971	266	17 553	250	7 376	278 292	303 737	303	58 092	11 804	2 158	10 3
—	14 275	11 449	—	—	—	—	10 509	10 509	1 979	4 864	—	—	10 7
647 900	1 748 175	1 369 581	343 750	379 793	—	105 988	1 701 022	2 530 553	21 169	457 294	107 615	51 253	11 0
115 481	769 960	353 949	291 665	48 709	17 639	36 622	416 660	811 295	3 675	131 862	155 733	3 867	11 1/9
1 817 762	13 423 324	6 240 354	3 366 991	1 543 173	1 324 725	84 410	8 420 219	14 739 518	5 073 199	5 567 191	3 035 135	1 836 093	2
92 557	2 023 299	1 023 690	502 132	236 676	474 027	16 981	1 062 741	2 292 557	39 719	708 763	246 068	65 286	20 0 (ohne 20 04)
13 188	154 250	29 018	—	10 225	13 240	—	145 363	168 828	54	82 419	24 893	18 819	20 04
47 187	358 334	241 358	350 000	6 212	10 000	28 689	267 126	662 027	2 356	450 787	587 979	118 849	20 5
13	19 748	14 285	—	1 800	—	49	7 272	9 121	92	7 764	1 869	8 252	21 0
4 655	259 761	68 025	—	23 298	5 951	1 101	37 035	67 385	876	65 600	57 933	18 358	21 5
14 409	146 022	60 275	15 222	6 083	19 008	779	133 418	174 510	31 574	77 269	14 009	22 950	22 0 (ohne 22 02)
4 857	163 106	89 948	55 363	25 560	10 238	1 289	86 741	179 191	2 405	61 911	20 10	3 435	22 02
3 758	54 316	14 850	10 000	4 205	7 133	25	21 651	43 014	2 616	23 289	8 520	1 983	22 4
1 720	108 835	28 831	21 000	1 8531	8 645	—	14 044	62 220	1 075	31 058	9 489	1 952	22 7
1 450 823	3 198 404	2 267 352	1 603 403	474 021	81 711	610	3 190 399	5 350 144	46 554	1 006 519	496 512	363 416	23 0,4,8/9
5 740	262 889	65 014	31 936	41 746	22 042	3 629	292 941	392 294	5 848	166 791	16 952	40 525	23 2,6
13 837	289 141	84 080	—	15 237	6 215	94	36 979	58 525	517 698	86 916	97 195	23 185	24 0
55 666	1 470 473	404 967	165 334	198 042	212 522	1 365	644 751	1 222 014	1 998 799	618 052	333 576	209 088	24 2
44 186	1 138 026	483 011	56 427	39 059	76 463	25	869 186	1 041 160	132 855	811 049	590 616	75 522	24 4,8
12 865	259 252	23 820	63	15 567	49 243	—	64 155	129 028	695 342	95 007	12 466	4 121	24 6
18 838	2 061 868	811 962	475 900	79 625	98 073	3	910 169	1 563 770	1 529 003	438 017	285 839	126 740	25 0
3 365	106 898	42 727	1 184	6 868	8 745	426	29 821	47 044	10 034	27 215	51 254	20 747	25 2/4
1 605	169 187	60 102	8 000	23 872	32 833	40	94 983	159 728	10 496	92 166	67 805	32 935	25 6
220	13 364	5 129	—	—	7 600	—	521	8 121	270	2 209	39	128	25 8
278	16 287	5 250	29	9 421	3 415	207	7 734	20 806	2 688	16 017	1 475	10 323	26 0/1
4 639	116 623	73 251	34 862	41 481	14 459	3 158	142 999	236 959	986	68 674	18 808	49 971	26 4
109	15 752	5 078	—	4 715	2 973	431	8 955	17 074	1 542	7 129	5 718	6 030	26 5/8
945	9 736	3 080	—	443	960	316	6 302	8 021	8	7 687	1 822	14 951	27 0
2 256	66 119	33 422	20 000	4 990	4 386	—	8 650	38 026	651	12 797	9 369	8 286	27 1/2
8 025	374 773	110 265	27	50 976	87 623	9 607	99 304	247 537	2 035	201 611	60 178	236 400	27 5
27	14 974	696	—	16 509	877	—	5 308	22 494	53	8 884	801	13 823	27 6
58	29 569	6 275	—	15 417	948	59	3 612	20 036	—	15 033	4 681	149 627	28 1
166	85 272	10 297	—	14 060	72	10 916	91 521	116 569	30 983	140 949	454	95 235	28 5
9 022	288 835	148 169	4 278	147 695	48 375	3 453	115 392	319 193	5 735	108 046	16 498	58 971	29 30
—	1 500	618	—	—	313	—	1 366	1 679	10	781	—	5 186	29 35
2 748	146 711	25 509	11 831	10 839	16 835	1 158	19 780	60 443	841	126 782	10 307	30 999	Rest 28/9
2 764	312 657	73 996	—	53 341	40 502	238	80 860	174 941	180 998	215 016	12 250	29 951	3
2 634 616	18 612 405	9 326 785	5 593 648	2 178 737	1 532 770	254 529	14 500 103	24 059 787	5 401 695	6 967 400	3 666 743	1 946 326	1/3
13 206	666 048	329 431	222 702	242 466	70 021	702	300 940	836 831	152 384	810 099	421 034	110 738	4
7 591	505 145	249 392	76 052	58 158	34 265	412	282 177	451 064	149 152	732 334	414 002	95 237	40/1
—	21	—	—	—	—	4	—	4	12	7	—	—	42
5 362	143 172	77 025	146 650	174 538	29 625	—	16 851	367 664	3 059	58 841	1 266	13 103	T. a. 43
253	17 710	3 014	—	9 770	6 131	286	1 912	18 099	161	18 917	5 766	2 398	T. a. 43
18 042	593 754	360 168	35 862	373 890	36 604	143	1 079 146	1 525 645	12 496	201 895	55 826	20 756	5
289	23 471	19 826	642	5 159	280	73	37 986	44 140	883	22 240	2 137	40	50 05
7 730	250 630	208 899	8 060	8 789	35 421	31	286 785	339 086	3 044	47 041	7 089	2 934	50 1
9 951	232 271	118 903	27 160	349 131	500	—	424 136	800 927	8 514	93 276	39 087	17 119	50 2/3
72	87 382	12 540	—	10 811	403	39	330 239	341 492	55	39 338	7 513	663	50 4/5,9
568	416 539	149 426	—	4 270 363	3 770	142 040	650 748	5 066 921	423 108	134 901	67 581	899	7
—	13 221	3 007	—	34 363	160	1 245	9 695	45 463	59	6 769	992	301	70 0
—	2472	1 109	—	3 436	85	—	—	3 521	298	8 424	—	—	70 8
99	48 999	21 983	—	3 156	328	—	2 136	5 620	4 764	551	414	—	71 25
43	307 536	117 409	—	4 075 180	4	130 959	523 847	4 729 990	401 146	102 910	40 293	—	71 70 0
233	17 989	3 438	—	119 690	109	9 713	80 519	210 031	1 119	8 144	13 038	370	71 70 4/7
180	10 642	1 429	—	7 000	—	114	12 390	19 504	14	177	4 387	—	71 75 4/7
13	15 680	1 051	—	27 538	3 084	9	22 161	52 792	15 708	7 926	8 457	228	Rest 70/1
2 666 560	20 300 426	10 167 088	5 852 562	7 111 843	1 643 255	398 480	16 531 497	31 537 637	5 989 683	8 120 697	4 215 975	2 081 446	0/7 (ohne 6 u. 71 75 0)
6 396	34 8457	68 813	155 879	18 925	4 047	468	317 570	496 889	3 238	34 410	231 489	9 947	71 75 0
2 672 956	20 648 883	10 235 901	6 008 441	7 130 768	1 647 302	398 948	16 849 067	32 034 526	5 992 921	8 155 107	4 447 464	2 091 393	0/7 (ohne 6)
2 635 227	21 592 681	10 711 751	6 051 792	7 209 094	1 665 819	399 459	17 035 154	32 361 318	6 672 075	8 751 285	3 174 394	2 617 423	

*) Soweit erkennbar; dieser Posten wird häufig unter „Sonstige Verbindlichkeiten“ bilanziert. — *) Einschl. Fernheizung. — *) Einschl. Elektrizitätsverteilung. — enthalten.

4. Passivseite der Bilanzen 1962 nach Wirtschaftsgruppen

Vergleichbare Abschlüsse 1961—1962

1000 DM

Nr. der Systematik	Wirtschaftsgliederung	noch: Fremdkapital			Sonstige Passiva	Jahres- gewinn	Ge- winn- vor- trag	Wertberichtigung zum		Nominal- betrag der eigenen Aktien	Gegen- werts- wert der Ver- mögens- abgabe
		noch: Kurzfrist. Verbindlichkeiten						Anlage- ver- mögen ¹⁾	Umlauf- ver- mögen		
		Bank- verbind- lich- keiten	Sonstige kurzfrist. Verbind- lich- keiten	Zusam- men							
0	Land- und Forstwirtschaft, Fischerei.....	5 185	3 243	22 348	20	4 044	74	—	810	1	2 923
1	Energiewirtschaft, Bergbau.....	205 586	1 180 539	3 418 456	388 893	649 085	10 058	13 619 269	83 175	7 917	1 593 497
10 0,5	Allgemeine Energiewirtschaft ²⁾	7 973	108 784	365 842	15 876	76 486	697	2 356 973	10 339	—	78 877
10 1	Elektrizitätserzeugung ³⁾	72 657	261 873	1 106 108	269 217	375 685	7 332	10 076 277	4 970	2 070	269 791
10 3	Gaserzeugung und -verteilung.....	3 414	18 021	93 792	1 049	4 722	85	577 726	1 596	—	24 424
10 7	Wassergewinnung und -verteilung.....	5 500	8 897	21 240	32	7 889	14	—	—	—	546
11 0	Steinkohlenbergbau und Kokerei.....	106 172	565 480	1 308 983	93 857	115 972	1 279	374 079	56 494	2 070	881 578
11 1/9	Übriger Bergbau.....	9 870	217 484	522 491	8 862	68 331	651	234 214	9 776	3 777	338 281
2	Verarbeitendes Gewerbe ohne Bau.....	3 659 363	5 505 804	24 676 785	17 281 3	2 407 458	167 695	1 591 137	453 830	23 441	3 706 432
20 0 (ohne 20 04)	Chemische Industrie ⁴⁾	558 765	981 777	2 600 378	6 775	578 882	2 616	188 228	84 264	6 895	672 485
20 04	Herstellung von Chemiefasern.....	18 068	59 719	203 972	1 872	28 053	958	—	3 546	—	79 225
20 5	Mineralölverarbeitung.....	232 019	753 501	2 145 491	7 045	156 300	12 835	21 311	12 260	—	81 407
21 0	Kunststoffverarbeitung.....	11 328	6 310	35 615	31	898	50	—	968	206	6 632
21 5	Gummi- und Asbestverarbeitung.....	7 647	69 647	22 006 1	4 556	49 277	3 609	23	3 139	—	54 525
22 0 (ohne 22 02)	Gew. u. Verarb. v. Steinen u. Erden ⁵⁾	45 596	44 266	235 664	1 489	35 802	1 958	6 110	6 777	92	45 764
22 02	Herstellung von Zement.....	15 055	24 183	108 999	904	27 435	521	—	10 771	452	43 461
22 4	Feinkeramik.....	6 890	17 202	60 500	2 730	12 412	1 282	—	4 591	30	24 564
22 7	Herstellung u. Verarbeitung von Glas.....	28 841	16 391	88 806	146	14 483	989	—	3 806	3 033	17 132
23 0,4,8/9	Eisen- und Stahlerzeugung usw.....	555 580	1 241 507	3 710 088	10 791	356 682	7 564	1 207 946	78 531	2 032	1 134 901
23 2,6	NE-Metallerzeugung, -gießerei.....	106 375	93 943	430 434	908	39 210	1 942	500	9 210	125	108 914
24 0	Stahl- und Leichtmetallbau.....	75 464	58 415	858 873	20 987	18 719	949	37 105	7 388	413	44 668
24 2	Maschinenbau.....	376 724	335 868	3 872 107	18 701	145 981	5 339	45 228	82 216	1 361	316 074
24 4,8	Straßen- und Luftfahrzeugbau.....	414 537	590 550	2 615 129	9 502	356 245	97 885	—	26 414	—	129 359
24 6	Schiffbau.....	140 961	162 488	1 110 385	1 307	6 742	1 184	—	386	—	30 620
25 0	Elektrotechnik.....	430 952	393 239	3 203 850	40 801	292 390	10 393	60 528	15 962	1 007	208 846
25 2/4	Feinmech., Optik, Uhrenherstellung.....	110 131	37 096	256 477	829	12 400	661	5 158	1 320	365	25 701
25 6	Herstellung von EBM-Waren.....	35 432	49 134	287 968	1 443	18 254	1 289	8	12 009	321	46 101
25 8	Herst. von Spielwaren, Schmuck usw.....	4 729	2 726	10 101	713	1 707	90	—	6	—	7 887
26 0/1	Holzbe- und -verarbeitung.....	11 547	6 676	48 726	673	5 478	580	—	1 652	27	11 708
26 4	Zellstoff- und Papierherzeugung.....	32 929	26 807	198 175	10 589	8 153	3 297	3 120	7 463	20	56 980
26 5/8	Papierverarbeitung, Druckerei.....	12 611	5 416	38 446	1 271	3 774	578	—	1 173	94	5 097
27 0	Lederherstellung.....	35 552	4 051	64 072	177	350	76	—	1 793	201	17 927
27 1/2	Lederverarbeitung.....	20 043	25 597	76 743	396	8 594	729	—	1 774	170	22 933
27 5	Textilgewerbe.....	185 244	105 452	790 920	9 174	63 911	4 208	13 984	28 643	3 828	281 889
27 6	Bekleidungsgewerbe.....	13 271	18 387	55 219	243	21 960	350	—	1 292	16	2 096
28 1	Mahl- und Schälsmühlen.....	26 104	8 054	203 499	412	8 376	370	—	4 358	2	15 056
28 5	Zuckerindustrie.....	83 387	38 761	389 769	10 190	16 252	342	10	1 724	414	55 143
29 30	Brauerei.....	27 620	219 784	436 654	5 984	66 133	2 410	—	33 847	1 738	124 911
29 35	Malzerei.....	1 571	267	7 815	18	205	9	—	84	10	329
Rest 28/9	Übriges Nahrungsmittelgewerbe.....	34 390	108 530	311 849	2 156	52 400	2 652	1 878	6 463	589	34 097
3	Baugewerbe.....	18 578	127 999	584 792	1 831	22 025	942	1 950	35 430	189	23 374
1/3	Produzierendes Gewerbe.....	3 883 527	6 814 342	28 680 033	563 537	3 078 568	178 695	15 212 356	572 435	31 547	5 323 303
4	Handel.....	299 477	423 189	2 216 921	13 179	122 072	5 237	1 372	30 143	1 192	6 2274
40/1	Großhandel.....	292 018	302 792	1 985 535	5 326	56 171	3 745	1 345	28 885	958	39 928
42	Handelsvermittlung.....	—	132	151	12	44	24	—	14	—	61
T. a. 43	Warenhausunternehmen.....	6 488	109 120	191 877	7 551	61 527	1 115	—	663	—	19 089
T. a. 43	Sonstiger Einzelhandel.....	971	11 145	393 58	290	4 330	353	27	581	234	3 196
5	Verkehr.....	17 702	158 657	467 332	115 628	24 038	2 103	748 031 ⁶⁾	4 635	357	29 669
50 05	Eisenbahnen (ohne Bundesbahn).....	846	5 627	31 773	187	247	369	78 118 ⁶⁾	956	41	860
50 1	Straßenverkehr.....	3 006	41 879	104 993	6 280	6 282	435	627 413 ⁶⁾	1 118	15	6 962
50 2/3	Schifffahrt, Wasserstraßen, Häfen.....	12 941	99 863	270 800	108 611	14 622	981	39 283	1 945	9	17 656
50 4/5,9	Sonstiger Verkehr.....	909	11 288	59 766	550	2 887	318	3 217	616	292	4 191
7	Dienstleistungen.....	30 273	86 438	743 200	11 310	33 086	4 942	19 372	8 158	234	47 058
70 0	Gaststätten- u. Beherbergungsgewerbe.....	2 743	3 767	14 631	251	2 274	116	—	232	—	3 237
70 8	Verlags-, Literatur- u. Pressewesen.....	563	1 764	11 049	305	671	576	—	1 015	0	—
71 25	Wirtsch. Untern.-Beratung usw.....	521	9 688	15 938	1 153	1 952	142	—	485	—	418
71 70 0	Wohnungsunternehmen.....	6 159	44 938	595 446	8 463	11 864	1 758	10 074	5 590	56	21 260
71 70 4/7	Sonst. Grundstückswesen u. ä.....	3 912	8 097	34 680	470	6 830	383	5 686	110	50	11 841
71 75 4/7	Übrige Vermögensverwaltung.....	4 816	6 873	15 767	501	2 773	1 399	684	116	70	4 133
Rest 70/1	Übrige Dienstleistungen.....	12 059	11 311	55 689	167	6 722	568	2 928	610	58	6 169
0/7 (ohne 6 u. 71 75 0)	Insgesamt ohne Banken, Versicherungen und Beteiligungsgesellschaften.....	4 236 164	7 485 869	32 129 834	703 674	3 261 808	191 051	15 981 131	616 181	33 331	5 465 227
71 75 0	Beteiligungsgesellschaften.....	98 339	233 618	611 041	5 314	264 290	5 909	91 869	608	7 002	55 301
0/7 (ohne 6)	Insgesamt ohne Banken und Versicherungen.....	4 334 503	7 719 487	32 740 875	708 988	3 526 098	196 960	16 073 000	616 789	40 333	5 520 528
	Insgesamt ohne Banken und Versiche- rungen aber einschl. 32 vergleichbarer konsolidierter Bilanzen.....	4 549 698	7 961 795	33 726 670	756 495	3 304 416	192 648	14 389 939	655 959	40 333	5 520 528

¹⁾ Einschl. 75.649 TDM auf Beteiligungen und immaterielle Anlagen. — ²⁾ Einschl. Fernheizung. — ³⁾ Einschl. Elektrizitätsverteilung. — ⁴⁾ Ohne Herstellung von Chemiefasern. — ⁵⁾ Ohne Herstellung von Zement. — ⁶⁾ Einschl. 8.454 TDM Erneuerungstock.

5. Entwicklung der Sachanlagen nach Wirtschaftsgruppen

1000 DM

Art der Sachanlage	Netto- bestand Anfang 1961	im Geschäftsjahr 1961				Netto- bestand Ende 1961	im Geschäftsjahr 1962				Netto- bestand Ende 1962		
		Zugang	Abgang netto	Um- buchun- gen und Berichti- gungen (saldiert)	Ab- schrei- bungen		Zugang	Abgang netto	Um- buchun- gen und Berichti- gungen (saldiert)	Ab- schrei- bungen			
0 Land- und Forstwirtschaft, Fischerei													
Bebaute Grundstücke	6191	651	3	+	2	479	6362	457	40	+	101	400	6480
Unbebaute Grundstücke	395	38	2	—	—	—	431	17	6	./.	7	—	435
Maschinen u. maschinelle Anlagen	1766	653	60	+	17	609	1767	1679	18	+	20	883	2565
Spezialanlagen	45740	9690	2155	+	14225	8871	58629	419	13073	+	6069	7460	44584
Betriebs- u. Geschäftsausstattungen	808	347	12	./.	12	393	738	285	1	+	3	337	688
Sonstige Sachanlagen	1058	85	5	—	—	—	1138	32	—	—	—	—	1170
In Bau befindliche Anlagen	9715	6831	—	./.	14187	—	2359	7146	—	./.	6169	—	3336
Anzahlungen auf Anlagen	2	20	—	./.	5	—	17	464	—	./.	17	—	464
Insgesamt	65675	18315	2237	+	40	10352	71441	10499	13138	—	9080	—	59722
1 Energiewirtschaft, Bergbau													
Bebaute Grundstücke	3866479	279376	18141	+	161513	218770	4070457	410777	29976	+	229827	237613	4443472
Unbebaute Grundstücke	252525	56419	8434	./.	8313	5849	286348	51220	10642	+	4147	4122	326951
Maschinen u. maschinelle Anlagen	6031597	1078264	46044	+	426585	1258167	6232235	1029092	53491	+	567143	1274532	6500447
Spezialanlagen	5637119	1092792	37761	+	147137	764302	6074985	1266018	94513	+	206251	798047	6654694
Betriebs- u. Geschäftsausstattungen	716476	128356	4237	+	11548	140783	711360	143389	6255	+	8886	144993	712387
Sonstige Sachanlagen	169989	21637	1136	+	12003	21547	180946	23563	621	+	4433	27766	180555
In Bau befindliche Anlagen	1331244	607485	2792	./.	426931	40315	1468691	772651	10945	./.	614308	25075	1591014
Anzahlungen auf Anlagen	831876	478435	388	./.	321806	22181	965936	469491	644	./.	347240	6832	1080711
Insgesamt	18837305	3742764	118933	+	1736	2471914	19990958	4166201	207087	+	59139	2518980	21490231
10 0,5 Allgem. Energiewirtschaft (einschl. Fernheizung)													
Bebaute Grundstücke	367516	43532	2333	+	14434	13410	409739	75137	2522	+	6181	17432	471103
Unbebaute Grundstücke	23706	11027	393	./.	7115	0	27225	7300	1012	./.	634	0	32879
Maschinen u. maschinelle Anlagen	454758	50931	2162	+	1376	62512	442391	92123	2171	+	16005	60897	487451
Spezialanlagen	1256623	268042	7942	+	22399	162101	1377021	284251	12704	+	33777	165065	1517280
Betriebs- u. Geschäftsausstattungen	30798	12404	268	+	99	10646	32387	13465	285	+	490	11179	34878
Sonstige Sachanlagen	38008	8748	60	+	4998	6680	45014	9647	148	+	971	8567	46917
In Bau befindliche Anlagen	81733	70470	223	./.	30342	838	120800	62397	1369	./.	50009	852	130967
Anzahlungen auf Anlagen	32802	59966	21	./.	4436	—	8831	53030	—	./.	4102	—	137239
Insgesamt	2285944	525120	13402	+	1413	256187	2542888	597350	20211	+	2679	263992	2858714
10 1 Elektrizitätserzeugung und -verteilung													
Bebaute Grundstücke	1581579	113430	3761	+	39996	77792	1653452	142954	5248	+	182324	82765	1890717
Unbebaute Grundstücke	32383	10299	881	./.	673	246	40882	12900	1566	+	1157	248	53125
Maschinen u. maschinelle Anlagen	1985263	407669	17109	+	72081	406591	2041313	344704	10195	+	220721	433885	2162658
Spezialanlagen	2897981	688211	24542	+	93715	476373	3178992	833392	71002	+	112361	501775	3551968
Betriebs- u. Geschäftsausstattungen	52093	49011	1261	+	1787	57907	43723	60657	454	+	1560	59533	49533
Sonstige Sachanlagen	111124	10027	829	+	5603	11187	114738	10428	400	+	2803	14962	112607
In Bau befindliche Anlagen	597195	248158	1781	./.	102913	6801	733858	414174	4516	./.	297010	7406	839100
Anzahlungen auf Anlagen	460247	248385	145	./.	101430	330	606727	261003	239	./.	188077	3996	675418
Insgesamt	7717865	1775190	50309	+	8166	1037227	8413685	2080212	93620	+	35839	1104570	9331546
10 3 Gaserzeugung und -verteilung													
Bebaute Grundstücke	89126	9470	548	+	3927	2964	99011	9082	1252	+	621	3216	104246
Unbebaute Grundstücke	7772	715	87	./.	139	—	8261	1476	10	./.	59	—	9668
Maschinen u. maschinelle Anlagen	80870	17004	5081	+	4903	14605	83091	14158	184	+	3249	14655	85659
Spezialanlagen	277624	33808	1866	+	2935	22716	289785	54723	2045	+	1199	22402	321260
Betriebs- u. Geschäftsausstattungen	7450	3946	717	./.	145	2981	7553	3927	276	+	249	3165	8288
Sonstige Sachanlagen	—	—	—	—	—	—	—	—	—	—	—	—	—
In Bau befindliche Anlagen	10817	1760	43	./.	6353	—	6181	3119	2	./.	1680	—	7618
Anzahlungen auf Anlagen	8878	5075	—	./.	733	—	13220	6019	—	./.	3128	—	16111
Insgesamt	482537	71778	8342	+	4395	43266	507102	92504	3769	+	451	43438	552850
10 7 Wassergewinnung und -verteilung													
Bebaute Grundstücke	34020	6859	564	+	376	1597	39094	6376	84	+	4581	1774	48193
Unbebaute Grundstücke	1911	67	0	—	—	0	1978	122	0	—	—	0	2100
Maschinen u. maschinelle Anlagen	10503	671	1	—	—	1925	9248	976	136	+	500	1674	8914
Spezialanlagen	44911	7678	121	—	—	5468	47000	8815	182	—	—	5338	50295
Betriebs- u. Geschäftsausstattungen	42	952	0	+	2	951	45	1266	0	—	—	1261	50
Sonstige Sachanlagen	0	—	—	—	—	—	—	—	—	—	—	—	—
In Bau befindliche Anlagen	1794	0	—	./.	378	—	1416	—	—	./.	952	—	464
Anzahlungen auf Anlagen	1899	2335	—	—	—	—	4234	24	—	./.	4129	—	129
Insgesamt	95080	18562	686	—	—	9941	103015	17579	402	—	—	10047	110145
11 0 Steinkohlenbergbau und Kokerei													
Bebaute Grundstücke	1315264	56699	7938	+	86428	72063	1378390	90989	16309	+	19284	73328	1399026
Unbebaute Grundstücke	83118	11425	2931	./.	1016	75	90521	7401	4287	+	5549	102	99082
Maschinen u. maschinelle Anlagen	2539629	315715	15419	+	292606	460156	2672375	251298	31387	+	167599	445681	2614204
Spezialanlagen	876394	57363	2792	+	20673	70765	880873	56357	3797	+	51789	72363	912859
Betriebs- u. Geschäftsausstattungen	558136	35966	849	+	9258	48567	553944	31922	3640	+	5460	48568	539118
Sonstige Sachanlagen	10863	1104	—	+	64	733	11298	1569	—	+	376	1077	12166
In Bau befindliche Anlagen	382145	200218	484	./.	215676	12999	353204	225694	4947	./.	145234	7653	421064
Anzahlungen auf Anlagen	294244	107149	215	./.	204535	18957	177686	123707	390	./.	83059	2706	215238
Insgesamt	6059793	785639	30628	./.	12198	684315	6118291	788937	64757	+	21764	651478	6212757
11 1/9 Übriger Bergbau													
Bebaute Grundstücke	478974	49386	2997	+	16352	50944	490771	86239	4561	+	16836	59098	530187
Unbebaute Grundstücke	103635	22886	4142	+	630	5528	117481	22021	3767	./.	1866	3772	130097
Maschinen u. maschinelle Anlagen	960574	286274	6272	+	55619	312378	983817	325833	9418	+	159069	317740	1141561
Spezialanlagen	283586	37690	498	+	7415	26879	301314	28480	4783	+	7125	31104	301032
Betriebs- u. Geschäftsausstattungen	67957	26077	1142	+	547	19731	73708	32152	1600	+	1127	21287	84100
Sonstige Sachanlagen	9994	1758	247	+	1338	2947	9896	1919	73	+	283	3160	8865
In Bau befindliche Anlagen	257560	86879	261	./.	71269	19677	253232	67267	111	./.	119423	9164	191801
Anzahlungen auf Anlagen	33806	55525	7	./.	10672	2894	75758	25708	15	./.	64745	130	36576
Insgesamt	2196086	566475	15566	./.	40	440978	2305977	589619	24328	./.	1594	445455	2424219
2 Verarbeitendes Gewerbe ohne Bau													
Bebaute Grundstücke	10662720	1837391	60792	+	284477	694588	12029208	1813918	56488	+	409228	799715	13396151
Unbebaute Grundstücke	398366	140438	12109	./.	4798	2649	519248	126003	13758	./.	5297	2443	623753
Maschinen u. maschinelle Anlagen	13720989	4375166	74707	+	515397	3612479	14924366	4658976	78740	+	957635	3854454	16607783
Spezialanlagen	364148	72082	1552	+	13190	28421	419447	15414	38	+	5901	21834	418890
Betriebs- u. Geschäftsausstattungen	1922461	1416759	52484	+	51759	1166350	2172145	1567773	56436	+	53024	1183230	2553276
Sonstige Sachanlagen	146467	18226	2168	+	1397	25287	138635	29149	4741	./.	1764	24566	136713
In Bau befindliche Anlagen	1160792												

5. Entwicklung der Sachanlagen nach Wirtschaftsgruppen

1000 DM

Art der Sachanlage	Netto- bestand Anfang 1961	Zugang	Abgang netto	Um- buchun- gen und Berichti- gungen (saldiert)	Ab- schrei- bungen	Netto- bestand Ende 1961	Zugang	Abgang netto	Um- buchun- gen und Berichti- gungen (saldiert)	Ab- schrei- bungen	Netto- bestand Ende 1962		
												im Geschäftsjahr 1961	
20 0 (ohne 20 04) Chemische Industrie (ohne Herstellung von Chemiefasern)													
Bebaute Grundstücke	2 020 005	416 031	8 068	+	22 107	139 097	2 310 978	363 638	15 502	+	44 573	149 085	2 554 602
Unbebaute Grundstücke	83 012	47 905	2 758	./.	2 653	26	125 480	46 828	3 235	+	1 508	38	170 543
Maschinen u. maschinelle Anlagen	2 680 372	1 152 125	13 840	+	66 600	759 865	3 125 392	1 043 847	22 625	+	90 912	808 922	3 428 604
Spezialanlagen	—	—	—	—	—	—	—	—	—	—	—	—	—
Betriebs- u. Geschäftsausstattungen	220 287	182 964	2 503	+	3 006	144 241	259 513	168 739	2 763	+	8 010	144 632	288 867
Sonstige Sachanlagen	5 283	1 723	22	—	—	1 485	5 499	1 218	12	./.	9	1 146	5 550
In Bau befindliche Anlagen	64 563	98 454	1 054	./.	38 481	1 315	122 107	70 629	407	./.	68 194	1 816	122 379
Anzahlungen auf Anlagen	109 811	100 141	52	./.	48 525	—	161 375	29 432	114	./.	73 932	—	116 761
Insgesamt	5 183 333	1 999 343	28 297	+	2 054	1 046 029	6 110 404	1 724 331	44 658	+	2 868	1 105 639	6 687 306
20 04 Herstellung von Chemiefasern													
Bebaute Grundstücke	115 387	29 331	371	+	3 846	16 854	131 339	34 337	158	+	3 098	18 965	149 651
Unbebaute Grundstücke	5 318	329	50	./.	170	—	5 427	813	102	./.	51	—	6 087
Maschinen u. maschinelle Anlagen	167 729	88 928	836	+	10 286	83 382	182 725	110 662	707	+	21 982	93 506	221 156
Spezialanlagen	—	—	—	—	—	—	—	—	—	—	—	—	—
Betriebs- u. Geschäftsausstattungen	13 628	19 164	165	+	104	18 127	14 604	22 841	178	+	1 392	19 700	18 959
Sonstige Sachanlagen	—	—	—	—	—	—	—	—	—	—	—	—	—
In Bau befindliche Anlagen	47 666	25 604	—	./.	12 595	—	60 675	10 143	12	./.	23 944	—	46 862
Anzahlungen auf Anlagen	3 965	2 700	—	./.	1 471	—	5 194	1 214	—	./.	2 477	—	3 931
Insgesamt	353 693	166 056	1 422	—	—	118 363	399 964	180 010	1 157	—	—	132 171	446 646
20 5 Mineralölverarbeitung													
Bebaute Grundstücke	458 648	43 678	4 237	+	7 524	21 079	484 534	59 922	1 215	+	3 704	23 207	523 738
Unbebaute Grundstücke	5 359	10 890	200	+	176	—	16 225	5 334	427	./.	1 105	—	20 027
Maschinen u. maschinelle Anlagen	1 261 388	247 212	8 535	+	17 257	168 291	1 349 031	203 239	6 274	+	20 321	185 274	1 381 043
Spezialanlagen	—	—	—	—	—	—	—	—	—	—	—	—	—
Betriebs- u. Geschäftsausstattungen	80 730	3 0015	1 090	+	639	27 097	83 197	28 924	1 204	+	3 289	27 514	86 692
Sonstige Sachanlagen	—	—	—	—	—	—	—	—	—	—	—	—	—
In Bau befindliche Anlagen	65 156	50 730	374	./.	41 055	—	74 457	123 939	81	./.	22 470	—	175 845
Anzahlungen auf Anlagen	46 833	31 802	104	./.	15 834	—	62 697	116 791	—	./.	771	—	178 717
Insgesamt	1 918 114	414 327	14 540	./.	31 293	216 467	2 070 141	538 149	9 201	+	2 968	235 995	2 366 062
21 0 Kunststoffverarbeitung													
Bebaute Grundstücke	17 769	1 688	14	+	750	901	19 292	2 604	—	+	1 634	930	22 600
Unbebaute Grundstücke	308	58	—	./.	77	—	289	0	1	—	—	—	288
Maschinen u. maschinelle Anlagen	15 028	2 930	90	+	3 082	4 779	16 171	2 261	61	+	3 890	4 768	17 493
Spezialanlagen	—	—	—	—	—	—	—	—	—	—	—	—	—
Betriebs- u. Geschäftsausstattungen	3 946	2 365	91	+	214	2 551	3 883	3 608	35	+	1 245	2 797	5 904
Sonstige Sachanlagen	8	—	—	—	—	0	8	—	—	—	—	1	7
In Bau befindliche Anlagen	3 823	4 250	45	./.	3 374	—	4 654	954	10	./.	4 518	—	1 080
Anzahlungen auf Anlagen	430	2 573	92	./.	290	—	2 621	70	41	./.	2 251	—	396
Insgesamt	41 312	13 864	332	+	305	8 231	46 918	9 497	151	—	—	8 496	47 768
21 5 Gummi- und Asbestverarbeitung													
Bebaute Grundstücke	166 492	29 620	442	+	4 998	13 929	186 739	24 373	168	+	17 838	11 036	217 746
Unbebaute Grundstücke	2 752	296	76	+	444	1	3 415	548	24	./.	1 297	3	2 639
Maschinen u. maschinelle Anlagen	100 755	60 993	411	+	3 847	45 113	120 069	65 631	458	+	7 712	49 528	143 426
Spezialanlagen	—	—	—	—	—	—	—	—	—	—	—	—	—
Betriebs- u. Geschäftsausstattungen	11 318	24 865	134	+	291	22 828	13 512	30 369	226	+	559	25 907	18 307
Sonstige Sachanlagen	—	—	—	—	—	—	—	—	—	—	—	—	—
In Bau befindliche Anlagen	24 030	18 426	6	./.	7 717	18	34 715	18 773	45	./.	22 506	—	30 937
Anzahlungen auf Anlagen	5 066	3 230	—	./.	1 063	—	7 233	2 202	—	./.	2 305	30	7 100
Insgesamt	310 411	137 430	1 069	+	800	81 889	365 683	141 896	921	+	1	86 504	420 155
22 0 (ohne 22 02) Gew. u. Verarb. v. Steinen u. Erden (ohne Herstellung von Zement)													
Bebaute Grundstücke	117 355	15 508	586	+	2 649	8 252	126 674	21 032	453	+	3 263	10 254	140 262
Unbebaute Grundstücke	10 216	2 303	274	./.	143	329	11 773	2 756	94	./.	821	302	13 312
Maschinen u. maschinelle Anlagen	145 379	56 421	1 419	+	2 814	45 094	158 101	61 624	901	+	5 393	47 190	177 027
Spezialanlagen	12 953	7 651	159	+	586	2 554	18 477	1 823	26	+	208	2 638	17 844
Betriebs- u. Geschäftsausstattungen	21 775	13 873	264	+	73	11 364	24 093	12 576	216	+	36	11 201	25 288
Sonstige Sachanlagen	3 311	809	4	./.	46	1 227	2 843	1 554	17	+	81	1 305	3 156
In Bau befindliche Anlagen	8 148	9 194	127	./.	3 852	192	13 171	20 741	63	./.	7 700	248	25 901
Anzahlungen auf Anlagen	5 329	2 540	—	./.	1 568	—	6 301	11 094	—	./.	809	—	16 586
Insgesamt	324 466	108 299	2 833	+	513	69 012	361 433	133 200	1 770	./.	349	73 138	419 376
22 02 Herstellung von Zement													
Bebaute Grundstücke	72 172	25 923	369	+	3 624	4 958	96 392	27 715	254	+	2 024	5 983	119 894
Unbebaute Grundstücke	28 539	8 771	615	+	644	784	36 555	9 025	1 204	+	18	937	43 457
Maschinen u. maschinelle Anlagen	209 814	121 061	717	+	25 226	85 208	270 176	117 628	712	+	18 901	88 290	317 703
Spezialanlagen	—	—	—	—	—	—	—	—	—	—	—	—	—
Betriebs- u. Geschäftsausstattungen	14 954	10 545	370	+	117	9 154	16 092	9 470	490	+	5	10 006	15 071
Sonstige Sachanlagen	2 507	874	4	./.	3	521	2 853	963	3	./.	1	576	3 236
In Bau befindliche Anlagen	10 887	13 327	—	./.	13 713	—	10 501	9 683	4	./.	9 112	—	11 068
Anzahlungen auf Anlagen	29 377	10 751	—	./.	14 122	—	26 006	11 519	—	./.	11 784	—	25 741
Insgesamt	368 250	191 252	2 075	+	1 773	100 625	458 575	186 003	2 667	+	51	105 792	536 170
22 4 Feinkeramik													
Bebaute Grundstücke	72 843	11 249	42	+	2 291	5 647	80 694	13 078	1 488	+	5 766	7 156	90 894
Unbebaute Grundstücke	2 846	1 331	78	+	39	1 180	2 958	746	50	—	—	627	3 027
Maschinen u. maschinelle Anlagen	31 869	11 308	50	+	1 404	13 124	31 407	11 963	150	+	1 159	11 894	32 485
Spezialanlagen	9 013	5 199	34	+	751	3 899	11 030	3 979	12	+	3 191	4 492	13 696
Betriebs- u. Geschäftsausstattungen	4 477	9 191	60	+	475	7 415	6 668	8 493	44	+	751	6 015	9 853
Sonstige Sachanlagen	17	42	—	—	—	3	56	40	—	—	—	15	81
In Bau befindliche Anlagen	4 045	8 771	17	./.	3 885	—	8 914	6 639	20	./.	8 710	60	6 763
Anzahlungen auf Anlagen	1 104	2 406	—	./.	1 031	—	2 479	125	—	./.	1 913	—	691
Insgesamt	126 214	49 497	281	+	44	31 268	144 206	45 063	1 764	+	244	30 259	157 490
22 7 Herstellung und Verarbeitung von Glas													
Bebaute Grundstücke	67 038	18 016	88	+	1 914	10 222	76 658	28 399	2	+	9 922	18 386	96 591
Unbebaute Grundstücke	4 979	207	46	./.	15	—	5 125	494	23	./.	2 000	1	3 595
Maschinen u. maschinelle Anlagen	31 104	31 634	211	+	4 227	19 350	47 404	32 843	76	+	7 053	25 473	61 751
Spezialanlagen	399	—	—	+	387	200	586	82	—	+	8	187	489
Betriebs- u. Geschäftsausstattungen	2 861	5 780	13	+	129	4 625	4 132	6 633	19	+	147	5 974	4 919
Sonstige Sachanlagen	—	43	—	+	44	43	44	—	—	—	—	—	44
In Bau befindliche Anlagen	4 619	10 481	54	./.	5 520	—	9 526	9 479	11	./.	4 333	2	14 659
Anzahlungen auf Anlagen	2 859	11 150	—	./.	1 035	—	12 974	5 362	30	./.	10 716	—	7 590
Insgesamt	113 859	77 311	412	+	131	34 440	156 449	83 292	161	+	81	50 023	189 638

5. Entwicklung der Sachanlagen nach Wirtschaftsgruppen

1000 DM

Art der Sachanlage	Netto- bestand Anfang 1961	Zugang	Abgang netto	Um- buchungen und Berichti- gungen (saldiert)	Ab- schrei- bungen	Netto- bestand Ende 1961	Zugang	Abgang netto	Um- buchungen und Berichti- gungen (saldiert)	Ab- schrei- bungen	Netto- bestand Ende 1962		
im Geschäftsjahr 1961						im Geschäftsjahr 1962							
23 0,4,8/9 Eisen- und Stahlerzeugung usw.													
Bebaute Grundstücke	2 533 954	224 937	14 962	+	74 197	132 760	2 685 366	276 311	11 476	+	65 807	129 699	2 886 309
Unbebaute Grundstücke	111 977	21 816	2 886	+	2 547	47	133 407	20 147	1 728	+	2 811	127	15 451 0
Maschinen u. maschinelle Anlagen	5 451 107	94 031 6	24 679	+	239 355	1 106 976	5 499 123	966 460	19 260	+	348 343	1 076 401	5 718 265
Spezialanlagen	218 991	50 722	1 355	+	11 164	10 509	269 013	8 191	—	+	1 074	4 459	273 819
Betriebs- u. Geschäftsausstattungen	703 589	145 012	34 865	+	37 108	52 755	798 089	151 535	35 484	+	9 158	52 370	870 928
Sonstige Sachanlagen	568 26	278	395	+	18	6 828	49 899	9 870	4 271	+	2 434	6 771	46 293
In Bau befindliche Anlagen	388 752	303 691	95	+	164 276	1 148	526 924	492 663	166	+	17 414	1 771	843 504
Anzahlungen auf Anlagen	387 191	589 333	10	+	10 200 3	2 515	871 996	416 878	4	+	252 785	879	1 035 206
Insgesamt	9 852 387	2 276 105	79 247	+	981 10	1 313 538	10 833 817	2 342 055	72 389	+	2 172	1 272 477	11 828 834
23 2,6 NE-Metallerzeugung, -gießerei													
Bebaute Grundstücke	199 958	25 195	511	+	2 769	11 679	215 732	27 779	1 097	+	21 260	13 692	249 982
Unbebaute Grundstücke	6 807	1 557	167	+	—	2	8 195	4 987	89	+	276	103	12 714
Maschinen u. maschinelle Anlagen	227 235	93 599	1 822	+	7 057	71 345	254 724	151 092	446	+	71 287	88 286	388 371
Spezialanlagen	—	—	—	+	—	—	—	—	—	+	—	—	—
Betriebs- u. Geschäftsausstattungen	25 763	16 193	687	+	43	9 830	31 482	12 830	371	+	3 408	11 553	35 796
Sonstige Sachanlagen	4 060	1 202	—	+	—	631	4 631	1 134	—	+	1 000	841	5 924
In Bau befindliche Anlagen	29 004	27 632	2	+	6 550	—	50 084	11 024	—	+	29 470	—	31 638
Anzahlungen auf Anlagen	35 322	39 724	—	+	2 491	—	72 555	410	2	+	67 203	—	5 760
Insgesamt	528 149	205 102	3 189	+	828	93 487	637 403	209 256	2 005	+	6	114 475	730 185
24 0 Stahl- und Leichtmetallbau													
Bebaute Grundstücke	110 978	10 238	742	+	2 508	5 853	117 129	11 499	929	+	3 628	6 510	124 817
Unbebaute Grundstücke	4 872	668	137	+	1	—	5 404	565	57	+	374	—	5 538
Maschinen u. maschinelle Anlagen	75 946	23 140	275	+	1 066	22 222	77 655	28 059	712	+	1 799	23 478	83 323
Spezialanlagen	—	—	—	+	—	—	—	—	—	+	—	—	—
Betriebs- u. Geschäftsausstattungen	21 726	11 231	150	+	852	8 969	24 690	14 226	253	+	471	10 863	28 271
Sonstige Sachanlagen	37 045	5 336	297	+	1 379	6 570	36 893	7 021	307	+	308	6 329	37 586
In Bau befindliche Anlagen	5 721	5 927	3	+	3 507	1	8 137	17 288	—	+	2 382	425	22 618
Anzahlungen auf Anlagen	2 431	2 684	—	+	260	53	4 802	8 533	—	+	1 375	63	11 897
Insgesamt	258 719	59 224	1 604	+	2 039	43 668	274 710	87 191	2 258	+	2 075	47 668	314 050
24 2 Maschinenbau													
Bebaute Grundstücke	895 466	162 317	2 951	+	29 408	50 498	1 033 742	131 185	2 982	+	23 939	55 332	1 130 552
Unbebaute Grundstücke	24 146	5 332	1 969	+	367	6	27 136	5 303	1 303	+	280	8	31 408
Maschinen u. maschinelle Anlagen	581 640	257 156	5 184	+	21 314	204 623	650 303	274 012	4 654	+	28 520	208 932	739 249
Spezialanlagen	—	—	—	+	—	—	—	—	—	+	—	—	—
Betriebs- u. Geschäftsausstattungen	14 644	153 505	2 201	+	5 244	136 014	166 978	135 251	4 231	+	4 739	129 267	173 470
Sonstige Sachanlagen	4 767	2 752	12	+	83	2 321	5 269	2 018	—	+	101	2 086	5 100
In Bau befindliche Anlagen	55 690	43 693	321	+	38 438	1 484	59 140	52 001	89	+	33 895	3	77 154
Anzahlungen auf Anlagen	28 309	23 617	7	+	15 941	323	35 655	12 259	57	+	22 884	—	24 973
Insgesamt	1 736 462	648 372	12 645	+	1 303	395 269	1 978 223	612 029	13 316	+	598	395 628	2 181 906
24 4,8 Straßen- und Luftfahrzeugbau													
Bebaute Grundstücke	1 313 402	447 840	3 880	+	46 105	123 217	1 680 250	357 566	1 152	+	104 966	156 624	1 985 006
Unbebaute Grundstücke	24 000	19 149	269	+	3 759	84	39 037	5 877	68	+	2 233	27	42 586
Maschinen u. maschinelle Anlagen	1 009 414	594 629	2 721	+	41 349	408 276	1 234 395	800 592	3 211	+	192 718	517 999	1 706 495
Spezialanlagen	—	—	—	+	—	—	—	—	—	+	—	—	—
Betriebs- u. Geschäftsausstattungen	221 976	281 281	1 889	+	455	263 542	238 281	429 387	1 661	+	9	242 633	423 365
Sonstige Sachanlagen	6	—	—	+	—	6	—	—	—	+	—	—	—
In Bau befindliche Anlagen	267 066	155 269	71	+	40 628	83	381 553	27 176	4	+	188 663	—	220 062
Anzahlungen auf Anlagen	167 216	90 404	—	+	43 099	—	214 521	4 617	—	+	105 923	—	113 215
Insgesamt	3 003 080	1 588 572	8 830	+	423	795 208	3 788 037	1 625 215	6 096	+	856	917 283	4 490 729
24 6 Schiffbau													
Bebaute Grundstücke	100 666	5 221	220	+	2 540	4 936	103 271	10 441	122	+	1 025	4 612	110 003
Unbebaute Grundstücke	1 059	331	36	+	—	—	1 354	89	22	+	324	—	1 097
Maschinen u. maschinelle Anlagen	81 641	10 287	144	+	5 414	15 633	81 565	15 378	184	+	5 403	14 923	87 239
Spezialanlagen	122 792	8 510	4	+	302	11 259	120 341	1 339	—	+	1 420	10 058	113 042
Betriebs- u. Geschäftsausstattungen	10 009	10 268	189	+	140	8 832	11 116	9 815	118	+	196	9 261	11 748
Sonstige Sachanlagen	22 630	1 856	1 417	+	—	4 064	19 005	3 199	11	+	—	3 755	18 438
In Bau befindliche Anlagen	5 051	4 563	8	+	4 106	—	5 500	6 982	—	+	4 714	—	7 768
Anzahlungen auf Anlagen	2 597	3 504	23	+	1 911	—	4 167	6 052	—	+	1 365	—	8 854
Insgesamt	346 445	44 540	2 041	+	2 099	44 724	346 319	53 295	457	+	1 641	42 609	358 189
25 0 Elektrotechnik													
Bebaute Grundstücke	851 618	167 915	7 850	+	13 385	51 507	973 561	244 812	4 198	+	14 755	89 449	1 139 481
Unbebaute Grundstücke	25 064	11 849	1 317	+	819	1	34 776	16 671	3 064	+	177	—	48 206
Maschinen u. maschinelle Anlagen	439 629	228 910	3 527	+	10 797	174 550	501 259	291 636	3 942	+	30 551	198 362	621 142
Spezialanlagen	—	—	—	+	—	—	—	—	—	+	—	—	—
Betriebs- u. Geschäftsausstattungen	117 220	227 671	2 041	+	1 578	199 817	144 611	244 629	2 295	+	9 690	219 166	177 469
Sonstige Sachanlagen	126	4	—	+	46	1	83	—	—	+	—	1	82
In Bau befindliche Anlagen	91 262	122 734	362	+	21 520	5 115	186 999	40 909	225	+	39 499	2 446	185 738
Anzahlungen auf Anlagen	11 945	13 352	4	+	1 501	492	23 300	3 991	28	+	15 294	349	11 620
Insgesamt	1 536 864	772 435	15 101	+	1 874	431 483	1 864 589	842 648	13 752	+	26	509 773	2 183 738
25 2/4 Feinmechanik, Optik, Uhrenherstellung													
Bebaute Grundstücke	85 397	9 780	1 714	+	840	5 237	89 066	7 133	555	+	3 502	5 332	93 814
Unbebaute Grundstücke	4 983	1 028	2	+	54	—	6 063	452	421	+	680	—	5 414
Maschinen u. maschinelle Anlagen	33 454	14 974	213	+	757	11 656	37 316	15 759	137	+	2 040	12 051	42 927
Spezialanlagen	—	—	—	+	—	—	—	—	—	+	—	—	—
Betriebs- u. Geschäftsausstattungen	21 410	19 274	1 072	+	308	15 436	24 484	16 394	510	+	658	14 326	26 700
Sonstige Sachanlagen	—	—	—	+	—	—	—	—	—	+	—	—	—
In Bau befindliche Anlagen	2 263	4 249	46	+	1 513	26	4 927	9 490	182	+	3 446	—	10 789
Anzahlungen auf Anlagen	683	1 853	9	+	430	—	2 097	1 433	1	+	1 218	—	2 311
Insgesamt	148 190	51 158	3 056	+	16	32 355	163 953	50 661	1 806	+	856	31 709	181 955
25 6 Herstellung von EBM-Waren													
Bebaute Grundstücke	132 576	14 498	5 576	+	6 152	7 591	140 059	11 655	3 704	+	10 703	7 324	151 889
Unbebaute Grundstücke	2 706	439	137	+	206	3	2 799	341	139	+	72	2	2 927
Maschinen u. maschinelle Anlagen	83 213	32 564	1 980	+	4 138	26 335	91 600	36 420	1 570	+	5 186	27 551	104 085
Spezialanlagen	—	—	—	+	—	—	—	—	—	+	—	—	—
Betriebs- u. Geschäftsausstattungen	28 886	15 820	755	+	549	14 397	30 103	19 952	916	+	1 864	16 755	34 248
Sonstige Sachanlagen	123	—	—	+	—	17	106	—	—	+	—	16	90
In Bau befindliche Anlagen	4 490	7 791	150	+	4 655	1	7 475	11 783	246	+	10 826	—	8 186
Anzahlungen auf Anlagen	5 438	5 307	1	+	5 045	3	5 69						

5. Entwicklung der Sachanlagen nach Wirtschaftsgruppen

1000 DM

Art der Sachanlage	Netto- bestand Anfang 1961	Zugang	Abgang netto	Um- buchun- gen und Berichti- gungen (saldiert)	Ab- schrei- bungen	Netto- bestand Ende 1961	im Geschäftsjahr 1962					Netto- bestand Ende 1962	
							Zugang	Abgang netto	Um- buchun- gen und Berichti- gungen (saldiert)	Ab- schrei- bungen			
25 8 Herstellung von Spielwaren, Schmuck usw.													
Bebaute Grundstücke	6 254	70	26	+	30	232	6 096	405	10	—	256	6 235	
Unbebaute Grundstücke	489	59	58	—	—	—	490	11	—	—	—	501	
Maschinen u. maschinelle Anlagen	1 143	687	—	./.	25	744	1 041	1 054	—	—	865	1 230	
Spezialanlagen	—	—	—	—	—	—	—	—	—	—	—	—	
Betriebs- u. Geschäftsausstattungen	317	689	6	+	1	691	310	686	—	—	660	336	
Sonstige Sachanlagen	—	—	—	—	—	—	—	—	—	—	—	—	
In Bau befindliche Anlagen	—	115	—	—	—	—	115	336	—	—	—	451	
Anzahlungen auf Anlagen	—	—	—	—	—	—	—	—	—	—	—	—	
Insgesamt	8 203	1 600	90	+	6	1 667	8 052	2 492	10	—	1 781	8 753	
26 0/1 Holzbe- und -verarbeitung													
Bebaute Grundstücke	16 425	2 530	131	+	297	1 012	18 109	1 675	291	+	504	1 234	18 763
Unbebaute Grundstücke	972	50	—	+	1	—	1 023	66	18	./.	45	—	1 026
Maschinen u. maschinelle Anlagen	15 001	6 291	378	+	1 131	4 666	17 379	5 508	81	+	924	5 117	18 613
Spezialanlagen	—	—	—	—	—	—	—	—	—	—	—	—	—
Betriebs- u. Geschäftsausstattungen	3 372	2 405	101	+	44	1 736	3 984	1 968	162	+	170	1 743	4 217
Sonstige Sachanlagen	12	11	—	—	—	16	7	8	—	—	—	9	6
In Bau befindliche Anlagen	442	859	19	./.	779	—	503	2 021	./.	828	—	—	1 696
Anzahlungen auf Anlagen	763	678	—	./.	584	—	857	132	./.	652	—	—	337
Insgesamt	36 987	12 824	629	+	110	7 430	41 862	11 378	552	+	73	8 103	44 658
26 4 Zellstoff- und Papiererzeugung													
Bebaute Grundstücke	129 916	19 246	645	+	5 832	6 342	148 007	15 321	1 705	+	5 224	7 919	158 928
Unbebaute Grundstücke	6 532	242	71	./.	283	1	6 419	407	163	./.	4	0	6 659
Maschinen u. maschinelle Anlagen	232 073	72 931	1 136	+	16 533	58 889	261 512	76 452	1 899	+	26 778	71 266	291 577
Spezialanlagen	—	—	—	—	—	—	—	—	—	—	—	—	—
Betriebs- u. Geschäftsausstattungen	16 134	8 995	228	./.	202	8 232	16 467	6 950	512	+	77	7 326	15 656
Sonstige Sachanlagen	7 437	2 857	11	./.	55	1 264	8 964	1 689	96	—	—	1 387	9 170
In Bau befindliche Anlagen	28 916	31 534	28	./.	15 656	—	44 766	11 310	3	./.	25 384	—	30 689
Anzahlungen auf Anlagen	20 318	3 298	176	./.	7 995	—	15 445	4 247	34	./.	6 691	—	12 967
Insgesamt	441 326	139 103	2 295	./.	1 826	74 728	501 580	116 376	4 412	—	—	87 898	525 646
26 5/8 Papierverarbeitung, Druckerei													
Bebaute Grundstücke	26 230	1 606	29	+	2 231	1 010	29 078	815	684	+	1 615	1 135	29 689
Unbebaute Grundstücke	549	280	2	./.	17	—	810	2	9	—	—	—	803
Maschinen u. maschinelle Anlagen	36 483	9 262	226	+	73	7 055	38 537	6 654	871	+	1 229	7 295	38 254
Spezialanlagen	—	—	—	—	—	—	—	—	—	—	—	—	—
Betriebs- u. Geschäftsausstattungen	4 522	3 093	204	+	32	2 644	4 799	2 644	208	+	221	2 259	5 197
Sonstige Sachanlagen	30	—	—	./.	30	—	—	—	—	—	—	—	—
In Bau befindliche Anlagen	1 728	1 493	—	./.	33	—	3 188	1 787	89	./.	2 623	—	2 263
Anzahlungen auf Anlagen	111	146	—	./.	38	—	219	93	—	./.	14	—	298
Insgesamt	69 653	15 880	461	+	2 268	10 709	76 631	11 995	1 861	+	428	10 689	76 504
27 0 Lederherstellung													
Bebaute Grundstücke	13 359	1 081	14	+	349	610	14 165	808	403	+	3 757	972	17 355
Unbebaute Grundstücke	387	17	3	—	—	—	401	13	6	+	28	—	436
Maschinen u. maschinelle Anlagen	7 947	1 859	8	+	144	2 242	7 700	1 555	64	+	623	2 116	7 698
Spezialanlagen	—	—	—	—	—	—	—	—	—	—	—	—	—
Betriebs- u. Geschäftsausstattungen	2 646	1 812	20	+	10	1 305	3 143	783	44	+	1 393	1 276	3 999
Sonstige Sachanlagen	—	3	—	—	—	—	3	1	—	—	—	1	3
In Bau befindliche Anlagen	238	2 336	—	—	—	2	2 572	2 821	—	./.	5 393	—	—
Anzahlungen auf Anlagen	—	—	—	—	—	—	—	—	—	—	—	—	—
Insgesamt	24 577	7 108	45	+	503	4 159	27 984	5 981	517	+	408	4 365	29 491
27 1/2 Lederverarbeitung													
Bebaute Grundstücke	42 366	10 676	210	+	618	2 413	51 037	10 282	250	+	2 289	2 589	60 769
Unbebaute Grundstücke	1 900	293	79	./.	16	—	2 098	432	31	./.	125	—	2 374
Maschinen u. maschinelle Anlagen	7 445	6 546	65	+	94	4 266	9 754	3 880	124	+	39	3 582	9 967
Spezialanlagen	—	—	—	—	—	—	—	—	—	—	—	—	—
Betriebs- u. Geschäftsausstattungen	10 462	8 931	341	+	71	7 669	11 454	6 334	275	+	127	6 836	10 804
Sonstige Sachanlagen	—	—	—	—	—	—	—	—	—	—	—	—	—
In Bau befindliche Anlagen	808	1 959	67	./.	737	1	1 962	1 386	—	./.	2 073	0	1 275
Anzahlungen auf Anlagen	30	3	—	./.	30	—	3	33	—	./.	3	—	33
Insgesamt	63 011	28 408	762	—	—	14 349	76 308	22 347	680	+	254	13 007	85 222
27 5 Textilgewerbe													
Bebaute Grundstücke	340 631	38 943	1 862	+	15 331	22 608	370 435	21 837	1 384	+	18 148	24 075	384 961
Unbebaute Grundstücke	15 596	1 373	372	./.	158	90	16 349	2 081	831	+	12	77	17 534
Maschinen u. maschinelle Anlagen	394 469	163 564	3 537	+	13 651	136 303	431 844	162 515	5 116	+	23 359	141 289	471 313
Spezialanlagen	—	—	—	—	—	—	—	—	—	—	—	—	—
Betriebs- u. Geschäftsausstattungen	53 475	37 122	692	+	1 367	29 359	61 913	28 869	790	+	1 959	27 213	64 738
Sonstige Sachanlagen	286	2	—	—	—	19	269	17	3	+	6	28	261
In Bau befindliche Anlagen	13 231	18 683	149	./.	15 603	—	16 162	25 419	13	./.	26 642	—	14 926
Anzahlungen auf Anlagen	12 486	8 066	—	./.	6 283	—	14 269	3 385	—	./.	7 474	1	10 179
Insgesamt	830 174	267 753	6 612	+	8 305	188 379	911 241	244 123	8 137	+	9 368	192 683	963 912
27 6 Bekleidungsgewerbe													
Bebaute Grundstücke	17 330	1 515	1	+	7 096	1 475	24 465	2 183	18	+	2 325	1 445	27 510
Unbebaute Grundstücke	699	16	12	./.	216	—	487	5	—	./.	17	—	475
Maschinen u. maschinelle Anlagen	6 940	2 479	279	+	3	3 934	5 209	4 686	993	+	93	2 829	6 166
Spezialanlagen	—	—	—	—	—	—	—	—	—	—	—	—	—
Betriebs- u. Geschäftsausstattungen	1 157	1 748	51	+	2	990	1 866	1 493	146	—	—	1 749	1 464
Sonstige Sachanlagen	—	—	—	—	—	—	—	—	—	—	—	—	—
In Bau befindliche Anlagen	5 670	2 625	—	./.	6 876	—	1 419	2 570	—	./.	2 308	—	1 681
Anzahlungen auf Anlagen	—	—	—	—	—	—	—	43	—	—	—	—	43
Insgesamt	31 796	8 383	343	+	9	6 399	33 446	10 980	1 157	+	93	6 023	37 339
28 1 Mahl- und Schälsmühlen													
Bebaute Grundstücke	29 925	1 823	20	+	2 287	2 273	31 742	4 326	171	+	3 126	2 606	36 417
Unbebaute Grundstücke	846	3	2	—	—	1	846	—	6	—	—	1	839
Maschinen u. maschinelle Anlagen	21 552	4 453	45	+	246	5 787	20 419	7 792	997	+	366	5 829	21 751
Spezialanlagen	—	—	—	—	—	—	—	—	—	—	—	—	—
Betriebs- u. Geschäftsausstattungen	3 783	2 206	127	+	38	1 795	4 105	2 774	170	+	15	2 100	4 624
Sonstige Sachanlagen	616	306	6	+	19	64	871	23	—	./.	675	13	206
In Bau befindliche Anlagen	1 955	1 768	—	./.	1 597	—	2 126	3 694	—	./.	1 674	—	4 146
Anzahlungen auf Anlagen	894	1 395	—	./.	890	—	1 399	914	—	./.	1 158	—	1 155
Insgesamt	59 571	11 954	200	+	103	9 920	61 508	19 523	1 344	—	—	10 549	69 138

5. Entwicklung der Sachanlagen nach Wirtschaftsgruppen

1000 DM

Art der Sachanlage	Netto- bestand Anfang 1961	Zugang	Abgang netto	Um- buchun- gen und Berichti- gungen (saldiert)	Ab- schrei- bungen	Netto- bestand Ende 1961	Zugang	Abgang netto	Um- buchun- gen und Berichti- gungen (saldiert)	Ab- schrei- bungen	Netto- bestand Ende 1962
28 5 Zuckerindustrie											
Bebaute Grundstücke	96846	18 228	407 +	1 103	6 017	108 853	18 815	608 +	5 050	7 970	124 140
Unbebaute Grundstücke	4 410	1 444	165 +	3	27	5 659	520	8 +	30	28	6 113
Maschinen u. maschinelle Anlagen	144 542	41 986	742 +	4 203	42 114	147 875	55 399	668 +	24 927	44 167	183 866
Spezialanlagen	—	—	—	—	—	—	—	—	—	—	—
Betriebs- u. Geschäftsausstattungen	5 254	6 114	44 +	16	5 249	6 091	6 536	82 +	28	5 201	7 316
Sonstige Sachanlagen	717	61	— +	34	103	709	136	—	—	148	697
In Bau befindliche Anlagen	3 464	22 844	2 +	4 988	—	21 318	8 224	—	19 699	—	9 843
Anzahlungen auf Anlagen	7 973	7 913	— +	322	—	15 564	43	5 +	9 893	—	5 709
Insgesamt	263 206	98 590	1 360 +	43	54 410	306 069	89 673	1 371 +	327	57 514	337 184
29 30 Brauerei											
Bebaute Grundstücke	485 890	64 062	3 743 +	17 272	25 223	539 158	57 382	3 217 +	17 522	24 491	586 354
Unbebaute Grundstücke	12 927	696	233 +	192	9	13 573	682	612 +	19	127	13 497
Maschinen u. maschinelle Anlagen	150 677	60 315	1 156 +	9 752	49 288	170 300	61 152	928 +	10 211	52 223	188 512
Spezialanlagen	—	—	—	—	—	—	—	—	—	—	—
Betriebs- u. Geschäftsausstattungen	123 895	142 434	1 541 +	1 401	130 401	132 986	156 336	2 346 +	2 717	144 566	145 127
Sonstige Sachanlagen	217	29	— +	50	—	196	73	7 +	—	89	173
In Bau befindliche Anlagen	15 785	35 178	21 +	17 039	4 587	29 316	25 101	13 +	26 433	3 942	24 020
Anzahlungen auf Anlagen	3 555	6 576	— +	1 871	66	8 194	10 676	69 +	2 642	—	16 159
Insgesamt	792 946	310 190	6 694 +	6 905	209 624	893 723	311 402	7 192 +	1 356	225 438	973 851
29 35 Mälzerei											
Bebaute Grundstücke	983	7	0 +	170	41	1 119	39	3 +	68	43	1 180
Unbebaute Grundstücke	108	—	—	—	—	108	21	—	—	—	129
Maschinen u. maschinelle Anlagen	1 288	109	13 +	864	495	1 753	614	0 +	277	644	2 000
Spezialanlagen	—	—	—	—	—	—	—	—	—	—	—
Betriebs- u. Geschäftsausstattungen	1 302	337	3 +	756	309	2 083	535	13 +	638	496	2 747
Sonstige Sachanlagen	—	—	—	—	—	—	5	—	0	—	5
In Bau befindliche Anlagen	344	1 982	— +	1 790	—	536	357	— +	883	—	10
Anzahlungen auf Anlagen	—	143	—	—	—	143	21	—	100	—	64
Insgesamt	4 025	2 578	16 +	—	845	5 742	1 592	16 +	—	1 183	6 135
Rest 28/9 Übriges Nahrungsmittelgewerbe											
Bebaute Grundstücke	124 841	17 719	1 081 +	4 204	10 215	135 468	26 551	2 289 +	8 193	11 404	156 519
Unbebaute Grundstücke	4 008	1 706	95 +	6	58	5 567	787	23 +	304	35	5 992
Maschinen u. maschinelle Anlagen	74 714	36 517	468 +	2 738	30 874	82 627	42 609	919 +	5 639	34 404	95 552
Spezialanlagen	—	—	—	—	—	—	—	—	—	—	—
Betriebs- u. Geschäftsausstattungen	25 143	21 856	587 +	20	18 976	27 416	26 193	674 +	126	21 865	31 196
Sonstige Sachanlagen	443	38	— +	54	—	427	180	14 +	61	49	605
In Bau befindliche Anlagen	5 975	8 064	8 +	4 587	—	9 444	5 037	5 +	7 336	8	7 132
Anzahlungen auf Anlagen	3 498	4 766	— +	2 198	6	6 060	2 651	2 +	3 784	—	4 925
Insgesamt	238 622	90 666	2 239 +	143	60 183	267 009	104 008	3 926 +	2 595	67 765	301 921
3 Baugewerbe											
Bebaute Grundstücke	90 517	19 604	2 191 +	6 598	5 483	109 045	27 809	657 +	6 406	7 716	134 887
Unbebaute Grundstücke	2 005	807	17 +	608	14	2 173	1 314	105 +	37	13	3 332
Maschinen u. maschinelle Anlagen	105 806	78 755	1 798 +	135	47 064	135 564	77 864	1 492 +	736	56 701	155 971
Spezialanlagen	—	—	—	—	—	—	—	—	—	—	—
Betriebs- u. Geschäftsausstattungen	475 79	60 661	1 154 +	1 413	49 160	59 339	65 154	1 191 +	93	59 253	64 142
Sonstige Sachanlagen	800	520	61 +	3	167	1 089	832	20 +	449	426	1 924
In Bau befindliche Anlagen	4 287	7 244	— +	6 861	—	4 670	8 855	4 +	7 123	—	6 398
Anzahlungen auf Anlagen	74	438	— +	64	—	448	589	43 +	42	—	952
Insgesamt	251 068	168 029	5 221 +	340	101 888	312 328	182 417	3 512 +	482	124 109	367 606
1/3 Produzierendes Gewerbe											
Bebaute Grundstücke	14 619 716	2 136 371	81 124 +	452 588	918 841	16 208 710	2 252 504	87 121 +	645 461	1 045 044	17 974 510
Unbebaute Grundstücke	652 896	197 664	20 560 +	13 719	8 512	807 769	178 537	24 505 +	1 187	6 578	954 036
Maschinen u. maschinelle Anlagen	19 858 392	5 532 185	122 549 +	941 847	4 917 710	21 292 165	5 765 932	133 723 +	152 5514	5 185 687	23 264 201
Spezialanlagen	6 001 267	1 164 874	39 313 +	160 327	792 723	6 494 432	1 281 432	94 551 +	212 152	819 881	7 073 584
Betriebs- u. Geschäftsausstattungen	2 686 516	1 605 776	57 875 +	64 720	1 356 293	2 942 844	1 776 316	63 882 +	62 003	1 387 476	3 329 895
Sonstige Sachanlagen	317 256	40 383	3 365 +	13 397	47 001	320 670	53 544	5 382 +	3 118	52 758	319 192
In Bau befindliche Anlagen	2 496 323	1 658 955	5 821 +	918 862	54 288	3 176 307	1 811 865	12 637 +	1 401 235	35 796	3 538 504
Anzahlungen auf Anlagen	1 727 484	1 448 928	866 +	599 701	25 639	2 550 206	1 134 568	1 202 +	961 031	8 191	2 714 350
Insgesamt	48 359 850	13 785 136	331 473 +	100 597	8 121 007	53 793 103	14 254 698	423 003 +	84 795	8 541 411	59 168 182
4 Handel											
Bebaute Grundstücke	792 961	168 595	4 351 +	11 184	59 346	909 043	171 909	4 753 +	40 441	69 350	1 047 290
Unbebaute Grundstücke	10 153	4 479	1 134 +	2 164	—	11 334	7 329	1 366 +	1 765	29	15 503
Maschinen u. maschinelle Anlagen	183 784	83 498	1 306 +	1 487	61 830	205 633	78 384	1 454 +	15 129	66 145	231 547
Spezialanlagen	—	—	—	—	—	—	—	—	—	—	—
Betriebs- u. Geschäftsausstattungen	62 141	79 103	2 080 +	6 679	66 818	79 025	82 949	2 218 +	4 498	70 660	93 594
Sonstige Sachanlagen	1 146	30	— +	—	119	1 057	—	—	—	117	940
In Bau befindliche Anlagen	24 181	47 987	153 +	15 838	10	56 167	44 912	134 +	52 466	299	48 180
Anzahlungen auf Anlagen	31 410	7 505	— +	764	—	38 151	17 155	— +	5 721	—	49 585
Insgesamt	1 105 776	391 197	9 024 +	584	188 123	1 300 410	402 638	9 925 +	116	206 600	1 486 639
40/1 Großhandel											
Bebaute Grundstücke	289 100	58 754	1 653 +	9 610	21 872	333 939	65 202	2 882 +	7 553	24 539	379 273
Unbebaute Grundstücke	5 244	3 690	413 +	1 535	—	6 886	4 809	426 +	1 368	—	10 001
Maschinen u. maschinelle Anlagen	167 128	70 595	1 301 +	7 188	51 655	191 953	65 573	1 439 +	5 688	54 075	207 700
Spezialanlagen	—	—	—	—	—	—	—	—	—	—	—
Betriebs- u. Geschäftsausstattungen	33 975	27 940	1 602 +	517	22 849	36 947	28 640	1 696 +	247	24 458	39 680
Sonstige Sachanlagen	1 146	30	— +	—	119	1 057	—	—	—	117	940
In Bau befindliche Anlagen	18 951	18 937	148 +	13 522	—	24 218	24 764	26 +	12 488	285	36 183
Anzahlungen auf Anlagen	3 823	3 824	— +	813	—	6 834	5 205	— +	1 157	—	10 882
Insgesamt	519 365	183 770	5 117 +	411	96 495	601 934	194 193	6 469 +	1 525	103 474	684 659
42 Handelsvermittlung											
Bebaute Grundstücke	38	1	—	—	2	37	24	—	—	7	54
Unbebaute Grundstücke	—	—	—	—	—	—	—	—	—	—	—
Maschinen u. maschinelle Anlagen	—	—	—	—	—	—	—	—	—	—	—
Spezialanlagen	—	—	—	—	—	—	—	—	—	—	—
Betriebs- u. Geschäftsausstattungen	12	10	—	—	9	13	52	—	—	15	50
Sonstige Sachanlagen	—	—	—	—	—	—	—	—	—	—	—
In Bau befindliche Anlagen	—	—	—	—	—	—	—	—	—	—	—
Anzahlungen auf Anlagen	—	—	—	—	—	—	—	—	—	—	—
Insgesamt	50	11	—	—	11	50	76	—	—	22	104

5. Entwicklung der Sachanlagen nach Wirtschaftsgruppen

1000 DM

Art der Sachanlage	Netto- bestand Anfang 1961	Zugang	Abgang netto	Um- buchun- gen und Berichti- gungen (saldiert)	Ab- schrei- bungen	Netto- bestand Ende 1961	Zugang	Abgang netto	Um- buchun- gen und Berichti- gungen (saldiert)	Ab- schrei- bungen	Netto- bestand Ende 1962		
im Geschäftsjahr 1961						im Geschäftsjahr 1962							
T. a. 43 Warenhausunternehmen													
Bebaute Grundstücke	473 509	101 798	1 877	+	430	35449	538 411	102 245	1 722	+	31 431	408 111	629 554
Unbebaute Grundstücke	4 791	789	721	./.	629	—	4 230	2 470	940	./.	397	29	5 334
Maschinen u. maschinelle Anlagen	15 325	10 765	—	./.	6 001	8 200	11 889	11 549	5	+	9 441	10 451	22 423
Spezialanlagen	—	—	—	—	—	—	—	—	—	—	—	—	—
Betriebs- u. Geschäftsausstattungen	17 789	39 894	151	+	7 185	36 369	28 348	45 176	238	+	3 638	37 747	39 177
Sonstige Sachanlagen	—	—	—	—	—	—	—	—	—	—	—	—	—
In Bau befindliche Anlagen	3 162	28 103	5	+	29	10	31 279	19 749	108	./.	38 998	14	11 908
Anzahlungen auf Anlagen	27 567	3 475	—	./.	1 014	—	30 028	11 747	—	./.	3 474	—	38 301
Insgesamt	542 143	184 824	2 754	—	—	800 28	644 185	192 936	3 013	+	1 641	89 052	746 697
T. a. 43 Sonstiger Einzelhandel													
Bebaute Grundstücke	30314	8042	821	+	1 144	2 023	36 656	4 438	149	+	1 457	3 993	38 409
Unbebaute Grundstücke	118	—	—	—	—	—	118	50	—	—	—	—	168
Maschinen u. maschinelle Anlagen	1 333	2 138	5	+	300	1 975	1 791	1 262	10	—	—	1 619	1 424
Spezialanlagen	—	—	—	—	—	—	—	—	—	—	—	—	—
Betriebs- u. Geschäftsausstattungen	10 365	11 259	327	+	11	7 591	13 717	9 081	284	+	613	8 440	14 687
Sonstige Sachanlagen	—	—	—	—	—	—	—	—	—	—	—	—	—
In Bau befindliche Anlagen	2 068	947	—	./.	2 345	—	670	399	—	./.	980	—	89
Anzahlungen auf Anlagen	20	206	—	+	1 063	—	1 289	203	—	./.	1 090	—	402
Insgesamt	44 218	22 592	1 153	+	173	11 589	54 241	15 433	443	—	—	14 052	55 179
5 Verkehr													
Bebaute Grundstücke	486 408	40 133	2 128	+	29 604	28 178	525 839	45 461	2 161	+	25 670	31 995	562 814
Unbebaute Grundstücke	9 907	491	83	+	88	240	10 163	124	30	./.	211	259	9 787
Maschinen u. maschinelle Anlagen	75 618	15 778	462	+	7 618	14 750	83 802	18 251	674	+	4 496	15 521	90 354
Spezialanlagen	2 004 852	431 770	37 909	+	24 262	333 133	2 089 842	353 396	265 539	+	64 372	305 277	2 175 794
Betriebs- u. Geschäftsausstattungen	57 994	31 694	1 586	+	2 222	17 635	72 689	25 308	1 008	+	266	21 835	75 420
Sonstige Sachanlagen	538	32	10	—	43	517	263	16	./.	11	40	713	
In Bau befindliche Anlagen	56 583	64 250	15 524	./.	43 282	452	61 575	83 567	736	./.	76 311	23	68 072
Anzahlungen auf Anlagen	78 370	38 254	220	./.	19 471	474	96 459	28 741	—	./.	17 617	1 671	105 912
Insgesamt	2 770 270	622 402	57 922	+	1 041	394 905	2 940 886	555 111	31 164	+	654	376 621	3 088 866
50 05 Eisenbahnen (ohne Bundesbahn)													
Bebaute Grundstücke	58 995	3 146	201	+	981	2 548	60 373	3 858	282	+	841	2 064	62 726
Unbebaute Grundstücke	108	38	—	./.	28	38	80	58	—	—	—	51	87
Maschinen u. maschinelle Anlagen	4 164	303	61	./.	3	338	4 065	189	6	+	4	334	3 918
Spezialanlagen	109 436	10 439	952	+	2 089	10 173	110 839	7 956	1 165	+	417	9 046	109 001
Betriebs- u. Geschäftsausstattungen	2 396	785	32	—	—	603	2 546	879	35	./.	56	574	2 760
Sonstige Sachanlagen	16	—	—	—	1	15	—	—	—	./.	11	—	4
In Bau befindliche Anlagen	1 897	3 185	7	./.	1 652	30	3 393	4 427	133	./.	1 043	—	6 644
Anzahlungen auf Anlagen	1 149	608	—	./.	828	—	929	3 944	—	./.	71	—	4 802
Insgesamt	178 161	18 504	1 253	+	559	13 731	182 240	21 311	1 621	+	81	12 069	189 942
50 1 Straßenverkehr													
Bebaute Grundstücke	222 826	13 703	1 223	+	7 810	8 695	234 421	19 533	448	+	7 320	8 650	252 176
Unbebaute Grundstücke	943	19	9	+	45	—	998	61	1	./.	263	—	795
Maschinen u. maschinelle Anlagen	18 742	2 514	289	./.	47	3 279	17 641	5 442	252	+	385	3 282	19 034
Spezialanlagen	647 909	109 776	5 906	+	10 136	95 008	666 907	122 779	5 291	+	31 307	97 263	718 439
Betriebs- u. Geschäftsausstattungen	14 961	6 224	635	+	906	4 977	16 479	7 472	165	+	424	5 475	18 735
Sonstige Sachanlagen	487	32	—	—	—	34	485	256	—	—	—	37	704
In Bau befindliche Anlagen	35 502	25 429	78	./.	15 316	6	45 531	32 175	316	./.	30 678	—	46 705
Anzahlungen auf Anlagen	1 6829	11 305	220	./.	3 113	—	24 801	2 058	—	./.	8 324	—	18 535
Insgesamt	958 199	169 002	8 360	+	421	111 999	1 007 263	189 776	6 473	+	171	114 714	1 076 023
50 2/3 Schifffahrt, Wasserstraßen, Häfen													
Bebaute Grundstücke	102 513	8 182	212	+	10 543	5 601	115 425	15 338	1 219	+	2 405	7 015	124 934
Unbebaute Grundstücke	8 591	431	65	+	71	202	8 826	5	29	+	52	208	8 646
Maschinen u. maschinelle Anlagen	26 257	6 952	65	+	4 765	5 995	31 914	9 500	360	+	1 339	6 517	35 876
Spezialanlagen	1 002 016	141 277	7 775	+	13 016	143 573	1 004 961	118 528	13 889	+	20 433	146 533	983 500
Betriebs- u. Geschäftsausstattungen	11 249	5 097	409	+	912	4 504	12 345	4 495	216	+	70	4 343	12 351
Sonstige Sachanlagen	—	—	—	—	—	—	—	—	—	—	—	—	—
In Bau befindliche Anlagen	15 315	5 846	5	./.	15 595	416	5 145	20 376	283	./.	15 990	16	9 232
Anzahlungen auf Anlagen	15 708	14 155	—	./.	12 986	474	16 403	7 979	—	./.	9 185	1 671	13 526
Insgesamt	1 181 649	181 940	8 531	+	726	160 765	1 195 019	176 221	15 996	./.	876	166 303	1 188 065
50 4/5,9 Sonstiger Verkehr													
Bebaute Grundstücke	102 074	15 102	492	+	10 270	11 334	115 620	6 732	212	+	15 104	14 266	122 978
Unbebaute Grundstücke	265	3	9	—	—	—	259	—	—	—	—	—	259
Maschinen u. maschinelle Anlagen	26 455	6 009	47	+	2 903	5 138	30 182	3 120	56	+	2 768	5 388	30 626
Spezialanlagen	245 491	170 278	23 276	./.	979	84 379	307 135	104 133	6 194	+	12 215	52 435	364 854
Betriebs- u. Geschäftsausstattungen	29 388	19 588	510	+	404	7 551	41 319	12 462	592	./.	172	11 443	41 574
Sonstige Sachanlagen	35	—	10	—	—	8	17	7	16	—	—	3	5
In Bau befindliche Anlagen	3 869	29 790	15 434	./.	10 719	—	7 506	26 589	4	./.	28 600	—	5 491
Anzahlungen auf Anlagen	44 684	12 186	—	./.	2 544	—	54 326	14 760	—	./.	37	—	69 049
Insgesamt	452 261	252 956	39 778	./.	665	108 410	556 364	167 803	7 074	+	1 278	83 535	634 836
7 Dienstleistungen													
Bebaute Grundstücke	4 018 905	86 579	40 528	+	383 841	81 721	4 367 076	95 670	11 667	+	398 785	90 746	4 759 118
Unbebaute Grundstücke	72 545	45 272	4 870	./.	25 005	290	87 652	68 134	3 407	./.	36 524	625	115 230
Maschinen u. maschinelle Anlagen	23 325	3 343	1 941	+	821	4 194	21 354	5 672	1 987	+	801	3 971	21 869
Spezialanlagen	—	—	—	—	—	—	—	—	—	—	—	—	—
Betriebs- u. Geschäftsausstattungen	20 661	11 600	1 589	+	7	11 877	18 802	16 349	1 134	+	587	12 462	22 142
Sonstige Sachanlagen	5 297	1 279	131	./.	267	1 017	5 161	2 423	94	—	—	1 007	6 483
In Bau befindliche Anlagen	599 385	421 728	11 889	./.	355 308	3 578	650 338	521 752	10 682	./.	356 772	4 452	800 184
Anzahlungen auf Anlagen	2 050	6 193	45	+	925	168	8 955	4 987	—	./.	3 247	192	10 503
Insgesamt	4 742 168	575 994	60 993	+	5 014	102 845	5 159 338	714 987	28 971	+	3 630	113 455	5 735 529
70 0 Gaststätten- und Beherbergungsgewerbe													
Bebaute Grundstücke	44 017	7 045	6	+	606	2 806	48 856	3 483	165	+	4 789	3 693	53 270
Unbebaute Grundstücke	68	459	—	—	—	—	527	3	—	—	—	—	530
Maschinen u. maschinelle Anlagen	3 309	275	8	—	—	848	2 728	485	48	+	23	743	2 445
Spezialanlagen	—	—	—	—	—	—	—	—	—	—	—	—	—
Betriebs- u. Geschäftsausstattungen	6 763	3 870	15	+	2	4 577	6 043	4 308	80	./.	158	4 264	5 849
Sonstige Sachanlagen	—	—	—	—	—	—	—	—	—	—	—	—	—
In Bau befindliche Anlagen	851	742	—	./.	958	—	635	3 492	—	+	513	27	4 613
Anzahlungen auf Anlagen	—	662	—	—	—	—	662	99	—	./.	662	—	99
Insgesamt	55 008	13 053	29	./.	350	8 231	59 451	11 870	293	+	4 505	8 727	66 806

5. Entwicklung der Sachanlagen nach Wirtschaftsgruppen

1000 DM

Art der Sachanlage	Netto- bestand Anfang 1961	Zugang	Abgang netto	Um- buchun- gen und Berichti- gungen (saldiert)	Ab- schrei- bungen	Netto- bestand Ende 1961	Zugang	Abgang netto	Um- buchun- gen und Berichti- gungen (saldiert)	Ab- schrei- bungen	Netto- bestand Ende 1962		
im Geschäftsjahr 1961						im Geschäftsjahr 1962							
70 8 Verlags-, Literatur- und Pressewesen													
Bebaute Grundstücke	2 607	412	—	+	9	82	2 946	1 370	—	+	9	86	4 239
Unbebaute Grundstücke	241	—	—	—	—	—	241	—	—	—	—	—	241
Maschinen u. maschinelle Anlagen	1 192	160	—	—	—	347	1 005	705	—	—	—	361	1 349
Spezialanlagen	—	—	—	—	—	—	—	—	—	—	—	—	—
Betriebs- u. Geschäftsausstattungen	1 020	819	134	—	—	508	1 197	572	64	—	—	601	1 104
Sonstige Sachanlagen	0	—	—	—	—	—	0	—	—	—	—	—	0
In Bau befindliche Anlagen	9	9	—	./.	9	—	9	—	./.	9	—	—	—
Anzahlungen auf Anlagen	721	499	—	—	—	—	1 220	2 298	—	—	—	—	3 518
Insgesamt	5 790	1 899	134	—	—	937	6 618	4 945	64	—	—	1 048	10 451
71 25 Wirtsch. Untern.-Beratung usw.													
Bebaute Grundstücke	12 796	2 460	24	+	193	416	15 009	1 859	87	+	330	557	16 554
Unbebaute Grundstücke	87	—	—	—	—	—	87	—	—	—	—	—	87
Maschinen u. maschinelle Anlagen	—	—	—	—	—	—	—	—	—	—	—	—	—
Spezialanlagen	—	—	—	—	—	—	—	—	—	—	—	—	—
Betriebs- u. Geschäftsausstattungen	1 544	1 438	68	+	8	1 380	1 542	1 371	54	—	—	1 258	1 601
Sonstige Sachanlagen	—	—	—	—	—	—	—	—	—	—	—	—	—
In Bau befindliche Anlagen	124	399	—	./.	193	—	330	14	—	./.	330	—	14
Anzahlungen auf Anlagen	8	—	—	./.	8	—	—	—	—	—	—	—	—
Insgesamt	14 559	4 297	92	—	—	1 796	16 968	3 244	141	—	—	1 815	18 256
71 70 0 Wohnungsunternehmen													
Bebaute Grundstücke	3 683 107	36 289	28 823	+	350 687	65 728	3 975 532	16 733	8 487	+	355 105	71 944	4 266 939
Unbebaute Grundstücke	62 870	41 986	4 368	./.	25 124	88	75 276	63 021	3 242	./.	28 421	619	106 015
Maschinen u. maschinelle Anlagen	4 493	669	67	+	883	713	5 265	1 390	15	+	722	984	6 378
Spezialanlagen	—	—	—	—	—	—	—	—	—	—	—	—	—
Betriebs- u. Geschäftsausstattungen	1 587	2 176	48	+	57	2 118	1 654	1 983	56	+	152	1 966	1 767
Sonstige Sachanlagen	315	—	3	./.	264	—	48	—	—	—	—	—	48
In Bau befindliche Anlagen	574 197	386 648	11 611	./.	324 092	3 519	621 623	463 657	10 507	./.	327 469	4 419	742 885
Anzahlungen auf Anlagen	102	558	—	./.	102	—	558	2 477	—	+	199	—	3 234
Insgesamt	4 326 671	468 326	44 920	+	2 045	72 166	4 679 956	549 261	22 307	+	288	79 932	5 127 266
71 70 4/7 Sonst. Grundstückswesen u. ä.													
Bebaute Grundstücke	175 363	23 670	1 193	+	24 817	5 903	216 754	55 807	2 473	+	29 228	6 630	292 686
Unbebaute Grundstücke	6 053	2 743	480	+	51	196	8 171	4 879	144	./.	8 072	—	4 834
Maschinen u. maschinelle Anlagen	4 380	503	1 503	./.	2	631	2 747	536	1 723	+	6	193	1 373
Spezialanlagen	—	—	—	—	—	—	—	—	—	—	—	—	—
Betriebs- u. Geschäftsausstattungen	1 517	736	62	+	24	623	1 592	4 972	310	+	596	1 294	5 566
Sonstige Sachanlagen	505	23	—	—	—	16	512	40	—	—	—	12	540
In Bau befindliche Anlagen	17 478	23 526	102	./.	22 554	—	18 348	41 569	166	./.	20 150	2	39 599
Anzahlungen auf Anlagen	265	3 590	—	./.	265	—	3 590	31	—	./.	2 780	—	841
Insgesamt	205 561	54 791	3 340	+	2 071	7 369	251 714	107 834	4 816	./.	1 172	8 131	345 429
71 75 4/7 Übrige Vermögensverwaltung													
Bebaute Grundstücke	13 527	494	484	+	1 247	617	14 167	1 092	122	+	1 330	646	15 821
Unbebaute Grundstücke	2 400	77	3	—	—	6	2 468	208	17	./.	31	6	2 622
Maschinen u. maschinelle Anlagen	1 515	7	238	—	—	107	1 177	29	—	+	43	90	1 159
Spezialanlagen	—	—	—	—	—	—	—	—	—	—	—	—	—
Betriebs- u. Geschäftsausstattungen	1 074	202	197	./.	58	185	836	123	—	—	—	139	820
Sonstige Sachanlagen	481	39	—	./.	3	48	469	34	—	—	—	50	453
In Bau befindliche Anlagen	822	1 305	—	./.	1 238	—	889	2 333	—	./.	1 330	—	1 892
Anzahlungen auf Anlagen	29	141	—	—	—	—	170	34	—	./.	4	—	200
Insgesamt	19 848	2 265	922	./.	52	963	20 176	3 853	139	+	8	931	22 967
Rest 70/1 Übrige Dienstleistungen													
Bebaute Grundstücke	87 488	16 209	9 998	+	6 282	6 169	93 812	15 326	333	+	7 994	7 190	109 609
Unbebaute Grundstücke	826	7	19	+	68	—	882	23	4	—	—	—	901
Maschinen u. maschinelle Anlagen	8 436	1 729	125	./.	60	1 548	8 432	2 527	201	+	7	1 600	9 165
Spezialanlagen	—	—	—	—	—	—	—	—	—	—	—	—	—
Betriebs- u. Geschäftsausstattungen	7 156	2 359	1 065	./.	26	2 486	5 938	3 020	570	./.	3	2 940	5 445
Sonstige Sachanlagen	3 996	1 217	128	—	—	953	4 132	2 349	94	—	—	945	5 442
In Bau befindliche Anlagen	5 904	9 099	176	./.	6 264	59	8 504	10 687	9	./.	7 997	4	11 181
Anzahlungen auf Anlagen	925	743	45	+	1 300	168	2 755	48	—	—	—	192	2 611
Insgesamt	114 731	31 363	11 556	+	1 300	11 383	124 455	33 980	1 211	+	1	12 871	144 354
0/7 Insgesamt (ohne Banken, Versicherungen und Beteiligungsgesellschaften)													
Bebaute Grundstücke	19 924 181	2 432 329	128 134	+	877 219	1 088 565	22 017 030	2 566 001	105 742	+	1 110 458	1 237 535	24 350 212
Unbebaute Grundstücke	745 896	247 944	26 649	./.	40 800	9 042	917 349	254 141	29 314	./.	39 694	7 491	1 094 991
Maschinen u. maschinelle Anlagen	20 142 885	5 635 457	126 318	+	951 790	4 999 093	21 604 721	5 869 918	137 856	+	15 455 960	5 272 207	23 610 536
Spezialanlagen	8 051 859	1 606 334	79 377	+	198 814	1 134 727	8 642 903	1 635 247	134 163	+	282 593	1 132 618	9 293 962
Betriebs- u. Geschäftsausstattungen	2 828 120	1 728 520	63 142	+	73 616	1 453 016	3 114 098	1 901 207	68 243	+	67 357	1 492 770	3 521 649
Sonstige Sachanlagen	325 295	41 809	3 511	+	13 130	48 180	328 543	56 262	5 492	+	3 107	53 922	328 498
In Bau befindliche Anlagen	3 186 187	2 199 751	33 387	./.	13 347 477	58 328	3 946 746	2 469 242	24 189	./.	1 892 953	40 570	4 458 276
Anzahlungen auf Anlagen	1 839 316	1 500 900	1 131	./.	619 016	26 281	2 693 788	1 185 915	1 202	./.	987 633	10 054	2 880 814
Insgesamt	57 043 739	15 393 044	461 649	+	1 072 76	8 817 232	63 265 178	15 937 933	506 201	+	89 195	9 247 167	69 538 938
71 75 0 Beteiligungsgesellschaften													
Bebaute Grundstücke	70 891	11 433	2 149	+	29 137	3 753	105 559	6 496	1 368	+	3 705	4 593	109 799
Unbebaute Grundstücke	9 138	391	146	./.	216	58	9 109	188	81	+	6	29	9 193
Maschinen u. maschinelle Anlagen	38 037	6 920	242	+	9 333	7 359	46 889	7 304	433	+	1 707	7 449	47 818
Spezialanlagen	267	3 632	29	+	110	239	3 741	1 167	4 441	—	—	467	—
Betriebs- u. Geschäftsausstattungen	25 704	5 735	325	+	1 888	5 423	27 579	5 049	925	+	76	6 054	25 725
Sonstige Sachanlagen	445	1 356	84	+	6 791	1 459	7 049	1 223	253	+	604	1 416	7 207
In Bau befindliche Anlagen	12 126	5 338	13	./.	12 346	—	5 105	6 981	341	./.	5 941	—	5 804
Anzahlungen auf Anlagen	8 276	684	—	./.	8 192	—	768	800	10	./.	108	—	1 450
Insgesamt	164 884	35 489	2 988	+	26 505	18 291	205 599	29 208	7 852	+	49	20 008	206 996
0/7 Insgesamt (ohne Banken und Versicherungen)													
Bebaute Grundstücke	19 995 072	2 443 762	130 283	+	906 356	1 092 318	22 122 589	2 572 497	107 110	+	1 114 163	1 242 128	24 460 011
Unbebaute Grundstücke	755 034	248 335	26 795	./.	41 016	9 100	926 458	254 329	29 395	./.	39 688	7 520	1 104 184
Maschinen u. maschinelle Anlagen	20 180 922	5 642 377	126 560	+	961 123	5 006 452	21 651 410	5 877 222	138 289	+	15 476 667	5 279 656	23 658 354
Spezialanlagen	8 052 126	1 609 966	79 406	+	198 924	1 134 966	8 646 644	1 636 414	138 604	+	282 593	1 133 085	9 293 962
Betriebs- u. Geschäftsausstattungen	2 853 824	1 734 255	63 467	+	75 504	1 458 439	3 141 677	1 906 256	69 168	+	67 433	1 498 824	3 547 374
Sonstige Sachanlagen	325 740	43 165	3 595	+	19 921	49 639	335 592	57 485	5 745	+	3 711	55 338	335 705
In Bau befindliche Anlagen	3 198 313	2 205 089	33 400	./.	13 598 23	58 328	3 951 851	2 476 223	24 530	./.	1 898 894	40 570	4 464 080
Anzahlungen auf Anlagen	1 847 592	1 501 584	1 131	./.	627 208	26 281	2 694 556	1 186 715	1 212	./.	987 741	10 054	2 882 264
Insgesamt	57 208 623	15 428 533	464 637	+	1 337 81	8 835 523	63 470 777	15 967 141	514 053	+	89 244	9 267 175	69 745 934

6. Brutto-Erfolgsrechnungen 1961

Vergleichbare Ab-

1000

Nr. der Systematik	Wirtschaftsgliederung	Zahl der erfaßten Abschlüsse	Umsatz- erlöse	G sam- t-leistung	Material- verbrauch usw.	Roh- ertrag	Auswspflichtige Erträge			Aus-
							Gewinn- gemeinsch., Beteiligg., Wert- papiere	Zinsen	Alle übrigen	
0	Land- und Forstwirtschaft, Fischerei.....	7	91 335	91 938	41 925	50013	892	258	6 129	26 595
1	Energiewirtschaft, Bergbau.....	159	20 795 236	21 155 876	9 097 065	12 058 811	345 692	140 163	548 633	4 486 355
10 0,5	Allgemeine Energiewirtschaft ¹⁾	25	2 009 768	2 066 856	1 038 631	1 028 225	18 323	13 134	56 615	265 237
10 1	Elektrizitätserzeugung ²⁾	67	6 809 387	6 961 606	3 314 069	3 647 537	164 338	48 105	103 612	712 946
10 3	Gaserzeugung und -verteilung.....	11	644 693	651 602	473 920	177 682	4 805	3 189	13 556	78 057
10 7	Wassergewinnung und -verteilung.....	2	57 644	58 565	11 610	46 955	—	2 194	788	7 880
11 0	Steinkohlenbergbau und Kokerei.....	32	8 496 878	8 547 489	3 246 214	5 301 275	102 053	49 111	277 446	2 769 398
11 1/9	Übriger Bergbau.....	22	2 776 866	2 869 758	1 012 621	1 857 137	56 173	24 430	96 616	652 837
2	Verarbeitendes Gewerbe ohne Bau.....	1 181	105 569 813	108 063 899	58 625 386	49 438 513	652 290	593 922	1 976 452	19 849 556
20 0 (ohne 20 04)	Chemische Industrie ³⁾	89	14 000 527	14 400 110	6 888 298	7 511 812	104 918	84 875	374 461	2 701 796
20 04	Herstellung von Chemiefasern.....	8	1 318 030	1 359 020	640 301	718 719	8 173	6 905	44 506	275 898
20 5	Mineralölverarbeitung.....	9	8 706 342	8 705 841	4 603 188	4 102 653	36 717	17 204	63 213	251 577
21 0	Kunststoffverarbeitung.....	5	167 570	170 045	81 573	88 472	57	726	2 377	40 722
21 5	Gummi- und Asbestverarbeitung.....	20	1 867 662	1 890 119	951 843	938 276	2 725	14 426	37 458	412 948
22 0 (ohne 22 02)	Gew. u. Verarb. v. Steinen u. Erden ⁴⁾	51	1 125 445	1 139 275	520 270	619 005	6 215	6 881	21 882	257 032
22 02	Herstellung von Zement.....	14	936 340	951 433	504 820	446 613	6 258	3 248	32 920	132 535
22 4	Feinkeramik.....	24	528 811	533 816	143 190	390 626	2 022	1 697	11 612	198 304
22 7	Herstellung u. Verarbeitung von Glas.....	15	723 707	734 987	307 107	427 880	4 911	5 571	12 515	167 866
23 0,4,8/9	Eisen- und Stahlerzeugung usw.....	67	21 337 192	21 607 718	12 547 738	9 059 980	189 315	102 672	429 537	4 022 087
23 2,6	NE-Metallherzeugung, -gießerei.....	19	2 461 968	2 512 642	1 668 182	844 460	16 828	9 708	40 945	349 633
24 0	Stahl- und Leichtmetallbau.....	26	1 346 357	1 489 620	806 546	683 074	7 385	19 679	22 784	379 362
24 2	Maschinenbau.....	142	9 952 106	10 469 343	5 689 381	4 779 962	46 027	69 903	162 994	2 495 772
24 4,8	Straßen- und Luftfahrzeugbau.....	21	13 380 480	13 563 701	7 934 830	5 628 871	15 888	51 217	157 012	2 018 142
24 6	Schiffbau.....	10	1 554 883	1 516 084	927 277	588 807	399	36 342	59 877	401 960
25 0	Elektrotechnik.....	56	10 064 715	10 717 329	5 547 883	5 169 446	150 502	90 534	202 042	2 939 293
25 2/4	Feinmech., Optik, Uhrenherstellung.....	22	1 007 339	1 043 840	540 806	503 034	1 771	2 381	24 378	240 524
25 6	Herstellung von EBM-Waren.....	54	1 495 617	1 519 057	788 620	730 437	4 272	4 992	17 571	358 054
25 8	Herst. von Spielwaren, Schmuck usw.....	4	94 547	94 385	28 455	65 930	261	494	3 849	34 990
26 0/1	Holzbe- und -verarbeitung.....	25	265 135	270 793	144 292	126 501	415	1 056	3 752	58 335
26 4	Zellstoff- und Papierherzeugung.....	24	1 196 232	1 224 526	691 296	533 230	3 984	2 384	17 682	222 906
26 5/8	Papierverarbeitung, Druckerel.....	29	243 590	246 272	111 821	134 451	622	549	4 004	63 993
27 0	Lederherstellung.....	11	191 550	194 951	135 838	59 113	166	890	4 808	31 663
27 1/2	Lederverarbeitung.....	12	537 971	539 069	272 924	266 145	574	3 683	12 445	147 348
27 5	Textilgewerbe.....	147	4 214 116	4 259 535	2 452 095	1 807 440	22 495	22 674	97 857	877 387
27 6	Bekleidungs-gewerbe.....	7	275 175	276 341	160 264	116 077	2 760	1 942	2 331	53 857
28 1	Mahl- und Schäl-mühlen.....	21	846 555	850 957	721 890	129 067	1 276	1 145	4 738	39 677
28 5	Zuckerindustrie.....	35	1 233 415	1 284 069	847 252	436 817	519	4 359	11 502	102 694
29 30	Brauerei.....	137	2 299 917	2 299 754	676 532	1 623 222	8 942	20 499	71 860	352 706
29 35	Mälzerei.....	4	22 778	23 670	19 349	4 321	15	135	573	1 122
Rest 28/9	Übriges Nahrungsmittelgewerbe.....	73	2 173 741	2 175 597	1 271 525	904 072	5 878	5 151	22 967	219 373
3	Baugewerbe.....	38	1 947 219	2 052 097	862 850	1 189 247	2 409	6 961	34 087	666 448
1/3	Produzierendes Gewerbe.....	1 378	128 312 268	131 271 872	68 585 301	62 686 571	1 000 391	741 046	2 559 172	25 002 359
4	Handel.....	129	13 599 470	13 618 687	11 166 851	2 451 836	66 645	107 961	114 472	786 039
40/1	Großhandel.....	107	9 648 985	9 668 271	8 381 870	1 286 401	47 030	48 234	64 649	335 030
42	Handelsvermittlung.....	3	1 042	1 042	581	461	13	16	16	170
T. a. 43	Warenhausunternehmen.....	6	3 380 032	3 380 032	2 342 473	1 037 559	19 135	58 909	46 552	403 575
T. a. 43	Sonstiger Einzelhandel.....	13	569 411	569 342	441 927	127 415	467	802	3 255	47 264
5	Verkehr.....	140	2 782 041	2 808 244	1 277 306	1 530 938	22 770	10 183	259 394	797 828
50 05	Eisenbahnen (ohne Bundesbahn).....	35	118 326	118 443	33 318	85 125	479	217	9 265	48 978
50 1	Straßenverkehr.....	40	833 696	834 728	246 118	588 610	810	1 524	68 164	331 096
50 2/3	Schifffahrt, Wasserstraßen, Häfen.....	49	1 340 620	1 344 529	721 402	623 127	19 132	7 782	52 466	273 407
50 4/5,9	Sonstiger Verkehr.....	16	489 399	510 544	276 468	234 076	2 349	660	129 499	144 347
7	Dienstleistungen.....	279	822 632	821 234	283 475	537 759	8 926	23 011	93 617	171 359
70 0	Gaststätten- u. Beherbergungsgewerbe.....	18	111 592	111 613	36 408	75 205	1 187	518	1 725	32 009
70 8	Verlags-, Literatur- u. Pressewesen.....	3	66 456	66 681	38 690	27 991	23	63	1 913	8 266
71 25	Wirtsch. Untern.-Beratung usw.....	29	920 46	926 04	2 938	89 666	1 354	1 265	1 952	49 286
71 70 0	Wohnungsunternehmen.....	63	359 602	360 304	136 456	223 848	169	17 057	51 402	44 255
71 70 4/7	Sonst. Grundstückswesen u. ä.....	64	51 715	46 243	8 126	38 117	890	1 820	6 266	6 746
71 75 4/7	Übrige Vermögensverwaltung.....	79	106 68	10 746	1 509	9 237	5 044	1 186	5 157	1 832
Rest 70/1	Übrige Dienstleistungen.....	23	130 553	133 043	59 348	73 695	259	1 102	25 202	28 965
0/7 (ohne 6 u. 71 75 0)	Insgesamt ohne Banken, Versicherungen und Beteiligungsgesellschaften.....	1 933	145 607 746	148 611 975	81 354 858	67 257 117	1 099 624	882 459	3 032 784	26 784 180
71 75 0	Beteiligungsgesellschaften.....	61	403 077	405 063	319 851	85 212	435 935	70 878	196 123	48 821
0/7 (ohne 6)	Insgesamt ohne Banken und Versicherungen.....	1 994	146 010 823	149 017 038	81 674 709	67 342 329	1 535 559	953 337	3 228 907	26 833 001

¹⁾ Einschl. Fernheizung. — ²⁾ Einschl. Elektrizitätsverteilung. — ³⁾ Ohne Herstellung von Chemiefasern. — ⁴⁾ Ohne Herstellung von Zement.

nach Wirtschaftsgruppen

schlüsse 1961—1962

DM

welspflichtige Aufwendungen								Jahres- überschuß u. Fehl- betrag ./.	Ent- nahme aus Rückl.	Zu- führung an Rückl.	Rein- gewinn u. Ver- lust ./.	Nr. der Systematik	
Ges. Sozial- abgaben	Zusätzl. Sozial- aufwen- dungen	Abschr. Sachanl.	Sonstige Abschr. u. Anl. Abgang	Zinsen	Steuern v. Eink. usw. einschl. Verm.- Abg.	Sonstige Steuern	alle übrigen						
2647	671	10352	376	4038	3972	1160	6903	578	—	1094	./.	516	0
1 092 200	455 027	2 471 914	176 914	530 044	1 295 615	715 253	1 321 290	548 687	141013	106 777	582 923	1	
26 803	72 740	256 187	21 962	74 641	89 513	6 059	228 660	74 695	3 901	9 108	69 488	10 0,5	
76236	140 492	1 037 227	38 099	249 272	68 487	162 896	472 973	388 564	21 630	68 942	341 252	10 1	
7 955	12 869	43 266	2 544	17 177	16 283	3 483	17 043	555	1 279	1 182	652	10 3	
892	2 306	9 941	271	639	10 364	60	9 709	7 875	—	72	7 803	10 7	
888 107	184 968	684 315	62 422	140 289	309 208	372 063	363 553	5 562	94 076	2 971	96 667	11 0	
142 407	41 652	440 978	51 616	48 026	185 860	170 692	229 352	71 436	20 127	24 502	67 061	11 1/9	
2 377 437	1 451 740	5 547 205	612 476	1 225 898	4 778 691	5 798 273	8 083 480	2 936 421	209 937	890 172	2 256 186	2	
253 809	204 137	1 046 029	89 910	208 775	855 024	515 882	1 554 178	646 526	18 428	111 508	553 446	20 0 (ohne 20 04)	
28804	14 362	118 363	5 087	11 776	90 083	40 434	156 589	36 907	8 839	22 686	23 060	20 04	
20 554	49 813	216 467	10 118	62 088	100 175	2 339 228	1 102 260	67 507	23 671	4 386	86 792	20 5	
4 934	2 749	8 231	906	2 478	5 217	5 374	19 370	1 651	43	920	774	21 0	
47 400	20 081	81 889	7 191	7 179	139 678	67 145	140 143	69 231	8 045	32 718	44 558	21 5	
36 669	19 118	69 012	6 082	11 555	49 373	32 004	131 687	41 451	247	7 480	34 218	22 0 (ohne 22 02)	
16 380	15 258	100 625	4 156	7 800	69 501	36 074	72 323	34 387	156	8 811	25 732	22 02	
29 248	9 738	31 268	1 643	3 327	31 146	16 536	69 614	15 133	1 532	4 301	123 64	22 4	
21 023	7 629	34 440	3 194	3 155	64 797	24 234	98 174	26 365	369	13 056	13 678	22 7	
63 9320	425 688	1 313 538	158 101	354 569	926 689	714 804	731 907	494 801	81 524	201 860	374 465	23 0,4,8/9	
43 398	24 278	93 487	13 656	22 848	127 174	61 518	122 771	53 178	367	8 173	45 372	23 2,6	
42 997	19 170	43 668	5 641	13 942	55 057	34 800	109 105	29 180	1 622	12 585	18 217	24 0	
283 341	140 934	395 269	47 619	114 462	385 152	247 062	756 992	192 283	3 805	46 127	149 961	24 2	
234 155	162 282	795 208	113 798	82 219	771 014	319 977	888 509	467 684	22 256	146 182	343 758	24 4,8	
52 538	15 450	44 724	3 541	20 303	40 710	2 784	85 838	17 577	3 953	8 518	13 012	24 6	
299 675	164 961	431 483	73 357	127 612	409 239	253 510	505 558	407 836	19 053	157 142	269 747	25 0	
26 691	12 057	32 355	6 322	11 920	22 255	17 034	146 886	15 520	325	3 396	12 449	25 2/4	
42 434	18 475	48 347	7 239	18 393	54 873	52 856	133 054	23 547	289	7 043	16 793	25 6	
4 110	2 790	1 667	65	1 058	5 474	2 084	14 742	3 554	410	2 823	1 141	25 8	
7 577	3 260	7 430	3 084	3 684	8 367	7 823	28 758	3 406	1 099	816	3 689	26 0/1	
25 827	14 468	74 728	1 557	15 396	32 779	40 715	111 773	17 131	289	5 612	11 808	26 4	
6 925	2 857	10 709	660	2 536	8 645	10 015	28 808	4 478	92	1 844	2 726	26 5/8	
3 998	1 048	4 159	320	3 195	5 006	5 585	10 219	12 153	480	204	60	27 0	
17 687	5 165	14 349	621	4 635	23 915	23 621	33 353	21 153	32	4 044	8 141	27 1/2	
102 929	40 281	188 379	16 097	44 170	160 263	144 549	321 159	55 252	10 901	17 058	49 095	27 5	
6 564	1 579	6 399	621	5 610	12 821	5 888	14 067	15 704	—	936	14 768	27 6	
4 599	1 934	9 920	1 639	9 732	6 635	13 787	44 990	3 313	5	447	2 871	28 1	
12 630	7 280	54 410	3 121	13 803	35 277	144 293	59 803	19 886	160	3 884	16 162	28 5	
37 998	28 691	209 624	22 326	27 500	185 085	459 723	299 841	101 029	1 393	38 130	64 292	29 30	
97	123	845	102	310	602	448	1 134	261	—	100	161	29 35	
23 126	16 084	60 183	4 702	9 868	96 665	158 486	289 875	59 706	532	17 382	42 876	Rest 28/9	
79 646	23 588	101 888	17 769	12 478	75 206	68 582	152 501	34 598	215	17 053	17 760	3	
3 549 283	1 930 355	8 121 007	807 159	1 768 420	6 149 512	6 582 108	9 557 271	3 519 706	351 165	1 014 002	2 856 869	1/3	
73 008	57 851	188 123	18 247	86 647	299 853	214 549	853 246	163 351	1 159	46 956	117 554	4	
29 586	37 103	96 495	12 521	66 595	122 539	59 522	614 141	72 782	1 152	16 301	57 633	40/1	
18	21	11	3	44	37	36	147	19	—	—	19	42	
38 608	18 035	800 228	5 091	18 205	167 102	135 062	210 450	85 999	—	28 506	57 493	T. a. 43	
4 796	2 692	11 589	632	1 803	10 175	19 929	28 508	4 551	7	2 149	2 409	T. a. 43	
93 638	96 711	394 905	16 666	71 788	55 835	18 487	263 985	13 442	5 763	7 316	11 889	5	
6 698	4 963	13 731	8 143	1 295	2 014	1 131	9 442	1 309	292	930	1 947	50 05	
45 613	61 889	111 999	2 988	15 830	19 082	7 491	63 303	183	1 261	2 667	1 589	50 1	
288 78	223 60	160 765	2 440	40 346	28 994	3 922	127 265	14 130	2 383	3 219	13 294	50 2/3	
12 449	7 499	108 410	3 095	14 317	5 745	5 943	63 975	804	1 827	500	2 131	50 4/5,9	
13 811	13 033	102 845	6 685	103 113	50 033	20 765	114 338	67 331	6 270	39 100	34 501	7	
3 526	1 658	8 231	200	2 493	4 285	6 740	17 295	2 198	61	525	1 734	70 0	
686	616	937	1 170	230	863	2 258	14 015	949	—	265	684	70 8	
1 939	6 809	1 796	997	311	7 345	3 465	19 940	2 349	402	856	1 895	71 25	
4 510	847	72 166	851	87 151	11 967	319	31 090	39 320	1 033	29 846	10 507	71 70 0	
564	815	7 369	348	9 421	7 908	1 134	8 299	4 489	1 329	2 280	3 538	71 70 4/7	
163	416	963	960	1 127	7 997	332	3 788	3 046	334	544	2 836	71 75 4/7	
2 423	1 872	11 383	2 159	2 380	9 668	6 517	19 911	14 980	3 111	4 784	13 307	Rest 70/1	
3 732 387	2 098 621	8 817 232	849 133	2 034 006	6 559 205	6 837 069	10 795 743	3 764 408	364 357	1 108 468	3 020 297	0/7 (ohne 6 u. 71 75 0)	
4 102	10 788	18 291	28 027	48 965	186 256	63 417	96 122	283 359	9 222	13 879	278 702	71 75 0	
3 736 489	2 109 409	8 835 523	877 160	2 082 971	6 745 461	6 900 486	10 891 865	4 047 767	373 579	1 122 347	3 298 999	0/7 (ohne 6)	

7. Brutto-Erfolgsrechnungen 1962

Vergleichbare Ab-

1000

Nr. der Systematik	Wirtschaftsgliederung	Zahl der erfaßten Abschlüsse	Umsatz- erlöse	Gesamt- leistung	Material- verbrauch usw.	Roh- ertrag	Auswespflichtige Erträge			Aus-
							Gewinn- gemeinsch., Beteilig., Wert- papiere	Zinsen	Alle übrigen	
0	Land- und Forstwirtschaft, Fischerei	7	107 566	107 276	49939	57 337	1 565	219	9 480	29 650
1	Energiewirtschaft, Bergbau	159	21 809 802	22 191 211	9 723 636	12 467 575	346 380	138 891	665 637	4 720 835
10 0,5	Allgemeine Energiewirtschaft ¹⁾	25	2 158 599	2 220 407	1 092 688	1 127 719	212 67	12 989	54 297	295 854
10 1	Elektrizitätserzeugung ²⁾	67	7 405 102	7 579 996	3 670 287	3 909 709	162 303	50 570	106 832	802 607
10 3	Gaserzeugung und -verteilung	11	674 171	680 956	500 453	1 805 03	5 793	4 289	23 692	86 385
10 7	Wassergewinnung und -verteilung	2	59 585	60 489	11 680	48 809	—	1 979	1 376	8 678
11 0	Steinkohlenbergbau und Kokerei	32	8 665 988	8 713 805	3 363 690	5 350 115	109 367	45 595	371 200	2 833 186
11 1/9	Übriger Bergbau	22	2 846 357	2 935 558	1 084 838	1 850 720	47 650	23 469	108 240	694 125
2	Verarbeitendes Gewerbe ohne Bau	1 181	111 516 333	113 450 377	60 153 714	53 296 663	713 883	576 902	2 111 941	22 029 184
20 0 (ohne 20 04)	Chemische Industrie ³⁾	89	14 892 392	15 207 657	7 075 698	8 131 959	110 538	8 3841	378 284	2 967 477
20 04	Herstellung von Chemiefasern	8	1 591 558	1 642 326	823 946	818 380	12 196	8 319	46 729	310 369
20 5	Mineralölverarbeitung	9	9 998 181	10 091 980	5 294 761	4 797 219	59 405	14 018	71 265	276 689
21 0	Kunststoffverarbeitung	5	166 155	168 738	79 892	88 846	82	672	2 221	43 129
21 5	Gummi- und Asbestverarbeitung	20	1 960 865	1 979 842	958 223	1 021 619	1 705	13 322	33 706	469 616
22 0	Gew. u. Verarb. v. Steinen u. Erden ⁴⁾	51	1 200 903	1 234 497	575 612	65 885	7 824	11 236	212 69	271 487
22 02	Herstellung von Zement	14	987 232	994 189	506 751	487 438	7 795	3 154	24 486	145 946
22 4	Feinkeramik	24	544 851	553 848	148 808	405 040	1 575	1 517	12 116	213 657
22 7	Herstellung u. Verarbeitung von Glas	15	805 336	817 309	335 753	481 556	5 891	5 825	17 907	188 229
23 0,4,8/9	Eisen- und Stahlerzeugung usw.	67	19 949 949	20 112 679	11 363 831	8 748 848	146 784	85 812	424 313	4 197 279
23 2,6	NE-Metallerzeugung, -gießerei	19	2 373 216	2 390 249	1 547 122	843 127	10 375	8 630	31 495	374 854
24 0	Stahl- und Leichtmetallbau	26	1 539 742	1 616 035	862 605	753 430	3 321	21 023	28 030	427 822
24 2	Maschinenbau	142	10 600 992	10 880 255	5 712 812	5 167 443	55 512	60 278	162 700	2 771 604
24 4,8	Straßen- und Luftfahrzeugbau	21	15 402 769	15 650 421	9 068 470	6 581 951	15 553	55 384	319 420	2 489 644
24 6	Schiffbau	10	1 272 540	1 459 888	875 054	584 834	684	31 226	57 813	431 798
25 0	Elektrotechnik	56	11 256 943	11 630 409	5 836 232	5 794 177	201 374	97 254	158 926	3 387 678
25 2/4	Feinmech., Optik, Uhrenherstellung	22	1 035 860	1 058 742	532 456	526 286	1 417	2 409	20 796	257 463
25 6	Herstellung von EBM-Waren	54	1 626 235	1 660 574	856 041	804 533	7 414	5 141	16 076	405 389
25 8	Herst. von Spielwaren, Schmuck usw.	4	96 445	96 208	29 131	67 077	404	325	1 428	36 750
26 0/1	Holzbe- und -verarbeitung	25	280 488	279 374	145 499	133 875	412	1 141	4 018	61 611
26 4	Zellstoff- und Papiererzeugung	24	1 180 231	1 184 702	668 307	516 395	5 374	2 260	22 560	231 793
26 5/8	Papierverarbeitung, Druckerei	29	261 794	263 583	116 409	147 174	556	508	4 293	71 182
27 0	Lederherstellung	11	182 253	177 365	121 941	55 424	148	831	5 116	33 837
27 1/2	Lederverarbeitung	12	561 640	578 199	300 957	277 242	1 013	3 770	9 845	159 130
27 5	Textilgewerbe	147	4 384 426	4 389 060	2 511 104	1 877 956	23 396	21 704	100 373	930 589
27 6	Bekleidungs-gewerbe	7	3 462 87	3 683 308	229 381	138 927	10 207	5 548	2 530	67 580
28 1	Mahl- und Schälmlühlen	21	880 160	876 492	736 217	140 275	1 266	1 662	22 244	43 107
28 5	Zuckerindustrie	35	1 228 282	1 141 108	604 988	446 120	619	2 765	17 703	105 376
29 30	Brauerei	137	2 491 447	2 501 155	736 827	1 764 328	15 256	20 613	66 439	405 684
29 35	Mälzerei	4	20 444	26 557	21 376	5 181	—	114	405	1 373
Rest 28/9	Übriges Nahrungsmittelgewerbe	73	2 390 717	2 418 628	1 387 510	1 031 118	5 787	6 550	27 335	251 542
3	Baugewerbe	38	2 170 128	2 402 593	1 019 685	1 382 908	4 847	8 253	40 219	767 512
1/3	Produzierendes Gewerbe	1 378	135 496 263	138 044 181	70 897 035	67 147 146	1 065 110	724 046	2 817 797	27 517 531
4	Handel	129	14 525 167	14 535 089	11 823 164	2 711 925	75 664	118 221	131 620	877 480
40/1	Großhandel	107	10 155 199	10 164 925	8 753 215	1 411 710	52 383	51 773	67 692	368 178
42	Handelsvermittlung	3	1 252	1 252	688	564	78	75	8	214
T. a. 43	Warenhausunternehmen	6	3 741 888	3 741 888	2 585 186	1 156 702	22 516	65 742	60 479	456 359
T. a. 43	Sonstiger Einzelhandel	13	626 828	627 024	484 075	142 949	687	631	3 441	52 729
5	Verkehr	140	2 972 795	2 982 210	1 326 630	1 655 580	29 063	9 556	219 151	879 453
50 05	Eisenbahnen (ohne Bundesbahn)	35	120 569	120 607	34 090	86 517	597	324	7 379	50 498
50 1	Straßenverkehr	40	848 538	849 590	250 721	598 869	1 125	1 224	90 883	365 570
50 2/3	Schifffahrt, Wasserstraßen, Häfen	49	1 413 419	1 411 663	749 704	661 959	24 187	7 417	53 839	294 920
50 4/5,9	Sonstiger Verkehr	16	590 269	600 350	292 115	308 235	3 154	591	67 050	168 465
7	Dienstleistungen	279	896 613	900 842	307 714	593 128	11 776	26 228	74 001	189 717
70 0	Gaststätten- u. Beherbergungsgewerbe	18	121 380	121 485	40 884	80 601	1 219	525	7 057	359 48
70 8	Verlags-, Literatur- u. Pressewesen	3	79 416	79 853	44 506	35 347	21	38	967	9 498
71 25	Wirtsch. Untern.-Beratung usw.	29	102 521	102 943	3 727	99 216	1 781	1 280	1 732	55 301
71 70 0	Wohnungsunternehmen	63	389 352	390 533	140 752	249 781	183	14 849	42 961	48 736
71 70 4/7	Sonst. Grundstückswesen u. ä.	64	50 877	52 300	10 395	41 905	1 772	6 342	3 352	6 348
71 75 4/7	Übrige Vermögensverwaltung	79	9 181	9 148	1 431	7 717	6 504	2 038	3 775	1 322
Rest 70/1	Übrige Dienstleistungen	23	143 886	144 580	66 019	78 561	296	1 156	14 157	32 564
0/7 u. 71 75 0	Insgesamt ohne Banken, Versicherungen und Beteiligungsgesellschaften	1 933	153 998 404	156 569 598	84 404 482	72 165 116	1 183 178	878 270	3 252 049	29 493 831
71 75 0	Beteiligungsgesellschaften	61	452 527	454 187	361 465	92 722	43 0005	75 978	183 956	5 2868
0/7 (ohne 6)	Insgesamt ohne Banken und Versicherungen	1 994	154 450 931	157 023 785	84 765 947	72 257 838	1 613 183	954 248	3 436 005	29 546 699

¹⁾ Einschl. Fernheizung. — ²⁾ Einschl. Elektrizitätsverteilung. — ³⁾ Ohne Herstellung von Chemiefasern. — ⁴⁾ Ohne Herstellung von Zement.

nach Wirtschaftsgruppen

schlüsse 1961—1962

DM

weispflichtige Aufwendungen								Jahres- überschuß u. Fehl- betrag ./.	Ent- nahme aus Rückl.	Zu- führung an Rückl.	Rein- gewinn u. Ver- lust ./.	Nr. der Systematik
Ges. Sozial- abgaben	Zusätzl. Sozial- aufwen- dungen	Abschr. Sachanl.	Sonstige Abschr. u. Anl. Abgang	Zinsen	Steuern v. Eink. usw. einschl. Verm.- Abg.	Sonstige Steuern	alle übrigen					
2 767	802	9 080	748	3 701	4 742	396	9 826	6 889	—	2 845	4 044	0
1 135 445	482 204	2 518 980	211 544	565 520	1 277 835	727 684	1 365 926	612 510	99 169	122 874	588 805	1
28 568	77 124	263 992	16 554	83 509	97 254	13 179	256 555	83 683	2 032	13 558	72 157	10 0,5
82 527	161 416	1 104 570	44 354	258 169	705 606	149 984	481 717	438 464	21 442	84 221	375 685	10 1
8 512	11 816	43 438	2 650	18 936	17 795	4 151	17 700	2 885	1 649	950	3 584	10 3
1 024	2 554	10 047	717	822	10 243	75	10 025	7 979	—	90	7 889	10 7
864 226	184 304	651 478	86 377	152 127	310 763	388 334	388 000	17 482	48 931	2 923	63 490	11 0
150 588	44 990	445 455	60 883	51 957	136 174	171 961	211 929	62 017	25 115	21 132	66 000	11 1/9
2 583 127	1 563 879	5 898 322	651 708	1 398 630	4 791 186	6 325 575	8 574 124	2 883 654	154 920	689 716	2 348 858	2
273 611	291 017	1 105 639	102 806	223 564	855 250	535 495	1 656 702	693 061	22 092	136 333	578 820	20 0 (ohne 20 04)
32 327	18 736	132 171	5 416	14 853	98 820	44 684	180 740	47 508	860	20 315	28 053	20 04
21 313	55 387	235 995	14 877	64 361	157 244	270 426	1 233 270	178 510	4 326	29 049	153 787	20 5
5 260	2 543	8 496	728	2 484	3 874	5 278	19 023	1 006	42	150	898	21 0
52 669	22 179	86 504	6 183	7 605	14 283	7 001	146 974	65 774	2 093	19 354	48 513	21 5
38 038	19 647	73 138	4 141	14 770	52 703	34 782	146 400	44 158	444	9 536	35 066	22 0 (ohne 22 02)
17 766	18 791	105 792	3 426	12 127	67 327	37 991	763 099	37 398	159	10 122	27 435	22 02
31 575	9 293	30 259	4 155	4 348	26 137	16 997	69 413	14 414	1 513	3 711	12 216	22 4
23 407	8 228	50 023	4 215	4 721	62 843	26 071	114 600	28 842	853	15 212	14 483	22 7
668 431	400 966	1 272 477	143 351	403 040	673 120	649 756	668 838	328 499	56 861	29 187	356 173	23 0,4,8,9
46 035	20 221	114 475	7 927	28 854	95 453	55 908	112 311	37 589	382	3 715	34 256	23 2,6
47 327	22 112	47 668	10 490	15 113	50 777	40 611	119 305	25 079	3 340	9 863	18 556	24 0
306 589	161 358	395 628	68 762	133 677	393 163	274 071	750 941	190 140	9 047	57 817	141 370	24 2
282 102	173 511	917 283	110 072	103 905	992 768	378 078	1 002 960	521 985	2 889	169 419	355 455	24 4,8
55 402	11 082	42 609	17 554	30 249	24 644	2 663	55 257	3 399	3 200	—	6 599	24 6
332 008	165 467	509 773	70 945	148 601	427 680	292 942	545 942	370 695	11 244	89 659	292 230	25 0
27 476	11 960	31 709	3 928	14 659	20 513	16 345	153 715	13 140	1 252	2 105	12 287	25 2/4
47 987	19 184	51 685	6 108	17 523	59 485	51 011	148 971	25 821	1 324	9 180	17 965	25 6
4 252	1 881	1 781	551	906	5 169	2 194	13 838	1 912	420	625	1 707	25 8
7 847	3 443	8 103	933	4 092	7 951	8 073	30 839	6 554	130	1 365	5 319	26 0/1
26 618	12 823	87 898	10 823	20 067	26 740	40 114	119 335	29 622	6 554	2 225	25 293	26 4
7 596	2 993	10 689	508	2 626	9 835	10 805	31 150	5 147	276	1 672	3 751	26 5/8
4 291	1 313	4 365	548	3 621	4 110	5 111	9 688	5 365	4 755	71	631	27 0
18 785	6 660	13 007	2 248	4 819	18 403	22 820	36 723	9 275	32	713	8 594	27 1/2
106 464	42 236	192 683	17 548	45 249	157 278	148 444	330 665	52 273	18 020	14 865	56 528	27 5
8 216	2 091	6 023	165	8 161	15 390	6 444	19 873	23 269	92	1 401	21 960	27 6
4 954	2 801	10 549	2 279	9 245	13 161	14 665	52 282	12 424	80	4 128	8 376	28 1
12 729	6 522	57 514	1 071	13 954	46 144	142 787	59 521	21 589	211	5 548	16 252	28 5
44 862	31 743	225 438	18 849	30 788	177 712	495 188	344 610	91 762	870	26 989	65 643	29 30
112	165	1 183	81	267	467	444	1 303	305	—	100	205	29 35
27 078	17 526	67 765	11 020	10 381	104 193	191 526	322 646	67 113	959	15 787	52 285	Rest 28/9
87 561	22 417	124 109	12 018	15 434	97 632	79 475	185 296	44 773	163	23 189	21 747	3
3 801 333	2 068 500	8 541 411	875 270	1 979 584	6 166 653	7 132 734	10 125 346	3 540 937	254 252	835 779	2 959 410	1/3
80 508	60 994	206 600	16 939	97 950	320 857	230 361	959 366	186 375	1 512	67 528	120 359	4
31 665	37 626	103 474	13 495	74 329	117 330	61 970	696 883	78 608	1 417	25 184	54 841	40/1
20	29	22	10	46	42	55	179	108	—	64	44	42
43 749	20 586	89 052	3 255	21 660	191 104	146 744	232 053	100 877	—	39 350	61 527	T. a. 43
5 074	2 753	14 052	179	1 915	12 381	21 592	30 251	6 782	95	2 930	3 947	T. a. 43
98 285	101 455	376 621	24 926	76 842	53 888	22 957	270 945	7 978	2 595	2 507	8 066	5
6 919	4 925	12 069	7 997	1 523	2 123	1 449	9 504	2 190	578	35	1 647	50 05
47 260	59 775	114 714	3 786	17 853	14 816	9 646	62 932	4 251	339	1 656	5 568	50 1
30 817	24 966	166 303	9 508	40 374	26 313	4 255	138 706	11 240	1 528	374	12 394	50 2/3
13 289	11 789	83 535	3 635	17 092	10 636	7 607	59 803	3 179	150	442	2 887	50 4/5,9
15 201	13 236	113 455	6 733	116 747	53 209	20 646	121 033	55 156	3 786	29 557	29 385	7
3 898	1 134	8 727	254	2 608	7 941	6 559	20 188	2 145	22	462	1 705	70 0
839	544	1 048	772	380	2 892	2 631	15 716	2 053	20	1 450	623	70 8
2 067	6 772	1 815	1 583	428	7 757	3 837	21 815	2 634	31	733	1 932	71 25
5 096	1 255	79 932	1 066	96 900	10 370	306	31 933	32 200	10 14	21 678	11 536	71 70 0
476	1 476	8 131	891	11 371	9 794	867	7 949	6 068	507	1 284	5 291	71 70 4/7
105	204	931	1 123	1 632	6 119	211	6 005	2 382	430	790	2 022	71 75 4/7
2 720	1 871	12 871	1 044	3 428	8 336	6 235	17 427	7 674	1 762	3 160	6 276	Rest 70/1
4 002 894	2 244 987	9 247 167	924 616	2 274 824	6 599 349	7 407 094	11 486 516	3 797 335	262 145	938 216	3 121 264	0/7 (ohne 6 u. 71 75 0)
4 464	9 892	20 008	16 621	58 299	160 965	67 566	117 197	274 781	3 170	15 257	262 694	71 75 0
4 007 358	2 254 879	9 267 175	941 237	2 333 123	6 760 314	7 474 660	11 603 713	4 072 116	265 315	953 473	3 383 958	0/7 (ohne 6)

8. Dividenden auf Stammaktien für das

Vergleichbare Ab-

1000

Nr. der Systematik	Wirtschaftsgliederung	Gesellschaften ohne Dividende		bis zu 8% jährlich				Gesellschaften über 8—10% jährlich			
		Zahl	Divid.- berecht. Kapital	Zahl	Divid.- berecht. Kapital	Divid.- beziehl. Kapital	Divid.- Summe	Zahl	Divid.- berecht. Kapital	Divid.- beziehl. Kapital	Divid.- Summe
0	Land- und Forstwirtschaft, Fischerei	5	9 100	1	1 700	1 500	90	—	—	—	—
1	Energiewirtschaft, Bergbau	46	1 595 326	33	671 787	614 912	40 527	31	1 984 566	1 858 728	142 958
10 0,5	Allgemeine Energiewirtschaft ¹⁾	7	334 052	5	325 90	32 062	1 354	4	94 850	94 850	9 298
10 1	Elektrizitätserzeugung ²⁾	9	160 979	21	591 389	535 042	3 6061	12	844 423	844 423	78 001
10 3	Gaserzeugung und -verteilung	3	162 600	4	43 578	43 578	2 842	1	2 675	2 675	229
10 7	Wassergewinnung und -verteilung	—	—	1	810	810	65	—	—	—	—
11 0	Steinkohlenbergbau und Kokerei	15	726 665	—	—	—	—	13	1 042 218	916 380	55 390
11 1/9	Übriger Bergbau	12	211 030	2	3 420	3 420	205	1	400	400	40
2	Verarbeitendes Gewerbe ohne Bau	257	3 487 732	282	1 975 930	1 686 559	105 969	169	1 270 134	1 228 607	118 146
20 0 (ohne 20 04)	Chemische Industrie ³⁾	19	206 575	11	118 922	116 999	7 214	15	133 005	138 234	13 738
20 04	Herstellung von Chemiefasern	2	23 500	2	85 000	55 240	4 412	1	20 000	7 560	662
20 5	Mineralölverarbeitung	7	1 426 250	1	90 000	270	14	—	—	—	—
21 0	Kunststoffverarbeitung	2	13 000	—	—	—	—	1	600	600	54
21 5	Gummi- und Asbestverarbeitung	3	15 820	2	2 520	1 464	112	1	500	500	45
22 0 (ohne 22 02)	Gew. u. Verarb. v. Steinen u. Erden ⁴⁾	6	29 320	9	17 623	17 614	986	9	20 628	20 559	2 054
22 02	Herstellung von Zement	1	3 500	—	—	—	—	—	—	—	—
22 4	Feinkeramik	3	4 125	4	2 940	2 940	188	2	4 410	4 410	397
22 7	Herstellung u. Verarbeitung von Glas	4	4 650	3	7 400	7 400	442	3	23 500	20 038	2 004
23 0,4,8/9	Eisen- und Stahlerzeugung usw.	21	760 705	15	613 585	516 787	30 540	8	450 130	425 005	39 591
23 2,6	NE-Metallherzeugung, -gießerei	4	19 460	1	10 000	10 000	800	1	3 000	3 000	300
24 0	Stahl- und Leichtmetallbau	6	44 800	5	13 385	8 895	571	3	14 215	16 162	1 376
24 2	Maschinenbau	23	268 625	32	176 508	162 373	11 029	24	154 157	148 668	14 614
24 4,8	Straßen- und Luftfahrzeugbau	5	80 435	7	68 200	68 200	4 056	2	15 804	15 804	1 475
24 6	Schiffbau	3	27 600	4	63 125	63 125	4 222	—	—	—	—
25 0	Elektrotechnik	10	78 160	10	107 894	107 894	7 923	6	125 150	124 351	12 435
25 2/4	Feinmech., Optik, Uhrenherstellung	6	66 650	8	50 202	31 826	1 870	4	7 000	7 000	700
25 6	Herstellung von EBM-Waren	17	72 159	13	26 014	25 460	1 526	6	12 663	12 394	1 239
25 8	Herst. von Spielwaren, Schmuck usw.	1	9 000	1	625	625	31	—	—	—	—
26 0/1	Holzbe- und -verarbeitung	9	10 933	7	10 360	10 356	726	1	1 400	1 400	140
26 4	Zellstoff- und Papierherzeugung	4	61 115	6	107 320	93 032	4 789	6	40 900	40 896	3 969
26 5/8	Papierverarbeitung, Druckerei	9	34 655	11	9 957	9 590	634	2	913	820	74
27 0	Lederherstellung	7	31 208	4	8 958	8 958	573	—	—	—	—
27 1/2	Lederverarbeitung	2	3 750	4	10 461	10 341	620	2	7 500	7 472	722
27 5	Textilgewerbe	49	152 343	42	238 454	234 531	15 359	28	168 844	168 069	16 249
27 6	Bekleidungs-gewerbe	1	100	—	—	—	—	2	2 880	2 880	263
28 1	Mahl- und Schlämühlen	5	14 350	14	27 980	19 644	1 333	—	—	—	—
28 5	Zuckerindustrie	—	—	22	28 202	28 340	1 908	6	6 972	6 901	689
29 30	Brauerei	7	5 725	28	45 205	39 565	2 649	23	34 680	34 697	3 260
29 35	Mälzerei	1	200	1	800	800	48	1	750	750	75
Rest 28/9	Übriges Nahrungsmittelgewerbe	20	19 019	15	34 290	34 290	1 394	12	20 533	20 437	2 021
3	Baugewerbe	7	5 550	5	4 900	4 900	343	5	11 215	10 875	1 087
1/3	Produzierendes Gewerbe	310	5 088 608	320	2 652 617	2 306 371	146 839	205	3 265 915	3 098 210	262 191
4	Handel	50	894 81	22	34 183	30 369	1 835	17	57 323	56 730	5 647
40/1	Großhandel	46	824 31	19	22 869	19 055	1 283	13	46 521	45 928	4 594
42	Handelsvermittlung	1	200	1	114	114	6	—	—	—	—
T. a. 43	Warenhausunternehmen	—	—	1	10 000	10 000	450	1	1 800	1 800	180
T. a. 43	Sonstiger Einzelhandel	3	6 850	1	1 200	1 200	96	3	9 002	9 002	873
5	Verkehr	93	614 444	25	282 601	260 828	13 213	7	6 775	6 672	661
50 05	Eisenbahnen (ohne Bundesbahn)	31	93 638	3	1 130	714	38	1	630	630	57
50 1	Straßenverkehr	28	220 117	9	160 799	142 642	6 441	—	—	—	—
50 2/3	Schifffahrt, Wasserstraßen, Häfen	27	85 689	10	119 662	116 462	6 681	4	5 045	4 942	494
50 4/5,9	Sonstiger Verkehr	7	215 000	3	1 010	1 010	53	2	1 100	1 100	110
7	Dienstleistungen	144	226 276	76	267 335	253 913	10 243	17	12 451	11 960	1 198
70 0	Gaststätten- u. Beherbergungsgewerbe	10	5 747	5	5 803	5 253	270	1	6 000	6 000	600
70 8	Verlags-, Literatur- u. Pressewesen	2	3 533	—	—	—	—	1	1 125	1 125	113
71 25	Wirtsch. Untern.-Beratung usw.	6	662	2	180	180	11	6	1 666	1 666	167
71 70 0	Wohnungsunternehmen	18	134 006	45	202 148	190 773	7 149	—	—	—	—
71 70 4/7	Sonst. Grundstückswesen u. ä.	36	524 25	13	22 830	22 630	1 326	3	1 200	1 176	118
71 75 4/7	Übrige Vermögensverwaltung	57	17 369	7	8 514	7 217	274	5	2 354	1 887	189
Rest 70/1	Übrige Dienstleistungen	15	12 534	4	27 860	27 860	1 213	1	106	106	11
0/7 (ohne 6 u. 71 75 0)	Insgesamt ohne Banken, Versicherungen und Beteiligungsgesellschaften	602	6 027 909	444	3 238 436	2 852 981	172 220	246	3 342 464	3 173 572	269 697
71 75 0	Beteiligungsgesellschaften	11	25 345	13	649 619	649 619	46 115	10	530 062	492 889	44 384
0/7 (ohne 6)	Insgesamt ohne Banken und Versicherungen	613	6 053 254	457	3 888 055	3 502 600	218 335	256	3 872 526	3 666 461	314 081

¹⁾ Einschl. Fernheizung. — ²⁾ Einschl. Elektrizitätsverteilung. — ³⁾ Ohne Herstellung von Chemiefasern. — ⁴⁾ Ohne Herstellung von Zement.

Geschäftsjahr 1961 nach Wirtschaftsgruppen

schlüsse 1961—1962

DM

mit Dividende												Dividendensumme			Nr. der Systematik
über 10—12% jährlich				über 12—14% jährlich				über 14% jährlich				Ins- gesamt	in % des dividende- beziehl. Kapitals		
Zahl	Divid.- berecht. Kapital	Divid.- beziehl. Kapital	Divid.- Summe	Zahl	Divid.- berecht. Kapital	Divid.- beziehl. Kapital	Divid.- Summe	Zahl	Divid.- berecht. Kapital	Divid.- beziehl. Kapital	Divid.- Summe				
—	—	—	—	1	7 590	7 590	1 063	—	—	—	—	1 153	12,7	0	
25	2 091 815	2 032 512	217 345	11	359 147	359 147	49 298	13	923 738	701 976	109 353	559 481	10,0	1	
4	393 376	392 877	45 697	3	41 598	41 598	5 628	2	8 000	12 000	1 300	63 277	11,0	10 0,5	
12	502 500	502 226	58 554	7	163 549	163 549	22 110	6	640 138	641 923	98 833	293 559	10,9	10 1	
2	8 700	8 700	1 044	—	—	—	—	1	1 300	1 300	208	4 323	7,7	10 3	
1	71 039	71 039	7 814	—	—	—	—	—	—	—	—	7 879	11,0	10 7	
3	705 500	669 483	58 701	—	—	—	—	1	40 000	40 000	8 000	122 091	7,5	11 0	
3	410 700	388 187	45 535	1	154 000	154 000	21 560	3	234 300	6 753	1 012	68 352	12,4	11 1/9	
147	3 228 457	3 226 119	384 912	106	2 048 274	1 880 684	261 520	220	6 645 539	6 619 121	1 269 648	2 140 195	14,6	2	
14	170 961	173 725	19 664	7	48 321	48 321	6 588	23	2 821 740	2 798 260	491 446	538 650	16,4	20 0 (ohne 20 04)	
1	20 000	20 000	2 400	1	114 250	114 250	15 995	1	6 500	6 500	975	24 444	12,0	20 04	
—	—	—	—	1	1 300	1 300	182	1	183 000	183 000	32 850	32 864	17,9	20 5	
4	18 044	18 044	2 156	3	4 810	4 810	673	7	4 000	3 794	569	805	14,1	21 0	
9	47 051	42 832	5 139	4	16 100	16 100	2 254	14	238 200	238 840	39 619	42 605	16,2	21 5	
—	—	—	—	—	—	—	—	—	81 918	81 885	21 404	31 837	17,8	22 0 (ohne 22 02)	
1	3 060	2 979	358	6	46 576	46 359	6 490	6	113 050	117 455	15 612	22 460	13,5	22 02	
4	5 675	5 675	681	4	38 600	38 600	5 318	7	27 454	27 424	4 674	11 258	14,2	22 4	
2	22 950	22 950	2 754	1	22 450	22 450	3 143	2	29 000	28 454	4 268	12 611	12,5	22 7	
11	1 740 868	1 741 809	208 703	8	812 075	651 074	91 130	4	3 302	2 256	355	37 0319	11,1	23 0,4,8/9	
2	170 000	170 000	20 400	2	23 740	23 740	3 324	9	136 210	126 130	21 493	46 317	13,9	23 2,6	
3	12 689	12 639	1 387	3	48 400	48 400	6 776	6	41 615	42 505	7 173	17 283	13,4	24 0	
20	95 259	95 043	11 376	11	232 400	232 400	32 286	32	386 106	390 171	63 798	133 103	12,9	24 2	
2	618 000	618 000	74 160	2	290 000	290 000	40 600	3	561 000	561 000	226 350	346 641	22,3	24 4,8	
1	35 000	35 000	4 200	2	31 000	31 000	4 340	—	—	—	—	12 762	9,9	24 6	
3	12 600	12 600	1 512	9	48 315	48 315	6 712	18	1 477 889	1 469 763	235 738	264 320	15,0	25 0	
2	5 752	5 512	661	1	36 000	36 000	4 680	1	540	540	86	7 997	9,9	25 2/4	
8	18 300	18 300	2 196	2	27 500	22 500	3 150	8	33 105	33 098	7 143	15 254	13,6	25 6	
—	—	—	—	—	—	—	—	2	4 870	4 870	1 072	1 103	20,1	25 8	
3	3 720	3 719	420	1	1 500	1 500	202	4	12 493	12 493	3 226	4 714	16,0	26 0/1	
2	4 200	4 200	461	2	16 200	16 200	2 043	4	15 718	17 718	2 962	14 224	8,3	26 4	
2	1 250	1 250	150	—	—	—	—	5	8 965	8 965	1 389	2 247	10,9	26 5/8	
—	—	—	—	—	—	—	—	—	—	—	—	573	6,4	27 0	
2	51 000	51 000	6 120	—	—	—	—	2	2 475	2 800	808	8 270	11,5	27 1/2	
14	74 651	73 658	8 527	3	26 880	26 770	3 697	11	52 110	51 859	10 606	54 438	9,8	27 5	
2	2 288	2 272	273	—	—	—	—	2	25 600	25 000	12 625	13 161	43,6	27 6	
1	1 170	1 170	129	—	—	—	—	1	4 000	4 000	640	2 102	8,5	28 1	
2	3 600	3 400	408	3	8 104	8 104	1 135	2	74 340	74 340	11 894	16 034	13,2	28 5	
26	70332	70315	8 328	28	148518	147 321	20 079	25	169 967	169 249	27 753	62 069	13,5	29 30	
1	200	190	23	—	—	—	—	—	—	—	—	146	8,4	29 35	
5	19 837	19 837	2 326	2	5 235	5 170	723	19	130 372	136 752	23 120	29 584	13,7	Rest 28/9	
4	3 382	3 381	405	5	27 565	27 377	3 669	12	70 313	70 313	11 111	16 615	14,2	3	
176	5 323 454	5 262 012	602 662	122	2 434 986	2 267 208	314 487	245	7 639 590	7 391 410	1 390 112	2 716 291	13,4	1/3	
15	22 826	22 592	2 710	5	27 130	26 290	3 680	20	539 867	539 867	101 992	115 864	17,1	4	
9	10 918	10 918	1 309	4	22 330	21 890	3 064	16	228 367	228 367	45 940	56 190	17,2	40/1	
1	100	100	12	—	—	—	—	—	—	—	—	18	8,4	42	
1	5 100	5 100	612	—	—	—	—	3	311 200	311 200	55 992	57 234	17,4	T. a. 43	
4	6 708	6 474	777	1	4 800	4 400	616	1	300	300	60	2 422	11,3	T. a. 43	
7	51 460	50 670	6 006	4	10 950	10 950	1 482	4	7 960	7 951	1 299	22 661	6,7	5	
—	—	—	—	—	—	—	—	—	—	—	—	95	7,1	50 05	
2	2 400	1 402	154	—	—	—	—	1	660	651	104	6 699	4,6	50 1	
4	42 760	43 260	5 131	1	3 200	3 200	448	3	7 300	7 300	1 195	13 949	8,0	50 2/3	
1	6 300	6 008	721	3	7 750	7 750	1 034	—	—	—	—	1 918	12,1	50 4/5,9	
12	12 582	11 776	1 414	4	2 575	2 575	360	26	29 417	29 537	7 355	20 570	6,6	7	
1	3 800	3 800	456	—	—	—	—	1	1 000	1 000	200	1 526	9,5	70 0	
—	—	—	—	—	—	—	—	—	—	—	—	113	10,0	70 8	
6	2 420	2 420	290	2	2 350	2 350	329	7	4 590	4 710	839	1 636	14,4	71 25	
—	—	—	—	—	—	—	—	—	—	—	—	7 149	3,7	71 70 0	
3	2 410	1 604	192	2	225	225	31	7	6 150	6 150	1 932	3 599	11,3	71 70 4/7	
2	3 952	3 952	476	—	—	—	—	8	5 527	5 527	2 026	2 965	16,0	71 75 4/7	
—	—	—	—	—	—	—	—	3	12 150	12 150	2 358	3 582	6,9	Rest 70/1	
210	5 410 522	5 347 050	612 792	136	2 483 231	2 314 613	321 072	295	8 216 834	7 968 765	1 500 758	2 876 539	13,3	0/7 (ohne 6 u. 71 75 0)	
5	209 600	208 277	24 847	7	907 488	957 949	122 270	15	157 796	163 796	41 756	279 372	11,3	71 75 0	
215	5 620 122	5 555 327	637 639	143	3 390 719	3 272 562	443 342	310	8 374 630	8 132 561	1 542 514	3 155 911	13,1	0/7 (ohne 6)	

9. Dividenden auf Stammaktien für das

Vergleichbare Ab-

1000

Nr. der Systematik	Wirtschaftsgliederung	Gesellschaften ohne Dividende		bis zu 8% jährlich				Gesellschaften			
		Zahl	Divid.- berecht. Kapital	Zahl	Divid.- berecht. Kapital	Divid.- bezieh. Kapital	Divid.- Summe	über 8—10% jährlich			
								Zahl	Divid.- berecht. Kapital	Divid.- bezieh. Kapital	Divid.- Summe
0	Land- und Forstwirtschaft, Fischerei.....	5	9400	1	2 000	1 999	140	—	—	—	—
1	Energiewirtschaft, Bergbau.....	46	1 718 002	34	839 578	777 128	47 325	27	2 380 339	2 349 455	187 274
10 0,5	Allgemeine Energiewirtschaft ¹⁾	6	254 552	5	111 290	110 762	4 013	4	111 131	111 131	10 710
10 1	Elektrizitätserzeugung ²⁾	9	164 355	21	659 555	597 633	38 921	9	637 940	637 940	63 794
10 3	Gaserzeugung und -verteilung.....	3	167 600	5	46 503	46 503	3 041	—	—	—	—
10 7	Wassergewinnung und -verteilung.....	—	—	1	810	810	65	—	—	—	—
11 0	Steinkohlenbergbau und Kokerei.....	16	938 465	—	—	—	—	13	1 314 018	1 283 134	81 045
11 1/9	Übriger Bergbau.....	12	193 030	2	21 420	21 420	1 285	1	317 250	317 250	31 725
2	Verarbeitendes Gewerbe ohne Bau.....	290	2 719 940	286	3 037 626	2 744 974	159 273	158	1 770 567	1 722 692	168 803
20 0 (ohne 20 04)	Chemische Industrie ³⁾	21	269 378	15	91 069	91 069	5 157	11	87 772	87 208	8 372
20 04	Herstellung von Chemiefasern.....	1	12 000	3	96 500	66 740	4 987	1	45 000	4 770	477
20 5	Mineralölverarbeitung.....	5	462 500	2	670 000	580 270	34 814	—	—	—	—
21 0	Kunststoffverarbeitung.....	2	13 000	—	—	—	—	1	600	600	54
21 5	Gummi- und Asbestverarbeitung.....	4	20 820	3	3 620	2 630	204	2	1 750	1 750	175
22 0 (ohne 22 02)	Gew. u. Verarb. v. Steinen u. Erden ⁴⁾	8	35 695	7	12 243	12 245	659	7	6 228	6 181	601
22 02	Herstellung von Zement.....	1	3 500	—	—	—	—	1	9 100	9 013	901
22 4	Feinkeramik.....	5	5 425	2	1 840	1 840	104	3	5 610	5 610	553
22 7	Herstellung u. Verarbeitung von Glas.....	2	6 600	3	7 200	6 403	362	5	25 500	22 025	2 203
23 0,4,8/9	Eisen- und Stahlherzeugung usw.....	25	651 405	15	1 139 585	1 042 652	52 119	11	772 814	772 762	77 047
23 2,6	NE-Metallerzeugung, -gießerei.....	4	21 160	3	14 500	14 500	710	2	111 930	111 930	11 193
24 0	Stahl- und Leichtmetallbau.....	5	71 220	5	24 338	19 848	1 403	4	11 404	11 351	1 135
24 2	Maschinenbau.....	21	269 148	30	207 850	185 160	12 251	26	215 422	214 678	19 960
24 4,8	Straßen- und Luftfahrzeugbau.....	6	83 704	7	87 200	81 880	5 550	1	10 500	10 500	945
24 6	Schiffbau.....	5	75 100	3	53 125	53 125	3 150	2	31 000	31 000	2 940
25 0	Elektrotechnik.....	14	90 960	8	101 154	101 154	7 788	7	136 740	135 941	13 548
25 2/4	Feinmech., Optik, Uhrenherstellung.....	8	84 085	6	29 002	20 899	1 214	3	15 648	15 638	1 314
25 6	Herstellung von EBM-Waren.....	18	76 964	12	22 127	21 537	1 198	5	8 945	8 676	849
25 8	Herst. von Spielwaren, Schmuck usw.....	—	—	2	9 625	9 625	494	—	—	—	—
26 0/1	Holzbe- und -verarbeitung.....	10	11 833	7	10 610	5 566	325	1	1 400	1 400	140
26 4	Zellstoff- und Papierherzeugung.....	6	147 945	6	35 420	28 700	1 652	6	51 800	51 796	5 005
26 5/8	Papierverarbeitung, Druckerei.....	9	331 68	12	12 657	11 657	748	3	3 493	3 399	306
27 0	Lederherstellung.....	8	37 608	3	2 558	2 558	189	—	—	—	—
27 1/2	Lederverarbeitung.....	2	4 150	3	7 961	7 961	456	2	8 500	8 352	810
27 5	Textilgewerbe.....	57	187 043	47	255 250	248 269	15 550	21	152 184	151 700	14 800
27 6	Bekleidungsgewerbe.....	1	100	—	—	—	—	2	2 880	2 880	288
28 1	Mahl- und Schlämühlen.....	5	14 350	15	32 400	24 064	1 664	—	—	—	—
28 5	Zuckerindustrie.....	1	550	24	28 267	27 703	1 893	3	6 789	6 788	679
29 30	Brauerei.....	10	9 839	31	50 580	45 974	3 245	19	32 130	32 012	3 057
29 35	Mälzerei.....	1	200	1	800	800	64	1	750	750	75
Rest 28/9	Übriges Nahrungsmittelgewerbe.....	25	20 490	11	30 145	30 145	1 323	8	14 678	13 982	1 376
3	Baugewerbe.....	6	3 950	5	5 490	5 490	380	3	10 935	10 935	913
1/3	Produzierendes Gewerbe.....	342	4 441 892	325	3 882 694	3 527 592	206 978	188	4 161 841	4 083 082	356 990
4	Handel.....	49	102 076	21	28 121	26 938	1 697	17	56 272	55 825	5 469
40/1	Großhandel.....	45	94 226	19	15 137	13 954	947	14	52 888	52 441	5 146
42	Handelsvermittlung.....	1	1 000	—	—	—	—	1	114	114	11
T. a. 43	Warenhausunternehmen.....	—	—	1	11 784	11 784	654	1	1 800	1 800	180
T. a. 43	Sonstiger Einzelhandel.....	3	6 850	1	1 200	1 200	96	1	1 470	1 470	132
5	Verkehr.....	95	744 479	24	269 142	250 398	13 039	6	8 289	5 172	516
50 05	Eisenbahnen (ohne Bundesbahn).....	33	97 868	2	710	710	53	—	—	—	—
50 1	Straßenverkehr.....	27	270 322	10	153 320	134 576	6 072	1	1 000	2	0
50 2/3	Schifffahrt, Wasserstraßen, Häfen.....	30	93 489	8	113 102	113 102	6 797	4	6 689	4 570	456
50 4/5,9	Sonstiger Verkehr.....	5	282 800	4	2 010	2 010	117	1	600	600	60
7	Dienstleistungen.....	146	240 569	77	324 551	313 532	13 196	21	17 082	15 891	1 571
70 0	Gaststätten- u. Beherbergungsgewerbe.....	9	4 829	5	5 053	5 053	346	1	2 000	2 000	180
70 8	Verlags-, Literatur- u. Pressewesen.....	2	3 533	—	—	—	—	1	1 125	1 125	113
71 25	Wirtsch. Untern.-Beratung usw.....	6	800	4	1 180	1 180	91	6	1 876	1 876	188
71 70 0	Wohnungsunternehmen.....	19	150 956	44	222 450	213 521	8 252	—	—	—	—
71 70 4/7	Sonst. Grundstückswesen u. ä.....	34	45 251	16	60 394	59 562	3 065	6	5 240	5 216	522
71 75 4/7	Übrige Vermögensverwaltung.....	61	22 491	5	8 214	6 956	232	5	6 535	5 368	537
Rest 70/1	Übrige Dienstleistungen.....	15	12 709	3	27 260	27 260	1 210	2	306	306	31
0/7 (ohne 6 u. 71 75 0)	Insgesamt ohne Banken, Versicherungen und Beteiligungsgesellschaften.....	637	5 538 416	448	4 506 508	4 120 459	235 050	232	4 243 484	4 159 970	364 546
71 75 0	Beteiligungsgesellschaften.....	15	449 190	11	273 343	236 170	16 200	8	713 963	713 963	66 855
0/7 (ohne 6)	Insgesamt ohne Banken und Versicherungen.....	652	5 987 606	459	4 779 851	4 356 629	251 250	240	4 957 447	4 873 933	431 401

¹⁾ Einschl. Fernheizung. — ²⁾ Einschl. Elektrizitätsverteilung. — ³⁾ Ohne Herstellung von Chemiefasern. — ⁴⁾ Ohne Herstellung von Zement.

Geschäftsjahr 1962 nach Wirtschaftsgruppen

schlüssel 1961—1962

DM

mit Dividende												Dividendensumme		Nr. der Systematik
über 10—12% jährlich				über 12—14% jährlich				über 14% jährlich				Ins- gesamt	in % des dividende- bezieh. Kapitals	
Zahl	Divid.- berecht. Kapital	Divid.- bezieh. Kapital	Divid.- Summe	Zahl	Divid.- berecht. Kapital	Divid.- bezieh. Kapital	Divid.- Summe	Zahl	Divid.- berecht. Kapital	Divid.- bezieh. Kapital	Divid.- Summe			
—	—	—	—	1	7 590	7 590	1 063	—	—	—	—	1 203	12,5	0
21	1 449 102	1 390 298	152 614	13	559 074	559 074	73 509	18	992 398	767 655	127 779	588 501	10,1	1
3	322 813	322 813	38 436	3	104 000	104 000	13 056	4	42 898	46 898	8 248	74 463	10,7	10 0,5
12	705 650	705 376	76 218	9	301 074	301 074	38 893	7	655 200	653 404	106 870	324 696	11,2	10 1
—	—	—	—	—	—	—	—	3	10 000	10 600	1 523	4 564	8,0	10 3
1	71 039	71 039	7 814	—	—	—	—	—	—	—	—	7 879	11,0	10 7
2	220 500	184 483	17 413	—	—	—	—	1	50 000	50 000	10 000	108 458	7,1	11 0
3	129 100	106 587	12 733	1	154 000	154 000	21 560	3	234 300	6 753	1 138	68 441	11,3	11 1/9
134	2 049 493	2 043 737	243 321	100	3 348 759	3 175 276	429 698	213	6 867 929	6 916 607	1 254 186	2 255 281	13,6	2
12	182 828	182 617	21 783	8	86 226	86 226	11 363	22	3 017 843	3 004 723	527 226	573 901	16,6	20 0
—	—	—	—	—	—	—	—	3	140 750	144 000	22 450	27 914	13,0	(ohne 20 04)
—	—	—	—	1	550 000	550 000	70 000	1	203 000	203 000	40 450	145 264	10,9	20 04
—	—	—	—	1	1 300	1 300	182	1	4 000	3 794	569	805	14,1	20 5
4	22 844	22 844	2 624	2	3 710	3 710	519	5	230 000	230 000	41 740	45 262	17,3	21 0
12	34 270	30 029	3 555	4	47 745	47 745	6 684	13	96 684	98 678	23 969	35 468	18,2	21 5
—	—	—	—	—	—	—	—	—	—	—	—	—	—	22 0
2	8 460	8 379	1 006	3	18 376	18 359	2 570	7	131 800	131 533	19 765	24 242	14,5	(ohne 22 02)
3	4 675	4 675	561	5	28 900	28 900	4 041	6	41 204	41 174	6 301	11 560	14,1	22 02
2	22 950	22 950	2 754	1	22 450	22 450	3 143	2	29 000	28 388	4 453	12 915	12,6	22 4
4	1 093 520	1 093 520	131 222	9	814 538	651 950	91 252	3	3 200	3 136	537	352 177	9,9	22 7
3	169 300	159 470	19 136	1	18 000	18 000	2 100	6	36 483	36 358	5 604	38 743	11,4	23 0,4,8/9
4	21 900	21 900	2 628	1	36 000	36 000	5 040	7	44 865	44 755	7 823	18 029	13,5	23 2,6
18	98 799	98 584	11 731	19	340 182	331 182	45 996	28	249 940	236 838	43 761	133 699	12,5	24 0
1	5 304	5 304	636	3	1 120 000	1 120 000	151 800	3	391 000	458 500	150 600	309 531	18,5	24 2
—	—	—	—	—	—	—	—	—	—	—	—	6 090	7,2	24 4,8
6	141 400	141 060	16 927	5	27 725	27 725	3 829	16	1 662 403	1 662 195	238 928	281 020	13,6	24 6
3	8 200	7 960	880	1	40 000	40 000	5 200	1	540	540	86	8 694	10,2	25 0
8	20 200	20 200	2 358	2	32 500	32 500	4 200	9	37 605	37 298	6 057	14 662	12,2	25 2/4
—	—	—	—	—	—	—	—	2	4 870	8 120	1 234	1 728	9,7	25 6
3	3 720	3 719	446	—	—	—	—	4	12 843	12 843	4 226	5 137	21,8	25 8
1	3 200	3 200	341	2	5 138	5 138	680	3	4 780	4 764	1 112	8 790	9,4	26 0/1
1	650	650	78	—	—	—	—	4	7 270	7 270	1 171	2 303	10,0	26 4
—	—	—	—	—	—	—	—	—	—	—	—	189	7,4	26 5/8
1	48 000	48 000	5 760	2	4 500	4 500	615	2	3 100	3 100	568	8 209	11,4	27 0
9	45 165	44 861	5 332	3	12 980	12 980	1 755	10	65 110	65 178	11 750	49 187	9,4	27 1/2
2	2 288	2 272	273	—	—	—	—	2	26 600	26 600	16 670	17 231	54,3	27 5
—	—	—	—	—	—	—	—	1	750	750	1 950	3 614	14,6	27 6
2	4 500	4 300	516	1	1 240	1 240	174	4	81 390	81 390	13 079	16 341	13,5	28 1
26	81 733	81 666	9 705	25	132 374	130 561	17 881	26	18 2517	181 667	29 667	63 555	13,5	28 5
1	200	190	23	—	—	—	—	—	—	—	—	162	9,3	29 0
6	25 387	35 387	3 046	1	4 875	4 810	674	22	158 382	160 015	32 440	38 859	15,9	29 35
—	—	—	—	—	—	—	—	—	—	—	—	—	—	Rest 28/9
5	16 112	16 112	1 873	3	16 080	16 080	2 020	16	96 158	95 969	15 705	20 891	14,4	3
160	3 514 707	3 450 147	397 808	116	3 923 913	3 750 430	505 227	247	7 954 485	7 780 231	1 397 670	2 864 673	12,7	1/3
11	21 858	21 224	2 547	6	26 850	26 460	3 697	25	558 003	554 103	101 512	114 922	16,8	4
5	5 018	4 618	554	5	24 350	23 960	3 347	19	240 353	237 553	44 230	54 224	16,3	40/1
—	—	—	—	—	—	—	—	1	100	100	15	26	12,1	42
1	5 100	5 100	612	—	—	—	—	3	311 200	311 200	55 992	57 438	17,4	T. a. 43
5	11 740	11 506	1 381	1	2 500	2 500	350	2	6 350	5 250	1 275	3 234	14,7	T. a. 43
7	65 345	65 053	7 126	4	11 440	11 440	1 588	4	2 370	2 361	518	22 787	6,8	5
—	—	—	—	—	—	—	—	—	—	—	—	53	7,5	50 05
4	53 360	53 360	5 944	1	1 400	1 400	182	1	660	651	104	6 358	4,7	50 1
3	11 985	11 693	1 182	2	3 200	3 200	448	2	800	800	268	13 913	7,9	50 2/3
—	—	—	—	—	—	—	—	1	910	910	146	2 463	11,2	50 4/5,9
10	12 422	12 422	1 492	2	950	950	133	23	26 849	26 849	9 205	25 597	6,9	7
2	9 800	9 800	1 176	—	—	—	—	1	2 000	2 000	360	2 062	10,9	70 0
—	—	—	—	—	—	—	—	—	—	—	—	113	10,0	70 8
4	1 020	1 020	122	2	950	950	133	7	6 690	6 690	1 166	1 700	14,5	71 25
—	—	—	—	—	—	—	—	—	—	—	—	8 252	3,9	71 70 0
1	1 000	1 000	120	—	—	—	—	7	4 905	4 905	2 312	6 019	8,5	71 70 4/7
3	602	602	74	—	—	—	—	5	589	589	1 068	1 911	14,1	71 75 4/7
—	—	—	—	—	—	—	—	3	12 665	12 665	4 299	5 540	13,8	Rest 70/1
188	3 614 332	3 548 846	408 973	129	3 970 743	3 796 870	511 708	299	8 543 707	8 363 544	1 508 905	3 029 182	12,6	0/7 (ohne 6 u. 71 75 0)
9	280 935	289 612	34 693	5	732 310	721 989	100 347	13	153 954	153 954	44 836	262 931	12,4	71 75 0
197	3 895 267	3 838 458	443 666	134	4 703 053	4 518 859	612 055	312	8 697 661	8 517 498	1 553 741	3 292 113	12,6	0/7 (ohne 6)

Nr. der Systematik	Wirtschaftsgliederung	Jahr	Anlagevermögen		Umlaufvermögen					Jahres- verlust
			ins- ge- samt ¹⁾	darunter Sach- anlagen und An- zahlungen ¹⁾	ins- ge- samt ²⁾	davon				
						Vorräte ³⁾	lang- fristige Forde- rungen ⁴⁾	kurz- fristige Forde- rungen ⁴⁾	flüssige Mittel ⁵⁾	
0	Land- und Forstwirtschaft, Fischerei	1961 1962	82 549 72 278	71 441 59 722	27 887 35 519	16 153 14 411	151 140	9 697 16 275	1 886 4 693	1 721 —
1	Energiewirtschaft, Bergbau	1961 1962	23 302 694 25 072 246	19 990 958 21 490 231	7 012 409 7 295 145	1 437 433 1 402 195	991 529 1 123 444	3 145 406 3 478 552	1 438 041 1 290 954	38 308 60 280
10 0,5	Allgemeine Energiewirtschaft ⁶⁾	1961 1962	2 692 933 3 022 013	2 542 888 2 858 714	596 289 638 471	87 168 85 636	58 974 56 082	344 372 384 807	105 775 111 946	1 276 4 329
10 1	Elektrizitätserzeugung ⁶⁾	1961 1962	9 735 002 10 761 395	8 413 685 9 331 546	2 142 078 2 166 802	336 573 327 855	106 786 168 120	1 019 560 1 084 286	679 159 586 541	— —
10 3	Gaserzeugung und -verteilung	1961 1962	542 299 590 923	507 102 552 850	195 452 222 797	28 786 28 070	19 860 28 015	97 405 109 880	49 401 56 832	3 974 1 138
10 7	Wassergewinnung und -verteilung	1961 1962	103 465 110 595	103 015 110 145	26 379 27 958	2 659 2 524	416 3 750	8 523 9 680	14 781 12 054	— —
11 0	Steinkohlenbergbau und Kokerei	1961 1962	7 269 373 7 484 667	6 118 291 6 212 757	2 992 200 3 114 481	757 573 729 882	705 457 787 969	1 159 659 1 305 059	369 511 311 571	30 696 52 482
11 1/9	Übriger Bergbau	1961 1962	2 959 622 3 102 653	2 305 977 2 424 219	1 060 011 1 124 636	224 674 228 228	100 036 99 508	515 887 584 890	219 414 212 010	2 362 2 331
2	Verarbeitendes Gewerbe ohne Bau	1961 1962	39 454 612 44 153 235	33 489 817 37 310 345	43 002 969 44 759 062	20 177 387 20 795 652	2 063 894 1 890 595	15 056 920 16 075 589	5 704 768 5 997 226	41 032 58 600
20 0 (ohne 20 04)	Chemische Industrie ⁶⁾	1961 1962	7 353 047 8 117 930	6 110 404 6 687 306	6 184 112 6 288 963	2 284 411 2 306 229	186 502 208 827	2 474 395 2 472 053	1 238 804 1 301 854	— 62
20 04	Herstellung von Chemiefasern	1961 1962	489 378 591 272	399 964 446 646	401 409 467 842	186 254 205 941	22 880 17 640	134 917 150 801	57 358 93 480	— —
20 5	Mineralölverarbeitung	1961 1962	2 389 014 2 760 038	2 070 141 2 366 062	2 334 674 2 531 988	921 081 1 008 803	85 262 80 441	1 207 604 1 306 790	120 727 140 954	12 733 2 513
21 0	Kunststoffverarbeitung	1961 1962	49 414 49 970	46 918 47 768	52 403 58 154	29 833 30 903	20 18	20 237 19 894	2 313 2 339	— —
21 5	Gummi- und Asbestverarbeitung	1961 1962	389 303 450 612	365 683 420 155	603 366 611 888	225 435 223 582	6 754 6 880	239 415 261 624	131 762 120 802	— 764
22 0 (ohne 22 02)	Gew. u. Verarb. v. Steinen u. Erden ¹¹⁾ .	1961 1962	404 061 468 649	361 433 419 876	433 577 490 275	151 516 180 795	16 550 16 201	198 195 239 218	67 316 74 061	19 736
22 02	Herstellung von Zement	1961 1962	496 504 577 641	458 575 538 170	224 041 222 851	72 247 73 592	10 430 11 819	68 498 58 783	72 866 78 657	— —
22 4	Feinkeramik	1961 1962	171 302 183 783	144 206 157 490	161 836 172 023	65 982 71 659	4 395 10 948	63 723 69 104	27 736 20 312	— 196
22 7	Herstellung u. Verarbeitung von Glas .	1961 1962	199 406 234 102	156 449 189 638	245 283 263 249	66 083 72 692	4 123 4 896	83 875 93 826	91 202 91 835	206 —
23 0,4,8/9	Eisen- und Stahlerzeugung usw.	1961 1962	12 936 253 14 167 660	10 833 817 11 828 834	7 702 084 7 328 883	3 238 667 3 001 581	1 092 493 973 311	2 699 000 2 761 571	671 924 592 420	517 509
23 2,6	NE-Metallerzeugung, -gießerei	1961 1962	721 476 830 650	637 403 730 185	896 602 897 499	507 492 483 957	30 596 44 307	247 633 263 949	110 881 105 286	1 606 4 954
24 0	Stahl- und Leichtmetallbau	1961 1962	294 334 342 490	274 710 314 050	1 113 870 1 242 165	532 354 559 492	25 754 29 214	366 691 419 645	189 071 238 814	84 163
24 2	Maschinenbau	1961 1962	2 289 365 2 544 033	1 978 223 2 181 906	6 115 613 6 413 270	3 550 886 3 655 985	88 919 79 992	1 813 574 1 920 945	662 234 756 348	2 428 4 611
24 4,8	Straßen- und Luftfahrzeugbau	1961 1962	3 928 616 4 610 845	3 788 037 4 490 729	2 903 540 3 364 412	1 476 406 1 720 316	116 156 98 735	807 607 923 335	503 371 622 026	— 790
24 6	Schiffbau	1961 1962	349 534 361 575	346 319 358 189	1 533 027 1 495 320	603 408 760 299	92 055 180 56	483 321 490 906	354 243 220 869	323 143
25 0	Elektrotechnik	1961 1962	2 968 422 3 501 023	1 864 589 2 183 738	6 346 491 7 144 796	2 997 730 3 202 232	37 386 45 019	2 469 710 2 918 981	841 665 978 564	3 284 110
25 2/4	Feinmech., Optik, Uhrenherstellung . .	1961 1962	172 592 192 472	163 953 181 955	465 210 465 528	236 120 245 055	6 205 7 079	185 144 181 751	37 741 31 643	8 113
25 6	Herstellung von EBM-Waren	1961 1962	300 354 339 323	277 838 310 394	549 101 602 200	315 842 337 144	7 311 8 276	177 173 199 243	48 775 57 537	1 267 289
25 8	Herst. von Spielwaren, Schmuck usw. .	1961 1962	9 908 10 867	8 052 8 753	54 099 53 384	29 221 28 838	328 308	20 578 21 179	3 972 3 059	— —
26 0/1	Holzbe- und -verarbeitung	1961 1962	43 853 46 693	41 862 44 658	96 218 97 168	60 622 58 408	314 313	31 214 33 273	4 068 5 174	1 323 159
26 4	Zellstoff- und Papierherzeugung	1961 1962	538 970 563 832	501 580 525 646	358 617 319 730	203 469 179 082	10 859 11 389	102 889 91 253	41 400 38 006	2 961 33 446
26 5/8	Papierverarbeitung, Druckerei	1961 1962	77 791 77 742	76 631 76 504	69 604 73 328	35 511 36 646	405 412	26 916 26 858	6 772 9 412	58 23
27 0	Lederherstellung	1961 1962	29 256 30 870	27 984 29 491	119 624 109 105	83 016 74 796	1 060 998	31 998 29 966	3 550 3 345	919 1 031
27 1/2	Lederverarbeitung	1961 1962	106 457 115 847	76 308 85 222	179 300 201 996	95 754 109 679	3 658 3 563	59 876 67 237	20 012 21 517	— —
27 5	Textilgewerbe	1961 1962	1 013 878 1 068 494	911 241 963 912	1 580 053 1 571 649	943 630 929 190	14 450 11 948	487 186 486 249	134 787 144 282	12 512 7 383
27 6	Bekleidungsgewerbe	1961 1962	43 373 47 720	33 446 37 339	109 220 116 303	69 158 84 410	47 27	33 012 27 172	7 003 4 694	— —
28 1	Mahl- und Schälsmühlen	1961 1962	71 345 80 239	61 508 69 138	222 149 244 245	136 326 145 438	384 372	63 679 71 776	21 760 26 659	— —

¹⁾ Buchwert abzüglich Wertberichtigungen zum Anlagevermögen; bei den Schienenbahnen ist auch der Erneuerungsstock hier abgesetzt. — ²⁾ Buchwert abzüglich der Kapitalentwertungskonten. — ³⁾ Soweit als langfristig erkennbar. — ⁴⁾ Einschl. Kreditgewinnabgabe nach Abzug der Lastenausgleichs-Gegenposten. — ⁵⁾ Die hierin ¹⁰⁾ Ohne Herstellung von Chemiefasern. — ¹¹⁾ Ohne Herstellung von Zement.

1961–1962 nach Wirtschaftsgruppen

DM

Bilanzsumme netto ³⁾	Eigenkapital				Posten mit Rücklagenanteil	Fremdkapital				Jahresgewinn	Nr. der Systematik	
	insgesamt	davon				insgesamt	davon					
		Grundkapital ¹⁾	Rücklagen, Gewinnvortrag abzgl. Verlustvortrag	LA-Vermögensabgabe			Rückstellungen		Verbindlichkeiten			
							lang- ²⁾	kurzfristig	lang- ²⁾			kurzfristig
115 705 110 091	20 651 20 579	18 414 19 447	2 237 1 132	— —	135 3 166	93 695 82 282	1 155 1 278	11 204 10 402	57 863 48 254	23 473 22 348	1 205 4 044	0
30 605 259 32 678 163	12 228 028 12 582 237	7 979 930 8 303 578	3 834 516 3 928 680	413 582 349 979	1 524 149 1 617 740	15 866 560 17 440 208	2 882 274 3 012 435	1 813 798 1 863 989	8 223 239 9 145 328	2 947 249 3 418 456	621 231 649 085	1
3 317 423 3 693 218 11 972 145 13 021 294 754 120 828 344 129 867 138 565 10 394 149 10 751 800 4 037 555 4 244 942	1 135 345 1 197 723 4 474 462 4 822 267 287 587 288 726 84 533 84 522 4 323 392 4 241 079 1 922 709 1 947 920	905 466 948 684 3 239 819 3 471 849 218 928 224 178 71 864 71 804 2 535 344 2 543 244 1 008 509 1 043 759	215 777 235 680 1 062 702 1 209 809 66 526 62 575 12 100 12 112 1 721 160 1 649 119 756 251 759 385	14 102 13 359 171 941 140 609 2 133 1 973 569 546 66 888 48 716 157 949 144 776	292 834 320 640 364 582 424 954 34 091 36 784 1 418 98 696 749 713 181 134 475 116 088	1 802 772 2 076 493 6 547 628 7 129 171 427 156 497 068 36 080 46 024 5 150 632 5 587 711 1 902 292 2 103 746	288 343 321 171 816 149 907 314 473 54 48 971 10 925 11 449 1 273 828 1 369 581 445 675 353 949	100 616 97 718 937 036 918 277 51 733 50 568 2 781 2 826 412 794 378 594 308 838 416 011	1 106 594 1 291 762 3 910 630 4 197 472 242 165 303 787 10 474 10 509 2 225 922 2 530 553 727 454 811 295	307 219 365 842 883 813 1 106 108 85 904 98 792 11 900 21 240 1 238 088 1 308 983 420 325 522 491	70 764 76 486 341 252 375 685 4 626 4 722 7 803 7 889 127 363 115 972 69 423 68 331	10 0,5 10 1 10 3 10 8 10 7 11 0 11 1/9
82 864 410 89 349 218	29 736 228 31 890 895	18 829 222 19 963 054	10 146 926 11 188 195	760 080 739 646	2 147 199 2 043 674	48 505 228 52 834 378	5 794 813 6 240 354	7 252 236 7 182 970	12 530 498 14 734 269	22 927 681 24 676 785	2 297 218 2 407 458	2
13 598 811 14 455 697 89 207 8 1 059 985 4 823 471 5 893 118 102 346 103 497 996 043 1 007 175 840 137 962 284 722 509 803 688 336 155 358 378 446 005 499 497 20 716 288 1 622 983 1 737 240 1 412 589 1 590 866 8 431 033 8 882 896 6 851 362 7 987 211 1 885 980 1 860 160 9 337 856 10 602 204 639 354 659 436 854 278 945 748 64 398 84 520 141 918 144 487 906 962 922 880 149 063 152 025 150 156 141 326 286 958 319 413 2 617 171 2 659 092 153 743 164 721 296 890 327 803	6 191 947 6 888 299 418 718 489 822 1 784 409 2 016 725 37 858 37 968 438 452 459 639 326 101 352 983 307 954 310 922 162 824 171 082 206 472 222 569 7 261 486 7 380 471 589 548 604 857 289 464 320 317 20 499 12 2 176 491 2 558 186 2 788 527 337 773 340 280 2 995 586 3 478 968 217 365 230 981 287 033 306 335 30 051 30 294 51 867 52 232 349 243 342 984 72 857 75 864 61 759 56 372 125 948 127 229 1 170 453 1 163 046 43 502 49 759 61 415 65 769	3 500 113 3 729 125 272 375 297 375 1 724 250 1 910 500 18 714 18 714 280 240 283 090 219 429 233 963 186 849 91 990 88 177 92 630 115 705 119 199 4 381 025 4 474 391 362 653 371 616 175 834 209 634 1 354 317 1 423 103 1 634 022 1 698 291 159 875 162 375 1 876 135 2 192 487 167 345 178 751 195 531 204 631 14 495 14 495 41 332 41 388 245 810 248 608 56 592 58 088 43 209 43 209 76 151 718 872 723 026 38 003 41 403 48 034 48 034	2 607 006 3 027 393 103 199 150 813 37 403 95 750 19 144 19 252 140 166 153 624 102 834 115 084 92 807 96 927 68 410 88 441 77 638 92 808 2 689 882 2 719 433 220 727 227 449 97 453 104 557 619 783 978 871 846 126 1 008 057 165 827 166 323 1 081 255 1 258 934 47 905 502 399 75 547 15 955 86 416 14 836 15 002 10 036 10 125 92 864 84 099 14 999 1 535 18 258 12 892 35 765 36 054 40 943 396 828 5 349 8 086 13 381 17 735	84 828 81 781 43 144 13 188 51 549 47 196 183 118 7 785 7 137 17 997 15 814 5 636 5 081 14 676 15 780 223 012 25 881 11 426 738 12 258 636 971 171 1 085 617 1 077 323 12 065 539 6 129 278 384 013 404 967 3 876 747 4 794 315 1 513 989 1 498 065 6 014 992 8 829 488 405 193 410 419 544 140 616 860 32 165 31 586 84 366 85 819 525 931 551 757 72 097 71 062 84 010 81 829 150 234 180 888 1 363 884 1 413 280 95 231 92 687 231 701 253 104	6 710 469 6 912 047 431 324 527 050 2 879 987 3 165 852 13 124 5 253 14 285 63 999 68 025 56 550 60 275 83 337 89 948 14 834 14 850 26 756 28 831 2 155 998 2 267 352 69 319 65 014 75 975 84 080 384 013 404 967 45 4697 483 011 21 650 23 820 726 095 811 962 41 145 42 727 50 117 60 102 4 674 5 129 5 073 5 250 70 977 73 251 4 424 5 078 2 806 3 080 30 237 33 422 106 387 110 265 647 696 5 685 6 275	1 125 217 999 609 105 372 125 232 116 896 116 976 9 230 9 121 186 372 191 736 83 130 85 747 75 540 73 158 40 688 39 466 89 575 80 004 1 081 403 931 052 221 252 197 875 204 614 205 061 942 441 1 065 506 618 748 656 015 288 096 235 432 1 166 260 1 249 906 55 001 64 171 91 822 109 085 8 565 8 235 10 664 11 037 50 162 43 372 10 826 10 074 6 613 8 021 36 170 38 026 244 525 247 537 14 651 14 278 18 101 200 36	2 222 595 2 288 370 126 772 168 828 614 739 60 2027 9 830 9 121 66 671 68 744 131 905 174 510 110 615 179 191 37 749 43 014 43 166 62 220 4 540 224 5 350 144 287 020 392 294 45 977 58 525 966 863 1 221 828 867 019 1 041 160 129 723 129 028 1 128 602 1 563 770 41 905 47 044 136 706 159 705 8 390 8 121 20 151 20 806 211 983 236 959 16 017 16 864 8 521 8 021 36 170 38 026 244 525 247 537 14 651 14 278 18 101 200 36	2 452 388 2 600 878 174 222 203 872 1 928 827 2 145 491 35 296 35 615 184 084 220 061 199 069 235 664 109 818 108 999 53 405 60 500 63 515 88 806 3 649 113 3 710 088 393 580 430 434 750 577 888 873 3 835 961 3 872 107 1 936 283 2 615 129 1 074 520 1 110 385 2 994 033 3 203 850 267 142 256 477 265 495 287 968 10 536 10 101 48 478 48 726 192 809 198 175 40 830 38 446 66 070 44 072 53 527 76 743 76 0953 79 0920 55 219 193 568 203 499	553 446 578 882 230 60 28 053 99 525 156 300 774 898 4 4558 49 277 34 237 35 802 25 732 27 435 12 364 12 412 13 884 14 483 37 4982 356 682 46 978 39 210 18 301 18 719 152 389 145 981 343 758 356 245 13 335 6 742 273 031 292 390 12 457 12 400 18 060 18 254 1 141 1 707 5 012 5 478 14 769 81 53 2 784 3 774 979 350 81 41 8 594 61 607 63 911 14 768 21 960 2 871 8 376	20 0 (ohne 20 04) 20 04 20 5 21 0 21 5 22 0 (ohne 22 02) 22 02 22 4 22 7 23 0,4,8/9 23 2,6 24 0 24 2 24 4,8 24 6 25 0 25 2/4 25 6 25 8 26 0/1 26 4 26 5/8 27 0 27 1/2 27 5 27 6 28 1		

zugehörigen Wertberichtigungen. — *) Einschl. „Sonstige Aktiva“ und „Sonstige Passiva“. — *) Nominalbetrag abzüglich ausstehender Einlagen, eigener Aktien und enthaltenen „Sozialverbindlichkeiten“ können bei Bedarf den Bruttobilanzen entnommen werden. — *) Einschl. Fernheizung. — *) Einschl. Elektrizitätsverteilung. —

Nr. der Systematik	Wirtschaftsgliederung	Jahr	Anlagevermögen		Umlaufvermögen					Jahres- verlust
			ins- ge- samt*)	darunter Sach- anlagen und An- zahlungen*)	ins- ge- samt*)	davon				
						Vorräte*)	lang- fristige Forde- rungen*)	kurz- fristige Forde- rungen*)	flüssige Mittel*)	
28 5	Zuckerindustrie	1961	312 259	306 069	597 239	508 627	1 440	77 357	9 815	—
		1962	343 287	337 184	498 623	414 833	1 196	74 449	8 145	—
29 30	Brauerei	1961	982 901	893 723	808 927	250 624	189 498	217 956	150 849	312
		1962	1 091 056	973 851	805 477	279 609	193 487	220 575	111 806	490
29 35	Mälzerei	1961	5 802	5 742	7 809	4 375	25	2 520	889	23
		1962	6 195	6 135	7 528	4 721	23	1 932	852	—
Rest 28/9	Übriges Nahrungsmittelgewerbe	1961	316 444	267 009	533 871	295 307	7 635	161 027	69 902	449
		1962	347 275	301 921	604 220	334 745	5 400	166 061	98 014	115
3	Baugewerbe	1961	330 466	312 328	794 324	126 015	4 691	498 832	164 786	—
		1962	395 204	367 606	963 217	126 937	4 296	623 393	208 591	278
1/3	Produzierendes Gewerbe	1961	63 087 772	53 793 103	50 809 702	21 740 835	3 060 114	18 701 158	7 307 595	79 340
		1962	69 420 685	59 168 182	53 017 424	22 324 784	3 018 335	20 177 534	7 496 771	119 158
4	Handel	1961	1 714 682	1 300 410	2 991 262	1 105 120	54 450	1 497 208	334 484	1 029
		1962	1 947 770	1 486 639	3 306 973	1 186 283	98 512	1 594 681	427 497	1 713
40/1	Großhandel	1961	932 124	601 934	2 455 534	835 254	15 328	1 416 010	188 942	655
		1962	1 054 592	684 659	2 620 048	876 820	12 989	1 492 174	238 065	1 330
42	Handelsvermittlung	1961	55	50	634	108	2	323	201	3
		1962	109	104	1 713	92	3	242	1 376	—
T. a. 43	Warenhausunternehmen	1961	727 585	644 185	474 989	231 606	36 742	70 323	136 318	—
		1962	837 148	746 697	616 150	265 120	82 957	90 617	177 456	—
T. a. 43	Sonstiger Einzelhandel	1961	54 918	54 241	60 105	38 152	2 378	10 552	9 023	371
		1962	55 921	55 179	69 062	44 251	2 563	11 648	10 600	383
5	Verkehr	1961	3 052 917	2 934 003	731 779	79 468	34 884	399 602	217 825	14 887
		1962	3 210 134	3 080 412	764 314	73 509	36 810	427 491	226 504	15 972
50 05	Eisenbahnen (ohne Bundesbahn)	1961	180 941	175 834	43 391	7 471	1 562	16 728	17 630	2 749
		1962	186 973	182 022	40 981	6 786	1 362	17 413	15 420	1 894
50 1	Straßenverkehr	1961	1 023 051	1 006 786	182 004	400 67	14 923	70 964	56 050	9 281
		1962	1 092 702	1 075 489	171 472	40 735	15 299	83 045	32 393	11 850
50 2/3	Schifffahrt, Wasserstraßen, Häfen	1961	1 282 994	1 195 019	357 721	21 309	18 047	194 766	123 599	2 725
		1962	1 285 672	1 188 065	392 973	15 425	19 764	210 424	147 860	2 228
50 4/5,9	Sonstiger Verkehr	1961	565 931	556 364	148 663	10 621	352	117 144	20 546	132
		1962	644 787	634 836	158 888	10 563	385	116 609	31 331	—
7	Dienstleistungen	1961	5 210 492	5 159 338	1 331 876	507 277	42 409	320 574	461 616	2 033
		1962	5 794 374	5 735 529	1 475 226	543 391	38 733	462 911	430 191	3 701
70 0	Gaststätten- u. Beherbergungsgewerbe	1961	66 314	59 451	27 401	7 308	109	7 952	12 032	328
		1962	75 271	68 606	27 876	6 595	32	10 694	10 555	569
70 8	Verlags-, Literatur- u. Pressewesen	1961	7 503	6 618	12 277	2 870	—	8 167	1 240	—
		1962	10 936	10 451	14 493	3 181	—	10 111	1 201	48
71 25	Wirtsch. Untern.-Beratung usw.	1961	18 881	16 968	62 599	261	235	23 794	38 309	40
		1962	20 618	18 256	69 562	85	348	27 968	41 161	20
71 70 0	Wohnungsunternehmen	1961	4 688 110	4 679 956	1 051 891	483 827	26 247	209 929	331 888	297
		1962	5 136 913	5 127 266	1 186 055	519 416	22 740	331 839	312 060	328
71 70 4/7	Sonst. Grundstückswesen u. ä.	1961	259 518	251 714	77 654	4 437	904	39 732	32 581	389
		1962	355 149	345 429	65 343	5 248	949	39 582	19 564	1 539
71 75 4/7	Übrige Vermögensverwaltung	1961	41 507	20 176	57 303	304	11 969	16 533	28 497	910
		1962	47 481	22 967	53 594	334	11 056	15 806	25 498	751
Rest 70/1	Übrige Dienstleistungen	1961	128 659	124 455	42 751	8 270	2 945	14 467	17 069	69
		1962	148 006	144 354	58 303	8 532	2 708	26 911	20 152	446
0/7 (ohne 6 u. 71 75 0)	Insgesamt ohne Banken, Versicherungen und Beteiligungsgesellschaften	1961	73 14 8412	63 258 295	55 892 506	23 448 853	3 192 008	20 928 239	8 323 406	99 010
		1962	80 645 241	69 530 484	58 599 456	24 142 378	3 192 530	22 678 892	8 585 656	140 544
71 75 0	Beteiligungsgesellschaften	1961	3 485 711	205 599	1 572 322	16 141	397 219	811 185	347 777	910
		1962	3 741 971	206 996	1 593 273	14 650	383 797	921 180	273 646	1 596
0/7 (ohne 6)	Insgesamt ohne Banken und Versicherungen	1961	76 634 123	63 463 894	57 464 828	23 464 994	3 589 227	21 739 424	8 671 183	99 920
		1962	84 387 212	69 737 480	60 192 729	24 157 028	3 576 327	23 600 072	8 859 302	142 140

Fußnoten vgl. Seiten 44 und 45.

1961—1962 nach Wirtschaftsgruppen

DM

Bilanz- summe netto ¹⁾	Eigenkapital				Posten mit Rück- lagen- anteil	Fremdkapital				Jahres- gewinn	Nr. der Systematik	
	ins- ge- samt	davon				ins- ge- samt	davon					
		Grund- kapital ²⁾	Rücklagen, Gewinn- vortrag abzgl. Verlust- vortrag	LA- Ver- mögens- abgabe			Rückstellungen		Verbindlichkeiten			
							lang- ³⁾ fristig	kurz- fristig	lang- ³⁾ ^{?)} fristig	kurz- fristig		
918 374 849 147 1 800 928 1 907 686 13 670 18 777 854 631 955 685	224 135 280 449 736 529 772 547 2 446 2 560 344 935 377 456	121 536 123 088 479 473 494 721 1 935 1 985 232 216 257 050	100 363 105 151 235 731 254 587 511 625 102 286 110 449	2 236 2 215 21 325 23 289 — — 10 433 9 957	801 646 19 661 18 290 — — 6 167 4 620	663 341 591 610 974 371 1 044 682 11 032 10 994 458 233 519 008	9 215 10 297 139 653 148 169 735 618 21 939 25 509	78 227 74 975 166 204 140 666 1 018 882 107 960 121 202	92 328 116 569 275 934 319 193 1 930 1 679 53 675 60 443	483 571 389 769 392 580 436 654 7 349 7 815 274 659 311 849	16 162 16 252 64 604 66 133 184 205 43 325 52 400	28 5 29 30 29 35 Rest 28/9
1 130 124 1 366 629	203 493 259 635	123 819 149 994	70053 96 837	9 621 12 804	8 438 10 748	898052 1 072 390	64 237 73 996	189 478 238 661	134 928 174 941	509 409 584 792	17 760 22 025	3
114 599 793 123 394 010	42 167 749 44 732 767	26932971 28 416 626	14 051 495 15 213 712	1 183 283 1 102 429	3 679 786 3 672 162	65 269 840 71 346 976	8 741 324 9 326 785	9 255 512 9 285 420	20 888 665 24 054 538	26 384 339 28 680 033	29 362 09 3 078 568	1/3
4 824 492 5 405 801	1 363 715 1 534 931	774 270 818 926	557 753 688 232	31 692 27 773	21 136 15 889	3 306 978 3 719 730	295 474 329 431	328 648 336 617	531 572 836 761	2 151 284 2 216 921	118 583 122 072	4
3 504 046 3 823 639 698 1 829 1 203 715 1 454 450 116 033 125 883	764 243 811 017 485 1 597 557 596 677 221 41 391 45 096	412 661 431 942 414 1 214 332 337 355 682 28 858 30 108	342 544 370 407 51 367 202 835 302 470 12 323 14 988	9 038 8 668 20 16 22 424 19 089 210 —	9 527 9 451 — — 10 654 5 438 955 1 000	2 666 078 2 941 674 188 176 570 050 702 713 706 62 75 167	224 328 249 392 — — 68 292 77 025 2 854 3 014	221 244 255 753 58 21 94 264 66 147 13 082 14 696	265 380 450 994 4 4 248 061 367 664 18 127 18 099	1 955 126 1 985 535 126 151 159 433 191 877 36 599 39 358	58 288 56 171 22 44 57 493 61 527 2 780 4 330	40/1 42 T. a. 43 T. a. 43
3 900 887 4 092 722	1 225 828 1 343 976	977 402 1 103 375	245 398 237 603	3 028 2 998	25 700 22 349	2 514 924 2 586 731	332 847 360 168	204 881 233 586	1 526 631 1 525 645	450 565 467 332	26 776 24 038	5
229 849 232 515 1 224 262 1 285 787 1 730 356 1 764 588 716 420 809 882	131 148 180 926 533 663 569 870 319 472 325 618 241 545 317 562	97 375 99 768 385 066 427 728 263 164 270 007 231 797 305 782	33 748 31 133 145 923 139 613 55 979 55 212 9 748 11 645	25 25 2 674 2 529 329 309 — 135	1 910 1 771 10 457 8 646 13 228 11 689 105 243	95 705 99 384 667 412 694 709 1 279 807 1 308 998 472 000 488 640	18 995 19 826 195 997 208 899 105 967 118 903 11 888 12 540	5 094 3 645 44 875 41 731 101 327 113 368 53 585 74 842	41 164 44 140 329 705 339 086 815 204 800 927 340 558 341 492	30 452 31 773 96 835 104 998 257 309 270 800 65 969 59 766	802 247 7 692 6 282 16 019 14 622 2 263 2 887	50 05 50 1 50 2/3 50 4/5,9
6 568 059 7 290 101	930 895 1 032 399	596 914 673 194	311 243 338 213	22 738 20 992	3 296 8 059	5 587 021 6 205 247	135 639 149 426	237 808 267 113	4 659 411 5 045 508	554 163 743 200	36 534 33 086	7
94 947 104 812 19 883 25 644 83 197 92 079 5 747 786 6 830 254 341 749 426 891 100 710 102 733 179 787 208 188	270 67 28 907 5 626 7 626 16 931 18 236 635 254 691 741 121 696 155 618 52 246 53 257 72 075 76 924	245 22 26 054 4 672 4 672 11 868 12 079 367 791 407 239 94 006 127 768 40 908 41 622 53 147 53 160	2 289 2 697 954 2 954 4 937 5 436 250 313 268 363 25 493 25 729 10 731 11 461 16 526 21 578	256 246 — — 126 121 17 150 16 139 2 197 2 121 607 174 2 402 2 191	— 90 — — 237 181 2 166 2 810 314 4 460 428 289 151 214	65 589 73 200 13 445 17 042 63 038 70 557 5 091 790 5 615 367 215 378 259 007 43 807 45 913 93 974 124 151	1 940 3 007 902 1 109 19 135 21 983 108 802 117 409 2 520 3 438 1 304 1 429 1 036 1 051	5 365 10 214 1 106 1 363 25 381 27 016 167 117 190 127 11 545 14 551 10 018 9 213 17 276 14 629	44 956 45 348 1 636 3 521 4 557 5 620 4 379 096 4 712 385 170 163 206 338 18 118 19 504 40 885 52 792	13 328 14 631 9 801 11 040 13 965 15 938 436 775 595 446 31 150 34 680 14 367 15 767 34 777 55 689	20 62 2 274 684 671 1 935 1 952 10 804 11 864 3 927 6 830 3 746 2 773 13 376 6 722	70 0 70 8 71 25 71 70 0 71 70 4/7 71 75 4/7 Rest 70/1
130 008 936 140 292 725	45 708 838 48 664 652	29 299 971 31 031 568	15 168 126 16 478 892	1 240 741 1 154 192	3 730 053 3 721 625	76 772 458 83 940 966	9 506 439 10 167 088	10 038 053 10 133 338	27 664 142 31 510 706	29 563 824 32 129 834	3 119 307 3 261 808	0/7 (ohne 6 u. 71 75 0)
5 068 200 5 348 779	3 455 658 3 587 128	2 473 755 2 597 542	971 961 980 860	9 942 8 726	35 272 35 678	1 293 576 1 456 369	65 617 68 813	254 346 279 644	434 595 496 871	539 018 611 041	279 612 264 290	71 75 0
135 077 136 145 641 504	49 164 496 52 251 780	31 773 726 33 629 110	16 140 087 17 459 752	1 250 683 1 162 918	3 765 325 3 757 303	78 066 034 85 397 335	9 572 056 10 235 901	10 292 399 10 412 982	28 098 737 32 007 577	30 102 842 32 740 875	3 398 919 3 526 098	0/7 (ohne 6)

Verzeichnis der Aktiengesellschaften, deren Bilanzen für die vorliegende Bilanzstatistik herangezogen wurden

Maßgebend für die Zuordnung der Gesellschaften zu den Wirtschaftsgruppen war jeweils der wirtschaftliche Schwerpunkt. Anregungen für eine Umgruppierung werden beim Statistischen Bundesamt gern entgegengenommen.

Aktiengesellschaften und Kommanditgesellschaften auf Aktien, die am 31. Dezember 1962 tätig waren, deren Jahresabschlüsse 1961 und 1962 aber nicht in die vorliegende Veröffentlichung einbezogen wurden, sind bei den Wirtschaftsgruppen in Kursdruck angeführt. Die Liste wird damit zu einem vollständigen Verzeichnis aller Aktiengesellschaften, die am Jahresende 1962 in den Handelsregistern des Bundesgebietes als tätig eingetragen waren (ohne Banken und Versicherungen). Die mit einem * versehenen 83 Aktiengesellschaften sind nur mit der Bilanz 1962 erfaßt. (In Klammern: Geschäftsjahr der letzten veröffentlichten Bilanz). Gesellschaften, die im Jahre 1962 eine Kapitalberichtigung vorgenommen haben, sind mit „B“ gekennzeichnet.

0: Land- u. Forstwirtschaft, Fischerei

Bremen-Vegesacker Fischerei-Gesellschaft, Bremen-Grohn
Cranzer Fischdampfer AG, Hamburg-Altona
Hanseatische Hochseefischerei AG, Bremerhaven
Hochseefischerei Nordstern AG, Bremerhaven
Kleinwanzlebener Saatzucht, vorm. Rabbethge & Giesecke AG,
Einbeck/Hann.
Kohlenberg u. Putz Seefischerei AG, Bremerhaven-F.
Norddeutsche Hochseefischerei AG, Bremerhaven-F.

10 0,5: Allgem. Energiewirtschaft (einschl. Fernheizung)

AG für Energiewirtschaft, Mannheim
AG für Gas und Elektrizität, Bad Oeynhausen
AG für Licht- und Kraftversorgung, München
AG für Versorgungs-Unternehmen im Ennepe-Ruhr-Kreis, Gevelsberg
Brandenburgische Elektrizitäts-, Gas- und Wasserwerke AG, Hannover
Energieversorgung Weser-Ems AG, Oldenburg/Oldbg.
EWAG Energie- und Wasserversorgung AG, Nürnberg
Gas-, Elektrizitäts- und Wasserwerke Köln AG, Köln
Gas- und Elektrizitäts-Werke Achim AG, Achim i. Hann.
Gas- und Elektrizitätswerke AG, Nassau/L.
Gas- und Wasserwerke Rhein-Neckar AG, Mannheim
Gruppen-Gas- und Elektrizitätswerk Bergstraße AG, Bensheim
Hannover-Braunschweigische Stromversorgungs-AG, Hannover
Hessische Elektrizitäts-AG, Darmstadt
Kraftwerke Mainz-Wiesbaden AG, Mainz
Niederrheinische Licht- und Kraftwerke AG, Rheydt B
Rhenag, Rheinische Energie-AG, Köln
Südheissische Gas- und Wasser AG, Darmstadt-Eberstadt
Stadtwerke Bremen AG, Bremen
Stadtwerke Wiesbaden AG, Wiesbaden
Städtische Werke AG, Kassel
Thüringer Gasgesellschaft AG, Köln
Vereinigte Elektrizitätswerke Westfalen AG, Dortmund
Westdeutsche Licht- und Kraftwerke AG, Erkelenz
Wuppertaler Stadtwerke AG, Wuppertal-Barmen
Bad Honnef AG, Honnef/Rhein (1961)
Stadtwerke Neuffen AG, Neuffen *
Stadtwerke Wolfsburg AG, Wolfsburg *
Technische Werke der Stadt Stuttgart AG, Stuttgart *

101: Elektrizitätserzeugung u. -verteilung

Badenwerk AG, Karlsruhe
Gebr. Bauer Elektrizitätswerk AG, Mühlacker
Bayerische Elektrizitäts-Lieferungs-Ges. AG, Bayreuth
Bayerische Elektrizitäts-Werke, München
Bayerische Wasserkraftwerke AG, München
Bayernwerk AG, Bayerische Landeselektrizitätsversorgung, München
Berliner Kraft- und Licht (BEWAG)-AG, Berlin
Donaukraftwerk Jochenstein AG, Passau
Elektrizitäts-AG Mitteldeutschland, Kassel
Elektrizitätswerk Mittelbaden AG, Lahr
Elektrizitätswerk Rheinhessen AG, Worms a. Rh.
Elektrizitätswerk Weissenhorn AG, Weissenhorn
Energieversorgung Ostbayern AG, Regensburg
Energie-Versorgung Schwaben AG, Stuttgart
Fränkische Licht- und Kraftversorgung AG, Bamberg
Fränkisches Überlandwerk AG, Nürnberg
Großkraftwerk Franken AG, Nürnberg
Großkraftwerk Mannheim AG, Mannheim-Neckarau
Hamburgische Elektrizitäts-Werke AG, Hamburg
Innwerk AG, München
Isar-Amperwerke AG, München
Koblenzer Elektrizitätswerk und Verkehrs-AG, Koblenz/Rh.
Kommunales Elektrizitätswerk Mark AG, Hagen
Kraftübertragungswerke Rheinfelden, Rheinfelden/Baden
Kraftversorgung Rhein-Wied AG, Neuwied
Kraftwerk Altwürttemberg AG, Beihingen a. Neckar B
Kraftwerk am Höllestein AG, Straubing
Kraftwerke Haag AG, Haag/Obb. B
Kraftwerk Reckingen AG, Reckingen
Kraftwerk Reutlingen-Kirchentellinsfurt AG, Reutlingen
Lahnkraftwerke AG, Limburg/Lahn
Lech-Elektrizitätswerke AG, Augsburg
Main-Kraftwerke AG, Frankfurt-Höchst B
Mangfall-Kraftwerk AG, Bruckmühl/Obb.
Mittelschwäbische Überlandzentrale AG, Giengen/Brenz

Neckar-AG, Stuttgart
Neckarwerke Elektrizitätsversorgungs-AG, Eßlingen a. Neckar
Nordwestdeutsche Kraftwerke AG, Hamburg
Obere Donau Kraftwerke AG, München
Oberrheinische Eisenbahn-Gesellschaft AG, Mannheim
Oesterreichisch-Bayerische Kraftwerke AG, Simbach/Inn
Paderborner Elektrizitätswerk und Straßenbahn AG, Paderborn
Pfalzwerke AG, Ludwigshafen/Rh.
Preussische Elektrizitäts-AG, Hannover
Regnitzstromverwertung AG, Erlangen-Fordheim
Rheingau Elektrizitätswerke AG, Eltville
Rheinische Elektrizitäts-AG, Mannheim
Rheinisch-Westfälisches Elektrizitätswerk AG, Essen
Rheinkraftwerk Albrück-Dogen AG, Waldshut a. Rh.
Rheinkraftwerk Säckingen AG, Säckingen
Rhein-Main-Donau AG, München
Säge- und Überlandwerk Hofheim AG, Hofheim/Unterfranken
Schleswig-Holsteinische Stromversorgung-AG, Rendsburg
Schluchseewerk AG, Freiburg i. Br.
Stadtwerke Wanne-Eickel AG, Wanne-Eickel
Steinkohlen-Elektrizität AG, Essen
Traunkraftwerke AG, Traunstein
Überlandwerk Fulda AG, Fulda
Überlandwerk Jagstkreis AG, Elhwangen (Jagst)
Überlandwerk Krumbach AG, Krumbach
Überlandwerk Nord-Hannover AG, Bremen
Überlandwerk Oberfranken AG, Bamberg
Überlandwerk Unterfranken AG, Würzburg B
Überland-Zentrale Helmstedt AG, Helmstedt
Untere Iller AG, München
Vereinigte Saar-Elektrizitäts-AG, Saarbrücken
Weißmalkraftwerk Röhrenhof AG, Berneck i. F.
Stadtwerke Hagen AG, Hagen *

10 3: Gaserzeugung u. -verteilung

Badische Gas- und Elektrizitätsversorgung AG, Lörrach/Baden
Dortmunder Stadtwerke AG, Dortmund
Gasanstalt Kaiserslautern AG, Kaiserslautern
Gasversorgung Jeverland AG, Achim i. Hann.
Gaswerksverband Rheingau AG, Wiesbaden-Biebrich
Hessen-Nassauische Gas-AG, Frankfurt-Höchst
Landesgasversorgung Süd-Niedersachsen AG, Sarstedt/Hann.
Main-Gaswerke AG, Frankfurt/Main
Ruhrgas AG, Essen
Steinkohlengas AG, Dorsten
Westfälische Ferngas-AG, Dortmund
Gaswerk Philippsburg AG, Achim/Hann. (1963 GmbH)
Saar-Ferngas AG, Saarbrücken (1961)

10 7: Wassergewinnung und -verteilung

Stolberger Wasserwerks-Gesellschaft AG, Stolberg/Rhld.
Wasserwerk für das nördliche westfälische Kohlenrevier AG, Gelsenkirchen

11 0: Steinkohlenbergbau u. Kokerei

Bergbau AG Lothringen, Bochum-Gerthe
Bergwerksgesellschaft Dahlbusch, Gelsenkirchen-Rothhausen
Bergwerksgesellschaft Hibernia AG, Herne
Bochumer Bergbau AG, Bochum (bei Gelsenkirchener Bergwerks AG [konsol. Bilanz] erfaßt, 1963 Liquidation)
Carolinenglück - Graf Moltke Bergbau AG, Bochum (bei Gelsenkirchener Bergwerks AG [konsol. Bilanz] erfaßt)
Concordia Bergbau AG, Oberhausen
Dortmunder Bergbau AG, Dortmund (bei Gelsenkirchener Bergwerks AG [konsol. Bilanz] erfaßt)
Emscher-Lippe Bergbau AG, Datteln/Westf.
Essener Steinkohlenbergwerke AG, Essen
Eschweiler Bergwerks-Verein, Kohlscheid b. Aachen
Ewald-Kohle AG, Recklinghausen
Gelsenkirchener Bergwerks AG, Essen (konsolidierte Bilanz) enthaltend:
Bochumer Bergbau AG, Bochum (1963 Liquidation)
Carolinenglück - Graf Moltke Bergbau AG, Bochum
Dortmunder Bergbau AG, Dortmund
Gelsenberg Benzin AG, Gelsenkirchen

Hansa Bergbau AG, Dortmund
 Graf Moltke Bergbau AG, Gelsenkirchen (1963 Fusion)
 Rheinlbe Bergbau AG, Gelsenkirchen
 Hamborner Bergbau AG, Duisburg-Hamborn
 Hansa Bergbau AG, Dortmund (bei Gelsenkirchener Bergwerks AG [konsol. Bilanz] erfaßt)
 Harpener Bergbau AG, Dortmund
 Heinrich Bergbau AG, Essen-Überruhr
 Klöckner Bergbau Königsborn-Werne AG, Unna-Königsborn
 Langenbrahm Steinkohlenbergbau AG, Essen
 Mansfeld AG für Bergbau und Hüttenbetrieb, Hannover
 Graf Moltke Bergbau AG, Gelsenkirchen (bei Gelsenkirchener Bergwerks AG [kons. Bilanz] erfaßt, 1963 Fusion)
 Niederrheinische Bergwerks-AG, Düsseldorf B
 Norddeutsche Kohlen- und Cokes-Werke AG, Hamburg
 Preußische Bergwerks- und Hütten-AG, (Preussag), Hannover/Berlin
 Rheinlbe Bergbau AG, Gelsenkirchen (bei Gelsenkirchener Bergwerks AG [konsol. Bilanz] erfaßt)
 Rheinpreußen AG für Bergbau und Chemie, Homberg/Niederrhein zusammen mit:
 Bergbau- u. Industrie AG Neumühl, Duisburg
 Rheinstahl Bergbau AG, Essen
 Saarbergwerke AG, Saarbrücken
 Steinkohlenbergwerke Mathias Stinnes AG, Essen
 Steinkohlenbergwerk Friedrich Heinrich AG, Kamp-Lintfort
 Steinkohlenbergwerk Heinrich Robert AG, Herringen bei Hamm/Westf.
 Steinkohlenbergwerk Westfalen AG, Ahlen/Westf.
 Friedrich Thyssen Bergbau AG, Duisburg-Hamborn

11 1/9: Übriger Bergbau

Barbara Erzbergbau AG, Düsseldorf (1963 GmbH)
 Bayerische Berg-, Hütten- u. Salzwerke AG (BHS), München
 Bayerische Braunkohlen Industrie AG, Schwandorf i. Bay.
 Braunschweigische Kohlen-Bergwerke, Helmstedt
 Burbach-Kaliwerke AG, Kassel
 Deutsche Erdöl AG, Hamburg
 Deutsche Tiefbohr AG, Bentheim
 Erzbergbau Porta-Damme AG, Minden (1963 GmbH)
 Erzbergbau Salzgitter AG, Bad Salzgitter
 Erzbergbau Siegerland AG, Betzdorf
 Graphitwerk Kropfmühl AG, München
 Griensveen-Torfstreu AG, Papenburg
 Hannoversche Kolonisations- und Moorverwertungs-AG, Schwegermoor
 Harz-Lahn-Erzbergbau AG, Weilburg
 Hessische Berg- und Hüttenwerke AG, Wetzlar
 Mobil Oil AG in Deutschland, Hamburg (bei Wi.-Gr. 205 erfaßt)
 Oberbayerische AG für Kohlenbergbau, München
 Rheinische Braunkohlenwerke AG, Köln/Rhein
 Salzwerk Heilbronn AG, Heilbronn a. N.
 Staatssalinen Dürrheim-Rappenaun AG, Bad Rappenaun
 Vereinigte Kaliwerke Salzdettfurth AG, Bad Salzdettfurth
 Wintershall AG, Celle
 Prologit AG für Braunkohleveredlung, Köln (1963 Konkurs)

20 0: Chemische Industrie (ohne Herstellung von Chemiefasern) (ohne 20 04)

AG für chemische Industrie, Gelsenkirchen-Schalke
 AG für medizinische Produkte, Berlin
 „Allemann“ Zündwarenfabriken AG, Grafenwiesen
 C. F. Asche & Co. AG, Hamburg-Altona
 Asta-Werke AG, Chemische Fabrik, Brackwede/Westf.
 St. Augustinus-Sprudel AG, Nemedy b. Andernach
 Badische Anilin- u. Soda-Fabrik AG, Ludwigshafen/Rh.
 Behringwerke AG, Marburg/Lahn
 P. Beiersdorf & Co. AG, Hamburg
 Cassella Farbwerke Mainkur AG, Frankfurt/M.
 Chemische Düngerfabrik Rendsburg AG, Rendsburg
 Chemische Fabriken Oker u. Braunschweig AG, Oker am Harz
 Chemische Fabrik Helffenberg AG, Wevelinghoven
 Chemische Fabrik von Heyden AG, München
 Chemische Fabrik Kossack AG, Düsseldorf
 Chemische Fabrik Marktredwitz AG, Marktredwitz
 Chemische Fabrik Weyl AG, Frankfurt/Main
 Chemische Werke Albert, Wiesbaden-Biebrich
 Chemische Werke Brockhaus AG, Niederwalluf a. Rhein
 Chemische Werke Hüls AG, Marl
 Chinosolfabrik AG, Hamburg (1963 GmbH)
 Ciba AG, Wehr/Baden
 „Decotric“ AG, Hamburg-Schenefeld B
 Deka-Textilfarben AG, München
 Deutsche Gelatine-Fabriken, Göppingen
 Deutsche Gold- und Silber-Scheideanstalt, Frankfurt/M.
 Deutsche Hoffmann-La Roche AG, Grenzach/Baden
 Deutsche Linoleum-Werke AG, Bietigheim
 Ewald Dörken AG, Herdecke/Ruhr
 Dynamit Nobel AG, Troisdorf
 Elektrochemische Werke München AG, Hölriegelskreuth
 Elektro-Nitrum AG, Laufenburg/Baden
 Farbenfabriken Bayer AG, Leverkusen
 Farbwerke Hoechst AG vorm. Meister Lucius u. Brüning, Frankfurt/M.-Höchst
 Farbwerke Schroeder & Stadelmann AG, Oberlahnstein/Rhein
 Gelsenberg Benzin AG, Gelsenkirchen (bei Gelsenkirchener Bergwerks AG [konsol. Bilanz] Wi.-Gr. 110 erfaßt)
 H. von Gimbom AG, Emmerich
 Glasurit-Werke M. Winkelman AG, Hamburg
 Gödecke & Co. Chemische Fabrik AG, Berlin-Charlottenburg
 Th. Goldschmidt AG, Essen
 Greif-Werke AG, Goslar/Harz
 Guano-Werke AG (vorm. Ohlendorff'sche u. Merck'sche Werke), Hamburg
 A. Hagedorn & Co., AG, Osnabrück
 Harburger Chemische Werke Schön u. Co. AG, Frankfurt/M.
 Herbig-Haarhaus AG, Köln-Bickendorf B
 R. Ihm AG, Raunheim/Hessen

Iptor, Pharmazeutische Präparate AG, St. Ingbert
 Jünger & Gebhardt AG, Köln-Ehrenfeld
 Kali-Chemi AG, Hannover
 Kalle AG, Wiesbaden-Biebrich
 Knapsack-Griesheim AG, Knapsack b/Köln
 Knoll AG Chemische Fabriken, Ludwigshafen a. Rh.
 Rudolph Koepp & Co., Chem. Fabrik AG, Oestrich/Rhg.
 Kores-Bürochemie AG, Düsseldorf
 Lack- u. Farbenfabrik Court & Baur AG, Köln-Ehrenfeld
 Leonar-Werke AG, Hamburg-Wandsbek
 E. Merck AG, Darmstadt B
 Oscar Neynaber & Co., AG, Chemische Fabrik, Loxstedt, Kr. Wesermünde
 Norddeutsche Acetylen- und Sauerstoffwerke AG, Hamburg
 Norddeutsche Chemische Fabrik in Harburg, H.-Harburg
 Pearson & Co. AG, Uetersen/Holstein
 Pfeilring-Werke AG, Berlin-Charlottenburg
 Pharma-Stern AG, Wedel/Holstein
 Pino AG, Chemische Fabrik, Freudenstadt
 Reichhold Chemie AG, Hamburg-Wandsbek
 Riedel de Haën AG, Seelze b. Hannover
 Ruberoidwerke AG, Hamburg
 Rütgerswerke AG, Frankfurt/Main
 Ruhrchemie AG, Oberhausen-Holten
 „Sachtleben“ AG für Bergbau und chemische Industrie, Köln
 Saline Ludwigshalle AG, Bad Wimpfen a. N.
 Sandoz AG, Nürnberg
 Sauerstoffwerk Westfalen AG, Münster/Westf.
 F. Seltam Nachfolger AG für chemische Industrie, Forchheim/Offr.
 Süd-Chemie AG, München
 Süddeutsche Kalkstickstoff-Werke AG, Trostberg/Obb.
 Scheidemandel-Motard-Werke AG, Berlin-Siemensstadt
 Schering AG, Berlin
 Scholven-Chemie AG, Gelsenkirchen-Buer
 Schramm Lack- u. Farbenfabriken AG, Offenbach/M.
 Tegalwerk Gerh. F. Schmidt AG, München
 Vedag Vereinigte Dachpappen-Fabriken AG, Frankfurt/M.
 Vereinigte Ultramarinfabriken AG vorm. Leverkus, Zeltner & Consorten, Köln
 Wasag-Chemie AG, Essen
 Albert Wendt AG, München
 Westdeutsche Bleifarbenwerke Dr. Kalkow AG, Offenbach/M.
 Wolff & Co. KGaA, Walsrode-Bomlitz B
 Emil Zorn AG, Eichenberg Kr. Witzzenhausen
 Zyma-Blaes-AG, Arzneimittelfabrik, München
 Gebr. Borchers AG, Goslar (1961)
 Gebr. Ditzel AG, Meckesheim/Baden (1961)
 Ret-Werke Aktiengesellschaft, Boppard/Rh. *
 Rheinisch-Westfälische Sprengstoff AG, Nürnberg (keine Bilanz)
 Dr. Riethmüller - Chemie AG, Gevelsberg (1962 gegr.)
 Ruhröl AG, Mülheim/Ruhr *
 Sichel-Werke AG, Hannover-Limmer (1963 GmbH)

20 04: Herstellung von Chemiefasern

J. P. Bemberg AG, Wuppertal
 Deutsche Rhodiacea AG, Freiburg i. Br.
 Phrix-Werke AG, Hamburg
 Rottweiler Kunstseidefabrik AG, Rottweil a. N.
 Spinnfaser AG, Kassel
 Spinnstoff-Fabrik Zehlendorf AG, Berlin-Zehlendorf
 Süddeutsche Chemiefaser AG, Kelheim/Donau
 Vereinigte Glanzstoff-Fabriken AG, Wuppertal-Elberfeld

20 05: Mineralölverarbeitung

BP Benzin und Petroleum AG, Hamburg
 Deutsche Shell AG, Hamburg
 Erdölraffinerie Ingolstadt AG, Ingolstadt
 Erdölwerke Frisia AG, Emden
 Esso AG, Hamburg
 Fina Raffinerie AG, Duisburg
 Mineralöl- und Asphaltwerke AG, Ostermoor
 SUDPETROL AG für Erdölwirtschaft, München
 Union Rheinische Braunkohlen-Kraftstoff AG, Köln

21 0: Kunststoffverarbeitung

Acla Werke AG, Köln-Mülheim
 Balatum AG, Neuß/Rhein
 Isola-Werke AG, Düren
 PAG Preßwerk AG, Essen
 Rheinische Gummi- und Celluloid-Fabrik, Mannheim-Neckarau
 Filtral AG, Hannover (1961 gegr.)
 Heinrich Kossmann AG, Plastikfabrikation, Freiburg/Br. *
 Lenkradwerk Gustav Petri AG, Aschaffenburg *
 Pegulan-Werke AG, Frankenthal *

21 05: Gummi- und Asbestverarbeitung

Allerthal-Werke AG, Grasleben über Helmstedt
 Franz Clouth Rheinische Gummiwarenfabrik AG, Köln-Nippes
 Continental Gummi-Werke AG, Hannover
 Deutsche Dunlop Gummi Compagnie AG, Hanau/M.
 Deutsche Kap-Asbest-Werke AG, Hamburg-Bergedorf
 Gummiwerke Becker AG, Heidenheim/Brenz
 Hanauer Gummiwerke AG, Hanau/M.
 Hessische Gummiwaren-Fabrik Fritz Peter AG, Klein-Auheim a. M.
 Kölnische Gummiwaren-Fabrik vorm. Ferd. Kohlstadt & Co., Köln-Deutz
 Michelin Reifenwerke AG, Karlsruhe
 New York-Hamburger Gummi-Waaren Compagnie, Hamburg B
 Phoenix Gummiwerke AG, Hamburg-Harburg

Conrad Scholtz AG, Hamburg-Wandsbek
Tewa Technische Werkstoff-Artikel AG, Darmstadt
Tivoli-Werke AG, Hamburg-Eidelstedt
Ullrich Gummiwerke AG, Gelnhausen
Veit-Pirelli AG, Sandbach/Odw.
Vereinigte Asbestwerke Danco-Wetzell & Co. AG, Dortmund B
Veritas Gummiwerke AG, Gelnhausen/Hessen
Wetzell Gummiwerke AG, Hildesheim
Metzeler Gummiwerke AG, München *

22 0: Gew. u. Verarb. v. Steinen u. Erden (ohne 22 02) (ohne Herstellung von Zement)

AG für Steinindustrie, Neuwied
Aktienziegelei Bayreuth, Bayreuth
Basalt AG, Linz a. Rhein
Bayerische Hartstein-Industrie AG, Nürnberg
Berliner Mörtel- u. Steinzeugwerke AG, Berlin-Waidmannslust
Beton-Schleuderwerke AG, Nürnberg
„Brohltal“ AG für Stein- und Tonindustrie, Burgbrohl
Brüggener AG für Tonwaren-Industrie, Brüggel/Niederhein
Chamotte-Industrie Hagenburger-Schwalb AG, Hattenleidenheim/Pfalz
Dachziegelwerke Ergolsbach AG, Ergolsbach
Dachziegelwerk Idunahall AG, Scherneck/Rhld.
DASAG Deutsche Naturasphalt AG, Eschershausen
Deutsche Heraklith AG, Simbach/Inn
Deutsche Klinker- und Ziegelwerke AG, Meerholz, Kr. Gelnhausen
Deutsche Steinindustrie AG, Reichenbach i. Odenw.
Deutsche Steinzeug- u. Kunststoffwarenfabrik für Kanalisation und chemische Industrie, Mannheim-Friedrichsfeld
Didier-Werke AG, Wiesbaden
Dolerit-Basalt AG, Köln
AG Eisfelder Steinwerke, Eisfeld (Siege)
Erste Bayerische Basaltstein-AG, Steinmühle/Oberpf.
Eternit AG, Berlin-Rudow
„Grasya AG“, Wunsiedel
Franz Hensmann AG, Großkönigsdorf, Bez. Köln
Kalkwerk Oker Adolph Willikens AG, Harlingerode
Lieferbeton Mannheim AG, Mannheim
Marmor-Industrie Kiefer AG, Kiefersfelden/Oberbayern
Mitteldeutsche Hartstein-Industrie AG, Frankfurt/M.
Th. Neizert & Co., AG, Bendorf/Rhein
Odenwälder Hartstein-Industrie AG, Darmstadt
Porphywerke Weinheim-Schriesheim AG, Weinheim/Bergstr.
J. Reeh AG, Basaltwerke, Dillenburg
Reul Granit-AG, Niederlamitz
Rheinische Chamotte- und Dinas-Werke Mehlem/Rhein
Rheinisch-Westfälische Kalkwerke AG, Dornap
Silika- und Schamottefabriken Martin & Pagenstecher AG, Köln-Mulheim
Solenhofer Aktien-Verein, Altdorf b. Solnhofen
Scherbecker Thon- und Falzziegelwerke AG, Scherneck/Rhld.
Schieferbau-AG, „Nuttlar“, Nuttlar a. d. Ruhr
Steicon AG, Essen
Stuttgarter Gipsgeschäft AG, Stuttgart-Untertürkheim
Tonwarenindustrie Wiesloch AG, Wiesloch/Baden
Treutlinger Marmorwerke AG, München
„TUBAG“ Trass-Zement- und Steinwerke AG, Krufz b. Andernach
Vereinigte Berliner Mörtelwerke AG, Berlin
Vereinigte Großalmeroder Thonwerke, Großalmerode, Bez. Kassel
Vereinigte Speyerer Ziegelwerke AG, Mannheim
Westdeutsche Kalk- und Portlandzement-Werke AG, Köln
Westdeutsche Marmor- und Granitwerke AG, Dortmund
Ziegelwerke Heilbronn-Böckingen AG, Heilbronn-Böckingen
Ziegelwerke Ludwigsburg AG, vorm. Ganzenmüller & Baumgärtner, Ludwigsburg/Württ.
Ziegelwerk Mühlacker AG, Mühlacker
Chamotte- und Klinkerfabrik Waldsassen AG, Waldsassen (1960)
Wilhelm Gail'sche Tonwerke KGaA, Gießen
Ziegelwerk Waldsassen AG, Waldsassen *

22 02: Herstellung von Zement

Anneliese Portland-Cement- und Wasserkalkwerke AG, Ennigerloh/Westf. B
Bonner Portland-Zementwerk AG, Beuel/Rh.
Breitenburger Portland-Cement-Fabrik, Lägerdorf
Dyckerhoff Zementwerke AG, Wiesbaden-Amöneburg
Elsa Zement- und Kalkwerke AG, Neubekum/Westf.
Hannoversche Portland-Cementfabrik AG, Misburg
Norddeutsche Portlandcementfabriken AG, Hannover
Portland-Cementfabrik Blaubeuren Gebr. Spohn AG, Blaubeuren
Portland-Cementfabrik Germania AG, Hannover
Portland-Cementfabrik Hardegsen AG, Hardegsen
Portland Cementfabrik Hemmoor AG, Hemmoor/Oste
Portland-Zementwerke Heidelberg AG, Heidelberg
Teutonia Misburger Portland-Cementwerk AG, Hannover
Württembergisches Portland-Cement-Werk, Heilbronn

22 4: Feinkeramik

AGROB-AG für Grob- u. Feinkeramik, München
Deutsche Ton- und Steinzeugwerke AG, Kassel
Edelstein-Porzellanfabrik AG, Kips/Bayern
Fürstenberg Ehemalige Herzoglich Braunschweigische Porzellanmanufaktur, Fürstenberg/Weser
Gareis, Kühnl & Cie. AG, Waldsassen
C. M. Hutschenreuther AG, Hohenberg a. d. Eger
„Keramag“ Keramische Werke AG, Ratingen
Marienberger Mosaikplattenfabrik AG, Broitzem b. Braunschweig
AG Norddeutsche Steingutfabrik, Bremen-Grohn
Porzellanfabrik Lorenz Hutschenreuther AG, Selb/Bayern
Porzellanfabrik Kahla, Schönwald/Oberfranken
Porzellanfabrik Mitterteich AG, Mitterteich

Porzellanfabrik Josef Rieber & Co. AG, Mitterteich/Bay.
Porzellanfabrik Schirnding AG, Schirnding/Bay. B
Porzellanfabrik Waldsassen Bareuther & Co. AG, Waldsassen
Porzellanfabrik Zeh, Scherzer & Co. AG, Rehau/Bayern
Richartz Schleifmittel AG, Solingen-Ohligs
Rosenthal-Porzellan AG, Selb/Bay. B
zusammen mit:

Krister Porzellan-Manufaktur AG, Marktredwitz
Porzellanfabrik Waldershof AG, vorm. Johann Haviland, Waldershof
Servais-Werke AG, Witterschlick b. Bonn
Staatliche Majolika-Manufaktur Karlsruhe AG, Karlsruhe
Standard Zahnfabrik AG, Konstanz
Steatit-Magnesia AG, Lauf/Pegnitz
Vereinigte Schmirgel- u. Maschinen-Fabriken AG, Hannover
Wessel Keramische Werke AG, Bonn/Rhein
Carl Schumann, Porzellanfabrik AG, Arzberg/Bayern (1961)

22 7: Herstellung u. Verarbeitung von Glas

Actien-Gesellschaft der Gerresheimer Glashüttenwerke, vorm. Ferd. Heye, Düsseldorf-Gerresheim
Amberger Flaschenhütten AG., Amberg/Opf.
Beyer & Co. AG Kristallglasfabriken, Neustadt-Waldnaab/Opf.
Deutsche Libbey-Owens-Gesellschaft für maschinelle Glasherstellung AG (Delog), Gelsenkirchen-Rotthausen
Deutsche Spiegelglas AG, Freden (Leine)
Deutsche Tafelglas AG (Detag), Furth/Bay.
Glasfabrik Eckamp-Altwasser AG, Ratingen
Glashütte Heilbronn AG, Heilbronn a. Neckar
Glas- und Spiegel-Manufaktur AG, Gelsenkirchen-Schalke
Oldenburgische Glashütte AG, Oldenburg
Rheinische Ziehglas AG, Porz-Urbach
Gebrüder Stoevesandt KGaA, Rinteln/Weser
Unionglas AG, Furth/Bay.
Vereinigte Farbenglaswerke AG, Zwiesel/Ndb.
Westerwald AG vorm. Siemens-Glas, Wirges/Westerwald
Bayerische Flaschen-Glashüttenwerke Wiegand & Sohne AG, Steinbach/Wald (1961)

23 0, 4, 8/9: Eisen- u. Stahlerzeugung usw.

AG der Dillinger Hüttenwerke, Dillingen
Bayerische u. Tiroler Sensen-Union AG, München
Berkenhoff u. Drebes AG, Aölar
Bochumer Verein für Gußstahlfabrikation AG, Bochum
Gebr. Böhrer & Co. AG, Buderich b. Düsseldorf
Adolf vom Braucke AG, Imherterbach/Westf.
Buderus'sche Eisenwerke, Wetzlar
Deutsche Edelstahlwerke AG, Krefeld
Döhner AG, Letmathe
Dortmund-Hörder Hüttenunion AG, Dortmund-Hörde
Drahtseilerei Gustav Kocks AG, Mülheim-Ruhr-Broich
Drahtwerk C. S. Schmidt AG, Niederlahnstein
Duisburger Kupferhütte AG, Duisburg
Eisen- und Drahtwerk Erlau AG, Aalen/Württ.
Eisenwerk Nürnberg AG, vorm. J. Tafel & Co., Nürnberg
Felten u. Guillaume Carlswerk Eisen u. Stahl AG, Köln-Mülheim
Friedrichshütte AG, Herdorf/Sieg
Gienanth-Werke Hochstein AG, Hochstein/Pfalz
C. Großmann Eisen- u. Stahlwerk AG, Solingen-Wald
Gußstahlwerk Gelsenkirchen AG, Gelsenkirchen
Gußstahlwerk Oberkassel AG, vorm. Stahlwerk Krieger, Düsseldorf
Gußstahlwerk Witten AG, Witten/Ruhr
Gußstahlwerk Wittmann AG, Hagen-Haspe
Hartung-Jachmann AG, Berlin-Borsigwalde
Hoesch AG, Dortmund
Hütten- und Bergwerke Rheinhausen AG, Essen
Hüttenwerke Siegerland AG, Siegen
Hüttenwerk Oberhausen AG, Oberhausen
Hüttenwerk Salzgitter AG, Salzgitter-Watenstedt
Ilse der Hütte, Peine
Isselburger Hütte AG, Isselburg (Niederrhein) B
AG Johannes Jeserich, Hamburg
Kammerich-Werke AG, Brackwede-Süd
Klöckner-Werke AG, Duisburg
Kloth-Senking AG, Hildesheim B
Kronprinz AG, Solingen
Luitpoldhütte AG, Amberg
Mannesmann AG, Düsseldorf
Metall-, Walz- u. Plattierwerke Hindrichs-Auffermann AG, Wuppertal-Oberbarmen
Neunkircher Eisenwerk AG vorm. Gebr. Stumm, Neunkirchen/Saar
Niederrheinische Hütte AG, Duisburg
Phönix-Rheinrohr AG, Vereinigte Hütten- und Röhrenwerke, Düsseldorf
Press-, Stanz- und Ziehwerke Rud. Chillingworth AG, Nürnberg
Rasselstein AG, Neuwied
P. A. Rentrop AG, Nordsehl b. Stadthagen
Rhein Stahl Eisenwerke Gelsenkirchen AG, Gelsenkirchen (1963 Fusion)
Rhein Stahl Eisenwerke Mülheim-Meiderich AG, Mülheim/Ruhr (1963 Fusion)
Rhein Stahl Eisenwerke Hilden AG, Hilden
Rhein Stahl Hüttenwerke AG, Essen
Rösler Draht AG, Amern/Niederrh.
Süddeutsche Drahtindustrie AG, Mannheim-Waldhof
Schwerter Profileisenwalzwerk AG, Schwerte/Ruhr
Stahlwerke Bochum AG, Bochum
Stahlwerke Rochling-Buderus AG, Wetzlar
Stahlwerke Südwestfalen AG, Geisweid, Kr. Siegen
Stahlwerk Mannheim AG, Mannheim-Rheinau
A. Stotz AG, Stuttgart
August Thyssen-Hütte AG, Duisburg-Hamborn
Trierer Walzwerk AG, Wuppertal
Vereinigte Schlüsselfabriken AG, Solingen-Wald
Walzwerke AG vorm. E. Böcking u. Co., Köln-Mülheim
Wemag Eisengießerei AG, Berlin
Westfälische Drahtindustrie AG, Hamm
Westfälische Union AG für Eisen- u. Drahtindustrie, Hamm

Wiedaer Hütte AG, Wieda/Harz
 Wittener Hütte AG, Witten
 „Wurag“ Eisen- u. Stahlwerke AG, Hohenlimburg
 Industrieanlagen-Verwaltung AG, Waldböckelheim/Nahe *
 Kaltwalzwerk und Zieherei AG Nierenhof, Langenberg (1961)
 Kronenberg AG, Leichlingen/Rhld. * B
 Stahlwerk Mark Wengern AG, Wengern/Ruhr (1963 Konkurs)

23 2,6 NE-Metallerzeugung, -gießerei

AG des Altenbergs für Bergbau und Zinkhüttenbetrieb,
 Essen-Bergeborbeck
 AG für Zink-Industrie vorm. Wilh. Grillo, Duisburg-Hamborn
 Allgemeine Gold- und Silberscheideanstalt AG, Pforzheim
 Bayerische Metallwerke AG, Dachau
 Elmore's Metall-AG, Schladerh/Sieg
 Haengler & Natermann AG, Hann.-Münden
 Honsel-Werke AG, Meschede
 Hüttenwerke Kayser AG, Lünen
 Messingwerk Unna AG, Unna/Westf.
 Metallhüttenwerke Schaefer & Schael AG, Düsseldorf
 Norddeutsche Affinerie, Hamburg
 Osnabrücker Kupfer- und Drahtwerk, Osnabrück
 Stolberger Zink AG für Bergbau und Hüttenbetrieb, Aachen
 Vacuumschmelze AG, Hanau
 Vereinigte Aluminium-Werke AG, Berlin und Bonn
 Vereinigte Deutsche Metallwerke AG, Frankfurt/M.
 Vereinigte Deutsche Nickel-Werke AG vorm. Westfälisches Nickelwalz-
 werk Fleitmann, Witte & Co., Schwerte/Ruhr
 Westf. Kupfer- und Messingwerke AG vorm. Casp. Noell, Lüdenscheid
 Wieland-Werke AG, Ulm/Donau
 Metallhütte Mark AG, Köln/Rhein (1961)

24 0: Stahl- und Leichtmetallbau

Allgemeine Rohrleitung AG, Düsseldorf-Reisholz
 Deutsche Babcock & Wilcox-Dampfkessel-Werke AG, Oberhausen/Rhein-
 land
 Deutsche Industrie-Werke AG, Berlin
 Dürrwerke AG, Ratingen
 Eisenbahn-Verkehrsmittel AG, Düsseldorf
 Eisenbau Wyhlen AG, Wyhlen
 Fenestra-Crittall AG, Düsseldorf
 P. Fischer & Co., AG, Frankfurt/M.
 Arn. Georg AG, Neuwied B
 Gutehoffnungshütte Sterkrade AG, Oberhausen
 Johannes Haag AG, Berlin
 Hein, Lehmann & Co. AG, Düsseldorf
 Hilgers AG, Rheinbrohl/Rhein
 Kölsch-Fölzer-Werke AG, Siegen
 Kraftanlagen AG, Heidelberg B
 Rheinstahl Union Brückenbau-AG, Dortmund
 Franz Seiffert & Co AG, Berlin
 Siegener AG für Eisenkonstruktion, Brückenbau u. Verzinkerei, Geisweid
 Steffens & Nölle AG, Berlin-Tempelhof
 Vereinigte Kesselwerke AG, Düsseldorf B
 Verolme Vacuumtechnik AG, Eltville
 Waggonfabrik AG, Rastatt
 Waggonfabrik Uerdingen AG, Krefeld-Uerdingen
 Walther & Cie. AG, Köln-Dellbrück
 Wehrle-Werk AG, Emmendingen/Baden
 Wilke-Werke AG, Braunschweig

24 2: Maschinenbau

Adlerwerke vorm. Heinrich Kleyer AG, Frankfurt/M.
 Eduard Ahlborn AG, Hildesheim
 Alexanderwerk AG, Remscheid
 Gotthard Allweiler Pumpenfabrik AG, Radolfzell/Bodensee
 Alpine AG Maschinenfabrik und Eisengießerei, Augsburg
 Anker-Phoenix Nähmaschinen AG, Bielefeld
 Anker-Werke AG, Bielefeld
 Atlas-Werke AG, Bremen
 AWG Allgemeine Werkzeugmaschinen-AG, Mannheim
 Badische Maschinenfabrik AG, Sebaldwerk, Karlsruhe-Durlach
 J. Banning AG, Hamm (Westf.)
 Bärner Maschinenfabrik AG, Wuppertal-Barmen
 Beck & Henkel Maschinenbau-AG, Kassel
 Benteler Werke AG, Bielefeld
 Bergedorfer Eisenwerk AG Astra-Werke, Hamburg-Bergedorf
 Berliner Maschinenbau-AG (vorm. L. Schwartzkopff), Berlin
 Bohn & Kähler, Motoren- u. Maschinenfabrik AG, Kiel
 Borsig AG, Berlin
 Braunschweigische Maschinenbauanstalt, Braunschweig
 Carl Brunswig AG, Hamburg
 Büttner-Werke AG, Krefeld-Uerdingen
 Butzke-Werke AG, Berlin
 Christoffers Maschinenfabrik AG, Delmenhorst
 John Deere-Lanz AG, Mannheim
 „Defag“ AG für Spezialartikel der Kraftfahrzeug- und allgemeinen In-
 dustrie, Berlin-Charlottenburg
 Demag AG, Duisburg
 Deutsche Woerner-Werke AG, Heidelberg B
 Gebr. Dickertmann Hebezeugfabrik AG, Bielefeld
 Dinglerwerke AG, Zweibrücken/Rheinpf.
 Diskus Werke Frankfurt a. M. AG, Ffm-Fechenheim
 O. Dörries AG, Düren
 Dorstener Eisengießerei u. Maschinenfabrik AG, Hervest-Dorsten
 Dürkoppwerke AG, Bielefeld
 Ehrhardt & Sehmmer Maschinenfabrik AG, Saarbrücken
 AG Eisenhütte Prinz Rudolph, Dülmen/Westf.
 Eisenwerk Weserhütte AG, Bad Oeynhausen
 Eisenwerk Wülfel AG, Hannover-Wülfel
 J. Engelsmann AG, Ludwigshafen/Rh. B

Enzinger Union-Werke AG, Mannheim
 Eumuco AG für Maschinenbau, Leverkusen-Schleibsch B
 Fortuna-Werke Spezialmaschinenfabrik AG, Stuttgart-Bad Cannstatt
 Frankfurter Maschinenbau-AG vorm. Pokorny u. Wittekind, Frankfurt/M.
 Gesellschaft für Linde's Eismaschinen AG, Wiesbaden
 Hager & Weidmann AG, Bergisch-Gladbach
 HAMAG-Hansella-AG, Maschinenfabrik, Viersen B
 Hansa-Metallwerke AG, Stuttgart-Möhringen
 Georg Harder Maschinenfabrik AG, Lübeck
 Gebr. Heinemann AG, St. Georgen/Schwarzw.
 AG A. Hering, Nürnberg
 Fr. Hesser Maschinenfabrik-AG, Stuttgart-Bad Cannstatt
 Albert Hirth AG, Stuttgart-Zuffenhausen
 IBAG Internationale Baumaschinenfabrik AG, Neustadt a. d. Weinstraße
 Industrie-Werke Karlsruhe AG, Karlsruhe
 Iagenberg-Werke AG, Düsseldorf
 Kampnagel AG (vorm. Nagel u. Kaemp), Hamburg
 Klein, Schanzlin & Becker, AG, Frankenthal/Pfalz
 Klöckner-Humboldt-Deutz AG, Köln
 Kochs Adlermähmaschinen-Werke AG, Bielefeld
 Körting AG, Hannover-Linden
 Krauß-Maffei AG, München-Allach
 Gebr. Krüger & Co. AG, Berlin
 AG Kühnle, Kopp & Kausch, Frankenthal/Pfalz
 Kuxmann & Co. KGaA, Bielefeld
 Laeis-Werke AG, Trier
 Langenstein & Schemann AG „Ernstthütte“, Coburg-Cortendorf
 Lanninger-Regner AG, Frankfurt/Main
 Ludwig Loewe & Co. AG, Berlin
 Lohmann & Stolterfoht AG, Witten/Ruhr
 L. H. Lorch AG, Elßingen/Neckar
 Losenhausenwerk Düsseldorf Maschinenbau AG, Düsseldorf
 Mannesmann-Meer AG, Mönchengladbach
 Mannheimer Maschinenfabrik Mohr & Federhaff AG, Mannheim
 Mapag Maschinenfabrik Augsburg-Plattling AG, Augsburg
 Maschinenbau-AG Balcke, Bochum
 Maschinenfabrik Augsburg-Nürnberg AG, Augsburg
 Maschinenfabrik Buckau R. Wolf AG, Grevenbroich
 Maschinenfabrik Deutschland AG, Dortmund
 Maschinenfabrik Esslingen, Esslingen am Neckar
 Maschinenfabrik Esterer AG, Altötting/Bayern
 Maschinenfabrik Fahr AG, Gottmadingen/Baden
 Maschinenfabrik Hartmann AG, Offenbach/M.
 Maschinenfabrik Hasenclever AG, Düsseldorf B
 Maschinenfabrik Lorenz AG, Ettlingen/Baden
 Maschinenfabrik Moenus AG, Frankfurt/M.
 Maschinenfabrik Ravensburg AG, Ravensburg
 Maschinenfabrik Turner AG, Oberursel/Taunus
 Maschinenfabrik Weingarten AG, Weingarten/Württ. B
 Maschinenfabrik Carl Zangs AG, Krefeld
 Maschinen- und Werkzeugfabrik Kabel, Vogel & Schemmann AG,
 Hagen-Kabel
 Mettler-Waagen, Spöhrase AG, Gießen
 Motoren-Werk Mannheim AG vorm. Benz Abt. Stationärer Motorenbau,
 Mannheim
 MSO Maschinen- und Schleiffmittelwerke AG, Offenbach
 Mühlenhaler Werke AG, Textil-Kunststoff-Maschinen-Werk (MÜWAG),
 Dieringhausen
 Münchener Maschinenbau-AG, München
 Olympia-Werke AG, Wilhelmshaven
 Orenstein-Koppel und Litbecker Maschinenbau-AG, Berlin
 Permutit AG, Berlin-Schmargendorf
 G. M. Pfaff AG Nähmaschinenfabrik, Kaiserslautern
 Pfaudler-Werke AG, Schwetzingen/Baden
 Gebr. Pfeiffer, Barbarossa-Werke AG, Kaiserslautern
 Pintsch-Bamag AG, Butzbach
 Pittler Maschinenfabrik AG, Langen/Hessen
 Rättinger Maschinenfabrik und Eisengießerei AG, Ratingen
 Rheiner Maschinenfabrik Windhoff AG, Rheine/Westf.
 Rheinstahl Hanomag AG, Hannover-Linden
 Roland Offsetmaschinenfabrik Faber & Schleicher AG, Offenbach/Main
 Roto-Werke AG, Königslutter
 Salzgitter Maschinen AG, Salzgitter
 Samson Apparatebau AG, Frankfurt/M.
 I. Sandt AG, Pirmasens B
 Sanitaria AG, Ludwigshafen/Württ.
 Singer Nähmaschinen AG, Frankfurt/Main
 Singer Nähmaschinenfabrik Karlsruhe AG, Karlsruhe B
 Süddeutsche Bremsen-AG, München B
 Schieß AG, Düsseldorf
 Benno Schilde Maschinenbau-AG, Bad Hersfeld
 Schloemann AG, Düsseldorf
 Schnellpressenfabrik AG Heidelberg, Heidelberg
 Schnellpressenfabrik Frankenthal Albert & Cie AG, Frankenthal/Pf.
 Schnellpressenfabrik Koenig & Bauer AG, Würzburg
 Schubert & Salzer Maschinenfabrik AG, Ingolstadt
 Schüchtermann & Kremer-Baum AG für Aufbereitung, Dortmund
 Schütze AG, Gießerei u. Maschinenfabrik, Ludwigshafen/Rh.
 L. Schuler AG, Maschinenfabrik, Göttingen
 Stierlenwerke AG, Rastatt
 R. Stock & Co. Spiralbohrer-, Werkzeug- u. Maschinenfabrik AG,
 Berlin-Marienfelde
 Torpedo-Büromaschinen-Werke AG, Frankfurt-Rödelheim
 Triumph Werke Nürnberg AG, Nürnberg
 Turbo-Maschinen AG, Nisse und Grafer, Sprockhövel
 Twistringer Maschinenfabrik Arnold Meyer AG, Twistringen
 Joseph Vögele AG, Mannheim
 Vulkan-Werke AG für Brauereibedarf, Berlin
 Wanderer-Werke AG, München
 Weigelwerk Aktiengesellschaft, Essen
 Werkzeugmaschinen-Fabrik Gildemeister & Comp. AG, Bielefeld
 Fritz Werner AG, Berlin
 Westfalia-Dinnendahl-Gröppel AG, Bochum
 Westfalia Separator AG, Oelde/Westf.
 Zahnradfabrik Renk AG, Augsburg
 Zahnradfabrik Zuffenhausen Gebr. Metzger AG, Stuttgart-Z.
 Hans J. Zimmer AG, Planung und Bau von Industrieanlagen,
 Frankfurt/M.
 Zschocke-Werke AG, Kaiserslautern
 Espera-Werke AG, Duisburg (1960)

GETAG-AG für Selbstbedienungsanlagen, München *
 Henschel-Werke AG, Kassel *
 Hüttenwerk, Eisengießerei und Maschinenfabrik Michelsstadt AG,
 Michelsstadt (1961)
 Pohlitz-Heckel-Bleichert Vereinigte Maschinenfabriken AG, Köln *
 Rotaprint AG, Berlin (1961)
 Scheidt & Bachmann AG, Rheide (1961)
 Vereinigte Werkzeugmaschinenfabriken AG, Frankfurt/M. *

24 4.8: Straßen- und Luftfahrzeugbau

Ardie-Werk AG, Nürnberg
 Bayerische Motoren Werke AG, München
 Büssing Automobilwerke AG, Braunschweig
 Daimler-Benz AG, Stuttgart
 Deutsche Fiat AG, Heilbronn
 Fichtel u. Sachs AG, Schweinfurt
 Ford-Werke AG, Köln-Niehl
 Goetzwerke, Friedrich Goetze AG, Burscheid b. Köln
 Ernst Inkel AG, Stuttgart-Zuffenhausen
 Henschel Flugzeug-Werke AG, Kassel
 Junkers Flugzeug- und Motorenwerke AG, München
 Messerschmitt AG, Augsburg
 Neckar Automobilwerke AG (vorm. NSU-Automobil-AG), Heilbronn a. N.
 NSU Motorenwerke AG, Neckarsulm
 Adam Opel AG, Rüsselsheim a. M.
 Schüller-Motoren AG, Berlin
 Volkswagenwerk AG, Wolfsburg
 Waggonfabrik Jos. Rathgeber AG, München
 Hans Windhoff Apparate- u. Maschinenbau AG, Berlin-Friedenau
 Zahnradfabrik Friedrichshafen AG, Friedrichshafen
 Zweirad Union AG, Nürnberg
 Gottfried Lindner AG, Nürnberg *
 Pantherwerke AG, Braunschweig (1960)

24 6: Schiffbau

Blohm & Voss AG, Hamburg
 Bremer Vulkan Schiffbau u. Maschinenfabrik AG, Bremen-Vegesack
 Deutsche Werft AG, Hamburg
 Flensburger Schiffbau-Gesellschaft, Flensburg
 Howaldtswerke Hamburg AG, Hamburg
 Kieler Howaldtswerke AG, Kiel
 Lübecker Flender-Werke AG, Lübeck
 Ridders Rhederei AG, Hamburg
 Schiffbau-Gesellschaft Unterweser AG, Bremerhaven-Lehe
 AG „Weser“, Bremen
 Elsflether Werft AG, Elsfleth/Weser *
 Schiffs- u. Maschinenbau AG, Mannheim (1963 GmbH)

25 0: Elektrotechnik

Allgemeine Elektrizitäts-Gesellschaft, Berlin
 Baugesellschaft für elektrische Anlagen AG, Aachen
 Bayerische Kabelwerke AG, Roth bei Nürnberg
 Brown, Boveri & Cie. AG, Mannheim
 Busch-Jaeger Dürener Metallwerke AG, Lüdenscheid
 Calor-Emag Elektrizitäts-AG, Ratingen
 Continental Elektroindustrie AG, Düsseldorf
 Deutsche Kohlenbürsten- und Elementen-Fabrik CARBONE AG,
 Kalbach b. Ffm.
 Deutsche Telephonwerke und Kabelindustrie AG, Berlin
 Dielektra AG, Porz/Rhein
 Elektro-Isolierwerke Schwarzwald AG, Villingen/Schwarzw.
 Electrotecnica International AG, Frankfurt/M.
 Felten & Guillaume Carlswerk AG, Köln-Mülheim
 Garbe, Lahmeyer u. Co., AG, Aachen
 Groß AG, Schwäbisch-Hall (1963 GmbH)
 Hackethal-Draht- und Kabel-Werke AG, Hannover
 Gottfried Hagen AG, Köln-Kalk
 Hartmann & Braun AG, Frankfurt/M.
 Heemaf S. K. A.-Motorenwerk AG, Dortmund
 Heliowatt-Werke Elektrizitäts-AG, Berlin-Charlottenburg
 Himmelwerk-AG, Tübingen
 Hydrowerk AG, Berlin
 Kabel- und Metallwerke Neumeyer AG, Nürnberg
 Kabelwerk Duisburg AG, Duisburg
 Kabelwerk Rheide AG, Rheide
 Kabelwerk Wilhelminenhof AG, Berlin
 Kardex AG für Büroartikel, Saarbrücken
 Land- u. Seekabelwerke AG, Köln-Nippes
 Langbein-Pfannhauser Werke AG, Neuß
 Leonische Drahtwerke AG, Nürnberg
 Loewe-Opta AG, Berlin-Steglitz
 Maehler & Kaage, Elektrotechnische Spezialfabrik AG, Ingelheim/Rhein
 Märkische Kabelwerke AG, Berlin-Spandau
 Friedrich Merk Telefonbau AG, München
 Metrawatt AG, Fabrik elektrischer Meßgeräte, Nürnberg
 Meteor Ventilatoren AG, Berlin
 H. Moeller AG, Bonn
 Norddeutsche Kabelwerke AG, Berlin-Neukölln
 Norddeutsche Seekabelwerke AG, Nordenham i. O.
 Ritter AG, Karlsruhe-Durlach
 Sachsenwerk Licht- u. Kraft-AG, München
 Siemens-Electrogeräte AG, Berlin u. München
 Siemens-Plania-Werke AG für Kohlefabrikate, Meitingen
 Siemens-Reiniger-Werke AG, Berlin u. Erlangen
 Siemens-Schuckertwerke AG, Berlin u. Erlangen
 Siemens & Halske AG, Berlin u. München
 Signalapparatefabrik Julius Kracker AG, Berlin-Mariendorf B.
 Süddeutsche Telefon-Apparate-, Kabel- und Drahtwerke AG TEKADE,
 Nürnberg

Standard Elektrik Lorenz AG, Stuttgart
 Hans Still AG, Hamburg
 Varta AG, Hagen i. Westf.
 Vereinigte Isolatorenwerke AG, Berlin
 Voltohm, Seil- und Kabelwerke AG, Ihmerterbach
 AG Vulkan, Köln-Ehrenfeld
 C. Theodor Wagner AG, Wiesbaden
 Wickmann-Werke AG, Witten-Annen B.
 Accumulatoren-Fabrik AG, Hagen/Westf. *
 Braun AG, Frankfurt/M. *
 Elbtalwerk Elektrizitäts AG, Frankfurt/M. (1961)
 Rossel, Schwarz & Co. AG, Wiesbaden (1961)

25 2/4: Feinmechanik, Optik, Uhrenherstellung

Agfa AG, Leverkusen
 AG für Feinmechanik vorm. Jetter u. Scheerer, Tuttlingen
 Bayerische Reißzeugfabrik AG, Nürnberg
 Bruker Physik AG, Karlsruhe
 Dreyer, Rosenkranz & Droop AG, Hannover
 zusammen mit:
 H. Meinecke AG, Hannover
 J. C. Eckardt AG, Stuttgart-Bad Cannstatt
 Elster & Co. AG, Mainz
 M. Hensoldt und Söhne, Optische Werke AG, Wetzlar
 Hydrometer AG, Ansbach/Ufr.
 Gebr. Junghans AG, Schramberg
 Kienzle Uhrenfabriken AG, Schwenningen a. N.
 Kodak AG, Stuttgart
 G. Kromschroder AG, Osnabrück
 H. Maihak AG, Hamburg
 Oskar Müller u. Cie. AG, Schwenningen a. N.
 Albert Nestler AG, Lahr/Schwarzwald
 Optische Werkstätten AG, Bückeberg
 Phywe AG, Göttingen
 Sartorius-Werke AG, Göttingen
 Uhren-Weiß AG, Frankfurt/M.
 Voigtländer AG, Braunschweig
 Zeiß-Ikon AG, Stuttgart
 R. Jung AG, Fabrik für Präzisionsapparate, Heidelberg (1960)
 Mauser-Werke AG, Oberndorf/Neckar *

25 6: Herstellung von EBM-Waren

Annweiler Email- u. Metall-Werke, vorm. Franz Ulrich Söhne, AG,
 Annweiler/Pfalz
 Franz Bahner AG, Geislingen/Stg. (1963 GmbH)
 H. Berthold Messinglinienfabrik und Schriftgießerei AG, Berlin
 Hch. Bertrams AG, Siegen/Westf.
 Bode-Panzer AG, Hannover
 Johann L. L. Brandner AG, Regensburg
 Bremer Silberwarenfabrik AG, Bremen
 Burger Eisenwerke AG, Burg/Dillkreis
 Concordia Elektrizitäts-AG, Dortmund
 Craelius-Diabor AG, Düsseldorf
 Deutsche Metalltüren-Werke Aug. Schwarze AG, Brackwede
 Dittmann & Neuhaus AG, Herbede/Ruhr
 Dörken AG, Gevelsberg
 Düsseldorf Eisenhüttenges., Ratingen
 Eisenwerk Fraulautern AG, Saarlouis
 Elastic AG vorm. M. Vogel AG, Frankfurt/M.
 Emailierwerk AG, Fulda
 August Enders AG, Oberrahmede/Westf.
 Frank'sche Eisenwerke AG, Adolphshütte/Niederscheid
 Haller-Meurer-Werke AG, Hamburg-Altona
 J. A. Henckels-Zwillingswerk AG, Solingen
 Herdfabrik u. Eisengießerei AG, Herne/Westf.
 Hohmann u. Katz AG, Pforzheim
 Fr. Kammerer AG, Pforzheim
 Killing AG, Hagen-Delstern
 W. Krefft AG, Gevelsberg i. W.
 F. Küppersbusch & Söhne AG, Gelsenkirchen
 Lippische Eisenindustrie AG, Remmighausen/Lippe
 Ernst Loos, Eisenwarenfabrik AG, Essen-Steele
 Metallindustrie Richter AG, Karlsruhe
 Metallpapier-Bronzefarben-Blattmetallwerke AG, München
 Metall- und Lackierwarenfabrik AG, Ludwigsburg
 Minimax AG, Stuttgart
 Montanwerke Walter AG, Tübingen
 Norddeutsche Maschinen- und Schraubenwerke AG, Peine
 Oceana Werk AG, Berlin-Marienfelde
 Ostertag-Werke AG, Aalen/Württ.
 Carl Prinz AG, Solingen-Wald
 Progreß-Werk Oberkirch AG, Stadelhofen
 Rheinische Blattmetall-AG, Grevenbroich/Rhld.
 Gebr. Roeder AG, Darmstadt
 H. B. Seissenschmidt AG, Plettenberg
 Carl Schlenk AG, Barnsdorf bei Nürnberg
 Schloßfabrik Schulte-Schlagbaum AG, Schlagbaum b. Velbert
 J. A. Schmalbach AG, Braunschweig B.
 Schmiedag AG, Hagen
 Schwinn AG, Homburg/Saar
 Stahlwerk Augustfehn AG, Augustfehn/Oldbg.
 D. Stempel AG, Frankfurt/M.
 Vereinigte Silberwarenfabriken AG, Düsseldorf
 Vereinigte Stahlwarenfabriken Gebr. Richartz & Söhne AG,
 Solingen-Ohligs
 Warsteiner Eisenwerke AG, Warstein
 M. H. Wilkens & Söhne AG, Bremen-Hemelingen
 Württembergische Metallwarenfabrik, Geislingen/Steige
 „Emka“ Metallwarenfabrik AG, Lüdenscheid (1961)
 Hanseatische Silberwarenfabrik AG, Bremen (1960)
 David Kothaus AG, Remscheid (1961)
 Vosswerke AG, Sarstedt bei Hannover (1961)

25 8: Herstellung von Spielwaren, Schmuck usw.

Moritz Hausch AG, Pforzheim
Matth. Hohner AG, Trossingen
Kollmar & Jourdan AG, Pforzheim
Rodi & Wienberger AG, Pforzheim
C. Bechstein Pianofortefabrik AG, Berlin (1961)
Klein & Quenzer AG, Idar-Oberstein *

26 0/1: Holzbe- und -verarbeitung

Balinger Dampfsägewerk AG, Balingen/Württ.
J. Brünig & Sohn AG, Lüneburg
Bürstenfabrik Emil Kränlein AG, Erlangen
Gebr. Dichmann AG, Kerkheim/Taunus
Furnier- u. Sperrholzwerk AG, Göppingen-Holzheim
Hanseatische Stuhlrohrfabriken Rümcker & Ude AG, Hamburg-Bergedorf (1963 Fusion)
Hourdeaux-Bergmann AG, Lichtenfels
Katz u. Klumpp AG, Gernsbach
Kehlheimer Parkettfabrik AG, München
Marabuwerke AG, Tamm/Württ.
Albert Menger AG, Stoffelsmühle/Bay
Nordbayerische Holzindustrie AG, Unlesben/Ufr.
Pfälzische Möbelfabrik AG, Bubenheim
Reiherstieg-Holzlager AG, Hamburg-Wilhelmsburg
Rexroth-Lynen AG, Michelstadt/Odw.
Rhenus Sperrholz- u. Türenwerk AG, Essen
Hermann Rothhaupt Furnier- u. Sägewerke AG, Stockheim/Ufr.
Suberit-Fabrik AG, Mannheim-Rheinau
Schütte-Lanz Holzwerke AG, Mannheim-Rheinau
Karl Schwyer AG, Mannheim
Steinberg & Vorsanger AG, Wiesbaden
H. L. Sterkel AG „Comet“-Pinselfabrik, Ravensburg
Gebr. Thonet AG, Frankfurt/M.
Vereinigte Werkstätten für Kunst im Handwerk AG, München
Westag & Getalit AG, Wiedenbrück
C. Behrens AG, Alfeld/Leine (1961)
Dampfsägewerk Lollar, B. Nuhn AG, Lollar/Hessen *
Forssmanholz AG, Wuppertal-Elberfeld (1960)
Holzindustrie-Werke Josef Benz AG, Löffingen/Schw. (1960)
Industrie für Holzverwertung AG, Essen-Altenessen *
Ferdinand Schenck AG, Landau i. d. Pf. (1960)

26 4: Zellstoff- und Papiererzeugung

Aschaffener Zellstoffwerke AG, Aschaffenburg
Bremer Papier- u. Wellpappen-Fabrik AG, Bremen
Buntpapierfabrik AG, Aschaffenburg
Ettlingen-Maxau Papier- und Zellstoffwerke AG, Ettlingen/Baden
Gissler & Pass AG, Jülich/Rhld.
Hannoversche Papierfabriken Alfeld-Gronau vorm. Gebr. Woge, Alfeld/Leine
E. Holtzmann & Cie. AG, Weisenbachfabrik i. Murgtal/Baden
Hoffmann & Engelmann AG, Neustadt/Weinstr.
Knoedel, Schmidt & Cie. Papierfabriken AG, Lambrecht/Pfalz
Natronzellstoff- und Papierfabriken AG, Mannheim
M. Niedermayr, Papierwarenfabrik AG, Rosenheim
Niederrheinische Papier- u. Pappenfabrik AG, Neuß
Papierfabrik Baienfurt AG, Baienfurt/Württ.
Papierfabrik Aug. Koehler AG, Oberkirch/Baden
Papierfabrik Möckmühl, Möckmühl i. Württ.
Papierfabrik Weissenstein AG, Pforzheim-Dillweissenstein
Papierfabrik Oberschmitt W. & J. Moufang AG, Oberschmitt
Rheinische Strohzellstoff AG, Rheindürkheim
Schleipen & Erken AG, Jülich
Schwäbische Zellstoff AG, Ehingen/Donau B
Strohpapier-Fabrik Meldorf AG, Meldorf
Peter Temming AG, Glückstadt/Holstein
Westfälische Zellstoff AG „Alphalint“, Wildshäusen
Zellstofffabrik Waldhof, Mannheim
Feldmühle AG, Düsseldorf *

26 5/8: Papierverarbeitung, Druckerei

Gebr. Adt AG, Wächtersbach
Albrecht & Meister AG, München
Badenia, Verlag und Druckerei AG, Karlsruhe (1964 GmbH)
Emil Bandell AG, Stuttgart
Bielefelder Papier- und Wellpappenwerke E. Sprick AG, Bielefeld
Deutsche Zentraldruckerei AG, Berlin
Europa Carton AG, Hamburg
Otto Ficker AG, Kirchheim/Teck
Gesellschaft für Buchdruckerei AG, Neuß
A. Günther & Sohn AG, Berlin
Industriedruck AG, Essen
Konkordia AG für Druck u. Verlag, Bühl/Baden
Carl Kühn & Söhne AG, Berlin
Meisenbach, Riffarth & Co. AG, Berlin-Schöneberg
Carl Friedr. Müller AG, Heilbronn a. N.
Offizdruck AG, Stuttgart
Opacher AG, Großdruckerei, Verpackungswerk, Verlagsanstalt, München
Passavia-Druckerei-AG, Passau
Salubra-Werke AG, Grenzach
Hermann Schött AG, Rheyd/Rhld.
Schwaberverlag AG, Stuttgart
Gerhard Stalling AG, Oldenburg/Oldb.
Universitätsdruckerei H. Stürtz AG, Würzburg
Vereinigte Altenburger u. Stralsunder Spielkartenfabriken (Att) AG, Stuttgart
Vereinigte Kunstanstalten AG, Kaufbeuren
Verlag und Druckerei G. J. Manz AG, München
Weiss & Zimmer AG, Mönchengladbach
AG Georg Wenderoth, Kassel
Zucker & Co. AG, Großbuchbinderei, Kartonagen- und Lederwarenfabrik, Erlangen/Bay.

Deutsche Pepega AG, Alf/Mosel (1960)
Lüderitz & Bauer AG für Buchgewerbe, Berlin (1961)
Alfred Schindler AG, Hamburg (1960)
Westfälische Vereinsdruckerei vorm. Coppenrath'sche Buchdruckerei AG, Münster/Westf. (1961)

27 0: Lederherstellung

Gebrüder Fahr AG, Pirmasens
Fritz Häuser AG, Backnang/Württ.
Heyl'sche Lederwerke Liebenau vorm. Corn. Heyl Werk Liebenau AG, Worms
AG Hülchenbacher Lederwerke vorm. Giersbach, Hüttenheim & Kraemer, Hülchenbach/Krs. Siegen
Emil Köster AG, Lederfabriken, Neumünster
J. Mayer & Sohn, Lederfabrik AG, Offenbach/M.
Norddeutsche Lederwerke AG, Neumünster
Pfälzische Lederwerke AG, Rodalben/Pfalz
Emil Wäldin AG, Lederfabrik, Lahr i. Bd.
Gustav Weyland, Lederwerke AG, Bergneustadt/Rhld.
Wickrath Lederfabrik (vorm. Z. Spier) AG, Wickrath/Rhld.
Cornelius Heyl AG, Worms/Rh. (1961)
Leder-AG, Frankfurt/M. *
Lederwerke Wiemann AG, Hamburg (1961)
Taunus Lederwerke Niedernhausen AG, Niedernhausen/Ts. (1961)
Vereinigte Lederfabriken AG, Langerwehe/Rhld. (1959)

27 1/2: Lederverarbeitung

Ada-Ada-Schuh AG, Frankfurt/M.-Höchst
Deuter Industriewerke AG, Augsburg
Gold-Pfeil Ludwig Krumm AG, Offenbach/M.
Ludwig Kopp AG, Elka-Schuhfabrik, Pirmasens
Mercedes-Schuhfabriken AG, Stuttgart-Bad Cannstatt
Obermain-Schuhfabrik AG, Burgkumstadt
Eduard Rheinberger AG, Pirmasens
Salamander AG, Kornwestheim
Schuhfabrik Manz AG, Bamberg B
Schuhfabrik Ferdinand Rinne AG, Hessisch-Oldendorf
Vereinigte Fränkische Schuhfabriken AG, Nürnberg
Wolke Schuhfabrik AG, Heilbronn-Sonthheim
Rovo AG, Speyer (1957)

27 5: Textilgewebe

Ackermann-Göggingen AG, München
J. F. Adolff AG, Backnang/Württ.
Aktien-Färberei Münchberg, Münchberg/Bay.
Aktien-Spinnerei Aachen, Aachen (Rhld.)
AG für Seilindustrie, vorm. Ferdinand Wolff, Mannheim-Neckarau
AG für Warpspinnerei u. Stärkere zu Oldenburg, Oldenburg i. O.
D. Altmann AG, Wunsiedel
Augsburger Kammgarn-Spinnerei AG, Augsburg
Bamberger Kalikofabrik AG, Bamberg
Baumwoll-Feinspinnerei AG, Augsburg
Baumwollindustrie Erlangen-Bamberg AG, Erlangen
Baumwollspinnerei Eilermark, Gronau/Westf.
Baumwollspinnerei Germania, Epe/Westf.
Baumwollspinnerei Gronau AG, Gronau/Westf.
Baumwollspinnerei Kolbermoor, Kolbermoor/Oberbayern
Baumwoll-Spinnerei Speyer AG, Speyer/Rh.
Baumwollspinnerei und Weberei Lampertsmühle AG, Lampertsmühle
Baumwollspinnerei Unterhausen, Unterhausen/Württ.
Bayerische Wolledecken-Fabrik Bruckmühl AG, Bruckmühl
Bedburger Wollindustrie AG, Bedburg Bez. Köln
Bielefelder Webereien AG, Bielefeld
Bleicherei, Färberei u. Appreturanstalt Udingen AG, Udingen/Württ.
Braunschweigische AG für Jute- u. Flachsindustrie, Braunschweig
Bremer Woll-Kämmerei, Bremen-Blumenthal
Buntweberei Riedinger, Augsburg
Paul M. Busch, Spinnerei AG, Mönchen-Gladbach
Calwer Decken- u. Tuchfabriken AG, Calw
Concordia Spinnerei und Weberei, Wassenberg, Bez. Aachen
Crefelder Baumwollspinnerei, Krefeld
Denzler AG, Kempten/Allgäu
Deutsche Bobinet-Industrie AG, Trier
Christian Dierig AG, Augsburg
Dortmunder Matten- und Läuferfabrik M. Dietrich AG, Bochum
Druckerei u. Appretur Brombach AG, Brombach b. Lörrach i. Baden
Franz Eckert & Cie AG, Waldkirch/Breisgau
Edelhoff u. Schulte AG, Gritzen
Emella Wirk- u. Strickwarenfabrik Mattes u. Lutz AG, Besigheim/Württ.
Erbacher Tuchfabrik AG, Erbach i. Odenwald
Falkensteiner Gardinenweberei und Bleicherei, Mering B
Feintuchfabrik AG, M.-Gladbach
Gebhard & Co. AG, Wuppertal-Vohwinkel
Gesellschaft für Spinnerei u. Weberei, Ettlingen/Baden
Girmes-Werke AG, Oedt/Rhld.
Gladbacher Wollindustrie AG, vorm. L. Josten, M.-Gladbach
Ulrich Gminder AG, Reutlingen
Goecke u. Sohn AG, Hohenlimburg/Westf.
Gold-Zack-Werke Villbrandt & Zehnder AG, Wuppertal
Grevener Baumwollspinnerei AG, Grevener/Westf.
Gruschwitz Textilwerke AG, Neu-Ulm/Donau
Heinrich Habig AG, Herdecke/Ruhr
Hänsel & Co. AG, Iserlohn
F. H. Hammersen AG, Osnabrück
Hanf-Spinnerei Baumhüter AG, Lippstadt
Hanf-Union AG, Schopfheim/Baden
Hanfwerke Füssen-Immenstadt AG, Füssen
Hanfwerke Oberachern AG, Oberachern/Baden
Paul Hartmann AG, Heidenheim/Brenz
Haunstetter Spinnerei und Weberei, Augsburg
Gabriel Herosé AG, Konstanz
Konrad Hornschuch AG, Urbach/Württ.

Hüssy u. Künzli AG, Murg/Baden
 Itzehoe Netzfabrik AG, Itzehoe
 Jute-Spinnerei und Weberei Bremen, Bremen
 Kammgarn-Spinnerei Bietigheim, Bietigheim
 Kammgarn-Spinnerei Düsseldorf AG, Düsseldorf
 Kammgarnspinnerei Kaiserslautern, Kaiserslautern
 Kammgarnspinnerei Störh & Co. AG, Rheidt
 Kammgarnspinnerei u. Weberei AG, Wilhelmshaven
 Kasseler Druckerei und Färberei AG, Kassel-Bettenhausen
 Wilhelm Kneitz & Co., mech. Plüsch- u. Möbelstoff-Weberei AG, Wirsberg/Ofr.
 Kolb & Schüle AG, Kirchheim unter Teck
 Kollnauer Baumwollspinnerei und Weberei, Kollnau/Baden
 Kühn, Vierhaus & Cie. AG, Rheidt
 Kulmbacher Spinnerei, Kulmbach/Bay.
 Kunstseiden-AG, Wuppertal-Elberfeld
 Manufaktur Koehlin, Baumgartner & Cie. AG, Lörrach
 Mech. Baumwoll-Spinnerei und Weberei Augsburg, Augsburg
 Mech. Baumwoll-Spinnerei und Weberei Bayreuth, Bayreuth
 Mech. Buntweberei Brennet AG, Brennet/Baden
 Mech. Buntweberei J. Sim. Fleißner AG, Mündberg/Oberfr.
 Mechanische Drillweberei Göppingen, Langbein & Bühler AG, Göppingen
 Mechanische Seidenweberei Viersen AG, Viersen
 Mechanische Seilerwarenfabrik Bamberg AG, Bamberg (1964 Liquidation)
 Mechanische Weberei Pausa AG, Mössingen/Württ. B
 Val. Mehler AG, Fulda
 MEZ AG, Freiburg/Br.
 Mitteldeutsche Spinnhütte AG, Celle
 Th. Momm & Co., Baumwoll-Spinnerei und Weberei AG, Kaufbeuren/Allgäu
 Neue Augsburger Kattunfabrik, Augsburg
 Neue Baumwollen-Spinnerei, Bayreuth
 Neue Baumwoll-Spinnerei und Weberei Hof, Hof/Saale
 Niedieck & Co. AG, Lobberich
 Norddeutsche Wollkammerei und Kammgarnspinnerei AG, Bremen
 Oberschwäbisches Textilwerk AG, Weingarten
 Pongs u. Zahn AG, Viersen
 Ravensberger Spinnerei AG, Bielefeld
 Rheinische Textilfabriken AG, Wuppertal-Elberfeld
 Gebr. Röders AG, Soltau
 Rohtex AG für Textilrohstoffe, Stuttgart-Untertürkheim
 Seidenweberei Laufenburg AG, Laufenburg/Baden
 Simons u. Frowein AG, Leichlingen/Rhld.
 Spinnerei Atzenbach AG, Schopthelm/Baden
 Spinnerei Deutschland, Baumwollspinnerei u. Zwirnerei AG, Gronau/Westf.
 Spinnereien und Webereien im Wiesental AG, Haagen/Baden (1963 GmbH)
 Spinnerei Neuho AG, Hof/Saale
 Spinnerei und Webereien Zell-Schönau AG, Zell i. Wiesental
 Spinnerei und Weberei Kempten, Kempten/Allgäu
 Spinnerei und Weberei Kotteln, Kotteln/Allgäu
 Spinnerei und Weberei Ottenburg, Ottenburg/Baden
 Spinnerei und Weberei Piersee, Augsburg
 Spinnerei und Weberei Steinen AG, Steinen/Baden
 Spinnerei und Zwirnerei Ramie AG, Emmendingen/Baden
 Süddeutsche Baumwoll-Industrie AG, Kuchen/Württ.
 Joh. Wilh. Scheidt AG, Kettwig/Ruhr
 Wilh. Schlochau Nachf. AG, Hamburg
 Friedrich Schoedel AG, Mündberg
 Schoeller'sche Kammgarnspinnerei Eitorf AG, Eitorf a. d. Sieg
 Schwäbische Textilwerke AG, Ebersbach/Fils
 Schwanenwolle Tittel & Krüger Aktiengesellschaft, Hamburg
 Schwarzwälder Tuchfabrik Rohrdorf AG, Rohrdorf
 Richard Schwick AG, Fieberg i. Breisgau
 Teppich-, Leinen- und Baumwollweberei AG, Fulda (1963 GmbH)
 Textilausrüstung und Druckerei Prinz AG, Augsburg
 Thüringer Wollgarnspinnerei AG, München
 Trikotfabriken J. Schießer AG, Radolfzell/Bodensee
 Trikotwarenfabrik F. Helfferich AG, Neustadt/Haardt
 Tuchfabrik Lörrach AG, Lörrach/Baden B
 Vereinigte Filzfabriken AG, Giengen/Brenz
 Vereinigte Jute-Spinnereien und Webereien AG, Hamburg
 Vereinigte Rumpswerke AG, M.-Gladbach
 Vereinigte Seidenwebereien AG, Krefeld
 Vereinigte Trikotfabriken (R. Vollmoeller) AG, Stuttgart-Vaihingen
 Vogtländische Baumwollspinnerei, Hof/Saale
 Wagner Werke AG, Spinnerei und Webereien, Fulda
 Weber & Ott AG, Forchheim/Ofr.
 Wehra AG, Teppich- und Möbelstoffweberei, Wehr/Baden
 Werdener Feintuchwerke AG, Essen-Werden
 Westfälische Jute-Spinnerei und Weberei, Ahaus i. Westf.
 Wilhelm Winkler AG, Körbecke über Soest
 Wolldeckenfabrik Weil der Stadt AG, Weil der Stadt (Württ.)
 Wolldeckenfabrik Zoepfritz AG, Heidenheim-Mergelstetten (Württ.)
 Wollspinnerei u. Weberei Neues AG, Neues b. Kronach
 Woll-Wäscherei und Kammerei in Döhren b. Hannover, Hannover-Döhren
 Württembergische Cattunmanufaktur, Heidenheim/Brenz
 Württembergische Leinen-Industrie, Blaubeuren
 Alex Zink, Filzfabrik AG, Roth b. Nürnberg
 Zwirnerei und Nafadenfabrik Rhenania AG, Dülken/Rhld.
 Baumwoll-Spinn- und Weberei Arlen, Rielasingen/Hegau (1961)
 Frowein & Co. Kommanditgesellschaft a. Aktien, Wuppertal-Elberfeld (1961)
 Hautana-Werk, Wirkerei u. Strickerei AG, Böblingen (1961)
 Pfälzische Textil-Industrie Otterberg AG, Otterberg (1961)
 Spinnerei und Weberei Schwarzenbach AG, Schwarzenbach/Saale (1963 Konkurs)
 Thomas Scheuffelen AG, Ebersbach/Fils (1960)

27 6: Bekleidungsgewerbe

Bekleidungswerke Köster AG, Neumünster
 Deutsche Kleider-Werke AG, Frankfurt/M.
 Elsbach-Wäschefabriken AG, Herford/Westf.
 Eterna Herrenwäschefabrik AG, Passau
 Erich Grahl AG für Bekleidungsindustrie, Berlin (1963 GmbH)
 Alfons Müller-Wipperturth AG, Düsseldorf
 Triumph International AG, München
 Vereinigte Hutfabriken AG, Köln (1961)

28 1: Mahl- u. Schälsmühlen

Heinr. Auer Mühlenwerke KGaA, Köln-Deutz
 Dortmunder Mühlenwerke AG, Dortmund
 Duisburger Mühlenwerke AG, Duisburg
 Eidermühle AG, Friedrichstadt/Eider
 Flensburger Walzenmühle, Flensburg
 Frankfurter Mühlenwerke AG, Frankfurt/M.
 Hafenmühle in Frankfurt/M. AG, Frankfurt/M. (1964 GmbH)
 Heftsche Kunstmühle AG, Worms
 Herrenmühle vorm. C. Genz AG, Heidelberg
 AG Kunstmühle Aichach, Aichach (Obb.)
 Kunstmühle Tivoli, München
 Landshuter Kunstmühle C. A. Meyer's Nachf. AG, Landshut
 Ludwigshafener Walzmühle, Ludwigshafen/Rh.
 Mühle Rüning AG, Rüning-Braunschweig
 Oeynhausener Mühlenwerke Carl Koch AG, Melbergen b. Bad Oeynhausen
 Pfälzische Mühlenwerke, Mannheim
 Reis- u. Handels-AG, Bremen
 Rhume-Mühle Northeim AG, Northeim/Hann.
 Stuttgarter Bäckermühlen AG, Esslingen a. N.
 Vereinigte Kunstmühlen Landshut-Rosenheim AG, Landshut/Isar
 Walzenmühle Assenheim AG, Assenheim

28 5: Zuckerindustrie

Ahstedt-Schellerter Zuckerfabrik AG, Schellerten (1963 Fusion)
 Aktien-Rübenzuckerfabrik zu Burgdorf, Osterlinde-Bahnhof
 Aktien-Zuckerfabrik Bockenem, Bockenem/Grz.
 Aktien-Zuckerfabrik Munzel-Holtensen, Gr. Munzel b. Hann.
 Aktien-Zuckerfabrik Peine, Peine
 Aktien-Zuckerfabrik Schöppenstedt, Schöppenstedt
 Aktien-Zuckerfabrik Twülpstedt, Groß-Twülpstedt
 Aktien-Zuckerfabrik Wabern, Wabern
 Aktien-Zuckerfabrik „Wetterau“, Friedberg/Hessen
 Braunschweiger Zucker-AG, Braunschweig
 Lafferder Aktien-Zuckerfabrik, Groß-Lafferde
 Lehrter Zucker AG, Lehrte B
 Lippe-Weser-Zucker AG, Lage/Lippe
 Rubenzuckerfabrik zu Hedwigsburg AG, Hedwigsburg
 Süddeutsche Zucker-AG, Mannheim
 Schleswig-Holsteinsche Zucker AG, Schleswig
 Vereinigte Zuckerfabriken Hornburg-Schladen-Wendessen AG, Schladen (Harz)
 Zuckerfabrik Bedburg AG, Bedburg/Erft B
 Zuckerfabrik Brühl AG, Brühl Bez. Köln
 Zuckerfabrik Dinklar AG, Dinklar
 Zuckerfabrik Emmerthal AG, Emmerthal (1964 Fusion)
 Zuckerfabrik Fallersleben-Salzdahlum AG, Fallersleben
 Zuckerfabrik Harsum AG, Harsum/Kr. Hildesheim
 Zuckerfabrik Jülich AG, Jülich/Rhld.
 Zuckerfabrik Königslutter AG, Königslutter/Elm
 Zuckerfabrik Oberrjesa AG, Oberrjesa/Hann.
 Zuckerfabrik Oestrum AG, Oestrum
 Zuckerfabrik Othfresen AG, Othfresen
 Zuckerfabrik Papenteich zu Meine AG, Meine
 Zuckerfabrik Rethen AG, Rethen/Leine
 Zuckerfabrik Sehnde AG, Sehnde/Hann.
 Zuckerfabrik Süderdithmarschen AG, St. Michaelisdonn/Holst.
 Zuckerfabrik Uelzen AG, Uelzen B
 Zuckerfabrik Warburg AG, Warburg/Westf.
 Zuckerfabrik zur Rast AG, Baddeckenstedt
 Zuckerfabrik Algermissen AG, Algermissen/Hann. (1963 Fusion)
 Zuckerfabrik Großdüngen AG, Großdüngen (1963 Fusion)

29 30: Brauerei

Adlerbrauerei Balingen AG, Balingen
 Aktien-Bierbrauerei Falkenkrug, Detmold
 Aktienbrauerei Bürgerbräu AG, Ludwigshafen
 Aktienbrauerei Dormagen, Dormagen
 Aktienbrauerei Eisenach AG, Bad Hersfeld
 Aktienbrauerei Feldschlößchen, Minden/Westf.
 Aktienbrauerei Kaufbeuren AG, Kaufbeuren
 Aktienbrauerei-Mönchsbräu-Helmbrechts AG, Helmbrechts
 Aktienbrauerei Ohligs, Solingen-Ohligs
 Aktienbrauerei Simmerberg, Simmerberg B
 Aktienbrauerei Vilsbiburg AG, Vilsbiburg/Ndb. B
 Aktienbrauerei zum Hasen in Augsburg, Augsburg
 Allgäuer Brauhaus AG, Kempten/Allgäu
 Auerbräu AG, Rosenheim/Obb.
 Badische Staatsbrauerei Rothaus AG, Rothaus/Schwarzwald
 Bärenbrauerei AG, Schwenningen a. N.
 Bavaria- und St. Pauli-Brauerei, Hamburg
 Bayerische Aktien-Bierbrauerei Aschaffenburg, Aschaffenburg
 Bayerische Brauerei Schuck-Jaenisch AG, Kaiserslautern
 Bayerische Löwenbrauerei Franz Stockbauer AG, Passau
 Bayerisches Brauhaus Pforzheim AG, Pforzheim
 Bayreuther Bierbrauerei AG, Bayreuth
 Berliner Kindl Brauerei AG, Berlin-Neukölln
 Gebr. Beyschlag, Brauerei „Zum Sixen“ AG, Nördlingen
 Bill-Brauerei AG, Hamburg
 Binding-Brauerei AG, Frankfurt/M.
 Brauerei Beckh AG, Pforzheim
 Brauerei Beckmann AG, Solingen
 Brauerei Cluß, Heilbronn a. N.
 Brauerei Durlacher Hof AG, Mannheim
 Brauerei Feldschlößchen AG, Braunschweig
 Brauerei-Gesellschaft Gg. Neff, Aktien-Brauerei, Heidenheim a. d. Brenz
 Brauerei-Gesellschaft vorm. Meyer & Söhne, Riegel/Baden
 Brauereigesellschaft vorm. Fr. Reitter, Lörach/Baden
 Brauerei Joh. Humbert AG, Fürth i. Bay.
 Brauerei Huttenkreuz AG, Ettlingen
 Brauerei Gebr. Ibing AG, Mülheim/Ruhr
 Brauerei Isenbeck AG, Hamm/Westf.
 Brauerei Iserlohn AG, Grüne b. Iserlohn
 Brauerei Robert Leicht AG, Stuttgart-Vaihingen

Brauerei Moninger, Karlsruhe
 Brauerei K. Silbernagel AG, Bellheim/Pfalz
 Brauerei Schrempf-Printz AG, Karlsruhe
 Brauerei Schwartz-Storchen AG, Speyer a. Rh.
 Brauerei Wulle AG, Stuttgart
 Brauerei „Zur Eiche“ AG, Kiel
 Brauerei zur Walkmühle, H. Lück AG, Lübeck
 Brauhaus Amberg AG, Amberg
 Brauhaus Nürnberg J. G. Reif AG, Nürnberg
 Bürgerliches Brauhaus Ingolstadt AG, Ingolstadt
 Bürgerliches Brauhaus Ravensburg AG, Ravensburg
 Bürger- und Engelbräu AG, Memmingen
 Dom-Brauerei Carl Funke AG, Köln
 Dortmunder Actien-Brauerei, Dortmund
 Dortmunder Hansa-Brauerei AG, Dortmund B
 Dortmunder Ritterbrauerei AG, Dortmund B
 Dortmunder Stifts-Brauerei Carl Funke AG, Dortmund
 Dortmunder Union-Brauerei AG, Dortmund
 Eichbaum-Werger-Brauereien AG, Worms a. Rh.
 Elbschloß-Brauerei, Hamburg
 Engelhardt-Brauerei AG, Berlin-Charlottenburg
 Erste Kulmbacher Actien-Exportbier-Brauerei, Kulmbach
 Frankenthaler Brauhaus AG, Frankenthal/Pfalz
 Germania-Brauerei AG, Wiesbaden
 Germania-Brauerei F. Dieninghoff AG, Münster/Westf. B (1963 Fusion)
 Gesenberg-Brauerei AG, Wuppertal-Elberfeld
 Gluckauf-Brauerei AG, Gelsenkirchen B
 Grüner-Bräu AG, Fürth i. Bayern
 Haake-Beck-Brauerei AG, Bremen
 AG Hackerbräu, München
 Hemelinger Aktien-Brauerei, Bremen
 Henninger-Bräu KGaA, Frankfurt/M.
 H. Henninger-Reifbräu AG, Erlangen
 Herkulesbrauerei AG, Kassel
 Hildesheimer Aktienbrauerei, Hildesheim
 Hirschbrauerei AG, Düsseldorf
 Hiltorfer Brauerei AG, Köln/Rhein
 Hofbräu AG, Bamberg und Erlangen, Bamberg
 Hofbrauhaus Coburg AG, Coburg
 Hofbrauhaus Hatz AG, Rastatt
 Hofbrauhaus Nicolay AG, Hanau/M.
 Hofbrauhaus Wolters AG, Braunschweig
 Hofer Bierbrauerei AG, Deininger-Kronenbräu, Hof i. Bayern
 Holsten-Brauerei, Hamburg-Altona
 Hürnerbräu AG, Ansbach/Bay.
 Innstadt-Brauerei, Passau/Donau
 Inselbrauerei Lindau AG, Lindau/Bodensee
 Kaiser-Brauerei AG, Hannover
 Klosterbräu St. Veit AG, Neumarkt-St. Veit
 Kloster-Brauerei AG, Koblenz-Metternich B
 Klosterbrauerei Pfullingen-Reutlingen AG, Pfullingen
 Königsbacher Brauerei AG, vorm. Jos. Thillmann, Koblenz
 Kronen-Brauerei AG, Essen
 Kronenbrauerei AG, Offenburg/Baden B
 Kurfürsten-Bräu AG, Bonn
 Lammbräuerei AG, Mindelheim
 Landshuter Brauhaus Koller-Fleischmann AG, Landshut/Bay.
 Lederer-Bräu AG, Nürnberg
 Lindener Aktien-Brauerei, Hannover-Linden
 „Löwenbräu“, München
 Löwenbrauerei AG, Freiburg/Br.
 Löwenbrauerei - Böhmische Brauhaus AG, Berlin-Neukölln
 Lüneburger Kronen-Brauerei AG, Lüneburg
 Mainzer Aktien-Bierbrauerei, Mainz/Rhein
 Michelsbräu AG, Babenhausen/Hessen
 Murgtalbrauerei AG, vorm. A. Degler, Gaggenau B
 Neufang-Brauerei AG, Saarbrücken
 Oberkasseler Brauerei AG, Oberkassel/Stegkreis
 Osnabrücker Aktien-Bierbrauerei, Osnabrück
 Ottweiler Brauerei AG, Ottweiler
 Parkbrauerei AG Pirmasens-Zweibrücken, Pirmasens
 Paulaner-Salvator-Thomasbräu AG, München
 Pschorrbräu AG, München
 Reichelbräu AG, Kulmbach
 Saarfürst Brauerei AG, Merzig
 Sandlerbräu AG, Kulmbach
 Gabriel Sedlmayr Spaten-Franziskaner-Bräu AG, München
 Sieg-Rheinische Germania-Brauerei AG, Hersel, Kr. Bonn
 Schlegel-Scharpenseel-Brauerei AG, Bochum
 AG Schloßbrauerei Neunkirchen, vorm. Fr. Schmidt, Neunkirchen/Saar
 Schloßquellbrauerei Kleinlein AG, Heidelberg
 Schultheiss-Brauerei AG, Berlin u. Bochum
 Schwabenbräu AG, Düsseldorf
 Schwanenbrauerei Kleinschmitt AG, Schwetzingen B
 Steinhäusser-Brauerei AG, Friedberg/Hessen
 Sternbräu Dettelbach AG, Dettelbach/Main
 Stern-Brauerei Carl Funke AG, Essen
 Anton Sturm, Erste Coburger Exportbierbrauerei AG, Coburg
 Stuttgarter Hofbräu AG, Stuttgart
 Freiherrlich v. Tucher'sche Brauerei AG, Nürnberg
 Uelzener Bierbrauerei-Gesellschaft, Uelzen
 Ulmer Brauerei-Gesellschaft, Ulm/Donau B
 Union-Brauerei AG, Bremen
 Waitzingerbräu AG, Miesbach-Landsberg a. L.
 Wicküler-Küpper-Brauerei AG, Wuppertal
 Würzburger Bürgerbräu AG, Würzburg
 Würzburger Hofbräu AG, Würzburg
 Kronenbrauerei Wiener AG, vorm. Gebrüder Wiener, Darmstadt (1961)
 Pfalzbrauerei AG, Neustadt/Haardt (1958)
 Walsheim Brauerei AG, Saarbrücken *

Rest 28/9: Übriges Nahrungsmittelgewerbe

Aachener Thermalwasser „Kaiserbrunnen“ AG, Aachen
 Allgäuer Alpenmilch AG, München
 Apollinaris Brunnen AG, Bad Neuenahr
 H. W. Appel Feinkost-AG, Hannover
 AG Bad Salzschlirf, Bad Salzschlirf
 Bast AG, Nürnberg-Buch
 Bayerische Margarine-Werke Josef Zitzelsberger AG, München
 Gebr. Bernard AG, Regensburg
 August Blase AG, Lübbecke/Westf.
 Boa-Lie AG, Berlin
 Bodden AG, Duisburg
 Erven Lucas Bols AG, Neuß/Rhein
 Burgeff & Co. AG, Hochheim/Main
 Cigarettenfabrik Muratti AG, Berlin
 Deutsche Nestle AG, Lindau/Bodensee
 Diamalt AG, München
 „Die blauen Quellen“, Fritz Meyer & Co. AG, Rhens/Rh.
 Oscar Dörfler AG, Bünde/Westf.
 „Doornkaat“ AG, Norden/Ostfriesland B
 A. Erlenwein & Cremer AG, Uerdingen a. Rhein
 Export-Schlachtereie und Schmalz-Raffinerie AG, Hamburg
 Feist-Belmont'sche Sektellerei AG, Frankfurt/M.
 Frankonia Schokoladenwerke AG, Würzburg
 Georg Geiling u. Co. AG, Bacharach/Rh.
 Ch. Gervais AG, München
 Gervais AG für Milch- u. Stärke-Derivate, Rosenheim
 „Geta“ AG für Tabakverarbeitung, Bremen
 C. Großmann AG, Coburg
 HAG AG, Bremen
 Hagesüd Süddeutsche Handelsgesellschaft für das Fleischereigewerbe AG, Stuttgart-Feuerbach
 Hoffmann's Stärkefabriken AG, Bad Salzungen
 Fritz Homann AG, Dissen/Teutoburger Wald B
 Hubertussprudel AG, Hönningen/Rhein
 Rudolf Hussel AG, Süßwarenfilialbetrieb, Hagen B
 Gebrüder Jaus, Dauerbackwaren-Nahrmittel AG, Stuttgart
 Kaiser Friedrich Quelle AG, Offenbach/M.
 Kantorowicz-Kahlbaum AG, Hamburg-Wandsbek
 Kantonbrennerei AG, Erste Badische Wein- und Edelbranntwein-brennerei, Emmendingen/Baden
 Konservenfabrik Gebr. Grahe AG, Braunschweig
 Chr. Adt. Kupferberg & Co., Kommanditgesellschaft auf Aktien, Mainz
 Kurpfalz Sektellerei AG, Speyer
 Kyriazi Berlin AG, Berlin-Spandau
 Landwirtschaftl. Trocknungsanlage AG, Calveslage
 Lucca AG, Heilbronn a. N. (1963 GmbH)
 Carl Mampe AG, Berlin-Neukölln
 Mannheimer Milchzentrale AG, Mannheim
 Martini & Rossi AG, Bad Kreuznach
 Mineralbrunnen Überkingen-Teinach-Ditzenbach AG, Bad Überkingen B
 Matheus Müller KGaA, Eltville
 Nordfleisch-AG-Schleswig, Versandschlachthaus, Schleswig
 Nord-West-Deutsche Hefe- u. Spritwerke AG, Hameln
 Obst- und Gemüseverwertung Unterland AG, Bad Friedrichshall
 Oldenburger Hefe- u. Spirituswerke AG, Oldenburg/Old.
 C. Pecher AG, Detmold
 Pommersche Provinzial-Zuckersiederei, Itzehoe
 Gebr. Rasch AG, Schleswig
 Rinn & Cloos AG, Heuchelheim b. Gießen
 Rohabakvergärungs-AG, Karlsruhe
 Rostock Gebrüder Friedrich Söhne AG, Elmshorn
 Ferd. Rückforth Nachfolger AG, Siegburg
 Sarotti AG, Hattersheim
 H. & P. Sauermann AG, Kulmbach
 Sektellerei J. Oppmann AG, Würzburg
 Sektellerei Schloss Wachenheim AG, Wachenheim a. d. Weinstr. B
 Sinalco AG, Detmold
 Sinner AG, Karlsruhe-Grünwinkel
 Schlosskellerei Böchingen AG, Böchingen
 Stettiner Ölwerke in Hamburg AG, Hamburg
 Gebr. Stollwerk AG, Köln
 C. W. Tasche AG, Steinhagen/W.
 Trocknung Üfingen AG, Üfingen
 Vereinigte Kaffee- u. Genußmittel AG, München
 Württembergische Milchverwertung - Südmilch-AG, Stuttgart
 Birresborner Mineralbrunnen AG, Düsseldorf (1961)
 Martin Brinkmann AG, Bremen *

3: Baugewerbe

AHI-Bau Allgemeine Hoch- und Ingenieurbau AG, Düsseldorf
 Appel & Zahn AG, Frankfurt/M. B
 C. Baresel AG, Stuttgart
 BAUBOAG AG f. Ingenieurbauten des Hoch- u. Tiefbaues, Düsseldorf
 BECKER-Bau Hoch- u. Tiefbau AG, Berlin-Grünwald
 Julius Berger AG, Wiesbaden
 Beton- und Monierbau AG, Düsseldorf B
 Beton- u. Tiefbau Mast AG, Berlin
 Berliner Asphalt AG, Berlin
 Bohr-, Brunnenbau- und Wasserversorgung, Berlin
 Christiani & Nielsen Ingenieurbau AG, Hamburg
 Glückauf-Bau AG, Dortmund
 Grün & Biffinger AG, Mannheim

29 35: Mälzerei

Kölner Mälzerei AG, Köln
 Malzfabrik Bruchsal-Berghausen AG, Karlsruhe
 Malzfabrik Gengenbach AG, Gengenbach/Baden
 Palatia Malz AG, Heidelberg
 Malzfabrik Neuleiningen/Pfalz AG, Neuleiningen/Pfalz (1960)

Grünzweig & Hartmann AG, Ludwigshafen/Rh.
 Paul Hammers AG, Hamburg I
 Heilmann & Littmann Bau-AG, München
 Held & Francke Bauaktiengesellschaft, München
 Hochtief AG für Hoch- u. Tiefbauten vorm. Gebr. Helfmann, Essen
 Philipp Holzmann AG, Frankfurt/M.
 Huta, Hoch- und Tiefbau-AG, Hannover
 Gebr. Kiefer AG, Duisburg B
 H. Klammt AG, Berlin
 Karl Kübler AG Bauunternehmung, Stuttgart
 Lenz-Bau AG, Hamburg
 Friedrich Mehmel AG, Hannover
 Mittelweser-AG, Hannover
 Müller & Wahmann AG für Hoch-, Tief- und Stahlbetonbau, Bochum
 Friedrich W. Noll Tief- u. Straßenbau AG, München
 Rheinische Hoch- und Tiefbau-AG, Mannheim
 Rhein-Ruhr-Bau-AG, Düsseldorf
 Schöttle & Schuster AG, Köln
 Strabag Bau-AG, Köln
 Paul Thiele AG für Hoch- u. Tiefbau, Hamburg
 Paul Thom AG, Berlin
 Thormann u. Stiefel AG „Thosti“, Augsburg
 Tiefbau AG „Unterweser“, Abbehausen
 Überland Hoch-, Tief- u. Straßenbau AG, München
 Ed. Züblin AG, Stuttgart B
*Boswau & Knauer AG, Düsseldorf **
*Celler Isolierwerk AG, Eschede/Krs. Celle **
*Josef Möbius Bau-AG, Hamburg **
Saar-Bauindustrie AG, Saarlouis (1961)

40/1: Großhandel

AGIP AG, München
 AG für Chemische u. Teerprodukte, Hamburg
 AG für Industrie u. Handel, Frankfurt/M.
 Andrae-Noris Zahn AG, Frankfurt/M.
 Aral-AG, Bochum
 Automobil-AG, Köln
 AVIA-Mineralöl-AG, München
 „Badische Eier- u. Geflügelverwertungs AG“, Unterschleißenz
 Bafag AG für Finanzierungen, München
 Barbarino & Kilp - Otto Pfäffle AG, München
 Bartels-Langneß AG, Kiel
 Baumaterialien-Handelsgesellschaft AG, Bavreuth
 Bayerische Warenvermittlung landwirtschaftlicher Genossenschaften AG, München
 Berliner Holz-Kontor AG, Berlin
 Berlin-Neuroder Kunstanstalten AG, München
 Bezugsvereinigung Deutscher Brauereien AG, Berlin B
 Bibundi AG, Hamburg
 Böhme-AG, Hamburg
 Bremer Brauerei AG, Bremen
 Bürgerliches Brauhaus AG, vorm. Gebr. Werth, Duisburg
 Chemikalien-AG, Frankfurt/M.
 Citroën Automobil AG, Verkaufsges. f. Deutschland, Köln/Rh.
 Continental Caoutchouc-Export-AG, Hannover
 Darmstädter Lager- u. Handels-AG, Mannheim
 Deetjen & Schroeder AG, Hamburg
 Degginger & Heß AG, München
 Deutsche Gasolin Nitag AG, Berlin
 Deutsche Magnesit AG, München
 Deutsche Olivetti AG, Frankfurt/M.
 Deutscher Eisenhandel AG, Berlin-Charlottenburg
 Drei Mohren AG, Augsburg
 Einkaufs-AG für das Back- und Gaststättengewerbe, vorm. „Konditor-einkauf“-AG, München
 Einkaufskontor Stuttgart des Südwestdeutschen Nahrungsmittelgroßhandels AG, Stuttgart
 Einkaufsverband Merkur AG, Dortmund-Asseln (1964 Fusion)
 Eisen-AG Lothringen, Hannover
 Eisen-Rieg AG, Darmstadt
 Eisen und Metall AG, Gelsenkirchen
 M. J. Emden Söhne AG, Hamburg
 Ferrostaal-AG, Essen
 Fleischerei AG, Bremen
 Garn-AG vorm. Färberei Glauchau AG, Bad Kissingen (1963 GmbH)
 „Gedlag“ Gemeinschaft Deutscher Lebensmittel-Großhändler AG, Berlin
 Gehe u. Co. AG, München
 Ges. f. Getreidehandel AG, Düsseldorf
 Getreide AG, vorm. P. Kruse, Kappeln/Schlei
 Johs. Girmes u. Co. AG, Samt- u. Pluschfabriken, Oedt b. Krefeld
 Gritzner-Kayser AG, Karlsruhe-Durlach (bei G. M. Pfaff AG, Kaiserslautern, Wi.-Gr. 242 erfaßt)
 Ernst Grote AG, Hannover
 „Grozentra“ Großhandels-Zentraleinkauf der Sortimenter für Gebrauchsartikel aller Art AG, Hildesheim
 Hageda AG, Köln
 Handelsgesellschaft f. Haushaltsgegenstände AG, Köln
 Handelsunion AG, Düsseldorf
 Handelsvereinigung Dietz u. Richter-Gebr. Lodde AG, Münster/Westf.
 Hotelbedarf AG, Wiesbaden
 C. J. van Houten & Zoon AG, Krefeld
 Jemag Jeumont Elektromaterial AG, Saarbrücken
 Katag AG, Bielefeld
 Franz Kathreiners Nachfolger AG, München
 Kleber Colombes Reifen u. Technische Gummiwaren AG, Saarbrücken
 Wm. Klöpper AG, Hamburg
 Konditoreneinkauf AG, Hamburg
 Geschwister Kopfermann AG, Dortmund
 Kunstanstalten May AG, Furth/Bayern
 Otto Laakmann AG, Frankfurt/M.
 „Malag“ Süddeutsche AG für Malerbedarf, Nürnberg
 A. F. Malchow AG, München
 Maschinenfabrik Grevenbroich AG, Grevenbroich (bei Maschinenfabrik Buckau AG, Wi.-Gr. 242 erfaßt)
 H. Meinecke AG, Hannover (bei Dreyer, Rosenkranz & Droop AG, Hannover, Wi.-Gr. 252 erfaßt)
 Meinerse Okermühle AG, Meinerse
 Metallgesellschaft AG, Frankfurt/M.

Metallum AG, Saarbrücken
 Mimosa AG, Hannover
 Prof. Dr. med. Much AG chem. pharm. Fabrik, Bad Soden (Taunus)
 Mühlenwerke F. Kieseckamp AG, Münster i. W.
 Oranienburger Chemische Fabrik AG, Hamburg
 „Para“ Einkaufs- und Vertriebs-AG, München
 Parsons Export AG, Hamburg
 Phönix AG für Zahnbedarf, Essen
 Poppe & Wirth AG, Köln a. Rh. B
 Ravené Stahl AG, Berlin
 F. Reichelt AG, Hamburg B
 Rheinische Gerbstoff-Extrakt-Fabrik Gebr. Müller AG, Karlsruhe
 „Rheintextil“ AG, Köln
 Röhrenlager Lehrte AG, Düsseldorf
 Röhrenlager Mannheim AG, Mannheim
 I. Ruef AG, Freiburg/Br.
 „Süpag“ Süddeutsche Papiermanufaktur AG, Mannheim
 Schrottag Bayerische Schrott-AG, Düsseldorf
 Stahlkontor Hahn AG, Düsseldorf
 Otto Stumpf AG, Nürnberg B
 Trierer Bürgerverein 1864 AG, Trier
 Triton-Belco AG, Hamburg
 Johannes Truelsen & Söhne AG, Busdorf
 Universal Eisen und Stahl AG, Düsseldorf
 Vereinigte Korkindustrie AG, Mannheim
 Vereinshaus Treviris AG, Trier/Mosel
 Verkaufsvereinigung f. Teerzeugnisse (VFT) AG, Essen
 Viehverkaufshalle Wunstorf AG, Wunstorf
 C. I. Vogel Draht- u. Kabelwerke AG, Berlin-Charlottenburg
 Walzeisen- u. Metallhandel AG, Berlin
 Friedrich Wasmuth AG, Berlin
 Wella AG, Darmstadt
 AG Westdeutscher Einkaufsverband, Wuppertal-Elberfeld
 Westhoff & Frie AG, Wanne-Eickel
 Wicking'sche Industrie für Holz- und Baubedarf AG, Düsseldorf
 Wirtschaftliche Vereinigung deutscher Gaswerke AG, Frankfurt/M.
 Zinkfarben AG, Hamburg
Apfel-Zentrale Holstein AG, Groß Nordende bei Uetersen (1962 gegr.)
*BEBEKE Berufs- u. Sportbekleidungs AG, Berlin W 30 **
Centropa Import-Export AG, Karlsruhe (1961)
Deutsche Zündwaren-Monopolgesellschaft AG, Berlin
Edelhof AG, Schokoladenfabrik, Duisburg (1953)
GEFAG Textil AG, Stuttgart (1957)
Wilh. Hieronimi AG, Cochem-Cond/Mosel (1963 GmbH)
*Holländische Tabakfabrik Oranien AG, Goch/Rhld. **
Hotag Beteiligungsgesellschaft, Berlin (1961)
Oluf V. Jensen Maschinen Import und Vertriebs-AG, Kelkheim/Taunus (1962 gegr.)
*Nilfisk AG, Hamburg **
*Remag AG, Ludwigshafen/Rh. **
 SAARLOR Saar-Lothringische Kohlenunion, Saarbrücken-Straßburg
 (keine Bilanz)
 Schantung Handels AG, Berlin 15 *

42: Handelsvermittlung

Fleischerei-Bedarf AG, Coburg
 Gesellschaft für Wirtschaftsförderung KGaA, Hannover
 Phänomen-Werke Gustav Hiller AG, Hamburg
 Handels-, Bau- und Industrierwerte AG, Angermund *

T. a. 43: Warenhausunternehmen

E. Breuninger KGaA, Stuttgart
 Karstadt AG, Hamburg
 Kaufhaus Kortum AG, Bochum
 Kaufhof AG, Köln
 Passage-Kaufhaus AG, Saarbrücken
 Westfalen-Kaufhaus AG, Gelsenkirchen
 Basse & Uerpman AG, Iserlohn *

T. a. 43: Sonstiger Einzelhandel

„Brema“ Kolonialwarenverkauf AG, Bremen
 Michael Brücken AG, Hagen/Westf.
 Brüggemann & Barkmann AG Teppichhaus Hamburg, Hamburg
 AG Casino, M.-Gladbach
 HACIFA Hamburger Cigarren Handels-AG, Hamburg (1963 GmbH)
 Heinrich Hill AG, Hattingen/Ruhr
 Knapp AG, Uhren - Schmuck - Silberwaren, München
 Gustav Lichdi AG, Heilbronn a. N.
 Rheika AG, Kassel
 Schuhwarenhaus Carl Stiller AG, Berlin
 Schwabengarage AG, Stuttgart
 Cornelius Stüßen AG, Köln-Braunsfeld
 „Wehag“ Westdeutsche Haushaltversorgung AG, Bochum
 Hako-Schuh AG, Frankfurt/Main *

50 05: Eisenbahnen (ohne Bundesbahn)

Ahaus-Enscheder Eisenbahn-Ges., Ahaus/Westf.
 Bahngesellschaft Waldhof, Mannheim-Waldhof
 Benheimer Eisenbahn AG, Benheim
 Borkumer Kleinbahn u. Dampfschiffahrt AG, Emden (1963 GmbH)
 Deutsche Eisenbahn-Betriebs-Gesellschaft AG, Hameln
 Dortmund-Hafen u. Eisenbahn AG, Dortmund
 Dürener Eisenbahn AG, Düren
 Eisenbahn-Gesellschaft Altona-Kaltenkirchen-Neumünster, Hamburg-Altona
 Elmshorn-Barmstedt-Oldesloer Eisenbahn-AG, Elmshorn
 Exteralbahn AG, Börsingfeld
 Freien Grundner Eisenbahn AG, Siegen/Westf.
 Hohenlimburger Kleinbahn AG, Hohenlimburg
 Hohenzollerische Landesbahn AG, Hechingen
 Hoyaer Eisenbahn-Ges., Hoya/Weser (1963 Liquidation)

Ilmebahn-Ges., Dassel, Kr. Einbeck
 Kerkerbachbahn-AG, Kerkerbach
 Kiel-Schonberger Eisenbahn AG, Kiel
 Kleinbahn-AG Kiel-Segeberg, Kiel (1963 Liquidation)
 Kleinbahn Niebüll-Dagebüll AG, Niebüll
 Köln-Bonner Eisenbahnen AG, Köln
 Krefelder Eisenbahn-Ges. AG, Krefeld
 Kreis Altenaer Eisenbahn-AG, Lüdenscheid
 AG Lokalbahn Lam-Kötzing, Lam
 Lübeck-Segeberger Eisenbahn-AG, Lübeck
 Moselbahn AG, Trier
 Oschersleben-Schöninger Eisenbahn-Gesellschaft, Braunschweig (1963 Liquidation)
 Ostthannoversche Eisenbahnen AG, Celle
 Regentalbahn AG, Viechtach
 Tegernsee-Bahn AG, Tegernsee/Oberbayern
 Uetersener Eisenbahn-AG, Uetersen/Holstein
 Verkehrsbetriebe Krs. Tecklenburg — Tecklenburger Nordbahn-AG, Mettingen
 Vorwohle-Emmerthaler Eisenbahn-Ges., Hameln
 Wittlager Kreisbahn AG, Bohmte/Hann.
 Württembergische Eisenbahn-Gesellschaft, Stuttgart
 Württembergische Nebenbahnen AG, Stuttgart
 Braunschweig-Schöninger Eisenbahn AG, Braunschweig *
 Butzbach-Licher Eisenbahn AG, Butzbach/Hessen *
 Hildesheim-Peiner Kreis-Eisenbahn-Gesellschaft, Hamburg *
 Industriebahn AG, Frankfurt/M *
 Kleinbahn Kassel-Naumburg AG, Frankfurt/M *
 Neukölln-Mittenwalder Eisenbahn-Gesellschaft, Berlin (1961)
 Osterwieck-Wasserleber Eisenbahn-AG, Braunlage (1961)
 Rinteln-Stadthager Eisenbahn-Gesellschaft, Hamburg *
 Sudharz-Eisenbahn-Gesellschaft, Braunlage (1961)
 Teutoburger Wald Eisenbahn-Gesellschaft, Hamburg *
 Westfälische Landes-Eisenbahn AG, Lippstadt *

50 1: Straßenverkehr

Aachener Straßenbahn- und Energieversorgungs-AG, Aachen
 Bayerische Zugspeitzbahn AG, Garmisch-Partenkirchen
 Berchtesgadener Bergbahn AG, Berchtesgaden
 Bergbahnen im Siebengebirge AG, Königswinter/Rh.
 Bochum-Gelsenkirchener Strassenbahnen AG, Bochum
 BRAG Bahnamtliches Rollfuhrunternehmen AG zu Hamburg, Hamburg
 Bremer Strassenbahn AG, Bremen
 Bremisch-Hannoversche Eisenbahn AG, Frankfurt/M.
 Duisburger Verkehrsgesellschaft AG, Duisburg B
 Essener Verkehrs-AG, Essen
 Gesellschaft für Strassenbahnen im Saartal AG, Saarbrücken
 Hagener Strassenbahn AG, Hagen B
 Hamburger Hochbahn AG, Hamburg
 Hanauer Strassenbahn AG, Hanau
 Hannoversche Verkehrsbetriebe (Üstra) AG, Hannover
 Heidelberger Straßen- und Bergbahn-AG, Heidelberg
 Iserlohner Kreisbahn AG, Letmathe/Sauerland
 Kasseler Verkehrs-Gesellschaft AG, Kassel
 Kieler Verkehrs-AG, Kiel
 Kölner Verkehrs-Betriebe AG, Köln
 Kraftverkehr Olpe AG, Olpe/Westf.
 Kraftverkehr Wupper-Sieg AG, Wipperfurth
 Krefelder Verkehrs-AG (Krevag), Krefeld
 Kreisverkehrsbetriebe Saarlouis AG, Saarlouis
 Kur- u. Verkehrsbetriebe AG, Oberstdorf
 Mittelbadische Eisenbahnen AG, Kehl a. Rh.
 Nassauische Kleinbahn AG, Wiesbaden
 Nebelhornbahn AG, Oberstdorf
 Oberbergische Verkehrsgesellschaft AG, Gummersbach
 Oberstein-Idarer Elektrizitäts-AG, Idar-Oberstein
 Plettenberger Kleinbahn-AG, Plettenberg/Westf.
 Rheinische Bahngesellschaft AG, Düsseldorf
 Rhein-Sieg Eisenbahn AG, Beuel/Rh.
 AG Ruhr-Lippe-Eisenbahnen, Soest/Westf.
 Stuttgarter Strassenbahnen AG, Stuttgart
 VAG Verkehrs-AG, Nürnberg
 Verkehrsbetriebe Hamburg-Holstein AG, Hamburg-Bergedorf
 Verkehrsgesellschaft Bremerhaven AG, Bremerhaven
 Wallbergbahn AG, Rottach-Egern/Obb.
 Wankbahn AG, Garmisch-Partenkirchen
 Karwendelbahn AG, Mittenwald (1960)
 Kleinbahn-AG Frankfurt am Main-Königstein, Frankfurt/M. *
 Neunkircher Straßenbahn AG, Neunkirchen/Saar *
 Turmbergbahn Durlach AG, Karlsruhe *

50 2/3: Schifffahrt, Wasserstraßen, Häfen

Amrumer Schifffahrts-AG, Nebel auf Amrum
 Atlas Levante-Linie AG, Bremen
 Bavaria Schifffahrts- u. Speditions-AG, Bamberg
 Bayerischer Lloyd Schifffahrts-AG, Regensburg
 Bremen-Mindener Schifffahrt AG, Bremen
 Bremer Lagerhaus-Gesellschaft, Bremen
 Bugsier-, Reederei- u. Bergungs-AG, Hamburg
 Cimbria-Reederei AG, Pinneberg
 Dampfschiffahrts-Ges. für den Nieder- und Mittelrhein, Düsseldorf
 Dampfschiffahrts-Gesellschaft „Neptun“, Bremen
 Deutsche Dampfschiffahrts-Gesellschaft „Hansa“, Bremen
 Duisburg-Ruhrorter Häfen AG, Duisburg-Ruhrort
 Elmshorner Schifffahrt AG, Elmshorn
 Emdener Dampferkompagnie AG, Emden
 Emdener Verkehrsgesellschaft AG, Emden
 AG „Ems“, Emden B
 Ems-Schlepper-AG, Emden
 Fendel Schifffahrts-AG, Mannheim
 Hendrik Fisser AG, Emden
 Flensburger Reederei AG von 1961, Flensburg
 Flensburger Schiffsparter-Vereinigung AG, Flensburg
 Germanischer Lloyd AG, Berlin
 Hafen-Dampfschiffahrt AG, Hamburg
 Hamburg-Amerikanische Packetfahrt AG (Hamburg-Amerika-Linie), Hamburg

Hamburger Hafen- und Lagerhaus-AG, Hamburg
 Hedwigshütte Kohlen- und Kokswerke AG, Hamburg
 Kanal-Verkehr AG, Duisburg-Ruhrort
 Lehnkering AG, Duisburg
 Lübeck Linie AG, Lübeck
 Lübeck-Wyburger Dampfschiffahrts-Gesellschaft AG, Lübeck
 „Midgard“ Deutsche Seeverkehrs-AG, Nordenham
 J. F. Müller & Sohn AG, Hamburg
 Münsterische Schifffahrts- und Lagerhaus AG, Münster/Westf.
 „Neska“ Niederrheinisches Schifffahrtskontor AG, Köln
 Neue Deutsch-Böhmische Elbeschiffahrt AG, Hamburg
 Norddeutscher Lloyd, Bremen
 Norddeutsche Schifffahrts-AG, Hamburg
 Nordischer Bergungs-Verein, Hamburg
 Preussisch-Rheinische Dampfschiffahrts-Ges., Köln
 AG Reederei Norden-Frisia, Norderney
 Reederei Bernhard Schulte AG, Hamburg
 Reeder-Union AG, Kiel
 Rhenania Allgemeine Speditions-AG, Duisburg
 Seereederei „Frigga“ AG, Hamburg
 Süddeutsche Donau-Dampfschiffahrts-AG, Regensburg
 Schleppschiffahrt auf dem Neckar AG, Heilbronn
 Schlesische Dampfer-Compagnie-Berliner Lloyd AG, Hamburg
 Teltowkanal AG, Berlin-Steglitz
 Westfälische Transport-AG, Dortmund
 Deutsch-Überseeische Petroleum AG, Hamburg (1963 GmbH)
 „Elbe“ Dampfschiffahrts-AG, Hamburg (1961)
 Euro-Kai KGaA, Hamburg *

50 4/5,9: Sonstiger Verkehr

Allgemeine Tanklager AG, Frankfurt/M.
 „Demerag“ Donau-Main-Rhein-Schifffahrts-AG, Nürnberg
 Deutsch-Atlantische Telegraphengesellschaft, Köln
 Deutsche Lufthansa AG, Köln
 Flughafen Frankfurt/Main AG, Frankfurt/M.
 Gesellschaft für Markt- und Kuhlhallen, Hamburg
 Hamburger Getreide-Lagerhaus AG, Hamburg
 Kuhlhaus Lübeck AG, Lübeck
 Kuhlhaus Rosshafen AG, Hamburg B
 Kuhlhaus Zentrum AG, Hamburg
 Kuhltransit-AG, Hamburg
 Neusser Lagerhaus-Gesellschaft AG, Neuss/Rh.
 Passauer Innsteg-AG, Passau
 Rhenania Wormser Lagerhaus- u. Speditions-AG, Worms/Rh.
 Transport-AG (vorm. J. Hevecke), Hamburg
 „Transportlader“ Nürnberg-Fürther Transportgesellschaft und Lader-Corporation AG, Nürnberg
 Deutsche Blaufriesveem Transport- u. Lagerhaus AG, Hamburg (1963 GmbH)

70 0: Gaststätten- u. Beherbergungsgewerbe

Aschinger AG, Berlin-Wilmersdorf
 Blatzheim AG, Köln
 Bremer Häuser AG, Nordseebad Norderney
 AG Bürgerheim, Essen
 Deutsch-Schweizerische Hotel AG, Kiel
 Excelsior Hotel Ernst AG, Köln
 Harzburger AG, Bad Harzburg
 Hohenzollern-Hof AG, Bad Oeynhausen
 Hotel Berlin AG, Berlin
 Hotelbetriebs-AG (Bristol, Kaiserhof, Atlantic, Centralhotel, Baltic, Kranzler, Rollenhagen), Berlin
 AG Katholisches Gesellenhaus, Essen
 Königshof AG, Bonn
 Krefelder Hotel AG Krefelder Hof, Krefeld
 Kurhaus Palmenwald AG, Freudenstadt
 Park-Hotel AG, Düsseldorf
 Süddeutsche Erholungsheim AG, München
 Schöneberger Bürgergarten AG, Berlin
 A. Steigenberger Hotelgesellschaft KGaA, Frankfurt/M.
 Casino Euskirchen AG, Euskirchen (1958)
 Hotel AG Wuppertal, Wuppertal-Barmen (1961)
 Hotel Duisburger Hof AG, Duisburg *
 Johannishof AG, Weingroßhandlung, Saarbrücken *
 Norddeutsche Hotel- und Raststätten-AG, Berlin *
 Rheinische Hotel AG, Köln (1961 gegr.)
 Saalbau-AG, Neustadt/Weinstr. (1950)
 See-Motel Achern AG, Achern (1961)
 Schloßhotel Heidelberg AG, Heidelberg (1963 GmbH)

70 8: Verlags-, Literatur- u. Pressewesen

Bibliographisches Institut AG, Mannheim
 Flensburger Avis AG, Flensburg
 Kindler und Schiermeyer Verlag AG, München

71 25: Wirtsch.-Untern.-Beratung usw.

afinag anlage u. absatzfinanzberatung a. g., Dortmund
 AG für Wirtschaftsprüfung Deutsche Baurevision, Berlin-Dahlem B
 Allgemeine Revisions- und Verwaltungs-AG, Wirtschaftsprüfungsgesellschaft Frankfurt/M. B
 Bayerische Treuhand AG, Wirtschaftsprüfungsgesellschaft, Steuerberatungsgesellschaft, München
 Berliner Revisions-AG, Wirtschaftsprüfungsges. u. Steuerberatungsges., Berlin
 „Datag“ Deutsche Allgemeine Treuhand AG, Wirtschaftsprüfungsgesellschaft, Steuerberatungsgesellschaft, München
 Deutsche Revisions- u. Treuhand AG, Treuarbeit, Wirtschaftsprüfungsges., Steuerberatungsges., Berlin u. Bonn
 Deutsche Treuhand-Gesellschaft, Wirtschaftsprüfungsges., Berlin-Charlottenburg
 Deutsche Waren-Treuhand AG, Wirtschaftsprüfungsgesellschaft, Steuerberatungsgesellschaft, Hamburg

Düsseldorfer Treuhand-Gesellschaft Altenburg & Tewes AG,
Wirtschaftsprüfungsges., Steuerberatungsges., Düsseldorf
Fiducia Revisions- und Treuhandinstitut AG, Karlsruhe
Henninger International Brauereiberatung u. Management AG,
Frankfurt/M.
Münchener Revisions- u. Treuhand AG, Steuerberatungsgesellschaft,
München
Nordwestdeutsche Treuhand AG Wirtschaftsprüfungsges. Flensburg,
Flensburg
Revisions- und Wirtschaftsprüfungsgesellschaft Curator AG, Frankfurt/M.
Rheinische Treuhand-Gesellschaft AG, Wirtschaftsprüfungsgesellschaft,
Steuerberatungsgesellschaft, Mannheim
Süddeutsche Revisions- und Treuhand AG, Wirtschaftsprüfungsgesellschaft,
Steuerberatungsgesellschaft, Mannheim
Süddeutsche Treuhand-Ges. AG, Wirtschaftsprüfungsgesellschaft, Steuer-
beratungsgesellschaft, München
Schwabische Treuhand-AG, Wirtschaftsprüfungsgesellschaft, Steuer-
beratungsgesellschaft, Stuttgart
Treuhand AG für Handel und Industrie Wirtschaftsprüfungs- und Steuer-
beratungsgesellschaft, München
Treuhand-AG, Wirtschaftsprüfungsgesellschaft, Steuerberatungsgesellschaft,
Hamburg
Treuhand-AG Oldenburg, Wirtschaftsprüfungsgesellschaft, Steuerberatungs-
gesellschaft, Oldenburg
Treuhand AG Rheinland, Wiesbaden
Treuhand-Vereinigung AG, Wirtschaftsprüfungsges. u. Steuerberatungsges.,
Frankfurt/M.
Treuverkehr AG, Wirtschaftsprüfungsgesellschaft, Steuerberatungsgesell-
schaft, Bielefeld
Treuverkehr Deutsche Treuhand-AG Wirtschaftsprüfungsges.,
Steuerberatungsges., Berlin-Charlottenburg
Unterfränkische Treuhand-AG, Aschaffenburg
Westdeutschland Wirtschaftsprüfungsges.-AG, Essen B
Wirtschaftsberatung AG, Wirtschaftsprüfungsgesellschaft, Steuerberatungs-
gesellschaft, Düsseldorf
Curator Treuhand AG, Wirtschaftsprüfungsges., Frankfurt/M.
(1962 geg.)
Markt u. Form International KGaA, Stuttgart (1961 geg.)
Norddeutsche Buchführungs- und Verwaltungs-AG, Hamburg-Altona (1960)
Rheinisch-Westfälische „Revision“ Treuhand AG, Wirtschaftsprüfungsgesellschaft,
Steuerberatungsgesellschaft, Köln (1961)
„Treuhand“ München AG, vorm. Dr. Haug-Treuhand GmbH.
Wirtschaftsprüfungsges., Steuerberatungsges., München
Treuhand- und Revisions-AG Niederrhein, Wirtschaftsprüfungs- u.
Steuerberatungsgesellschaft, Krefeld (1961)

71 700: Wohnungsunternehmen

Aachener Immobilien AG, Köln
Aktienbaugesellschaft für kleine Wohnungen, Frankfurt/M.
AG für den Kleinwohnungsbau, Hofheim/Ts.
AG für gemeinnützigen Wohnungsbau, Frankfurt/M.-Höchst
AG zum Bau von Wohnungen, Worms/Rhein
Allgemeiner Bauverein Essen AG, Essen
Appartementshaus-AG, Frankfurt/M.
Barmer Baugesellschaft für Arbeiterwohnungen AG, Wuppertal-Barmen
„BASILEA“ Organisations- u. Verwaltungsges. AG,
Bad Homburg v. d. H.
Bauverein für Arbeiterwohnungen, Gemeinnützige AG, Darmstadt
Bau-Verein zu Hamburg AG, Hamburg
Benrather AG f. gemeinnützige Bauten, Düsseldorf-Benrath
Deutsche Gesellschaft für Siedlung u. Wohnungsbau, Gemeinnützige AG
(Desiwo), Berlin
Deutsche Gesellschaft zur Förderung des Wohnungsbaues
gemeinnützige AG, De Ge Wo, Berlin-Schöneberg
Frankfurter Aufbau-AG, Frankfurt/M.
Gagfah Gemeinnützige AG für Angestellten-Heimstätten, Essen u. Berlin
„Gehag“ Gemeinnützige Heimstätten-AG, Berlin-Wilmersdorf B
Gemeinnützige AG für Wohnungsbau, Ludwigshafen
Gemeinnützige AG für Wohnungsbau zu Köln, Köln
Gemeinnützige Baugesellschaft Heidenheim/Brz. AG, Heidenheim a. d. Brz.
Gemeinnützige Baugesellschaft zu Hildesheim AG, Hildesheim
Gemeinnützige Bayerische Wohnungsgesellschaft AG, München
Gemeinnützige Bonner Wohnungs-AG, Bonn
Gemeinnützige Kreisbau-AG, M.-Gladbach/Rheydt
Gemeinnütziger Bauverein Wesel AG, Wesel
Gemeinnützige Siedlungs-AG (SAGA), Hamburg
Gemeinnützige Wohnungsaktiengesellschaft, Remscheid
Gemeinnützige Wohnungsbau-AG Gross-Berlin, Berlin-Charlottenburg
Gemeinnützige Wohnungsfürsorge AG, München
Gemeinnützige Wohnungsgesellschaft Baden-Württemberg AG, Stuttgart
Gemeinnützige Wohnungsgesellschaft des Hessischen Handwerks AG,
Frankfurt/M.
Gemeinnützige Wohnungsges. f. Aachen AG, Aachen
Gemeinnützige Wohnungsges. f. d. Landkreis Kempen-Krefeld AG, Krefeld
Gesellschaft für sozialen Wohnungsbau gemeinn. AG, Berlin-Schöneberg
Gladbacher Aktien-Baugesellschaft, M.-Gladbach
HAUSBAU RHEINLAND-PFALZ AG, Gemeinnütziges Wohnungsunter-
nehmen, Ludwigshafen/Rh.
„Hegemag“ Hessische gemeinnützige AG für Kleinwohnungen, Darmstadt
Heim AG München, Gemeinnützige Heimstätten-AG, München
AG Hellerhof Gemeinnützige Wohnungsbau-Gesellschaft, Frankfurt/M.
Kolb Wohnungsbau AG, München
Mibau, Mitteldeutsche Bau-AG f. gemeinnützigen Wohnungs- und
Siedlungsbau, Frankfurt/M.
Neuer Gemeinnütziger Bauverein AG, Neuß
Odenkirchener Aktienbaugesellschaft, Rheydt-Odenkirchen
Rheinische Wohnstätten-AG, Duisburg
Rheinisch-Westfälische Wohnstätten AG, Essen
Rhein-Mainische AG für Siedlungs- u. Wohnungsbau, Frankfurt/M.
Rheydt Aktienbaugesellschaft, Rheydt
Ruhrwohnungsbau AG, Dortmund
Südwestdeutsche gemeinnützige Wohnungsbau AG, Frankfurt/M.
Stadtsiedlung Heilbronn AG, Heilbronn
Stuttgarter Gemeinnützige Baugesellschaft AG, Stuttgart
Volkswohnheim Gemeinnützige AG, Berlin-Charlottenburg
Westdeutsche Wohnhäuser AG, Düsseldorf
Westfälische Handwerksbau AG, Dortmund
Westfälische Wohnstätten AG, Dortmund
„Wobag“ Gemeinnützige Wohnungsbau-AG Oberbaden, Konstanz
Wohnstätte Gemeinnützige Wohnungs-AG, Krefeld
Wohnstätten-AG Braunschweig, Gemeinnütziges Wohnungsunternehmen,
Braunschweig
Wohnungs-AG Salzgitter, Salzgitter-Lebenstedt
Wohnungsbau-Gesellschaft Eintracht Gemeinnützige AG, Berlin-Wilmersdorf
Wohnungsgesellschaft des rheinischen Handwerks AG, Köln
Wohnungs- und Bau-AG, Oberhausen/Rhld.
Wohnungsverein Ulm, Gemeinnütziges Wohnungsunternehmen, Ulm
Altener gemeinnützige Baugesellschaft AG, Altena/Westf. (1961)
„Conti-Bau“ Continentale Bau- und Eigenheim-AG, Hamburg (1961)
Deutsche Angestellten-Wohnungsbau AG, Hamburg
Duisburger Gemeinnützige Baugesellschaft AG, Duisburg
Gemeinnützige Bauges. Kaiserslautern AG, Kaiserslautern (1961)
Gemeinnützige Haderer Bau- und Siedlungs-AG, Otterndorf (1961)
Gemeinnütziger Bauverein „Eigenheim“ AG, Kaldenkirchen/Rhld.
Gemeinnütziger Dürener Bauverein AG, Düren (1961)
Gemeinnützige Wiederaufbau-AG, Gießen (1960)
Gemeinnützige Wohnungsbau-Gesellschaft Niederrhein „Handwerksbau“ AG,
Düsseldorf (1959)
GEWAG Gemeinnützige Wohnungsbau AG, Karlsruhe (1963 GmbH)
GRUWAG Grundstücks- u. Wohnungsbau AG, Köln (1964 Konkurs)
Hildener Aktien-Bau-Gesellschaft, Hilden (1960)
Lüdenscheider Wohnstätten-AG, Lüdenscheid (1961)
Stuttgarter Bau-AG, Stuttgart
Viersener Aktien-Bauges., Viersen (1961)
Wohnungsbau u. Treuhand AG Gemeinn. Baugesellschaft, Trier
Wohnungsbau-AG, Schwemingen/Neckar (1961)

71 70 4/7: Sonst. Grundstückswesen u. ä.

Aktiengesellschaft für Bauwirtschaft, Essen
AG für Grundbesitz und Handel, Berlin
AG für industrielle und landwirtschaftliche Unternehmungen (AGIL),
Berlin-Charlottenburg
Bahnhofplatz-Gesellschaft Stuttgart AG, Stuttgart B
Bellevue-Immobilien-AG, Berlin-Wilmersdorf
Boden-AG Hamburg-Wilhelmsburg, Hamburg
Bontal AG, Köln/Rhein
Breisgau AG, f. Grundstücke u. Wohnungsbau, Freiburg i. Br.
Damm & Ladwig AG, Velbert/Rhld.
Deutsche Bau- u. Grundstücks-AG, Berlin B
Deutsches Haus AG, Stuttgart
Domus AG, Regensburg
Düsseldorfer Ton- und Ziegelwerke AG, Düsseldorf
Fonds-Immobilien AG, München
Fugger-Grundstücks-AG, Berlin
Fundamentum AG für Bau und Finanzierung, Essen
Gartenstadt Atlantic AG, Berlin
Gebrüder Goedhart AG, Berlin
Germania Grundbesitz-Verwaltung AG, Köln-Lindenthal
Grundbesitz-Verwaltungs-AG, Berlin
Grundstücks-AG Elisabethhof, Berlin
Grundstücksgesellschaft an der Gedächtniskirche AG, Berlin
Grundstücks-Verwaltungs-AG „Husag“, Berlin-Charlottenburg
Grundwert AG, Hamburg
Haus der Elektrizität AG, Berlin
Haus der Landwirte in München AG, München
Haus- und Grundstücksverwertungs-AG, Essen-Steele
Haus und Heim Wohnungsbau AG, Berlin-Lichterfelde
Hotel AG, Reutlingen
Industriehof AG, Stuttgart
Industrietrain Düsseldorf-Reisholz AG, Düsseldorf-Reisholz
Investa AG für Anlage und Verwaltung, Berlin-Charlottenburg
W. Jacobsen AG, Kiel
„Kaufmannshaus Hamburg“ Grundstücks-AG, Hamburg
Königstadt AG für Grundstücke u. Industrie, Berlin-Charlottenburg
Kosmos AG für Grundbesitz, Berlin-Wilmersdorf
Lambertus Finanzierungs- u. Baugesellschaft AG, Berlin-Charlottenburg
Lindo Haus- u. Grundbesitz AG, Krefeld
Markthalen- und Wohnbauten-AG, Berlin
Metallator Berlin AG, Berlin-Neukölln
Neue Realbesitz AG, Hamburg
Nordia Grundstücks-AG, Berlin-Lichterfelde
Nürnberger Grundstücks- und Verwaltungs-AG, Nürnberg
Rheinische Bodenverwaltung AG, Düsseldorf-Oberkassel
„rheinische hausbau“ Wohn- u. Geschäftshaus AG, Düsseldorf
Saalbau-Verein Ulm AG, Ulm/Donau
Sprinkenhof AG, Hamburg
Schloßgartenbau-AG, Stuttgart
Tempelhofer-Feld AG für Grundstücksverwertung, Berlin-Neutempelhof
Terrain AG Herzogpark, München
Terrain-Gesellschaft am Teltow-Canal Rudow-Johannisthal AG, Berlin
Tuchfabrik Aachen AG, Aachen
Vereinigte Grundstücksgesellschaften AG, Frankfurt/M.
Vereinsbrauerei AG, Solingen
Warenhaus-Liegenschaften AG, Düsseldorf
Weser-Lagerungs-AG, Bremen
Wilhelmsbau AG, Stuttgart
Wohnbau AG, Köln-Klettenberg
Wohnhausgesellschaft Äußere Prinzregentenstraße AG, München
Wohnungsbau AG Duisburg, Duisburg
Wohnungsbau AG, Hildesheim
Württembergische AG für Bauausführungen, Stuttgart
Württembergische Baumwoll-Spinnerei u. -Weberei, Esslingen/N.
Zentrum am Zoo Geschäftsbauten AG, Berlin
„Am Wittenbergplatz“ Grundstücksverwaltungs-AG, Berlin
„Augsburgerstrasse“ Grundstücksverwaltungs-AG, Berlin-Charlottenburg
Augustus Grundstücks-AG, Berlin-Grünwald
Berlin-Charlottenburger AG für Grundbesitz, Berlin-Charlottenburg (1961)
Bremer Kaufhaus AG, Bremen (1955)
Europahaus AG, Bremen (1960)
Freiburger Wohnungsbau AG „Freiwag“, Freiburg i. Br.
Graphisches und Gewerbe-Zentrum Berlin AG, Berlin (1961)
Grundstücks- u. Lagerhaus AG, Frankfurt/M. (1959 geg.)
Im Lützowviertel Grundstücksverwaltungs-AG, Berlin-Charlottenburg (1961)
Interterra Park-Garagen AG, Frankfurt/M. (1961 geg.)
Rich. Klinger AG, Idstein/Ts. — Berlin-Tempelhof (1964 GmbH)
Märkische Wohnungsbau-AG, Dortmund

Papier- und Tapetenfabrik Bammental AG, Bammental (1961)
 „Passage-Palast Kottbuserdamm 79“ Grundstücksverwaltungs-AG,
 Berlin-Charlottenburg
 J. Speier AG, Frankfurt/M.
 Wohnhaus Nürnbergerstr. 49 Grundstücksverwaltungs-AG,
 Berlin-Charlottenburg (1961)
 „Wohnhaus Westen“ Grundstücksverwaltungs-AG, Berlin-Charlottenburg

71 75 4/7: Übrige Vermögensverwaltung

Aktien-Maschinen-Fabrik Kyffhäuserhütte vorm. Paul Reuss, Berlin
 Astrawerke AG, Düsseldorf
 Balsam AG, Köln-Mülheim
 Bastfaserkontor AG, Berlin
 Baumwoll-AG, Bremen
 Bayerische Mineral-Industrie AG, München
 Bergbau- u. Industrie AG Neumühl, Duisburg (bei Rheinpreußen AG.
 Wi.-Gr. 110 erfaßt)
 Berlin Gubener Hutfabrik AG, Reddinghausen
 Berliner AG für Vermögensverwaltung, Berlin-Schmargendorf
 Braunkohlenabbau-Verein „Zum Fortschritt“ AG, Kassel
 Braunkohlenwerke Salzdettfurth AG, Berlin
 Cartonagen-Maschinen-Industrie und Faconschmiede AG, Berlin
 Conventgarten-AG, Hamburg
 Custodia Vermögensverwaltung AG, Frankfurt/M.
 Deutsche Industrie-Gesellschaft AG, Regensburg
 Doggeritz Aktiengesellschaft, Blumberg/Baden
 Eisen- und Stahlwerk Pleissner AG, Köln/Rhein
 Energieversorgung Bad Ems AG, Bad Ems
 Fahlberg-List AG, Chemische Fabriken, Hamburg
 Forst Ebnath AG, München
 Friedrich-Wilhelms-Bleiche AG, Brackwede b. Bielefeld
 GEMAG Geräte- und Maschinenbau AG, Bückeburg
 Geraer Strickgarn Gehr. Feistkorn AG, München
 Gera-Greizer Kammgarnspinnerei, Hamburg (1963 Liquidation)
 Gerling Standard Trust AG, Köln
 Graetz AG, Hamburg (1963 GmbH)
 Grundstücksverwertung Meierei C. Bolle AG, Berlin
 Halberstadt-Blankenburger Eisenbahn-Gesellschaft West, Braunschweig
 Carl Hamel AG, Münster/W.
 Ilse Bergbau-AG, Köln
 Kamerun-Kautschuk-Compagnie AG, Berlin
 Kammgarnspinnerei Schedewitz AG, Hamburg (1963 Liquidation)
 Kammgarnspinnerei zu Leipzig, Stuttgart
 Kies- und Hartsteinwerke AG, Fresenburg b. Lathen/Ems
 Theodor Kirsch & Söhne AG, München
 Kölner Bürgergesellschaft AG, Köln
 Kramsta-Methner & Frahne AG, Bielefeld
 Krefelder Stiefäckerei AG, Krefeld
 Krister Porzellan-Manufaktur AG, Marktredwitz (bei Rosenthal-
 Porzellan AG, Wi.-Gr. 224 erfaßt)
 Fr. Küttner AG, Düsseldorf
 Lederfabrik Heinrich Knoch AG, Frankfurt/Main
 Leinengarn-Abrechnungsstelle AG, Berlin
 Lingner-Werke AG, Berlin-Tempelhof
 Ludwigs-Eisenbahngesellschaft AG zu Nürnberg, Fürth/Bay.
 Mechanische Weberei Lauban AG, Berlin-Zehlendorf
 Nordhäuser Tabakfabriken AG, Düsseldorf
 Paragon AG, München
 Peipers & Cie. AG, Siegen
 Porzellanfabrik Waldershof AG, vorm. Johann Haviland, Waldershof (bei
 Rosenthal-Porzellan AG Wi.-Gr. 224 erfaßt)
 Preussische Vermögensverwaltungs-AG, Berlin
 J. E. Reinecker AG, München
 Dr. Hugo Remmler AG, Hamburg-Altona
 Gebrüder Rostock Fleischindustrie- u. Handels-AG, Elmshorn
 Ruhr-Stickstoff AG, Bochum
 „Rustica“ AG für Grunderwerb, Fulda
 Saar-AG, St.-Ingbert
 Sächsische Webstuhlfabrik AG, Erlangen
 Silesia Verein Chem. Fabriken, Frankfurt/M.
 J. G. Schmidt jun. Söhne AG, Stadthagen
 H. Stodiek & Co. AG, Bielefeld
 Tex, Mechanische Webereien AG, Berlin
 Thyssen & Co. AG, Mulheim/Ruhr
 Tiroler Zugspitzbahn AG, Garmisch-Partenkirchen
 Treuhand-AG für Grundbesitz und Industrie, Berlin
 Treuhand AG für Verkehrs- u. Industriewerte, Berlin
 Treuhandgesellschaft für öffentl. u. private Unternehmen AG,
 Treuko, Wirtschaftsprüfungsges., Steuerberatungsges., Berlin
 Ury Gebrüder AG, Wiesbaden
 Vereinigte Zunder- u. Kabelwerke AG, Lage/Lippe
 Verkehrs- und Handels-AG, Fulda
 Vermögens-Verwaltung-KGaa, Steinhagen/Westf.
 Websky, Hartmann & Wiesen AG, Hannover
 Westafrikanische Pflanzungs-Gesellschaft Viktoria AG, Berlin
 Westendorf & Wehner AG, Köln/Rhein
 Wilhelm Wippermann AG, Hagen/Westf.
 Woermann-Linie AG, Hamburg
 Zeitler Eisengießerei und Maschinenbau-AG (ZEMAG), Köln
 Zieh- u. Stanzwerke „Schedetal“ AG, Niederscheden
 Zuckerfabrik Nordharz AG, Vienenburg
 Zwickauer Kammgarnspinnerei, Stuttgart
 Anhaltische Kohlenwerke AG, Berlin (1961)
 Baugesellschaft am Teltowkanal AG, Berlin
 Blatzheim-Betriebe Vermögensverwaltung AG, Köln (1962 gegr.)
 Braunkohle-Benzin AG, Berlin-Wilmersdorf
 C. H. Buer Verwaltungs-AG, Köln (1962 gegr.)
 „Ehag“ Elektrizitäts- und Holzverwertungs-AG, Viechtach (1961)
 Eisenwerk Koch & Franksen AG, Hohenkamp/Oldenburger (1961)
 Gaswerk Brackenheim-Meimsheim AG, Bremen (1961)
 Grundstücks-Finanz- u. Versicherungswerte AG, Angermund
 Häuserfabrik Herrstein KGaA, Herrstein/Nahe (1960 gegr.)
 Hallesche Salzwerke u. Chem. Fabrik Kalbe AG, Düsseldorf
 Hansmann & v. Zimmermann AG, Berlin (1961)
 Hille-Werke AG, Düsseldorf (1961)
 INDUVAG Industrie Verwaltungen AG, Tübingen (1961)
 Internationale Treuhand AG, Berlin (1961)
 Kabelwerk Vacha AG, Kassel (1955)
 Metallbank AG, Frankfurt/M.

Südwestdeutsche Ferngas AG, Stuttgart (1960)
 Verwaltungs- u. Anlagen AG, Freiburg i. Br. (1962 gegr.)
 Waggonfabrik L. Steinfurth AG, Hamburg
 Weidaer Jute-Spinnerei und Weberei AG, Frankfurt/M. (keine Bilanz)
 Wollwarenfabrik „Mercur“, Stuttgart (1961)

Rest 70/1: Übrige Dienstleistungen

Aachener AG zur Unterstützung hilfsbed. Personen, Aachen
 Aktienverein des Zoologischen Gartens zu Berlin, Berlin
 AG Bad Neuenahr, Bad Neuenahr
 DENA Deutsche Nachrichten-AG, Frankfurt/M.
 Deutsche Messe- und Ausstellungs-AG, Hannover-Laatzten
 Deutschlandhalle AG, Berlin
 Europäische Rundfunk u. Fernseh-AG, Saarbrücken
 Dr. med. Gmelin-C. Mensendieck Nordsee-Kurhof AG, Wyk auf Föhr
 Hamburgische Staatsoper AG, Hamburg
 Jodquellen AG, Bad Tölz
 Kontinentale Öl-Transport AG, Berlin-Lichterfelde-West
 Kur-AG Bad Dürkheim, Bad Dürkheim
 Kur-AG Bad Homburg, Bad Homburg v. d. H.
 Münchener Tierpark Hellabrunn AG, München
 Oswald Naefe AG, Berlin-Britz
 Claudius Peters AG, Hamburg
 Rothenfelder Solbad u. Saline AG, Bad Rothenfelde/Teutoburger Wald
 Stuttgarter Mineralbad Berg AG, Stuttgart-Berg
 Ufa-Theater AG, Düsseldorf
 St. Vincentius Verein AG, Konstanz
 Vincentius-Verein AG, Baden-Baden
 Vincentius-Verein Offenburg AG, Offenburg/Baden
 AG Zoologischer Garten Köln, Köln-Riehl
 AG für Industrieplanung, Essen
 Dutsburger Tierpark AG, Duisburg (1960)
 Epoche Film-AG, Frankfurt/M. (1959)
 Kralchgau-Sanatorium-AG, Bad Rappenau
 St.-Marienhaus AG, Konstanz
 Palast-Lichtspiele AG, Stuttgart (1961)
 Passage-Kino AG, Saarbrücken (1961 gegr.)
 Radium Heilbad Kreuznach, Gemeinnützige AG, Bad Kreuznach (1961)
 Sportstätten-Betriebs-Aktiengesellschaft, Düsseldorf
 Universum-Film AG, Berlin (1961)
 Westdeutsche Fernseh-AG, Wiesbaden (keine Bilanz)

71 75 0: Beteiligungsgesellschaften

AG für Anlagewerte, Düsseldorf (1963 Liquidation)
 AG für Binnenschifffahrt, Berlin
 AG für Verkehrswesen u. Industrie, Frankfurt/M.
 Allgemeine Lokalbahn u. Kraftwerke AG, Frankfurt/M.
 Allgemeine Transportmittel-AG, Düsseldorf
 Auto-Union AG, Ingolstadt
 Bank für Brauindustrie, Frankfurt/M.
 Bauernhand AG, Schleswig
 Bergmann-Elektrizitäts-Werke AG, Berlin
 Berliner AG für Industriebeteiligungen, Berlin-Lichterfelde
 Braufinanz AG, „Löwenhof“, Hof/Saale
 Braunkohlen- u. Brikett-Industrie AG, BUBIAG, München
 Bremer Gesellschaft für Wirtschaft u. Arbeit AG, Bremen
 Chemie-Verwaltungs-AG, Frankfurt/M.
 Christoph u. Unmack AG, Berlin-Schlachtensee
 Cordia Beteiligungs-AG, Köln
 Dessauer Werke für Zucker- und Chemische Industrie AG, Hannover
 Deutsche Continental-Gas-Gesellschaft, Düsseldorf
 Deutsche Industrie AG, Berlin-Wilmersdorf
 Deutsche Mühlenvereinigung AG, Duisburg
 Duco AG, Bergkamen/Westf.
 Eisen- u. Hüttenwerke AG, Köln
 Elektrizitäts-Lieferungs-Gesellschaft, München B
 Elektrische Licht- u. Kraftanlagen AG, Köln/Rh.
 Elektrizitäts-AG, vorm. W. Lahmeyer & Co., Frankfurt/M. B
 Elektrowerke AG, Berlin
 Gutehoffnungshütte Aktienverein, Nürnberg
 Hausbesitzverwaltung AG, Berlin
 Ibeag AG für Industriebeteiligungen, Breitbrunn/Chiemsee
 „Inag“ Industrieunternehmen AG, Erlangen
 Industrie- u. Handels AG, Peine
 Industriewerte AG, Dortmund
 Köllmann-Werke AG, Düsseldorf
 Kötitzer Ledertuch- u. Wachsdruck-Werke AG, Düsseldorf
 Kohlensäure-Industrie AG, Düsseldorf
 Leipziger Wollkammerei AG, Rheydt
 Gustav Lohse AG, Berlin-Charlottenburg
 Mälzerei Wrede AG, Frankfurt/M.
 Mainkette Reederei und Kohlenvertriebs-AG, Dortmund
 MK Textilwerke AG, Köln
 C. Müller Gummiwarenfabrik AG, Berlin
 Nationale Automobil Gesellschaft AG (NAG), Berlin
 Rheinische Stahlwerke, Essen
 Rheinmetall Berlin AG, Berlin
 Salzdettfurth AG, Bad Salzdettfurth
 Salzgitter AG, Berlin u. Salzgitter
 Schlesische AG für Bergbau und Zinkhüttenbetrieb, Braunschweig
 Standard-Lloyd AG, Köln
 Steingutfabrik Colditz AG, Limburg/Lahn
 Hugo Stinnes AG, Mulheim/Ruhr
 Tellus AG für Bergbau und Hüttenindustrie, Frankfurt/M.
 Thüringische Zellwolle AG, Gronau/Westf.
 Thyssen AG für Beteiligungen, Düsseldorf
 Fritz Thyssen, Vermögensverwaltung AG, Köln
 Treuhand- und Verwaltungs-AG, Hamburg
 Vereinigte Elektrizitäts- und Bergwerks-AG, Berlin u. Bonn
 Vereinigte Industrie-Unternehmungen AG, Berlin u. Bonn
 Verwaltungs-AG, Stuttgart
 Westdeutsche Handelsges. AG, Köln
 Württembergische Elektrizitäts AG, Stuttgart
 Zimmermann jr. & Cie AG, Haagen/Baden
 Kolnische Verwaltungs-AG J. Versicherungswerte, Köln
 Mercedes Büromaschinen Werke AG, Frankfurt/M. (1960)

Aktiengesellschaften, deren konsolidierte Jahresabschlüsse in die Bilanzstatistik einbezogen wurden

(Die Tochtergesellschaften sind nur insoweit namentlich genannt, als es sich um Aktiengesellschaften handelt, deren Einzelzahlen von den Zahlen für das Bundesgebiet wieder abgezogen wurden)

AG der Gerresheimer Glashüttenwerke vorm. Ferd. Heye,
Düsseldorf-Gerresheim

enthaltend:

Amberger Flaschenhütten AG, Amberg/Opf.
Deutsche Kap-Asbest-Werke AG, Hamburg-Bergedorf
Oldenburgische Glashütte AG, Oldenburg

Allgemeine Elektrizitäts-Gesellschaft, Berlin

enthaltend:

Hartung-Jachmann AG, Berlin-Borsigwalde
Hydrawerk AG, Berlin
Ludwig Loewe & Co. AG, Berlin
Nationale Automobil Gesellschaft AG (NAG), Berlin
Norddeutsche Kabelwerke AG, Berlin-Neukölln
Olympia Werke AG, Wilhelmshaven
Sachsenwerk Licht- und Kraft-AG, München
Vereinigte Isolatorenwerke AG, Berlin

Demag AG, Duisburg

enthaltend:

Dinglerwerke AG, Zweibrücken
Frankfurter Maschinenbau AG, Frankfurt/Main
Kampnagel AG, Hamburg

Deutsche Continental-Gas-Gesellschaft, Düsseldorf

enthaltend:

Bayerische Elektrizitäts-Lieferungs-Gesellschaft AG, Bayreuth
Brandenburgische Elektrizitäts-, Gas- und Wasserwerke AG, Hannover
Continental-Elektroindustrie AG, Düsseldorf
Elektrizitäts-Lieferungs-Gesellschaft, München
Steinkohlenbergwerk Westfalen AG, Ahlen/Westf.

Deutsche Erdöl-AG, Hamburg

enthaltend:

Bergbau- u. Industrie AG Neumühl, Duisburg
Rheinpreußen AG für Bergbau und Chemie, Homburg/Niederrhein

Deutsche Shell AG, Hamburg

Christian Dierig AG, Augsburg

enthaltend:

F. H. Hammersen AG, Osnabrück
Haunstetter Spinnerei u. Weberei, Augsburg

Dortmunder Union-Brauerei AG, Dortmund

enthaltend:

Apollinaris Biunnen AG, Bad Neuenahr
Brauerei Iserlohn AG, Grüne bei Iserlohn
Kurfürsten-Bräu AG, Bonn

Dortmund-Hörder Hüttenunion AG, Dortmund

enthaltend:

Friedrichshütte AG, Herdorf/Sieg
Hüttenwerke Siegerland AG, Siegen
Schwerter Profileisenwalzwerk AG, Schwerte/Ruhr

Farbenfabriken Bayer AG, Leverkusen

enthaltend:

Agfa AG, Leverkusen

Farbwerke Hoechst AG vorm. Meister Lucius & Brüning, Frankfurt/M.-

Hoechst

enthaltend:

Behringwerke AG, Marburg
Hoffmann & Engelmann AG, Neustadt/Weinstr.
Kalle AG, Wiesbaden-Biebrich
Knapsack-Griesheim AG, Knapsack b. Köln
Spinnstofffabrik Zehlendorf AG, Berlin-Zehlendorf

Felten & Guilleaume Carlswerk AG, Köln-Mülheim

enthaltend:

Franz Clouth AG, Köln-Nippes
Dielektra AG, Porz/Rhein
Felten & Guilleaume Carlswerk Eisen und Stahl AG, Köln-Mülheim
Kabelwerk Wilhelmshof AG, Berlin
Land- u. Seekabelwerke AG, Köln-Nippes
Süddeutsche Telefon-Apparate-, Kabel- und Drahtwerke AG TEKADE,
Nürnberg
Walzwerke AG vorm. E. Böcking u. Co. (WAG), Köln-Mülheim

Girmes-Werke AG, Oedt/Rhld.

enthaltend:

Johs. Girmes u. Co. AG, Oedt/Rhld.
Niedieck & Co. AG, Lobberich

Hoesch AG, Dortmund

enthaltend:

Dörken AG, Gevelsberg
Industriewerke AG, Dortmund
Maschinenfabrik Deutschland AG, Dortmund
Schmiedag AG, Hagen
Schwinn AG, Homburg/Saar
Trierer Walzwerk AG, Wuppertal

Hütten- und Bergwerke Rheinhausen AG, Essen

enthaltend:

Bochumer Verein für Gußstahlfabrikation AG, Bochum
Harz-Lahn-Erzbergbau AG, Weilburg (1963 GmbH)

Ilseder Hütte AG, Peine

enthaltend:

Industrie- und Handels-AG, Peine
Norddeutsche Maschinen- und Schraubenwerke AG, Peine

Mannesmann AG, Düsseldorf

enthaltend:

Essener-Steinkohlenbergwerke AG, Essen
Kammerich-Werke AG, Brackwede-Süd
Kronprinz AG, Solingen
Lohmann u. Stolterfoht AG, Witten/Ruhr
Mannesmann-Meer AG, Mönchengladbach
Franz Seiffert & Co. AG, Berlin (1964 GmbH)

Phönix-Rheinrohr AG, Vereinigte Hütten- und Röhrenwerke, Düsseldorf

Preußische Bergwerks- und Hütten-AG, Berlin u. Hannover

Rheinische Stahlwerke, Essen

enthaltend:

Gußstahlwerk Gelsenkirchen AG, Gelsenkirchen
Gußstahlwerk Oberkassel vorm. Stahlwerk Krieger AG, Düsseldorf
Rhein Stahl Bergbau AG, Essen
Rhein Stahl Eisenwerke Gelsenkirchen AG, Gelsenkirchen (1963 Fusion)
Rhein Stahl Eisenwerke Mülheim-Meiderich AG, Mülheim/Ruhr
(1963 Fusion)
Rhein Stahl Eisenwerk Hilden AG, Hilden
Rhein Stahl Hanomag AG, Hannover-Linden
Rhein Stahl Hüttenwerke AG, Essen
Rhein Stahl Union Brückenbau AG, Dortmund

Salzdetfurth AG, Bad Salzdetfurth

enthaltend:

Braunkohlenwerke Salzdetfurth AG, Berlin
Mansfeld AG für Bergbau u. Hüttenbetriebe, Hannover
Vereinigte Kaliwerke, Salzdetfurth AG, Bad Salzdetfurth

Salzgitter AG, Berlin u. Salzgitter

enthaltend:

Borsig AG, Berlin-Tegel
Deutsche Industrie-Werke AG, Berlin-Spandau
Erzbergbau Salzgitter AG, Bad Salzgitter
Ewald-Kohle AG, Recklinghausen
Hüttenwerk Salzgitter AG, Salzgitter-Watenstedt
Kieler Howaldtswerke AG, Kiel
Luitpoldhütte AG, Amberg
Salzgitter Maschinen AG, Salzgitter

Siemens u. Halske AG, Berlin u. München

enthaltend:

Bergmann-Elektrizitäts-Werke AG, Berlin
Siemens-Elektrogeräte AG, Berlin u. München
Siemens-Plania-Werke AG f. Kohlefabrikate, Meitingen b. Augsburg
Siemens-Reiniger-Werke AG, Erlangen
Siemens-Schuckertwerke AG, Berlin u. Erlangen
Vacuumschmelze AG, Hanau

Schiess-AG, Düsseldorf

Schultheiss-Brauerei AG, Berlin u. Bochum

enthaltend:

Aktienbrauerei Feldschlösschen, Minden i. Westf.
Engelhardt-Brauerei AG, Berlin-Charlottenburg
Löwenbrauerei - Böhmisches Brauhaus AG, Berlin-Neukölln

Stahlwerke Südwestfalen AG, Geisweid

Hugo Stinnes AG, Mülheim a.d.R.

enthaltend:

„Midgard“ Deutsche Seeverkehrs-AG, Nordenham

August Thyssen-Hütte AG, Duisburg-Hamborn

enthaltend:

Deutsche Edelstahlwerke AG, Krefeld
Handelsunion AG, Düsseldorf
Niederrheinische Hütte AG, Duisburg
Westfälische Union AG für Eisen- u. Drahtindustrie, Hamm

Treuerverkehr Wirtschaftsprüfungs-AG, Bielefeld

enthaltend:

Treuerverkehr Deutsche Treuhand-AG, Berlin-Charlottenburg

Vereinigte Elektrizitäts- und Bergwerks AG, Berlin u. Bonn

enthaltend:

Bergwerksgesellschaft Hibernia AG, Herne
Braunschweigische Kohlen-Bergwerke, Helmstedt (50%)
Fendel Schiffsfahrts-AG, Mannheim
Hannover-Braunschweigische Stromversorgungs AG, Hannover
Hannoversche Verkehrsbetriebe (Ustra) AG, Hannover
Nordwestdeutsche Kraftwerke AG, Hamburg
Oberbayerische AG für Kohlenbergbau, München
Preußische Elektrizitäts-AG, Hannover
Schleswig-Holsteinische Stromversorgungs AG, Rendsburg
Scholven-Chemie AG, Gelsenkirchen-Buer
Überland-Zentrale Helmstedt, Helmstedt (50%)

Vereinigte Industrie-Unternehmungen AG (VIAG), Berlin u. Bonn

enthaltend:

Braunschweigische Kohlen-Bergwerke, Helmstedt (50%)
Elektrowerke AG, Berlin
Inn-Werk AG, München
Rheinische Blattmetall-AG, Grevenbroich
Süddeutsche Kalkstickstoff-Werke AG, Trostberg
Überland-Zentrale Helmstedt AG, Helmstedt (50%)
Vereinigte Aluminium-Werke AG, Berlin u. Bonn

Zellstofffabrik Waldhof, Mannheim

enthaltend:

Bahngesellschaft Waldhof, Mannheim-Waldhof
Natronzellstoff- und Papierfabriken AG, Mannheim