


DeA.



Statistisches Bundesamt

Die Zeitverwendung der Bevölkerung

Ergebnisse der Zeitbudgeterhebung 1991/92

Erwerbstätigkeit und Freizeit


Erhebungen nach § 7 BStatG

Tabellenband IV

Die Zeitverwendung der Bevölkerung

Ergebnisse der Zeitbudgeterhebung 1991/92

Erwerbstätigkeit und Freizeit



Erhebungen nach § 7 BStatG - Tabellenband IV

Herausgeber: Statistisches Bundesamt, Wiesbaden

Herausgeber: Statistisches Bundesamt

Hausanschrift:
Statistisches Bundesamt
Gustav-Stresemann-Ring 11
65189 Wiesbaden

Postanschrift:
Statistisches Bundesamt
65180 Wiesbaden

Telefon: 0611/75-1

Erschienen im Oktober 1995

Schutzgebühr: 20,- DM

© Statistisches Bundesamt, Wiesbaden 1995

Alle Rechte vorbehalten. Es ist insbesondere nicht gestattet, ohne ausdrückliche Genehmigung des Statistischen Bundesamtes diese Veröffentlichung oder Teile daraus für gewerbliche Zwecke zu übersetzen, zu vervielfältigen, auf Mikrofilm/-fiche zu verfilmen oder in elektronische Systeme einzuspeichern.

Inhalt

Seite

Textteil

Vorbemerkung	9
1 Methodische Anlage der Zeitbudgeterhebung	
1.1 Erhebungsdesign	11
1.2 Aktivitätenliste	13
1.3 Das Stichprobenverfahren der Zeitbudgeterhebung	
1.3.1 Auswahlverfahren: Zufalls- oder Quotenstichprobe ?	14
1.3.2 Grundgesamtheit	15
1.3.3 Stichprobenumfang	15
1.3.4 Quotierungsmerkmale	15
1.3.5 Aufteilung des Stichprobenumfangs	15
1.3.6 Hochrechnung	18
1.3.6.1 Ursprüngliche Hochrechnungsfaktoren	19
1.3.6.2 Anpassungsverfahren	19
1.3.6.3 Anpassungsmerkmale	20
1.3.6.4 Rechentechnische Durchführung der Hochrechnung	20
1.3.7 Abschätzung des Stichprobenzufallsfehlers	21
1.3.8 Systematischer Fehler	
1.3.8.1 Aufbau und Test des Erhebungsdesigns	22
1.3.8.2 Einführungs-, Schlußinterview und Tagebuch	24
1.3.8.3 Signierung und Plausibilitätskontrolle	24
1.4 Feldarbeit	24
1.5 Fazit	25
1.6 Literaturverzeichnis	26
2 Frei(e) Zeit – Freizeit	
2.1 Der Lebensbereich Freizeit	27
2.2 Formen der Freizeit	27
2.3 Verteilung der Freizeit	28
2.4 Freizeitaktivitäten im einzelnen	29
2.5 Freizeit in Ost- und Westdeutschland	30
2.6 Mediennutzung im Familienalltag	
2.6.1 Überblick über die Mediennutzung	31
2.6.2 Zeit für Fernsehen	31
2.7 Tabellenanhang.....	33
3 Erläuterungen zu den Tabellen	43

1	Durchschnittliche Zeitverwendung je Person und Tag nach ausgewählten Aktivitäten und Geschlecht (Soziale Stellung und Alter der Person)	
1.1	Soziale Stellung der Person: Personen insgesamt	
1.1.1	Alter der Person: Personen insgesamt	46
1.1.2	Alter der Person: 12 bis unter 16 Jahre	47
1.1.3	Alter der Person: 16 bis unter 20 Jahre	48
1.1.4	Alter der Person: 20 bis unter 25 Jahre	49
1.1.5	Alter der Person: 25 bis unter 30 Jahre	50
1.1.6	Alter der Person: 30 bis unter 35 Jahre	51
1.1.7	Alter der Person: 35 bis unter 40 Jahre	52
1.1.8	Alter der Person: 40 bis unter 45 Jahre	53
1.1.9	Alter der Person: 45 bis unter 50 Jahre	54
1.1.10	Alter der Person: 50 bis unter 55 Jahre	55
1.1.11	Alter der Person: 55 bis unter 60 Jahre	56
1.1.12	Alter der Person: 60 bis unter 65 Jahre	57
1.1.13	Alter der Person: 65 bis unter 70 Jahre	58
1.1.14	Alter der Person: 70 Jahre und älter	59
1.1.15	Alter der Person: 18 bis unter 60 Jahre	60
1.1.16	Alter der Person: 18 Jahre und älter	61
1.1.17	Alter der Person: 60 Jahre und älter	62
1.1.18	Alter der Person: 65 Jahre und älter	63
1.2	Soziale Stellung der Person: Erwerbstätige zusammen	
1.2.1	Alter der Person: Personen insgesamt	64
1.2.2	Alter der Person: 16 bis unter 20 Jahre	65
1.2.3	Alter der Person: 20 bis unter 25 Jahre	66
1.2.4	Alter der Person: 25 bis unter 30 Jahre	67
1.2.5	Alter der Person: 30 bis unter 35 Jahre	68
1.2.6	Alter der Person: 35 bis unter 40 Jahre	69
1.2.7	Alter der Person: 40 bis unter 45 Jahre	70
1.2.8	Alter der Person: 45 bis unter 50 Jahre	71
1.2.9	Alter der Person: 50 bis unter 55 Jahre	72
1.2.10	Alter der Person: 55 bis unter 60 Jahre	73
1.2.11	Alter der Person: 60 Jahre und älter	74
1.2.12	Alter der Person: 18 bis unter 60 Jahre	75
1.2.13	Alter der Person: 18 Jahre und älter	76
1.3	Soziale Stellung der Person: Selbständige	77
1.4	Soziale Stellung der Person: Beamte	78
1.5	Soziale Stellung der Person: Angestellte ohne kaufmännische Auszubildende	79
1.6	Soziale Stellung der Person: Arbeiter ohne gewerbliche Auszubildende	80
1.7	Soziale Stellung der Person: Kaufmännische und gewerbliche Auszubildende	81
1.8	Soziale Stellung der Person: Abhängig Beschäftigte	82
1.9	Soziale Stellung der Person: Nichterwerbstätige zusammen	83
1.10	Soziale Stellung der Person: Rentner/Pensionäre	
1.10.1	Alter der Person: Personen insgesamt	84

1.10	Soziale Stellung der Person: Rentner/Pensionäre	
1.10.2	Alter der Person: 60 bis unter 65 Jahre	85
1.10	Soziale Stellung der Person: Rentner/Pensionäre	
1.10.3	Alter der Person: 65 bis unter 70 Jahre	86
1.10	Soziale Stellung der Person: Rentner/Pensionäre	
1.10.4	Alter der Person: 70 Jahre und älter	87
1.11	Soziale Stellung der Person: Arbeitslose	88
1.12	Soziale Stellung der Person: Hausfrau/Hausmann	89
1.13	Soziale Stellung der Person: Schüler/Studenten	90
2	Durchschnittliche Zeitverwendung von Erwerbstätigen je Person und Tag nach ausgewählten Aktivitäten und Geschlecht (Haushaltstyp und wöchentliche Arbeitszeit)	
2.1	Haushaltstyp Ehepaar: Haushalte insgesamt	
2.1.1	Wöchentliche Arbeitszeit: Insgesamt	92
2.1.2	Wöchentliche Arbeitszeit: Unter 20 Stunden	93
2.1.3	Wöchentliche Arbeitszeit: 30 und mehr Stunden	94
2.2	Haushaltstyp: Alleinlebende(r) zusammen	
2.2.1	Wöchentliche Arbeitszeit: Insgesamt	95
2.2.2	Wöchentliche Arbeitszeit: Unter 20 Stunden	96
2.2.3	Wöchentliche Arbeitszeit: 30 und mehr Stunden	97
2.3	Haushaltstyp Alleinerziehende(r) zusammen	
2.3.1	Wöchentliche Arbeitszeit: Insgesamt	98
2.3.2	Wöchentliche Arbeitszeit: Unter 20 Stunden	99
2.3.3	Wöchentliche Arbeitszeit: 30 und mehr Stunden	100
2.4	Haushaltstyp: Ehepaare zusammen	
2.4.1	Wöchentliche Arbeitszeit: Insgesamt	101
2.4.2	Wöchentliche Arbeitszeit: Unter 20 Stunden	102
2.4.3	Wöchentliche Arbeitszeit: 30 und mehr Stunden	103
2.5	Haushaltstyp: Ehepaare ohne Kind zusammen	
2.5.1	Wöchentliche Arbeitszeit: Insgesamt	104
2.5.2	Wöchentliche Arbeitszeit: Unter 20 Stunden	105
2.5.3	Wöchentliche Arbeitszeit: 30 und mehr Stunden	106
3	Durchschnittliche Zeitverwendung von Erwerbstätigen je Person und Tag nach ausgewählten Aktivitäten und Geschlecht (Soziale Stellung der Person und Form der Arbeitszeit)	
3.1	Soziale Stellung der Person: Erwerbstätige zusammen	
3.1.1	Form der Arbeitszeit: Insgesamt	108
3.1.2	Form der Arbeitszeit: Nur Frühschicht	109
3.1.3	Form der Arbeitszeit: Wechselschicht	110
3.1.4	Form der Arbeitszeit: Übrige Schichtarbeit	111
3.1.5	Form der Arbeitszeit: Gleitzeit	112
3.1.6	Form der Arbeitszeit: Feste Anfangs- und Schlußzeiten	113
3.1.7	Form der Arbeitszeit: Unregelmäßige Arbeitszeiten	114

	Seite
3.2 Soziale Stellung der Person: Selbständige	
3.2.1 Form der Arbeitszeit: Insgesamt	115
3.3 Soziale Stellung der Person: Beamte	
3.3.1 Form der Arbeitszeit: Insgesamt	116
3.3.2 Form der Arbeitszeit: Wechselschicht	117
3.3.3 Form der Arbeitszeit: Gleitzeit	118
3.3.4 Form der Arbeitszeit: Feste Anfangs- und Schlußzeiten	119
3.3.5 Form der Arbeitszeit: Unregelmäßige Arbeitszeiten	120
3.4 Soziale Stellung der Person: Angestellte ohne kaufmännische Auszubildende	
3.4.1 Form der Arbeitszeit: Insgesamt	121
3.4.2 Form der Arbeitszeit: Nur Frühschicht	122
3.4.3 Form der Arbeitszeit: Wechselschicht	123
3.4.4 Form der Arbeitszeit: Gleitzeit	124
3.4.5 Form der Arbeitszeit: Feste Anfangs- und Schlußzeiten	125
3.4.6 Form der Arbeitszeit: Unregelmäßige Arbeitszeiten	126
3.5 Soziale Stellung der Person: Arbeiter ohne gewerbliche Auszubildende	
3.5.1 Form der Arbeitszeit: Insgesamt	127
3.5.2 Form der Arbeitszeit: Nur Frühschicht	128
3.5.3 Form der Arbeitszeit: Wechselschicht	129
3.5.4 Form der Arbeitszeit: Gleitzeit	130
3.5.5 Form der Arbeitszeit: Feste Anfangs- und Schlußzeiten	131
3.5.6 Form der Arbeitszeit: Unregelmäßige Arbeitszeiten	132
3.6 Soziale Stellung der Person: Kaufmännische und gewerbliche Auszubildende	
3.6.1 Form der Arbeitszeit: Insgesamt	133
3.6.2 Form der Arbeitszeit: Feste Anfangs- und Schlußzeiten	134
3.7 Soziale Stellung der Person: Abhängig Beschäftigte	
3.7.1 Form der Arbeitszeit: Insgesamt	135
3.7.2 Form der Arbeitszeit: Nur Frühschicht	136
3.7.3 Form der Arbeitszeit: Wechselschicht	137
3.7.4 Form der Arbeitszeit: Gleitzeit	138
3.7.5 Form der Arbeitszeit: Feste Anfangs- und Schlußzeiten	139
3.7.6 Form der Arbeitszeit: Unregelmäßige Arbeitszeiten	140
4 Durchschnittliche Zeitverwendung von Erwerbstätigen je Person und Tag nach ausgewählten Aktivitäten und Geschlecht (Wochenabschnitt und Form der Erwerbstätigkeit)	
4.1 Wochenabschnitt: Montag bis einschließlich Sonntag	
4.1.1 Erwerbstätige insgesamt	142
4.1.2 Vollzeitbeschäftigte zusammen	143
4.1.3 Teilzeitbeschäftigte zusammen	144
4.1.4 Teilzeitbeschäftigte mit regelmäßiger Tätigkeit	145
4.1.5 Teilzeitbeschäftigte mit gelegentlicher Tätigkeit	146
4.1.6 Geringfügig Beschäftigte	147
4.2 Wochenabschnitt: Samstag	
4.2.1 Erwerbstätige insgesamt	148
4.2.2 Vollzeitbeschäftigte zusammen	149
4.2.3 Teilzeitbeschäftigte zusammen	150
4.3 Wochenabschnitt: Sonntag	
4.3.1 Erwerbstätige insgesamt	151
4.3.2 Vollzeitbeschäftigte zusammen	152
4.3.3 Teilzeitbeschäftigte zusammen	153

4.4	Wochenabschnitt: Montag bis einschließlich Freitag	
4.4.1	Erwerbstätige insgesamt	154
4.4.2	Vollzeitbeschäftigte zusammen	155
4.4.3	Teilzeitbeschäftigte zusammen	156
4.4.4	Teilzeitbeschäftigte mit regelmäßiger Tätigkeit	157
4.4.5	Teilzeitbeschäftigte mit gelegentlicher Tätigkeit	158
4.4.6	Geringfügig Beschäftigte	159
4.5	Wochenabschnitt: Samstag und Sonntag	
4.5.1	Erwerbstätige insgesamt	160
4.5.2	Vollzeitbeschäftigte zusammen	161
4.5.3	Teilzeitbeschäftigte zusammen	162
4.5.4	Teilzeitbeschäftigte mit regelmäßiger Tätigkeit	163
4.5.5	Teilzeitbeschäftigte mit gelegentlicher Tätigkeit	164
4.5.6	Geringfügig Beschäftigte	165
5	Durchschnittliche Zeitverwendung von Ehepartnern je Person und Tag nach ausgewählten Aktivitäten und Geschlecht (Haushaltsnettoeinkommen und Regionalgliederung)	
5.1	Haushalte insgesamt	
5.1.1	Deutschland	168
5.1.2	Früheres Bundesgebiet	169
5.1.3	Neue Länder und Berlin-Ost	170
5.2	Monatliches Nettoeinkommen des Haushalts: 1 400 bis unter 1 800 DM	
5.2.1	Deutschland	171
5.3	Monatliches Nettoeinkommen des Haushalts: 1 800 bis unter 2 200 DM	
5.3.1	Deutschland	172
5.3.2	Früheres Bundesgebiet	173
5.3.3	Neue Länder und Berlin-Ost	174
5.4	Monatliches Nettoeinkommen des Haushalts: 2 200 bis unter 3 000 DM	
5.4.1	Deutschland	175
5.4.2	Früheres Bundesgebiet	176
5.4.3	Neue Länder und Berlin-Ost	177
5.5	Monatliches Nettoeinkommen des Haushalts: 3 000 bis unter 3 500 DM	
5.5.1	Deutschland	178
5.5.2	Früheres Bundesgebiet	179
5.5.3	Neue Länder und Berlin-Ost	180
5.6	Monatliches Nettoeinkommen des Haushalts: 3 500 bis unter 4 000 DM	
5.6.1	Deutschland	181
5.6.2	Früheres Bundesgebiet	182
5.6.3	Neue Länder und Berlin-Ost	183
5.7	Monatliches Nettoeinkommen des Haushalts: 4 000 bis unter 4 500 DM	
5.7.1	Deutschland	184
5.7.2	Früheres Bundesgebiet	185
5.7.3	Neue Länder und Berlin-Ost	186
5.8	Monatliches Nettoeinkommen des Haushalts: 4 500 bis unter 5 000 DM	
5.8.1	Deutschland	187
5.9	Monatliches Nettoeinkommen des Haushalts: 5 000 bis unter 5 500 DM	
5.9.1	Deutschland	188

	Seite
5.10 Monatliches Nettoeinkommen des Haushalts: 5 500 bis unter 6 000 DM	
5.10.1 Deutschland	189
5.11 Monatliches Nettoeinkommen des Haushalts: 6 000 bis unter 8 000 DM	
5.11.1 Deutschland	190
5.12 Monatliches Nettoeinkommen des Haushalts: 8 000 bis unter 10 000 DM	
5.12.1 Deutschland	191
5.13 Monatliches Nettoeinkommen des Haushalts: Ohne Angabe	
5.13.1 Deutschland	192

Anhang

Aktivitätenliste	193
------------------------	-----

Gebietsstand:

Soweit nicht anders angegeben, beziehen sich die Angaben für „Deutschland“ auf die Bundesrepublik Deutschland nach dem Gebietsstand seit dem 03.10.1990.

Die Angaben für das „frühere Bundesgebiet“ beziehen sich auf die Bundesrepublik Deutschland nach dem Gebietsstand bis zum 03.10.1990; sie schließen Berlin-West ein.

Die Angaben für die „neuen Länder und Berlin-Ost“ beziehen sich auf die Länder Brandenburg, Mecklenburg-Vorpommern, Sachsen, Sachsen-Anhalt, Thüringen sowie auf Berlin-Ost.

Vorbemerkung

Dieser Tabellenband enthält Ergebnisse aus der 1991/92 nach § 7 Abs. 2 BStatG durchgeführten Zeitbudgeterhebung.

Diese Erhebung wurde vom Statistischen Bundesamt in Zusammenarbeit mit den statistischen Ämtern der Länder bei 7200 Haushalten durchgeführt. Die Auswahl erfolgte über eine Quotenstichprobe. Die gewonnenen Daten wurden an den Mikrozensus angepaßt und auf die Bevölkerung in Haushalten mit deutscher Bezugsperson hochgerechnet.

Die Zeitverwendung wurde in einem Tagebuch erfaßt. Personen ab zwölf Jahren sollten an zwei aufeinanderfolgenden Tagen ihren Tagesablauf mit eigenen Worten aufschreiben. Die Dauer der einzelnen Tätigkeiten wurde auf einer Zeitskala markiert, die Fünf-Minuten-Schritte aufweist. Neben der für den Befragten wichtigsten Aktivität konnte eine gleichzeitige Tätigkeit eingetragen werden. Wo und mit wem Aktivitäten ausgeübt und für wen bestimmte Leistungen erbracht wurden, war in vorgegebenen Kategorien anzukreuzen. Zusätzlich ist ein Einführungsinterview geführt worden, in dem von allen Haushaltsmitgliedern Grunddaten wie Alter, Geschlecht, Bildung, Erwerbsbeteiligung, Wohnsituation usw. gesammelt wurden. In einem Schlußinterview – nach den Tagebuchanschriften – sind Informationen zum Haushalt wie Pflegebedürftigkeit von Familienmitgliedern und Austausch von Hilfeleistungen mit anderen Haushalten erfragt worden. Um die vielen in den Tagebüchern beschriebenen Tätigkeiten zu vereinheitlichen, sind sie nach einem aus über 200 Aktivitäten bestehenden Verzeichnis erfaßt worden. Die Befragung erfolgte zu vier Erhebungszeiträumen von Herbst 1991 bis zum Sommer 1992. Weitere Informationen zur Untersuchungsanlage können dem Abschnitt „Methodische Anlage der Zeitbudgeterhebung“ entnommen werden.

In dem vorliegenden Tabellenband wird für ausgewählte Aktivitäten die durchschnittliche Zeitverwendung dargestellt. Die Zahlen basieren auf den Angaben in den Tagebüchern.

1 Methodische Anlage der Zeitbudgeterhebung

1.1 Erhebungsdesign

Das Erhebungsdesign für die Zeitbudgeterhebung baut auf internationalen Erfahrungen¹ auf und berücksichtigt die Empfehlungen zur Befragung von Zeitverwendungsdaten der International Association for Time Use Research². Die methodische Anlage des internationalen Zeitbudgetprojekts aus dem Jahre 1965/66, die in zahlreichen Erhebungen und methodischen Studien in den Folgejahren weiterentwickelt und verbessert wurde, bildete die Basis für die Konzeption der deutschen Erhebung³. In einer sorgfältig angelegten Pilotstudie wurden die Untersuchungsanlage (Gestaltung und Verständlichkeit der Erhebungsunterlagen, Anschreibungsdauer und technisch-organisatorische Arbeitsabläufe) und das Auswahlverfahren getestet⁴.

Die zentralen Elemente der Erhebungsmethode, mündliches Einführungs- und Schlußinterview sowie selbstgeführtes schriftliches Tagebuch, hatten sich in der Pilotstudie bewährt und wurden daher auch im Rahmen der Haupterhebung eingesetzt. Im Einführungsinterview (siehe Übersicht 1) wurden Grunddaten wie soziodemographische Merkmale der Haushaltsmitglieder, Ausstattung mit ausgewählten Gebrauchsgütern, Wohnverhältnisse und Möglichkeiten der Gartennutzung erhoben sowie die Haushaltsmitglieder in das Führen der Tagebücher eingewiesen. Das Konzept des Fragebogens orientierte sich bei den demographischen Merkmalen stark am Mikrozensus, da dieser als Hochrechnungsrahmen diente. Die Beantwortung der Fragen bereitete den Interviewern und den Befragten im wesentlichen keine Schwierigkeiten. Ein konzeptionell kritischer Punkt ist die Tatsache, daß in Anlehnung an den Mikrozensus die Beteiligung am Erwerbsleben für eine bestimmte Berichtswoche erfragt wurde, die nicht der Woche entsprach, in der die Befragten das Tagebuch ausfüllten. Das bedeutet, daß aufgrund des soziodemographischen Merkmals „erwerbstätige Person“ nicht unbedingt davon auszugehen ist, daß alle Personen mit diesem Merkmal grundsätzlich an den Anschreibungstagen erwerbstätig waren und somit die typischen Zeitverwendungsstrukturen eines Arbeitstages von Erwerbstätigen aufwiesen (z.B. können dies normalerweise erwerbstätige Personen sein, bei denen es sich an diesen Tagen um Urlaubstage oder Krankheitstage handelte oder die, bedingt durch eine unregelmäßige Beschäftigung, keine Arbeitszeiten genau an diesen Tagen hatten).

Beim zweiten Interviewerbesuch wurden die in der Zwischenzeit ausgefüllten Tagebücher abgeholt und durchgesehen. In dem dann geführten Schlußinterview wurden zu den Bereichen Pflegebedürftigkeit, Hilfeleistungen von anderen und für andere Haushalte, ehrenamtliche Tätigkeit von Haushaltsmitgliedern sowie Dienstleistungsangebote und Kinderbetreuungseinrichtungen Informationen ermittelt (siehe Übersicht 2).

Übersicht 1: Erhebungsmerkmale Einführungsinterview

- **Soziodemographische Basisdaten für alle Haushaltsmitglieder**
 - Anzahl der Haushaltsmitglieder
 - Anzahl der Kinder, die nicht mehr im Haushalt leben
 - Stellung im Haushalt
 - Geburtsjahr und -monat
 - Geschlecht
 - Familienstand
 - Eheschließungsjahr
 - Nichteheliche Lebensgemeinschaft
- **Besuch von Kindergarten, Kinderbetreuungseinrichtungen, Schule und Hochschule**
- **Abgeschlossene Ausbildung**
 - Allgemeinbildender Schulabschluß
 - Beruflicher Ausbildungsabschluß
- **Erwerbsbeteiligung**
 - Haupterwerbstätigkeit
 - Stellung im Beruf
 - Wirtschaftszweig des Betriebs
 - Form der Arbeit
 - Voll- oder Teilzeitbeschäftigung
 - Normale Arbeitszeit (pro Tag und Woche)
 - Dauer der Wegezeit zur Arbeitsstätte
 - Zweite Erwerbstätigkeit
 - Stellung im Beruf
 - Normale Arbeitszeit (pro Tag und Woche)
- **Unterhalt und Einkommen der Haushaltsmitglieder**
 - Überwiegender Lebensunterhalt
 - Nettoeinkommen
- **Ausstattung mit ausgewählten Gebrauchsgütern**
- **Wohnverhältnisse und Wohnumfeld**
 - Mieter, Eigentümer
 - Wohnfläche
 - Ausstattung der Wohnung
 - Anzahl der Wohn- und Schlafräume
 - Garten

Die Beantwortung dieser Fragenkomplexe gestaltete sich für die Befragten schwieriger als erwartet. Die Abfrage nach den erhaltenen und erteilten Hilfeleistungen des Haushalts erwies sich als zu komplex, um mit einer Frage abgedeckt zu werden. Ziel dieser Frage war es, den Austausch von Hilfeleistungen im Sinne der Vernetzung von Privathaushalten untereinander (informelles Netzwerk)⁵ zu erfassen. Inwieweit die erhobenen Daten valide sind, muß daher noch geprüft werden. Zusätzlich zeigte sich, daß gerade bei dieser Fragestellung die subjektive Wahrnehmung über erhaltene oder geleistete Hilfe eine Rolle zu spielen scheint und möglicherweise vom tatsächlichen Umfang abweicht, d. h. Personen berichten zwar, daß sie Hilfe geben, aber nicht, daß sie Hilfeleistungen in Anspruch nehmen. Kritisch beurteilt werden muß daneben die Frage über die Nutzung von Dienstleistungseinrichtungen, mit der ermittelt werden sollte, inwieweit sich die Infrastruktur des Wohnumfelds auf die Zeitverwendung auswirkt. Hier zeigte sich, daß sowohl haushalts- als auch personenspezifisch je nach Lebenszyklusphase sehr unterschiedliche Dienstleistungsangebote nachgefragt und genutzt werden. Die

¹ Vgl. Ehling/Schäfer 1988, S. 451 ff.; Szalai 1972

² Vgl. Harvey 1990

³ Vgl. Ehling 1990, S. 154 ff.; Schäfer 1990, S. 169 ff.

⁴ Vgl. Ehling 1991; Blanke 1991

⁵ Zur Analyse der Netzwerkhilfe im Rahmen der deutschen Zeitbudgeterhebung siehe Blanke/Schäfer 1993, S. 345

starke Zusammenfassung der Kategorien, die eine Überfrachtung des Fragebogens verhindern sollte, erwies sich vor diesem Hintergrund als nicht optimal.

Übersicht 2: Erhebungsmerkmale Schlußinterview

- **Pflegebedürftigkeit und Krankheit**
 - Anzahl und Art der Pflegebedürftigkeit von Personen
 - Krankheit von Haushaltsmitgliedern während der Anschreibungstage
 - Hilfe in Notlagen
- **Hilfeleistungen von und für andere Haushalte**
 - Hilfe im Haushalt
 - Pflege und Betreuung von Erwachsenen und Kindern
 - Handwerkliche Hilfe
- **Ehrenamt**
 - zeitlicher Aufwand
- **Dienstleistungsangebote und Einrichtungen**
(Einkaufsmöglichkeiten, Hausarzt, Sozialstation, Altentagesstätten, Schulen)
 - Nutzung oder ggf. Gründe für die Nichtnutzung
- **Kinderbetreuung**
(Kindergarten, -krippe, -hort, Tages-/Pflegemutter, Krabbelgruppe, Spielkreis):
 - Nutzung oder ggf. Gründe für die Nichtnutzung
 - Zufriedenheit mit den Möglichkeiten der Kinderbetreuung
- **Gemeinde/Stadt**
- **Haustyp, in dem der Haushalt wohnt**

Zwischen den beiden Interviews sollten alle Personen in den Befragungshaushalten, die mindestens zwölf Jahre alt waren, ihre Zeitverwendung in einem Tagebuch festhalten. Mehrere Gründe sprachen für die gewählte Altersgrenze. Einerseits kann davon ausgegangen werden, daß ab diesem Alter Personen in vielen Familien einen Beitrag zur anfallenden Arbeit im Haushalt leisten, andererseits bilden gerade Jugendliche eigene Aktivitätsmuster in ihrer Freizeit aus, die erfaßt werden sollten, wenn Aussagen über die Zeitverwendung der gesamten Bevölkerung angestrebt werden. Zudem hatte sich die untere Altersgrenze von zwölf Jahren im Pretest bewährt: Jugendliche hatten keine Schwierigkeiten, die Tagebücher auszufüllen. Die Altersgrenze von zwölf Jahren wurde ebenfalls in Zeitbudgeterhebungen in den Niederlanden und der Sowjetunion mit Erfolg eingesetzt. In Finnland füllen bereits Kinder ab zehn Jahren mit guten Ergebnissen⁶ Zeittagebücher aus. Eine Altersgrenze nach oben wurde nicht festgelegt. Der Pretest zeigte, daß auch ältere Menschen ohne größere Probleme das Tagebuch führen konnten. Allerdings dauerten die Aufzeichnungen etwas länger als bei jüngeren Personen. Bei über 75jährigen waren allerdings höhere Ausfallquoten zu verzeichnen⁷.

In den Tagebuchaufzeichnungen wurden die Aktivitäten offen erfaßt, d.h. jeder Teilnehmer beschrieb seinen Tagesablauf mit eigenen Worten möglichst präzise, wobei als zeitliche Untergrenze für die einzelnen Aktivitäten 5 Minuten vorgegeben war. Die Hauptaktivität und eine gleichzeitig ausgeübte Aktivität konnten getrennt einge-

tragen werden. Der Anfangs- und Endpunkt von Tätigkeiten sollte jeweils auf einer in 5-Minuten-Schritte unterteilten Zeitachse markiert werden.

Neben der Erfassung des Zeitaufwandes für alle Aktivitäten wurde mit den Tagebucheinträgen auch erhoben, für wen Tätigkeiten erbracht wurden (eigener Haushalt, fremder Haushalt, soziale Organisation), wo die Tätigkeit ausgeführt (zu Hause oder außerhalb des Hauses) und mit wem die Zeit verbracht wurde (Kinder, andere Haushaltsmitglieder, Verwandte, Freunde, Nachbarn, Kollegen, Mitschüler, sonstige Personen oder allein). Im Anschluß an die Tagebuchaufzeichnungen sind einige Fragen zur Einschätzung der Zeitverwendung gestellt worden. Im einzelnen wurde gefragt, ob die im Tagebuch beschriebenen Tage normal oder außergewöhnlich verliefen, ob es Bereiche gibt, für die der Befragte gern mehr Zeit hätte und ob er sich einem vorgegebenen Zeittyp zuordnen kann.

Um eine möglichst genaue Darstellung der Zeitverwendung an allen Wochentagen zu erhalten, sind Zeitan-schreibungen über 7 Tage sinnvoll. Im Pretest zeigte sich jedoch eine geringe Akzeptanz bei viertägigen Tagebuchaufzeichnungen. Damit die Haushalte nicht überfordert werden und die systematischen Verzerrungen während der Anschreibungen möglichst gering gehalten werden, wurde in der Haupterhebung daher an zwei aufeinander folgenden vorgegebenen Tagen Buch geführt. Um dennoch zu gewährleisten, daß eine ganze Woche abgebildet werden kann, wurden die Anschreibungstage über die gesamte Stichprobe gleichmäßig über die Woche verteilt. Auch international sind in der überwiegenden Zahl der durchgeführten Zeitbudgetstudien Tagebuchanshreibungen an zwei oder manchmal auch nur an einem Tag vorgesehen. Nur bei speziellen Untersuchungszielen werden längere Zeitan-schreibungen empfohlen⁸.

Zusätzlich kann die Häufigkeit und Dauer einzelner Tätigkeiten u. a. von der Jahreszeit und vom Wetter abhängig sein, d.h., das Aktivitätsspektrum privater Haushalte weist nicht nur Unterschiede zwischen den Wochentagen und dem Wochenende auf, auch die Jahreszeiten und die klimatischen Verhältnisse haben einen beträchtlichen Einfluß⁹. Da die Datenerhebung in vielen Untersuchungen an einem Stichtag oder in einem begrenzten Zeitraum erfolgt, können sich Ergebnisverzerrungen, die nur durch den Erhebungstermin begründet sind, ergeben. Um saisonale Verzerrungen bei der Darstellung der Zeitverwendung zu vermeiden und Informationen über den gesamten Jahresablauf zu erhalten, fand die Erhebung in vier verschiedenen Zeiträumen über das Jahr verteilt statt. Die Feldarbeit wurde im Oktober 1991 begonnen, weitere Erhebungstermine waren Januar, April und Juli 1992.

⁶ Vgl. Niemi 1983

⁷ Vgl. Niemi/Rajaniemi 1987/88

⁸ Vgl. Harvey 1990

⁹ Vgl. Suzuki 1994

Übersicht 3: Auszug aus dem Tagebuch

Hauptaktivität ausgeübt für:
eigenen Haushalt (z. B. Hausarbeit, Freizeit, Erwerbstätigkeit) = 1
eigenen und anderen Haushalt = 3
anderen Haushalt = 2
soziale Dienste/Ehrenamt = 4

Ort der Hauptaktivität:
zu Hause ausgeübt (auch auf dem zum Haus gehörenden Grundstück) = 1
nicht zu Hause ausgeübt = 2

Kreuzen ☒ Sie bitte an, mit wem Sie die Zeit verbracht haben? (Mehrere Angaben sind möglich)

Uhrzeit von – bis	Hauptaktivität	Gleichzeitige Aktivität	für wen / wo ausgeführt		Kindern	anderen Haushaltsmitgliedern	Verwandten, Nachbarn, Freunden	Kollegen, Mitschülern	sonstigen Personen	Ich war allein
			für wen	wo						
15.00 – 15.05	<i>Hindern</i>		1	1	X					
15.05 – 15.10	<i>beim Aufraumen</i>		1	1	X					
15.10 – 15.15	<i>geholfen</i>		1	1	X					
15.15 – 15.20		<i>über seinen kommenden</i>	2	2			X			
15.20 – 15.25	<i>Vater mit dem Auto zur</i>	<i>70. Geburtstag geredet.</i>	2	2			X			
15.25 – 15.30	<i>Massage gefahren</i>	<i>xweeks Planung.</i>	2	2			X			
15.30 – 15.35		<i>Einladung</i>	2	2			X			
15.35 – 15.40	<i>zu Fuß zum Supermarkt</i>		1	2						X
15.40 – 15.45			1	2						X
15.45 – 15.50			1	2						X
15.50 – 15.55	<i>Lebensmittel eingekauft</i>		1	2						X
15.55 – 16.00			1	2						X
16.00 – 16.05			1	2						X
16.05 – 16.10	<i>zur Post und Bank gegangen</i>		1	2						X
16.10 – 16.15	<i>Post, Paket aufgegeh</i>		1	2						X
16.15 – 16.20	<i>Bank, Überweisungen</i>		1	2						X
16.20 – 16.25	<i>zum Auto gelaufen</i>		1	2						X
16.25 – 16.30	<i>Vater mit dem Auto abgeholt</i>	<i>mit Vater geplaudert</i>	2	2			X			

1.2 Aktivitätenliste

Die in den Tagebüchern von den Befragten mit eigenen Worten beschriebenen Aktivitäten wurden mit Hilfe einer aus über 200 Tätigkeiten bestehenden Aktivitätenliste verschlüsselt. Die Befragten selbst kannten die Aktivitätenliste nicht. Damit sollte zum einen vermieden werden, daß Befragte mit Hilfe dieser Liste quasi fiktiv einen Tagesablauf konstruieren, zum anderen zeigten internationale Erfahrungen, daß über eine offene Eintragung eine größere Gliederungstiefe erreicht und die Transformation der Angaben durch die Vercodung besser zu kontrollieren ist¹⁰. Der Differenzierungsgrad der Aktivitätenliste ergab sich aus den folgenden Kriterien:

1. Den Untersuchungszielen, d.h. der Abbildung unbezahlter Arbeit sowie der Beschreibung von Zeitverwendungsstrukturen unter dem Gesichtspunkt frauen- und familienpolitischer Fragestellungen.

2. Dem vorgegebenen Fünf-Minuten-Takt, der die Mindestdauer von zu erfassenden eigenständigen Aktivitäten vorgibt.

Die Untersuchungsschwerpunkte führten dazu, daß Aktivitätsbereiche wie hauswirtschaftliche und handwerkliche Tätigkeiten, Pflege und Betreuungstätigkeiten detailliert erfaßt, hingegen Aktivitäten wie z.B. Sport oder einzelne Arbeitsgänge während der Erwerbstätigkeit nicht weiter differenziert wurden. Die vorgegebene Zeitskalierung des Tagebuchs, nach der Aktivitäten mindestens fünf Minuten andauern müssen, bevor sie zu notieren sind, setzte eine Untergrenze für die als „eigenständig“ anzusehenden Aktivitäten, unabhängig davon, ob Tätigkeiten noch weiter zu zergliedern gewesen wären¹¹. Zusätzlich treffen nicht zuletzt durch ihre subjektive Wahrnehmung die Befragten selbst eine Entscheidung darüber, inwieweit sie Handlungen als eigenständige Aktivitäten ansehen und notieren.

¹⁰ Vgl. Harvey 1990, S. 170

¹¹ Z. B. könnte die Zubereitung von Mahlzeiten, die als eine Tätigkeit signiert wurde, im Grunde noch detaillierter wiedergegeben werden. Dies wurde jedoch nicht als sinnvoll erachtet (vgl. hierzu auch Szalai 1984, S. 25 ff).

Die Aktivitätenliste setzt sich aus zehn Aktivitätsbereichen zusammen (vgl. Übersicht 4). Unter jedem Bereich befinden sich Aktivitätsobergruppen, unter denen die einzelnen Aktivitäten aufgeführt sind. Zusätzlich hat jeder Bereich einen Block zur Signierung der Wegezeiten, differenziert nach den unterschiedlichen Verkehrsmitteln, und sogenannte „nicht zuteilbare Tätigkeiten“, um bei weniger genauen Angaben dennoch eine möglichst genaue Zuordnung vornehmen zu können. Hintergrund dieser hierarchischen Struktur der Aktivitätenliste waren Erfahrungen aus dem Pretest¹², bei dem sich herausgestellt hatte, daß Personen ihre Aktivitäten aus identischen Tätigkeitskomplexen unterschiedlich genau wiedergeben. Um dieser Beobachtung gerecht zu werden, bot es sich an, mit Hilfe unterschiedlicher Hierarchien detaillierte oder weniger detaillierte Angaben jeweils adäquat zu vercoden und somit den Informationsverlust so gering wie möglich zu halten.

Übersicht 4: Struktur der Aktivitätenliste

0.	Hauswirtschaftliche Tätigkeiten
1.	Handwerkliche Tätigkeiten
2.	Erwerbstätigkeit/Arbeitssuche
3.	Ehrenamt/Soziale Dienste
4.	Qualifikation/Bildung
5.	Persönlicher Bereich/Physiologische Regeneration
6.	Kontakte/Gespräche/Geselligkeit
7.	Mediennutzung/Freizeitaktivitäten
8.	Pflege und Betreuung von Personen
9.	Nicht zuteilbare oder zuzuordnende Zeiten

Um auf verschiedenen Aggregationsniveaus Auswertungen durchführen zu können, wurde ein dreistelliger Signiercode vergeben. Gleiche „Tätigkeitsprofile“ in unterschiedlichen Bereichen erhielten jeweils gleiche Endziffern, wie z. B. Bereich „Rüstzeiten“ (.70), nicht zuteilbare Tätigkeiten (.99) oder Wegezeiten (.81 - .87).

Die Aktivitätenliste wurde für die Signierung der Haupt- und der gleichzeitigen Aktivität verwendet. Die Wahl, welche Aktivitäten bei gleichzeitigen Tätigkeiten als Haupt- und welche als Nebentätigkeiten anzusehen seien, wurde den Befragten selbst überlassen und direkt übernommen¹³, auch wenn die Entscheidung für außenstehende nicht immer nachvollziehbar schien. Auch die Entscheidung, ob es sich nicht im Grunde genommen um alternierende Aktivitäten handelt, wurde nicht im einzelnen untersucht, sondern so beibehalten, wie diese in den Tagebüchern eingetragen wurden¹⁴.

¹² Vgl. Blanke 1991

¹³ Diese Regelung klingt zunächst einfach und selbstverständlich, doch zeigte sich in der Praxis, daß diese Vorgehensweise als Codierungsanweisung formuliert werden mußte, da die Eintragungen nicht unbedingt nachvollziehbar waren, dennoch akzeptiert werden mußten.

¹⁴ So ist es teilweise fraglich, ob Aktivitäten wie Tisch decken und Frühstücksbrote schmieren tatsächlich gleichzeitig, oder nicht in kurzen Sequenzen hintereinander erfolgen.

Übersicht 5: Hierarchie der Zuordnung (exemplarisch)

0..	Hauswirtschaftliche Tätigkeiten
01.	Beköstigung
011	Zubereitung von Mahlzeiten
012	Tisch auf- und abdecken
013	Geschirreinigung
014	Halbarmachen/Konservieren von Lebensmitteln
015	Lebensmittel einräumen
019	Nicht genau zuteilbare Tätigkeiten im Bereich 01.
02.	Wäschepflege
021	Pflege und Reinigung von Leder, Textilien und Bekleidung
022	Herstellung und Reparatur von Leder, Textilien und Bekleidung
029	Nicht genau zuteilbare Tätigkeiten im Bereich 02.
070	Rüstzeiten
08.	Wegezeiten
099	Sonstige nicht zuteilbare Tätigkeiten im Bereich 0.

1.3 Das Stichprobenverfahren der Zeitbudgeterhebung

1.3.1 Auswahlverfahren: Zufalls- oder Quotenstichprobe?

Am Anfang der methodischen Vorüberlegungen stand die Frage, ob die Zeitbudgeterhebung als Zufalls- oder Quotenstichprobe durchgeführt werden sollte. Die der Haupterhebung vorgeschaltete Pilotstudie sollte u.a. auch zu dieser Frage eine Antwort liefern¹⁵. Die Ergebnisse erlaubten jedoch keine klare Aussage zugunsten eines der beiden Auswahlverfahren. Eine Zufallsauswahl hat die Vorteile, daß sie objektiv einwandfreie Ergebnisschätzungen ermöglicht sowie Gütebeurteilungen auf der Basis der Wahrscheinlichkeitsgesetze. Bei der Quotenauswahl wird die Zusammensetzung der Stichprobe durch die Vorgabe von Anteilswerten (Quoten) für bestimmte Merkmale (den sogenannten Quotierungsmerkmalen) gesteuert. Dabei geht man von der Annahme aus, daß eine Stichprobe, die in den Quotierungsmerkmalen ein Miniaturbild der Grundgesamtheit sein soll, auch für die anderen Erhebungsmerkmale die Verhältnisse in dieser Gesamtheit richtig widerspiegelt. Die Quotenauswahl enthält erhebliche subjektive Einflußmöglichkeiten, und eine zuverlässige Gütebeurteilung auf der Basis der gezogenen Stichprobe ist nicht möglich, dafür ist sie erhebungstechnisch wesentlich einfacher durchzuführen als eine Zufallsauswahl.

In der Zeitbudgeterhebung sind gegliederte Ergebnisse nach bestimmten Haushaltstypen, die einen sehr geringen Anteil an der Gesamtheit haben – etwa Haushalte mit Kindern oder Alleinerziehende – äußerst wichtig. Diese Gruppen müssen in der Stichprobe deswegen überproportional vertreten sein. Bei einer Zufallsauswahl wäre eine überproportionale Erfassung nur mit erheblichem Aufwand zu realisieren, da keine geeignete Auswahlgrundlage mit Angaben zu diesen Gruppen zur Verfügung steht.

¹⁵ Vgl. Gießing 1991, S. 101-123

Den stichprobenmethodischen Vorteilen der Zufallsstichprobe standen also organisatorisch-technische Vorteile des Quotenverfahrens gegenüber. Letztere wurden für so bedeutsam gehalten, daß die Entscheidung für das Quotenverfahren fiel¹⁶.

1.3.2 Grundgesamtheit

Die Grundgesamtheit, d.h. die Menge der Einheiten, auf die sich die Erhebung erstrecken soll, umfaßte alle Privathaushalte mit deutscher Bezugsperson. Auf die Einbeziehung der ausländischen Bevölkerung wurde verzichtet, weil das komplexe Untersuchungsdesign in die einzelnen Muttersprachen übersetzte Erhebungspapiere erfordert hätte, die dann für die Signierung und Datenerfassung wieder ins Deutsche zurück hätten übersetzt werden müssen. Der Aufwand hierfür wäre zu groß und die Kosten zu hoch gewesen, so daß die ausländische Bevölkerung in der Stichprobe nicht berücksichtigt wurde. Auch die Anstaltsbevölkerung wurde nicht einbezogen, weil ein Großteil der Personen in Anstalten oft nur schwer zu erreichen und zu befragen ist, sie in der Regel nicht frei ihre Zeit verwenden können und erhebliche Schwierigkeiten bei den Tagebuchanschreibungen zu erwarten waren.

1.3.3 Stichprobenumfang

Für die Zeitbudgeterhebung wurde insgesamt ein Nettostichprobenumfang von 6 400 Haushalten angestrebt, hiervon 4 900 Haushalte im früheren Bundesgebiet und 1 500 Haushalte in den neuen Bundesländern (einschl. Berlin-Ost). Jede der vier Erhebungsphasen sollte 1 600 Haushalte umfassen. Da nach Erfahrungen aus dem Pretest ca. 10 % der Haushalte, die sich zur Teilnahme bereit erklären, im Lauf der Erhebung abspringen, wurde der Stichprobenumfang entsprechend erhöht. Realisiert wurde ein Stichprobenumfang von rund 7 200 Haushalten, davon 5 800 im früheren Bundesgebiet und 1 400 in den neuen Ländern.

1.3.4 Quotierungsmerkmale

Da geplant war, die Feldarbeit von den statistischen Ämtern der Länder durchführen zu lassen, mußte die Quotierung auf jeden Fall nach Bundesländern erfolgen. Für Berlin erfolgte die Quotierung zusätzlich noch nach Ost und West. Aufgrund der unterschiedlichen Datenbasis für die Berechnung von Quotenvorgaben konnten für die neuen und für die alten Bundesländer nicht die gleichen Quotierungsmerkmale verwendet werden. Für das frühere Bundesgebiet waren es Gemeindegrößenklasse, Stellung der Bezugsperson im Beruf und Haushaltstyp (siehe Übersicht 6).

Da z. Z. der Stichprobenplanung die Ausgangsdaten in den neuen Ländern noch nicht an das frühere Bundesgebiet angeglichen waren, konnte eine an sich wünschenswerte Gliederung der Quotierungsmerkmale wie dort nicht vorgenommen werden. Für die neuen Bundesländer wurden als Quotierungsmerkmale vorgegeben: Gemeindegrößenklasse, Stellung der Bezugsperson im Beruf und Haushaltsgröße (siehe Übersicht 7).

Übersicht 6: Quotierungsmerkmale für das frühere Bundesgebiet

- | | |
|--|-----------|
| a) Gemeinden mit ... bis unter ... Einwohner | |
| 0 | - 20 000 |
| 20 000 | - 100 000 |
| 100 000 | - 500 000 |
| 500 000 | und mehr |
| b) Stellung im Beruf der Bezugsperson | |
| Haushalte mit erwerbstätiger Bezugsperson | |
| Selbständige Landwirte | |
| Sonstige Selbständige, mithelfende Familienangehörige | |
| Beamte/ Beamtinnen, Zeit-, Berufssoldaten | |
| Angestellte, kaufm./techn. Auszubildende | |
| Arbeiter(innen), gewerbl. Auszubildende | |
| Haushalte mit nichterwerbstätiger Bezugsperson | |
| Rentner(innen) | |
| Sonstige | |
| c) Haushaltstyp | |
| Einpersonenhaushalte | |
| Familienhaushalte | |
| davon: | |
| Ehepaare ohne Kinder | |
| Alleinerziehendes Elternteil mit jüngstem Kind unter 6 Jahren | |
| Alleinerziehendes Elternteil mit jüngstem Kind von 6 bis unter 18 Jahren | |
| Ehepaare, höchstens ein Partner berufstätig und mit jüngstem Kind unter 6 Jahren | |
| jüngstem Kind von 6 bis unter 18 Jahren | |
| Ehepaare, beide Partner berufstätig und mit jüngstem Kind unter 6 Jahren | |
| jüngstem Kind von 6 bis unter 18 Jahren | |
| Sonstige Haushalte (einschl. Mehrfamilienhaushalte) | |

Übersicht 7: Quotierungsmerkmale für die neuen Länder und Berlin-Ost

- | | |
|---|-----------|
| a) Gemeinden mit ... bis unter ... Einwohner | |
| 0 | - 2 000 |
| 2 000 | - 20 000 |
| 20 000 | - 100 000 |
| 100 000 | und mehr |
| b) Stellung im Beruf der Bezugsperson | |
| Landwirte | |
| Sonstige Selbständige | |
| Arbeiter(innen), Angestellte (einschl. Beamte/Beamtinnen) | |
| Rentner(innen), Vorruhestandler | |
| Arbeitslose | |
| c) Haushaltsgröße | |
| 1 Person | |
| 2 Personen | |
| 3 Personen | |
| 4 Personen | |
| 5 Personen und mehr | |

1.3.5 Aufteilung des Stichprobenumfangs

Datenbasis für die Festlegung der Quoten waren für das frühere Bundesgebiet die Ergebnisse des Mikrozensus 1989 (Zahl der Privathaushalte mit deutscher Bezugsperson), für die neuen Länder Schätzungen der Zahl der Privathaushalte 1991 vom damaligen Gemeinsamen Statistischen Amt der Neuen Länder (GeStaL). In jeder Erhebungsphase wurde derselbe Auswahlplan realisiert.

Je Erhebungsphase wurde der Stichprobenumfang proportional auf die einzelnen Länder aufgeteilt. Dies trug der Zielsetzung Rechnung, möglichst genaue Bundeser-

¹⁶ Vgl. Gießing 1991, S. 101-123

gebnisse zu erhalten. Es hat zur Folge, daß insbesondere für die kleineren Länder mit zuverlässigen Ergebnissen allenfalls für einige Eckwerte gerechnet werden kann. Wegen des geringen Gesamtstichprobenumfangs wären allerdings auch bei einem anderen Aufteilungsverfahren Länderergebnisse in detaillierter Gliederung kaum zu erreichen. Tabelle 1 zeigt das Ergebnis dieser Aufteilung.

Je Bundesland wurde der berechnete Stichprobenumfang auf die drei Quotierungsmerkmale aufgeteilt. Die Aufteilung wurde zunächst für jedes Merkmal getrennt durchgeführt, so daß man in diesem Schritt nur die Stichprobenumfänge für die Ausprägungen der einzelnen Quotierungsmerkmale insgesamt erhielt.

Tabelle 1: Aufteilung des Stichprobenumfangs auf die Bundesländer

Land	Erhebungssoll ¹⁾
Baden-Württemberg	198
Bayern	242
Berlin	86
- West	(53)
- Ost	(33)
Brandenburg	64
Bremen	16
Hamburg	42
Hessen	117
Mecklenburg-Vorpommern	47
Niedersachsen	159
Nordrhein-Westfalen	371
Rheinland-Pfalz	80
Saarland	24
Sachsen	131
Sachsen-Anhalt	77
Schleswig-Holstein	58
Thüringen	64
Deutschland	1 776

¹⁾ Zahl der Haushalte je Erhebungsphase, die sich zur Teilnahme an der Zeitbudgeterhebung bereit erklären.

Die Aufteilung der Stichprobe auf die Gemeindegrößenklassen erfolgte proportional zur Zahl der Privathaushalte. Hierdurch wurde erreicht, daß in der Stichprobe Gemeinden aller Größenklassen angemessen berücksichtigt sind:

(1)
$$x_i = \frac{X_i}{\sum_i X_i} \cdot n$$

- mit
- n: Stichprobenumfang des Landes
 - i: Ausprägung der Gemeindegrößenklasse (i = 1, ..., 4)
 - X_i: Zahl der Haushalte in der Gemeindegrößenklasse i in der Grundgesamtheit
 - x_i: Stichprobenumfang für Gemeindegrößenklasse i.

Da die Aufteilung innerhalb eines Landes vorgenommen wurde, wird in dieser und den folgenden Formeln der Übersichtlichkeit wegen auf einen zusätzlichen Index für das Land verzichtet.

Da auch nach der Stellung im Beruf gegliederte Ergebnisse angestrebt wurden, wurde der Stichprobenumfang bzgl. der Stellung im Beruf nicht proportional aufgeteilt, sondern kleinere Gruppen (z. B. Selbständige) überproportional einbezogen auf Kosten von größeren Gruppen (z. B. Rentner). Dies kann durch eine Aufteilung proportional zur Wurzel aus der Zahl der Haushalte erreicht werden.

Nach diesem Verfahren wäre z. B. auf die Rentner immer noch ein sehr großer Stichp mit robenumfang entfallen Im früheren Bundesgebiet wäre außerdem die zahlenmäßig sehr kleine Gruppe der Landwirte im Vergleich mit dem durchschnittlichen Auswahlatz sehr stark und die Gruppe der Angestellten etwas zu stark in der Stichprobe vertreten gewesen. Aus diesem Grund wurde für jede Ausprägung j ein Gewicht W_j eingeführt,

so daß sich folgende Aufteilungsformel ergab:

(2)
$$y_j = \frac{w_j \sqrt{Y_j}}{\sum_j w_j \sqrt{Y_j}} \cdot n$$

- mit
- n: Stichprobenumfang des Landes
 - j: Ausprägung der Stellung im Beruf (j = 1, ..., 7 für westl. Länder, j = 1, ..., 5 für östl. Länder; siehe Übersichten 1 und 2)
 - Y_j: Zahl der Haushalte mit Stellung im Beruf j in der Grundgesamtheit
 - y_j: Stichprobenumfang für Stellung im Beruf j.

Die Gewichte W_j wurden gleich eins gesetzt mit Ausnahme der genannten Gruppen, deren Stichprobenumfang reduziert werden sollte:

- w₁ = 0,6 (Früheres Bundesgebiet, Landwirte)
- w₂ = 0,9 (Früheres Bundesgebiet, Angestellte)
- w₃ = 0,5 (Früheres Bundesgebiet, Rentner)
- w₄ = 0,5 (Neue Länder einschl. Berlin-Ost, Rentner)

Tabelle 2 zeigt das Ergebnis dieser Aufteilung am Beispiel von Nordrhein-Westfalen.

Ebenso wie bei der Aufteilung nach Stellung im Beruf sollten bezüglich der Quotierung nach dem Haushaltstyp kleinere Gruppen, vor allem Familien mit Kindern und Alleinerziehende (für die differenzierte Ergebnisse nachzuweisen sind), überproportional einbezogen werden und größere, im Sinne der Erhebung weniger wichtige Gruppen, wie z.B. Einpersonenhaushalte, in der Stichprobe unterrepräsentiert sein. Folgende Aufteilungsformel wurde verwendet.

(3)
$$z_k = \frac{Z_k^{0,4}}{\sum_k Z_k^{0,4}} \cdot n$$

- mit
- k: Ausprägung des Haushaltstyps (k = 1, ..., 9)
 - Z_k: Zahl der Privathaushalte mit deutscher Bezugsperson des Haushaltstyps k in der Grundgesamtheit
 - z_k: Stichprobenumfang für Haushaltstyp k
 - n: Stichprobenumfang des einzelnen Bundeslandes

Der Exponent 0,4 in Formel (3) bewirkt eine etwas stärkere Abstufung der Auswahlsätze als die Wurzel in Formel (2) bei der Aufteilung nach der Stellung im Beruf. Tabelle 3 zeigt das Ergebnis dieser Aufteilung am Beispiel von Nordrhein-Westfalen.

Die Ausprägungen des Merkmals Haushaltsgröße in den neuen Ländern sind hinsichtlich ihres Umfangs homogener als diejenigen des Haushaltstyps in den westlichen Ländern; eine Aufteilung nach Formel (3) hätte eine nur sehr geringe Abstufung der Auswahlsätze ergeben. Deswegen erschien es angemessen, den Stichprobenumfang des jeweiligen Landes gleichmäßig auf die unterschiedlichen Haushaltsgrößen aufzuteilen, so daß die Haushalte mit vier und mehr Personen in der Stichprobe überproportional vertreten sind.

Die nach den drei Quotierungsmerkmalen getrennt gegliederten Stichprobenumfänge wurden zunächst ungerundet mit Nachkommastellen berechnet. Eine übliche Rundung auf ganze Zahlen könnte zu Unstimmigkeiten beim Gesamtstichprobenumfang eines Landes durch verschiedene Summenbildungen führen. Dies wurde durch folgendes Rundungsverfahren vermieden: Die Werte eines Merkmals werden zunächst abgerundet. Die Summe der abgerundeten Werte des Merkmals ist dann kleiner als (oder höchstens gleich wie) der in Tabelle 1 beschriebene Landesstichprobenumfang. Nun werden die abgerundeten Werte, sortiert nach absteigenden Nachkommateilen, nacheinander so lange aufgerundet, bis die Differenz behoben ist. Dieses Verfahren ist auch als Niemeyer-Verfahren bekannt und wird auch bei der Aufteilung von Parlamentssitzen angewandt.

Tabelle 2: Aufteilung des Stichprobenumfangs auf die Stellung im Beruf der Bezugsperson in Nordrhein-Westfalen

Stellung im Beruf	Erhebungssoll je Erhebungsphase		Anteil in der Gesamtheit (Mikrozensus 1989)
	Zahl der Haushalte	% ¹⁾	
Haushalte mit erwerbstätiger Bezugsperson			
Selbständige Landwirte	8	2,2	0,5
Sonstige Selbständige, mithelfende Familienangehörige	44	11,9	5,5
Beamte, Zeit-, Berufssoldaten	45	12,1	5,6
Angestellte, kaufm /techn. Auszubildende	81	21,8	22,5
Arbeiter, gewerbl Auszubildende	86	23,2	20,5
Haushalte mit nichterwerbstätiger Bezugsperson			
Rentner	60	16,2	39,5
Sonstige	47	12,7	6,0
Insgesamt	371	100	100

¹⁾ Abweichungen in der Summe ergeben sich durch Runden

Tabelle 3: Aufteilung des Stichprobenumfangs auf die Haushaltstypen in Nordrhein-Westfalen

Haushaltstyp	Erhebungssoll je Erhebungsphase		Anteil in der Gesamtheit (Mikrozensus 1989)
	Zahl der Haushalte	% ¹⁾	
Einpersonenhaushalte	74	19,9	34,4
Familienhaushalte			
davon:			
Ehepaare ohne Kinder	65	17,5	24,2
Alleinerziehendes Elternteil mit jüngstem Kind unter 6 Jahren	16	4,3	0,8
Alleinerziehendes Elternteil mit jüngstem Kind von 6 bis unter 18 Jahren	23	6,2	1,8
Ehepaare, höchstens ein Partner berufstätig und mit			
jüngstem Kind unter 6 Jahren	37	10,0	6,2
jüngstem Kind von 6 bis unter 18 Jahren	39	10,5	6,8
Ehepaare, beide Partner berufstätig und mit			
jüngstem Kind unter 6 Jahren	26	7,0	2,4
jüngstem Kind von 6 bis unter 18 Jahren	32	8,6	4,0
Sonstige Haushalte (einschl. Mehrfamilienhaushalte)	59	15,9	19,5
Insgesamt	371	100	100

¹⁾ Abweichungen in der Summe ergeben sich durch Runden

Der Stichprobenumfang wurde dann im nächsten Schritt auf die einzelnen Quotierungszellen – das sind die Kombinationen der einzelnen Ausprägungen der drei Quotierungsmerkmale – verteilt. Diese Aufteilung wurde wieder getrennt für jedes Land durchgeführt. Aufgrund des unterschiedlichen Datenmaterials – in den neuen Ländern lagen die Zahlen der Haushalte in der Grundgesamtheit gegliedert nach den drei Quotierungsmerkmalen gemeinsam nicht vor – wurden in Ost und West unterschiedliche Verfahren eingesetzt.

Im früheren Bundesgebiet bestand das Ziel darin, die Stichprobenumfänge für die einzelnen Zellen der dreidimensionalen Tabelle der Quotierungsmerkmale so zu bestimmen, daß zum einen die Stichprobenumfänge für die Randsummen eingehalten werden, zum anderen die Strukturen in der Stichprobe sich möglichst wenig von denen in der Grundgesamtheit unterscheiden. Dies leistet ein Algorithmus, der unter dem Namen „Iterative Proportional Fitting“ oder „Raking“ bekannt ist. Dabei werden die Ausgangswerte mit den Strukturen des Mikrozensus nacheinander in einem iterativen Prozeß proportional an die Sollwerte für die drei Quotierungsmerkmale angepaßt:

$$(4) \quad n_{ijk}^{(3\ell+1)} = \frac{n_{ijk}^{(3\ell)}}{\sum_{j,k} n_{ijk}^{(3\ell)}} \cdot x_i$$

($\ell = 0, 1, 2, \dots$)

$$(5) \quad n_{ijk}^{(3\ell+2)} = \frac{n_{ijk}^{(3\ell+1)}}{\sum_{j,k} n_{ijk}^{(3\ell+1)}} \cdot y_j$$

$$(6) \quad n_{ijk}^{(3\ell+3)} = \frac{n_{ijk}^{(3\ell+2)}}{\sum_{j,k} n_{ijk}^{(3\ell+2)}} \cdot z_k$$

Bezeichnungen:

x_i : Stichprobenumfang für Gemeindegrößenklasse i
($i = 1, \dots, 4$)

y_j : Stichprobenumfang für Stellung im Beruf j
($j = 1, \dots, 7$)

z_k : Stichprobenumfang für Haushaltstyp k
($k = 1, \dots, 9$)

$n_{ijk}^{(m)}$: Stichprobenumfang für Gemeindegrößenklasse i ,
Stellung im Beruf j und Haushaltstyp k beim
 m -ten Iterationsschnitt
($m = 1, 2, 3, \dots$)

n : Gesamtstichprobenumfang des Landes

$$(\quad = \sum_i x_i = \sum_j y_j = \sum_k z_k)$$

N_{ijk} : Zahl der Privathaushalte mit deutscher Bezugsperson in der Grundgesamtheit in der Gemeindegrößenklasse i , der Stellung im Beruf j und dem Haushaltstyp k .

Der Algorithmus beginnt mit den Startwerten

$$(7) \quad n_{ijk}^{(0)} = \frac{N_{ijk}}{\sum_{i,j,k} N_{ijk}} \cdot n$$

Er konvergiert in der Regel und wird abgebrochen, wenn die Änderungen bei den Werten $n_{ijk}^{(m)}$ bei drei aufeinanderfolgenden Iterationsschritten jeweils für alle Tabellenfelder kleiner als 0,5 sind.

Da die gemeinsame Verteilung der Quotierungsmerkmale in den neuen Bundesländern nicht bekannt war, wurde angenommen, daß die Merkmale unabhängig sind. Dies führt zu folgender Formel:

$$(8) \quad n_{ijk} = \frac{x_i \cdot y_j \cdot z_k}{n^2} \quad \begin{matrix} i = 1, \dots, 4 \\ j = 1, \dots, 5 \\ k = 1, \dots, 5 \end{matrix}$$

(Bezeichnung wie im früheren Bundesgebiet)

Da die Quotierung, gemessen an dem geringen Gesamtstichprobenumfang, sehr differenziert ist, enthalten sehr viele Felder der Tabelle Werte für den Stichprobenumfang, die ungerundet kleiner als eins sind. Eine übliche Rundung auf ganze Zahlen würde deshalb starke Abweichungen von den Sollwerten für den Landesstichprobenumfang und für die Randsummen der Quotierungsmerkmale ergeben. Deswegen wurde die Rundung nach dem Niemeyerverfahren durchgeführt, so daß der in Tabelle 1 vorgegebene Landesstichprobenumfang exakt erreicht wird.

Durch die Rundung der Stichprobenumfänge ist noch keine Übereinstimmung mit den Sollwerten für die Randsummen der Quotierungsmerkmale gewährleistet. An der gerundeten Tabelle wurden Veränderungen mit dem Ziel vorgenommen, daß bei den Randsummen die Istwerte mit den Sollwerten übereinstimmen und daß die veränderte Tabelle möglichst wenig von der ungerundeten Tabelle abweicht. Bei einzelnen Feldern der gerundeten Tabelle wurde der Stichprobenumfang um Eins erhöht oder erniedrigt, was bei geeigneten anderen Tabellenfeldern kompensiert wurde.

1.3.6 Hochrechnung

Die Hochrechnung bei der Zeitbudgeterhebung erfolgt in zwei Schritten: Zunächst wird eine freie Hochrechnung durchgeführt, bei der die unterschiedlichen Erfassungswahrscheinlichkeiten berücksichtigt werden. Anschließend erfolgt eine Anpassung an die Ergebnisse des Mikrozensus 1991. Dabei sind folgende Besonderheiten zu berücksichtigen:

- Über Strukturmerkmale (Erhebungsmerkmale des Einführungs- und Schlußinterviews) stehen deutlich mehr verwertbare Angaben zur Verfügung als über Zeitverwendungsmerkmale (Erhebungsmerkmale der Tagebuchanschreibung); damit alle vorhandenen Strukturdaten in die Aufbereitung einbezogen werden können, werden Struktur- und Zeitverwendungsdaten getrennt hochgerechnet, d.h. für die Erstellung von Strukturtabellen steht ein höherer Netto-Stichprobenumfang zur Verfügung als für Zeitverwendungstabellen.

- In einigen Haushalten führten nicht alle Personen im Alter von 12 Jahren oder mehr Tagebuch. Damit auch Personendaten aus unvollständigen Haushalten in die Aufbereitung einbezogen werden können, werden Haushalts- und Personendaten getrennt hochgerechnet.

Die Grundgesamtheit, auf die hochgerechnet wird, umfaßt alle Privathaushalte 1991 (laut Mikrozensus) mit deutscher Bezugsperson am Ort der Hauptwohnung. Ausgenommen sind also die Haushalte, bei denen die Bezugsperson einen Nebenwohnsitz hat. Bei Personenauswertungen für die Strukturtabellen umfaßt die Grundgesamtheit alle Personen dieser Haushalte. Bei Zeitverwendungstabellen zählen alle Personen ab 12 Jahren in diesen Haushalten.

1.3.6.1 Ursprüngliche Hochrechnungsfaktoren

Die Berechnung der ursprünglichen, an die Erfassungswahrscheinlichkeiten angelehnten Hochrechnungsfaktoren muß berücksichtigen, daß die Quotenvorgaben disproportional waren: Kleine Gruppen, für die Ergebnisse gewünscht werden, wie z.B. Alleinerziehende oder Familien mit Kindern, sollten in der Stichprobe überproportional vertreten sein. Außerdem konnten in einigen Fällen die Quoten nicht genau eingehalten werden. Bei der Hochrechnung werden in einem ersten Schritt diese unterschiedlichen Erfassungswahrscheinlichkeiten korrigiert, indem ein Haushalt oder eine Person der Quotierungszelle h den ursprünglichen Hochrechnungsfaktor $\frac{N_h}{n_h}$ erhält.

Hierbei ist N_h : Zahl der Haushalte in der Grundgesamtheit in der Quotierungszelle h

n_h : Zahl der verwertbaren Stichprobenhaushalte in der Quotierungszelle h .

Da die Auswahlinheit der Haushalt war, wird auch für das Personenmaterial der ursprüngliche Hochrechnungsfaktor auf der Basis der Haushalte gebildet. Einige Quotierungszellen sind in der Stichprobe nicht oder nur sehr schwach vertreten; sie werden für die Berechnung mit anderen Zellen – in der Regel mit einer benachbarten Gemeindegrößenklasse, die denselben Quotierungssatz hatte – zusammengefaßt. Ebenfalls wegen zu geringer Fallzahlen können die Hochrechnungsfaktoren nicht auf Länderebene, sondern nur bundesweit gebildet werden, obwohl die Quotierung länderspezifisch – allerdings mit proportionaler Aufteilung des Stichprobenumfangs auf die Länder – vorgenommen worden war.

1.3.6.2 Anpassungsverfahren

Hinsichtlich vieler Mikrozensusmerkmale, bei denen ein Zusammenhang mit dem Zeitverhaltensverhalten wahrscheinlich ist, unterscheidet sich – bedingt durch die Nichtzufälligkeit der Auswahl bzw. durch Antwortausfälle – die Struktur der Stichprobe von derjenigen des Mikrozensus. Die daraus resultierenden Verzerrungen bei den Ergebnissen sollten durch eine Anpassung an Mikrozensus-Eckwerte möglichst klein gehalten werden.

Außerdem besteht beim Zeitverhaltensverhalten ein Zusammenhang mit der Jahreszeit und dem Wochentag, so daß im Rahmen der Hochrechnung auch Unter- oder

Überrepräsentationen von Erhebungsphasen oder Wochentagen korrigiert werden sollten.

Wegen des geringen Stichprobenumfangs stößt eine herkömmliche Anpassung an die gemeinsame Verteilung mehrerer Merkmale schnell an ihre Grenzen. Deshalb soll an die eindimensionalen Randverteilungen oder an höchstens dreidimensionale Verteilungen getrennt angepaßt werden; dabei soll von der gemeinsamen Verteilung in der Stichprobe „möglichst wenig“ – in einem weiter unten präzisierten Sinne – abgewichen werden. Eine getrennte Anpassung z.B. nach Haushaltsgröße und sozialer Stellung der Bezugsperson bedeutet also, daß die aus der Stichprobe hochgerechnete Zahl der Haushalte, gegliedert nach Haushaltsgröße und nach der sozialen Stellung, jeweils für sich mit den Mikrozensuszahlen übereinstimmt (also z. B. für 2-Personen-Haushalte oder Angestelltenhaushalte), nicht notwendigerweise aber für die Kombinationen der Ausprägungen (z. B. für die 2-Personen-Angestelltenhaushalte), da sich die gemeinsame Verteilung in der Stichprobe von derjenigen im Mikrozensus unterscheiden kann.

Diese Zielsetzung kann durch die Hochrechnung nach dem Prinzip des minimalen Informationsverlustes erreicht werden. Dabei werden – ausgehend von den ursprünglichen, aus den Quotierungssätzen abgeleiteten Hochrechnungsfaktoren $h_i^{(alt)}$ für Haushalt (bzw. Person)

i – die endgültigen Hochrechnungsfaktoren $h_i^{(neu)}$ so bestimmt, daß sie sich unter Einhaltung der Nebenbedingungen „möglichst wenig“ von den ursprünglichen unterscheiden sollen. „Möglichst wenig“ bedeutet, daß das Distanzmaß

$$(9) \quad D = \sum_{i=1}^n h_i^{(neu)} \cdot \log \frac{h_i^{(neu)}}{h_i^{(alt)}}$$

minimal sein soll.

n : Zahl der verwertbaren Haushalte (bzw. Personen) in der Stichprobe.

Die Nebenbedingungen besagen, daß für jede Ausprägung der Anpassungsmerkmale der hochgerechnete Wert exakt mit dem Mikrozensus-Wert übereinstimmen soll. Die Motivation für die Wahl dieses Distanzmaßes stammt aus der Informationstheorie:

Ausgehend von einer diskreten Verteilung von Wahrscheinlichkeiten

$$p_i \quad \left(p_i > 0 \text{ für } i=1, \dots, n; \sum_{i=1}^n p_i = 1 \right)$$

wird die Entropie oder Information der Verteilung

$$p = (p_1, \dots, p_n) \quad \text{definiert als}$$

$$(10) \quad H(p) = \sum_{i=1}^n p_i \cdot \log \frac{1}{p_i}$$

Hieraus abgeleitet ist der Informationsverlust $J(p, q)$ bei der Ersetzung der Verteilung $q = (q_1, \dots, q_n)$ durch die Verteilung $p = (p_1, \dots, p_n)$ definiert als

$$(11) \quad I(p, q) = \sum_{i=1}^n p_i \cdot \log \frac{1}{q_i} - \sum_{i=1}^n p_i \cdot \log \frac{1}{p_i} = \sum_{i=1}^n p_i \cdot \log \frac{p_i}{q_i}$$

Wenn man nun mit q die alten und mit p die neuen Hochrechnungsfaktoren bezeichnet, bedeutet die Minimierung des Informationsverlustes, daß von der vorgegebenen Stichprobeninformation nur so wenig abgewichen wird, wie unbedingt notwendig ist, um die Nebenbedingungen zu erfüllen.

Das Minimierungsproblem (9) führt auf ein nichtlineares Gleichungssystem, das nur numerisch zu lösen ist. Dies ist sehr zeitaufwendig, da für jeden Iterationsschritt alle Einzeldatensätze zu bearbeiten sind. Für die Hochrechnung ist ein Programm verwendet worden, bei dem die Zahl der Iterationen und damit auch die Rechenzeit auf ein vertretbares Maß reduziert wird¹⁷.

Im Gegensatz zur Hochrechnung der Strukturdaten ist die Einheit für die Hochrechnung bei der Zeitverwendung nicht der Haushalt oder die Person, sondern der Haushaltstag bzw. der Personentag. Allerdings wird nicht auf ein ganzes Jahr, sondern nur auf einen 2-Tages-Zeitraum hochgerechnet. Dies hat den Vorteil, daß die Hochrechnungsfaktoren für die Zeitverwendung größenordnungsmäßig denjenigen für die Strukturdaten entsprechen, da jeder Haushalt bzw. jede Person genau an zwei Tagen angeschrieben hat. In der Grundgesamtheit wird eine Gleichverteilung der Wochentage angenommen.

1.3.6.3 Anpassungsmerkmale

Aus der Menge aller in Frage kommenden Merkmale mußten für die Anpassung einige wenige Merkmale ausgewählt werden, bei denen der Einfluß auf das Zeitverwendungsverhalten vermutlich am größten ist. Bei zu vielen Anpassungsmerkmalen wäre das Verfahren überfordert und die Spanne zwischen dem kleinsten und dem größten Hochrechnungsfaktor wäre zu groß. Außerdem mußten bei einigen Merkmalen Ausprägungen wegen zu geringer Fallzahl in der Stichprobe zusammengefaßt werden. Die Quotierungsmerkmale mußten auch bei der Anpassung berücksichtigt werden, da andernfalls die im ersten Schritt erzielte Übereinstimmung der hochgerechneten Werte mit den Mikrozensuswerten bei der Anpassung wieder verlorengegangen wäre. Im folgenden bedeutet ein Stern zwischen zwei Anpassungsmerkmalen, daß an die gemeinsame Verteilung angepaßt wird, d.h. für jede Kombination der Ausprägungen stimmt die hochgerechnete Fallzahl mit der Mikrozensus-Zahl überein. Die Zahl der Ausprägungen der Anpassungsmerkmale ist in Klammern angegeben.

1) Haushalte Struktur

- Bundesländer (17)
- Erhebungsphase (4) * Regionalgliederung (2)
(In der Grundgesamtheit umfaßt jede der 4 Erhebungsphasen jeweils ein Viertel des betreffenden Mikrozensuswertes für die alten bzw. neuen Bundesländer)
- soziale Stellung der Bezugsperson, Unterhaltskonzept (alte Länder 6, neue Länder 5) * Regionalgliederung (2)
- Haushaltsgröße (5) * Regionalgliederung (2)
- Gemeindegrößenklasse (5) * Regionalgliederung (2)
- Haushaltstyp (9) * Regionalgliederung (2)

2) Haushalte Zeitverwendung

Zusätzlich zu denselben Merkmalen wie bei den Strukturdaten wird an die Wochentage angepaßt. Wegen des geringen Stichprobenumfangs konnte an die Wochentage nur getrennt von den übrigen Merkmalen angepaßt werden.

Anpassungsmerkmale:

- Bundesländer
- Erhebungsphase * Regionalgliederung
- soziale Stellung der Bezugsperson (Unterhaltskonzept) * Regionalgliederung
- Haushaltsgröße * Regionalgliederung
- Gemeindegrößenklasse * Regionalgliederung
- Haushaltstyp * Regionalgliederung
- Wochentag (4)

(Da auf einen 2-Tages-Zeitraum hochgerechnet wird, umfassen in der Grundgesamtheit Montag bis Donnerstag $\frac{8}{7}$ der Zahl der Mikrozensus-Haushalte, Freitag, Samstag und Sonntag jeweils $\frac{2}{7}$).

3) Personen Struktur

- Bundesländer (17)
- Erhebungsphase (4) * Regionalgliederung (2)
- Soziale Stellung (11 bzw. 9) * Regionalgliederung (2)
- Haushaltsgröße (9) * Regionalgliederung (2)
- Gemeindegrößenklasse (5) * Regionalgliederung (2)
- Haushaltstyp (9) * Regionalgliederung (2)
- Alter (7) * Geschlecht (2)
- Erwerbstätigkeit (3) * Regionalgliederung (2) * Geschlecht (2)

4) Personen Zeitverwendung

- Bundesländer
- Erhebungsphase * Regionalgliederung
- Soziale Stellung * Regionalgliederung
- Haushaltsgröße * Regionalgliederung
- Gemeindegrößenklasse * Regionalgliederung
- Haushaltstyp * Regionalgliederung
- Alter * Geschlecht
- Erwerbstätigkeit * Wochentag (4)
- Geschlecht * Wochentag (4)

(Die Grundgesamtheit umfaßt für Montag bis Donnerstag $\frac{8}{7}$ der jeweiligen Mikrozensuszahl, für Freitag, Samstag und Sonntag jeweils $\frac{2}{7}$).

1.3.6.4 Rechentechnische Durchführung der Hochrechnung

Rechentechnisch erhält jeder Datensatz des Haushaltsmaterials und des Personenmaterials 2 Hochrechnungsfaktoren: Anpassungsfaktor für Strukturdaten und Anpassungsfaktor für Zeitverwendung.

Für Tabellen mit Strukturdaten wird nun wie üblich hochgerechnet, indem vor der Aggregation über alle Datensätze, die zu einem Tabellenfeld beitragen, der Erhebungswert mit dem Anpassungsfaktor für Strukturdaten multipliziert wird. In Tabellen mit Zeitverwendungsdaten

¹⁷ Das Programm wurde von Prof. Merz (Universität Lüneburg) entwickelt; vgl. Merz 1993.

wird in der Regel die durchschnittliche Zeitverwendung je Haushalt (bzw. Person) und Tag nachgewiesen. Hierfür wird zunächst die Zeitverwendung absolut hochgerechnet und anschließend durch die hochgerechnete Zahl der Haushalts- bzw. Personentage dividiert; dabei werden Zähler und Nenner mit dem Anpassungsfaktor für Zeitverwendung auf einen Zwei-Tages-Zeitraum hochgerechnet:

- 1) Durchschnittliche Zeitverwendung \bar{z} insgesamt (über alle Wochentage)

(12)
$$\bar{z} = \frac{\sum_i (Z_{i1} + Z_{i2}) \cdot h_i}{2 \cdot \sum_i h_i}$$

- wobei Z_{i1} : Zeitverwendung am 1.
Anschreibungstag beim Haushalt
(bzw. bei der Person) i
- Z_{i2} : Zeitverwendung am 2.
Anschreibungstag beim Haushalt
(bzw. bei der Person) i
- h_i : Anpassungsfaktor für Zeitverwendung
beim Haushalt (bzw. bei der Person) i

Die Summenbildung erstreckt sich über alle Haushalte/ Personen der betreffenden Gliederungsposition, die zur Zeitverwendung zugelassen sind.

Da jeder Haushalt (bzw. jede Person) an genau 2 Tagen angeschrieben hat, wird für die Berechnung des Nenners die hochgerechnete Zahl von Haushalten (bzw. Personen) mit 2 multipliziert.

- 2) Durchschnittliche Zeitverwendung \bar{z}_j an einem bestimmten Wochentag j

(13)
$$\bar{z}_j = \frac{\sum_i (\delta_{ij1} Z_{i1} + \delta_{ij2} Z_{i2}) \cdot h_i}{\sum_i (\delta_{ij1} + \delta_{ij2}) \cdot h_i}$$

wobei

- $\delta_{ij1} = \begin{cases} 1, & \text{falls der 1. Anschreibungstag des Haushalts} \\ & \text{(bzw. der Person) } i \text{ auf den Wochentag } j \text{ fällt;} \\ 0 & \text{sonst} \end{cases}$
- $\delta_{ij2} = \begin{cases} 1, & \text{falls der 2. Anschreibungstag des Haushalts} \\ & \text{(bzw. der Person) } i \text{ auf den Wochentag } j \text{ fällt;} \\ 0 & \text{sonst} \end{cases}$

(übrige Bezeichnungen wie bei Formel (12))

Im Zähler und Nenner werden also nur diejenigen Werte berücksichtigt, die zum Wochentag j gehören. Für Wochentagsgruppen (z. B. Montag bis Donnerstag) wird die durchschnittliche Zeitverwendung analog ermittelt.

Um Totalwerte für die Zeitverwendung des gesamten Jahres zu erhalten, wird die durchschnittliche Zeitverwendung für jeden Wochentag (Formel (13)) mit der realen Wochentagshäufigkeit des Jahres gewichtet, wobei gesetzliche Feiertage als Sonntage gezählt werden.

1.3.7 Abschätzung des Stichproben-zufallsfehlers

Eine Abschätzung der Präzision der Ergebnisse der Zeitbudgeterhebung ist besonders wichtig, da das Tabellenprogramm sehr tief gegliedert ist und auch aus einer früheren Erhebung keinerlei Informationen über die Streuungen der einzelnen Aktivitäten vorliegen. Obwohl bei Quotenstichproben die Aussagekraft von Stichprobenzufallsfehlerschätzungen streng genommen nicht Wahrscheinlichkeitstheoretisch gesichert ist, gehen wir davon aus, daß Standardfehlerschätzungen nützliche Hinweise auf die Größenordnung der Präzision geben können. Für die Fehlerrechnung wurde unterstellt, daß die Fehlerwerte der Quotenstichprobe in etwa den Fehlerwerten einer einstufigen, geschichteten Zufallsauswahl von Haushalten entsprechen, wobei die Schichtungsmerkmale die Quotierungsmerkmale sind. Wie bei der Berechnung der ursprünglichen Hochrechnungsfaktoren konnte aber eine Schichtung nach Bundesländern wegen zu geringer Fallzahlen in der Stichprobe nicht berücksichtigt werden. Außerdem kann bei der Fehlerrechnung eine eventuell vorhandene regionale Klumpung der Haushalte (um Reisekosten für die Interviewer zu sparen) nicht nachvollzogen werden. Die Fehlerrechnung wurde nur für eine freie Hochrechnung (d.h. Hochrechnung mit den ursprünglichen Hochrechnungsfaktoren) durchgeführt. Die Anpassung an Mikrozensususergebnisse beim Hochrechnungsverfahren erfolgte in erster Linie mit dem Ziel, Verzerrungen, die durch die Nichtzufälligkeit der Auswahl und durch Antwortausfälle bedingt sind, auszugleichen und nicht mit dem Ziel, den Stichprobenzufallsfehler zu verringern. Man kann also erwarten, daß eine vereinfachte Fehlerrechnung (für die freie Hochrechnung) die Größenordnung der Fehlerwerte richtig wiedergibt.

Wegen der großen Bedeutung der Fehlerrechnung wurde sie in die Tabellenerstellung integriert, so daß die Fehlerwerte gleichzeitig mit den hochgerechneten Ergebnissen vorliegen. Analog wurde für Sonderauswertungen im statistischen Informationssystem STATIS-BUND eigens eine Methode für die integrierte Fehlerrechnung entwickelt.

Wegen der vereinfachenden Annahmen werden die Fehlerwerte nur in Intervallen angegeben (siehe Übersicht 3). Bei Erhebungen nach § 7 BStatG mit relativ geringem Stichprobenumfang können nicht dieselben Anforderungen an die Präzision der Ergebnisse gestellt werden wie bei den Bundesstatistiken mit eigener Rechtsgrundlage. Es werden also auch noch Ergebnisse mit relativ hohem Zufallsfehler nachgewiesen, die aber entsprechend gekennzeichnet sind, so daß die Datenqualität bei der Interpretation berücksichtigt werden kann.

Übersicht 3: Kennzeichnung der Fehlerwerte in Veröffentlichungstabellen

Kennzeichnung des Tabellenwertes	Einfacher relativer Standardfehler
Zahl ohne zusätzliche Kennzeichnung 100	bis 10 %
Zahl in runden Klammern (100)	über 10 bis 20 %
Zahl in eckigen Klammern [100]	über 20 bis 30 %
/	über 30 %

1.3.8 Systematischer Fehler

Neben den im vorhergehenden Kapitel behandelten Zufallsfehlern, deren Größe sich durch Standardfehler abschätzen läßt, treten in jeder Datenerhebung systematische Verzerrungen auf. Zu den systematischen Fehlern zählen z.B. unzutreffende Angaben der Befragten, Antwortverweigerungen, Fehler bei der Datenaufbereitung usw. Entscheidend für die Beurteilung der Genauigkeit einer Statistik ist der Gesamtfehler, der sich aus beiden Komponenten zusammensetzt. Während für die Abschätzung von systematischen Fehlern Kontroll- bzw. Nacherhebungen oder zumindest zusätzliche Unterlagen notwendig sind, können Zufallsfehler – wie dargestellt – mit Hilfe einer Fehlerrechnung der Größenordnung nach abgeschätzt werden, ohne daß zusätzliches Material benötigt wird. Diese Tatsache verleitet häufig dazu, an die Stelle der Ermittlung des Gesamtfehlers lediglich eine Abschätzung des Zufallsfehlers zu setzen.

Eine aus methodischer Sicht wünschenswerte Kontrollerhebung zur Ermittlung des systematischen Fehlers war aufgrund des organisatorischen Aufwandes und der zusätzlichen Kosten für das komplexe Untersuchungsdesign der Zeitbudgeterhebung nicht realisierbar. Im Rahmen der Feldarbeit wurden aber Schwierigkeiten beim Ausfüllen der Tagebücher sowie des Einführungs- und Schlußinterviews bei den Befragten und den Interviewern erhoben. Die Beschreibung von Komponenten des systematischen Fehlers stützt sich daher auf folgende Punkte:

- (1) während der Vorbereitungsphase der Erhebung auf die Analyse der inhaltlichen Konzeption und der Ergebnisse aus dem Pretest,
- (2) während der Erhebungsphase auf die Ergebnisse der Befragung der Interviewer zu Einführungs- und Schlußinterview und der Auskunftspersonen zu den Tagebüchern,
- (3) während der Aufbereitungsphase auf den Anstrengungen zur Vermeidung von Fehlern bei der Signierung der Tagebücher und den Plausibilitätskontrollen, denen die Rohdaten unterzogen wurden.

1.3.8.1 Aufbau und Test des Erhebungsdesigns

Das Untersuchungsdesign sah ein Methodenmix mit folgenden Elementen vor:

- Interviewerbesuch mit einem Einführungsinterview im Haushalt und Hinweisen zum Ausfüllen der Tagebücher,
- schriftliche Aufzeichnung der Aktivitäten der Haushaltsmitglieder in Tagebüchern,
- Interviewerbesuch mit Durchsicht der Tagebücher und Schlußinterview.

Der Pretest zeigte, daß Aufbau, Umfang und Inhalt des Einführungsinterviews den Befragten und den Interviewern keine größeren Schwierigkeiten bereiteten. Bei den Fragen zur Erwerbstätigkeit erfolgte eine stärkere Anpassung an den Mikrozensus. Eine differenzierte Erfassung vorhandener und genutzter Dienstleistungsangebote erwies sich als nicht fehlerfrei durchführbar; deshalb wurde in der Haupterhebung nur die tatsächliche Nutzung erfragt und zusätzlich bei Haushalten mit

Kindern die Zufriedenheit mit dem Kinderbetreuungsangebot.

Im Mittelpunkt der Erhebung stand die Erfassung der Zeitverwendung. Dies sollte mit dem Erhebungsinstrument erfolgen, das die geringsten systematischen Verzerrungen erwarten läßt. Im folgenden werden daher kurz die Vor- und Nachteile der am häufigsten eingesetzten Methoden zur Erfassung der Zeitverwendung skizziert. Dies sind die aktivitätsorientierte Zeiterfassung, die Befragung über den Vortag und die Tagebuchaufzeichnung.

Die aktivitätsorientierte Befragung wird in Deutschland relativ häufig als Erhebungsverfahren eingesetzt¹⁸. Die Messung der Zeitverwendung erfolgt hier auf der Basis von Fragen zur Häufigkeit und der typischen Dauer von Aktivitäten in einem festgelegten Zeitraum. Die Vorgehensweise sieht wie folgt aus: Ausgangspunkt der Messung der Zeitverwendung ist eine Liste von Aktivitäten, wie z.B. Einkaufen, Nahrungszubereitung, Geschirrspülen, Putzen, Gartenarbeit usw. Für einen bestimmten Zeitraum (z. B. ein Tag, eine Woche, ein Monat oder ein Jahr) wird dann die durchschnittliche Dauer erfragt, die im Haushalt bzw. von den Befragungspersonen für die Tätigkeiten aufgewendet wird. Wird der Zeitaufwand jeweils nur für einen Tag erfragt, strebt man in der Regel an, die genaue Dauer der Aktivitäten an diesem Tag zu erfassen.

Mit diesem Erhebungsinstrument wird der Zeitaufwand für vorgegebene Aktivitäten durch Selbsteinschätzung der Befragten erfaßt. In der überwiegenden Zahl der Untersuchungen ist die Zeiterfassung auf einige ausgewählte Aktivitäten begrenzt. Nur in wenigen Studien wird versucht, das gesamte Aktivitätsspektrum eines Tages zu erheben.

Die aktivitätsorientierte Zeiterfassung weist eine Vielzahl von methodischen Problemen auf, die zu beträchtlichen Qualitätsverlusten führen. Angesichts der Tatsache, daß von den Personen zeitweise verschiedene Aktivitäten parallel durchgeführt werden, führt die Unmöglichkeit der Unterscheidung primärer und sekundärer Aktivitäten bei der aktivitätsorientierten Betrachtung zu Zeitangaben, die für einen Tag zum Teil beträchtlich über 24 Stunden liegen können. In den USA wurde beispielsweise versucht, die sekundären Tätigkeiten bei einer aktivitätsorientierten Zeitbudgeterhebung mit Hilfe von Ergebnissen aus Tagebuchehebungen herauszurechnen. Jedoch auch nach Eliminierung der sekundären Tätigkeiten zeigte sich, daß mit der aktivitätsorientierten Zeitbudgeterhebung eine Überschätzung der Dauer von Aktivitäten verbunden ist¹⁹. Auch Hinweise auf die 24-Stunden-Grenze im Fragebogen helfen hier nicht weiter. Die Tendenz zur Überschätzung der zeitlichen Dauer von Aktivitäten wird wesentlich auf zwei Gründe zurückgeführt. Zum einen kann bei den aktivitätsorientierten Erhebungen nur eine relativ grobe Aktivitätsgliederung vorgegeben werden. Dem Befragten bleibt somit viel Raum bei der Beurteilung der inhaltlichen Abgrenzung von Aktivitäten. Vor allem die Hausarbeit und Freizeitaktivitäten werden daher teilweise beträchtlich überschätzt. Zum anderen sind Aktivitäten zumeist wertbesetzt. Bei der Beantwortung von Fragen zur Dauer der Aktivitäten treten daher leicht Verzerrungen durch die soziale Erwünschtheit von Aktivitäten, z.B. durch den Wunsch sich

¹⁸ Vgl. Blass 1990, S. 54-75; Haugg 1990, S. 76-87

¹⁹ Vgl. Robinson 1985

als „aktiven“ Menschen darstellen zu wollen. Aktivitätsorientierte Zeitbudgeterhebungen werden daher als ungeeignet für die Erfassung der gesamten Zeitverwendung betrachtet²⁰.

Zusammengefaßt können folgende Nachteile festgehalten werden:

- Probleme bei der Unterscheidung primärer und sekundärer Aktivitäten,
- geringe Anzahl und ungenaue Abgrenzung der Aktivitäten,
- unpräzise Erfassung der Dauer von Aktivitäten,
- Gefahr der Verzerrung durch Effekte sozialer Erwünschtheit und
- fehlende Angaben zur zeitlichen Platzierung der Aktivitäten im Tagesablauf.

Beim Interview über den Vortag (auch Yesterday-Interview genannt) wird der Ablauf des Tages vor dem Erhebungstermin rekonstruiert. Der Interviewer erfaßt jeweils den Beginn, das Ende und die ausgeübte Aktivität. Sehr häufig ist eine Aktivitätenliste vorgegeben und es werden nur die Primärtätigkeiten erhoben. Bei diesen Interviews neigen sowohl die Interviewer als auch die Befragten dazu, einen „normalen“ Tagesablauf im Blickfeld zu haben, nicht dagegen den tatsächlichen Ablauf.

Die Qualität der Angaben bei selbstgeführten Tagebüchern wird übereinstimmend als besser beurteilt als beim Yesterday-Interview²¹. Bei einer genaueren Betrachtung der Untersuchungsdesigns in einzelnen Ländern drängt sich jedoch der Eindruck auf, daß weniger die Grundentscheidung für das selbstgeführte Tagebuch oder das Interview über den Vortag entscheidend für die Qualität der Ergebnisse ist, sondern vielmehr die differenzierte Ausgestaltung des Untersuchungsdesigns und der Versuch, den Schwächen des jeweiligen Ansatzes entgegenzuwirken. So wurden beispielsweise in den USA spezielle Rückfragetechniken für das Interview entwickelt, die die Qualität der Ergebnisse verbessert haben²².

Gegenüber dem Yesterday-Interview hat das selbstgeführte Tagebuch den Vorteil, daß einerseits Informationen über mehrere Tage erhoben werden und daß andererseits relativ einfach alle Mitglieder eines Haushalts befragt werden können. Das Tagebuch bietet die Möglichkeit, primäre und sekundäre Aktivitäten getrennt zu erfassen. Durch die Vorgabe der Zeitdimension als primäres Strukturierungsschema wird gewährleistet, daß die 24-Stunden-Grenze für den Gesamtumfang der primären Aktivitäten beachtet wird. Zudem führt die Rekonstruktion des Aktivitätsspektrums in chronologischer Reihenfolge dazu, daß die Angaben nur gering durch die soziale Erwünschtheit von Aktivitäten verzerrt werden. Die Darstellung der Aktivitätsabfolge kann dabei in offener Weise oder unter Beachtung einer vorgegebenen Aktivitätsklassifikation erfolgen. Durch die Erfassung der Aktivitätsabfolge wird es möglich, auch Aktivitätssequenzen bzw. den Zeitpunkt der Durchführung spezieller Aktivitäten festzustellen und zu analysieren. Grundprinzip beim selbstgeführten Tagebuch ist es, daß die Aufzeichnungen fortlaufend an dem Tag erfolgen, der zu beschreiben ist; damit können Erinnerungsprobleme weit-

gehend ausgeschaltet werden. In umfangreichen Testuntersuchungen wurde festgestellt, daß die Tagebuchmethode unter diesen Bedingungen zu tief gegliederten und weitgehend zuverlässigen, dem tatsächlichen Verhalten entsprechenden Ergebnissen führt²³. Das Führen eines Tagebuchs verlangt von den Auskunftspersonen ein Mindestmaß an sprachlicher Kompetenz. Analphabeten und Legastheniker werden sich kaum an diesen Erhebungen beteiligen. Eine Betrachtung der Bildungsabschlüsse läßt eine leichte Verzerrung hin zu höheren Abschlüssen erkennen. Keine Bestätigung in unserer Erhebung und der bisherigen Zeitbudgetforschung fand dagegen die Vermutung, daß sich vor allem zeitlich belastete Personen nicht an den doch sehr aufwendigen Tagebuchaufzeichnungen beteiligen. Des weiteren muß bei der Tagebuchmethode mit höheren Kosten als bei der aktivitätsorientierten Befragung gerechnet werden.

Im Vergleich zu der aktivitätsorientierten Zeitbudgeterhebung bietet diese methodische Vorgehensweise folgende grundlegende Vorteile²⁴:

- Die Aktivitäten werden in eigenen Worten beschrieben. Das ermöglicht eine einheitliche Zuordnung zu Aktivitätskategorien und eine wesentlich tiefere Untergliederung. Während bei aktivitätsorientierten Erhebungen bei etwa 30 Aktivitäten die Obergrenze liegt, wird für die vorliegende Untersuchung eine Untergliederung nach rund 200 Aktivitäten verwandt. Diese erweitert die Anwendungsmöglichkeiten der Ergebnisse beträchtlich.
- Primär- und Sekundärtätigkeiten können getrennt erfaßt werden. Damit wird einerseits gewährleistet, daß die 24-Stunden-Grenze für den Umfang der Primäraktivitäten beachtet wird, andererseits kann aber auch der Gesamtumfang spezifischer Aktivitäten (z.B. Kinderbetreuung) aus Primär- und Sekundärtätigkeiten abgeleitet werden.
- Die Vorgabe der Zeitdimension als primäres Strukturierungsschema für den Tagesablauf führt zu geringeren Verzerrungen durch Effekte der sozialen Erwünschtheit von Aktivitäten, als es bei aktivitätsorientierten Erhebungen relativ leicht der Fall sein kann.
- Die Dauer der einzelnen Aktivitäten läßt sich präziser erfassen, da nur Anfangs- und Endzeitpunkt angegeben werden, der Befragte somit nicht die Dauer berechnen und bei mehrmaliger Ausübung derselben Aktivität an einem Tag addieren muß.
- Während bei der aktivitätsorientierten Erhebung nur die Gesamtdauer von Aktivitäten erfaßt wird, läßt sich mit der vorgeschlagenen Erhebungsmethode auch feststellen, zu welchen Tageszeiten und wie oft am Tag Aktivitäten durchgeführt werden.

Diese Argumente führten dazu, im Pretest nur die Tagebuchmethode zu testen. Um das Aktivitätsspektrum möglichst genau abzubilden, sah das Tagebuch eine in Fünf-Minuten-Schritten wechselnde Möglichkeit der Eintragung von Haupt- und gleichzeitigen Aktivitäten vor. Daneben sollte der Ort der Tätigkeit, für wen die Tätigkeit ausgeübt wurde und die Anwesenheit von Personen bei der Tätigkeit erfragt werden. Beim Pretest zeigte sich, daß die Anwesenheit nicht von der Beteiligung an Aktivi-

²⁰ Vgl. Gershuny 1990, S. 23-53

²¹ Vgl. Juster 1985a; Luttkhuizen/Oudhof 1987

²² Vgl. Juster 1985b

²³ Vgl. Lakemann 1984

²⁴ Vgl. Robinson 1985

täten differenziert wurde, deshalb wurde in der Haupterhebung erfaßt, ob Aktivitäten gemeinsam ausgeführt wurden.

Die Feldarbeit wurde von den statistischen Ämtern der Länder durchgeführt, bis auf Brandenburg, wo diese Aufgabe vom Statistischen Bundesamt wahrgenommen wurde. Für die Interviewer wurde ein ausführliches Handbuch entwickelt und sie wurden in gründlichen Schulungen auf ihre Aufgaben vorbereitet.

1.3.8.2 Einführungs-, Schlußinterview und Tagebuch

Die Beantwortung des Einführungsinterviews in der Haupterhebung bereitete nur 5 % der befragten Haushalte Schwierigkeiten. Unklarheiten traten bei der Einordnung des Berufs- und Schulabschlusses wegen der Unterschiede in Ost und West auf; bei Arbeitslosen waren im Zusammenhang mit Umschulung oder Nebentätigkeiten die richtigen Zuordnungen oft nicht einfach anzugeben, und bei der Festlegung des überwiegenden Lebensunterhalts konnte bei mehreren Einkommensbeziehern die Frage nicht immer ohne weitere Nachfragen bei Haushaltsmitgliedern gelöst werden.

Nur in 3 % der Haushalte gab es Schwierigkeiten mit dem Schlußinterview. Vor allem bei der Frage nach der Nutzung von Dienstleistungsangeboten und Einrichtungen traten Unklarheiten bei den Angaben zur Entfernung und zum notwendigen Zeitbedarf auf. Die Tagebücher wurden insgesamt – trotz der hohen Anforderungen an die Befragungsteilnehmer – gut ausgefüllt und angenommen. Nur in 4 % der Haushalte haben nicht alle Haushaltsmitglieder das Zeitverwendungstagebuch geführt. Für fast 80 % der tagebuchführenden Personen war der Aufbau des Erhebungspapiers und die Darstellung der Aktivitäten in einem Diarium einfach und verständlich, für nur 1 % der Befragten war es schwer verständlich.

Übersicht 9: Anteil der Befragten, die Schwierigkeiten hatten, das Tagebuch auszufüllen

Schwierigkeiten, das Tagebuch auszufüllen (Mehrfachantworten)	%
Ausfüllen der Hauptaktivität	13
Für wen die Hauptaktivität ausgeübt wurde	12
Ort der Aktivität	4
Mit wem die Zeit verbracht wurde	12
Ausfüllen der gleichzeitigen Aktivität	18
Keine Schwierigkeiten	59

Die größten Schwierigkeiten während der Tagebuchaufzeichnungen traten beim Eintragen der Haupt- und der gleichzeitigen Aktivität auf. So wurden z. B. die Aktivitäten nicht immer so differenziert aufgeschrieben, daß eine eindeutige Zuweisung zu einem Signierschlüssel möglich war oder mehrere Hauptaktivitäten wurden gleichzeitig eingetragen. Weiterhin war die Zuordnung zur jeweiligen Zeitspanne hin und wieder nicht exakt genug oder die Angaben zu den Wegezeiten fehlten. Auch für wen einzelne Tätigkeiten ausgeführt wurden, konnte von den Befragten nicht immer eindeutig angegeben werden oder wurde vergessen. Die gleichen Probleme traten bei der Kategorie „mit wem die Zeit verbracht wurde“ auf. Das

Mustertagebuch und die Erläuterungen haben 88 % der Befragten die Eintragungen erleichtert und nur für 3 % der Ausfüllenden stellten die Hinweise keine Hilfe dar. Das Führen des Tagebuchs wurde von 78 % der Teilnehmer an der Erhebung als interessant bezeichnet.

1.3.8.3 Signierung und Plausibilitätskontrolle

Die Vielfalt sprachlicher Äußerungen in den ausgefüllten Tagebüchern sollte bei der Signierung auf einen begrenzten Satz von Kategorien, dem systematischen Verzeichnis der Aktivitäten, reduziert werden. Die Zuordnung zu den einzelnen Aktivitäten erfolgte nach dem Kriterium der Bedeutungsgleichheit (semantische Äquivalenz). Das setzte eine operationale Definition der Aktivitäten voraus, die für alle Signierer einen identischen Rahmen für die Übertragung der Tagebuchaufzeichnungen schafft. Die nach den Erfahrungen aus dem Pretest entwickelten Regeln der Zuordnung von Tätigkeiten zu einzelnen Kategorien des Aktivitätenverzeichnisses wurden in der Anfangsphase der Haupterhebung erweitert und ergänzt, so daß die Signierung nach eindeutig spezifizierten und definierten Vorgaben erfolgte, die kaum einen Spielraum für subjektive Interpretationen oder Abweichungen von diesen Zuordnungsregeln zuließen.

Im Rahmen der Aufbereitung wurden die erfaßten Daten einer gründlichen Plausibilitätskontrolle unterzogen, für die fast 400 Fehler spezifiziert und damit überprüft wurden²⁵. Neben den Signierprüfungen zu allen Angaben wurden Kombinationsprüfungen je Person, zwischen Personen und je Haushalt vorgenommen. In den Tagebüchern wurden neben den Hauptaktivitäten auch die gleichzeitige Aktivität, der Ort und mit wem Tätigkeiten verbracht wurden, in die Kontrollen einbezogen. Für einzelne Aktivitäten wurden auch Summenprüfungen vorgenommen. Bei der Fehlerbereinigung mußte häufig auf die Erhebungsunterlagen zurückgegriffen werden, so daß nur manuelle Korrekturen möglich waren.

1.4 Feldarbeit

Die Zeitbudgeterhebung wurde gemeinsam von den statistischen Ämtern der Länder und dem Statistischen Bundesamt durchgeführt, wobei ein anderer Arbeitschnitt als für die amtliche Statistik üblich vereinbart wurde. In der Regel bereitet das Statistische Bundesamt in Abstimmung mit den statistischen Ämtern der Länder die Statistiken vor; die Landesämter erstellen dann die Länderergebnisse, die vom Bundesamt für den Bund zusammengestellt und für allgemeine Zwecke veröffentlicht und dargestellt werden. Wie bei anderen Statistiken lag die Datenerhebung bei der Zeitbudgetstudie bis auf das Land Brandenburg in den Händen der statistischen Ämter der Länder. Für Brandenburg wurde die Feldarbeit vom Statistischen Bundesamt organisiert. Dagegen erfolgte die Aufbereitung bis auf die Länder Nordrhein-Westfalen und Bayern zentral beim Statistischen Bundesamt. Diese Regelung erwies sich als sehr sinnvoll, da erst im Laufe der Aufbereitungsarbeiten – vor allem bei der Signierung der Tagebücher – unvorhergesehene Fragen und Probleme auftauchten. Sie konnten so ohne großen Abstimmungsaufwand einheitlich behandelt und gelöst werden.

²⁵ Betrachtet man nur die Prüfungen für die Tagebücher, die je Tag 288 Zeittakte haben, kommt man nur für die Tagebuchanschreibungen theoretisch auf eine mögliche Fehlerzahl von über 50 000.

Aufgabe der statistischen Ämter der Länder war weiterhin die Werbung der Haushalte, die vom Statistischen Bundesamt unterstützt wurde. Die Landesämter waren ferner zuständig für die Auswahl und Schulung der Interviewer und Interviewerinnen, die die Haushalte während der Erhebungsphase betreuen sollten. Der Interviewerstab dieser Erhebung setzte sich überwiegend aus Personen zusammen, die in den statistischen Ämtern der Länder auch beim Mikrozensus und bei der Einkommens- und Verbrauchsstichprobe mitwirken. Da die Datenerhebung in vier Teilstichproben durchgeführt wurde, ergaben sich für die einzelnen Erhebungstermine zum Teil sehr kleine Stichprobenumfänge, was zu Schwierigkeiten bei der Bildung von Interviewerbezirken führte. Zum Teil mußten die Interviewer und Interviewerinnen große Entfernungen zurücklegen, um die Befragungen durchzuführen. Nach Durchführung der Erhebung kontrollierten die statistischen Ämter der Länder die Verteilung und den Rücklauf der Erhebungsunterlagen und führten erste Prüfungen auf Vollständigkeit und Plausibilität durch.

1.5 Fazit

Die Darstellung der Maßnahmen zur Verringerung des systematischen Fehlers zeigt, daß Zeitbudgeterhebungen ein komplexes Erhebungsdesign verlangen, um valide und zuverlässige Daten zu liefern. Zahlreiche Anstrengungen sind unternommen worden, um einerseits Erhebungs-, Beantwortungs- und Ausfüllfehler und andererseits Aufbereitungsfehler zu vermeiden. Auch damit konnten allerdings Verzerrungen der Daten nicht völlig ausgeschlossen werden. So sind z. B. Aktivitäten mit einer Dauer von weniger als fünf Minuten nicht erhoben worden. Sie gehen in längere Aktivitäten ein. Bei gleichzeitigen Tätigkeiten war es den Befragten überlassen, welche Aktivität sie als Primär- und welche sie als Sekundärtätigkeit eintragen. Die Ausrichtung der Erhebung auf die Darstellung der Haushaltsproduktion hat dazu geführt, daß über hauswirtschaftliche Tätigkeiten etwas häufiger berichtet wurde als in vergleichbaren Studien anderer statistischer Ämter. Abschließend kann aus den Erfahrungen mit der durchgeführten Erhebung dennoch festgehalten werden, daß Zeitbudgeterhebungen Ergebnisse mit einer ausreichenden Datenqualität liefern, wenn im Untersuchungsdesign die spezifischen Schwierigkeiten der Erfassung zahlreicher unterschiedlicher Aktivitäten aufgefangen werden und die Datenerhebung mit der erforderlichen Sorgfalt erfolgt.

1.6 Literaturverzeichnis

- Blanke, K. (1991): Methodische Folgerungen für die Haupterhebung aus Sicht der Frauen- und Familienpolitik. In: Ehling, M., R. von Schweitzer u. a., Zeitbudgeterhebung der amtlichen Statistik. Heft 17 der Schriftenreihe Ausgewählte Arbeitsunterlagen zur Bundesstatistik, Statistisches Bundesamt, Wiesbaden, S. 155 - 176
- Blanke, K., D. Schäfer, (1993): What for Whom ? Experience from the Diaries of the Pretest of the 1991/92 Time Budget Survey in Germany. In: ISTAT (Istituto Nazionale di Statistica), Time Use Methodology: Toward Consensus, Roma, S. 345 - 350
- Blass, W. (1990): Theoretische und methodische Grundlagen der Zeitbudgetforschung. In: Schweitzer, R. v., M. Ehling, D. Schäfer u. a., Zeitbudgeterhebungen. Ziele, Methoden und neue Konzepte. Band 13 der Schriftenreihe Forum der Bundesstatistik, Statistisches Bundesamt, Stuttgart, S. 54 - 75
- Ehling, M. (1990): Konzeption für eine Zeitbudgeterhebung der Bundesstatistik – Methodik: Stichprobenplan, Interview und Tagebuchaufzeichnung. In: Schweitzer, R. v., M. Ehling, D. Schäfer, Zeitbudgeterhebungen – Ziele, Methoden und neue Konzepte, Band 13 der Schriftenreihe Forum der Bundesstatistik hrsg. vom Statistischen Bundesamt, S. 154 - 168
- Ehling, M. (1991): Formen der Tagebuchmethode zur Erhebung von Zeitbudgets. In: Tietze, W. und H.-G. Roßbach (Hrsg.): Mediennutzung und Zeitbudget. Ansätze, Methoden und Probleme, Wiesbaden, S. 27 - 48
- Ehling, M., D. Schäfer, (1988): Internationale Erfahrungen mit Zeitbudgeterhebungen im Rahmen der amtlichen Statistik. In: Wirtschaft und Statistik, Heft 7, S. 451 - 461
- Gershuny, J., (1990): International Comparisons of Time Budget Surveys. Methods and opportunities. In: Schweitzer, R. v., M. Ehling, D. Schäfer u. a., Zeitbudgeterhebungen – Ziele, Methoden und neue Konzepte, Band 13 der Schriftenreihe Forum der Bundesstatistik, hrsg. vom Statistischen Bundesamt, S. 23 - 53
- Gießing, S. (1991): Ergebnisse des Pretests aus stichprobenmethodischer Sicht, in: Ehling, M., R. v. Schweitzer u. a., Zeitbudgeterhebung der amtlichen Statistik, Beiträge zur Arbeitstagung vom 30. April 1991 in Wiesbaden, Heft 17 der Schriftenreihe Ausgewählte Arbeitsunterlagen zur Bundesstatistik, Wiesbaden, S. 101 - 123
- Harvey, A. S., (1990): Guidelines for Time Use Data Collection. Saint Mary's University, Halifax, Canada
- Haugg, K. (1990): Die bisherige Erfassung des Zeitbudgets von Personen und Familien – Zielsetzungen und ausgewählte Forschungsergebnisse. In: Schweitzer, R. v., M. Ehling, D. Schäfer, Zeitbudgeterhebungen – Ziele, Methoden und neue Konzepte, Band 13 der Schriftenreihe Forum der Bundesstatistik, hrsg. vom Statistischen Bundesamt, S. 76 - 87
- Juster, F. T. (1985a): The Validity and Quality of Time Use Estimates Obtained from Recall Diaries. In: Juster, F.T., Stafford, F. P. (ed.): Time, Goods, and Well-Being, Michigan, S. 63 - 91
- Juster, F. T. (1985b): Conceptual and Methodological Issues Involved in the Measurement of Time Use. In: Juster, F.T., Stafford, F. P. (ed.): Time, Goods, and Well-Being, Michigan, S. 19 - 31
- Lakemann, U. (1984): Das Aktivitätenspektrum privater Haushalte in der Bundesrepublik Deutschland 1950 bis 1980. Zeitliche und inhaltliche Veränderungen von Erwerbstätigkeiten, unbezahlten Arbeiten und Freizeitaktivitäten. Eine vergleichende Auswertung empirischer Untersuchungen. Internationales Institut für Management und Verwaltung, IIM/LMP 84-19, Berlin
- Luttikhuizen, R., J. Oudhof (1987): Informal Economy. A Time Use Approach. Beitrag auf der 20. Generalversammlung der International Association for Research in Income and Wealth vom 23. - 29. August 1987 in Rocca di Papa (Italien)
- Merz, J., (1993). ADJUST – Ein Programmpaket zur Hochrechnung von Mikrodaten nach dem Prinzip des minimalen Informationsverlustes, Programm-Handbuch, Lüneburg
- Niemi, I. (1983): The 1979 Time Use Study Method. Central Statistical Office of Finland, Helsinki
- Niemi, I., Rajaniemi, K. (1987/88): Measurement of Time Use of the Aged. Central Statistical Office of Finland, Helsinki
- Robinson, J. P. (1985): The Validity and Reliability of Diaries versus Alternative Time Use Measures. In: Juster, F. T. und F. P. Stafford (ed.): Time, Goods, and Well-Being, Michigan, S. 33 - 62
- Schäfer, D. (1990): Konzeption für eine Zeitbudgeterhebung der Bundesstatistik – Erhebungs- und Auswertungsprogramm: Aktivitätsklassifikation und Erhebungsinhalte. In: Schweitzer, R. v., M. Ehling, D. Schäfer u. a., S. 169 - 186
- Suzuki, Y. (1994): Weather and Time Use, Paper presented at the XIIIth World Congress of Sociology 18 - 23 July, Bielefeld
- Szalai, A. (ed.) (1972): The use of time. Daily activities of urban and suburban populations in twelve countries, The Hague, Paris
- Szalai, A. (1984): The Concept of Time Budget Research, in: Harvey, A., A. Szalai, D. Elliott u. a., Time Budget Research, An ISSC Workbook in Comparative Analysis, Frankfurt/New York, S. 17 - 35

2 Frei(e) Zeit – Freizeit

2.1 Der Lebensbereich „Freizeit“

Freizeit ist ein persönliches Verfügungsrecht über Zeit. Sie wird subjektiv als frei verfügbare Zeit empfunden, als Zeit für selbstbestimmte Aktivitäten. Je nach individueller Motivation und Möglichkeit stehen bei der Freizeitgestaltung aktive Tätigkeiten in Form von sozialen, sportlichen, kulturellen oder schöpferischen Aktivitäten oder auch passive Tätigkeiten wie Nichtstun, Faulenzen oder Fernsehen im Vordergrund. Freizeit ist das durch gesellschaftliche Übereinkunft ermöglichte Zeitquantum außerhalb der Arbeitszeit, über das der einzelne selbst frei entscheiden kann, um es für sein Wohlbefinden zu verwenden. Das Verfügungsrecht über Zeit, die Zeitaufonomie, gehört zu den wichtigsten Werten der modernen Gesellschaft. Umgesetzt wird dieses Recht aber erst durch die Fähigkeit des Einzelnen und von Gruppen, über dieses Recht verfügen zu können, durch Zeitsouveränität. Für die meisten Menschen bietet Freizeit den Raum für Tätigkeiten, für Erlebnisse und Erfahrungen, die sie in anderen Lebensbereichen nicht haben können. Freizeit zielt somit auf die Verbesserung der Lebensqualität.

Aufgrund verschiedener gesellschaftlicher Prozesse beginnt sich das vertraute Verhältnis von Erwerbsarbeit und freier Zeit strukturell zu ändern. Ausgangspunkt dieses vertrauten Verhältnisses war das sogenannte „Normalarbeitsverhältnis“, das von der Ganztagsarbeit als Regelfall ausgeht. Innerbetriebliche Rationalisierungsprozesse, gewerkschaftliche Auseinandersetzungen, technologisch bedingte Produktivitätsfortschritte und staatliche Interventionen haben die individuelle Freizeit durch Verkürzung der Tages-, Jahres- und Lebensarbeitszeit vergrößert. Diese Reduktion der Arbeitszeit erfolgt in verschiedenen Branchen und Betrieben, vermittelt durch tarifrechtliche Vereinbarungen in den vergangenen Jahrzehnten aufs Ganze gesehen gleichförmig als Beseitigung der Wochenendarbeit und Ausdehnung der Urlaubszeit. An der ganztägigen Arbeit an 5 Tagen in der Woche wurde festgehalten. Aus arbeitsmarktpolitischen Gründen sind hier auch vereinzelt Ausnahmen zu beobachten, z.B. die Arbeitszeitvereinbarungen bei VW. War früher die Erwerbsarbeitszeit im Durchschnitt länger als die Freizeit, so hat sich das Verhältnis heute umgekehrt. Der Zeitaufwand für Freizeit beträgt im Durchschnitt für die erwachsene Bevölkerung über 5 Stunden, während für Erwerbstätigkeit nur 3½ Stunden aufgebracht werden¹.

Mit Veränderungen in der Organisation der Erwerbsarbeit sind in den letzten Jahrzehnten auch einschneidende Änderungen im Freizeitbereich eingetreten. Durch Arbeitszeitverkürzung hat sich der Spielraum für Freizeitaktivitäten vergrößert. Arbeitszeitverkürzungen schlagen als reduzierte tägliche und wöchentliche Arbeitszeiten und bei der Berechnung der Jahresarbeitszeit durch Mitberücksichtigung verlängerter Urlaubszeiten zu Buche. Insgesamt führte der seit Mitte der fünfziger Jahre zu verzeichnende Anstieg des Umfangs an freier Zeit zu einer Erweiterung des Aktivitätenspektrums. Neben einer Vielzahl von Freizeitaktivitäten werden auch verschiede-

ne unbezahlte produktive Arbeiten (Renovieren, Reparaturen, Gartenarbeit) in der erwerbsfreien Zeit von großen Bevölkerungskreisen ausgeübt. Der Freizeitbereich hat sich in den letzten Jahren aufgrund der quantitativen Erweiterung des zeitlichen Rahmens und qualitativer Veränderungen als eigenständiger Lebensbereich etabliert.

2.2 Formen der Freizeit

Aus gesellschaftlicher Sicht stellt Freizeit eine Steigerung des Freiheitsgrades mit innovativer Wirkung für Selbstbestimmung und -organisation, soziale Beziehungen, Kultur und Wirtschaft dar. Freizeit birgt allerdings wie das übrige Leben neben der Chance zur Selbstbestimmung auch Risiken: Langeweile, Freizeitstreß, Einsamkeit, Gesundheitsgefährdung, Umweltbelastung. Es können verschiedene Formen von Freizeit unterschieden werden:

- Tagesfreizeit (Feierabend)
- Wochenfreizeit (Wochenende, arbeitsfreie Wochentage)
- Jahresfreizeit (Urlaub, Ferien)
- Freie Zeit in einer Lebensphase (Freisemester, Sabbatjahr, Eltern- und Erziehungsurlaub)
- Altersfreizeit
- Zwangsfreizeit (Krankheit, Invalidität, Kurzarbeit, Arbeitslosigkeit)

Zu vielen Formen der Freizeit liefert die Zeitbudgeterhebung Ergebnisse. Nur zur Jahresfreizeit, Freizeit der Lebensphase und Zwangsfreizeiten sind nur eingeschränkte Aussagen möglich.

Verschiedene Definitionskontroversen über die Bedeutung von Freizeit haben zu dem Vorschlag geführt, zwischen freier Zeit und Freizeit zu unterscheiden: Zwischen den objektiven, von ökonomischen, physiologischen und familiären Zwängen und Obligationen weitgehend unabhängigen, daher individuell verfügbaren Ressourcen einerseits und dem subjektiv bedeutsamen sozialen Sinn, den Inhalten und sozio-kulturellen Kontexten der frei gewählten Aktivität andererseits². Dieselbe Aktivität „Kochen“ kann z. B. durch die Situationsdefinition des „Hobby-Kochs“ die Qualität von Freizeit gewinnen. Bei handwerklichen Tätigkeiten, Garten- und Handarbeiten kann ebenfalls ein fließender Übergang zwischen unbezahlter Arbeit und Freizeit bestehen. Da die unterschiedliche subjektive Beurteilung von Aktivitäten nicht erfaßt wurde, kann sich auch die Analyse nur an den erfaßten „objektiven“ Tätigkeiten orientieren. In der Zeitbudgeterhebung haben wir die Freizeit daher über ausgeübte Aktivitäten abgrenzen können. Danach zählen die folgenden Aktivitäten zur Freizeit: direkte Gespräche und Kontakte, Telefonate, Geselligkeit wie z.B. zu Besuch gehen, Besuch empfangen, Familienfestlichkeiten oder Ausgehen, Ausflüge, Mediennutzung wie z.B. Fernsehen, Radio hören, Lesen, Spiel und Sport, Musik und Kultur. Nicht zur Freizeit zählen in unserer Studie die hauswirtschaftlichen und handwerklichen Arbeiten, ehrenamtliche Tätigkeiten, Zeiten, die mit Kinderbetreuung verbracht werden und der gesamte Bereich der physiologischen Regeneration wie z. B. Schlafen, Essen und Körperpflege.

¹ Die Abgrenzung von Freizeit und Arbeitszeit ist in nahezu jeder Untersuchung unterschiedlich. Zu unserer Definitionen von Freizeit vgl. Kapitel 2.2.

² Vgl. Nauck 1983, Lütke 1975, Scheuch 1977.

2.3 Verteilung der Freizeit

Bisherige Grundmuster für Zeitverwendung und Zeiterfahrung waren aus der Perspektive privater Haushalte durch eine spezifische, weithin starre Form der Organisation der beruflichen Erwerbsarbeit definiert. Diese Starrheit beginnt sich aufzuweichen. Dafür sind sehr unterschiedliche Trends verantwortlich zu machen: Erstens wächst die Zahl derer, die aufgrund demographischer Veränderungen und aufgrund ökonomischen Strukturwandels nicht mehr in die Erwerbsarbeit eingebunden sind (Arbeitslose, Rentner). Zweitens wächst die Zahl derer, die nur teilzeitbeschäftigt sind mit entsprechend unregelmäßigen Arbeitszeiten. Und drittens wächst die Zahl derer, die von der häuslichen Verpflichtung der Kindererziehung und der Versorgung frei sind, hier vor allem Hausfrauen in der sogenannten „Nachkinderphase“, die einen Wiedereinstieg in den Beruf nicht vorhaben oder nicht realisieren konnten.

In Tabelle 2.1 wird ein Überblick über den Gesamtumfang der Freizeit für verschiedene Alters- und Personengruppen gegeben:

Tabelle 2.1
Durchschnittliche Zeitverwendung
von Personen ab 12 Jahren für Freizeit je Tag
nach Altersgruppen und sozialer Stellung

Alter Soziale Stellung	Insgesamt	Männer	Frauen
	Std. Min.		
Insgesamt	05:10	05:22	04:59
Alter von ... bis unter ... Jahren			
12 - 20	06:07	06:23	05:51
20 - 30	05:04	05:28	04:40
30 - 40	04:21	04:32	04:10
40 - 50	04:30	04:40	04:20
50 - 60	04:44	04:47	04:41
60 - 70	06:04	06:25	05:49
70 und älter	06:14	06:52	05:52
Soziale Stellung der Person			
Vollzeiterwerbstätige	04:26	04:37	04:05
Teilzeiterwerbstätige	04:45	05:55	04:31
Arbeitslose	06:11	06:47	05:33
Schüler/Studenten	06:12	06:25	05:58
Hausfrauen/-männer	04:56	(06:40)	04:53
Rentner/Pensionäre	06:21	(06:55)	05:58

Männer haben generell mehr freie Zeit als Frauen. Rentner, Schüler/Studenten und Arbeitslose haben mit über 6 Stunden den größten Freizeitanteil, erwerbstätige Frauen mit etwas mehr als 4 Stunden den geringsten.

Der Umfang an freier Zeit wird vor allem durch die Eingebundenheit in Beruf und Familie bestimmt. Die Chance, bestimmte Freizeitinteressen zu verfolgen, hängt in erster Linie vom Anteil an individuell frei verfügbarer Zeit ab. Je nach Wochentag oder den Lebensverhältnissen der einzelnen ergeben sich hier große Unterschiede

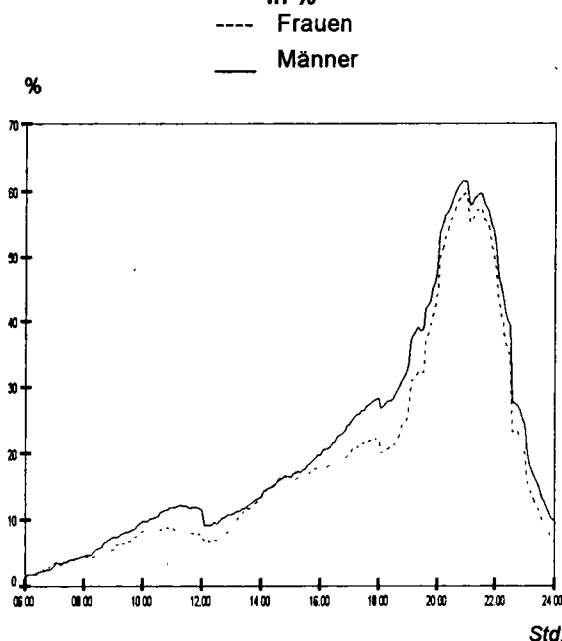
Tabelle 2.2
Durchschnittliche Zeitverwendung
von Personen ab 12 Jahren für Freizeit je Tag
nach Wochenabschnitt und verschiedenen
Haushalts-/ Familientypen

Wochenabschnitt Haushalts-/ Familientyp	Insgesamt	Männer	Frauen
	Std. Min.		
Insgesamt	05:10	05:22	04:59
Wochentag			
Montag - Freitag	04:25	04:28	04:21
Samstag	06:38	07:12	06:08
Sonntag	07:28	07:57	07:01
Haushalts-/ Familientyp			
Einkindhaushalt, 30 Jahre und jünger	05:31	05:49	05:15
Einkindhaushalt, 65 Jahre und älter	06:19	(06:46)	06:15
Alleinerziehende mit Kindern unter 6 Jahren	04:06	/	03:55
Alleinerziehende mit Kindern von 6 bis unter 18 Jahren	05:06	05:50	04:48
Ehepaare mit Kindern unter 6 Jahren	04:05	04:08	04:02
Ehepaare mit Kindern von 6 bis unter 18 Jahren	05:00	05:10	04:48
Ehepaare im Alter von 20 bis unter 60 Jahren, ohne Kinder	04:39	04:44	04:34
Ehepaare im Alter von 60 Jahren und älter, ohne Kinder	06:12	06:40	05:37

Wie nicht anders zu erwarten, liegt der Durchschnittswert für die freie Zeit mit 7½ Stunden am Sonntag am höchsten, am Samstag sind es immerhin gut 6½ Stunden. Die Männer haben an diesen Tagen jeweils rund eine Stunde mehr Freizeit als die Frauen. Während der Woche ist dagegen zwischen den Geschlechtern nur ein geringer Unterschied in bezug auf den Umfang an freier Zeit zu beobachten. Ältere Alleinlebende und Ehepaare verfügen mit über 6 Stunden über viel Freizeit. Alleinerziehende und Ehepaare mit kleinen Kindern haben mit rund 4 Stunden die wenigste Freizeit.

Die sich als Folge der relativ starren Arbeitszeit herausgebildeten Zeitznutzungsstrukturen führen zu tageszeitlich (Feierabend), wöchentlich (Wochenende) und jahreszeitlich (Urlaub, Schulferien) fixierten Freizeitblöcken. Aber nicht nur die berufliche Arbeit ist festen Mustern unterworfen. Auch die Organisation der staatlichen Infrastruktur legt Zeitverwendungsmuster privater Haushalte weitgehend fest oder reformiert sie (Fernsehen, Öffnungszeiten von Verwaltungs- und anderen öffentlichen Einrichtungen). Besonders deutlich wird dies in der Schulausbildung (Schulzeiten, Ferienzeiten, usw.).

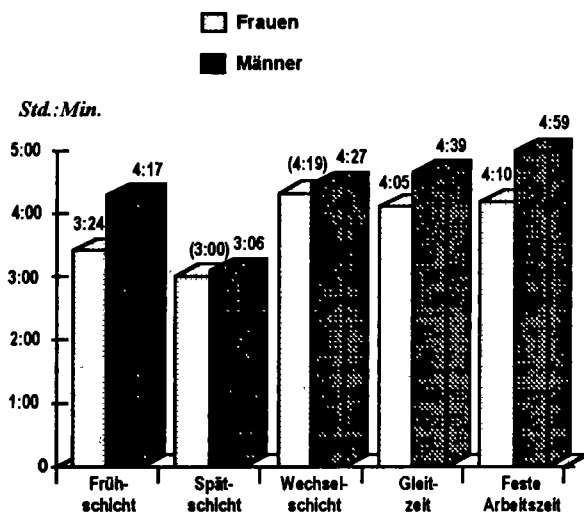
Grafik 2.1:
Durchschnittliche Zeitverwendung
für Freizeit von Personen ab 12 Jahren
nach Geschlecht im Tagesverlauf
in %



Der Umfang an freier Zeit steigt über den Tag bis 20:30 Uhr kontinuierlich an. Die Tagesfreizeit kumuliert vor allem zwischen 18:00 und 22:00 Uhr. Der „klassische Feierabend“ ist demnach in der überwiegenden Zahl der Haushalte zu beobachten.

Zum Abschluß des Kapitels über die Verteilung der Freizeit soll der Umfang der Freizeit nach Arbeitszeitformen dargestellt werden. Die Rationalisierungsprozesse in der industriellen Produktion und im Dienstleistungssektor, die mit dem Schlagwort von der Entkoppelung von Arbeits- und Betriebszeit beschrieben werden und deren Ziel eine maximale Auslastung der Produktionsanlagen ist, führen zur Zunahme von Schichtarbeit, Wochenendarbeit, zur Flexibilisierung der Arbeitszeit und den damit sich abzeichnenden Auseinandersetzungen um die Dispositionsmacht über Zeit.

Grafik 2.2
Durchschnittlicher Umfang der Freizeit von Vollzeit-Erwerbstätigen je Tag nach Arbeitszeitform



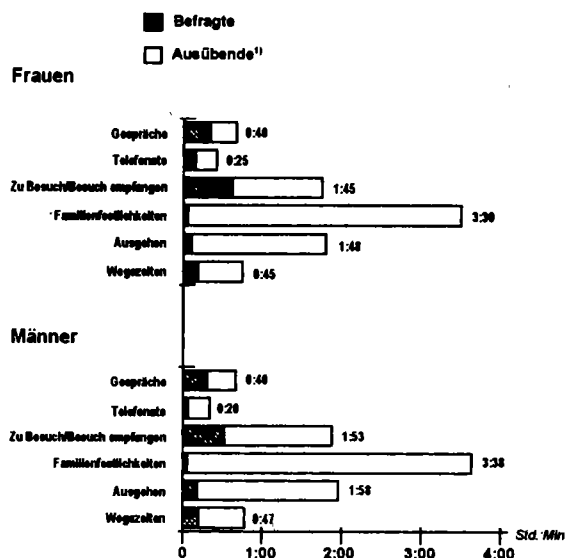
Schichtarbeiter haben generell weniger Freizeit als Personen mit festen Arbeitszeiten; besonders gravierend tritt dies bei Männern und Frauen auf, die in Spätschicht arbeiten. Sie verfügen durchschnittlich nur über rund 3 Stunden frei verfügbare Zeit. Männer mit fester Arbeitszeit haben demgegenüber 5 Stunden Freizeit. Die Ursache für den geringen Freizeitanteil am Tageszeitbudget von Personen, die in Spätschicht arbeiten, liegt wohl vor allem darin begründet, daß ihre Arbeitszeiten mit dem klassischen Feierabend kollidieren und während des Tages Freizeitaktivitäten in geringerem Umfang ausgeführt werden.

2.4 Freizeitaktivitäten im einzelnen

Das Freizeitvolumen je Woche beträgt im Durchschnitt rund 35 Stunden. Welchen Freizeitaktivitäten in dieser Zeit nachgegangen wird, soll in diesem Kapitel erläutert werden.

Für alle Aktivitäten im Bereich Gespräche und Geselligkeit werden im Durchschnitt rund 1½ Stunden je Tag verbraucht, im Durchschnitt je ausübender Person sind es 10 Minuten mehr. Für selten ausgeübte Tätigkeiten liegen die Durchschnittswerte der Ausübenden zum Teil erheblich höher. Nach den Ergebnissen in Grafik 2.3 entfallen rund 40 Minuten je Tag auf Gespräche, für Telefonate werden knapp zwischen 20 und 25 Minuten aufgewandt. Zu Besuch sein oder Besuch empfangen hat einen zeitlichen Umfang von rund 1¼ Stunden. Familienfestlichkeiten haben im Durchschnitt über alle Personen einen Zeitaufwand von unter 10 Minuten. Diejenigen, die an diesen Festen teilgenommen haben, verbrachten rund 3¼ Stunden auf Familienfeiern. Personen, die Cafés, Kneipen oder Diskotheken besucht haben, wendeten dafür knapp 2 Stunden auf. Für die Wegezeiten in diesem Bereich sind etwas mehr als 10 Minuten zu verzeichnen, bei den Personen die unterwegs waren, ist es eine ¾-Stunde.

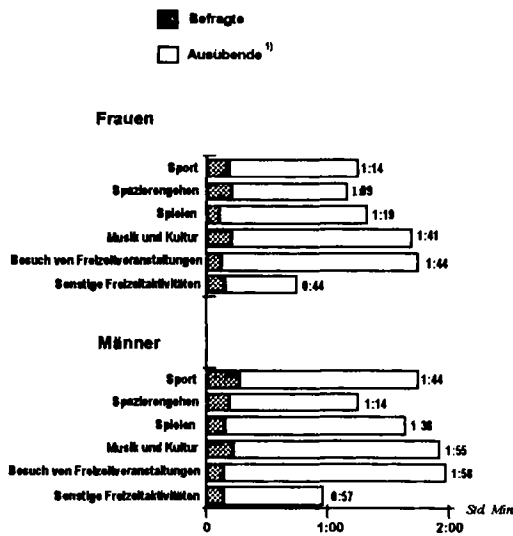
Grafik 2.3
Durchschnittliche Zeitverwendung von Männern und Frauen ab 12 Jahren je Tag für Gespräche und Geselligkeit



¹⁾ Bei der Zeitverwendung von "Ausübenden" werden nur diejenigen Personen betrachtet, die die betreffende Aktivität auch tatsächlich ausgeführt haben

Mit Spiel und Sport verbringen die Bundesbürger im Durchschnitt über alle Personen und Wochentage über eine ½ Stunde je Tag, die Männer etwas mehr als die Frauen. Betrachtet man nur diejenigen, die aktiv Sport getrieben haben, kommt man für die Frauen auf einen Wert von 1¼ Stunden und die Männer von 1¾ Stunden je Tag. Da die Freizeitaktivitäten überwiegend eher selten ausgeführt werden, ist hier ein großer Unterschied zwischen dem Durchschnitt über alle Personen und dem Durchschnitt je ausübender Person zu beobachten. Die Teilnahme an Veranstaltungen oder der Besuch von Ausstellungen, Museen, Theater oder Kabarett verlangt immer eine bestimmte Mindestzeit. Das wirkt sich auch auf die Durchschnitte bei den Aktivitäten über ausübende Personen in diesem Bereich aus. Die Werte sind im einzelnen der Grafik 2.4 zu entnehmen.

Grafik 2.4
Durchschnittliche Zeitverwendung von Männern und Frauen ab 12 Jahren je Tag für aktive Freizeitgestaltung



¹⁾ Bei der Zeitverwendung von "Ausübenden" werden nur diejenigen Personen betrachtet, die die betreffende Aktivität auch tatsächlich ausgeführt haben

2.5 Freizeit in Ost- und Westdeutschland

An Chancen und Möglichkeiten, Freizeitinteressen zu verwirklichen, bestehen zwischen den alten und neuen Bundesländern noch Unterschiede, vor allem in den zeitlichen und materiellen Ressourcen. Aufgrund geringerer Einkommen sind in Ostdeutschland konsumintensive und teurere Freizeitaktivitäten schwerer zu realisieren. Die zeitlichen Ressourcen betreffen den Umgang an freier Zeit. Bei höherer Erwerbsquote sind in den neuen Bundesländern die gesetzlichen Arbeitszeiten länger und die Urlaubsdauer kürzer.

Tabelle 2.3
Durchschnittliche Zeitverwendung von Personen im früheren Bundesgebiet und den neuen Ländern (einschließlich Berlin-Ost) für Freizeit je Tag nach Wochenabschnitt und verschiedenen Haushalts-/Familientypen

Wochenabschnitt/ Haushalts-/ Familientyp	Früheres Bundesgebiet			Neue Länder und Berlin-Ost		
	Insgesamt	Männer	Frauen	Insgesamt	Männer	Frauen
	Std./Min.					
Wochentag						
Montag - Freitag	4:34	4:37	4:32	3:48	3:53	3:44
Samstag	6:39	7:11	6:09	6:35	7:16	6:02
Sonntag	7:45	8:13	7:19	6:14	6:45	5:49
Haushalts-/ Familientyp						
Einpersonenhaushalt, 30 Jahre und jünger	5:34	5:59	5:13	5:10	(4:58)	(5:21)
Einpersonenhaushalt, 65 Jahre und älter	6:29	(6:55)	6:26	5:36	/	5:37
Alleinerziehende mit Kindern unter 6 Jahren	4:36	/	4:34	/	/	/
Alleinerziehende mit Kindern von 6 bis unter 18 Jahren	5:12	5:39	5:00	4:49	(6:25)	4:17
Ehepaare mit Kindern unter 6 Jahren	4:13	4:15	4:11	3:41	3:46	3:36
Ehepaare mit Kindern von 6 bis unter 18 Jahren	5:14	5:23	5:05	4:20	4:35	4:03
Ehepaare im Alter von 20 bis unter 60 Jahren, ohne Kinder	5:35	5:56	5:15	4:44	5:07	4:22
Ehepaare im Alter von 60 Jahren und älter, ohne Kinder	6:21	6:47	5:48	5:31	6:08	4:50

In der Woche ist der Umfang an freier Zeit in den neuen Ländern um eine ¾-Stunde geringer als im früheren Bundesgebiet. Am Samstag ist der Freizeitanteil in Ost und West ungefähr gleich, nur die Männer haben jeweils eine Stunde mehr an frei verfügbarer Zeit als die Frauen. Am Sonntag dominieren in Westdeutschland die reinen Freizeitbeschäftigungen, während in Ostdeutschland vermehrt auch hauswirtschaftlichen und handwerklichen Arbeiten nachgegangen wird. Dies fällt vor allem für die Frauen ins Gewicht, die am Sonntag die in der Woche nicht geschafften Hausarbeiten erledigen. Sie wenden an diesem Tag rund 2½ Stunden weniger Zeit für Freizeitaktivitäten auf als die Männer im Westen

Auch bei der Betrachtung der Haushalts- und Familientypen ist die Tendenz zu beobachten, daß in den Bundesländern weniger frei verfügbare Zeit zur Verfügung steht. Ehepartner mit kleinen Kindern haben auch im Osten mit 3¾ Stunden den mit Abstand geringsten Wert für Freizeit.

In bezug auf zeitliche Ressourcen ist damit zu rechnen, daß sich die Unterschiede im Umfang an freier Zeit verringern. Ob der Angleichung der materiellen und zeitlichen Rahmenbedingung auch eine Angleichung der Arbeit- und Freizeitorientierungen folgen wird, muß jedoch durch eine gesonderte sozialwissenschaftliche Untersuchung nachgewiesen werden.


2.6 Mediennutzung im Familienalltag

2.6.1 Überblick über die Mediennutzung

Medien vermitteln nicht nur eine entfernte Realität in den Erfahrungsraum der Familie und des Haushalts hinein. Sie sind auch selbst eine Realität, denn sie beeinflussen die Lebensumwelt und die Verhaltensweisen einer Familie.

Was in einem Haushalt an Medien zur Verfügung steht, ist nicht nur eine Folge individueller Entscheidungen. Es gibt übergreifende und historisch veränderliche Standards, die das markieren, was als Grundausstattung einer Familie mit Medien empfunden wird. So ist der Besitz von Büchern im Laufe dieses Jahrhunderts immer selbstverständlicher geworden. Nach dem Radio haben sich Fernsehgeräte sehr schnell in den Familienhaushalten verbreitet. Andere auditive, audiovisuelle und neuere Bildschirmmedien folgten. Die Umwelt in den Familien ist heute relativ selbstverständlich (auch) eine Medienumwelt. Dennoch ist zu erwarten, daß sich die Medienumwelt verschiedener Familien voneinander unterscheidet. Es ist wahrscheinlich, daß sich soziale und kulturelle Differenzen erkennen lassen, die sich möglicherweise in bezug auf verschiedene Medien unterschiedlich stark ausprägen.

Grafik 2.5
Durchschnittliche Zeitverwendung von Männern und Frauen ab 12 Jahren je Tag für Mediennutzung



¹⁾ Bei der Zeitverwendung von "Ausübenden" werden nur diejenigen Personen betrachtet, die die betreffende Aktivität auch tatsächlich ausgeführt haben.

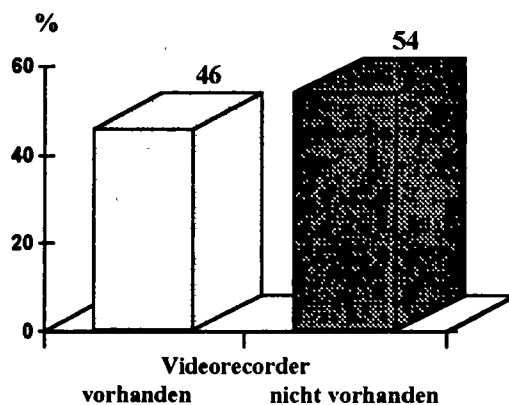
Den größten Anteil an den Aktivitäten im Bereich Mediennutzung hat das Fernsehen. Im Durchschnitt sehen die Männer knapp 2 Stunden und die Frauen eine ¼-Stunde weniger fern. Bei denjenigen, die tatsächlich fernsehen, erhöht sich der Wert für die Männer auf 2½ Stunden, bei den Frauen auf 2 Stunden 10 Minuten. Erhöht sich um eine halbe Stunde weniger. Bis auf das Lesen der Tageszeitung mit rund einer ¼-Stunde werden im Durchschnitt über alle Befragten nur wenige Minuten als Haupttätigkeit mit Radio oder Musik hören, Bücher und Zeitschriften lesen oder Tätigkeiten am Computer verbracht. Betrachtet man den Zeitaufwand der Personen, die tatsächlich die Tätigkeiten ausüben, sind – wie

in Grafik 2.5 dargestellt – erheblich höhere Werte zu verzeichnen. Auffällig sind hier die Tätigkeiten am Computer, die, wenn sie einmal angefangen wurden, die Personen längere Zeit festhalten. Zum Radiohören kann noch ergänzt werden, daß diese Tätigkeit rund 1¼ Stunden je Tag als gleichzeitige Aktivität beobachtet wurde.

2.6.2 Zeit für Fernsehen

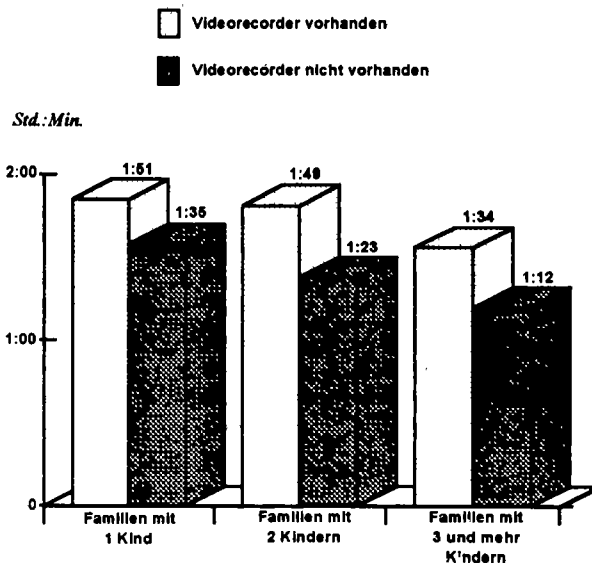
Das Fernsehen gehört zur Grundausstattung der Familien, und es wird von rund 90 % der Bevölkerung täglich genutzt. Mehr Fernsehgeräte im Haushalt bedeuten möglicherweise keinen entscheidenden Sprung in den Nutzungsmöglichkeiten und spiegeln nicht unbedingt ein größeres Interesse an der audiovisuellen Kommunikation wider. Die Ausstattung mit dem Videorecorder eröffnet dagegen zusätzliche Möglichkeiten des Fernsehens und beruht vermutlich auf einem insgesamt stärkeren Fernsehinteresse.

Grafik 2.6
Durchschnittliche Ausstattung von Haushalten mit Videorecordern



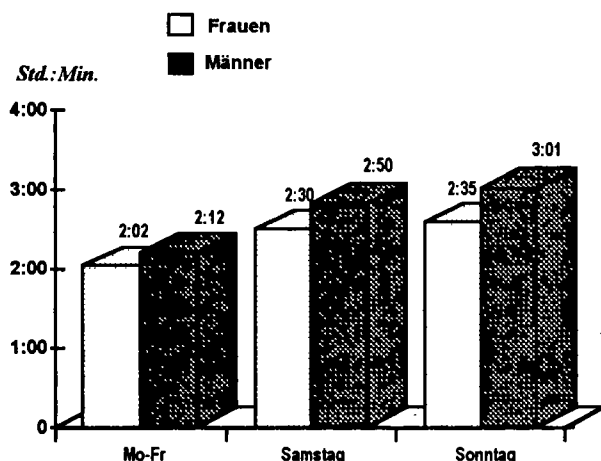
In insgesamt 46 % der Haushalte ist ein Videorecorder vorhanden, und es zeigt sich, daß in diesen Haushalten länger ferngesehen wird. In der folgenden Grafik wird dies am Beispiel von Familien mit Kindern verdeutlicht.

Grafik 2.7
Durchschnittliche Fernsehzeiten von Personen ab 12 Jahren je Tag in Familien mit und ohne Videorecorder



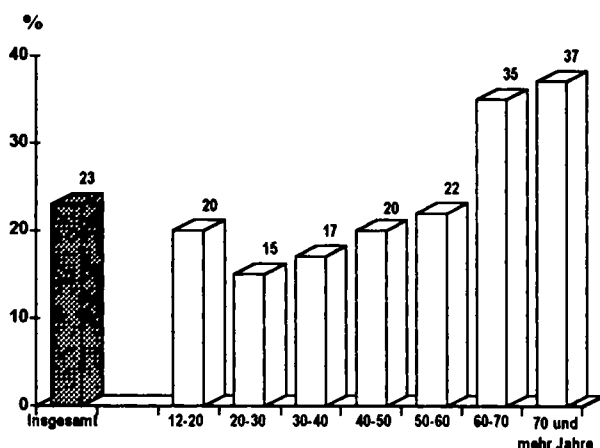
Der Fernsehkonsum von Familien mit Videorecorder ist etwas höher als bei Familien die nur einen (oder mehrere) Fernseher besitzen. Die Fernsehzeiten sinken allerdings mit zunehmender Kinderzahl. In größeren Familien werden offensichtlich mehr Dinge gemeinsam getan (Spielen) und es wird weniger passiv konsumiert. Darüber hinaus nehmen vor allem kleine Kinder viel Aufmerksamkeit in Anspruch, so daß mehr Zeit mit Kinderbetreuung und weniger Zeit mit Fernsehen verbracht wird

Grafik 2.8
Durchschnittlicher Zeitaufwand für Fernsehen von Personen ab 12 Jahren je Tag nach Wochenabschnitten



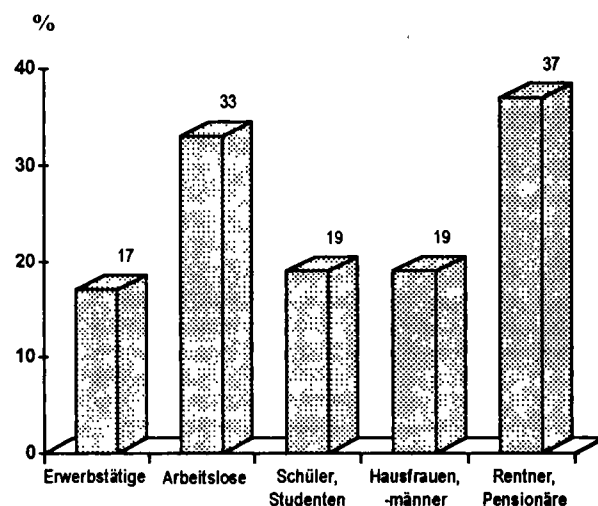
Die Fernsehgewohnheiten wechseln sowohl über das Jahr als auch über die Woche. In der Erhebungsphase im Winter sind längere Fernsehzeiten zu beobachten als im Sommer. Ebenso nimmt die Fernsehdauer am Wochenende zu. Am Sonntag sehen die Männer im Durchschnitt knapp über 3 Stunden fern, die Frauen dagegen nur gut 2½ Stunden. Am Samstag wird der Fernseher geringfügig kürzer eingeschaltet. Von Montag bis Freitag beträgt die Sehdauer etwas über 2 Stunden. Hinzu kommt jeweils nochmals eine ¼-Stunde für Fernsehen als gleichzeitige Aktivität.

Grafik 2.9
Durchschnittlicher Anteil der Personen mit Fernsehzeiten über 3 Stunden je Tag nach Altersgruppen



Betrachtet man diejenigen Personen, die durchschnittlich pro Tag mehr als drei Stunden fernsehen, so ist insgesamt ein Anteil von 23 % zu verzeichnen. Vor allem die 20- bis 30jährigen liegen mit 15 % erheblich unter diesem Wert. In dieser Altersgruppe dominieren aktive Freizeitbeschäftigungen. Bei den 60- bis 70jährigen Personen steigt der Anteil der „Vielseher“ auf 35 % an, bei den über 70jährigen auf 37 %. Im Alter spielt das Fernsehen als Freizeitaktivität eine erhebliche Rolle. Durch den Wandel der Lebensmodelle der Familie, hauptsächlich durch die Tendenz zur Kleinfamilie, vermehrte Zweit- und Dritteten, Zunahme der Ein-Eltern-Familien und Abnahme der verheirateten Bevölkerung zugunsten der Ledigen und Geschiedenen, hat sich das Miteinander der Generationen verändert. Nur ein verschwindend kleiner Bruchteil der Bevölkerung lebt in Drei- und Mehrgenerationen-Haushalten. Die ältere Bevölkerung hat dadurch einen Teil ihrer „klassischen“ Aufgaben in der Großfamilie verloren. Die durch andere Aufgaben nicht ausgefüllte Zeit wird mit Fernsehen verbracht. Auch die Aufgliederung hohen Fernsehkonsums nach sozialer Stellung zeigt, daß Personen im Ruhestand das Fernsehangebot überdurchschnittlich nutzen.

Grafik 2.10
Durchschnittlicher Anteil der Personen mit Fernsehzeiten über 3 Stunden je Tag nach sozialer Stellung



Daneben fällt auf, daß vor allem Arbeitslose überproportional viel Fernsehen. Auch diese Personengruppe verfügt über einen hohen Anteil an frei verfügbarer Zeit, d. h. Personen mit viel Freizeit sehen überproportional viel fern. Von einer aktiven Nutzung der Freizeit kann bei vielen von ihnen nicht gesprochen werden. Erwerbstätige, Schüler(innen) und Studenten (Studentinnen) sowie Hausfrauen und Hausmänner haben einen Anteil von unter 20 % an den „Vielsehern“. Ähnlich wie die Rentner und Arbeitslosen haben auch Schüler(innen) und Studenten(Studentinnen) einen großen Anteil an frei verfügbarer Zeit, die jüngeren widmen sich aber in größerem Umfang aktiven Freizeitbeschäftigungen.

2.7 Tabellenanhang

Durchschnittliche Zeitverwendung von allen Personen je Tag für Mediennutzung nach Altersgruppen

Ergebnis der Zeitbudgeterhebung 1991/1992

Zeitverwendung für ausgewählte Aktivitäten	Männer					Frauen				
	Alter von ... bis unter ... Jahren					Alter von ... bis unter ... Jahren				
	zusam- men	unter 18	18-35	35-60	60 und älter	zusam- men	unter 18	18-35	35-60	60 und älter
	Std.:Min									
Montag bis einschl. Sonntag										
Mediennutzung	02:41	02:44	02:11	02:34	03:43	02:22	02:27	01:48	02:08	03:11
darunter:										
Fernsehen/ Video	01:59	02:00	01:38	01:57	02:33	01:44	01:40	01:20	01:36	02:16
Radio hören	00:03	00:04	00:01	00:02	00:06	00:02	00:03	00:01	00:02	00:04
Musik hören	00:02	00:09	00:03	00:01	/	00:01	00:08	00:01	00:00	/
Bücher lesen	00:04	00:06	00:03	00:03	00:08	00:07	00:08	00:06	00:05	00:09
Tageszeitung lesen	00:17	00:03	00:09	00:17	00:35	00:13	00:02	00:06	00:13	00:22
Zeitschriften lesen	00:02	00:02	00:02	00:02	00:05	00:02	00:02	00:01	00:02	00:03
Sonstiges lesen	00:07	00:11	00:05	00:06	00:12	00:10	00:21	00:08	00:07	00:14
Tätigkeiten am Computer	00:03	00:05	00:06	00:02	/	00:00	/	(00:01)	(00:00)	/
Montag bis einschl. Freitag										
Mediennutzung	02:28	02:31	01:56	02:17	03:39	02:13	02:12	01:37	01:59	03:08
darunter:										
Fernsehen/ Video	01:48	01:50	01:26	01:44	02:28	01:35	01:28	01:11	01:28	02:12
Radio hören	00:02	00:04	00:01	00:02	00:05	00:02	00:03	00:01	00:01	00:04
Musik hören	00:02	00:08	00:02	(00:00)	/	00:01	00:08	00:01	(00:00)	/
Bücher lesen	00:04	00:06	00:03	00:02	00:08	00:06	00:07	00:05	00:05	00:09
Tageszeitung lesen	00:17	00:03	00:08	00:16	00:36	00:14	00:02	00:06	00:13	00:24
Zeitschriften lesen	00:02	(00:01)	00:02	00:02	00:04	00:02	(00:01)	00:01	00:01	00:03
Sonstiges lesen	00:06	00:11	00:04	00:05	00:11	00:10	00:19	00:07	00:07	00:14
Tätigkeiten am Computer	00:03	(00:05)	00:05	00:02	/	00:00	/	(00:01)	/	/
Samstag										
Mediennutzung	03:04	03:28	02:33	03:04	03:46	02:38	03:08	02:16	02:25	03:10
darunter:										
Fernsehen/ Video	02:16	02:28	01:53	02:20	02:37	01:59	02:14	01:45	01:50	02:19
Radio hören	00:05	/	/	(00:04)	/	00:02	(00:04)	/	(00:02)	/
Musik hören	00:03	(00:16)	/	/	/	(00:01)	/	/	/	/
Bücher lesen	00:04	/	00:04	00:04	00:04	00:06	/	(00:07)	00:06	/
Tageszeitung lesen	00:21	/	00:11	00:22	00:38	00:14	/	00:07	00:15	00:22
Zeitschriften lesen	00:03	/	/	(00:03)	/	00:02	/	/	(00:03)	/
Sonstiges lesen	00:06	(00:14)	/	(00:05)	/	00:09	(00:24)	(00:06)	00:06	(00:13)
Tätigkeiten am Computer	(00:04)	/	/	/	/	00:01	00:00	00:03	00:00	00:00
Sonntag										
Mediennutzung	03:26	03:25	03:01	03:28	04:01	02:52	03:11	02:18	02:42	03:27
darunter:										
Fernsehen/ Video	02:37	02:38	02:19	02:42	02:56	02:10	02:16	01:44	02:03	02:36
Radio hören	00:04	/	/	(00:04)	/	00:03	/	/	/	/
Musik hören	00:03	/	/	/	/	(00:02)	/	/	/	00:00
Bücher lesen	00:06	/	/	(00:06)	/	00:08	/	(00:08)	00:07	/
Tageszeitung lesen	00:15	/	(00:08)	00:17	00:25	00:08	/	(00:04)	00:09	(00:11)
Zeitschriften lesen	00:04	/	/	(00:04)	/	00:04	/	/	(00:03)	/
Sonstiges lesen	00:10	(00:13)	(00:09)	00:09	(00:15)	00:14	(00:26)	00:12	00:12	(00:16)
Tätigkeiten am Computer	(00:03)	/	/	/	/	/	/	/	/	/

Durchschnittliche Zeitverwendung der ausübenden Personen¹⁾ je Tag für Mediennutzung nach Altersgruppen

Ergebnis der Zeitbudgeterhebung 1991/1992

Zeitverwendung für ausgewählte Aktivitäten	Männer					Frauen				
	Alter von ... bis unter ... Jahren					Alter von ... bis unter ... Jahren				
	zusam- men	unter 18	18-35	35-60	60 und älter	zusam- men	unter 18	18-35	35-60	60 und älter
	Std.:Min									
	Montag bis einschl. Sonntag									
Mediennutzung	02:56	02:58	02:29	02:47	03:50	02:35	02:39	02:04	02:19	03:19
darunter:										
Fernsehen/ Video	02:24	02:25	02:07	02:22	02:51	02:11	02:05	01:52	02:02	02:36
Radio hören	00:34	00:42	00:31	00:33	00:34	00:30	00:30	00:28	00:29	00:31
Musik hören	00:51	00:51	00:50	00:51	/	00:50	00:49	00:45	01:06	/
Bücher lesen	00:57	00:58	00:54	00:56	01:01	00:54	00:53	00:53	00:52	00:56
Tageszeitung lesen	00:41	00:24	00:31	00:37	00:55	00:33	00:23	00:24	00:30	00:40
Zeitschriften lesen	00:40	00:36	00:40	00:38	00:43	00:35	00:30	00:30	00:37	00:38
Sonstiges lesen	00:54	00:53	00:49	00:51	01:00	00:51	01:01	00:45	00:46	00:55
Tätigkeiten am Computer	01:52	01:46	02:01	01:38	/	01:19	/	(01:25)	(01:11)	/
	Montag bis einschl. Freitag									
Mediennutzung	02:41	02:44	02:12	02:29	03:45	02:25	02:22	01:52	02:09	03:14
darunter:										
Fernsehen/ Video	02:11	02:13	01:53	02:06	02:44	02:02	01:51	01:40	01:53	02:31
Radio hören	00:29	00:38	00:26	00:27	00:31	00:28	00:30	00:25	00:27	00:30
Musik hören	00:45	00:44	00:43	(00:45)	/	00:49	00:50	00:45	(01:02)	/
Bücher lesen	00:55	00:55	00:52	00:51	00:59	00:53	00:48	00:51	00:50	00:58
Tageszeitung lesen	00:39	00:24	00:29	00:35	00:54	00:32	00:22	00:23	00:29	00:40
Zeitschriften lesen	00:38	(00:31)	00:36	00:37	00:42	00:35	(00:32)	00:32	00:35	00:36
Sonstiges lesen	00:51	00:49	00:44	00:50	00:58	00:48	00:55	00:44	00:43	00:53
Tätigkeiten am Computer	01:47	(01:57)	01:48	01:33	/	01:16	/	(01:21)	/	/
	Samstag									
Mediennutzung	03:24	03:49	03:00	03:22	03:53	02:54	03:28	02:38	02:39	03:20
darunter:										
Fernsehen/ Video	02:50	03:03	02:32	02:53	03:05	02:30	02:44	02:24	02:21	02:41
Radio hören	00:46	/	/	(00:48)	/	00:31	(00:29)	/	(00:32)	/
Musik hören	01:05	(01:15)	/	/	/	(00:45)	/	/	/	/
Bücher lesen	01:04	/	01:05	01:05	01:00	00:52	/	(00:50)	00:55	/
Tageszeitung lesen	00:44	/	00:36	00:42	00:55	00:36	/	00:30	00:34	00:41
Zeitschriften lesen	00:40	/	/	(00:36)	/	00:31	/	/	(00:38)	/
Sonstiges lesen	00:54	(01:04)	/	(00:54)	/	00:51	(01:29)	(00:41)	00:44	(00:55)
Tätigkeiten am Computer	(02:13)	/	/	/	/	01:33	00:25	01:47	01:14	01:04
	Sonntag									
Mediennutzung	03:40	03:37	03:21	03:40	04:08	03:04	03:23	02:33	02:52	03:37
darunter:										
Fernsehen/ Video	03:01	03:00	02:46	03:04	03:17	02:34	02:37	02:15	02:27	02:54
Radio hören	00:42	/	/	(00:43)	/	00:38	/	/	/	/
Musik hören	01:05	/	/	/	/	(00:59)	/	/	/	00:42
Bücher lesen	01:05	/	/	(01:06)	/	01:00	/	(01:03)	01:00	/
Tageszeitung lesen	00:47	/	(00:38)	00:45	01:00	00:37	/	(00:30)	00:37	(00:41)
Zeitschriften lesen	00:45	/	/	(00:41)	/	00:39	/	/	(00:38)	/
Sonstiges lesen	01:05	(01:07)	(01:10)	00:57	(01:14)	01:01	(01:07)	00:56	00:57	(01:07)
Tätigkeiten am Computer	(01:58)	/	/	/	/	/	/	/	/	/

¹⁾ Durchschnittlicher Zeitaufwand für Personen, die an mindestens einem Anschreibungstag die Tätigkeit ausübten.

Durchschnittliche Zeitverwendung von allen Personen je Tag für ausgewählte Freizeitaktivitäten nach Altersgruppen

Ergebnis der Zeitbudgeterhebung 1991/1992

Zeitverwendung für ausgewählte Aktivitäten	Männer					Frauen				
	Alter von ... bis unter ... Jahren					Alter von ... bis unter ... Jahren				
	zusam- men	unter 18	18-35	35-60	60 und älter	zusam- men	unter 18	18-35	35-60	60 und älter
	Std.:Min									
	Montag bis einschl. Sonntag									
Spiel und Sport	00:38	01:48	00:32	00:28	00:42	00:30	01:14	00:26	00:26	00:29
darunter:										
Sport	00:16	00:40	00:17	00:13	00:14	00:11	00:28	00:10	00:11	00:07
Spaziergehen	00:11	00:07	00:06	00:09	00:21	00:12	00:13	00:09	00:10	00:16
Spielen	00:09	00:57	00:07	00:05	00:06	00:06	00:26	00:05	00:04	00:06
Musik und Kultur	00:13	00:17	00:16	00:10	00:12	00:12	00:18	00:12	00:11	00:12
darunter:										
Besuch von politischen/ religiösen/kulturellen/ sportl. Veranstaltungen	00:08	00:09	00:09	00:06	00:09	00:07	00:09	00:07	00:07	00:09
Sonstige Freizeitaktivitäten	00:08	00:06	00:05	00:07	00:17	00:09	00:13	00:06	00:07	00:14
Wegezeiten für Freizeit- aktivitäten	00:11	00:18	00:11	00:08	00:11	00:09	00:18	00:10	00:08	00:08
	Montag bis einschl. Freitag									
Spiel und Sport	00:31	01:40	00:22	00:20	00:39	00:25	01:05	00:21	00:20	00:27
darunter:										
Sport	00:13	00:36	00:11	00:10	00:13	00:10	00:25	00:09	00:10	00:08
Spaziergehen	00:07	00:06	00:04	00:05	00:18	00:09	00:12	00:06	00:06	00:13
Spielen	00:08	00:54	00:05	00:03	(00:06)	00:05	00:22	00:04	00:02	00:05
Musik und Kultur	00:08	00:12	00:11	00:06	(00:08)	00:08	00:13	00:08	00:07	00:08
darunter:										
Besuch von politischen/ religiösen/kulturellen/ sportl. Veranstaltungen	00:04	(00:05)	(00:04)	00:03	(00:05)	00:04	(00:05)	(00:03)	00:03	(00:04)
Sonstige Freizeitaktivitäten	00:07	00:05	00:03	00:06	00:17	00:08	00:11	00:05	00:06	00:14
Wegezeiten für Freizeit- aktivitäten	00:08	00:16	00:08	00:05	00:10	00:07	00:15	00:07	00:06	00:07
	Samstag									
Spiel und Sport	00:50	02:12	00:51	00:39	00:40	00:34	01:37	00:30	00:33	00:27
darunter:										
Sport	00:22	(00:45)	(00:29)	00:16	/	00:10	(00:33)	(00:09)	00:11	/
Spaziergehen	00:14	/	(00:10)	00:14	(00:20)	00:15	(00:22)	00:13	00:15	(00:15)
Spielen	00:12	01:06	(00:10)	(00:07)	/	00:07	(00:36)	(00:07)	(00:05)	/
Musik und Kultur	00:22	(00:28)	(00:29)	00:17	/	00:17	(00:27)	(00:22)	00:14	/
darunter:										
Besuch von politischen/ religiösen/kulturellen/ sportl. Veranstaltungen	00:15	/	(00:19)	(00:13)	/	00:12	/	(00:14)	00:10	/
Sonstige Freizeitaktivitäten	00:10	/	(00:05)	00:09	(00:21)	00:09	(00:13)	00:08	00:07	(00:11)
Wegezeiten für Freizeit- aktivitäten	00:16	00:29	00:19	00:14	/	00:11	00:25	00:11	00:11	(00:07)
	Sonntag									
Spiel und Sport	01:03	02:15	01:00	00:57	01:01	00:48	01:34	00:45	00:49	00:42
darunter:										
Sport	00:26	(00:58)	00:30	00:22	/	00:13	(00:41)	(00:15)	00:16	/
Spaziergehen	00:23	/	(00:16)	00:25	(00:35)	00:23	(00:11)	00:20	00:23	00:28
Spielen	00:12	01:06	(00:09)	00:09	/	00:11	(00:36)	(00:09)	(00:08)	/
Musik und Kultur	00:28	(00:37)	00:32	00:24	(00:29)	00:29	(00:33)	00:28	00:28	00:31
darunter:										
Besuch von politischen/ religiösen/kulturellen/ sportl. Veranstaltungen	00:22	(00:29)	(00:21)	00:19	(00:25)	00:22	(00:24)	(00:17)	00:22	(00:25)
Sonstige Freizeitaktivitäten	00:12	/	(00:11)	00:13	(00:15)	00:13	(00:23)	(00:09)	00:11	(00:16)
Wegezeiten für Freizeit- aktivitäten	00:19	00:18	00:21	00:17	00:18	00:18	00:24	00:21	00:16	00:18

Durchschnittliche Zeitverwendung der ausübenden Personen¹⁾ je Tag für Freizeit nach Altersgruppen

Ergebnis der Zeitbudgeterhebung 1991/1992

Zeitverwendung für ausgewählte Aktivitäten	Männer					Frauen				
	Alter von ... bis unter ... Jahren					Alter von ... bis unter ... Jahren				
	zusam- men	unter 18	18-35	35-60	60 und älter	zusam- men	unter 18	18-35	35-60	60 und älter
	Std.:Min									
Montag bis einschl. Sonntag										
Spiel und Sport	01:47	02:36	01:45	01:37	01:34	01:25	02:10	01:24	01:24	01:12
darunter:										
Sport	01:44	02:00	01:53	01:42	01:24	01:14	02:03	01:21	01:20	00:47
Spazierengehen	01:14	01:18	01:09	01:12	01:17	01:09	01:28	01:07	01:10	01:06
Spielen	01:38	02:01	01:26	01:23	01:29	01:19	01:32	01:11	01:14	01:22
Musik und Kultur	01:55	01:33	02:12	01 51	01:48	01:41	01:26	01:50	01:46	01:34
darunter:										
Besuch von politischen/ religiösen/kulturellen/ sportl. Veranstaltungen	01:58	01:55	02:12	01:53	01:50	01:44	01:52	01:57	01:45	01:34
Sonstige Freizeitaktivitäten	00:57	01:07	00:45	00:55	01:04	00:44	01:03	00:42	00:38	00:48
Wegezeiten für Freizeit- aktivitäten	00:48	00:49	00:43	00:46	00:58	00:46	00:49	00:43	00:45	00:49
Montag bis einschl. Freitag										
Spiel und Sport	01:38	02:26	01:28	01:25	01:31	01:19	02:01	01:18	01:15	01:11
darunter:										
Sport	01:31	01:50	01:32	01:30	01:18	01:10	01:49	01:16	01:14	00:49
Spazierengehen	01:08	01:12	00:59	01:02	01:15	01:04	01:30	01:03	01:00	01:04
Spielen	01:35	01:57	01:21	01:19	(01:28)	01:14	01:25	01:09	01:04	01:18
Musik und Kultur	01:50	01:21	02:04	01:49	(01 51)	01:36	01:16	01:38	01:47	01:34
darunter:										
Besuch von politischen/ religiösen/kulturellen/ sportl. Veranstaltungen	02:02	(01 51)	(02:14)	01:59	(01:57)	01:47	(01:54)	(01:50)	01:49	(01:41)
Sonstige Freizeitaktivitäten	00:52	01:00	00:39	00:49	01:00	00:42	00:58	00:39	00:34	00:47
Wegezeiten für Freizeit- aktivitäten	00:44	00:46	00:37	00:41	01:01	00:43	00:45	00:39	00:41	00:49
Samstag										
Spiel und Sport	02:05	03:09	02:15	01:52	01:36	01:32	02:31	01:28	01:38	01:10
darunter:										
Sport	02:14	(02:20)	(02:36)	02:07	/	01:18	(02:37)	(01:31)	01:28	/
Spazierengehen	01:18	/	(01:15)	01:19	(01:16)	01:16	(01:41)	01:15	01:26	(01:04)
Spielen	01:48	02:20	(01:40)	(01:27)	/	01:26	(01:48)	(01:07)	(01:23)	/
Musik und Kultur	02:16	(01:53)	(02:53)	02:00	/	01:51	(02:00)	(02:13)	01:45	/
darunter:										
Besuch von politischen/ religiösen/kulturellen/ sportl. Veranstaltungen	02:24	/	(03:01)	(00:13)	/	02:01	/	(02:32)	01:52	/
Sonstige Freizeitaktivitäten	01:04	/	(00:40)	01 00	(01:24)	00:43	(00:56)	00:42	00:42	(00:42)
Wegezeiten für Freizeit- aktivitäten	00:57	01:09	00:54	00:58	/	00:49	01:02	00:42	00:59	(00:40)
Sonntag										
Spiel und Sport	02:01	03:05	02:06	01:54	01:44	01:36	02:30	01:37	01:40	01:19
darunter:										
Sport	02:07	(02:36)	02:14	02:03	/	01:32	(02:44)	(01:39)	01:39	/
Spazierengehen	01:23	/	(01:20)	01:24	(01:26)	01:14	(01:06)	01:10	01:21	01:13
Spielen	01:37	02:10	(01:27)	01:27	/	01:29	(01:46)	(01:21)	(01:36)	/
Musik und Kultur	01:50	(01:55)	01:59	01:47	(01:42)	01:42	(01:31)	01:54	01:46	01:33
darunter:										
Besuch von politischen/ religiösen/kulturellen/ sportl. Veranstaltungen	01:42	(01:59)	(01:44)	01:39	(01:39)	01:34	(01:36)	(01:42)	01:38	(01:27)
Sonstige Freizeitaktivitäten	01:08	/	(01:03)	01:11	(01:09)	00:57	(01:33)	(00:54)	00:54	(00:55)
Wegezeiten für Freizeit- aktivitäten	00:49	00:43	00:48	00:47	00:56	00:51	00:54	00:55	00:46	00:52

¹⁾ Durchschnittlicher Zeitaufwand für Personen, die an mindestens einem Anrechnungstag die Tätigkeit ausübten.

Durchschnittliche Zeitverwendung von allen Personen je Tag für Gespräche und Geselligkeit nach Altersgruppen

Ergebnis der Zeitbudgeterhebung 1991/1992

Zeitverwendung für ausgewählte Aktivitäten	Männer					Frauen				
	Alter von ... bis unter ... Jahren					Alter von ... bis unter ... Jahren				
	zusam- men	unter 18	18-35	35-60	60 und älter	zusam- men	unter 18	18-35	35-60	60 und älter
	Std.:Min									
	Montag bis einschl. Sonntag									
Direkte Gespräche/ Kontakte	00:18	00:16	0:18	00:17	00:19	00:20	00:25	00:24	00:20	00:15
Telefonate	00:04	00:02	00:04	00:02	00:05	00:09	00:06	00:09	00:09	00:11
Geselligkeit										
darunter:										
zu Besuch/ Besuch empfangen	00:31	00:26	00:38	00:24	00:35	00:37	00:31	00:40	00:32	00:41
Familienfestlichkeiten	00:03	/	(00:04)	00:03	/	00:03	/	(00:03)	00:03	/
Ausgehen	00:11	00:07	00:22	00:07	00:05	00:06	00:09	00:12	00:04	(00:02)
Wegezeiten für pers. Kontakte/ Gespräche/ Geselligkeit.	00:12	00:11	00:16	00:09	00:12	00:11	00:10	00:15	00:09	00:10
	Montag bis einschl. Freitag									
Direkte Gespräche/ Kontakte	00:16	00:16	00:17	00:15	00:17	00:19	00:25	00:23	00:20	00:14
Telefonate	00:03	00:02	00:04	00:02	00:05	00:10	00:06	00:09	00:09	00:12
Geselligkeit										
darunter:										
zu Besuch/ Besuch empfangen	00:22	00:22	00:26	00:16	00:26	00:29	00:23	00:30	00:25	00:35
Familienfestlichkeiten	00:01	/	/	(00:02)	/	00:02	/	/	(00:02)	/
Ausgehen	00:08	(00:04)	00:15	00:05	(00:04)	00:04	(00:06)	00:08	00:03	/
Wegezeiten für pers. Kontakte/ Gespräche/ Geselligkeit.	00:08	00:08	00:10	00:06	00:08	00:08	00:08	00:10	00:07	00:07
	Samstag									
Direkte Gespräche/ Kontakte	00:21	00:16	00:22	00:21	00:23	00:20	00:28	00:24	00:19	00:17
Telefonate	00:04	/	00:06	00:02	(00:04)	00:08	(00:04)	00:08	00:08	00:10
Geselligkeit										
darunter:										
zu Besuch/ Besuch empfangen	00:54	(00:50)	01:08	00:44	(00:52)	00:57	00:59	01:10	00:48	00:56
Familienfestlichkeiten	(00:10)	/	/	/	/	(00:08)	/	/	/	/
Ausgehen	00:23	00:20	00:47	00:14	00:04	00:13	00:20	00:23	00:10	00:05
Wegezeiten für pers. Kontakte/ Gespräche/ Geselligkeit.	00:20	(00:16)	00:28	00:15	(00:19)	00:18	00:19	00:26	00:14	(00:15)
	Sonntag									
Direkte Gespräche/ Kontakte	00:22	(00:14)	00:23	00:22	00:22	00:23	00:25	00:27	00:21	00:20
Telefonate	00:04	/	00:05	00:03	/	00:09	(00:07)	00:09	00:08	00:11
Geselligkeit										
darunter:										
zu Besuch/ Besuch empfangen	00:54	(00:31)	01:06	00:46	(00:58)	00:53	(00:46)	01:03	00:47	00:52
Familienfestlichkeiten	(00:07)	/	/	/	/	(00:04)	/	/	/	/
Ausgehen	00:17	/	(00:33)	(00:09)	/	00:10	/	(00:21)	/	/
Wegezeiten für pers. Kontakte/ Gespräche/ Geselligkeit.	00:25	(00:19)	00:35	00:19	(00:21)	00:21	(00:16)	00:28	00:17	00:20

Durchschnittliche Zeitverwendung der ausübenden Personen¹⁾ je Tag für Gespräche und Geselligkeit nach Altersgruppen

Ergebnis der Zeitbudgeterhebung 1991/1992

Zeitverwendung für ausgewählte Aktivitäten	Männer					Frauen				
	Alter von . . . bis unter ... Jahren					Alter von ... bis unter ... Jahren				
	zusam- men	unter 18	18-35	35-60	60 und älter	zusam- men	unter 18	18-35	35-60	60 und älter
	Std.:Min									
	Montag bis einschl. Sonntag									
Direkte Gespräche/ Kontakte	00:40	00:34	00:40	00:40	00:43	00:40	00:41	00:43	00:39	00:37
Telefonate	00:20	00:19	00:21	00:18	00:21	00:25	00:24	00:25	00:23	00:27
Geselligkeit										
darunter:										
zu Besuch/ Besuch empfangen	01:53	01:53	01:55	01:51	01:54	01:45	01:45	01:51	01:41	01:44
Familienfestlichkeiten	03:38	/	(03:30)	03:51	/	03:30	/	(03:11)	03:31	/
Ausgehen	01:58	02:17	02:10	01:45	01:34	01:48	02:10	01:54	01:47	(01:25)
Wegezeiten für pers. Kontakte/ Gespräche/ Geselligkeit.	00:47	00:45	00:45	00:45	00:57	00:45	00:40	00:43	00:44	00:51
	Montag bis einschl. Freitag									
Direkte Gespräche/ Kontakte	00:37	00:33	00:37	00:36	00:40	00:38	00:39	00:41	00:37	00:35
Telefonate	00:19	00:18	00:21	00:18	00:21	00:25	00:24	00:25	00:23	00:27
Geselligkeit										
darunter:										
zu Besuch/ Besuch empfangen	01:38	01:40	01:38	01:37	01:39	01:33	01:29	01:34	01:31	01:35
Familienfestlichkeiten	02:57	/	/	(03:10)	/	03:03	/	/	(02:57)	/
Ausgehen	01:45	(02:04)	01:53	01:38	(01:28)	01:36	(01:58)	01:45	01:27	(01:16)
Wegezeiten für pers. Kontakte/ Gespräche/ Geselligkeit.	00:39	00:41	00:35	00:39	00:50	00:39	00:36	00:36	00:39	00:41
	Samstag									
Direkte Gespräche/ Kontakte	00:48	00:38	00:48	00:49	00:48	00:43	00:52	00:47	00:42	00:37
Telefonate	00:20	/	00:21	00:18	(00:21)	00:23	(00:17)	00:22	00:23	00:25
Geselligkeit										
darunter:										
zu Besuch/ Besuch empfangen	02:21	(02:46)	02:21	02:14	(02:28)	02:15	02:27	02:26	02:11	02:06
Familienfestlichkeiten	(04:20)	/	/	/	/	(04:22)	/	/	/	/
Ausgehen	02:33	02:50	02:41	02:20	01:45	02:12	02:41	02:01	02:39	01:48
Wegezeiten für pers. Kontakte/ Gespräche/ Geselligkeit.	00:52	(00:50)	00:50	00:50	(01:07)	00:54	00:50	00:50	00:50	(01:10)
	Sonntag									
Direkte Gespräche/ Kontakte	00:47	(00:36)	00:44	00:50	00:50	00:47	00:43	00:52	00:48	00:44
Telefonate	00:20	/	00:21	00:17	/	00:26	(00:30)	00:25	00:24	00:28
Geselligkeit										
darunter:										
zu Besuch/ Besuch empfangen	02:09	(01:59)	02:12	02:03	02:14)	02:00	(02:00)	2:13	01:51	01:57
Familienfestlichkeiten	(03:46)	/	/	/	/	(03:25)	/	/	/	/
Ausgehen	01:58	/	(02:15)	(01:33)	/	01:55	/	(02:04)	/	/
Wegezeiten für pers. Kontakte/ Gespräche/ Geselligkeit.	01:01	(00:57)	01:05	00:55	(01:08)	00:55	(00:42)	00:55	00:51	01:03

¹⁾ Durchschnittlicher Zeitaufwand für Personen, die an mindestens einem Anschreibungstag die Tätigkeit ausübten.

Durchschnittliche Zeitverwendung von Personen ab 12 Jahren je Tag für Freizeit nach Altersgruppen, sozialer Stellung, Wochenabschnitt und verschiedenen Haushalts-/ Familientypen

Ergebnis der Zeitbudgeterhebung 1991/1992

Gegenstand der Nachweisung	Insgesamt	Männer	Frauen
	Std.:Min.		
Insgesamt	05:10	05:22	04:59
Alter von ... bis unter ... Jahren			
12 - 20	06:07	06:23	05:51
20 - 30	05:04	05:28	04:40
30 - 40	04:21	04:32	04:10
40 - 50	04:30	04:40	04:20
50 - 60	04:44	04:47	04:41
60 - 70	06:04	06:25	05:49
70 und älter	06:14	06:52	05:52
Soziale Stellung der Person			
Vollzeiterwerbstätige	04:26	04:37	04:05
Teilzeiterwerbstätige	04:45	05:55	04:31
Arbeitslose	06:11	06:47	05:33
Schüler/Studenten	06:12	06:25	05:58
Hausfrauen/-männer	04:56	(06:40)	04:53
Rentner/Pensionäre	06:21	(06:55)	05:58
Wochentag			
Montag - Freitag	04:25	04:28	04:21
Samstag	06:38	07:12	06:08
Sonntag	07:28	07:57	07:01
Haushalts-/Familiientyp			
Einpersonenhaushalt, 30 Jahre und jünger	05:31	05:49	05:15
Einpersonenhaushalt, 65 Jahre und älter	06:19	(06:46)	06:15
Alleinerziehende mit Kindern unter 6 Jahren	04:06	/	03:55
Alleinerziehende mit Kindern von 6 bis unter 18 Jahren	05:06	05:50	04:48
Ehepaare mit Kindern unter 6 Jahren	04:05	04:08	04:02
Ehepaare mit Kindern von 6 bis unter 18 Jahren	05:00	05:10	04:48
Ehepaar im Alter von 20 bis unter 60 Jahre, ohne Kinder	04:39	04:44	04:34
Ehepaar im Alter 60 Jahre und älter, ohne Kinder	06:12	06:40	05:37

Durchschnittliche Zeitverwendung von Personen ab 12 Jahren je Tag für ausgewählte gleichzeitige Aktivitäten

Ergebnis der Zeitbudgeterhebung 1991/1992

Zeitverwendung für ausgewählte Aktivitäten	Durchschnitt aller Personen			Durchschnitt je ausübender Person ¹⁾		
	Insgesamt	Männer	Frauen	Insgesamt	Männer	Frauen
	Std.:Min.					
Mediennutzung						
darunter:						
Fernsehen/Video	00:15	00:12	00:18	00:59	00:54	01:02
Radio hören	01:14	01:08	01:19	01:44	01:40	01:47
Musik hören	00:10	00:10	00:10	01:15	01:16	01:13
Bücher lesen	00:01	00:00	00:01	00:47	00:50	00:46
Tageszeitung lesen	00:08	00:09	00:07	00:36	00:38	00:34
Zeitschriften lesen	00:01	00:01	00:01	00:43	00:43	00:43
sonstiges lesen	00:02	00:02	00:03	00:53	00:51	00:54
Spielen	00:01	00:01	00:00	01:08	01:07	01:09
Sonstige Freizeitaktivitäten	00:01	00:01	00:02	00:45	00:44	00:46
Pflege und Betreuung von Personen						
darunter:						
Lernen mit Kindern	00:00	(00:00)	00:00	00:33	(00:32)	00:33
Spielen, Sport ausüben,						
Spazierengehen mit Kindern	00:01	00:00	00:01	00:49	00:44	00:51
Sonstige Kinderbetreuung	00:10	00:05	00:14	01:08	00:49	01:18

¹⁾ Durchschnittlicher Zeitaufwand für Personen, die an mindestens einem Anschreibungs- tag die Tätigkeit ausübten.

Durchschnittliche Zeitverwendung von Personen je Tag nach ausgewählten Aktivitätsbereichen,
ohne Kind(er) im Haushalt und Erwerbsbeteiligung

Ergebnis der Zeitbudgeterhebung 1991/1992

Zeitverwendung für ausgewählte Aktivitätsbereiche	Personen ohne Kind(er)			
	Männer	Frauen		
	vollzeiterwerbstätig	nichterwerbstätig	vollzeiterwerbstätig	teilzeiterwerbstätig
	Std.:Min.			
	Montag bis einschl. Sonntag			
Erwerbstätigkeit/Qualifikation	06:42	00:24	06:09	03:19
darunter:				
Erwerbstätigkeit (bezahlte Arbeit)	06:34	00:06	06:01	02:58
Unbezahlte Arbeit	02:11	05:37	03:09	04:48
darunter:				
Hauswirtschaftliche Tätigkeiten	01:23	05:04	02:48	04:19
Kinderbetreuung	00:02	00:08	00:03	00:06
Psychologische Regeneration	10:16	12:11	10:28	11:02
darunter:				
Schlafen	07:53	08:49	08:01	08:14
Körperpflege	00:48	01:04	00:57	00:56
Essen	01:15	01:34	01:08	01:25
Gespräche/ Geselligkeit	01:29	01:38	01:32	01:30
Mediennutzung/ Freizeitaktivitäten	03:22	04:10	02:43	03:21
darunter:				
Fernsehen	01:49	02:11	01:23	01:43
Lesen	00:24	00:45	00:24	00:31
Sport	00:15	00:10	00:09	00:15
Musik	00:14	00:13	00:13	00:13
Insgesamt	24:00	24:00	24:00	24:00
darunter:				
Bezahlte und unbezahlte Arbeit	08:45	05:43	09:10	07:46
	Montag bis einschl. Freitag			
Erwerbstätigkeit/Qualifikation	08:49	00:31	08:04	04:10
darunter:				
Erwerbstätigkeit (bezahlte Arbeit)	08:40	00:07	07:56	03:45
Unbezahlte Arbeit	01:53	06:00	02:42	04:54
darunter:				
Hauswirtschaftliche Tätigkeiten	01:13	05:24	02:25	04:23
Kinderbetreuung	00:01	00:10	00:02	00:06
Psychologische Regeneration	09:34	12:08	09:53	10:43
darunter:				
Schlafen	07:23	08:44	07:37	07:59
Körperpflege	00:47	01:06	00:56	00:56
Essen	01:06	01:31	01:00	01:18
Gespräche/ Geselligkeit	01:00	01:25	01:07	01:17
Mediennutzung/ Freizeitaktivitäten	02:44	03:56	02:13	02:57
darunter:				
Fernsehen	01:35	02:04	01:11	01:38
Lesen	00:21	00:46	00:21	00:28
Sport	00:10	00:10	00:09	00:14
Musik	00:09	00:09	00:08	00:06
Insgesamt	24:00	24:00	24:00	24:00
darunter:				
Bezahlte und unbezahlte Arbeit	10:33	06:07	10:38	08:39

Durchschnittliche Zeitverwendung von Personen je Tag nach ausgewählten Aktivitätsbereichen, ohne Kind(er) im Haushalt und Erwerbsbeteiligung

Ergebnis der Zeitbudgeterhebung 1991/1992

Zeitverwendung für ausgewählte Aktivitätsbereiche	Personen ohne Kind(er)			
	Männer	Frauen		
	vollzeiterwerbstätig	nichterwerbstätig	vollzeiterwerbstätig	teilzeiterwerbstätig
	Std :Min.			
	Samstag bis einschl. Sonntag			
Erwerbstätigkeit/Qualifikation	01:38	00:09	01:13	01:02
darunter:				
Erwerbstätigkeit (bezahlte Arbeit)	01:31	00:02	01:06	00:49
Unbezahlte Arbeit	02:54	04:43	04:16	04:32
darunter:				
Hauswirtschaftliche Tätigkeiten	01:47	04:17	03:47	04:06
Kinderbetreuung	00:04	00:05	00:04	00:07
Psychologische Regeneration	11:55	12:17	11:56	11:55
darunter:				
Schlafen	09:05	08:59	09:05	08:52
Körperpflege	00:50	00:58	00:59	00:55
Essen	01:36	01:41	01:31	01:43
Gespräche/ Geselligkeit	02:40	02:08	02:37	02:06
Mediennutzung/ Freizeitaktivitäten	04:53	04:42	03:59	04:25
darunter:				
Fernsehen	02:23	02:25	01:53	01:57
Lesen	00:30	00:41	00:31	00:37
Sport	00:26	00:08	00:08	00:18
Musik	00:25	00:22	00:25	00:31
Insgesamt	24:00	24:00	24:00	24:00
darunter:				
Bezahlte und unbezahlte Arbeit	04:25	04:45	05:22	05:21

3 Erläuterungen zu den Tabellen

Die Tabellen beziehen sich auf alle Personen, die 12 Jahre und älter sind. Handelt es sich um eine spezielle Personengruppe, so ist diese im Tabellenkopf erwähnt.

In den Tabellen 1 bis 4 wird zwischen „befragte Person“ und „ausübende Person“ unterschieden. Unter der Spalte „befragte Person“ sind in die Berechnungen und die anschließende Hochrechnung die Daten aller Personen eingeflossen, die ein Tagebuch führten, unabhängig davon, ob die Personen die Tätigkeit ausübten oder nicht. Im Gegensatz hierzu fließen in der Spalte „ausübende Person“ nur die Daten solcher Personen in die Berechnung ein, die innerhalb der beiden Anschreibungstage die aufgeführte Tätigkeit mindestens an einem der beiden Tage ausübten. In der Spalte „ausübende Person“ wird so der durchschnittliche Zeitaufwand für bestimmte Aktivitäten pro Tag und Person errechnet, der sich aus dem Durchschnitt zweier Tage ergibt, falls die Person zumindest an einem dieser beiden Anschreibungstage die Tätigkeit ausübte.

Der Beteiligungsgrad spiegelt den Anteil derjenigen Personen wider, die innerhalb der zwei Anschreibungstage an mindestens einem der beiden Tage die aufgeführte Aktivität ausübten.

Die Ausweisung nach „befragte Person“ oder „ausübende Person“ begründet sich dadurch, daß bei der Berechnung der durchschnittlichen Zeitverwendung auch die Personen einbezogen sind, die bestimmte Tätigkeiten überhaupt nicht ausübten, d. h. mit einem Zeitaufwand von null Minuten in die Berechnung einfließen. Die Werte für diejenigen, die die Tätigkeit ausführten, werden dadurch stark beeinflusst. Häufig ist jedoch gerade der Zeitaufwand für bestimmte Tätigkeiten von denjenigen Personen von Interesse, die die Aktivität ausübten. Offensichtlich wird dies z. B. bei Aktivitäten wie Erwerbsarbeit oder Qualifikation: Während die durchschnittliche Zeitverwendung aller Personen für den Bereich Erwerbsarbeit/Arbeitssuche bei etwas über 3 Stunden liegt, erreicht der Wert, bezogen auf die Personen, die zumindest an einem der beiden Tage erwerbstätig waren, fast 7 Stunden.

Hinweise zur Klassifikation der Tätigkeiten können dem Abschnitt „Methodische Anlage der Zeitbudgeterhebung“ sowie der im Anhang befindlichen Aktivitätenliste entnommen werden.

Zur Abschätzung des Zufallsfehlers wurde eine Fehlerrechnung durchgeführt. In der nachfolgenden Übersicht sind die Folgerungen aus dem Näherungswert für den relativen Standardfehler des hochgerechneten Ergebnisses für die Kennzeichnung der Werte in den Tabellen zusammengestellt.

Übersicht: Kennzeichnung der Tabellenfelder

Kennzeichnung des Tabellenwertes	Bedeutung (Einfacher relativer Standardfehler ($v_{\hat{X}}$) in Prozent)	Interpretation	Das symmetrische Intervall [a,b] um \hat{X} enthält (in Abhängigkeit von a, b und $v_{\hat{X}}$) mit einer bestimmten Wahrscheinlichkeit (W) den wahren Wert X. Für $\hat{X} = 100$ gilt mit	
			W = 0,68	W = 0,95
Zahl ohne zusätzliche Kennzeichnung 100	$v_{\hat{X}} \leq 10$	Der Zufallsfehler ist nicht groß, der Wert besitzt eine relativ gute Aussagefähigkeit	a > 90 b < 110	a > 80 b < 120
Zahl in runden Klammern (100)	$10 < v_{\hat{X}} \leq 20$	Der Wert ist mit einem mittleren bis großen Zufallsfehler behaftet; die Aussagefähigkeit ist deutlich eingeschränkt	$80 < a \leq 90$ $110 \leq b < 120$	$60 < a \leq 80$ $120 \leq b < 140$
Zahl in eckigen Klammern [100]	$20 < v_{\hat{X}} \leq 30$	Der angegebene Wert besitzt einen sehr großen Zufallsfehler; mit Hilfe des angegebenen Wertes kann die Größenordnung des wahren Wertes eingeschätzt werden	$70 < a \leq 80$ $120 \leq b < 130$	$40 < a \leq 60$ $140 \leq b < 160$
/	$30 < v_{\hat{X}}$	Der Zufallsfehler ist so groß, daß eine Angabe des Tabellenwertes nicht sinnvoll erscheint	a < 70 b > 130	a < 40 b > 160
0, (0), [0] (s.o.)	Der hochgerechnete Wert beträgt weniger als die Hälfte von 1 in der letzten besetzten Stelle (also weniger als 30 Sekunden bzw. weniger als 0,5 %), jedoch mehr als nichts			
-	Keine Personen/Haushalte mit derartigen Angaben in der Stichprobe			

Auf- und Abrundungen

Im allgemeinen ist ohne Rücksicht auf die Endsumme auf- bzw. abgerundet worden. Deshalb können sich bei der Summierung von Einzelangaben geringfügige Abweichungen in der Endsumme ergeben

Auf- und Ausgliederungen

Die vollständige Aufgliederung einer Summe ist durch das Wort *da v o n* kenntlich gemacht, die teilweise Ausgliederung durch das Wort *da r u n t e r*. Bei teilweiser Ausgliederung nach verschiedenen, nicht summierbaren Merkmalen sind die Worte *u n d z w a r* gebraucht worden. Auf die Bezeichnung „davon“ bzw. „darunter“ ist verzichtet worden, wenn aus Aufbau und Wortlaut von Tabellenkopf und Vorspalte unmißverständlich hervorgeht, daß es sich um eine Auf- bzw. Ausgliederung handelt.

Tabelle 1:

**Durchschnittliche Zeitverwendung je Person und Tag
nach ausgewählten Aktivitäten und Geschlecht
(Soziale Stellung und Alter der Person)**

TABELLE 1: DURCHSCHNITTliche ZEITVERWENDUNG JE PERSON UND TAG NACH AUSGEWAELHTEN AKTIVITAETEN UND GESCHLECHT

1.1 SOZIALE STELLUNG DER PERSON: PERSONEN INSGESAMT

1.1.1 ALTER DER PERSON: PERSONEN INSGESAMT

ERGEBNIS DER ZEITBUDGETERHEBUNG 1991/92

ZEITVERWENDUNG FUER AUSGEWAELHTE AKTIVITAETEN	INSGESAMT			MAENNlich			WEIBlich		
	DURCHSCHNITT JE		BETEILIGUNGS- GRAD 3)	DURCHSCHNITT JE		BETEILIGUNGS- GRAD 3)	DURCHSCHNITT JE		BETEILIGUNGS- GRAD 3)
	BEFRAGTE PERSON 1)	AUSUEB. PERSON 2)		BEFRAGTE PERSON 1)	AUSUEB. PERSON 2)		BEFRAGTE PERSON 1)	AUSUEB. PERSON 2)	
	STD/MIN		PROZENT	STD/MIN		PROZENT	STD/MIN		PROZENT
HAUSWIRTSCHAFTLICHE TAETIGKEITEN	3:01	3:09	95,7	1:46	1:55	92,2	4:08	4:10	98,9
DARUNTER:									
BEKOESTIGUNG	0:57	1:07	84,4	0:25	0:34	72,4	1:26	1:30	95,2
WAESCHEPFLEGE	0:22	0:48	46,7	0:03	0:18	17,7	0:39	0:54	72,8
PFLEGE UND REINIGUNG VON HAUS UND WOHNUNG	0:32	0:43	73,5	0:15	0:27	53,6	0:47	0:52	91,3
PFLANZEN- UND TIERPFLEGE	0:24	0:46	53,0	0:25	0:59	43,0	0:24	0:38	62,1
EINKAUEFE	0:18	0:30	60,3	0:13	0:28	48,4	0:22	0:31	70,9
BEHORDERDENGANG, ORGANISATORISCHE UND DISPOSITIVE DINGE DES HAUSHALTS	0:12	0:24	50,1	0:12	0:26	45,0	0:12	0:22	54,7
WEGEZEITEN	0:14	0:24	56,4	0:12	0:24	49,0	0:16	0:25	63,2
HANDWERKLICHE TAETIGKEITEN	0:21	0:55	37,4	0:35	1:08	50,7	0:08	0:32	25,4
DARUNTER:									
FAHRZEUGREPARATUR UND -PFLEGE	0:03	0:25	13,7	0:06	0:29	21,8	0:01	0:13	6,4
REPARATUR UND HERSTELLUNG VON GEBRAUCHSGUETERN	0:04	0:44	9,6	0:07	0:47	14,8	(0:02)	0:34	5,0
BAUEN UND RENOVIEREN	0:06	1:45	5,4	0:10	1:51	8,8	(0:02)	1:27	2,3
SONSTIGE ARBEITEN IM HANDWERKLICHEN BEREICH	0:04	0:29	13,1	0:06	0:35	17,2	0:02	0:20	9,4
EINKAUEFE	0:00	0:18	2,3	(0:01)	0:19	3,7	(0:00)	(0:17)	(1,0)
PLANUNG UND ORGANISATION IM HANDWERKLICHEN BEREICH	0:01	0:19	4,9	0:01	0:20	6,4	(0:01)	0:17	3,6
WEGEZEITEN	0:02	0:18	8,8	0:02	0:19	13,0	0:01	0:16	5,0
ERWERBSTAETIGKEIT/ARBEITSSUCHE	3:14	6:40	48,5	4:25	7:16	60,6	2:11	5:48	37,6
DARUNTER:									
ERSTE ERWERBSTAETIGKEIT	2:43	6:12	43,9	3:44	6:41	55,9	1:49	5:30	33,1
ZWEITE ERWERBSTAETIGKEIT	0:01	1:32	1,5	(0:02)	1:43	1,9	(0:01)	(1:18)	(1,2)
UNBEZAHLTE ARBEITEN IM BEREICH ERWERBSTAETIGKEIT	0:04	1:06	5,5	0:04	0:56	6,5	0:04	1:19	4,6
ARBEITSSUCHE	(0:00)	0:37	1,0	(0:00)	(0:43)	(0,9)	(0:00)	(0:32)	(1,1)
WEGEZEITEN	0:17	0:41	41,7	0:23	0:43	53,1	0:12	0:37	31,4
FAHRDIENSTE	0:01	0:21	2,4	(0:01)	0:22	3,3	(0:00)	0:18	1,6
EHRENAMT/SOZIALE HILFELEISTUNGEN (UNBEZ.)	0:09	1:34	9,3	0:11	1:46	10,2	0:07	1:22	8,5
DARUNTER:									
EHRENAMTLICHE FUNKTIONEN/SOZIALE HILFELEISTUNGEN 4)	0:07	1:22	8,8	0:09	1:32	9,7	0:06	1:10	7,9
WEGEZEITEN	0:01	0:21	5,0	0:01	0:23	5,6	0:01	0:20	4,5
QUALIFIKATION/BILDUNG	0:33	3:25	16,0	0:35	3:32	16,6	0:31	3:19	15,5
DARUNTER:									
SCHULE/STUDIUM	0:23	3:59	9,7	0:25	4:07	10,3	0:21	3:51	9,2
FORT- UND WEITERBILDUNG FUER DIE BERUFSTAETIGKEIT	0:02	0:59	2,7	0:02	0:56	3,5	(0:01)	(1:04)	2,0
WEGEZEITEN	0:04	0:40	10,1	0:04	0:42	10,1	0:04	0:38	10,2
PHYSIOLOGISCHE REGENERATION	10:59	10:59	100,0	10:45	10:45	100,0	11:12	11:12	100,0
DARUNTER:									
SCHLAFEN	8:22	8:22	100,0	8:16	8:16	100,0	8:28	8:28	100,0
KOERPERPFLEGE	0:53	0:53	99,7	0:49	0:49	99,8	0:57	0:57	99,7
ESSEN	1:22	1:22	99,8	1:21	1:22	99,8	1:23	1:23	99,8
WEGEZEITEN	0:04	0:19	20,5	0:03	0:18	18,6	0:04	0:19	22,1
KONTAKTE/GESPRACHE/GESELLIGKEIT	1:30	1:41	89,6	1:26	1:40	86,2	1:34	1:41	92,6
DARUNTER:									
DIREKTE GESPRACHE/KONTAKTE	0:19	0:30	65,5	0:18	0:29	62,4	0:20	0:30	68,2
TELEFONATE	0:07	0:16	43,5	0:04	0:13	31,2	0:10	0:18	54,6
ZU BESUCH/BESUCH EMPFANGEN	0:34	1:10	48,8	0:31	1:13	43,0	0:37	1:09	54,0
AUSGEHEN (CAFE, BISTRO, DISCO)	0:09	1:10	12,9	0:12	1:15	15,8	0:07	1:04	10,3
WEGEZEITEN	0:12	0:30	40,5	0:13	0:31	40,5	0:12	0:29	40,5
MEDIENNUTZUNG/FREIZEITAKTIVITAETEN	3:40	3:42	99,1	3:56	3:58	99,1	3:26	3:28	99,2
DARUNTER:									
MEDIENNUTZUNG	2:32	2:36	97,7	2:42	2:46	97,4	2:23	2:26	97,9
SPIEL UND SPORT	0:34	1:06	51,6	0:39	1:15	51,6	0:30	0:58	51,6
MUSIK UND KULTUR	0:13	1:05	20,1	0:14	1:10	19,5	0:12	1:01	20,6
SONSTIGE FREIZEITAKTIVITAETEN	0:09	0:31	29,7	0:09	0:35	24,8	0:09	0:28	34,0
WEGEZEITEN	0:10	0:29	35,6	0:11	0:30	37,0	0:10	0:28	34,3
PFLEGE UND BETREUUNG VON PERSONEN	0:27	1:16	35,4	0:16	0:51	30,9	0:37	1:33	39,5
DARUNTER:									
BETREUUNG VON KINDERN 5)	0:19	1:13	26,5	0:11	0:47	22,7	0:27	1:31	30,0
BETREUUNG VON PFLEGEBEDUERFTIGEN PERSONEN	(0:01)	0:58	2,0	[0:01]	(0:51)	(1,4)	(0:02)	(1:01)	2,7
BETREUUNG VON JUGENDLICHEN UND ERWACHSENEN 6)	0:02	0:30	5,9	(0:01)	0:32	3,8	0:02	0:29	7,9
WEGEZEITEN	0:04	0:25	16,3	0:03	0:23	13,2	0:05	0:26	19,1
NICHT ZUTEILBARE ODER ZUZUORDNENDE ZEITEN	0:07	0:26	25,4	0:06	0:26	23,8	0:07	0:26	26,9
INSGESAMT	24:00			24:00			24:00		
DARUNTER:									
OEFFENTLICHE ZEIT	3:59	6:07	64,9	5:15	6:55	76,1	2:50	5:09	55,0
FAMILIALE ZEIT	7:42	7:43	99,8	6:40	6:41	99,7	8:38	8:38	100,0
PERSOENLICHE ZEIT	12:13	12:13	100,0	11:59	11:59	100,0	12:26	12:26	100,0

1) PERSONEN MIT TAGEBUCHANSCHREIBUNGEN.- 2) PERSONEN MIT ANGABEN ZU AUSGEWAELHTEN AKTIVITAETEN.- 3) ANTEIL DER AUSUEBENDEN PERSONEN AN DEN BEFRAGTEN PERSONEN.- 4) UNTER SOZIALEN HILFELEISTUNGEN WIRD DIE UNBEZAHLTE PFLEGE UND BETREUUNG VON PERSONEN IM RAHMEN VON WOHLFARTSVERBAEUNDEN, KIRCHEN UND SONSTIGEN EINRICHTUNGEN GEFASST.- 5) KINDER UNTER 16 JAHREN, DIE NICHT DAUERND PFLEGEBEDUERFTIG SIND.- 6) PERSONEN 16 JAHRE UND AELTER, DIE NICHT DAUERND PFLEGEBEDUERFTIG SIND.

TABELLE 1: DURCHSCHNITTliche ZEITVERWENDUNG JE PERSON UND TAG NACH AUSGEWAHLTEN AKTIVITAETEN UND GESCHLECHT

1.1 SOZIALE STELLUNG DER PERSON: PERSONEN INSGESAMT

1.1.2 ALTER DER PERSON: 12 BIS UNTER 16 JAHRE

ERGEBNIS DER ZEITBUDGETERHEBUNG 1991/92

ZEITVERWENDUNG FUER AUSGEWAHLTE AKTIVITAETEN	INSGESAMT			MAENNLICH			WEIBLICH		
	DURCHSCHNITT JE		BETEILIGUNGS- GRAD 3)	DURCHSCHNITT JE		BETEILIGUNGS- GRAD 3)	DURCHSCHNITT JE		BETEILIGUNGS- GRAD 3)
	BEFRAGTE PERSON 1)	AUSUEB. PERSON 2)		BEFRAGTE PERSON 1)	AUSUEB. PERSON 2)		BEFRAGTE PERSON 1)	AUSUEB. PERSON 2)	
	STD/MIN		PROZENT	STD/MIN		PROZENT	STD/MIN		PROZENT
HAUSHIRTSCHAFTLICHE TAETIGKEITEN	1:05	1:12	90,9	0:56	1:04	87,7	1:15	1:19	94,3
DARUNTER:									
BEKOESTIGUNG	0:16	0:24	65,2	0:11	0:20	58,2	0:20	0:28	72,4
WAESCHEPFLEGE	(0:02)	(0:16)	13,6	[0:01]	(0:10)	(8,7)	(0:04)	(0:19)	18,8
PFLEGE UND REINIGUNG VON HAUS UND WOHNUNG	0:15	0:25	59,6	0:12	0:23	53,3	0:18	0:27	66,2
PFLANZEN- UND TIERPFLEGE	0:12	0:35	35,3	(0:12)	0:39	30,8	(0:13)	0:32	40,1
EINKAUEFE	0:10	0:26	37,4	0:08	0:25	32,9	0:11	0:27	42,2
BEHOERDENGANGEN, ORGANISATORISCHE UND DISPOSITIVE DINGE DES HAUSHALTS	(0:04)	(0:20)	21,1	[0:05]	[0:24]	21,4	(0:03)	0:15	20,7
WEGEZEITEN	0:06	0:18	31,5	(0:06)	0:19	30,9	0:06	0:18	32,1
WEGEZEITEN	(0:10)	(0:44)	22,4	[0:16]	(0:54)	29,5	(0:04)	(0:25)	(15,1)
HANDWERKLICHE TAETIGKEITEN									
DARUNTER:									
FAHRZEUGREPARATUR UND -PFLEGE	(0:02)	(0:24)	(7,7)	[0:03]	(0:29)	(10,9)	[0:01]	(0:12)	[4,3]
REPARATUR UND HERSTELLUNG VON GEBRAUCHSGUETERN	/	[0:57]	(8,7)	/	/	(11,6)	[0:02]	[0:30]	(5,7)
BAUEN UND RENOVIEREN	[0:01]	(1:15)	[1,6]	[0:02]	(1:22)	[2,2]	/	/	/
SONSTIGE ARBEITEN IM HANDWERKLICHEN BEREICH	[0:01]	(0:20)	(5,0)	[0:02]	[0:22]	(7,2)	/	[0:15]	[2,8]
EINKAUEFE	/	/	/	/	/	/	/	/	/
PLANUNG UND ORGANISATION IM HANDWERKLICHEN BEREICH	/	/	/	/	/	/	/	/	/
WEGEZEITEN	[0:00]	(0:16)	[2,4]	/	[0:18]	[3,0]	/	/	/
ERWERBSTAETIGKEIT/ARBEITSSUCHE	(0:05)	(1:47)	(5,1)	[0:06]	(1:39)	(6,5)	/	[2:01]	[3,7]
DARUNTER:									
ERSTE ERWERBSTAETIGKEIT	/	/	/	/	/	/	/	/	/
ZWEITE ERWERBSTAETIGKEIT	/	/	/	/	/	/	/	/	/
UNBEZAHLTE ARBEITEN IM BEREICH ERWERBSTAETIGKEIT	/	(1:42)	[1,5]	/	[2:05]	[2,0]	/	[0:43]	[0,9]
ARBEITSSUCHE	/	/	/	/	/	/	/	/	/
WEGEZEITEN	[0:01]	(0:29)	[2,1]	/	(0:19)	[2,7]	/	/	/
FAHRDIENSTE	/	/	/	/	/	/	/	/	/
EHRENAMT/SOZIALE HILFELEISTUNGEN (UNBEZ.)	[0:02]	[1:02]	(3,4)	/	[1:05]	[5,0]	/	[0:54]	[1,7]
DARUNTER:									
EHRENAMTLICHE FUNKTIONEN/SOZIALE HILFELEISTUNGEN 4)	[0:02]	[0:56]	(3,2)	/	/	[4,7]	/	[0:47]	[1,7]
WEGEZEITEN	/	[0:14]	[1,3]	/	/	/	/	/	/
QUALIFIKATION/BILDUNG	4:20	5:11	83,7	4:09	5:09	80,6	4:32	5:12	87,0
DARUNTER:									
SCHULE/STUDIUM	3:37	4:26	81,6	3:29	4:29	77,9	3:45	4:24	85,4
FORT- UND WEITERBILDUNG FUER DIE BERUFSTAETIGKEIT	/	[0:23]	[1,1]	/	/	/	/	/	/
WEGEZEITEN	0:30	0:42	73,1	0:28	0:39	70,6	0:33	0:44	75,6
PHYSIOLOGISCHE REGENERATION	11:39	11:39	100,0	11:38	11:38	100,0	11:41	11:41	100,0
DARUNTER:									
SCHLAFEN	9:36	9:36	100,0	9:38	9:38	100,0	9:33	9:33	100,0
KORPERPFLEGE	0:43	0:43	99,7	0:38	0:38	99,3	0:48	0:48	100,0
ESSEN	1:08	1:08	99,8	1:09	1:09	99,8	1:08	1:08	99,8
WEGEZEITEN	(0:03)	0:18	14,1	(0:03)	(0:17)	(15,2)	(0:02)	(0:18)	(12,9)
KONTAKTE/GESPRAECHE/GESELLIGKEIT	1:07	1:18	86,3	0:59	1:13	81,3	1:16	1:22	91,6
DARUNTER:									
DIREKTE GESPRAECHE/KONTAKTE	0:20	0:28	70,2	0:14	0:23	62,0	0:25	0:32	78,8
TELEFONATE	0:03	0:13	25,4	(0:02)	(0:11)	18,4	0:05	0:14	32,7
ZU BESUCH/BESUCH EMPFANGEN	0:25	1:04	39,5	0:23	1:06	34,6	0:28	1:03	44,6
AUSGEHEN (CAFE, BISTRO, DISCO)	(0:03)	(1:02)	(4,7)	[0:03]	(0:58)	[4,7]	[0:03]	(1:06)	(4,7)
WEGEZEITEN	0:09	0:25	36,2	0:09	0:26	34,3	(0:09)	0:24	38,2
MEDIENNUTZUNG/FREIZEITAKTIVITAETEN	5:16	5:16	99,8	5:39	5:40	99,7	4:52	4:52	100,0
DARUNTER:									
MEDIENNUTZUNG	2:41	2:44	98,2	2:47	2:51	97,9	2:35	2:37	98,5
SPIEL UND SPORT	1:47	2:07	83,8	2:07	2:22	89,9	1:25	1:50	77,4
MUSIK UND KULTUR	0:17	0:54	31,2	(0:17)	0:56	29,6	0:17	0:52	32,8
SONSTIGE FREIZEITAKTIVITAETEN	0:11	0:40	26,2	(0:07)	(0:38)	19,3	(0:14)	(0:42)	33,5
WEGEZEITEN	0:18	0:32	55,2	0:18	0:31	56,6	0:18	0:33	53,8
PFLEGE UND BETREUUNG VON PERSONEN	0:08	0:38	22,0	(0:07)	(0:39)	(17,2)	(0:10)	0:38	27,1
DARUNTER:									
BETREUUNG VON KINDERN 5)	(0:06)	0:36	16,0	(0:04)	(0:37)	(12,2)	(0:07)	(0:36)	19,9
BETREUUNG VON PFLEGEBEDUERFTIGEN PERSONEN	/	/	/	/	/	/	/	/	/
BETREUUNG VON JUGENDLICHEN UND ERWACHSENEN 6)	[0:01]	[0:24]	(3,6)	/	/	/	[0:01]	[0:22]	[4,4]
WEGEZEITEN	(0:01)	(0:19)	(7,6)	[0:01]	(0:22)	(4,6)	(0:02)	(0:17)	(10,7)
NICHT ZUTEILBARE ODER ZUZUORDNENDE ZEITEN	0:06	0:21	29,7	(0:07)	0:22	30,1	0:06	0:20	29,3
INSGESAMT	24:00			24:00			24:00		
DARUNTER:									
OEFFENTLICHE ZEIT	4:38	5:20	87,0	4:30	5:18	84,8	4:47	5:22	89,4
FAMILIALE ZEIT	5:30	5:30	100,0	5:34	5:34	100,0	5:25	5:25	100,0
PERSOENLICHE ZEIT	13:46	13:46	100,0	13:50	13:50	100,0	13:41	13:41	100,0

1) PERSONEN MIT TAGEBUCHANSCHEIBUNGEN.- 2) PERSONEN MIT ANGABEN ZU AUSGEWAHLTEN AKTIVITAETEN.- 3) ANTEIL DER AUSUEBENDEN PERSONEN AN DEN BEFRAGTEN PERSONEN.- 4) UNTER SOZIALEN HILFELEISTUNGEN WIRD DIE UNBEZAHLTE PFLEGE UND BETREUUNG VON PERSONEN IM RAHMEN VON WOHLFAHRTSVERBAENDEN, KIRCHEN UND SONSTIGEN EINRICHTUNGEN GEFASST.- 5) KINDER UNTER 16 JAHREN, DIE NICHT DAUERND PFLEGEBEDUERFTIG SIND.- 6) PERSONEN 16 JAHRE UND AELTER, DIE NICHT DAUERND PFLEGEBEDUERFTIG SIND.

TABELLE 1: DURCHSCHNITTICHE ZEITVERWENDUNG JE PERSON UND TAG NACH AUSGEWAELHTEN AKTIVITAETEN UND GESCHLECHT

1.1 SOZIALE STELLUNG DER PERSON: PERSONEN INSGESAMT

1.1.3 ALTER DER PERSON: 16 BIS UNTER 20 JAHRE

ERGEBNIS DER ZEITBUDGETERHEBUNG 1991/92

ZEITVERWENDUNG FUER AUSGEWAELHTE AKTIVITAETEN	INSGESAMT			MAENNLICH			WEIBLICH		
	DURCHSCHNITT JE		BETEILI- GUNGS- GRAD 3)	DURCHSCHNITT JE		BETEILI- GUNGS- GRAD 3)	DURCHSCHNITT JE		BETEILI- GUNGS- GRAD 3)
	BEFRAGTE PERSON 1)	AUSUEB. PERSON 2)		BEFRAGTE PERSON 1)	AUSUEB. PERSON 2)		BEFRAGTE PERSON 1)	AUSUEB. PERSON 2)	
	STD/MIN		PROZENT	STD/MIN		PROZENT	STD/MIN		PROZENT
HAUSWIRTSCHAFTLICHE TAETIGKEITEN	1:09	1:17	89,8	0:46	0:56	82,1	1:30	1:32	97,0
DARUNTER:									
BEKUESTIGUNG	0:17	0:26	62,9	(0:09)	0:19	47,5	0:24	0:31	77,2
WAESCHEPFLEGE	(0:04)	0:21	18,8	[0:01]	[0:11]	(7,5)	(0:07)	(0:23)	29,3
PFLEGE UND REINIGUNG VON HAUS UND WOHNUNG	0:14	0:25	56,5	0:09	0:21	44,5	0:19	0:28	67,6
PFLANZEN- UND TIERPFLEGE	(0:09)	0:33	28,3	(0:08)	0:36	23,1	(0:10)	(0:30)	33,1
EINKAUEFE	0:11	0:26	42,1	(0:08)	0:26	32,0	0:14	0:26	51,4
BEHUERDENGAENGE, ORGANISATORISCHE UND DISPOSITIVE DINGE DES HAUSHALTS	0:05	0:18	27,0	(0:04)	0:19	22,1	(0:06)	0:18	31,5
WEGEZEITEN	0:08	0:21	39,6	(0:06)	0:20	31,4	0:10	0:21	47,3
HANDWERKLICHE TAETIGKEITEN	(0:13)	0:54	24,7	(0:19)	0:58	32,3	[0:09]	[0:48]	(17,7)
DARUNTER:									
FAHRZEUGREPARATUR UND -PFLEGE	(0:05)	(0:35)	13,1	(0:08)	(0:40)	(19,5)	[0:02]	(0:22)	[7,2]
REPARATUR UND HERSTELLUNG VON GEBRAUCHSGUETERN	(0:02)	(0:35)	(5,4)	[0:02]	[0:39]	(6,2)	[0:01]	[0:30]	[4,6]
BAUEN UND RENOVIEREN	[0:04]	[2:14]	[2,8]	/	[2:17]	[2,6]	/	/	/
SONSTIGE ARBEITEN IM HANDWERKLICHEN BEREICH	[0:01]	[0:29]	(4,8)	/	[0:32]	[6,5]	/	/	[3,2]
EINKAUEFE	/	/	/	/	/	/	/	/	/
PLANUNG UND ORGANISATION IM HANDWERKLICHEN BEREICH	/	(0:10)	[1,6]	/	/	/	/	/	/
WEGEZEITEN	[0:01]	(0:22)	(5,5)	[0:02]	(0:20)	(9,2)	/	[0:31]	[2,1]
ERWERBSTAETIGKEIT/ARBEITSSUCHE	2:57	6:18	46,9	3:12	6:19	50,5	2:43	6:16	43,4
DARUNTER:									
ERSTE ERWERBSTAETIGKEIT	2:21	5:45	40,8	2:32	5:54	43,1	2:10	5:36	38,7
ZWEITE ERWERBSTAETIGKEIT	[0:01]	(1:08)	[1,9]	/	(1:11)	[2,3]	/	/	/
UNBEZAHLTE ARBEITEN IM BEREICH ERWERBSTAETIGKEIT	(0:03)	(1:07)	(4,4)	[0:03]	(1:18)	[4,5]	[0:02]	[0:56]	[4,4]
ARBEITSSUCHE	/	[0:47]	[1,6]	/	/	/	/	/	/
WEGEZEITEN	0:20	0:48	42,1	0:21	0:46	44,7	(0:20)	0:50	39,7
FAHRDIENSTE	/	(0:18)	[1,7]	/	/	/	/	/	/
EHRENAMT/SOZIALE HILFELEISTUNGEN (UNBEZ.)	(0:04)	(1:26)	(5,0)	[0:05]	(1:25)	(5,8)	[0:04]	(1:28)	[4,4]
DARUNTER:									
EHRENAMTLICHE FUNKTIONEN/SOZIALE HILFELEISTUNGEN 4)	[0:04]	(1:15)	(4,8)	[0:04]	[1:15]	(5,8)	/	(1:15)	[4,0]
WEGEZEITEN	[0:00]	(0:18)	(2,7)	/	[0:17]	[2,9]	/	[0:18]	[2,5]
QUALIFIKATION/BILDUNG	2:46	4:44	58,5	2:42	4:46	56,6	2:50	4:42	60,2
DARUNTER:									
SCHULE/STUDIUM	2:12	4:20	50,9	2:09	4:20	49,5	2:16	4:20	52,2
FORT- UND WEITERBILDUNG FUER DIE BERUFSTAETIGKEIT	[0:02]	(0:47)	(4,0)	[0:02]	(0:50)	[4,1]	/	[0:43]	[3,9]
WEGEZEITEN	0:21	0:49	44,2	0:22	0:51	43,5	0:21	0:46	44,9
PHYSIOLOGISCHE REGENERATION	10:46	10:46	100,0	10:39	10:39	100,0	10:53	10:53	100,0
DARUNTER:									
SCHLAFEN	8:40	8:40	100,0	8:38	8:38	100,0	8:41	8:41	100,0
KOEERPERPFLEGE	0:47	0:47	99,9	0:41	0:41	99,9	0:53	0:53	100,0
ESSEN	1:05	1:05	99,8	1:05	1:05	99,7	1:06	1:06	99,9
WEGEZEITEN	(0:03)	0:17	14,9	(0:03)	(0:19)	(13,5)	(0:03)	(0:16)	(16,3)
KONTAKTE/GESPRACHE/GESELLIGKEIT	2:00	2:12	91,3	1:56	2:12	87,6	2:05	2:12	94,8
DARUNTER:									
DIREKTE GESPRACHE/KONTAKTE	0:24	0:34	69,7	0:19	0:30	63,3	0:29	0:38	75,7
TELEFONATE	0:07	0:16	42,5	0:05	0:14	34,9	0:09	0:17	49,5
ZU BESUCH/BESUCH EMPFANGEN	0:38	1:16	49,2	0:33	1:19	42,2	0:41	1:14	55,7
AUSGEHEN (CAFE, BISTRO, DISCO)	0:25	1:28	28,7	(0:27)	1:31	30,1	(0:23)	1:25	27,4
WEGEZEITEN	0:18	0:33	54,7	0:19	0:35	52,6	0:17	0:31	56,7
MEDIENNUTZUNG/FREIZEITAKTIVITAETEN	3:52	3:55	98,9	4:13	4:15	99,1	3:33	3:36	98,6
DARUNTER:									
MEDIENNUTZUNG	2:17	2:22	96,2	2:31	2:37	96,2	2:04	2:09	96,1
SPIEL UND SPORT	0:47	1:20	59,1	0:54	1:29	60,1	0:41	1:11	58,2
MUSIK UND KULTUR	0:19	1:10	27,5	(0:19)	1:17	24,0	(0:20)	1:05	30,7
SONSTIGE FREIZEITAKTIVITAETEN	0:08	0:36	23,3	(0:06)	(0:37)	(17,0)	(0:10)	0:35	29,2
WEGEZEITEN	0:18	0:36	50,6	(0:21)	(0:40)	51,8	0:16	0:32	49,5
PFLEGE UND BETREUUNG VON PERSONEN	(0:06)	(0:35)	16,4	(0:04)	(0:27)	(13,2)	[0:08]	[0:40]	(19,4)
DARUNTER:									
BETREUUNG VON KINDERN 5)	[0:04]	[0:42]	(8,5)	/	(0:27)	[6,2]	/	/	(10,6)
BETREUUNG VON PFLEGEBEDUERFTIGEN PERSONEN	/	/	/	/	/	/	/	/	/
BETREUUNG VON JUGENDLICHEN UND ERWACHSENEN 6)	/	[0:25]	(3,2)	/	/	[1,8]	/	[0:18]	[4,5]
WEGEZEITEN	(0:01)	(0:21)	(6,5)	(0:01)	(0:17)	(6,9)	[0:02]	(0:25)	(6,1)
NICHT ZUTEILBARE ODER ZUZUORDNENDE ZEITEN	0:06	0:21	27,3	(0:05)	0:21	26,1	(0:06)	0:20	28,4
INSGESAMT	24:00			24:00			24:00		
DARUNTER:									
OEFFENTLICHE ZEIT	5:54	6:37	89,2	6:09	6:47	90,6	5:40	6:27	87,8
FAMILIALE ZEIT	4:39	4:39	99,7	4:14	4:15	99,6	5:02	5:02	99,9
PERSOENLICHE ZEIT	13:22	13:22	100,0	13:32	13:32	100,0	13:12	13:12	100,0

1) PERSONEN MIT TAGEBUCHANSCHEIBUNGEN.- 2) PERSONEN MIT ANGABEN ZU AUSGEWAELHTEN AKTIVITAETEN.- 3) ANTEIL DER AUSUEBENDEN PERSONEN AN DEN BEFRAGTEN PERSONEN.- 4) UNTER SOZIALEN HILFELEISTUNGEN WIRD DIE UNBEZAHLTE PFLEGE UND BETREUUNG VON PERSONEN IM RAHMEN VON WOHLFAHRTSVERBANDEN, KIRCHEN UND SONSTIGEN EINRICHTUNGEN GEFASST.- 5) KINDER UNTER 16 JAHREN, DIE NICHT DAUERND PFLEGEBEDUERFTIG SIND.- 6) PERSONEN 16 JAHRE UND AELTER, DIE NICHT DAUERND PFLEGEBEDUERFTIG SIND.

TABELLE 1: DURCHSCHNITTliche ZEITVERWENDUNG JE PERSON UND TAG NACH AUSGEWAHLTEN AKTIVITAETEN UND GESCHLECHT

1.1 SOZIALE STELLUNG DER PERSON: PERSONEN INSGESAMT

1.1.4 ALTER DER PERSON: 20 BIS UNTER 25 JAHRE

ERGEBNIS DER ZEITBUDGETERHEBUNG 1991/92

ZEITVERWENDUNG FUER AUSGEWAHLTE AKTIVITAETEN	INSGESAMT			MAENNLICH			WEIBLICH		
	DURCHSCHNITT JE		BETEILI- GUNGS- GRAD 3)	DURCHSCHNITT JE		BETEILI- GUNGS- GRAD 3)	DURCHSCHNITT JE		BETEILI- GUNGS- GRAD 3)
	BEFRAGTE, PERSON 1)	AUSUEB. PERSON 2)		BEFRAGTE, PERSON 1)	AUSUEB. PERSON 2)		BEFRAGTE, PERSON 1)	AUSUEB. PERSON 2)	
	STD/MIN		PROZENT	STD/MIN		PROZENT	STD/MIN		PROZENT
HAUSWIRTSCHAFTLICHE TAETIGKEITEN	1:33	1:44	89,8	0:58	1:10	82,3	2:13	2:16	98,1
DARUNTER:									
BEKLEIDUNG	0:25	0:35	71,9	0:13	0:22	57,8	0:39	0:45	87,7
WASCHPFLEGE	(0:09)	0:32	27,2	[0:01]	(0:15)	(9,3)	(0:17)	0:36	47,2
PFLEGE UND REINIGUNG VON HAUS UND WOHNUNG	0:18	0:30	60,1	(0:11)	0:25	43,2	0:26	0:33	79,1
PFLANZEN- UND TIERPFLEGE	(0:09)	(0:31)	29,9	(0:07)	(0:34)	21,3	(0:12)	(0:29)	39,6
EINKAUEFE	0:12	0:25	48,9	0:10	0:24	40,5	0:15	0:26	58,4
BEHOERDENGANG, ORGANISATORISCHE UND DISPOSITIVE DINGE DES HAUSHALTS	0:08	0:20	37,4	(0:07)	0:21	31,0	0:09	0:20	44,5
WEGEZEITEN	0:11	0:23	48,0	0:08	0:20	41,3	0:14	0:25	55,5
HANDWERKLICHE TAETIGKEITEN	0:20	0:56	36,2	(0:30)	1:08	44,8	(0:09)	(0:34)	26,7
DARUNTER:									
FAHRZEUGREPARATUR UND -PFLEGE	(0:06)	(0:31)	20,4	(0:10)	(0:37)	28,0	[0:02]	(0:13)	(11,8)
REPARATUR UND HERSTELLUNG VON GEBRAUCHSGUETERN	(0:03)	(0:44)	(7,8)	[0:04]	(0:41)	(10,0)	/	[0:51]	[5,3]
BAUEN UND RENOVIEREN	[0:05]	(1:44)	(4,4)	[0:07]	(1:54)	[6,6]	/	/	/
SONSTIGE ARBEITEN IM HANDWERKLICHEN BEREICH	(0:02)	(0:23)	(7,0)	[0:02]	(0:28)	(8,1)	[0:01]	[0:16]	[5,7]
EINKAUEFE	/	(0:20)	[2,3]	/	/	/	/	/	/
PLANUNG UND ORGANISATION IM HANDWERKLICHEN BEREICH	[0:01]	(0:18)	(5,4)	/	[0:18]	[6,6]	/	[0:18]	[4,1]
WEGEZEITEN	(0:02)	(0:20)	(11,3)	(0:03)	(0:21)	(13,4)	[0:02]	[0:18]	(9,0)
ERWERBSTAETIGKEIT/ARBEITSSUCHE	4:35	6:49	67,3	4:52	7:02	69,1	4:16	6:33	65,3
DARUNTER:									
ERSTE ERWERBSTAETIGKEIT	3:49	6:16	61,0	4:04	6:29	62,7	3:34	6:01	59,2
ZWEITE ERWERBSTAETIGKEIT	[0:01]	(1:25)	[1,7]	/	/	/	/	/	/
UNBEZAHLTE ARBEITEN IM BEREICH ERWERBSTAETIGKEIT	[0:03]	(1:03)	(5,1)	[0:03]	[0:54]	[4,9]	/	[1:12]	[5,3]
ARBEITSSUCHE	[0:01]	(0:27)	[2,8]	/	/	/	/	(0:28)	[4,2]
WEGEZEITEN	0:27	0:45	59,6	0:28	0:46	61,2	0:25	0:44	57,7
FAHRDIENSTE	/	(0:23)	[3,1]	/	/	/	/	/	/
EHRENAMT/SOZIALE HILFELEISTUNGEN (UNBEZ.)	(0:08)	(1:45)	(7,4)	[0:10]	(1:53)	(8,5)	[0:06]	(1:33)	[6,1]
DARUNTER:									
EHRENAMTLICHE FUNKTIONEN/SOZIALE HILFELEISTUNGEN 4)	(0:06)	(1:30)	(6,9)	[0:08]	(1:37)	(7,9)	[0:05]	(1:20)	[5,9]
WEGEZEITEN	[0:01]	(0:18)	(5,3)	/	[0:23]	(5,4)	[0:01]	(0:13)	[5,2]
QUALIFIKATION/BILDUNG	1:07	4:03	27,4	1:16	4:15	30,0	(0:56)	3:47	24,6
DARUNTER:									
SCHULE/STUDIUM	0:48	3:53	20,8	0:56	4:03	23,0	(0:40)	3:39	18,3
FORT- UND WEITERBILDUNG FUER DIE BERUFSTAETIGKEIT	[0:03]	(0:55)	(5,1)	[0:03]	(0:58)	(5,1)	/	/	[5,1]
WEGEZEITEN	0:09	0:48	18,3	(0:10)	0:51	20,0	(0:07)	0:45	16,5
PHYSIOLOGISCHE REGENERATION	10:28	10:28	100,0	10:15	10:15	100,0	10:43	10:43	100,0
DARUNTER:									
SCHLAFEN	8:15	8:15	100,0	8:09	8:09	100,0	8:23	8:23	100,0
KOERPERPFLEGE	0:49	0:49	99,9	0:43	0:43	99,9	0:56	0:56	99,9
ESSEN	1:10	1:11	99,4	1:11	1:11	99,4	1:10	1:11	99,5
WEGEZEITEN	0:03	0:16	19,2	(0:02)	(0:15)	(16,5)	(0:04)	(0:16)	(22,2)
KONTAKTE/GESPRACHE/GESELLIGKEIT	2:10	2:22	91,6	2:17	2:28	92,3	2:02	2:14	90,8
DARUNTER:									
DIREKTE GESPRACHE/KONTAKTE	0:22	0:33	66,4	0:19	0:30	61,5	0:25	0:36	71,9
TELEFONATE	0:07	0:16	41,0	0:04	0:13	33,9	(0:09)	(0:19)	48,9
ZU BESUCH/BESUCH EMPFANGEN	0:46	1:25	54,1	0:49	1:30	54,1	0:43	1:20	54,2
AUSGEHEN (CAFE, BISTRO, DISCO)	0:28	1:32	30,7	0:37	1:39	36,7	(0:19)	1:20	23,9
WEGEZEITEN	0:21	0:35	58,7	0:23	0:36	62,0	0:18	0:34	54,9
MEDIENNUTZUNG/FREIZEITAKTIVITAETEN	3:16	3:21	97,5	3:32	3:39	96,9	2:58	3:01	98,1
DARUNTER:									
MEDIENNUTZUNG	1:57	2:04	94,5	2:08	2:16	93,8	1:45	1:51	95,3
SPIEL UND SPORT	0:34	1:05	52,1	0:36	1:12	49,4	0:31	0:57	55,1
MUSIK UND KULTUR	0:21	1:21	26,5	(0:23)	1:28	26,5	(0:19)	1:12	26,6
SONSTIGE FREIZEITAKTIVITAETEN	(0:06)	0:28	22,7	(0:06)	(0:30)	21,2	(0:06)	(0:25)	24,2
WEGEZEITEN	0:16	0:32	48,7	(0:17)	(0:33)	51,1	(0:14)	0:30	45,9
PFLEGE UND BETREUUNG VON PERSONEN	(0:18)	1:21	22,5	(0:07)	(0:39)	(17,0)	(0:31)	1:48	28,6
DARUNTER:									
BETREUUNG VON KINDERN 5)	(0:14)	(1:49)	(12,8)	[0:03]	(0:53)	(5,4)	(0:27)	(2:05)	(21,2)
BETREUUNG VON PFLEGEBEDUERFTIGEN PERSONEN	/	/	/	/	/	/	/	/	/
BETREUUNG VON JUGENDLICHEN UND ERWACHSENEN 6)	[0:01]	(0:25)	(2,9)	/	[0:28]	[1,9]	/	(0:24)	[4,0]
WEGEZEITEN	(0:03)	0:20	14,5	(0:03)	(0:24)	(12,4)	(0:03)	(0:17)	(16,9)
NICHT ZUTEILBARE ODER ZUZUORDNENDE ZEITEN	(0:05)	0:22	21,8	(0:04)	0:22	18,5	(0:06)	(0:22)	25,5
INSGESAMT	24:00			24:00			24:00		
DARUNTER:									
OEFFENTLICHE ZEIT	5:56	7:00	84,9	6:27	7:14	89,1	5:22	6:42	80,1
FAMILIALE ZEIT	5:21	5:22	99,6	4:40	4:42	99,3	6:08	6:08	100,0
PERSOENLICHE ZEIT	12:38	12:38	100,0	12:49	12:49	100,0	12:25	12:25	100,0

1) PERSONEN MIT TAGEBUCHANSCHREIBUNGEN.- 2) PERSONEN MIT ANGABEN ZU AUSGEWAHLTEN AKTIVITAETEN.- 3) ANTEIL DER AUSUEBENDEN PERSONEN AN DEN BEFRAGTEN PERSONEN.- 4) UNTER SOZIALEN HILFELEISTUNGEN WIRD DIE UNBEZAHLTE PFLEGE UND BETREUUNG VON PERSONEN IM RAHMEN VON WOHLFAHRTSVERBANDEN, KIRCHEN UND SONSTIGEN EINRICHTUNGEN GEFASST.- 5) KINDER UNTER 16 JAHREN, DIE NICHT DAUERND PFLEGEBEDUERFTIG SIND.- 6) PERSONEN 16 JAHRE UND AELTER, DIE NICHT DAUERND PFLEGEBEDUERFTIG SIND.

TABELLE 1: DURCHSCHNITTliche ZEITVERWENDUNG JE PERSON UND TAG NACH AUSGEWAELHTEN AKTIVITAETEN UND GESCHLECHT

1.1 SOZIALE STELLUNG DER PERSON: PERSONEN INSGESAMT

1.1.5 ALTER DER PERSON: 25 BIS UNTER 30 JAHRE

ERGEBNIS DER ZEITBUDGETERHEBUNG 1991/92

ZEITVERWENDUNG FUER AUSGEWAELTE AKTIVITAETEN	INSGESAMT			MAENNLICH			WEIBLICH		
	DURCHSCHNITT JE		BETEILIGUNGS- GRAD 3)	DURCHSCHNITT JE		BETEILIGUNGS- GRAD 3)	DURCHSCHNITT JE		BETEILIGUNGS- GRAD 3)
	BEFRAGTE	AUSUEB.		BEFRAGTE	AUSUEB.		BEFRAGTE	AUSUEB.	
	PERSON 1)	PERSON 2)		PERSON 1)	PERSON 2)		PERSON 1)	PERSON 2)	
	STD/MIN		PROZENT	STD/MIN		PROZENT	STD/MIN		PROZENT
HAUSWIRTSCHAFTLICHE TAETIGKEITEN	2:18	2:25	95,6	1:19	1:26	91,6	3:14	3:16	99,3
DARUNTER:									
BEKUESTIGUNG	0:45	0:53	84,5	0:20	0:28	72,6	1:09	1:12	95,8
WAESCHEPFLEGE	0:17	0:38	45,1	[0:03]	(0:19)	(17,2)	0:30	0:42	71,6
PFLEGE UND REINIGUNG VON HAUS									
UND WOHNUNG	0:24	0:34	71,6	0:11	0:22	51,3	0:37	0:41	90,9
PFLANZEN- UND TIERPFLEGE	(0:12)	0:31	39,1	(0:13)	(0:43)	29,5	(0:12)	(0:24)	48,2
EINKAUEFE	0:17	0:28	59,7	0:13	0:26	48,4	0:21	0:30	70,3
BEHUERDENGAENGE, ORGANISATORISCHE UND									
DISPOSITIVE DINGE DES HAUSHALTS	0:09	0:19	49,2	0:08	0:17	44,4	0:11	0:21	53,8
WEGEZEITEN	0:12	0:21	56,7	0:10	0:20	51,1	0:13	0:21	62,1
HANDWERKLICHE TAETIGKEITEN	(0:22)	(0:59)	36,7	(0:37)	(1:18)	47,5	(0:07)	(0:27)	26,4
DARUNTER:									
FAHRZEUGREPARATUR UND -PFLEGE	(0:04)	(0:27)	14,3	(0:07)	(0:35)	(20,0)	[0:01]	(0:11)	(8,8)
REPARATUR UND HERSTELLUNG									
VON GEBRAUCHSGUETERN	[0:02]	(0:36)	(6,1)	[0:03]	(0:41)	(7,8)	[0:01]	(0:26)	(4,4)
BAUEN UND RENOVIEREN	/	(2:28)	(5,9)	/	[2:36]	(10,1)	/	(1:44)	[1,8]
SONSTIGE ARBEITEN IM									
HANDWERKLICHEN BEREICH	(0:03)	(0:22)	13,8	[0:05]	(0:26)	(19,1)	(0:01)	(0:14)	(8,8)
EINKAUEFE	[0:00]	(0:11)	[1,4]	/	/	/	/	/	/
PLANUNG UND ORGANISATION IM									
HANDWERKLICHEN BEREICH	[0:01]	(0:16)	(3,4)	/	(0:18)	[3,7]	/	[0:13]	[3,2]
WEGEZEITEN	[0:03]	(0:21)	(13,0)	[0:04]	[0:22]	(18,8)	[0:01]	(0:18)	(7,6)
ERWERBSTAETIGKEIT/ARBEITSSUCHE	4:37	6:56	66,5	5:21	7:11	74,6	3:54	6:39	58,8
DARUNTER:									
ERSTE ERWERBSTAETIGKEIT	3:54	6:22	61,1	4:31	6:23	70,9	3:18	6:22	51,8
ZWEITE ERWERBSTAETIGKEIT	/	[1:33]	[1,7]	/	/	/	/	/	/
UNBEZAHLTE ARBEITEN IM BEREICH									
ERWERBSTAETIGKEIT	[0:04]	(1:05)	(6,8)	[0:04]	[0:46]	(7,8)	[0:05]	[1:27]	(5,9)
ARBEITSSUCHE	/	[0:35]	[1,9]	/	/	/	/	/	[1,9]
WEGEZEITEN	0:24	0:40	60,7	0:29	0:41	70,3	0:20	0:38	51,6
FAHRDIENSTE	[0:01]	(0:22)	[3,6]	/	/	/	/	[0:23]	[3,9]
EHRENAMT/SOZIALE HILFELEISTUNGEN (UNBEZ.)	[0:06]	(1:51)	(5,6)	[0:10]	(2:14)	[7,7]	[0:02]	(1:02)	[3,6]
DARUNTER:									
EHRENAMTLICHE FUNKTIONEN/SOZIALE									
HILFELEISTUNGEN 4)	[0:05]	(1:42)	(5,0)	/	(2:04)	[7,0]	[0:02]	(0:55)	[3,1]
WEGEZEITEN	[0:01]	(0:24)	[3,8]	/	[0:24]	[5,6]	/	/	[2,1]
QUALIFIKATION/BILDUNG	0:36	3:25	17,6	(0:48)	3:35	22,2	(0:25)	(3:09)	(13,2)
DARUNTER:									
SCHULE/STUDIUM	(0:23)	3:36	10,8	(0:32)	(3:53)	(13,9)	(0:14)	(3:06)	(7,8)
FORT- UND WEITERBILDUNG FUER DIE									
BERUFSTAETIGKEIT	[0:04]	(1:23)	(4,9)	[0:05]	(1:12)	(7,2)	/	/	[2,7]
WEGEZEITEN	(0:04)	0:39	11,2	(0:05)	(0:39)	(13,8)	(0:03)	(0:39)	(8,7)
PHYSIOLOGISCHE REGENERATION	10:21	10:21	100,0	10:17	10:17	100,0	10:25	10:25	100,0
DARUNTER:									
SCHLAFEN	8:06	8:06	100,0	8:05	8:05	100,0	8:07	8:07	100,0
KOERPERPFLEGE	0:50	0:50	99,8	0:46	0:47	99,6	0:53	0:53	100,0
ESSEN	1:11	1:11	99,9	1:12	1:12	100,0	1:10	1:10	99,8
WEGEZEITEN	(0:03)	0:17	20,4	(0:03)	(0:16)	(18,2)	(0:04)	0:17	22,6
KONTAKTE/GESPRACHE/GESELLIGKEIT	1:47	1:57	91,7	1:46	1:56	91,0	1:49	1:57	92,4
DARUNTER:									
DIREKTE GESPRACHE/KONTAKTE	0:22	0:32	69,1	0:20	0:30	66,1	0:24	0:34	72,0
TELEFONATE	0:07	0:15	44,3	(0:04)	0:12	37,0	0:09	0:17	51,2
ZU BESUCH/BESUCH EMPFANGEN	0:41	1:16	53,7	0:41	1:16	53,7	0:41	1:16	53,6
AUSGEHEN (CAFE, BISTRO, DISCO)	(0:14)	1:11	19,2	(0:17)	(1:17)	(22,1)	(0:11)	(1:03)	(16,6)
WEGEZEITEN	0:16	0:30	52,0	(0:17)	0:32	52,7	0:15	0:29	51,4
MEDIENNUTZUNG/FREIZEITAKTIVITAETEN	2:56	2:57	98,9	3:19	3:21	99,1	2:34	2:36	98,7
DARUNTER:									
MEDIENNUTZUNG	1:58	2:02	96,7	2:09	2:13	96,8	1:48	1:52	96,7
SPIEL UND SPORT	0:29	1:01	46,5	0:35	1:09	49,8	0:23	0:53	43,4
MUSIK UND KULTUR	(0:13)	1:18	17,1	(0:18)	(1:25)	(21,5)	(0:09)	(1:07)	(12,9)
SONSTIGE FREIZEITAKTIVITAETEN	0:05	0:23	22,9	(0:04)	(0:26)	(16,8)	(0:06)	0:21	28,8
WEGEZEITEN	0:08	0:23	37,0	(0:10)	0:22	45,0	(0:07)	0:24	29,5
PFLEGE UND BETREUUNG VON PERSONEN	0:53	1:55	45,8	(0:19)	(0:57)	32,8	1:25	2:25	58,1
DARUNTER:									
BETREUUNG VON KINDERN 5)	0:44	1:51	40,1	(0:15)	0:53	27,4	1:13	2:19	52,2
BETREUUNG VON PFLEGEBEDUERFTIGEN									
PERSONEN	/	/	/	/	/	/	/	/	/
BETREUUNG VON JUGENDLICHEN UND									
ERWACHSENEN 6)	[0:01]	(0:26)	(5,6)	/	/	/	[0:02]	(0:29)	(8,3)
WEGEZEITEN	0:06	0:26	21,3	(0:03)	(0:23)	(11,2)	0:08	0:27	30,9
NICHT ZUTEILBARE ODER ZUZUORDNENDE ZEITEN	(0:05)	0:20	24,2	(0:04)	(0:19)	(22,8)	(0:05)	(0:21)	25,6
INSGESAMT	24:00			24:00			24:00		
DARUNTER:									
OEFFENTLICHE ZEIT	5:23	6:49	79,0	6:27	7:20	88,0	4:22	6:12	70,4
FAMILIALE ZEIT	7:03	7:05	99,5	5:36	5:39	99,0	8:25	8:25	100,0
PERSOENLICHE ZEIT	11:30	11:30	100,0	11:52	11:52	100,0	11:08	11:08	100,0

1) PERSONEN MIT TAGEBUCHANSCHREIBUNGEN.- 2) PERSONEN MIT ANGABEN ZU AUSGEWAELHTEN AKTIVITAETEN.- 3) ANTEIL DER AUSUEBENDEN PERSONEN AN DEN BEFRAGTEN PERSONEN.- 4) UNTER SOZIALEN HILFELEISTUNGEN WIRD DIE UNBEZAHLTE PFLEGE UND BETREUUNG VON PERSONEN IM RAHMEN VON WOHLFAHRTSVERBANDEN, KIRCHEN UND SONSTIGEN EINRICHTUNGEN GEFASST.- 5) KINDER UNTER 16 JAHREN, DIE NICHT DAUERND PFLEGEBEDUERFTIG SIND.- 6) PERSONEN 16 JAHRE UND AELTER, DIE NICHT DAUERND PFLEGEBEDUERFTIG SIND.

TABELLE 1: DURCHSCHNITTICHE ZEITVERWENDUNG JE PERSON UND TAG NACH AUSGEWAELHTEN AKTIVITAETEN UND GESCHLECHT

1.1 SOZIALE STELLUNG DER PERSON: PERSONEN INSGESAMT

1.1.6 ALTER DER PERSON: 30 BIS UNTER 35 JAHRE

ERGEBNIS DER ZEITBUDGETERHEBUNG 1991/92

ZEITVERWENDUNG FUER AUSGEWAELTE AKTIVITAETEN	INSGESAMT			MAENNlich			WEIBlich		
	DURCHSCHNITT JE		BETEILIGUNGS- GRAD 3)	DURCHSCHNITT JE		BETEILIGUNGS- GRAD 3)	DURCHSCHNITT JE		BETEILIGUNGS- GRAD 3)
	BEFRAGTE PERSON 1)	AUSUEB. PERSON 2)		BEFRAGTE PERSON 1)	AUSUEB. PERSON 2)		BEFRAGTE PERSON 1)	AUSUEB. PERSON 2)	
	STD/MIN		PROZENT	STD/MIN		PROZENT	STD/MIN		PROZENT
HAUSWIRTSCHAFTLICHE TAETIGKEITEN	2:34	2:39	96,8	1:25	1:31	93,5	3:48	3:48	100,0
DARUNTER:									
BEKOESTIGUNG	0:51	0:58	89,0	0:24	0:29	80,6	1:21	1:23	98,1
WAESCHEPFLEGE	0:21	0:41	49,8	(0:04)	(0:17)	22,5	0:39	0:49	79,3
PFLEGE UND REINIGUNG VON HAUS UND WOHNUNG	0:29	0:39	75,3	0:15	0:26	56,8	0:46	0:48	95,3
PFLANZEN- UND TIERPFLEGE	0:14	0:31	44,4	(0:14)	0:42	33,2	0:13	0:23	56,6
EINKAUEFE	0:16	0:27	60,2	0:11	0:23	48,1	0:22	0:30	73,4
BEHOERDENGANG, ORGANISATORISCHE UND DISPOSITIVE DINGE DES HAUSHALTS	0:10	0:19	51,2	0:08	0:18	42,1	0:12	0:20	61,0
WEGEZEITEN	0:11	0:20	57,4	0:09	0:20	46,0	0:14	0:19	69,8
HANDWERKLICHE TAETIGKEITEN	0:22	0:52	42,9	0:35	1:04	54,3	(0:09)	(0:31)	30,6
DARUNTER:									
FAHRZEUGREPARATUR UND -PFLEGE	(0:04)	(0:23)	16,5	(0:06)	(0:27)	22,5	(0:01)	(0:13)	(9,9)
REPARATUR UND HERSTELLUNG VON GEBRAUCHSGUETERN	(0:04)	(0:39)	11,2	(0:06)	(0:39)	(16,1)	[0:02]	(0:37)	(5,8)
BAUEN UND RENOVIEREN	(0:07)	(1:41)	(6,6)	(0:11)	(1:45)	(10,3)	/	[1:23]	[2,6]
SONSTIGE ARBEITEN IM HANDWERKLICHEN BEREICH	(0:03)	(0:24)	12,4	(0:05)	(0:28)	(16,8)	(0:01)	(0:16)	(7,7)
EINKAUEFE	[0:01]	(0:18)	(3,3)	[0:01]	(0:18)	(4,5)	/	[0:20]	[2,0]
PLANUNG UND ORGANISATION IM HANDWERKLICHEN BEREICH	(0:01)	(0:20)	(6,7)	(0:02)	(0:22)	(8,3)	[0:01]	(0:16)	(5,0)
WEGEZEITEN	(0:02)	0:19	11,1	(0:03)	(0:21)	(13,8)	(0:01)	(0:15)	(8,1)
ERWERBSTAETIGKEIT/ARBEITSSUCHE	5:05	6:56	73,3	6:42	7:45	86,4	3:19	5:37	59,0
DARUNTER:									
ERSTE ERWERBSTAETIGKEIT	4:21	6:33	66,6	5:48	7:13	80,3	2:48	5:25	51,8
ZWEITE ERWERBSTAETIGKEIT	[0:03]	(1:22)	(3,1)	/	[1:35]	[2,8]	[0:02]	[1:10]	[3,4]
UNBEZAHLTE ARBEITEN IM BEREICH ERWERBSTAETIGKEIT	(0:03)	(0:43)	7,2	[0:03]	(0:36)	(8,5)	(0:03)	(0:53)	(5,9)
ARBEITSSUCHE	[0:01]	(0:40)	(1,5)	/	/	/	[0:01]	(0:35)	[2,3]
WEGEZEITEN	0:24	0:38	64,6	0:31	0:40	77,4	0:17	0:34	50,8
FAHRDIENSTE	[0:01]	(0:22)	(3,8)	[0:01]	(0:27)	(4,6)	[0:00]	(0:14)	[3,0]
EHRENAMT/SOZIALE HILFELEISTUNGEN (UNBEZ.)	(0:05)	(1:14)	(6,1)	[0:06]	(1:36)	(6,2)	(0:03)	(0:49)	(6,0)
DARUNTER:									
EHRENAMTLICHE FUNKTIONEN/SOZIALE HILFELEISTUNGEN 4)	(0:04)	(1:05)	(5,8)	[0:05]	(1:22)	(6,0)	(0:02)	(0:44)	(5,5)
WEGEZEITEN	(0:00)	(0:14)	(3,5)	[0:01]	(0:17)	(3,7)	[0:00]	(0:11)	(3,2)
QUALIFIKATION/BILDUNG	(0:11)	1:42	10,7	(0:08)	(1:39)	(8,4)	(0:14)	(1:43)	13,1
DARUNTER:									
SCHULE/STUDIUM	[0:04]	(2:14)	(3,3)	/	(2:23)	[2,9]	[0:05]	[2:06]	(3,8)
FORT- UND WEITERBILDUNG FUER DIE BERUFSTAETIGKEIT	[0:02]	(1:07)	(2,9)	/	[0:54]	[2,8]	[0:03]	[1:20]	[3,1]
WEGEZEITEN	(0:01)	(0:27)	(5,1)	[0:01]	(0:28)	(3,3)	[0:02]	(0:26)	(7,1)
PHYSIOLOGISCHE REGENERATION	10:10	10:10	100,0	9:54	9:54	100,0	10:28	10:28	100,0
DARUNTER:									
SCHLAFEN	7:55	7:55	100,0	7:46	7:46	100,0	8:04	8:04	100,0
KOERPERPFLEGE	0:48	0:48	100,0	0:45	0:45	100,0	0:51	0:51	100,0
ESSEN	1:14	1:14	99,4	1:10	1:11	99,5	1:17	1:18	99,3
WEGEZEITEN	0:03	0:14	18,8	(0:02)	(0:15)	(15,5)	(0:03)	0:14	22,4
KONTAKTE/GESPRACHE/GESELLIGKEIT	1:31	1:41	90,0	1:27	1:39	87,9	1:34	1:42	92,2
DARUNTER:									
DIREKTE GESPRACHE/KONTAKTE	0:20	0:28	70,3	0:18	0:26	69,2	0:22	0:30	71,5
TELEFONATE	0:08	0:16	45,9	(0:05)	(0:15)	34,3	0:10	0:17	58,5
ZU BESUCH/BESUCH EMPFANGEN	0:34	1:08	49,8	0:31	1:07	46,0	0:38	1:10	53,9
AUSGEHEN (CAFE, BISTRO, DISCO)	(0:09)	1:09	12,6	[0:12]	(1:19)	(15,1)	(0:05)	(0:53)	(9,9)
WEGEZEITEN	0:11	0:25	45,1	(0:12)	0:26	44,8	0:11	0:25	45,5
MEDIENNUTZUNG/FREIZEITAKTIVITAETEN	2:50	2:51	99,0	3:02	3:04	98,8	2:36	2:38	99,2
DARUNTER:									
MEDIENNUTZUNG	2:02	2:05	96,9	2:13	2:17	96,9	1:49	1:52	96,9
SPIEL UND SPORT	0:24	0:55	43,6	0:26	1:01	42,9	0:21	0:48	44,5
MUSIK UND KULTUR	0:10	1:03	16,5	(0:11)	(1:10)	(15,5)	(0:10)	0:56	17,6
SONSTIGE FREIZEITAKTIVITAETEN	(0:05)	0:23	22,8	(0:04)	(0:22)	(17,9)	(0:07)	0:23	28,1
WEGEZEITEN	0:07	0:22	32,8	0:06	0:20	32,2	(0:08)	0:25	33,4
PFLEGE UND BETREUUNG VON PERSONEN	1:08	1:46	63,8	0:35	1:03	56,0	1:42	2:22	72,3
DARUNTER:									
BETREUUNG VON KINDERN 5)	0:57	1:34	60,5	0:29	0:56	52,1	1:26	2:04	69,6
BETREUUNG VON PFLEGEBEDUERFTIGEN PERSONEN	/	(0:37)	[1,3]	/	/	/	/	(0:41)	[1,9]
BETREUUNG VON JUGENDLICHEN UND ERWACHSENEN 6)	(0:02)	(0:26)	(6,4)	/	[0:41]	[3,3]	(0:02)	(0:20)	(9,7)
WEGEZEITEN	0:08	0:25	31,1	(0:04)	0:20	20,5	0:12	0:27	42,6
NICHT ZUTEILBARE ODER ZUZUORDNENDE ZEITEN	0:06	0:22	26,2	(0:05)	0:21	23,0	0:07	0:22	29,7
INSGESAMT	24:00			24:00			24:00		
DARUNTER:									
OEFFENTLICHE ZEIT	5:23	6:51	78,5	7:02	7:52	89,5	3:35	5:22	66,7
FAMILIALE ZEIT	7:47	7:48	99,9	8:12	8:13	99,8	8:30	9:30	100,0
PERSOENLICHE ZEIT	10:44	10:44	100,0	10:41	10:41	100,0	10:48	10:48	100,0

1) PERSONEN MIT TAGEBUCHANSCHEIBUNGEN.- 2) PERSONEN MIT ANGABEN ZU AUSGEWAELHTEN AKTIVITAETEN.- 3) ANTEIL DER AUSUEBENDEN PERSONEN AN DEN BEFRAGTEN PERSONEN.- 4) UNTER SOZIALEN HILFELEISTUNGEN WIRD DIE UNBEZAHLTE PFLEGE UND BETREUUNG VON PERSONEN IM RAHMEN VON WOHLFAHRTSVERBANDEN, KIRCHEN UND SONSTIGEN EINRICHTUNGEN GEFASST.- 5) KINDER UNTER 16 JAHREN, DIE NICHT DAUERND PFLEGEBEDUERFTIG SIND.- 6) PERSONEN 16 JAHRE UND AELTER, DIE NICHT DAUERND PFLEGEBEDUERFTIG SIND.

TABELLE 1: DURCHSCHNITTliche ZEITVERWENDUNG JE PERSON UND TAG NACH AUSGEWAELHTEN AKTIVITAETEN UND GESCHLECHT

1.1 SOZIALE STELLUNG DER PERSON: PERSONEN INSGESAMT

1.1.7 ALTER DER PERSON: 35 BIS UNTER 40 JAHRE

ERGEBNIS DER ZEITBUDGETERHEBUNG 1991/92

ZEITVERWENDUNG FUER AUSGEWAELTE AKTIVITAETEN	INSGESAMT			MAENNLICH			WEIBLICH		
	DURCHSCHNITT JE		BETEILI- GUNGS- GRAD 3)	DURCHSCHNITT JE		BETEILI- GUNGS- GRAD 3)	DURCHSCHNITT JE		BETEILI- GUNGS- GRAD 3)
	BEFRAGTE PERSON 1)	AUSUEB. PERSON 2)		BEFRAGTE PERSON 1)	AUSUEB. PERSON 2)		BEFRAGTE PERSON 1)	AUSUEB. PERSON 2)	
	STD/MIN		PROZENT	STD/MIN		PROZENT	STD/MIN		PROZENT
HAUSWIRTSCHAFTLICHE TAETIGKEITEN	2:59	3:04	97,2	1:42	1:48	94,8	4:12	4:13	99,5
DARUNTER:									
BEKOESTIGUNG	0:59	1:06	88,9	0:26	0:33	78,7	1:30	1:32	98,6
HAESCHPEFLEGE	0:23	0:44	52,5	(0:04)	0:19	20,2	0:42	0:50	83,1
PFLEGE UND REINIGUNG VON HAUS UND WOHNUNG	0:31	0:41	75,6	0:14	0:25	57,1	0:47	0:51	93,1
PFLANZEN- UND TIERPFLEGE	0:19	0:37	51,4	0:20	0:44	44,7	0:18	0:31	57,7
EINKAUEFE	0:19	0:29	64,4	0:13	0:24	52,2	0:25	0:32	75,9
BEHOERDENGANGEN, ORGANISATORISCHE UND DISPOSITIVE DINGE DES HAUSHALTS	0:12	0:22	54,7	0:12	0:24	49,2	0:13	0:21	60,0
WEGEZEITEN	0:14	0:24	59,6	0:12	0:23	53,0	0:16	0:24	65,8
HANDWERKLICHE TAETIGKEITEN	0:21	0:51	41,5	0:34	1:01	55,9	(0:09)	(0:32)	27,8
DARUNTER:									
FAHRZEUGREPARATUR UND -PFLEGE	(0:03)	(0:23)	15,3	(0:06)	(0:26)	23,8	[0:01]	(0:13)	(7,2)
REPARATUR UND HERSTELLUNG VON GEBRAUCHSGUETERN	(0:03)	0:26	11,0	(0:04)	(0:26)	15,9	(0:02)	(0:26)	(6,4)
BAUEN UND RENOVIEREN	(0:08)	(1:45)	8,0	(0:14)	(1:52)	(12,2)	/	[1:28]	(4,1)
SONSTIGE ARBEITEN IM HANDWERKLICHEN BEREICH	0:03	0:21	13,3	(0:04)	(0:26)	17,1	(0:01)	(0:12)	(9,7)
EINKAUEFE	(0:01)	(0:17)	(3,1)	[0:01]	(0:17)	(4,9)	/	(0:19)	[1,4]
PLANUNG UND ORGANISATION IM HANDWERKLICHEN BEREICH	(0:01)	(0:16)	(5,3)	(0:01)	(0:17)	(7,1)	[0:00]	(0:14)	(3,6)
WEGEZEITEN	(0:01)	0:14	10,3	(0:02)	0:15	15,7	[0:01]	(0:12)	(5,3)
ERWERBSTAETIGKEIT/ARBEITSSUCHE	4:41	6:49	68,8	6:09	7:23	83,4	3:17	6:00	54,9
DARUNTER:									
ERSTE ERWERBSTAETIGKEIT	3:59	6:11	64,4	5:15	6:40	78,8	2:46	5:28	50,7
ZWEITE ERWERBSTAETIGKEIT	[0:02]	(1:24)	(2,1)	[0:03]	(1:34)	[3,4]	/	[0:50]	[0,9]
UNBEZAHLTE ARBEITEN IM BEREICH ERWERBSTAETIGKEIT	(0:04)	(0:56)	7,7	[0:04]	[0:49]	(8,0)	[0:05]	(1:02)	(7,3)
ARBEITSSUCHE	/	(0:44)	[0,9]	/	/	/	/	(0:35)	[0,8]
WEGEZEITEN	0:24	0:39	62,0	0:31	0:41	76,3	0:18	0:37	48,4
FAHRDIENSTE	(0:01)	(0:16)	(4,3)	[0:01]	(0:18)	(5,5)	[0:00]	(0:14)	[3,1]
EHRENAMT/SOZIALE HILFELEISTUNGEN (UNBEZ.)	(0:08)	1:30	8,9	(0:08)	(1:26)	(9,0)	(0:08)	(1:34)	(8,7)
DARUNTER:									
EHRENAMTLICHE FUNKTIONEN/SOZIALE HILFELEISTUNGEN 4)	(0:07)	1:21	8,2	(0:07)	(1:19)	(8,3)	(0:07)	(1:22)	(8,0)
WEGEZEITEN	(0:01)	(0:18)	(4,9)	[0:01]	(0:18)	(4,4)	(0:01)	(0:18)	(5,3)
QUALIFIKATION/BILDUNG	(0:08)	(1:14)	10,6	[0:07]	(1:08)	(9,8)	(0:09)	(1:20)	11,3
DARUNTER:									
SCHULE/STUDIUM	[0:02]	[1:32]	(1,9)	/	/	/	[0:02]	[1:30]	(2,5)
FORT- UND WEITERBILDUNG FUER DIE BERUFSTAETIGKEIT	(0:03)	(1:23)	(3,1)	[0:03]	[1:10]	(3,7)	[0:03]	(1:40)	(2,6)
WEGEZEITEN	(0:01)	(0:24)	(4,1)	[0:01]	(0:28)	[2,8]	(0:01)	(0:22)	(5,2)
PHYSIOLOGISCHE REGENERATION	10:18	10:18	100,0	10:05	10:05	100,0	10:31	10:31	100,0
DARUNTER:									
SCHLAFEN	7:58	7:58	100,0	7:50	7:50	100,0	8:05	8:05	100,0
KOERPERPFLEGE	0:48	0:48	99,9	0:45	0:45	99,9	0:50	0:50	99,9
ESSEN	1:19	1:19	99,8	1:16	1:16	99,5	1:21	1:21	100,0
WEGEZEITEN	0:03	0:16	17,3	(0:03)	0:16	17,1	(0:03)	0:15	17,5
KONTAKTE/GESPRACHE/GESELLIGKEIT	1:21	1:31	89,5	1:15	1:26	87,6	1:27	1:36	91,3
DARUNTER:									
DIREKTE GESPRACHE/KONTAKTE	0:20	0:30	66,7	0:20	0:31	62,5	0:21	0:29	70,7
TELEFONATE	0:06	0:14	41,6	(0:03)	0:11	29,0	0:09	0:16	53,6
ZU BESUCH/BESUCH EMPFANGEN	0:29	1:05	44,3	0:26	1:05	39,5	0:31	1:04	48,8
AUSGEHEN (CAFE, BISTRO, DISCO)	(0:07)	1:04	10,5	(0:07)	(0:56)	(13,0)	(0:06)	(1:16)	(8,2)
WEGEZEITEN	0:11	0:28	38,7	0:11	0:29	38,3	0:10	0:26	39,1
MEDIENNUTZUNG/FREIZEITAKTIVITAETEN	3:02	3:03	99,3	3:21	3:22	99,4	2:44	2:45	99,1
DARUNTER:									
MEDIENNUTZUNG	2:10	2:14	97,4	2:24	2:29	96,6	1:57	1:59	98,0
SPIEL UND SPORT	0:26	0:57	44,4	0:28	1:02	45,4	0:23	0:53	43,5
MUSIK UND KULTUR	0:10	1:04	16,3	(0:11)	1:12	15,6	(0:10)	0:57	17,0
SONSTIGE FREIZEITAKTIVITAETEN	0:06	0:24	23,5	(0:06)	(0:32)	19,3	0:05	0:19	27,5
WEGEZEITEN	0:09	0:27	31,4	(0:10)	(0:30)	32,7	0:07	0:24	30,2
PFLEGE UND BETREUUNG VON PERSONEN	0:56	1:21	68,7	0:34	0:55	62,2	1:16	1:42	74,7
DARUNTER:									
BETREUUNG VON KINDERN 5)	0:45	1:11	63,2	0:28	0:49	56,3	1:01	1:27	69,6
BETREUUNG VON PFLEGEBEDUERFTIGEN PERSONEN	[0:01]	(0:38)	[1,7]	/	/	/	[0:01]	(0:33)	[2,6]
BETREUUNG VON JUGENDLICHEN UND ERWACHSENEN 6)	(0:02)	(0:25)	6,8	[0:01]	(0:19)	(4,3)	(0:03)	(0:28)	(9,1)
WEGEZEITEN	0:07	0:24	31,2	0:05	0:20	24,0	0:10	0:26	38,1
NICHT ZUTEILBARE ODER ZUZUORDNENDE ZEITEN	0:06	0:22	27,1	(0:05)	0:22	23,9	0:06	0:22	30,1
INSGESAMT	24:00			24:00			24:00		
DARUNTER:									
OEFFENTLICHE ZEIT	5:00	6:34	76,0	6:27	7:24	87,2	3:36	5:31	65,4
FAMILIALE ZEIT	8:15	8:15	100,0	6:45	6:46	99,9	9:40	9:40	100,0
PERSOENLICHE ZEIT	10:39	10:39	100,0	10:42	10:42	100,0	10:37	10:37	100,0

1) PERSONEN MIT TAGEBUCHANSCHREIBUNGEN.- 2) PERSONEN MIT ANGABEN ZU AUSGEWAELHTEN AKTIVITAETEN.- 3) ANTEIL DER AUSUEBENDEN PERSONEN AN DEN BEFRAGTEN PERSONEN.- 4) UNTER SOZIALEN HILFELEISTUNGEN WIRD DIE UNBEZAHLTE PFLEGE UND BETREUUNG VON PERSONEN IM RAHMEN VON WOHLFAHRTSVERBAEUNDEN, KIRCHEN UND SONSTIGEN EINRICHTUNGEN GEFASST.- 5) KINDER UNTER 16 JAHREN, DIE NICHT DAUERND PFLEGEBEDUERFTIG SIND.- 6) PERSONEN 16 JAHRE UND AELTER, DIE NICHT DAUERND PFLEGEBEDUERFTIG SIND.

TABELLE 1: DURCHSCHNITTliche ZEITVERWENDUNG JE PERSON UND TAG NACH AUSGEWAHLTEN AKTIVITAETEN UND GESCHLECHT

1.1 SOZIALE STELLUNG DER PERSON: PERSONEN INSGESAMT

1.1.8 ALTER DER PERSON: 40 BIS UNTER 45 JAHRE

ERGEBNIS DER ZEITBUDGETERHEBUNG 1991/92

ZEITVERWENDUNG FUER AUSGEWAHLTE AKTIVITAETEN	INSGESAMT			MAENNLICH			WEIBLICH		
	DURCHSCHNITT JE		BETEILIGUNGS- GRAD 3)	DURCHSCHNITT JE		BETEILIGUNGS- GRAD 3)	DURCHSCHNITT JE		BETEILIGUNGS- GRAD 3)
	BEFRAGTE PERSON 1)	AUSUEB. PERSON 2)		BEFRAGTE PERSON 1)	AUSUEB. PERSON 2)		BEFRAGTE PERSON 1)	AUSUEB. PERSON 2)	
	STD/MIN		PROZENT	STD/MIN		PROZENT	STD/MIN		PROZENT
HAUSWIRTSCHAFTLICHE TAETIGKEITEN	3:02	3:09	96,2	1:33	1:39	93,6	4:35	4:38	98,9
DARUNTER:									
BEKOESTIGUNG	0:57	1:05	87,2	0:21	0:28	76,4	1:35	1:36	98,4
WASCHPFLEGE	0:24	0:48	48,9	(0:03)	(0:18)	(16,7)	0:45	0:55	82,6
PFLEGE UND REINIGUNG VON HAUS UND WOHNUNG	0:32	0:47	68,6	0:11	0:25	43,8	0:54	0:57	94,7
PFLANZEN- UND TIERPFLEGE	0:23	0:42	55,7	0:22	0:50	44,6	0:24	0:36	67,3
EINKAUEFE	0:19	0:31	59,4	0:12	0:27	43,7	0:26	0:34	76,0
BEHUERDENGAENGE, ORGANISATORISCHE UND DISPOSITIVE DINGE DES HAUSHALTS	0:12	0:23	52,7	0:11	0:25	43,6	0:13	0:21	62,2
WEGEZEITEN	0:13	0:23	58,0	0:11	0:23	49,5	0:16	0:23	66,9
HANDWERKLICHE TAETIGKEITEN	0:25	0:58	43,1	0:35	1:03	55,1	(0:14)	(0:47)	30,4
DARUNTER:									
FAHRZEUGREPARATUR UND -PFLEGE	0:04	0:20	18,3	(0:06)	0:23	25,7	(0:01)	(0:12)	(10,5)
REPARATUR UND HERSTELLUNG VON GEBRAUCHSGUETERN	(0:04)	0:37	11,3	(0:07)	0:41	16,6	[0:01]	(0:25)	(5,7)
BAUEN UND RENOVIEREN	(0:08)	(1:54)	(7,2)	(0:09)	(1:35)	(9,8)	/	[2:39]	(4,5)
SONSTIGE ARBEITEN IM HANDWERKLICHEN BEREICH	(0:05)	(0:33)	14,0	(0:07)	0:35	19,3	/	[0:28]	(8,5)
EINKAUEFE	(0:00)	(0:17)	(2,9)	[0:01]	(0:16)	(4,5)	/	/	/
PLANUNG UND ORGANISATION IM HANDWERKLICHEN BEREICH	(0:01)	(0:17)	(5,1)	(0:01)	(0:20)	(5,9)	[0:01]	(0:13)	[4,2]
WEGEZEITEN	(0:02)	(0:18)	11,2	(0:03)	(0:19)	(15,5)	(0:01)	(0:16)	(6,7)
ERWERBSTAETIGKEIT/ARBEITSSUCHE	4:55	7:00	70,3	8:33	7:46	84,4	3:12	5:47	55,5
DARUNTER:									
ERSTE ERWERBSTAETIGKEIT	4:10	6:22	65,5	5:34	6:54	80,7	2:43	5:28	49,6
ZWEITE ERWERBSTAETIGKEIT	(0:03)	(1:53)	(2,5)	[0:03]	(1:54)	(2,8)	/	(1:51)	[2,2]
UNBEZAHLTE ARBEITEN IM BEREICH ERWERBSTAETIGKEIT	(0:04)	(0:57)	7,2	[0:05]	(0:58)	(8,7)	(0:03)	(0:54)	(5,7)
ARBEITSSUCHE	/	[0:45]	[1,0]	/	/	/	/	/	/
WEGEZEITEN	0:25	0:41	61,5	0:33	0:44	75,9	0:16	0:35	46,5
FAHRDIENSTE	(0:01)	(0:16)	(3,9)	(0:01)	(0:14)	(5,6)	/	(0:24)	[2,1]
EHRENAMT/SOZIALE HILFELEISTUNGEN (UNBEZ.)	(0:08)	1:23	9,6	(0:09)	(1:30)	(9,7)	(0:07)	(1:16)	(9,5)
DARUNTER:									
EHRENAMTLICHE FUNKTIONEN/SOZIALE HILFELEISTUNGEN 4)	(0:07)	1:13	9,2	(0:07)	(1:18)	(9,4)	(0:06)	(1:07)	(9,0)
WEGEZEITEN	(0:01)	(0:19)	(4,9)	(0:01)	(0:18)	(5,5)	[0:01]	(0:21)	(4,2)
QUALIFIKATION/BILDUNG	(0:06)	(1:17)	7,6	[0:04]	[1:14]	(5,6)	[0:08]	(1:18)	(9,7)
DARUNTER:									
SCHULE/STUDIUM	/	[2:04]	[1,5]	/	/	/	/	[2:12]	[2,4]
FORT- UND WEITERBILDUNG FUER DIE BERUFSTAETIGKEIT	[0:01]	(0:47)	(2,3)	[0:01]	(0:49)	[2,6]	/	[0:44]	[2,1]
WEGEZEITEN	[0:01]	(0:23)	(3,0)	/	[0:33]	[1,7]	[0:01]	(0:18)	(4,3)
PHYSIOLOGISCHE REGENERATION	10:19	10:19	100,0	10:01	10:01	100,0	10:38	10:38	100,0
DARUNTER:									
SCHLAFEN	7:57	7:57	100,0	7:49	7:49	100,0	8:06	8:06	100,0
KOERPERPFLEGE	0:49	0:49	99,8	0:44	0:44	99,9	0:53	0:54	99,6
ESSEN	1:17	1:17	99,9	1:13	1:13	100,0	1:20	1:20	99,8
WEGEZEITEN	(0:03)	0:17	18,6	(0:02)	0:16	13,8	(0:04)	(0:18)	19,6
KONTAKTE/GESPRACHE/GESELLIGKEIT	1:19	1:30	87,9	1:16	1:31	83,7	1:22	1:29	92,3
DARUNTER:									
DIREKTE GESPRACHE/KONTAKTE	0:19	0:28	68,2	0:18	0:27	64,7	0:20	0:28	72,0
TELEFONATE	0:06	0:15	37,4	(0:03)	0:12	25,4	0:09	0:17	50,0
ZU BESUCH/BESUCH EMPFANGEN	0:29	1:09	41,8	0:25	1:08	36,4	0:33	1:09	47,5
AUSGEHEN (CAFE, BISTRO, DISCO)	(0:08)	1:03	12,5	(0:10)	(1:08)	(14,3)	(0:06)	(0:56)	(10,7)
WEGEZEITEN	0:10	0:28	35,9	(0:11)	(0:30)	36,0	0:09	0:25	35,7
MEDIENNUTZUNG/FREIZEITAKTIVITAETEN	3:12	3:14	98,9	3:25	3:27	99,3	2:58	3:01	98,4
DARUNTER:									
MEDIENNUTZUNG	2:15	2:18	97,8	2:28	2:30	98,5	2:03	2:06	97,1
SPIEL UND SPORT	0:28	1:02	44,3	0:28	1:03	44,5	0:27	1:02	44,1
MUSIK UND KULTUR	0:11	1:06	17,2	(0:11)	1:08	16,5	(0:12)	1:05	18,1
SONSTIGE FREIZEITAKTIVITAETEN	(0:07)	0:31	22,1	(0:07)	(0:41)	18,1	(0:06)	(0:24)	26,2
WEGEZEITEN	0:09	0:27	34,3	0:09	0:26	34,9	(0:09)	0:27	33,7
PFLEGE UND BETREUUNG VON PERSONEN	0:29	0:59	48,4	0:20	0:45	44,0	0:38	1:11	53,1
DARUNTER:									
BETREUUNG VON KINDERN 5)	0:21	0:50	41,8	0:14	0:38	37,9	0:28	1:00	46,0
BETREUUNG VON PFLEGEBEDUERFTIGEN PERSONEN	/	[0:32]	[1,6]	/	/	/	/	[0:37]	[2,3]
BETREUUNG VON JUGENDLICHEN UND ERWACHSENEN 6)	(0:01)	(0:20)	6,5	[0:01]	(0:22)	[3,2]	(0:02)	(0:20)	(9,9)
WEGEZEITEN	0:05	0:25	20,5	(0:04)	(0:23)	16,7	0:07	0:27	24,4
NICHT ZUTEILBARE ODER ZUZUORDNENDE ZEITEN	0:05	0:22	24,9	(0:04)	0:18	20,9	0:07	0:24	29,0
INSGESAMT	24:00			24:00			24:00		
DARUNTER:									
OEFFENTLICHE ZEIT	5:12	6:52	75,7	6:51	7:48	87,8	3:27	5:30	62,9
FAMILIALE ZEIT	7:52	7:52	100,0	6:27	6:27	100,0	9:21	9:21	100,0
PERSONLICHE ZEIT	10:51	10:51	100,0	10:38	10:38	100,0	11:04	11:04	100,0

1) PERSONEN MIT TAGEBUCHANSCHREIBUNGEN.- 2) PERSONEN MIT ANGABEN ZU AUSGEWAHLTEN AKTIVITAETEN.- 3) ANTEIL DER AUSUEBENDEN PERSONEN AN DEN BEFRAGTEN PERSONEN.- 4) UNTER SOZIALEN HILFELEISTUNGEN WIRD DIE UNBEZAHLTE PFLEGE UND BETREUUNG VON PERSONEN IM RAHMEN VON WOHLFAHRTSVERBANDEN, KIRCHEN UND SONSTIGEN EINRICHTUNGEN GEFASST.- 5) KINDER UNTER 16 JAHREN, DIE NICHT DAUERND PFLEGEBEDUERFTIG SIND.- 6) PERSONEN 16 JAHRE UND AELTER, DIE NICHT DAUERND PFLEGEBEDUERFTIG SIND.

TABELLE 1: DURCHSCHNITTICHE ZEITVERWENDUNG JE PERSON UND TAG NACH AUSGEWAELHTEN AKTIVITAETEN UND GESCHLECHT

1.1 SOZIALE STELLUNG DER PERSON: PERSONEN INSGESAMT

1.1.9 ALTER DER PERSON: 45 BIS UNTER 50 JAHRE

ERGEBNIS DER ZEITBUDGETERHEBUNG 1991/92

ZEITVERWENDUNG FUER AUSGEWAELHTE AKTIVITAETEN	INSGESAMT			MAENNLICH			WEIBLICH		
	DURCHSCHNITT JE		BETEILI- GUNGSGRAD 3)	DURCHSCHNITT JE		BETEILI- GUNGSGRAD 3)	DURCHSCHNITT JE		BETEILI- GUNGSGRAD 3)
	BEFRAGTE PERSON 1)	AUSUEB. PERSON 2)		BEFRAGTE PERSON 1)	AUSUEB. PERSON 2)		BEFRAGTE PERSON 1)	AUSUEB. PERSON 2)	
	STD/MIN		PROZENT	STD/MIN		PROZENT	STD/MIN		PROZENT
HAUSWIRTSCHAFTLICHE TAETIGKEITEN	3:14	3:22	95,8	1:36	1:44	91,8	4:51	4:52	99,7
DARUNTER:									
BEKUESTIGUNG	1:00	1:09	86,0	0:23	0:31	73,0	1:36	1:38	98,8
WAESCHEPFLEGE	0:25	0:47	52,0	(0:02)	(0:14)	(17,5)	0:47	0:54	86,2
PFLEGE UND REINIGUNG VON HAUS UND WOHNUNG	0:34	0:47	71,5	0:12	0:26	46,9	0:55	0:57	95,9
PFLANZEN- UND TIERPFLEGE	0:27	0:46	57,9	0:24	0:52	46,3	0:30	0:43	69,4
EINKAUEFE	0:18	0:31	59,8	0:11	0:27	41,3	0:26	0:33	78,2
BEHOERDENGANGGE, ORGANISATORISCHE UND DISPOSITIVE DINGE DES HAUSHALTS	0:13	0:24	55,0	0:12	0:26	46,5	0:14	0:23	63,4
WEGEZEITEN	0:16	0:28	56,6	0:10	0:23	42,0	0:22	0:30	71,0
HANDWERKLICHE TAETIGKEITEN	0:24	1:01	39,9	0:40	1:15	54,1	(0:08)	(0:32)	25,7
DARUNTER:									
FAHRZEUGREPARATUR UND -PFLEGE	(0:04)	(0:26)	14,8	(0:07)	(0:31)	23,4	[0:01]	(0:08)	(6,3)
REPARATUR UND HERSTELLUNG VON GEBRAUCHSGUETERN	(0:04)	(0:38)	11,3	(0:07)	(0:42)	(16,6)	[0:02]	(0:28)	(6,0)
BAUEN UND RENOVIEREN	(0:09)	(1:47)	(7,9)	(0:14)	(2:03)	(11,5)	[0:03]	(1:07)	(4,4)
SONSTIGE ARBEITEN IM HANDWERKLICHEN BEREICH	(0:04)	(0:29)	12,5	(0:06)	(0:37)	16,0	(0:01)	(0:14)	(9,1)
EINKAUEFE	[0:01]	(0:16)	[3,6]	[0:01]	[0:18]	[5,0]	/	/	/
PLANUNG UND ORGANISATION IM HANDWERKLICHEN BEREICH	[0:01]	(0:17)	(4,3)	[0:01]	(0:20)	(5,6)	[0:00]	(0:11)	[3,1]
WEGEZEITEN	(0:02)	0:16	10,4	(0:02)	(0:17)	(14,1)	(0:01)	(0:14)	(6,7)
ERWERBSTAETIGKEIT/ARBEITSSUCHE	4:37	6:45	68,4	6:03	7:32	80,5	3:12	5:40	56,4
DARUNTER:									
ERSTE ERWERBSTAETIGKEIT	3:56	6:12	63,3	5:11	6:43	77,2	2:41	5:25	49,6
ZWEITE ERWERBSTAETIGKEIT	[0:02]	(1:34)	[1,9]	/	[1:27]	[2,6]	/	[1:50]	[1,2]
UNBEZAHLTE ARBEITEN IM BEREICH ERWERBSTAETIGKEIT	(0:04)	(1:00)	(7,3)	[0:04]	(0:53)	(7,2)	(0:05)	(1:07)	(7,3)
ARBEITSSUCHE	/	(0:38)	[1,7]	/	/	/	/	(0:39)	[2,2]
WEGEZEITEN	0:24	0:42	58,6	0:32	0:46	69,9	0:16	0:35	47,4
FAHRDIENSTE	[0:01]	(0:19)	(3,2)	[0:01]	(0:22)	[4,0]	[0:00]	(0:13)	[2,4]
EHRENAMT/SOZIALE HILFELEISTUNGEN (UNBEZ.)	(0:09)	1:38	9,5	(0:14)	(1:59)	(11,6)	(0:05)	(1:05)	(7,3)
DARUNTER:									
EHRENAMTLICHE FUNKTIONEN/SOZIALE HILFELEISTUNGEN 4)	(0:08)	1:27	9,0	(0:12)	(1:46)	(11,1)	[0:04]	(0:56)	(6,8)
WEGEZEITEN	(0:01)	(0:19)	(4,9)	[0:01]	(0:19)	(6,9)	[0:01]	(0:17)	[3,0]
QUALIFIKATION/BILDUNG	(0:08)	(1:35)	(8,2)	[0:08]	[1:20]	(10,1)	[0:07]	(2:00)	(6,2)
DARUNTER:									
SCHULE/STUDIUM	/	/	/	/	/	/	/	/	/
FORT- UND WEITERBILDUNG FUER DIE BERUFSTAETIGKEIT	/	[1:21]	(3,4)	/	/	(5,7)	/	/	/
WEGEZEITEN	[0:01]	(0:30)	(3,2)	/	[0:29]	[2,6]	[0:01]	(0:30)	(3,9)
PHYSIOLOGISCHE REGENERATION	10:34	10:34	100,0	10:21	10:21	100,0	10:46	10:46	100,0
DARUNTER:									
SCHLAFEN	8:01	8:01	100,0	7:55	7:55	100,0	8:07	8:07	100,0
KOEPPERPFLEGE	0:52	0:52	99,7	0:49	0:49	99,7	0:56	0:56	99,7
ESSEN	1:22	1:22	99,7	1:22	1:22	99,7	1:21	1:22	99,6
WEGEZEITEN	(0:04)	0:19	21,3	(0:04)	(0:19)	18,9	(0:05)	(0:19)	23,8
KONTAKTE/GESPRACHE/GESELLIGKEIT	1:18	1:27	88,8	1:09	1:23	84,2	1:26	1:32	93,4
DARUNTER:									
DIREKTE GESPRACHE/KONTAKTE	0:21	0:30	69,2	0:20	0:31	63,8	0:22	0:29	74,6
TELEFONATE	0:07	0:15	42,7	(0:03)	0:10	26,6	0:10	0:18	58,6
ZU BESUCH/BESUCH EMPFANGEN	0:28	1:06	42,1	(0:22)	1:05	33,6	0:34	1:07	50,5
AUSGEHEN (CAFE, BISTRO, DISCO)	(0:06)	0:58	11,1	(0:08)	(0:58)	(13,4)	[0:05]	(0:58)	(8,8)
WEGEZEITEN	0:09	0:25	34,5	(0:08)	(0:27)	30,8	0:09	0:23	38,2
MEDIENNUTZUNG/FREIZEITAKTIVITAETEN	3:12	3:13	99,5	3:30	3:31	99,3	2:55	2:56	99,6
DARUNTER:									
MEDIENNUTZUNG	2:22	2:24	98,0	2:38	2:41	98,2	2:05	2:08	97,8
SPIEL UND SPORT	0:26	1:00	43,5	0:28	1:06	42,3	0:24	0:54	44,6
MUSIK UND KULTUR	0:10	1:02	16,9	(0:10)	(1:00)	(16,5)	(0:11)	(1:03)	(17,3)
SONSTIGE FREIZEITAKTIVITAETEN	0:06	0:23	23,9	(0:05)	0:28	18,5	(0:06)	0:21	29,2
WEGEZEITEN	0:07	0:23	31,3	0:07	0:23	30,8	0:07	0:23	31,8
PFLEGE UND BETREUUNG VON PERSONEN	0:18	0:53	34,6	(0:13)	0:39	33,2	0:24	1:05	36,0
DARUNTER:									
BETREUUNG VON KINDERN 5)	0:10	0:44	22,9	(0:09)	0:39	22,6	(0:11)	0:49	23,1
BETREUUNG VON PFLEGEBEDUERFTIGEN PERSONEN	/	[1:09]	[1,6]	/	/	/	/	[1:22]	[2,2]
BETREUUNG VON JUGENDLICHEN UND ERWACHSENEN 6)	[0:03]	(0:39)	(6,5)	/	[0:17]	[4,7]	[0:04]	[0:51]	(8,4)
WEGEZEITEN	(0:04)	0:25	14,4	(0:03)	(0:21)	(13,1)	(0:05)	(0:29)	15,8
NICHT ZUTEILBARE ODER ZUZUORDNENDE ZEITEN	0:06	0:25	23,7	(0:05)	0:25	21,1	(0:07)	0:25	26,3
INSGESAMT	24:00			24:00			24:00		
DARUNTER:									
OEFFENTLICHE ZEIT	4:56	6:33	75,2	6:29	7:34	85,7	3:23	5:14	64,8
FAMILIALE ZEIT	7:42	7:42	99,9	6:20	6:21	99,9	9:02	9:02	100,0
PERSOENLICHE ZEIT	11:17	11:17	100,0	11:06	11:06	100,0	11:28	11:28	100,0

1) PERSONEN MIT TAGEBUCHANSCHEIBUNGEN.- 2) PERSONEN MIT ANGABEN ZU AUSGEWAELHTEN AKTIVITAETEN.- 3) ANTEIL DER AUSUEBENDEN PERSONEN AN DEN BEFRAGTEN PERSONEN.- 4) UNTER SOZIALEN HILFELEISTUNGEN WIRD DIE UNBEZAHLTE PFLEGE UND BETREUUNG VON PERSONEN IM RAHMEN VON WOHLFAHRTSVERBAENDEN, KIRCHEN UND SONSTIGEN EINRICHTUNGEN GEFASST.- 5) KINDER UNTER 16 JAHREN, DIE NICHT DAUERND PFLEGEBEDUERFTIG SIND.- 6) PERSONEN 16 JAHRE UND AELTER, DIE NICHT DAUERND PFLEGEBEDUERFTIG SIND.

TABELLE 1: DURCHSCHNITTliche ZEITVERWENDUNG JE PERSON UND TAG NACH AUSGEWAELHTEN AKTIVITAETEN UND GESCHLECHT

1.1 SOZIALE STELLUNG DER PERSON: PERSONEN INSGESAMT

1.1.10 ALTER DER PERSON: 50 BIS UNTER 55 JAHRE

ERGEBNIS DER ZEITBUDGETERHEBUNG 1991/92

ZEITVERWENDUNG FUER AUSGEWAELHTE AKTIVITAETEN	INSGESAMT			MAENNLICH			WEIBLICH		
	DURCHSCHNITT JE		BETEILI- GUNGS- GRAD 3)	DURCHSCHNITT JE		BETEILI- GUNGS- GRAD 3)	DURCHSCHNITT JE		BETEILI- GUNGS- GRAD 3)
	BEFRAGTE PERSON 1)	AUSUEB. PERSON 2)		BEFRAGTE PERSON 1)	AUSUEB. PERSON 2)		BEFRAGTE PERSON 1)	AUSUEB. PERSON 2)	
	STD/MIN		PROZENT	STD/MIN		PROZENT	STD/MIN		PROZENT
HAUSWIRTSCHAFTLICHE TAEITGKEITEN	3:27	3:34	96,6	1:46	1:54	92,9	4:59	4:59	99,9
DARUNTER:									
BEKOESTIGUNG	1:03	1:14	85,1	0:22	0:31	70,1	1:41	1:42	99,0
WAESCHEPFLEGE	0:26	0:52	50,8	[0:04]	(0:23)	16,9	0:47	0:57	82,0
PFLEGE UND REINIGUNG VON HAUS UND WOHNUNG	0:35	0:48	72,1	0:12	0:25	47,0	0:56	0:59	95,3
PFLANZEN- UND TIERPFLEGE	0:33	0:54	61,8	0:32	1:06	49,4	0:34	0:46	73,2
EINKAUEFE	0:20	0:31	63,2	0:11	0:25	45,8	0:27	0:34	75,3
BEHOERDEGAENGE, ORGANISATORISCHE UND DISPOSITIVE DINGE DES HAUSHALTS	0:13	0:25	51,5	0:12	0:26	44,2	0:14	0:24	58,2
WEGEZEITEN	0:15	0:25	60,1	0:12	0:24	48,9	0:18	0:26	70,3
HANDWERKLICHE TAEITGKEITEN	0:24	0:59	41,0	0:41	1:12	56,1	(0:09)	(0:33)	27,0
DARUNTER:									
FAHRZEUGREPARATUR UND -PFLEGE	(0:03)	0:22	14,5	(0:06)	(0:25)	24,0	[0:01]	(0:10)	(5,8)
REPARATUR UND HERSTELLUNG VON GEBRAUCHSGUETERN	(0:06)	(0:57)	10,6	(0:10)	(1:01)	15,6	/	[0:48]	(5,9)
BAUEN UND RENOVIEREN	(0:06)	(1:28)	(7,2)	(0:12)	(1:40)	(11,5)	/	[0:48]	[3,3]
SONSTIGE ARBEITEN IM HANDWERKLICHEN BEREICH	(0:04)	(0:31)	14,0	(0:07)	(0:37)	19,8	(0:01)	(0:17)	(8,6)
EINKAUEFE	[0:00]	(0:17)	(2,7)	[0:01]	(0:16)	[3,8]	/	(0:18)	[1,7]
PLANUNG UND ORGANISATION IM HANDWERKLICHEN BEREICH	(0:01)	(0:21)	(6,4)	(0:02)	(0:22)	(8,8)	[0:01]	(0:20)	(4,2)
WEGEZEITEN	(0:02)	0:16	10,3	(0:02)	(0:16)	15,0	[0:01]	(0:18)	(5,9)
ERWERBSTAEITGKEIT/ARBEITSSUCHE	4:25	6:44	65,6	6:13	7:35	81,9	2:45	5:27	50,5
DARUNTER:									
ERSTE ERWERBSTAEITGKEIT	3:44	6:11	60,4	5:17	6:52	77,0	2:19	5:07	45,2
ZWEITE ERWERBSTAEITGKEIT	[0:11]	(1:32)	[1,4]	/	[1:32]	[2,1]	/	/	/
UNBEZAHLTE ARBEITEN IM BEREICH ERWERBSTAEITGKEIT	(0:05)	(1:00)	8,5	[0:05]	(0:49)	(10,5)	(0:05)	(1:17)	(6,7)
ARBEITSSUCHE	/	[0:44]	[0,7]	/	/	[1,1]	/	/	/
WEGEZEITEN	0:23	0:41	56,0	0:33	0:46	72,1	0:14	0:34	41,2
FAHRDIENSTE	[0:01]	(0:25)	(2,4)	/	[0:28]	[3,4]	/	/	/
EHRENAMT/SOZIALE HILFELEISTUNGEN (UNBEZ.)	(0:09)	1:31	9,8	(0:10)	(1:45)	(9,5)	(0:08)	(1:19)	(10,1)
DARUNTER:									
EHRENAMELICHE FUNKTIONEN/SOZIALE HILFELEISTUNGEN 4)	(0:07)	1:19	9,2	(0:08)	(1:27)	(9,3)	(0:07)	(1:11)	(9,1)
WEGEZEITEN	(0:01)	(0:22)	(6,1)	[0:01]	(0:23)	(6,4)	[0:01]	(0:21)	(5,8)
QUALIFIKATION/BILDUNG	(0:04)	(1:08)	(6,3)	[0:03]	(0:53)	(5,5)	(0:06)	(1:18)	(7,1)
DARUNTER:									
SCHULE/STUDIUM	/	/	/	/	/	/	/	/	/
FORT- UND WEITERBILDUNG FUER DIE BERUFSTAEITGKEIT	[0:01]	(0:45)	(2,3)	[0:01]	(0:45)	(3,3)	/	/	/
WEGEZEITEN	[0:01]	(0:25)	(2,7)	/	/	/	[0:01]	(0:21)	(4,1)
PHYSIOLOGISCHE REGENERATION	10:36	10:36	100,0	10:19	10:19	100,0	10:51	10:51	100,0
DARUNTER:									
SCHLAFEN	8:00	8:00	100,0	7:51	7:51	100,0	8:08	8:08	100,0
KOERPERPFLEGE	0:53	0:53	99,8	0:49	0:49	99,6	0:57	0:57	100,0
ESSEN	1:24	1:24	99,7	1:23	1:23	99,8	1:26	1:26	99,7
WEGEZEITEN	0:04	0:18	20,5	(0:03)	0:16	18,1	(0:05)	0:20	22,8
KONTAKTE/GESPRAECH/GESELLIGKEIT	1:13	1:26	85,7	1:03	1:19	78,9	1:23	1:30	91,9
DARUNTER:									
DIREKTE GESPRAECH/KONTAKTE	0:18	0:29	61,9	0:16	0:28	56,6	0:20	0:30	66,8
TELEFONATE	0:06	0:15	41,1	(0:12)	(0:12)	23,8	0:10	0:17	57,0
ZU BESUCH/BESUCH EMPFANGEN	0:27	1:05	42,1	0:22	1:05	33,8	0:32	1:04	49,7
AUSGEHEN (CAFE, BISTRO, DISCO)	(0:05)	(1:01)	8,4	(0:07)	(1:06)	(11,3)	(0:03)	(0:52)	(5,8)
WEGEZEITEN	0:10	0:27	35,2	0:07	0:22	32,2	0:12	0:31	37,9
MEDIENNUTZUNG/FREIZEITAKTIVITAETEN	3:20	3:22	99,2	3:30	3:32	99,2	3:11	3:13	99,2
DARUNTER:									
MEDIENNUTZUNG	2:21	2:25	97,8	2:32	2:37	96,9	2:12	2:14	98,6
SPIEL UND SPORT	0:28	1:01	45,4	0:29	1:05	44,5	0:26	0:57	46,2
MUSIK UND KULTUR	0:11	1:01	18,8	(0:11)	1:03	17,9	(0:11)	0:58	19,6
SONSTIGE FREIZEITAKTIVITAETEN	(0:09)	(0:30)	29,7	(0:08)	(0:35)	23,7	(0:10)	(0:27)	35,2
WEGEZEITEN	0:09	0:27	33,6	(0:08)	0:25	32,5	0:10	0:29	34,5
PFLEGE UND BETREUUNG VON PERSONEN	0:14	0:53	27,1	(0:10)	0:44	21,9	0:19	0:58	32,0
DARUNTER:									
BETREUUNG VON KINDERN 5)	(0:06)	0:41	15,0	(0:05)	(0:36)	(14,0)	(0:07)	0:46	15,9
BETREUUNG VON PFLEGEBEDUERFTIGEN PERSONEN	[0:03]	(1:21)	(3,2)	/	/	/	[0:04]	(1:34)	(4,5)
BETREUUNG VON JUGENDLICHEN UND ERWACHSENEN 6)	(0:02)	(0:31)	(7,1)	[0:01]	[0:36]	[3,8]	(0:03)	(0:29)	(10,1)
WEGEZEITEN	(0:03)	0:24	11,6	(0:02)	(0:25)	(9,5)	(0:03)	(0:24)	13,4
NICHT ZUTEILBARE ODER ZUZUORDNENDE ZEITEN	(0:07)	(0:30)	25,2	(0:06)	0:25	22,5	(0:09)	(0:33)	27,6
INSGESAMT	24:00			24:00			24:00		
DARUNTER:									
OEFFENTLICHE ZEIT	4:41	6:22	73,5	6:32	7:34	86,2	2:59	4:50	61,7
FAMILIALE ZEIT	7:59	8:01	99,7	6:29	6:32	99,3	9:23	9:23	100,0
PERSOENLICHE ZEIT	11:12	11:12	100,0	10:54	10:54	100,0	11:29	11:29	100,0

1) PERSONEN MIT TAGEBUCHANSCHREIBUNGEN.- 2) PERSONEN MIT ANGABEN ZU AUSGEWAELHTEN AKTIVITAETEN.- 3) ANTEIL DER AUSUEBENDEN PERSONEN AN DEN BEFRAGTEN PERSONEN.- 4) UNTER SOZIALEN HILFELEISTUNGEN WIRD DIE UNBEZAHLTE PFLEGE UND BETREUUNG VON PERSONEN IM RAHMEN VON WOHLFARTSVERBAEUNDEN, KIRCHEN UND SONSTIGEN EINRICHTUNGEN GEFASST.- 5) KINDER UNTER 16 JAHREN, DIE NICHT DAUERND PFLEGEBEDUERFTIG SIND.- 6) PERSONEN 16 JAHRE UND AELTER, DIE NICHT DAUERND PFLEGEBEDUERFTIG SIND.

TABELLE 1: DURCHSCHNITTICHE ZEITVERWENDUNG JE PERSON UND TAG NACH AUSGEWAELHTEN AKTIVITAETEN UND GESCHLECHT

1.1 SOZIALE STELLUNG DER PERSON: PERSONEN INSGESAMT

1.1.11 ALTER DER PERSON: 55 BIS UNTER 60 JAHRE

ERGEBNIS DER ZEITBUDGETERHEBUNG 1991/92

ZEITVERWENDUNG FUER AUSGEWAELHTE AKTIVITAETEN	INSGESAMT			MAENNLICH			WEIBLICH		
	DURCHSCHNITT JE		BETEILIGUNGS- GRAD 3)	DURCHSCHNITT JE		BETEILIGUNGS- GRAD 3)	DURCHSCHNITT JE		BETEILIGUNGS- GRAD 3)
	BEFRAGTE PERSON 1)	AUSUEB. PERSON 2)		BEFRAGTE PERSON 1)	AUSUEB. PERSON 2)		BEFRAGTE PERSON 1)	AUSUEB. PERSON 2)	
	STD/MIN		PROZENT	STD/MIN		PROZENT	STD/MIN		PROZENT
HAUSHIRTSCHAFTLICHE TAETIGKEITEN	3:47	3:52	97,8	2:16	2:22	95,7	5:21	5:21	100,0
DARUNTER:									
BEKUESTIGUNG	1:09	1:19	86,7	0:29	0:39	74,6	1:50	1:51	99,2
WASCHEPFLEGE	0:32	1:01	52,7	(0:03)	0:17	19,1	1:02	1:11	87,5
PFLEGE UND REINIGUNG VON HAUS UND WOHNUNG	0:38	0:51	74,3	0:18	0:34	52,0	1:00	1:01	97,3
PFLANZEN- UND TIERPFLEGE	0:36	0:55	65,0	0:38	1:09	55,3	0:33	0:44	75,0
EINKAUEFE	0:19	0:31	61,6	0:16	0:32	49,3	0:23	0:31	74,3
BEHOERDENGANGEN, ORGANISATORISCHE UND DISPOSITIVE DINGE DES HAUSHALTS	0:16	0:29	54,6	0:17	0:34	49,9	0:15	0:26	59,6
WEGEZEITEN	0:15	0:26	57,5	0:14	0:28	49,2	0:16	0:24	66,1
HANDWERKLICHE TAETIGKEITEN	0:23	1:01	38,6	0:39	1:18	50,3	(0:07)	(0:27)	26,4
DARUNTER:									
FAHRZEUGREPARATUR UND -PFLEGE	(0:04)	(0:29)	14,4	(0:08)	(0:33)	23,2	[0:01]	(0:10)	[5,3]
REPARATUR UND HERSTELLUNG VON GEBRAUCHSGUETERN	(0:05)	(0:49)	(9,5)	(0:08)	(0:53)	(14,5)	/	[0:38]	[4,2]
BAUEN UND RENOVIEREN	(0:06)	(1:44)	(5,7)	(0:11)	(1:51)	(9,6)	/	/	/
SONSTIGE ARBEITEN IM HANDWERKLICHEN BEREICH	(0:05)	0:30	17,0	(0:07)	0:37	19,8	(0:03)	(0:20)	(14,0)
EINKAUEFE	[0:00]	(0:20)	[2,2]	[0:01]	(0:19)	[3,6]	/	/	/
PLANUNG UND ORGANISATION IM HANDWERKLICHEN BEREICH	(0:01)	(0:19)	(5,0)	[0:01]	(0:22)	(6,6)	/	[0:14]	[3,2]
WEGEZEITEN	(0:01)	(0:17)	(7,9)	(0:02)	(0:18)	(11,4)	[0:00]	[0:12]	[4,2]
ERWERBSTAETIGKEIT/ARBEITSSUCHE	3:08	6:40	47,0	4:30	7:26	60,6	1:43	5:13	33,0
DARUNTER:									
ERSTE ERWERBSTAETIGKEIT	2:39	6:13	42,5	3:50	6:46	56,8	1:24	5:04	27,7
ZWEITE ERWERBSTAETIGKEIT	/	[1:37]	[1,0]	/	/	/	/	/	/
UNBEZAHLTE ARBEITEN IM BEREICH ERWERBSTAETIGKEIT	(0:05)	(1:24)	(5,4)	[0:03]	[0:53]	(5,9)	[0:06]	(2:02)	(4,8)
ARBEITSSUCHE	/	/	/	/	/	/	/	/	/
WEGEZEITEN	0:16	0:41	39,2	0:23	0:45	51,7	(0:09)	0:34	26,2
FAHRDIENSTE	[0:01]	(0:25)	[2,5]	[0:01]	(0:26)	[4,3]	/	/	/
EHRENAME/STOZIALE HILFELEISTUNGEN (UNBEZ.)	(0:11)	1:33	11,4	(0:13)	(1:37)	(13,5)	(0:08)	(1:27)	(9,1)
DARUNTER:									
EHRENAMELICHE FUNKTIONEN/SOZIALE HILFELEISTUNGEN 4)	(0:09)	1:20	10,9	(0:11)	(1:26)	(13,0)	(0:06)	(1:12)	(8,7)
WEGEZEITEN	(0:01)	(0:19)	(7,2)	[0:02]	(0:19)	(8,2)	[0:01]	(0:18)	(6,0)
QUALIFIKATION/BILDUNG	(0:03)	(0:54)	(5,5)	[0:01]	(0:37)	[3,8]	[0:05]	(1:02)	(7,3)
DARUNTER:									
SCHULE/STUDIUM	/	/	/	/	/	/	/	/	/
FORT- UND WEITERBILDUNG FUER DIE BERUFSTAETIGKEIT	[0:01]	(0:38)	[2,1]	/	/	/	/	/	/
WEGEZEITEN	[0:00]	(0:18)	[1,7]	/	/	/	[0:01]	(0:17)	[3,0]
PHYSIOLOGISCHE REGENERATION	11:07	11:07	100,0	10:55	10:55	100,0	11:19	11:19	100,0
DARUNTER:									
SCHLAFEN	8:15	8:15	100,0	8:11	8:11	100,0	8:19	8:19	100,0
KOERPERPFLEGE	0:57	0:57	99,7	0:52	0:53	99,6	1:02	1:02	99,7
ESSEN	1:29	1:29	100,0	1:27	1:27	100,0	1:30	1:30	100,0
WEGEZEITEN	0:05	0:20	23,4	(0:05)	0:21	21,9	(0:05)	0:19	24,9
KONTAKTE/GESPRAECHE/GESELLIGKEIT	1:16	1:27	87,5	1:12	1:28	81,4	1:21	1:26	93,7
DARUNTER:									
DIREKTE GESPRACHE/KONTAKTE	0:17	0:28	60,7	0:15	0:27	54,3	0:19	0:28	67,4
TELEFONATE	0:06	0:15	43,5	0:03	0:11	30,6	0:10	0:17	56,9
ZU BESUCH/BESUCH EMPFANGEN	0:30	1:06	44,9	0:29	1:20	36,5	0:30	0:57	53,5
AUSGEHEN (CAFE, BISTRO, DISCO)	(0:05)	(1:00)	(7,6)	(0:05)	(0:59)	(9,0)	[0:04]	(1:01)	(6,1)
WEGEZEITEN	0:09	0:30	31,5	(0:10)	(0:33)	30,2	(0:09)	0:27	32,8
MEDIENNUTZUNG/FREIZEITAKTIVITAETEN	3:41	3:42	99,3	3:52	3:55	98,9	3:28	3:29	99,8
DARUNTER:									
MEDIENNUTZUNG	2:39	2:42	98,4	2:51	2:55	97,7	2:28	2:29	99,1
SPIEL UND SPORT	0:30	1:01	49,4	0:30	1:05	46,2	0:30	0:57	52,6
MUSIK UND KULTUR	0:10	0:58	17,6	(0:09)	(0:56)	(16,4)	(0:11)	(0:59)	(18,8)
SONSTIGE FREIZEITAKTIVITAETEN	0:10	0:29	32,5	(0:11)	0:34	32,3	(0:08)	0:24	32,7
WEGEZEITEN	0:10	0:33	30,6	(0:10)	(0:34)	29,9	(0:10)	0:32	31,4
PFLEGE UND BETREUUNG VON PERSONEN	0:15	0:57	25,5	(0:11)	0:52	20,5	(0:19)	1:01	30,7
DARUNTER:									
BETREUUNG VON KINDERN 5)	(0:06)	0:44	13,0	(0:03)	(0:35)	(8,4)	(0:09)	(0:48)	(17,7)
BETREUUNG VON PFLEGEBEDUERFTIGEN PERSONEN	/	(1:19)	[3,5]	/	(1:17)	[3,6]	/	[1:21]	[3,3]
BETREUUNG VON JUGENDLICHEN UND ERWACHSENEN 6)	(0:02)	(0:31)	(7,4)	[0:02]	(0:31)	(5,1)	(0:03)	(0:31)	(9,8)
WEGEZEITEN	(0:04)	0:27	13,3	(0:03)	(0:27)	(11,6)	(0:04)	(0:27)	(15,0)
NICHT ZUTEILBARE ODER ZUZUORDNENDE ZEITEN	(0:10)	(0:34)	29,6	(0:11)	(0:37)	28,7	(0:09)	(0:30)	30,5
INSGESAMT	24:00			24:00			24:00		
DARUNTER:									
OEFFENTLICHE ZEIT	3:23	5:43	59,1	4:48	6:44	71,1	1:56	4:07	46,7
FAMILIALE ZEIT	8:35	8:36	99,9	7:18	7:19	99,8	9:56	9:56	100,0
PERSOENLICHE ZEIT	11:51	11:51	100,0	11:44	11:44	100,0	12:00	12:00	100,0

1) PERSONEN MIT TAGEBUCHANSCHREIBUNGEN.- 2) PERSONEN MIT ANGABEN ZU AUSGEWAELHTEN AKTIVITAETEN.- 3) ANTEIL DER AUSUEBENDEN PERSONEN AN DEN BEFRAGTEN PERSONEN.- 4) UNTER SOZIALEN HILFELEISTUNGEN WIRD DIE UNBEZAHLTE PFLEGE UND BETREUUNG VON PERSONEN IM RAHMEN VON WOHLFAHRTSVERBAEUNDEN, KIRCHEN UND SONSTIGEN EINRICHTUNGEN GEFASST.- 5) KINDER UNTER 16 JAHREN, DIE NICHT DAUERND PFLEGEBEDUERFTIG SIND.- 6) PERSONEN 16 JAHRE UND AELTER, DIE NICHT DAUERND PFLEGEBEDUERFTIG SIND.

TABELLE 1: DURCHSCHNITTICHE ZEITVERWENDUNG JE PERSON UND TAG NACH AUSGEWAHLTEN AKTIVITAETEN UND GESCHLECHT

1.1 SOZIALE STELLUNG DER PERSON: PERSONEN INSGESAMT

1.1.12 ALTER DER PERSON: 60 BIS UNTER 65 JAHRE

ERGEBNIS DER ZEITBUDGETERHEBUNG 1991/92

ZEITVERWENDUNG FUER AUSGEWAHLTE AKTIVITAETEN	INSGESAMT			MAENNlich			WEIBlich		
	DURCHSCHNITT JE		BETEILI- GUNGSGRAD 3)	DURCHSCHNITT JE		BETEILI- GUNGSGRAD 3)	DURCHSCHNITT JE		BETEILI- GUNGSGRAD 3)
	BEFRAGTE PERSON 1)	AUSUEB. PERSON 2)		BEFRAGTE PERSON 1)	AUSUEB. PERSON 2)		BEFRAGTE PERSON 1)	AUSUEB. PERSON 2)	
	STD/MIN		PROZENT	STD/MIN		PROZENT	STD/MIN		PROZENT
HAUSWIRTSCHAFTLICHE TAEITGKEITEN	4:10	4:15	98,0	2:45	2:52	95,8	5:28	5:28	100,0
DARUNTER:									
BEKOESTIGUNG	1:17	1:27	88,1	0:32	0:43	75,6	1:57	1:58	99,5
WAESCHEPFLEGE	0:30	0:54	55,9	(0:05)	(0:19)	25,2	0:54	1:04	83,7
PFLEGE UND REINIGUNG VON HAUS UND WOHNUNG	0:40	0:48	82,7	0:19	0:29	65,5	0:59	1:00	98,4
PFLANZEN- UND TIERPFLEGE	0:42	0:59	70,6	0:48	1:17	62,5	0:36	0:46	78,0
EINKAEUFE	0:23	0:32	71,4	0:19	0:32	60,2	0:26	0:32	81,6
BEHOERDENGANGEN, ORGANISATORISCHE UND DISPOSITIVE DINGE DES HAUSHALTS	0:17	0:28	59,4	0:19	0:32	59,5	0:15	0:25	59,3
WEGEZEITEN	0:19	0:28	67,3	0:19	0:30	61,2	0:19	0:27	72,9
HANDWERKLICHE TAEITGKEITEN	0:25	1:01	41,6	0:45	1:15	59,7	[0:08]	[0:32]	25,0
DARUNTER:									
FAHRZEUGREPARATUR UND -PFLEGE	(0:03)	0:21	13,1	(0:05)	0:21	23,5	/	(0:16)	[3,6]
REPARATUR UND HERSTELLUNG VON GEBRAUCHSGUETERN	(0:09)	(1:06)	(14,0)	(0:16)	(1:08)	(24,2)	/	/	[4,8]
BAUEN UND RENOVIEREN	[0:03]	(1:14)	[4,3]	[0:06]	(1:18)	[7,6]	/	/	/
SONSTIGE ARBEITEN IM HANDWERKLICHEN BEREICH	(0:06)	0:34	17,4	(0:10)	(0:42)	23,2	[0:03]	(0:21)	(12,1)
EINKAEUFE	/	[0:16]	[2,2]	/	[0:16]	[4,6]	/	/	/
PLANUNG UND ORGANISATION IM HANDWERKLICHEN BEREICH	[0:01]	(0:19)	(6,4)	[0:02]	(0:19)	(8,8)	/	[0:19]	[4,2]
WEGEZEITEN	(0:01)	(0:15)	(7,9)	(0:02)	(0:17)	(13,0)	/	[0:11]	[3,3]
ERWERBSTAEITGKEIT/ARBEITSSUCHE	1:08	5:08	22,1	1:49	6:04	30,1	(0:30)	(3:23)	(14,8)
DARUNTER:									
ERSTE ERWERBSTAEITGKEIT	0:54	5:10	17,4	1:30	5:55	25,4	(0:21)	(3:27)	(10,2)
ZWEITE ERWERBSTAEITGKEIT	/	/	/	/	/	/	/	/	/
UNBEZAHLTE ARBEITEN IM BEREICH ERWERBSTAEITGKEIT	[0:04]	(1:18)	(5,7)	[0:03]	[0:49]	(6,4)	[0:06]	[1:50]	[5,1]
ARBEITSSUCHE	/	/	/	/	/	/	/	/	/
WEGEZEITEN	(0:06)	0:42	14,5	(0:10)	(0:47)	22,1	(0:02)	(0:29)	(7,6)
FAHRDIENSTE	/	/	/	/	/	/	/	/	/
EHRENAMT/SOZIALE HILFELEISTUNGEN (UNBEZ.)	(0:17)	1:50	15,1	(0:21)	(1:57)	(18,0)	[0:12]	(1:41)	(12,4)
DARUNTER:									
EHRENAMTLICHE FUNKTIONEN/SOZIALE HILFELEISTUNGEN 4)	(0:13)	(1:31)	(14,6)	(0:17)	(1:35)	(17,9)	[0:10]	(1:26)	(11,6)
WEGEZEITEN	[0:02]	(0:31)	(7,9)	[0:03]	(0:30)	(10,3)	/	[0:32]	[5,7]
QUALIFIKATION/BILDUNG	(0:05)	(1:00)	(8,4)	[0:04]	(0:47)	(8,5)	[0:06]	(1:12)	(8,3)
DARUNTER:									
SCHULE/STUDIUM	/	/	/	/	/	/	/	/	/
FORT- UND WEITERBILDUNG FUER DIE BERUFSTAEITGKEIT	/	[0:36]	[1,7]	/	[0:37]	[3,1]	/	/	/
WEGEZEITEN	/	[0:24]	[3,3]	/	/	/	/	[0:29]	[4,0]
PHYSIOLOGISCHE REGENERATION	11:42	11:42	100,0	11:52	11:52	100,0	11:33	11:33	100,0
DARUNTER:									
SCHLAFEN	8:37	8:37	100,0	8:44	8:44	100,0	8:31	8:31	100,0
KOEPRPFLEGE	1:00	1:00	100,0	0:59	0:59	100,0	1:01	1:01	100,0
ESSEN	1:36	1:36	100,0	1:38	1:38	100,0	1:34	1:34	100,0
WEGEZEITEN	0:06	0:22	25,6	(0:06)	0:21	27,2	(0:05)	(0:23)	24,0
KONTAKTE/GESPRACHE/GESELLIGKEIT	1:26	1:36	90,1	1:24	1:36	86,8	1:29	1:36	93,2
DARUNTER:									
DIREKTE GESPRACHE/KONTAKTE	0:18	0:29	63,1	0:19	0:30	64,1	0:17	0:27	62,2
TELEFONATE	0:08	0:17	50,8	(0:05)	(0:15)	36,6	0:11	0:18	63,7
ZU BESUCH/BESUCH EMPFANGEN	0:34	1:08	50,4	0:33	1:11	46,6	0:35	1:06	53,9
AUSGEHEN (CAFE, BISTRO, DISCO)	(0:05)	(0:59)	(8,6)	(0:07)	(0:58)	(11,8)	[0:03]	(1:00)	[5,6]
WEGEZEITEN	0:12	0:33	35,6	(0:11)	0:30	37,4	(0:12)	(0:35)	34,0
MEDIENNUTZUNG/FREIZEITAKTIVITAETEN	4:21	4:21	99,7	4:43	4:45	99,5	4:00	4:00	100,0
DARUNTER:									
MEDIENNUTZUNG	3:04	3:05	99,2	3:15	3:17	98,8	2:53	2:54	99,5
SPIEL UND SPORT	0:40	1:06	60,3	0:46	1:18	59,0	0:34	0:56	61,6
MUSIK UND KULTUR	(0:12)	0:56	21,6	(0:13)	(1:02)	(21,4)	(0:11)	(0:51)	(21,8)
SONSTIGE FREIZEITAKTIVITAETEN	0:12	0:30	39,1	(0:12)	(0:34)	35,9	(0:11)	0:27	42,0
WEGEZEITEN	(0:12)	0:33	35,7	(0:14)	(0:39)	36,4	(0:10)	0:28	35,0
PFLEGE UND BETREUUNG VON PERSONEN	(0:17)	1:04	26,7	(0:09)	(0:47)	(18,9)	(0:25)	1:13	33,8
DARUNTER:									
BETREUUNG VON KINDERN 5)	(0:08)	(0:54)	(14,2)	[0:03]	(0:30)	(9,4)	(0:12)	(1:05)	(18,5)
BETREUUNG VON PFLEGEBEDUERFTIGEN PERSONEN	[0:03]	(1:08)	(4,9)	/	/	/	[0:05]	(1:08)	[7,8]
BETREUUNG VON JUGENDLICHEN UND ERWACHSENEN 6)	[0:02]	[0:37]	(6,4)	/	/	[4,1]	[0:02]	(0:29)	(8,5)
WEGEZEITEN	(0:03)	(0:25)	(12,0)	[0:02]	(0:20)	(10,5)	[0:04]	(0:28)	(13,3)
NICHT ZUTEILBARE ODER ZUZUORDNENDE ZEITEN	(0:09)	0:33	26,0	(0:09)	0:32	27,8	(0:08)	(0:35)	24,5
INSGESAMT	24:00			24:00			24:00		
DARUNTER:									
OEFFENTLICHE ZEIT	1:30	3:34	42,0	2:15	4:28	50,4	(0:48)	2:21	34,3
FAMILIALE ZEIT	9:28	9:28	100,0	8:35	8:35	100,0	10:16	10:16	100,0
PERSOENLICHE ZEIT	12:54	12:54	100,0	13:01	13:01	100,0	12:47	12:47	100,0

1) PERSONEN MIT TAGEBUCHANSCHEIBUNGEN.- 2) PERSONEN MIT ANGABEN ZU AUSGEWAHLTEN AKTIVITAETEN.- 3) ANTEIL DER AUSUEBENDEN PERSONEN AN DEN BEFRAGTEN PERSONEN.- 4) UNTER SOZIALEN HILFELEISTUNGEN WIRD DIE UNBEZAHLTE PFLEGE UND BETREUUNG VON PERSONEN IM RAHMEN VON WOHLFAHRTSVERBANDEN, KIRCHEN UND SONSTIGEN EINRICHTUNGEN GEFASST.- 5) KINDER UNTER 16 JAHREN, DIE NICHT DAUERND PFLEGEBEDUERFTIG SIND.- 6) PERSONEN 16 JAHRE UND AELTER, DIE NICHT DAUERND PFLEGEBEDUERFTIG SIND.

TABELLE 1: DURCHSCHNITTICHE ZEITVERWENDUNG JE PERSON UND TAG NACH AUSGEWAELHTEN AKTIVITAETEN UND GESCHLECHT

1.1 SOZIALE STELLUNG DER PERSON: PERSONEN INSGESAMT

1.1.13 ALTER DER PERSON: 65 BIS UNTER 70 JAHRE

ERGEBNIS DER ZEITBUDGETERHEBUNG 1991/92

ZEITVERWENDUNG FUER AUSGEWAELTE AKTIVITAETEN	INSGESAMT			MAENNLICH			WEIBLICH		
	DURCHSCHNITT JE		BETEILIGUNGS- GRAD 3)	DURCHSCHNITT JE		BETEILIGUNGS- GRAD 3)	DURCHSCHNITT JE		BETEILIGUNGS- GRAD 3)
	BEFRAGTE PERSON 1)	AUSUEB. PERSON 2)		BEFRAGTE PERSON 1)	AUSUEB. PERSON 2)		BEFRAGTE PERSON 1)	AUSUEB. PERSON 2)	
	STD/MIN		PROZENT	STD/MIN		PROZENT	STD/MIN		PROZENT
HAUSWIRTSCHAFTLICHE TAETIGKEITEN	4:22	4:25	98,6	2:57	3:03	96,9	5:04	5:05	99,5
DARUNTER:									
BEKOESTIGUNG	1:26	1:33	92,2	0:42	0:52	79,7	1:48	1:49	98,4
WASCHPFLEGE	0:35	0:58	60,1	[0:04]	(0:22)	(17,4)	0:50	1:02	81,2
PFLEGE UND REINIGUNG VON HAUS UND WOHNUNG	0:46	0:53	87,5	0:21	0:31	67,4	0:58	1:00	97,4
PFLANZEN- UND TIERPFLEGE	0:36	0:52	69,3	(0:46)	1:14	62,5	0:31	0:42	72,6
EINKAUEFE	0:24	0:33	72,2	0:23	0:35	65,4	0:24	0:32	75,5
BEHOERDENGANG, ORGANISATORISCHE UND DISPOSITIVE DINGE DES HAUSHALTS	0:16	0:28	58,0	(0:22)	0:35	62,3	0:14	0:25	55,9
WEGEZEITEN	0:17	0:26	65,0	0:17	0:26	64,5	0:17	0:25	65,2
HANDWERKLICHE TAETIGKEITEN	0:19	0:48	39,6	(0:44)	1:09	64,1	(0:06)	(0:23)	27,5
DARUNTER:									
FAHRZEUGREPARATUR UND -PFLEGE	[0:01]	(0:18)	(7,1)	[0:03]	(0:21)	(14,1)	/	/	/
REPARATUR UND HERSTELLUNG VON GEBRAUCHSGUETERN	(0:04)	(0:35)	(10,5)	(0:10)	(0:42)	(23,6)	/	[0:16]	[4,0]
BAUEN UND RENOVIEREN	[0:04]	(1:38)	[4,5]	[0:12]	(1:45)	[11,4]	/	/	/
SONSTIGE ARBEITEN IM HANDWERKLICHEN BEREICH	(0:05)	(0:29)	18,3	(0:11)	(0:41)	(27,6)	(0:02)	(0:18)	(13,7)
EINKAUEFE	/	/	/	/	/	/	/	/	/
PLANUNG UND ORGANISATION IM HANDWERKLICHEN BEREICH	[0:02]	(0:23)	(6,8)	[0:02]	[0:22]	[10,0]	/	[0:25]	[5,2]
WEGEZEITEN	[0:01]	(0:18)	(6,8)	[0:02]	(0:19)	(12,6)	/	[0:16]	[4,0]
ERWERBSTAETIGKEIT/ARBEITSSUCHE	(0:22)	(3:49)	(9,7)	(0:42)	(3:45)	(18,6)	[0:12]	(3:56)	(5,3)
DARUNTER:									
ERSTE ERWERBSTAETIGKEIT	(0:15)	(3:43)	(6,9)	(0:29)	(4:05)	(12,0)	[0:08]	(3:14)	(4,4)
ZWEITE ERWERBSTAETIGKEIT	/	/	/	/	/	/	/	/	/
UNBEZAHLTE ARBEITEN IM BEREICH ERWERBSTAETIGKEIT	/	[2:39]	[2,0]	/	/	/	/	/	/
ARBEITSSUCHE	/	/	/	/	/	/	/	/	/
WEGEZEITEN	(0:02)	(0:38)	(4,8)	[0:04]	(0:40)	(10,6)	/	[0:34]	[2,0]
FAHRDIENSTE	/	/	/	/	/	/	/	/	/
EHRENAMT/SOZIALE HILFELEISTUNGEN (UNBEZ.)	(0:13)	(1:31)	(14,2)	[0:17]	(1:52)	(15,2)	(0:11)	(1:19)	(13,7)
DARUNTER:									
EHRENAMTLICHE FUNKTIONEN/SOZIALE HILFELEISTUNGEN 4)	(0:11)	(1:20)	(13,6)	[0:15]	(1:42)	(14,9)	(0:09)	(1:07)	(12,9)
WEGEZEITEN	[0:01]	[0:22]	(5,9)	/	/	[4,6]	[0:01]	(0:16)	[6,6]
QUALIFIKATION/BILDUNG	[0:05]	(1:00)	(7,7)	[0:03]	(0:37)	[9,2]	[0:05]	(1:16)	[6,9]
DARUNTER:									
SCHULE/STUDIUM	/	/	/	/	/	/	-	-	-
FORT- UND WEITERBILDUNG FUER DIE BERUFSTAETIGKEIT	/	/	/	/	/	/	/	/	/
WEGEZEITEN	/	(0:22)	[2,3]	/	/	/	/	/	/
PHYSIOLOGISCHE REGENERATION	11:57	11:57	100,0	12:06	12:06	100,0	11:53	11:53	100,0
DARUNTER:									
SCHLAFEN	8:49	8:49	100,0	8:56	8:56	100,0	8:45	8:45	100,0
KOERPERPFLEGE	1:02	1:02	99,6	0:57	0:58	99,3	1:04	1:04	99,8
ESSEN	1:38	1:38	100,0	1:45	1:45	100,0	1:34	1:34	100,0
WEGEZEITEN	(0:05)	0:21	25,1	(0:04)	(0:19)	(21,4)	(0:06)	0:22	26,9
KONTAKTE/GESPRACHE/GESELLIGKEIT	1:41	1:49	92,8	1:37	1:46	91,4	1:43	1:50	93,5
DARUNTER:									
DIREKTE GESPRACHE/KONTAKTE	0:17	0:28	62,5	(0:22)	(0:35)	62,1	0:15	0:24	62,7
TELEFONATE	0:10	0:19	53,9	(0:05)	(0:12)	36,9	0:13	0:20	62,3
ZU BESUCH/BESUCH EMPFANGEN	0:45	1:17	58,2	(0:39)	1:15	51,6	0:48	1:18	61,4
AUSGEHEN (CAFE, BISTRO, DISCO)	[0:04]	(0:48)	(7,7)	/	[1:09]	[8,3]	[0:03]	[0:36]	[7,5]
WEGEZEITEN	(0:13)	0:35	38,8	(0:16)	(0:42)	38,8	(0:12)	(0:31)	38,7
MEDIENNUTZUNG/FREIZEITAKTIVITAETEN	4:38	4:38	100,0	5:12	5:12	100,0	4:21	4:21	100,0
DARUNTER:									
MEDIENNUTZUNG	3:27	3:28	99,5	3:53	3:54	99,5	3:15	3:16	99,4
SPIEL UND SPORT	0:34	1:00	55,6	(0:41)	1:15	55,1	0:30	0:53	55,9
MUSIK UND KULTUR	(0:13)	1:01	21,3	[0:12]	(1:06)	(17,5)	(0:14)	(0:59)	(23,1)
SONSTIGE FREIZEITAKTIVITAETEN	0:15	0:32	45,5	(0:17)	0:39	43,2	0:14	0:29	46,6
WEGEZEITEN	(0:09)	0:29	30,1	[0:09]	(0:34)	(25,6)	(0:09)	0:27	32,3
PFLEGE UND BETREUUNG VON PERSONEN	(0:15)	1:00	24,7	[0:12]	(1:03)	(18,8)	(0:16)	(0:59)	27,6
DARUNTER:									
BETREUUNG VON KINDERN 5)	(0:08)	(0:56)	(14,0)	[0:06]	[0:48]	(12,9)	(0:09)	(0:59)	(14,5)
BETREUUNG VON PFLEGEBEDUERFTIGEN PERSONEN	/	/	[2,6]	/	/	/	/	/	[3,4]
BETREUUNG VON JUGENDLICHEN UND ERWACHSENEN 6)	[0:02]	(0:32)	(6,8)	/	/	[5,3]	[0:02]	(0:28)	(7,6)
WEGEZEITEN	(0:03)	(0:25)	(10,3)	[0:03]	(0:26)	[10,9]	[0:02]	(0:24)	(10,1)
NICHT ZUTEILBARE ODER ZUZUORDNENDE ZEITEN	(0:08)	(0:33)	25,2	[0:09]	[0:38]	(24,0)	(0:08)	0:31	25,8
INSGESAMT	24:00			24:00			24:00		
DARUNTER:									
OEFFENTLICHE ZEIT	(0:40)	2:20	28,6	(1:04)	2:42	39,7	(0:28)	(2:01)	23,1
FAMILIALE ZEIT	9:28	9:29	99,7	9:38	9:43	99,2	9:22	9:22	100,0
PERSOENLICHE ZEIT	13:44	13:44	100,0	13:08	13:08	100,0	14:02	14:02	100,0

1) PERSONEN MIT TAGEBUCHANSCHEIBUNGEN.- 2) PERSONEN MIT ANGABEN ZU AUSGEWAELHTEN AKTIVITAETEN.- 3) ANTEIL DER AUSUEBENDEN PERSONEN AN DEN BEFRAGTEN PERSONEN.- 4) UNTER SOZIALEN HILFELEISTUNGEN WIRD DIE UNBEZAHLTE PFLEGE UND BETREUUNG VON PERSONEN IM RAHMEN VON WOHLFAHRTSVERBAENDEN, KIRCHEN UND SONSTIGEN EINRICHTUNGEN GEFASST.- 5) KINDER UNTER 16. JAHREN, DIE NICHT DAUERND PFLEGEBEDUERFTIG SIND.- 6) PERSONEN 16 JAHRE UND AELTER, DIE NICHT DAUERND PFLEGEBEDUERFTIG SIND.

TABELLE 1: DURCHSCHNITTliche ZEITVERWENDUNG JE PERSON UND TAG NACH AUSGEWAHLTEN AKTIVITAETEN UND GESCHLECHT

1.1 SOZIALE STELLUNG DER PERSON: PERSONEN INSGESAMT

1.1.14 ALTER DER PERSON: 70 JAHRE UND ÄLTER

ERGEBNIS DER ZEITBUDGETERHEBUNG 1991/92

ZEITVERWENDUNG FÜR AUSGEWAHLTE AKTIVITÄTEN	INSGESAMT			MÄNNLICH			WEIBLICH		
	DURCHSCHNITT JE		BETEILIGUNGS- GRAD 3)	DURCHSCHNITT JE		BETEILIGUNGS- GRAD 3)	DURCHSCHNITT JE		BETEILIGUNGS- GRAD 3)
	BEFRAGTE PERSON 1)	AUSÜB. PERSON 2)		BEFRAGTE PERSON 1)	AUSÜB. PERSON 2)		BEFRAGTE PERSON 1)	AUSÜB. PERSON 2)	
	STD/MIN		PROZENT	STD/MIN		PROZENT	STD/MIN		PROZENT
HAUSWIRTSCHAFTLICHE TÄTIGKEITEN	4:04	4:11	97,1	3:10	3:16	97,0	4:35	4:43	97,1
DARUNTER:									
BEKÖSTIGUNG	1:21	1:28	91,8	0:48	0:57	84,0	1:40	1:44	96,2
WÄSCHEPFLEGE	0:28	0:51	55,0	(0:06)	(0:23)	(24,8)	0:41	0:57	72,3
PFLEGE UND REINIGUNG VON HAUS UND WOHNUNG	0:42	0:49	85,6	0:26	0:36	72,5	0:51	0:55	93,1
PFLANZEN- UND TIERPFLEGE	0:38	0:57	66,1	0:49	1:22	59,1	0:31	0:44	70,1
EINKÄUFE	0:21	0:32	66,4	0:23	0:34	65,8	0:21	0:31	66,8
BEHÖRDENGÄNGE, ORGANISATORISCHE UND DISPOSITIVE DINGE DES HAUSHALTS	0:15	0:25	58,9	0:18	0:28	63,0	0:13	0:23	56,6
WEGEZEITEN	0:17	0:28	59,8	0:17	0:28	62,7	0:16	0:28	58,1
HANDWERKLICHE TÄTIGKEITEN	(0:14)	0:49	27,9	(0:27)	(1:02)	44,2	(0:06)	(0:32)	(18,6)
DARUNTER:									
FAHRZEUGREPARATUR UND -PFLEGE	(0:01)	(0:21)	(6,6)	(0:04)	(0:22)	(15,8)	/	/	/
REPARATUR UND HERSTELLUNG VON GEBRAUCHSGÜTERN	[0:03]	(0:40)	(6,8)	[0:06]	(0:44)	(13,2)	/	[0:31]	[3,1]
BAUEN UND RENOVIEREN	/	[1:37]	[2,1]	/	/	[4,6]	/	/	/
SONSTIGE ARBEITEN IM HANDWERKLICHEN BEREICH	(0:05)	(0:36)	14,9	(0:09)	(0:42)	(20,6)	[0:04]	[0:30]	(11,6)
EINKÄUFE	/	/	/	/	/	/	/	/	/
PLANUNG UND ORGANISATION IM HANDWERKLICHEN BEREICH	[0:01]	(0:21)	(3,8)	/	[0:24]	[5,5]	/	[0:19]	[2,8]
WEGEZEITEN	[0:00]	(0:15)	[2,8]	[0:01]	(0:15)	[6,6]	/	/	/
ERWERBSTÄTIGKEIT/ARBEITSSUCHE	[0:07]	(3:41)	(3,0)	[0:12]	(4:17)	[4,7]	/	[2:52]	[2,0]
DARUNTER:									
ERSTE ERWERBSTÄTIGKEIT	[0:04]	(4:16)	[1,6]	/	(4:59)	[2,6]	/	/	/
ZWEITE ERWERBSTÄTIGKEIT	/	/	/	/	/	/	/	/	/
UNBEZAHLTE ARBEITEN IM BEREICH ERWERBSTÄTIGKEIT	/	/	/	/	/	/	/	/	/
ARBEITSSUCHE	/	/	/	/	/	/	/	/	/
WEGEZEITEN	/	/	/	/	/	/	/	/	/
FAHRDIENSTE	/	/	/	/	/	/	/	/	/
EHRENAMT/SOZIALE HILFELEISTUNGEN (UNBEZ.)	(0:12)	(1:39)	(11,7)	[0:14]	(1:47)	(13,2)	[0:10]	(1:32)	(10,8)
DARUNTER:									
EHRENAMTLICHE FUNKTIONEN/SOZIALE HILFELEISTUNGEN 4)	(0:09)	(1:24)	(10,9)	[0:12]	(1:39)	(12,4)	[0:07]	(1:14)	(10,0)
WEGEZEITEN	[0:01]	(0:27)	(5,3)	/	[0:27]	[5,7]	/	[0:27]	[5,1]
QUALIFIKATION/BILDUNG	/	[1:23]	[3,4]	/	/	/	/	(0:50)	[3,4]
DARUNTER:									
SCHULE/STUDIUM	/	/	/	-	-	-	/	/	/
FORT- UND WEITERBILDUNG FÜR DIE BERUFSTÄTIGKEIT	/	/	/	/	/	/	/	/	/
WEGEZEITEN	/	/	/	/	/	/	/	/	/
PHYSIOLOGISCHE REGENERATION	12:51	12:51	100,0	12:42	12:42	100,0	12:55	12:55	100,0
DARUNTER:									
SCHLAFEN	9:12	9:12	100,0	9:07	9:07	100,0	9:14	9:14	100,0
KÖRPERPFLEGE	1:06	1:07	99,1	1:03	1:03	99,7	1:08	1:09	98,8
ESSEN	1:43	1:43	100,0	1:53	1:53	100,0	1:37	1:37	100,0
WEGEZEITEN	(0:05)	0:23	24,3	[0:06]	(0:25)	(25,6)	(0:05)	0:21	23,6
KONTAKTE/GESPRÄCHE/GESELLIGKEIT	1:23	1:32	90,5	1:20	1:33	85,9	1:25	1:31	93,1
DARUNTER:									
DIREKTE GESPRÄCHE/KONTAKTE	0:16	0:28	57,6	0:17	0:29	59,2	0:16	0:28	56,7
TELEFONATE	0:09	0:20	47,2	(0:06)	0:17	36,1	0:11	0:21	53,6
ZU BESUCH/BESUCH EMPFANGEN	0:37	1:05	57,3	0:34	1:12	47,8	0:39	1:02	62,8
AUSGEHEN (CAFE, BISTRO, DISCO)	(0:03)	(0:43)	(7,9)	[0:04]	(0:39)	(11,1)	/	[0:47]	[6,1]
WEGEZEITEN	(0:09)	0:29	32,2	(0:10)	(0:31)	32,5	(0:09)	0:28	32,0
MEDIENNUTZUNG/FREIZEITAKTIVITÄTEN	4:51	4:53	99,3	5:33	5:33	100,0	4:27	4:30	98,9
DARUNTER:									
MEDIENNUTZUNG	3:36	3:38	99,0	4:04	4:04	100,0	3:21	3:24	98,4
SPIEL UND SPORT	0:32	0:54	59,8	0:41	1:02	66,2	0:27	0:48	56,1
MUSIK UND KULTUR	(0:13)	1:04	20,3	(0:13)	(1:05)	(20,2)	(0:13)	(1:03)	(20,4)
SONSTIGE FREIZEITAKTIVITÄTEN	0:19	0:41	46,1	(0:22)	0:49	45,7	0:17	0:36	46,4
WEGEZEITEN	(0:09)	0:35	26,8	(0:11)	(0:38)	30,0	(0:08)	(0:34)	24,3
PFLEGE UND BETREUUNG VON PERSONEN	(0:10)	(0:55)	18,4	(0:10)	(0:48)	(21,1)	(0:10)	(1:01)	(16,8)
DARUNTER:									
BETREUUNG VON KINDERN 5)	[0:04]	(0:54)	(7,4)	[0:02]	(0:37)	[6,6]	[0:05]	(1:03)	(7,8)
BETREUUNG VON PFLEGEBEDÜRFTIGEN PERSONEN	/	/	[3,1]	/	/	/	/	/	/
BETREUUNG VON JUGENDLICHEN UND ERWACHSENEN 6)	[0:02]	(0:34)	(6,3)	/	[0:36]	[6,7]	[0:02]	(0:33)	(6,1)
WEGEZEITEN	[0:02]	(0:30)	(8,3)	/	/	(10,7)	[0:02]	(0:26)	(6,9)
NICHT ZUTEILBARE ODER ZUZUORDNENDE ZEITEN	(0:07)	0:29	22,7	(0:07)	(0:30)	(24,4)	(0:06)	0:28	21,7
INSGESAMT	24:00			24:00			24:00		
DARUNTER:									
ÖFFENTLICHE ZEIT	(0:21)	1:49	19,0	(0:30)	(2:13)	(22,7)	(0:15)	(1:31)	(16,8)
FAMILIALE ZEIT	8:26	8:27	99,8	9:14	9:15	99,8	7:59	8:00	99,9
PERSÖNLICHE ZEIT	15:06	15:06	100,0	14:09	14:09	100,0	15:40	15:40	100,0

1) PERSONEN MIT TAGEBUCHANSCHEIBUNGEN.- 2) PERSONEN MIT ANGABEN ZU AUSGEWAHLTEN AKTIVITÄTEN.- 3) ANTEIL DER AUSÜBENDEN PERSONEN AN DEN BEFRAGTEN PERSONEN.- 4) UNTER SOZIALEN HILFELEISTUNGEN WIRD DIE UNBEZAHLTE PFLEGE UND BETREUUNG VON PERSONEN IM RAHMEN VON WOHLFAHRTSVERBÄNDEN, KIRCHEN UND SONSTIGEN EINRICHTUNGEN GEFASST.- 5) KINDER UNTER 16 JAHREN, DIE NICHT DAUERND PFLEGEBEDÜRFTIG SIND.- 6) PERSONEN 16 JAHRE UND ÄLTER, DIE NICHT DAUERND PFLEGEBEDÜRFTIG SIND.

TABELLE 1: DURCHSCHNITTICHE ZEITVERWENDUNG JE PERSON UND TAG NACH AUSGEWAELHTEN AKTIVITAETEN UND GESCHLECHT

1.1 SOZIALE STELLUNG DER PERSON: PERSONEN INSGESAMT

1.1.15 ALTER DER PERSON: 18 BIS UNTER 60 JAHRE

ERGEBNIS DER ZEITBUDGETERHEBUNG 1991/92

ZEITVERWENDUNG FUER AUSGEWAELHTE AKTIVITAETEN	INSGESAMT			MAENNLICH			WEIBLICH		
	DURCHSCHNITT JE		BETEILIGUNGS- GRAD 3)	DURCHSCHNITT JE		BETEILIGUNGS- GRAD 3)	DURCHSCHNITT JE		BETEILIGUNGS- GRAD 3)
	BEFRAGTE PERSON 1)	AUSUEB. PERSON 2)		BEFRAGTE PERSON 1)	AUSUEB. PERSON 2)		BEFRAGTE PERSON 1)	AUSUEB. PERSON 2)	
	STD/MIN		PROZENT	STD/MIN		PROZENT	STD/MIN		PROZENT
HAUSHIRTSCHAFTLICHE TAETIGKEITEN	2:46	2:54	95,4	1:32	1:40	91,5	4:01	4:03	99,4
DARUNTER:									
BEKLEIDUNG	0:52	1:02	84,1	0:22	0:30	72,0	1:22	1:26	96,2
WASCHPFLEGE	0:21	0:46	46,2	0:03	0:18	17,1	0:39	0:52	75,4
PFLEGE UND REINIGUNG VON HAUS UND WOHNUNG	0:29	0:42	70,5	0:13	0:26	49,5	0:46	0:50	91,6
PFLANZEN- UND TIERPFLEGE	0:21	0:42	49,2	0:20	0:52	39,1	0:21	0:35	59,4
EINKAUEFE	0:17	0:29	59,0	0:12	0:26	45,7	0:23	0:31	72,4
BEHOERDENGANG, ORGANISATORISCHE UND DISPOSITIVE DINGE DES HAUSHALTS	0:11	0:23	49,8	0:10	0:24	42,7	0:12	0:22	56,8
WEGEZEITEN	0:13	0:23	56,1	0:11	0:22	46,9	0:16	0:24	65,2
HANDWERKLICHE TAETIGKEITEN	0:23	0:57	39,5	0:36	1:09	51,6	0:09	0:34	27,4
DARUNTER:									
FAHRZEUGREPARATUR UND -PFLEGE	0:04	0:26	16,0	0:07	0:30	23,8	0:01	0:12	8,2
REPARATUR UND HERSTELLUNG VON GEBRAUCHSGUETERN	0:04	0:41	9,7	0:06	0:43	13,9	(0:02)	0:35	5,5
BAUEN UND RENOVIEREN	0:07	1:49	6,5	0:11	1:54	9,9	(0:03)	(1:31)	3,1
SONSTIGE ARBEITEN IM HANDWERKLICHEN BEREICH	0:03	0:27	12,6	0:05	0:32	16,5	0:01	0:17	8,7
EINKAUEFE	0:00	0:18	2,7	0:01	0:18	3,9	(0:00)	(0:17)	(1,4)
PLANUNG UND ORGANISATION IM HANDWERKLICHEN BEREICH	0:01	0:18	5,2	0:01	0:20	6,6	0:01	0:15	3,8
WEGEZEITEN	0:02	0:18	10,6	0:03	0:19	14,7	0:01	0:16	6,6
ERWERBSTAETIGKEIT/ARBEITSSUCHE	4:30	6:50	65,9	5:46	7:28	77,4	3:14	5:57	54,4
DARUNTER:									
ERSTE ERWERBSTAETIGKEIT	3:49	6:18	60,6	4:55	6:46	72,6	2:43	5:35	48,5
ZWEITE ERWERBSTAETIGKEIT	0:02	1:31	2,0	(0:02)	1:40	2,2	(0:01)	(1:18)	(1,7)
UNBEZAHLTE ARBEITEN IM BEREICH ERWERBSTAETIGKEIT	0:04	1:00	6,8	0:04	0:50	7,6	0:04	1:12	6,1
ARBEITSSUCHE	(0:01)	0:38	1,4	(0:01)	(0:45)	(1,2)	(0:01)	(0:33)	(1,7)
WEGEZEITEN	0:24	0:41	57,9	0:30	0:43	69,2	0:17	0:37	46,7
FAHRDIENSTE	0:01	0:21	3,3	(0:01)	0:22	4,2	(0:00)	0:17	2,4
EHRENAMT/SOZIALE HILFELEISTUNGEN (UNBEZ.)	0:08	1:32	8,3	0:10	1:44	9,2	0:06	1:17	7,4
DARUNTER:									
EHRENAMTLICHE FUNKTIONEN/SOZIALE HILFELEISTUNGEN 4)	0:06	1:21	7,8	0:08	1:31	8,8	0:05	1:08	6,9
WEGEZEITEN	0:01	0:19	4,9	0:01	0:20	5,6	0:01	0:18	4,3
QUALIFIKATION/BILDUNG	0:22	2:47	13,3	0:23	2:56	13,4	0:21	2:39	13,3
DARUNTER:									
SCHULE/STUDIUM	0:14	3:31	6,6	0:15	3:41	6,8	0:12	3:19	6,3
FORT- UND WEITERBILDUNG FUER DIE BERUFSTAETIGKEIT	0:02	1:04	3,3	(0:02)	1:01	4,0	(0:02)	(1:08)	2,7
WEGEZEITEN	0:03	0:39	7,3	0:03	0:44	6,8	0:03	0:36	7,8
PHYSIOLOGISCHE REGENERATION	10:29	10:29	100,0	10:16	10:16	100,0	10:42	10:42	100,0
DARUNTER:									
SCHLAFEN	8:04	8:04	100,0	7:58	7:58	100,0	8:11	8:11	100,0
KOERPERPFLEGE	0:50	0:50	99,8	0:46	0:46	99,8	0:54	0:55	99,9
ESSEN	1:17	1:18	99,7	1:16	1:16	99,7	1:19	1:19	99,7
WEGEZEITEN	0:03	0:17	19,5	0:03	0:17	17,3	0:04	0:17	21,7
KONTAKTE/GESPRACHE/GESELLIGKEIT	1:31	1:42	89,2	1:28	1:42	86,1	1:35	1:43	92,3
DARUNTER:									
DIREKTE GESPRACHE/KONTAKTE	0:20	0:30	66,6	0:18	0:29	62,4	0:22	0:31	70,8
TELEFONATE	0:07	0:15	42,4	0:04	0:12	30,7	0:09	0:17	54,2
ZU BESUCH/BESUCH EMPFANGEN	0:33	1:11	46,9	0:31	1:13	42,1	0:36	1:09	51,7
AUSGEHEN (CAFE, BISTRO, DISCO)	0:11	1:14	15,0	0:14	1:18	18,0	0:08	1:07	11,9
WEGEZEITEN	0:12	0:29	42,5	0:13	0:30	42,0	0:12	0:28	42,9
MEDIENNUTZUNG/FREIZEITAKTIVITAETEN	3:11	3:13	98,9	3:26	3:29	98,8	2:56	2:58	99,0
DARUNTER:									
MEDIENNUTZUNG	2:12	2:16	97,1	2:24	2:29	96,8	2:00	2:04	97,3
SPIEL UND SPORT	0:28	1:01	46,4	0:30	1:06	45,9	0:26	0:56	46,9
MUSIK UND KULTUR	0:13	1:07	18,7	0:13	1:12	18,4	0:12	1:02	19,0
SONSTIGE FREIZEITAKTIVITAETEN	0:07	0:27	24,9	0:07	0:31	20,8	0:07	0:24	29,0
WEGEZEITEN	0:10	0:27	35,6	0:10	0:28	36,7	0:09	0:27	34,4
PFLEGE UND BETREUUNG VON PERSONEN	0:34	1:21	41,5	0:18	0:52	35,5	0:49	1:43	47,6
DARUNTER:									
BETREUUNG VON KINDERN 5)	0:25	1:17	33,3	0:13	0:48	27,6	0:38	1:37	38,9
BETREUUNG VON PFLEGEBEDUERFTIGEN PERSONEN	(0:01)	(1:02)	1,7	/	[0:59]	(1,2)	(0:01)	(1:03)	2,2
BETREUUNG VON JUGENDLICHEN UND ERWACHSENEN 6)	0:02	0:28	6,0	(0:01)	0:27	3,5	0:02	0:28	8,5
WEGEZEITEN	0:05	0:24	19,5	0:03	0:22	14,8	0:06	0:26	24,3
NICHT ZUTEILBARE ODER ZUZUORDNENDE ZEITEN	0:06	0:24	25,4	0:05	0:24	22,7	0:07	0:25	28,0
INSGESAMT	24:00			24:00			24:00		
DARUNTER:									
OEFFENTLICHE ZEIT	5:04	6:39	76,0	6:25	7:27	86,1	3:42	5:36	65,9
FAMILIALE ZEIT	7:26	7:27	99,8	6:07	6:09	99,6	8:46	8:46	100,0
PERSOENLICHE ZEIT	11:24	11:24	100,0	11:22	11:22	100,0	11:25	11:25	100,0

1) PERSONEN MIT TAGEBUCHANSCHEIBUNGEN.- 2) PERSONEN MIT ANGABEN ZU AUSGEWAELHTEN AKTIVITAETEN.- 3) ANTEIL DER AUSUEBENDEN PERSONEN AN DEN BEFRAGTEN PERSONEN.- 4) UNTER SOZIALEN HILFELEISTUNGEN WIRD DIE UNBEZAHLTE PFLEGE UND BETREUUNG VON PERSONEN IM RAHMEN VON WOHLFAHRTSVERBAEUNDEN, KIRCHEN UND SONSTIGEN EINRICHTUNGEN GEFASST.- 5) KINDER UNTER 16 JAHREN, DIE NICHT DAUERND PFLEGEBEDUERFTIG SIND.- 6) PERSONEN 16 JAHRE UND AELTER, DIE NICHT DAUERND PFLEGEBEDUERFTIG SIND.

TABELLE 1: DURCHSCHNITTliche ZEITVERWENDUNG JE PERSON UND TAG NACH AUSGEWAELHTEN AKTIVITAETEN UND GESCHLECHT

1.1 SOZIALE STELLUNG DER PERSON: PERSONEN INSGESAMT

1.1.16 ALTER DER PERSON: 18 JAHRE UND AELTER

ERGEBNIS DER ZEITBUDGETERHEBUNG 1991/92

ZEITVERWENDUNG FUER AUSGEWAELHTE AKTIVITAETEN	INSGESAMT			MAENNLICH			WEIBLICH		
	DURCHSCHNITT JE		BETEILI- GUNGSGRAD 3)	DURCHSCHNITT JE		BETEILI- GUNGSGRAD 3)	DURCHSCHNITT JE		BETEILI- GUNGSGRAD 3)
	BEFRAGTE PERSON 1)	AUSUEB. PERSON 2)		BEFRAGTE PERSON 1)	AUSUEB. PERSON 2)		BEFRAGTE PERSON 1)	AUSUEB. PERSON 2)	
HAUSWIRTSCHAFTLICHE TAETIGKEITEN	3:09	3:17	96,1	1:50	1:59	92,6	4:19	4:21	99,1
DARUNTER:									
BEKOESTIGUNG	1:00	1:10	85,9	0:26	0:35	73,7	1:30	1:33	96,7
WAESCHEPFLEGE	0:24	0:49	49,0	0:03	0:19	18,4	0:42	0:55	76,2
PFLEGE UND REINIGUNG VON HAUS UND WOHNUNG	0:33	0:44	74,5	0:15	0:28	53,7	0:49	0:53	92,9
PFLANZEN- UND TIERPFLEGE	0:25	0:47	54,3	0:26	1:00	43,9	0:25	0:39	63,6
EINKAUEFE	0:19	0:30	61,9	0:14	0:28	49,7	0:23	0:31	72,7
BEHOERDENGANGEN, ORGANISATORISCHE UND DISPOSITIVE DINGE DES HAUSHALTS	0:13	0:24	52,2	0:12	0:26	46,9	0:13	0:23	56,9
WEGEZEITEN	0:14	0:24	58,1	0:12	0:24	50,4	0:16	0:25	64,9
HANDWERKLICHE TAETIGKEITEN	0:21	0:56	38,4	0:36	1:09	52,4	0:08	0:32	26,1
DARUNTER:									
FAHRZEUGREPARATUR UND -PFLEGE	0:03	0:25	14,0	0:06	0:29	22,5	0:01	0:12	6,5
REPARATUR UND HERSTELLUNG VON GEBRAUCHSGUETERN	0:04	0:43	9,8	0:07	0:46	15,2	(0:02)	0:35	4,9
BAUEN UND RENOVIEREN	0:06	1:45	5,7	0:10	1:51	9,3	(0:02)	1:27	2,4
SONSTIGE ARBEITEN IM HANDWERKLICHEN BEREICH	0:04	0:29	13,7	0:06	0:35	18,0	0:02	0:20	9,8
EINKAUEFE	0:00	0:18	2,4	(0:01)	0:19	3,9	(0:00)	(0:16)	(1,1)
PLANUNG UND ORGANISATION IM HANDWERKLICHEN BEREICH	0:01	0:19	5,3	0:01	0:20	6,9	(0:01)	0:17	3,8
WEGEZEITEN	0:02	0:18	9,3	0:03	0:19	13,7	0:01	0:16	5,3
ERWERBSTAETIGKEIT/ARBEITSSUCHE	3:26	6:43	51,1	4:42	7:20	64,2	2:18	5:50	39,4
DARUNTER:									
ERSTE ERWERBSTAETIGKEIT	2:53	6:13	46,4	3:59	6:42	59,5	1:55	5:30	34,8
ZWEITE ERWERBSTAETIGKEIT	0:01	1:34	1,6	(0:02)	1:45	1,9	(0:01)	(1:18)	(1,2)
UNBEZAHLTE ARBEITEN IM BEREICH ERWERBSTAETIGKEIT	0:04	1:06	5,7	0:04	0:54	6,8	0:04	1:20	4,8
ARBEITSSUCHE	(0:00)	0:37	1,1	(0:00)	(0:44)	(1,0)	(0:00)	(0:32)	(1,2)
WEGEZEITEN	0:18	0:41	44,0	0:25	0:43	56,4	0:12	0:37	33,0
FAHRDIENSTE	0:01	0:21	2,6	(0:01)	0:23	3,6	(0:00)	0:17	1,7
EHRENAMT/SOZIALE HILFELEISTUNGEN (UNBEZ.)	0:09	1:35	9,7	0:11	1:47	10,6	0:07	1:22	8,9
DARUNTER:									
EHRENAMTLICHE FUNKTIONEN/SOZIALE HILFELEISTUNGEN 4)	0:08	1:22	9,2	0:09	1:33	10,1	0:06	1:11	8,9
WEGEZEITEN	0:01	0:22	5,3	0:01	0:23	5,9	0:01	0:20	4,8
QUALIFIKATION/BILDUNG	0:17	2:33	11,4	0:19	2:41	11,9	0:16	2:24	11,0
DARUNTER:									
SCHULE/STUDIUM	0:10	3:27	4,9	0:12	3:39	5,4	0:09	3:14	4,5
FORT- UND WEITERBILDUNG FUER DIE BERUFSTAETIGKEIT	0:02	1:00	2,8	(0:02)	0:57	3,6	(0:01)	(1:05)	2,0
WEGEZEITEN	0:02	0:38	5,9	0:02	0:42	5,7	0:02	0:35	6,1
PHYSIOLOGISCHE REGENERATION	10:57	10:57	100,0	10:42	10:42	100,0	11:11	11:11	100,0
DARUNTER:									
SCHLAFEN	8:18	8:18	100,0	8:11	8:11	100,0	8:24	8:24	100,0
KOERPERPFLEGE	0:54	0:54	99,7	0:49	0:50	99,8	0:58	0:58	99,7
ESSEN	1:23	1:23	99,8	1:23	1:23	99,8	1:24	1:24	99,8
WEGEZEITEN	0:04	0:19	21,0	0:04	0:18	19,0	0:04	0:19	22,7
KONTAKTE/GESPRAECHE/GESELLIGKEIT	1:31	1:41	89,7	1:27	1:41	86,5	1:34	1:41	92,6
DARUNTER:									
DIREKTE GESPRAECHE/KONTAKTE	0:19	0:30	65,0	0:18	0:29	62,3	0:20	0:30	67,5
TELEFONATE	0:07	0:16	44,5	0:04	0:13	32,0	0:10	0:18	55,7
ZU BESUCH/BESUCH EMPFANGEN	0:35	1:11	49,2	0:32	1:13	43,5	0:37	1:09	54,3
AUSGEHEN (CAFE, BISTRO, DISCO)	0:09	1:10	13,1	0:12	1:15	16,3	0:06	1:03	10,2
WEGEZEITEN	0:12	0:30	40,5	0:13	0:31	40,7	0:12	0:29	40,4
MEDIENNUTZUNG/FREIZEITAKTIVITAETEN	3:35	3:36	99,1	3:49	3:51	99,1	3:22	3:23	99,2
DARUNTER:									
MEDIENNUTZUNG	2:32	2:35	97,6	2:42	2:46	97,4	2:23	2:26	97,9
SPIEL UND SPORT	0:30	1:00	49,7	0:33	1:07	49,2	0:27	0:54	50,1
MUSIK UND KULTUR	0:13	1:05	19,3	0:13	1:11	18,7	0:12	1:01	19,8
SONSTIGE FREIZEITAKTIVITAETEN	0:09	0:30	30,0	0:09	0:35	25,4	0:09	0:27	34,1
WEGEZEITEN	0:10	0:29	34,2	0:10	0:29	35,5	0:09	0:28	33,0
PFLEGE UND BETREUUNG VON PERSONEN	0:28	1:18	36,5	0:17	0:52	32,0	0:39	1:36	40,4
DARUNTER:									
BETREUUNG VON KINDERN 5)	0:20	1:14	27,4	0:11	0:47	23,6	0:29	1:33	30,8
BETREUUNG VON PFLEGEBEDUERFTIGEN PERSONEN	(0:01)	0:59	2,2	[0:01]	(0:52)	(1,4)	(0:02)	(1:02)	2,8
BETREUUNG VON JUGENDLICHEN UND ERWACHSENEN 6)	0:02	0:30	6,1	(0:01)	(0:32)	3,9	0:02	0:29	8,1
WEGEZEITEN	0:04	0:25	17,0	0:03	0:23	13,9	0:05	0:26	19,7
NICHT ZUTEILBARE ODER ZUZUORDNENDE ZEITEN	0:07	0:26	25,1	0:06	0:26	23,3	0:07	0:26	26,7
INSGESAMT	24:00			24:00			24:00		
DARUNTER:									
OEFFENTLICHE ZEIT	3:55	6:11	63,3	5:17	7:01	75,3	2:41	5:06	52,6
FAMILIALE ZEIT	7:52	7:53	99,8	6:47	6:48	99,6	8:51	8:51	100,0
PERSOENLICHE ZEIT	12:06	12:06	100,0	11:50	11:50	100,0	12:21	12:21	100,0

1) PERSONEN MIT TAGEBUCHANSCHEIBUNGEN.- 2) PERSONEN MIT ANGABEN ZU AUSGEWAELHTEN AKTIVITAETEN.- 3) ANTEIL DER AUSUEBENDEN PERSONEN AN DEN BEFRAGTEN PERSONEN.- 4) UNTER SOZIALEN HILFELEISTUNGEN WIRD DIE UNBEZAHLTE PFLEGE UND BETREUUNG VON PERSONEN IM RAHMEN VON WOHLFAHRTSVERBANDEN, KIRCHEN UND SONSTIGEN EINRICHTUNGEN GEFASST.- 5) KINDER UNTER 16 JAHREN, DIE NICHT DAUERND PFLEGEBEDUERFTIG SIND.- 6) PERSONEN 16 JAHRE UND AELTER, DIE NICHT DAUERND PFLEGEBEDUERFTIG SIND.

TABELLE 1: DURCHSCHNITTICHE ZEITVERWENDUNG JE PERSON UND TAG NACH AUSGEWAELHTEN AKTIVITAETEN UND GESCHLECHT

1.1 SOZIALE STELLUNG DER PERSON: PERSONEN INSGESAMT

1.1.17 ALTER DER PERSON: 60 JAHRE UND AELTER

ERGEBNIS DER ZEITBUDGETERHEBUNG 1991/92

ZEITVERWENDUNG FUER AUSGEWAELHTE AKTIVITAETEN	INSGESAMT			MAENNLICH			WEIBLICH		
	DURCHSCHNITT JE		BETEILI- GUNGS- GRAD 3)	DURCHSCHNITT JE		BETEILI- GUNGS- GRAD 3)	DURCHSCHNITT JE		BETEILI- GUNGS- GRAD 3)
	BEFRAGTE PERSON 1)	AUSUEB. PERSON 2)		BEFRAGTE PERSON 1)	AUSUEB. PERSON 2)		BEFRAGTE PERSON 1)	AUSUEB. PERSON 2)	
	STD/MIN		PROZENT	STD/MIN		PROZENT	STD/MIN		PROZENT
HAUSWIRTSCHAFTLICHE TAEITGKEITEN	4:11	4:17	97,8	2:58	3:04	96,5	4:58	5:02	98,6
DARUNTER:									
BEKOESTIGUNG	1:21	1:29	90,9	0:41	0:51	79,9	1:47	1:49	97,8
WAESCHEPFLEGE	0:31	0:54	56,8	(0:05)	0:21	23,0	0:47	1:01	78,1
PFLEGE UND REINIGUNG VON HAUS UND WOHNUNG	0:43	0:50	85,4	0:22	0:32	68,7	0:56	0:58	95,9
PFLANZEN- UND TIERPFLEGE	0:38	0:56	88,4	0:48	1:18	61,2	0:32	0:44	72,9
EINKAUEFE	0:23	0:32	69,7	0:21	0:34	63,7	0:23	0:32	73,4
BEHOERDENGANG, ORGANISATORISCHE UND DISPOSITIVE DINGE DES HAUSHALTS	0:16	0:27	58,8	0:19	0:31	61,6	0:14	0:24	57,0
WEGEZEITEN	0:17	0:27	63,6	0:18	0:28	62,7	0:17	0:27	64,1
HANDWERKLICHE TAEITGKEITEN	0:19	0:53	35,5	0:38	1:09	55,0	(0:07)	0:28	23,2
DARUNTER:									
FAHRZEUGREPARATUR UND -PFLEGE	0:02	0:20	8,6	(0:04)	0:22	18,1	[0:00]	(0:13)	(2,6)
REPARATUR UND HERSTELLUNG VON GEBRAUCHSGUETERN	(0:05)	0:49	10,0	(0:11)	0:54	19,9	/	/	(3,8)
BAUEN UND RENOVIEREN	(0:03)	(1:29)	(3,5)	(0:07)	(1:36)	(7,5)	/	/	/
SONSTIGE ARBEITEN IM HANDWERKLICHEN BEREICH	0:06	0:33	16,7	0:10	0:42	23,4	(0:03)	(0:23)	12,4
EINKAUEFE	[0:00]	(0:21)	(1,7)	[0:01]	(0:21)	(4,1)	/	/	/
PLANUNG UND ORGANISATION IM HANDWERKLICHEN BEREICH	(0:01)	0:21	5,5	(0:02)	(0:21)	(7,9)	[0:01]	(0:22)	(4,0)
WEGEZEITEN	(0:01)	0:16	5,5	(0:02)	0:17	10,5	[0:00]	(0:14)	(2,5)
ERWERBSTAEITGKEIT/ARBEITSSUCHE	0:29	4:35	10,5	0:54	5:12	17,4	(0:13)	3:29	6,2
DARUNTER:									
ERSTE ERWERBSTAEITGKEIT	0:22	4:41	7,8	0:42	5:24	13,1	(0:09)	(3:22)	(4,4)
ZWEITE ERWERBSTAEITGKEIT	/	(2:02)	[0,5]	/	(2:21)	[0,9]	/	/	/
UNBEZAHLTE ARBEITEN IM BEREICH ERWERBSTAEITGKEIT	(0:03)	(1:46)	(2,7)	[0:03]	(1:26)	(3,8)	[0:03]	[2:09]	(2,1)
ARBEITSSUCHE	/	/	/	/	/	/	/	/	/
WEGEZEITEN	(0:02)	0:41	6,0	(0:05)	0:45	11,2	(0:01)	(0:30)	(2,7)
FAHRDIENSTE	/	(0:25)	[0,5]	/	(0:24)	[1,3]	/	/	/
EHRENAMT/SOZIALE HILFELEISTUNGEN (UNBEZ.)	0:13	1:40	13,4	(0:17)	1:53	15,5	(0:11)	1:29	12,2
DARUNTER:									
EHRENAMTLICHE FUNKTIONEN/SOZIALE HILFELEISTUNGEN 4)	0:11	1:25	12,8	(0:15)	1:38	15,0	(0:08)	1:14	11,4
WEGEZEITEN	(0:02)	(0:27)	6,3	(0:02)	(0:31)	(7,0)	(0:01)	(0:24)	(5,8)
QUALIFIKATION/BILDUNG	(0:04)	1:05	6,3	[0:04]	(1:01)	(6,7)	(0:04)	(1:08)	(5,8)
DARUNTER:									
SCHULE/STUDIUM	/	/	/	/	/	/	/	/	/
FORT- UND WEITERBILDUNG FUER DIE BERUFSTAEITGKEIT	[0:00]	(0:33)	(1,2)	[0:01]	(0:34)	(2,5)	/	/	/
WEGEZEITEN	[0:01]	(0:24)	(2,1)	/	[0:19]	[1,6]	[0:01]	(0:27)	(2,4)
PHYSIOLOGISCHE REGENERATION	12:14	12:14	100,0	12:15	12:15	100,0	12:14	12:14	100,0
DARUNTER:									
SCHLAFEN	8:55	8:55	100,0	8:56	8:56	100,0	8:54	8:54	100,0
KOERPERPFLEGE	1:03	1:03	99,5	1:00	1:00	99,7	1:05	1:05	99,4
ESSEN	1:39	1:39	100,0	1:46	1:46	100,0	1:35	1:35	100,0
WEGEZEITEN	0:05	0:22	24,9	(0:06)	0:22	25,0	0:05	0:22	24,8
KONTAKTE/GESPRACHE/GESELLIGKEIT	1:30	1:38	91,1	1:26	1:38	87,7	1:32	1:39	93,2
DARUNTER:									
DIREKTE GESPRACHE/KONTAKTE	0:17	0:28	60,7	0:19	0:31	61,7	0:16	0:26	60,1
TELEFONATE	0:09	0:18	50,3	0:05	0:15	36,5	0:12	0:20	59,0
ZU BESUCH/BESUCH EMPFANGEN	0:39	1:10	55,6	0:35	1:12	48,4	0:41	1:09	60,2
AUSGEHEN (CAFE, BISTRO, DISCO)	(0:04)	0:49	8,1	(0:06)	(0:53)	(10,6)	(0:03)	(0:46)	(6,5)
WEGEZEITEN	0:11	0:32	35,2	0:12	0:34	35,9	0:11	0:31	34,8
MEDIENNUTZUNG/FREIZEITAKTIVITAETEN	4:38	4:39	99,7	5:10	5:11	99,8	4:19	4:20	99,6
DARUNTER:									
MEDIENNUTZUNG	3:24	3:26	99,2	3:44	3:45	99,4	3:12	3:14	99,0
SPIEL UND SPORT	0:35	0:59	59,6	0:43	1:11	60,7	0:30	0:52	57,4
MUSIK UND KULTUR	0:13	1:00	21,0	0:13	1:04	19,9	0:13	0:58	21,7
SONSTIGE FREIZEITAKTIVITAETEN	0:15	0:35	43,9	0:17	0:42	41,6	0:14	0:31	45,4
WEGEZEITEN	0:10	0:33	30,4	0:12	0:37	31,1	0:09	0:30	29,9
PFLEGE UND BETREUUNG VON PERSONEN	0:14	1:00	22,8	(0:10)	0:51	19,7	0:16	1:04	24,7
DARUNTER:									
BETREUUNG VON KINDERN 5)	(0:06)	0:55	11,4	(0:04)	(0:39)	(9,3)	(0:08)	1:02	12,7
BETREUUNG VON PFLEGEBEDUERFTIGEN PERSONEN	[0:02]	(0:55)	(3,4)	/	/	[2,4]	[0:02]	(1:01)	(4,1)
BETREUUNG VON JUGENDLICHEN UND ERWACHSENEN 6)	(0:02)	(0:34)	6,5	[0:02]	[0:43]	(5,4)	(0:02)	(0:30)	(7,2)
WEGEZEITEN	(0:03)	0:27	10,0	(0:03)	(0:27)	(10,7)	(0:02)	0:26	9,6
NICHT ZUTEILBARE ODER ZUZUORDNENDE ZEITEN	0:08	0:32	24,4	(0:08)	0:33	25,5	0:07	0:31	23,8
INSGESAMT	24:00			24:00			24:00		
DARUNTER:									
OEFFENTLICHE ZEIT	0:46	2:42	28,6	1:16	3:26	37,0	0:28	1:59	23,2
FAMILIALE ZEIT	9:03	9:04	99,8	9:07	9:09	99,7	9:01	9:01	99,9
PERSOENLICHE ZEIT	14:03	14:03	100,0	13:29	13:29	100,0	14:24	14:24	100,0

1) PERSONEN MIT TAGEBUCHANSCHEIBUNGEN.- 2) PERSONEN MIT ANGABEN ZU AUSGEWAELHTEN AKTIVITAETEN.- 3) ANTEIL DER AUSUEBENDEN PERSONEN AN DEN BEFRAGTEN PERSONEN.- 4) UNTER SOZIALEN HILFELEISTUNGEN WIRD DIE UNBEZAHLTE PFLEGE UND BETREUUNG VON PERSONEN IM RAHMEN VON WOHLFAHRTSVERBAEUNDEN, KIRCHEN UND SONSTIGEN EINRICHTUNGEN GEFASST.- 5) KINDER UNTER 16 JAHREN, DIE NICHT DAUERND PFLEGEBEDUERFTIG SIND.- 6) PERSONEN 16 JAHRE UND AELTER, DIE NICHT DAUERND PFLEGEBEDUERFTIG SIND.

TABELLE 1: DURCHSCHNITTICHE ZEITVERWENDUNG JE PERSON UND TAG NACH AUSGEWAELHTEN AKTIVITAETEN UND GESCHLECHT

1.1 SOZIALE STELLUNG DER PERSON: PERSONEN INSGESAMT

1.1.18 ALTER DER PERSON: 65 JAHRE UND AELTER

ERGEBNIS DER ZEITBUDGETERHEBUNG 1991/92

ZEITVERWENDUNG FUER AUSGEWAELHTE AKTIVITAETEN	INSGESAMT			MAENNlich			WEIBlich		
	DURCHSCHNITT JE		BETEILIGUNGS- GRAD 3)	DURCHSCHNITT JE		BETEILIGUNGS- GRAD 3)	DURCHSCHNITT JE		BETEILIGUNGS- GRAD 3)
	BEFRAGTE PERSON 1)	AUSUEB. PERSON 2)		BEFRAGTE PERSON 1)	AUSUEB. PERSON 2)		BEFRAGTE PERSON 1)	AUSUEB. PERSON 2)	
	STD/MIN		PROZENT	STD/MIN		PROZENT	STD/MIN		PROZENT
HAUSWIRTSCHAFTLICHE TAEITIGKEITEN	4:12	4:18	97,8	3:04	3:10	96,9	4:48	4:53	98,2
DARUNTER:									
BEKOESTIGUNG	1:23	1:30	91,9	0:45	0:55	82,2	1:43	1:46	97,2
WAESCHEPFLEGE	0:31	0:54	57,2	(0:05)	(0:23)	21,7	0:45	0:59	76,3
PFLEGE UND REINIGUNG VON HAUS UND WOHNUNG	0:44	0:51	86,4	0:24	0:34	70,4	0:55	0:57	95,1
PFLANZEN- UND TIERPFLEGE	0:37	0:55	67,5	0:48	1:19	60,5	0:31	0:44	71,3
EINKAUEFE	0:22	0:33	69,0	0:23	0:35	65,6	0:22	0:32	70,8
BEHOERDENGANGEN, ORGANISATORISCHE UND DISPOSITIVE DINGE DES HAUSHALTS	0:16	0:27	58,5	0:19	0:31	62,7	0:14	0:24	56,3
WEGEZEITEN	0:17	0:27	62,1	0:17	0:27	63,5	0:16	0:27	61,4
HANDWERKLICHE TAEITIGKEITEN	0:16	0:48	33,1	0:34	1:06	52,5	(0:06)	0:27	22,6
DARUNTER:									
FAHRZEUGREPARATUR UND -PFLEGE	(0:01)	(0:20)	(6,8)	(0:03)	(0:22)	(15,1)	/	[0:12]	[2,4]
REPARATUR UND HERSTELLUNG VON GEBRAUCHSGUETERN	(0:03)	(0:38)	8,4	(0:08)	(0:43)	17,6	[0:01]	[0:23]	[3,5]
BAUEN UND RENOVIEREN	[0:03]	(1:38)	(3,2)	[0:08]	(1:46)	(7,5)	/	/	/
SONSTIGE ARBEITEN IM HANDWERKLICHEN BEREICH	(0:05)	0:33	16,4	(0:10)	(0:42)	23,5	(0:03)	(0:24)	12,5
EINKAUEFE	/	[0:23]	[1,5]	/	[0:25]	[3,8]	/	/	/
PLANUNG UND ORGANISATION IM HANDWERKLICHEN BEREICH	(0:01)	(0:23)	(5,1)	[0:02]	(0:23)	(7,4)	[0:01]	(0:23)	(3,9)
WEGEZEITEN	(0:01)	(0:17)	(4,8)	(0:02)	(0:17)	(9,1)	/	[0:15]	[2,2]
ERWERBSTAEITIGKEIT/ARBEITSSUCHE	(0:13)	3:47	5,9	(0:25)	(3:53)	(10,5)	[0:08]	(3:36)	(3,5)
DARUNTER:									
ERSTE ERWERBSTAEITIGKEIT	(0:09)	(3:51)	(4,0)	(0:17)	(4:17)	(6,5)	[0:05]	(3:15)	(2,6)
ZWEITE ERWERBSTAEITIGKEIT	/	/	/	/	/	/	/	/	/
UNBEZAHLTE ARBEITEN IM BEREICH ERWERBSTAEITIGKEIT	[0:02]	(2:27)	(1,6)	/	(2:17)	[2,5]	/	/	[1,1]
ARBEITSSUCHE	/	/	/	/	/	/	/	/	/
WEGEZEITEN	(0:01)	(0:40)	(2,6)	[0:02]	(0:42)	(5,4)	/	[0:32]	[1,1]
FAHRDIENSTE	/	/	/	/	/	/	/	/	/
EHRENAMT/SOZIALE HILFELEISTUNGEN (UNBEZ.)	(0:12)	1:35	12,8	(0:15)	(1:50)	(14,1)	(0:10)	(1:26)	(12,1)
DARUNTER:									
EHRENAMTLICHE FUNKTIONEN/SOZIALE HILFELEISTUNGEN 4)	(0:10)	1:22	12,1	(0:13)	(1:40)	(13,5)	(0:08)	(1:10)	(11,3)
WEGEZEITEN	(0:01)	(0:24)	(5,6)	[0:02]	[0:31]	(5,3)	[0:01]	(0:21)	(5,8)
QUALIFIKATION/BILDUNG	(0:04)	(1:08)	(5,3)	/	[1:12]	(5,8)	[0:03]	(1:06)	(5,0)
DARUNTER:									
SCHULE/STUDIUM	/	/	/	/	/	/	/	/	/
FORT- UND WEITERBILDUNG FUER DIE BERUFSTAEITIGKEIT	/	(0:32)	[1,0]	/	[0:30]	[2,1]	/	/	/
WEGEZEITEN	[0:00]	(0:24)	[1,6]	/	/	/	/	(0:25)	[1,9]
PHYSIOLOGISCHE REGENERATION	12:27	12:27	100,0	12:27	12:27	100,0	12:27	12:27	100,0
DARUNTER:									
SCHLAFEN	9:02	9:02	100,0	9:03	9:03	100,0	9:01	9:01	100,0
KOERPERPFLEGE	1:04	1:05	99,3	1:01	1:01	99,5	1:06	1:07	99,2
ESSEN	1:41	1:41	100,0	1:50	1:50	100,0	1:36	1:36	100,0
WEGEZEITEN	0:05	0:22	24,6	(0:05)	(0:23)	23,8	0:05	0:22	25,1
KONTAKTE/GESPRACHE/GESELLIGKEIT	1:31	1:39	91,5	1:27	1:38	88,2	1:33	1:40	93,3
DARUNTER:									
DIREKTE GESPRACHE/KONTAKTE	0:17	0:28	59,8	0:19	0:32	60,4	0:16	0:26	59,5
TELEFONATE	0:10	0:19	50,2	0:05	0:15	36,5	0:12	0:21	57,5
ZU BESUCH/BESUCH EMPFANGEN	0:41	1:11	57,7	0:36	1:13	49,4	0:43	1:09	62,2
AUSGEHEN (CAFE, BISTRO, DISCO)	(0:04)	(0:45)	(7,9)	(0:05)	(0:49)	(9,9)	[0:03]	(0:42)	(6,7)
WEGEZEITEN	0:11	0:32	35,1	(0:13)	0:36	35,2	0:10	0:29	35,0
MEDIENNUTZUNG/FREIZEITAKTIVITAETEN	4:45	4:46	99,6	5:24	5:24	100,0	4:24	4:26	99,4
DARUNTER:									
MEDIENNUTZUNG	3:32	3:34	99,2	3:59	3:59	99,8	3:18	3:20	98,9
SPIEL UND SPORT	0:33	0:57	58,0	0:41	1:07	61,6	0:28	0:50	56,0
MUSIK UND KULTUR	0:13	1:02	20,7	(0:12)	1:05	19,1	0:13	1:01	21,6
SONSTIGE FREIZEITAKTIVITAETEN	0:17	0:37	45,9	0:20	0:45	44,7	0:15	0:33	46,5
WEGEZEITEN	0:09	0:32	28,2	(0:10)	0:37	28,2	0:09	0:30	28,3
PFLEGE UND BETREUUNG VON PERSONEN	0:12	0:58	21,2	(0:11)	(0:54)	20,1	(0:13)	0:59	21,8
DARUNTER:									
BETREUUNG VON KINDERN 5)	(0:06)	0:55	10,3	[0:04]	(0:43)	(9,2)	(0:07)	(1:00)	(10,9)
BETREUUNG VON PFLEGEBEDUERFTIGEN PERSONEN	/	/	(2,9)	/	[0:31]	[2,8]	/	/	[2,9]
BETREUUNG VON JUGENDLICHEN UND ERWACHSENEN 6)	(0:02)	(0:33)	(6,5)	[0:02]	(0:39)	(6,1)	(0:02)	(0:30)	(6,8)
WEGEZEITEN	(0:03)	(0:27)	9,2	[0:03]	[0:31]	(10,8)	(0:02)	(0:25)	(8,4)
NICHT ZUTEILBARE ODER ZUZUORDNENDE ZEITEN	0:07	0:31	23,8	(0:08)	(0:33)	24,3	0:07	0:30	23,5
INSGESAMT	24:00			24:00			24:00		
DARUNTER:									
OEFFENTLICHE ZEIT	0:29	2:06	23,2	0:45	2:29	29,8	(0:21)	1:47	19,7
FAMILIALE ZEIT	8:53	8:55	99,8	9:24	9:27	99,5	8:37	8:37	99,9
PERSOENLICHE ZEIT	14:30	14:30	100,0	13:43	13:43	100,0	14:55	14:55	100,0

1) PERSONEN MIT TAGEBUCHANSCREIBUNGEN. - 2) PERSONEN MIT ANGABEN ZU AUSGEWAELHTEN AKTIVITAETEN. - 3) ANTEIL DER AUSUEBENDEN PERSONEN AN DEN BEFRAGTEN PERSONEN. - 4) UNTER SOZIALEN HILFELEISTUNGEN WIRD DIE UNBEZAHLTE PFLEGE UND BETREUUNG VON PERSONEN IM RAHMEN VON WOHLFAHRTSVERBAENDEN, KIRCHEN UND SONSTIGEN EINRICHTUNGEN GEFASST. - 5) KINDER UNTER 16 JAHREN, DIE NICHT DAUERND PFLEGEBEDUERFTIG SIND. - 6) PERSONEN 16 JAHRE UND AELTER, DIE NICHT DAUERND PFLEGEBEDUERFTIG SIND.

TABELLE 1: DURCHSCHNITTICHE ZEITVERWENDUNG JE PERSON UND TAG NACH AUSGEWAHLTEN AKTIVITAETEN UND GESCHLECHT

1.2 SOZIALE STELLUNG DER PERSON: ERWERBSTAETIGE ZUSAMMEN

1.2.1 ALTER DER PERSON: PERSONEN INSGESAMT

ERGEBNIS DER ZEITBUDGETERHEBUNG 1991/92

ZEITVERWENDUNG FUER AUSGEWAELTE AKTIVITAETEN	INSGESAMT			MAENNLICH			WEIBLICH		
	DURCHSCHNITT JE		BETEILI- GUNGSGRAD 3)	DURCHSCHNITT JE		BETEILI- GUNGSGRAD 3)	DURCHSCHNITT JE		BETEILI- GUNGSGRAD 3)
	BEFRAGTE PERSON 1)	AUSUEB. PERSON 2)		BEFRAGTE PERSON 1)	AUSUEB. PERSON 2)		BEFRAGTE PERSON 1)	AUSUEB. PERSON 2)	
	STD/MIN		PROZENT	STD/MIN		PROZENT	STD/MIN		PROZENT
HAUSHIRTSCHAFTLICHE TAETIGKEITEN	2:01	2:08	93,9	1:23	1:32	90,8	3:02	3:04	99,1
DARUNTER:									
BEKOESTIGUNG	0:35	0:44	79,7	0:19	0:28	70,5	1:00	1:03	94,9
WAESCHEPFLEGE	0:13	0:36	36,0	0:03	0:17	16,5	0:29	0:43	68,4
PFLEGE UND REINIGUNG VON HAUS UND WOHNUNG	0:20	0:32	62,6	0:11	0:24	47,4	0:34	0:39	87,8
PFLANZEN- UND TIERPFLEGE	0:18	0:40	44,6	0:19	0:48	39,1	0:16	0:30	53,6
EINKAUEFE	0:13	0:26	52,2	0:11	0:25	43,2	0:18	0:27	67,2
BEHORDERNGAENGE, ORGANISATORISCHE UND DISPOSITIVE DINGE DES HAUSHALTS	0:10	0:22	44,9	0:09	0:22	41,2	0:11	0:21	51,1
WEGEZEITEN	0:11	0:22	50,2	0:10	0:22	44,8	0:13	0:22	59,3
HANDWERKLICHE TAETIGKEITEN	0:25	0:59	42,0	0:35	1:07	51,8	0:08	0:32	25,9
DARUNTER:									
FAHRZEUGREPARATUR UND -PFLEGE	0:05	0:26	18,5	0:07	0:29	24,0	(0:01)	0:13	9,4
REPARATUR UND HERSTELLUNG VON GEBRAUCHSGUETERN	0:04	0:38	10,2	0:05	0:40	13,6	(0:01)	(0:30)	4,5
BAUEN UND RENOVIEREN	0:08	1:55	6,9	0:11	1:55	9,8	[0:02]	(1:53)	(2,2)
SONSTIGE ARBEITEN IM HANDWERKLICHEN BEREICH	0:04	0:28	13,0	0:05	0:32	16,3	0:01	0:14	7,7
EINKAUEFE	0:00	0:17	2,9	(0:01)	0:17	4,0	[0:00]	(0:12)	(1,1)
PLANUNG UND ORGANISATION IM HANDWERKLICHEN BEREICH	0:01	0:19	5,4	0:01	0:20	6,7	(0:01)	(0:16)	(3,2)
WEGEZEITEN	0:02	0:19	11,7	0:03	0:19	14,6	(0:01)	0:18	7,0
ERWERBSTAETIGKEIT/ARBEITSSUCHE	6:11	7:17	85,0	6:35	7:37	86,3	5:33	6:42	82,8
DARUNTER:									
ERSTE ERWERBSTAETIGKEIT	5:17	6:30	81,2	5:37	6:48	82,5	4:43	5:59	79,0
ZWEITE ERWERBSTAETIGKEIT	0:02	1:31	2,5	(0:02)	1:38	2,4	(0:02)	(1:19)	(2,5)
UNBEZAHLTE ARBEITEN IM BEREICH ERWERBSTAETIGKEIT	0:04	0:50	8,2	0:04	0:49	8,6	(0:04)	(0:54)	7,7
ARBEITSSUCHE	[0:00]	(0:37)	(0,6)	/	(0:43)	[0,4]	[0:00]	(0:33)	[0,8]
WEGEZEITEN	0:33	0:42	77,1	0:34	0:44	77,9	0:30	0:39	75,7
FAHRDIENSTE	0:01	0:20	3,8	(0:01)	0:22	4,3	(0:00)	(0:15)	(2,9)
EHRENAMT/SOZIALE HILFELEISTUNGEN (UNBEZ.)	0:07	1:36	7,6	0:09	1:41	9,1	(0:04)	1:20	5,0
DARUNTER:									
EHRENAMTLICHE FUNKTIONEN/SOZIALE HILFELEISTUNGEN 4)	0:06	1:23	7,2	0:08	1:28	8,7	(0:03)	1:09	4,7
WEGEZEITEN	0:01	0:21	4,6	0:01	0:21	5,5	[0:01]	(0:21)	(3,0)
QUALIFIKATION/BILDUNG	0:08	1:25	9,5	0:08	1:25	9,2	0:08	1:25	9,8
DARUNTER:									
SCHULE/STUDIUM	(0:03)	1:51	2,5	(0:03)	(2:02)	(2,3)	(0:03)	(1:37)	(2,9)
FORT- UND WEITERBILDUNG FUER DIE BERUFSTAETIGKEIT	0:02	0:56	3,3	(0:02)	0:56	3,7	(0:02)	(0:57)	(2,6)
WEGEZEITEN	0:01	0:30	3,5	(0:01)	0:35	2,9	(0:01)	0:25	4,4
PHYSIOLOGISCHE REGENERATION	10:13	10:13	100,0	10:07	10:07	100,0	10:23	10:23	100,0
DARUNTER:									
SCHLAFEN	7:57	7:57	100,0	7:52	7:52	100,0	8:04	8:04	100,0
KOERPERPFLEGE	0:49	0:49	99,8	0:46	0:46	99,8	0:54	0:54	99,8
ESSEN	1:13	1:13	99,6	1:15	1:15	99,7	1:10	1:11	99,5
WEGEZEITEN	0:03	0:16	18,2	0:03	0:16	16,4	0:03	0:16	21,1
KONTAKTE/GESPRAECHE/GESELLIGKEIT	1:25	1:37	86,8	1:23	1:38	85,3	1:27	1:37	89,3
DARUNTER:									
DIREKTE GESPRAECHE/KONTAKTE	0:18	0:29	63,4	0:18	0:28	61,9	0:19	0:29	65,8
TELEFONATE	0:05	0:14	34,7	0:03	0:12	27,6	0:08	0:17	46,6
ZU BESUCH/BESUCH EMPFANGEN	0:30	1:10	43,2	0:29	1:11	41,1	0:32	1:08	46,7
AUSGEHEN (CAFE, BISTRO, DISCO)	0:12	1:15	15,8	0:13	1:18	17,1	0:09	1:10	13,5
WEGEZEITEN	0:12	0:29	41,4	0:12	0:30	40,9	0:12	0:28	42,2
MEDIENNUTZUNG/FREIZEITAKTIVITAETEN	3:03	3:05	98,6	3:16	3:18	98,7	2:41	2:44	98,4
DARUNTER:									
MEDIENNUTZUNG	2:08	2:12	96,6	2:18	2:22	96,7	1:52	1:56	96,6
SPIEL UND SPORT	0:26	0:59	44,1	0:28	1:04	44,6	0:22	0:51	43,2
MUSIK UND KULTUR	0:12	1:10	17,5	0:13	1:12	18,1	0:11	1:05	16,5
SONSTIGE FREIZEITAKTIVITAETEN	0:06	0:26	21,7	0:05	0:28	19,3	0:06	0:24	25,6
WEGEZEITEN	0:09	0:27	34,3	0:10	0:27	35,6	0:09	0:28	32,1
PFLEGE UND BETREUUNG VON PERSONEN	0:22	1:00	36,7	0:18	0:51	36,2	0:28	1:15	37,6
DARUNTER:									
BETREUUNG VON KINDERN 5)	0:16	0:56	29,3	0:14	0:47	29,0	0:21	1:10	29,8
BETREUUNG VON PFLEGEBEDUERFTIGEN PERSONEN	(0:01)	(0:45)	(1,2)	[0:01]	(0:50)	(1,0)	(0:01)	(0:40)	(1,6)
BETREUUNG VON JUGENDLICHEN UND ERWACHSENEN 6)	0:01	0:29	4,4	(0:01)	0:26	3,2	(0:02)	0:32	6,4
WEGEZEITEN	0:04	0:22	16,0	0:03	0:21	14,8	0:04	0:23	18,0
NICHT ZUTEILBARE ODER ZUZUORDNENDE ZEITEN	0:05	0:22	23,1	0:05	0:23	22,0	0:05	0:21	25,0
INSGESAMT	24:00			24:00			24:00		
DARUNTER:									
OEFFENTLICHE ZEIT	6:31	7:21	88,6	6:57	7:44	89,9	5:47	6:42	86,3
FAMILIALE ZEIT	6:16	6:17	99,8	5:55	5:57	99,6	6:50	6:50	100,0
PERSOENLICHE ZEIT	11:08	11:08	100,0	11:02	11:02	100,0	11:17	11:17	100,0

1) PERSONEN MIT TAGEBUCHANSCHEIBUNGEN.- 2) PERSONEN MIT ANGABEN ZU AUSGEWAHLTEN AKTIVITAETEN.- 3) ANTEIL DER AUSUEBENDEN PERSONEN AN DEN BEFRAGTEN PERSONEN.- 4) UNTER SOZIALEN HILFELEISTUNGEN WIRD DIE UNBEZAHLTE PFLEGE UND BETREUUNG VON PERSONEN IM RAHMEN VON WOHLFAHRTSVERBAENDEN, KIRCHEN UND SONSTIGEN EINRICHTUNGEN GEFASST.- 5) KINDER UNTER 16. JAHREN, DIE NICHT DAUERND PFLEGEBEDUERFTIG SIND.- 6) PERSONEN 16 JAHRE UND AELTER, DIE NICHT DAUERND PFLEGEBEDUERFTIG SIND.

TABELLE 1: DURCHSCHNITTliche ZEITVERWENDUNG JE PERSON UND TAG NACH AUSGEWAHLTEN AKTIVITAETEN UND GESCHLECHT

1.2 SOZIALE STELLUNG DER PERSON: ERWERBSTAETIGE ZUSAMMEN

1.2.2 ALTER DER PERSON: 16 BIS UNTER 20 JAHRE

ERGEBNIS DER ZEITBUDGETERHEBUNG 1991/92

ZEITVERWENDUNG FUER AUSGEWAHLTE AKTIVITAETEN	INSGESAMT			MAENNLICH			WEIBLICH		
	DURCHSCHNITT JE		BETEILI- GUNGSGRAD 3)	DURCHSCHNITT JE		BETEILI- GUNGSGRAD 3)	DURCHSCHNITT JE		BETEILI- GUNGSGRAD 3)
	BEFRAGTE PERSON 1)	AUSUEB. PERSON 2)		BEFRAGTE PERSON 1)	AUSUEB. PERSON 2)		BEFRAGTE PERSON 1)	AUSUEB. PERSON 2)	
	STD/MIN		PROZENT	STD/MIN		PROZENT	STD/MIN		PROZENT
HAUSWIRTSCHAFTLICHE TAETIGKEITEN	0:59	1:09	85,3	(0:38)	(0:51)	75,6	1:20	1:24	95,5
DARUNTER:									
BEKUESTIGUNG	0:15	0:26	56,8	[0:08]	(0:20)	(38,8)	0:22	0:29	75,5
WAESCHEPFLEGE	[0:05]	(0:29)	(17,0)	/	/	[6,9]	[0:09]	(0:33)	(27,6)
PFLEGE UND REINIGUNG VON HAUS UND WOHNUNG	(0:13)	0:25	51,8	(0:06)	(0:17)	(37,7)	(0:20)	(0:30)	66,5
PFLANZEN- UND TIERPFLEGE	(0:07)	(0:29)	(24,3)	(0:07)	(0:37)	(19,5)	/	[0:24]	(29,3)
EINKAUEFE	(0:09)	(0:23)	38,7	(0:07)	(0:25)	(29,1)	(0:11)	(0:23)	48,8
BEHOERDENGANGE, ORGANISATORISCHE UND DISPOSITIVE DINGE DES HAUSHALTS WEGEZEITEN	(0:03)	(0:17)	(19,1)	[0:03]	(0:21)	(14,1)	[0:04]	(0:15)	(24,4)
WEGEZEITEN	(0:06)	(0:18)	34,2	[0:06]	(0:21)	(27,4)	(0:07)	(0:16)	(41,3)
HAENDWERKLICHE TAETIGKEITEN	(0:15)	(0:58)	(26,0)	(0:24)	(1:08)	(35,8)	[0:06]	[0:35]	[15,8]
DARUNTER:									
FAHRZEUGREPARATUR UND -PFLEGE	[0:07]	(0:43)	(17,3)	[0:13]	(0:48)	(26,9)	/	/	/
REPARATUR UND HERSTELLUNG VON GEBRAUCHSGUETERN	/	[0:47]	[4,5]	/	/	/	/	/	/
BAUEN UND RENOVIEREN	/	/	/	/	/	/	/	/	/
SONSTIGE ARBEITEN IM HAENDWERKLICHEN BEREICH	/	/	/	/	/	/	-	-	-
EINKAUEFE	/	/	/	/	/	/	/	/	/
PLANUNG UND ORGANISATION IM HAENDWERKLICHEN BEREICH	/	/	/	/	/	/	/	/	/
WEGEZEITEN	[0:01]	[0:17]	[8,0]	[0:02]	(0:14)	[14,2]	/	/	/
ERWERBSTAETIGKEIT/ARBEITSSUCHE	6:13	7:16	85,6	6:17	7:19	85,9	6:09	7:13	85,2
DARUNTER:									
ERSTE ERWERBSTAETIGKEIT	5:04	6:04	83,4	5:08	6:12	83,0	4:59	5:57	83,8
ZWEITE ERWERBSTAETIGKEIT	/	/	/	/	/	/	/	/	/
UNBEZAHLTE ARBEITEN IM BEREICH ERWERBSTAETIGKEIT	[0:04]	(0:52)	(8,1)	/	[0:54]	[7,5]	/	[0:51]	[8,7]
ARBEITSSUCHE	/	/	/	/	/	/	-	-	-
WEGEZEITEN	0:43	0:52	82,4	0:41	0:50	81,9	0:46	0:55	82,8
FAHRDIENSTE	/	/	/	/	/	/	/	/	/
EHRENAMT/SOZIALE HILFELEISTUNGEN (UNBEZ.)	/	(1:19)	[5,2]	/	/	/	/	/	/
DARUNTER:									
EHRENAMTLICHE FUNKTIONEN/SOZIALE HILFELEISTUNGEN 4)	/	(1:13)	[5,0]	/	/	/	/	/	/
WEGEZEITEN	/	/	/	/	/	/	/	/	/
QUALIFIKATION/BILDUNG	(0:31)	(1:40)	31,2	(0:31)	(1:46)	(29,4)	[0:31]	(1:34)	(33,1)
DARUNTER:									
SCHULE/STUDIUM	(0:18)	(1:41)	(17,8)	[0:18]	(1:47)	(17,0)	[0:18]	[1:35]	(18,7)
FORT- UND WEITERBILDUNG FUER DIE BERUFSTAETIGKEIT	/	[0:43]	[5,9]	/	/	/	/	/	/
WEGEZEITEN	[0:04]	(0:40)	(11,1)	/	[0:51]	[11,1]	/	[0:30]	[11,1]
PHYSIOLOGISCHE REGENERATION	10:29	10:29	100,0	10:20	10:20	100,0	10:39	10:39	100,0
DARUNTER:									
SCHLAFEN	8:27	8:27	100,0	8:22	8:22	100,0	8:32	8:32	100,0
KOERPERPFLEGE	0:47	0:47	100,0	0:41	0:41	100,0	0:53	0:53	100,0
ESSEN	1:02	1:02	99,5	1:03	1:03	99,2	1:02	1:02	99,8
WEGEZEITEN	[0:02]	(0:18)	(12,4)	/	[0:19]	[11,3]	/	(0:17)	[13,6]
KONTAKTE/GESPRACHE/GESELLIGKEIT	1:58	2:13	89,1	2:01	2:25	83,9	1:55	2:02	94,5
DARUNTER:									
DIREKTE GESPRACHE/KONTAKTE	0:18	0:30	61,2	(0:14)	(0:26)	54,9	(0:23)	(0:33)	67,8
TELEFONATE	(0:06)	0:17	36,5	(0:04)	(0:15)	(30,0)	(0:08)	(0:19)	(43,3)
ZU BESUCH/BESUCH EMPFANGEN	(0:32)	1:14	43,3	(0:27)	(1:13)	(36,8)	(0:37)	(1:15)	50,0
AUSGEHEN (CAFE, BISTRO, DISCO)	(0:30)	1:26	34,6	(0:34)	(1:28)	(39,3)	(0:25)	(1:23)	(29,6)
WEGEZEITEN	(0:19)	0:34	56,3	(0:21)	(0:38)	58,9	(0:16)	(0:29)	55,6
MEDIENNUTZUNG/FREIZEITAKTIVITAETEN	3:23	3:26	98,4	3:36	3:39	98,6	3:09	3:13	98,1
DARUNTER:									
MEDIENNUTZUNG	2:09	2:17	94,2	2:14	2:23	94,0	2:04	2:11	94,4
SPIEL UND SPORT	0:34	1:07	51,2	(0:40)	1:16	52,9	(0:28)	0:58	49,3
MUSIK UND KULTUR	(0:17)	(1:16)	(22,5)	[0:15]	(1:22)	(18,4)	(0:19)	(1:11)	(26,9)
SONSTIGE FREIZEITAKTIVITAETEN	(0:05)	(0:32)	(17,0)	[0:06]	(0:34)	[16,8]	[0:05]	[0:30]	[17,2]
WEGEZEITEN	(0:15)	(0:35)	43,2	[0:19]	[0:42]	44,8	[0:11]	(0:27)	(41,6)
PFLEGE UND BETREUUNG VON PERSONEN	[0:03]	[0:23]	(12,4)	/	/	[9,7]	/	[0:19]	[15,3]
DARUNTER:									
BETREUUNG VON KINDERN 5)	/	[0:22]	[4,7]	/	/	/	/	/	/
BETREUUNG VON PFLEGEBEDUERFTIGEN PERSONEN	/	/	/	-	-	-	/	/	/
BETREUUNG VON JUGENDLICHEN UND ERWACHSENEN 6)	/	/	/	/	/	/	/	/	/
WEGEZEITEN	/	(0:20)	[4,2]	/	(0:18)	[5,6]	/	/	/
NICHT ZUTEILBARE ODER ZUZUORDNENDE ZEITEN	(0:05)	(0:22)	(20,6)	[0:05]	(0:24)	(20,2)	[0:04]	(0:21)	(21,1)
INSGESAMT	24:00			24:00			24:00		
DARUNTER:									
OEFFENTLICHE ZEIT	6:54	7:37	90,8	7:04	7:48	90,6	6:44	7:24	90,9
FAMILIALE ZEIT	4:20	4:20	99,9	4:01	4:02	99,7	4:40	4:40	100,0
PERSOENLICHE ZEIT	12:41	12:41	100,0	12:50	12:50	100,0	12:32	12:32	100,0

1) PERSONEN MIT TAGEBUCHANSCHREIBUNGEN.- 2) PERSONEN MIT ANGABEN ZU AUSGEWAHLTEN AKTIVITAETEN.- 3) ANTEIL DER AUSUEBENDEN PERSONEN AN DEN BEFRAGTEN PERSONEN.- 4) UNTER SOZIALEN HILFELEISTUNGEN WIRD DIE UNBEZAHLTE PFLEGE UND BETREUUNG VON PERSONEN IM RAHMEN VON WOHLFAHRTSVERBANDEN, KIRCHEN UND SONSTIGEN EINRICHTUNGEN GEFASST.- 5) KINDER UNTER 16 JAHREN, DIE NICHT DAUERND PFLEGEBEDUERFTIG SIND.- 6) PERSONEN 16 JAHRE UND AELTER, DIE NICHT DAUERND PFLEGEBEDUERFTIG SIND.

TABELLE 1: DURCHSCHNITTliche ZEITVERWENDUNG JE PERSON UND TAG NACH AUSGEWAHLTEN AKTIVITAETEN UND GESCHLECHT

1.2 SOZIALE STELLUNG DER PERSON: ERWERBSTAETIGE ZUSAMMEN

1.2.3 ALTER DER PERSON: 20 BIS UNTER 25 JAHRE

ERGEBNIS DER ZEITBUDGETERHEBUNG 1991/92

ZEITVERWENDUNG FUER AUSGEWAHLTE AKTIVITAETEN	INSGESAMT			MAENNlich			WEIBlich		
	DURCHSCHNITT JE		BETEILIGUNGS- GRAD 3)	DURCHSCHNITT JE		BETEILIGUNGS- GRAD 3)	DURCHSCHNITT JE		BETEILIGUNGS- GRAD 3)
	BEFRAGTE PERSON 1)	AUSUEB. PERSON 2)		BEFRAGTE PERSON 1)	AUSUEB. PERSON 2)		BEFRAGTE PERSON 1)	AUSUEB. PERSON 2)	
	STD/MIN		PROZENT	STD/MIN		PROZENT	STD/MIN		PROZENT
HAUSWIRTSCHAFTLICHE TAETIGKEITEN	1:19	1:31	86,7	0:50	1:04	78,5	1:56	1:59	97,3
DARUNTER:									
BEKLEIDUNG	0:20	0:30	67,3	(0:12)	(0:22)	52,9	0:31	0:36	85,9
WASCHPFLEGE	(0:08)	(0:31)	24,0	/	[0:17]	18,0]	(0:16)	(0:35)	44,6
PFLEGE UND REINIGUNG VON HAUS UND WOHNUNG	0:16	0:29	55,1	(0:09)	(0:24)	40,1	(0:24)	0:32	74,4
PFLANZEN- UND TIERPFLEGE	(0:09)	(0:34)	26,2	(0:06)	(0:32)	(19,1)	[0:13]	[0:36]	(35,2)
EINKAUEFE	0:11	0:24	44,4	(0:09)	(0:24)	37,4	0:13	0:23	53,5
BEHORDERNGAENGE, ORGANISATORISCHE UND DISPOSITIVE DINGE DES HAUSHALTS	(0:06)	0:20	31,3	(0:05)	(0:19)	(25,8)	(0:08)	(0:21)	38,3
WEGEZEITEN	0:09	0:21	41,1	(0:07)	0:20	35,6	(0:11)	(0:23)	48,2
HANDWERKLICHE TAETIGKEITEN	(0:23)	1:01	37,2	(0:33)	(1:10)	47,9	[0:09]	(0:39)	(23,4)
DARUNTER:									
FAHRZEUGREPARATUR UND -PFLEGE	(0:07)	(0:33)	21,7	(0:12)	(0:37)	31,7	/	/	[8,9]
REPARATUR UND HERSTELLUNG VON GEBRAUCHSGUETERN	[0:04]	(0:45)	(8,0)	/	(0:42)	[10,3]	/	/	/
BAUEN UND RENOVIEREN	[0:05]	(1:55)	[4,3]	[0:08]	(2:00)	[6,8]	/	/	/
SONSTIGE ARBEITEN IM HANDWERKLICHEN BEREICH	[0:02]	[0:24]	[7,0]	/	[0:29]	[8,2]	/	/	/
EINKAUEFE	/	/	/	/	/	/	/	/	/
PLANUNG UND ORGANISATION IM HANDWERKLICHEN BEREICH	[0:01]	(0:18)	[6,2]	/	(0:16)	[7,7]	/	/	/
WEGEZEITEN	(0:03)	(0:22)	(11,8)	[0:03]	(0:21)	(13,8)	/	[0:23]	[9,3]
ERWERBSTAETIGKEIT/ARBEITSSUCHE	6:05	7:23	82,2	6:07	7:23	82,9	6:01	7:23	81,4
DARUNTER:									
ERSTE ERWERBSTAETIGKEIT	5:07	6:31	78,5	5:09	6:35	78,2	5:04	6:26	78,8
ZWEITE ERWERBSTAETIGKEIT	/	(1:30)	[2,0]	/	/	/	/	/	/
UNBEZAHLTE ARBEITEN IM BEREICH ERWERBSTAETIGKEIT	[0:04]	(1:01)	(6,0)	/	[0:55]	[5,3]	/	/	[6,8]
ARBEITSSUCHE	/	/	/	/	/	/	/	/	/
WEGEZEITEN	0:35	0:46	76,4	0:35	0:47	75,7	0:35	0:45	77,3
FAHRDIENSTE	/	[0:24]	[3,3]	/	/	/	/	/	/
EHRENAMT/SOZIALE HILFELEISTUNGEN (UNBEZ.)	[0:07]	(1:43)	(6,4)	/	(1:46)	[6,6]	/	(1:39)	[6,1]
DARUNTER:									
EHRENAMTLICHE FUNKTIONEN/SOZIALE HILFELEISTUNGEN 4)	[0:05]	(1:25)	(5,9)	/	(1:26)	[5,8]	/	(1:23)	[6,1]
WEGEZEITEN	/	[0:20]	[4,7]	/	/	/	/	/	/
QUALIFIKATION/BILDUNG	(0:15)	(2:03)	(12,2)	[0:19]	(2:15)	(13,9)	[0:10]	[1:42]	(10,1)
DARUNTER:									
SCHULE/STUDIUM	[0:07]	(2:17)	(5,1)	/	(2:28)	[6,0]	/	/	[4,0]
FORT- UND WEITERBILDUNG FUER DIE BERUFSTAETIGKEIT	/	(1:13)	[2,8]	/	(1:09)	[4,0]	/	/	/
WEGEZEITEN	[0:02]	(0:34)	(6,2)	[0:03]	(0:40)	[7,0]	/	(0:25)	[5,2]
PHYSIOLOGISCHE REGENERATION	10:20	10:20	100,0	10:08	10:08	100,0	10:35	10:35	100,0
DARUNTER:									
SCHLAFEN	8:10	8:10	100,0	8:04	8:04	100,0	8:17	8:17	100,0
KOERPERPFLEGE	0:50	0:50	99,9	0:43	0:43	99,8	0:59	0:59	100,0
ESSEN	1:07	1:08	99,2	1:08	1:09	99,2	1:06	1:07	99,2
WEGEZEITEN	(0:03)	0:16	20,4	(0:03)	(0:14)	(17,8)	(0:04)	(0:17)	(23,7)
KONTAKTE/GESPRACHE/GESELLIGKEIT	2:08	2:22	90,0	2:19	2:32	91,4	1:52	2:07	88,1
DARUNTER:									
DIREKTE GESPRACHE/KONTAKTE	0:19	0:31	60,9	(0:16)	0:29	55,9	(0:22)	0:33	67,2
TELEFONATE	(0:06)	0:16	35,8	(0:03)	(0:13)	(26,5)	(0:08)	(0:18)	47,7
ZU BESUCH/BESUCH EMPFANGEN	0:45	1:24	53,6	(0:51)	1:31	56,0	(0:37)	1:14	50,6
AUSGEHEN (CAFE, BISTRO, DISCO)	0:32	1:37	32,6	(0:40)	1:43	38,7	(0:21)	(1:26)	(24,8)
WEGEZEITEN	0:21	0:36	58,3	0:24	0:37	63,3	(0:18)	0:35	52,0
MEDIENNUTZUNG/FREIZEITAKTIVITAETEN	3:10	3:17	96,5	3:26	3:35	95,9	2:48	2:53	97,2
DARUNTER:									
MEDIENNUTZUNG	1:55	2:03	93,6	2:04	2:13	93,3	1:42	1:49	94,0
SPIEL UND SPORT	0:30	1:01	48,8	0:33	1:09	47,3	(0:26)	0:51	50,6
MUSIK UND KULTUR	(0:22)	1:26	25,4	(0:24)	(1:32)	(26,2)	(0:19)	(1:18)	(24,5)
SONSTIGE FREIZEITAKTIVITAETEN	(0:06)	(0:29)	21,5	[0:06]	(0:29)	(20,8)	[0:06]	(0:28)	(22,4)
WEGEZEITEN	(0:15)	(0:32)	47,3	(0:17)	(0:34)	49,6	(0:13)	(0:29)	44,3
PFLEGE UND BETREUUNG VON PERSONEN	(0:12)	(1:05)	17,7	[0:07]	(0:41)	(16,3)	(0:18)	(1:31)	(19,6)
DARUNTER:									
BETREUUNG VON KINDERN 5)	(0:08)	(1:29)	(9,0)	/	[0:52]	[4,9]	[0:15]	(1:46)	(14,2)
BETREUUNG VON PFLEGEBEDUERFTIGEN PERSONEN	/	/	/	-	-	-	/	/	/
BETREUUNG VON JUGENDLICHEN UND ERWACHSENEN 6)	/	[0:30]	[1,9]	/	/	/	/	/	/
WEGEZEITEN	(0:03)	(0:21)	(12,9)	[0:03]	(0:26)	(13,0)	[0:02]	(0:15)	(12,7)
NICHT ZUTEILBARE ODER ZUZUORDNENDE ZEITEN	(0:04)	0:20	18,3	(0:03)	(0:23)	(14,9)	(0:04)	(0:18)	(22,6)
INSGESAMT	24:00			24:00			24:00		
DARUNTER:									
OEFFENTLICHE ZEIT	6:32	7:29	87,4	6:43	7:33	88,8	6:19	7:23	85,7
FAMILIALE ZEIT	4:56	4:58	99,5	4:40	4:42	99,1	5:17	5:17	100,0
PERSOENLICHE ZEIT	12:28	12:28	100,0	12:34	12:34	100,0	12:20	12:20	100,0

1) PERSONEN MIT TAGEBUCHANSCHEIBUNGEN.- 2) PERSONEN MIT ANGABEN ZU AUSGEWAHLTEN AKTIVITAETEN.- 3) ANTEIL DER AUSUEBENDEN PERSONEN AN DEN BEFRAGTEN PERSONEN.- 4) UNTER SOZIALEN HILFELEISTUNGEN WIRD DIE UNBEZAHLTE PFLEGE UND BETREUUNG VON PERSONEN IM RAHMEN VON WOHLFAHRTSVERBAENDEN, KIRCHEN UND SONSTIGEN EINRICHTUNGEN GEFASST.- 5) KINDER UNTER 16 JAHREN, DIE NICHT DAUERND PFLEGEBEDUERFTIG SIND.- 6) PERSONEN 16 JAHRE UND AELTER, DIE NICHT DAUERND PFLEGEBEDUERFTIG SIND.

TABELLE 1: DURCHSCHNITTICHE ZEITVERWENDUNG JE PERSON UND TAG NACH AUSGEWAELHTEN AKTIVITAETEN UND GESCHLECHT

1.2 SOZIALE STELLUNG DER PERSON: ERWERBSTAETIGE ZUSAMMEN

1.2.4 ALTER DER PERSON: 25 BIS UNTER 30 JAHRE

ERGEBNIS DER ZEITBUDGETERHEBUNG 1991/92

ZEITVERWENDUNG FUER AUSGEWAELTE AKTIVITAETEN	INSGESAMT			MAENNlich			WEIBlich		
	DURCHSCHNITT JE		BETEILI- GUNGS- GRAD 3)	DURCHSCHNITT JE		BETEILI- GUNGS- GRAD 3)	DURCHSCHNITT JE		BETEILI- GUNGS- GRAD 3)
	BEFRAGTE PERSON 1)	AUSUEB. PERSON 2)		BEFRAGTE PERSON 1)	AUSUEB. PERSON 2)		BEFRAGTE PERSON 1)	AUSUEB. PERSON 2)	
	STD/MIN		PROZENT	STD/MIN		PROZENT	STD/MIN		PROZENT
HAUSHIRTSCHAFTLICHE TAETIGKEITEN	1:50	1:57	94,5	1:14	1:22	90,5	2:37	2:37	99,7
DARUNTER:									
BEKOESTIGUNG	0:33	0:41	81,7	0:18	0:25	71,1	0:53	0:55	95,4
WASCHPFLEGE	0:13	0:33	38,5	[0:03]	(0:20)	(16,8)	0:25	0:37	68,6
PFLEGE UND REINIGUNG VON HAUS UND WOHNUNG	0:17	0:27	65,2	0:10	0:21	48,5	0:27	0:31	86,8
PFLANZEN- UND TIERPFLEGE	(0:12)	(0:32)	36,4	(0:13)	(0:44)	(28,5)	[0:10]	[0:22]	46,7
EINKAUEFE	0:16	0:29	54,6	(0:13)	0:28	46,1	0:20	0:30	65,6
BEHOERDENGANG, ORGANISATORISCHE UND DISPOSITIVE DINGE DES HAUSHALTS	0:08	0:19	43,6	(0:07)	0:17	40,3	(0:10)	(0:20)	47,9
WEGEZEITEN	0:11	0:20	52,8	(0:09)	0:19	47,7	0:12	0:21	59,5
HANDWERKLICHE TAETIGKEITEN	(0:24)	(1:05)	37,9	(0:39)	(1:23)	46,7	[0:06]	(0:23)	(26,4)
DARUNTER:									
FAHRZEUGREPARATUR UND -PFLEGE	(0:05)	(0:29)	(16,0)	[0:07]	(0:36)	(20,3)	[0:01]	[0:12]	(10,5)
REPARATUR UND HERSTELLUNG VON GEBRAUCHSGUETERN	[0:02]	(0:41)	(5,3)	/	(0:43)	[7,4]	/	/	/
BAUEN UND RENOVIEREN	/	[2:49]	[5,9]	/	[2:55]	[9,6]	/	/	/
SONSTIGE ARBEITEN IM HANDWERKLICHEN BEREICH	[0:03]	(0:23)	(13,9)	[0:05]	(0:26)	(18,5)	[0:01]	(0:13)	(7,9)
EINKAUEFE	/	/	/	/	/	/	/	/	/
PLANUNG UND ORGANISATION IM HANDWERKLICHEN BEREICH	[0:01]	(0:18)	[3,8]	/	[0:19]	[3,9]	/	/	/
WEGEZEITEN	[0:03]	[0:22]	(14,2)	/	[0:23]	(18,7)	/	[0:18]	[8,4]
ERWERBSTAETIGKEIT/ARBEITSSUCHE	6:13	7:21	84,5	6:19	7:21	85,9	6:04	7:21	82,6
DARUNTER:									
ERSTE ERWERBSTAETIGKEIT	5:18	6:31	81,3	5:22	6:27	83,1	5:12	6:36	78,8
ZWEITE ERWERBSTAETIGKEIT	/	/	/	/	/	/	/	/	/
UNBEZAHLTE ARBEITEN IM BEREICH ERWERBSTAETIGKEIT	[0:04]	(0:53)	(7,9)	/	[0:47]	[9,1]	/	[1:05]	[6,2]
ARBEITSSUCHE	/	/	/	/	/	/	/	/	/
WEGEZEITEN	0:32	0:40	80,0	0:34	0:41	82,2	0:30	0:40	77,0
FAHRDIENSTE	[0:01]	[0:20]	[4,5]	/	/	/	/	/	/
EHRENAMT/SOZIALE HILFELEISTUNGEN (UNBEZ.)	[0:08]	(2:00)	(6,5)	[0:12]	(2:15)	[9,2]	/	/	/
DARUNTER:									
EHRENAMTLICHE FUNKTIONEN/SOZIALE HILFELEISTUNGEN 4)	[0:06]	(1:51)	(5,8)	/	(2:05)	[8,4]	/	/	/
WEGEZEITEN	[0:01]	(0:26)	[4,5]	/	[0:24]	[6,7]	/	/	/
QUALIFIKATION/BILDUNG	(0:11)	(1:46)	(10,3)	[0:15]	(2:02)	(12,2)	/	[1:14]	(7,9)
DARUNTER:									
SCHULE/STUDIUM	/	[2:19]	[2,6]	/	/	/	/	/	/
FORT- UND WEITERBILDUNG FUER DIE BERUFSTAETIGKEIT	[0:03]	[1:15]	[4,2]	/	[1:14]	[6,0]	/	/	/
WEGEZEITEN	[0:01]	(0:32)	[4,0]	[0:02]	(0:37)	[4,7]	/	/	/
PHYSIOLOGISCHE REGENERATION	10:08	10:08	100,0	10:07	10:07	100,0	10:10	10:10	100,0
DARUNTER:									
SCHLAFEN	8:00	8:00	100,0	8:00	8:00	100,0	8:00	8:00	100,0
KOERPERPFLEGE	0:49	0:49	99,7	0:46	0:47	99,5	0:51	0:51	100,0
ESSEN	1:08	1:08	99,8	1:09	1:09	100,0	1:06	1:06	99,6
WEGEZEITEN	(0:03)	0:15	19,7	(0:03)	(0:16)	(17,0)	(0:03)	(0:14)	(23,2)
KONTAKTE/GESPRACHE/GESELLIGKEIT	1:40	1:50	90,7	1:38	1:49	90,1	1:43	1:52	91,5
DARUNTER:									
DIREKTE GESPRACHE/KONTAKTE	0:20	0:31	65,1	0:19	0:30	63,2	(0:22)	(0:33)	67,5
TELEFONATE	0:05	0:14	37,8	(0:04)	(0:12)	32,9	(0:07)	0:17	44,0
ZU BESUCH/BESUCH EMPFANGEN	0:38	1:15	50,5	(0:39)	1:15	52,7	(0:36)	1:16	47,6
AUSGEHEN (CAFE, BISTRO, DISCO)	(0:13)	1:10	19,3	(0:15)	(1:15)	(19,4)	(0:12)	(1:03)	(19,2)
WEGEZEITEN	(0:15)	0:29	50,8	(0:15)	(0:31)	50,4	(0:14)	(0:27)	51,3
MEDIENNUTZUNG/FREIZEITAKTIVITAETEN	2:48	2:51	98,5	3:12	3:14	98,9	2:18	2:20	98,1
DARUNTER:									
MEDIENNUTZUNG	1:55	1:59	96,2	2:06	2:11	96,3	1:40	1:44	96,0
SPIEL UND SPORT	0:27	1:01	44,3	(0:33)	(1:10)	46,7	(0:20)	0:48	41,2
MUSIK UND KULTUR	(0:12)	(1:20)	(15,5)	(0:17)	(1:24)	(20,7)	[0:06]	(1:09)	[8,8]
SONSTIGE FREIZEITAKTIVITAETEN	(0:05)	0:24	20,1	[0:04]	(0:28)	(15,1)	(0:06)	(0:21)	(26,6)
WEGEZEITEN	(0:07)	0:20	36,0	(0:08)	(0:20)	42,9	(0:06)	(0:21)	(27,0)
PFLEGE UND BETREUUNG VON PERSONEN	0:33	1:22	40,5	(0:19)	0:55	35,3	0:51	1:49	47,3
DARUNTER:									
BETREUUNG VON KINDERN 5)	0:27	1:17	35,0	(0:16)	0:52	30,7	0:41	1:42	40,5
BETREUUNG VON PFLEGEBEDUERFTIGEN PERSONEN	/	/	/	/	/	/	/	/	/
BETREUUNG VON JUGENDLICHEN UND ERWACHSENEN 6)	/	[0:27]	[4,9]	/	/	/	/	[0:36]	[7,2]
WEGEZEITEN	(0:04)	0:24	18,3	(0:03)	(0:23)	(11,6)	(0:07)	0:24	27,1
NICHT ZUTEILBARE ODER ZUZUORDNENDE ZEITEN	(0:04)	0:19	21,1	(0:05)	(0:21)	(22,5)	(0:03)	(0:16)	(19,3)
INSGESAMT	24:00			24:00			24:00		
DARUNTER:									
DEFFENTLICHE ZEIT	6:35	7:27	88,5	6:53	7:40	89,8	6:12	7:08	86,9
FAMILIALE ZEIT	6:03	6:06	99,3	5:31	5:35	98,8	6:45	6:45	100,0
PERSOENLICHE ZEIT	11:17	11:17	100,0	11:31	11:31	100,0	10:59	10:59	100,0

1) PERSONEN MIT TAGEBUCHANSCHEIBUNGEN.- 2) PERSONEN MIT ANGABEN ZU AUSGEWAELHTEN AKTIVITAETEN.- 3) ANTEIL DER AUSUEBENDEN PERSONEN AN DEN BEFRAGTEN PERSONEN.- 4) UNTER SOZIALEN HILFELEISTUNGEN WIRD DIE UNBEZAHLTE PFLEGE UND BETREUUNG VON PERSONEN IM RAHMEN VON WOHLFARTSVERBAEUNDEN, KIRCHEN UND SONSTIGEN EINRICHTUNGEN GEFASST.- 5) KINDER UNTER 16 JAHREN, DIE NICHT DAUERND PFLEGEBEDUERFTIG SIND.- 6) PERSONEN 16 JAHRE UND AELTER, DIE NICHT DAUERND PFLEGEBEDUERFTIG SIND.

TABELLE 1: DURCHSCHNITTICHE ZEITVERWENDUNG JE PERSON UND TAG NACH AUSGEWAELHTEN AKTIVITAETEN UND GESCHLECHT

1.2 SOZIALE STELLUNG DER PERSON: ERWERBSTAETIGE ZUSAMMEN

1.2.5 ALTER DER PERSON: 30 BIS UNTER 35 JAHRE

ERGEBNIS DER ZEITBUDGETERHEBUNG 1991/92

ZEITVERWENDUNG FUER AUSGEWAELHTE AKTIVITAETEN	INSGESAMT			MAENNLICH			WEIBLICH		
	DURCHSCHNITT JE		BETEILI- GUNGS- GRAD 3)	DURCHSCHNITT JE		BETEILI- GUNGS- GRAD 3)	DURCHSCHNITT JE		BETEILI- GUNGS- GRAD 3)
	BEFRAGTE PERSON 1)	AUSUEB. PERSON 2)		BEFRAGTE PERSON 1)	AUSUEB. PERSON 2)		BEFRAGTE PERSON 1)	AUSUEB. PERSON 2)	
	STD/MIN	PROZENT		STD/MIN	PROZENT		STD/MIN	PROZENT	
HAUSWIRTSCHAFTLICHE TAETIGKEITEN	1:55	2:00	95,8	1:22	1:28	93,5	2:56	2:56	100,0
DARUNTER:									
BEKOESTIGUNG	0:36	0:42	86,3	0:23	0:29	80,4	1:01	1:03	97,2
WAESCHEPFLEGE	0:13	0:33	38,9	[0:04]	(0:17)	(21,7)	0:30	0:42	70,9
PFLEGE UND REINIGUNG VON HAUS UND WOHNUNG	0:20	0:30	68,9	0:14	0:25	55,6	0:32	0:35	93,5
PFLANZEN- UND TIERPFLEGE	0:12	0:30	40,5	(0:13)	0:40	33,4	(0:11)	0:20	53,7
EINKAUEFE	0:13	0:25	54,3	0:11	0:23	46,7	0:18	0:27	68,4
BEHOERDENGANG, ORGANISATORISCHE UND DISPOSITIVE DINGE DES HAUSHALTS	0:09	0:19	47,3	0:08	0:18	41,5	0:12	0:20	58,0
WEGEZEITEN	0:10	0:19	51,7	0:09	0:20	44,5	0:11	0:17	65,0
HANDWERKLICHE TAETIGKEITEN	0:25	0:55	45,7	0:34	1:03	53,7	(0:09)	(0:29)	30,7
DARUNTER:									
FAHRZEUGREPARATUR UND -PFLEGE	(0:04)	(0:23)	18,9	(0:06)	(0:26)	21,8	[0:02]	(0:13)	(13,5)
REPARATUR UND HERSTELLUNG VON GEBRAUCHSGUETERN	(0:04)	(0:37)	(12,0)	[0:06]	(0:39)	(15,9)	/	(0:25)	[4,9]
BAUEN UND RENOVIEREN	(0:08)	(1:51)	(7,2)	(0:11)	(1:46)	(10,4)	/	/	/
SONSTIGE ARBEITEN IM HANDWERKLICHEN BEREICH	(0:03)	(0:26)	13,1	(0:04)	(0:28)	(16,2)	[0:01]	(0:17)	(7,4)
EINKAUEFE	[0:01]	(0:17)	(3,6)	[0:01]	(0:18)	(4,6)	/	/	/
PLANUNG UND ORGANISATION IM HANDWERKLICHEN BEREICH	[0:01]	(0:20)	(6,7)	[0:02]	(0:23)	(8,3)	/	(0:11)	[3,8]
WEGEZEITEN	(0:02)	0:19	12,0	(0:03)	(0:20)	(13,6)	[0:01]	(0:15)	(9,0)
ERWERBSTAETIGKEIT/ARBEITSSUCHE	6:25	7:22	87,1	6:55	7:49	88,6	5:29	6:31	84,3
DARUNTER:									
ERSTE ERWERBSTAETIGKEIT	5:32	6:46	81,7	5:59	7:14	82,7	4:42	5:53	79,8
ZWEITE ERWERBSTAETIGKEIT	[0:03]	(1:30)	(3,6)	/	[1:39]	[2,8]	/	[1:20]	[5,0]
UNBEZAHLTE ARBEITEN IM BEREICH ERWERBSTAETIGKEIT	(0:03)	(0:36)	(8,0)	[0:03]	(0:36)	(8,8)	[0:02]	[0:36]	(6,5)
ARBEITSSUCHE		(0:50)	[1,0]	/	/	/	/	/	/
WEGEZEITEN	0:31	0:39	79,1	0:32	0:40	79,8	0:28	0:37	77,9
FAHRDIENSTE	[0:01]	(0:22)	(4,2)	[0:01]	(0:27)	[4,7]	/	(0:10)	[3,3]
EHRENAME/STOZIALE HILFELEISTUNGEN (UNBEZ.)	(0:04)	(1:20)	(5,4)	[0:06]	(1:34)	(6,4)	[0:01]	[0:35]	[3,6]
DARUNTER:									
EHRENAMELICHE FUNKTIONEN/SOZIALE HILFELEISTUNGEN 4)	(0:04)	(1:10)	(5,2)	[0:05]	(1:20)	(6,2)	/	[0:36]	[3,2]
WEGEZEITEN	[0:00]	(0:15)	(3,0)	[0:01]	(0:17)	(3,8)	/	/	/
QUALIFIKATION/BILDUNG	(0:08)	(1:26)	(9,4)	[0:06]	(1:15)	(7,5)	[0:13]	(1:38)	(13,1)
DARUNTER:									
SCHULE/STUDIUM	/	[1:53]	[2,7]	/	/	/	/	[1:57]	[3,3]
FORT- UND WEITERBILDUNG FUER DIE BERUFSTAETIGKEIT	[0:02]	(0:57)	(3,2)	[0:01]	[0:45]	[2,7]	/	[1:12]	[4,2]
WEGEZEITEN	[0:01]	(0:27)	(4,2)	/	[0:25]	[2,4]	/	[0:29]	(7,6)
PHYSIOLOGISCHE REGENERATION	10:00	10:00	100,0	9:53	9:53	100,0	10:14	10:14	100,0
DARUNTER:									
SCHLAFEN	7:50	7:50	100,0	7:45	7:45	100,0	7:58	7:58	100,0
KOERPERPFLEGE	0:48	0:48	100,0	0:45	0:45	100,0	0:53	0:53	100,0
ESSEN	1:10	1:10	99,2	1:10	1:11	99,5	1:09	1:10	98,7
WEGEZEITEN	(0:03)	0:15	17,4	(0:02)	(0:15)	(15,1)	(0:03)	(0:15)	(21,5)
KONTAKTE/GESPRACHE/GESELLIGKEIT	1:27	1:38	88,3	1:26	1:37	88,0	1:29	1:39	89,1
DARUNTER:									
DIREKTE GESPRACHE/KONTAKTE	0:19	0:28	67,9	0:18	0:26	69,6	0:20	0:31	64,7
TELEFONATE	0:06	0:16	38,9	(0:05)	(0:15)	33,5	(0:09)	0:18	48,8
ZU BESUCH/BESUCH EMPFANGEN	0:32	1:09	46,6	0:31	1:08	45,4	0:35	1:12	48,7
AUSGEHEN (CAFE, BISTRO, DISCO)	(0:10)	(1:11)	(13,5)	[0:12]	(1:18)	(15,3)	[0:05]	(0:50)	(10,2)
WEGEZEITEN	0:12	0:27	44,2	(0:12)	0:26	44,4	0:12	0:28	43,9
MEDIENNUTZUNG/FREIZEITAKTIVITAETEN	2:50	2:52	98,8	2:59	3:02	98,7	2:33	2:34	99,0
DARUNTER:									
MEDIENNUTZUNG	2:03	2:07	96,9	2:11	2:15	96,8	1:48	1:51	97,0
SPIEL UND SPORT	0:23	0:55	41,6	0:26	1:00	42,5	0:18	0:44	39,9
MUSIK UND KULTUR	(0:11)	1:06	16,3	(0:11)	(1:11)	(15,8)	(0:10)	(0:59)	(17,7)
SONSTIGE FREIZEITAKTIVITAETEN	(0:05)	0:24	20,3	(0:04)	(0:22)	(17,7)	(0:07)	(0:26)	25,0
WEGEZEITEN	0:07	0:23	31,8	(0:06)	0:20	32,1	(0:09)	(0:29)	31,4
PFLEGE UND BETREUUNG VON PERSONEN	0:40	1:11	56,2	0:35	1:01	56,5	0:50	1:30	55,7
DARUNTER:									
BETREUUNG VON KINDERN 5)	0:33	1:03	52,6	0:29	0:55	52,5	0:41	1:17	52,8
BETREUUNG VON PFLEGEBEDUERFTIGEN PERSONEN	/	/	/	/	/	/	/	/	/
BETREUUNG VON JUGENDLICHEN UND ERWACHSENEN 6)	[0:01]	[0:32]	(4,0)	/	/	[3,1]	[0:01]	(0:22)	(5,5)
WEGEZEITEN	0:05	0:21	23,3	(0:04)	0:19	20,8	0:06	0:23	28,0
NICHT ZUTEILBARE ODER ZUZUORDNENDE ZEITEN	0:05	0:20	25,8	(0:05)	0:21	23,2	(0:06)	0:19	30,7
INSGESAMT	24:00			24:00			24:00		
DARUNTER:									
OEFFENTLICHE ZEIT	6:42	7:27	90,0	7:13	7:55	91,3	5:45	6:34	87,6
FAMILIALE ZEIT	6:29	6:29	99,8	6:03	6:04	99,7	7:17	7:17	100,0
PERSOENLICHE ZEIT	10:44	10:44	100,0	10:39	10:39	100,0	10:52	10:52	100,0

1) PERSONEN MIT TAGEBUCHANSCHEIBUNGEN. - 2) PERSONEN MIT ANGABEN ZU AUSGEWAELHTEN AKTIVITAETEN. - 3) ANTEIL DER AUSUEBENDEN PERSONEN AN DEN BEFRAGTEN PERSONEN. - 4) UNTER SOZIALEN HILFELEISTUNGEN WIRD DIE UNBEZAHLTE PFLEGE UND BETREUUNG VON PERSONEN IM RAHMEN VON WOHLFAHRTSVERBAENDEN, KIRCHEN UND SONSTIGEN EINRICHTUNGEN GEFASST. - 5) KINDER UNTER 16 JAHREN, DIE NICHT DAUERND PFLEGEBEDUERFTIG SIND. - 6) PERSONEN 16 JAHRE UND AELTER, DIE NICHT DAUERND PFLEGEBEDUERFTIG SIND.

TABELLE 1: DURCHSCHNITTliche ZEITVERWENDUNG JE PERSON UND TAG NACH AUSGEWAELHTEN AKTIVITAETEN UND GESCHLECHT

1.2 SOZIALE STELLUNG DER PERSON: ERWERBSTAETIGE ZUSAMMEN

1.2.6 ALTER DER PERSON: 35 BIS UNTER 40 JAHRE

ERGEBNIS DER ZEITBUDGETERHEBUNG 1991/92

ZEITVERWENDUNG FUER AUSGEWAELHTE AKTIVITAETEN	INSGESAMT			MAENNLICH			WEIBLICH		
	DURCHSCHNITT JE		BETEILI- GUNGS- GRAD 3)	DURCHSCHNITT JE		BETEILI- GUNGS- GRAD 3)	DURCHSCHNITT JE		BETEILI- GUNGS- GRAD 3)
	BEFRAGTE PERSON 1)	AUSUEB. PERSON 2)		BEFRAGTE PERSON 1)	AUSUEB. PERSON 2)		BEFRAGTE PERSON 1)	AUSUEB. PERSON 2)	
	STD/MIN		PROZENT	STD/MIN		PROZENT	STD/MIN		PROZENT
HAUSWIRTSCHAFTLICHE TAETIGKEITEN	2:18	2:23	96,3	1:40	1:45	94,6	3:22	3:24	99,0
DARUNTER:									
BEKOESTIGUNG	0:41	0:48	85,4	0:25	0:31	78,1	1:07	1:09	97,6
WAESCHEPFLEGE	0:15	0:37	41,1	(0:04)	(0:18)	19,7	0:34	0:45	76,5
PFLEGE UND REINIGUNG VON HAUS UND WOHNUNG	0:22	0:32	68,2	0:14	0:25	56,1	0:35	0:40	88,2
PFLANZEN- UND TIERPFLEGE	0:18	0:38	47,2	0:20	0:45	44,4	0:15	0:30	51,9
EINKAUEFE	0:15	0:26	58,5	0:12	0:24	51,2	0:20	0:28	70,6
BEHOERDENGANGEN, ORGANISATORISCHE UND DISPOSITIVE DINGE DES HAUSHALTS	(0:12)	(0:23)	51,2	(0:12)	0:24	48,6	(0:12)	(0:22)	55,3
WEGEZEITEN	0:13	0:24	55,9	0:12	0:23	52,5	0:15	0:25	61,4
HANDWERKLICHE TAETIGKEITEN	0:24	0:53	45,2	0:33	0:59	55,8	[0:09]	(0:33)	27,8
DARUNTER:									
FAHRZEUGREPARATUR UND -PFLEGE	(0:04)	0:22	18,3	(0:06)	(0:24)	23,8	[0:01]	[0:15]	(9,3)
REPARATUR UND HERSTELLUNG VON GEBRAUCHSGUETERN	(0:03)	0:24	12,0	(0:04)	0:25	15,9	[0:01]	[0:23]	(5,6)
BAUEN UND RENOVIEREN	(0:10)	(1:53)	(8,7)	(0:13)	(1:52)	(11,9)	/	/	[3,5]
SONSTIGE ARBEITEN IM HANDWERKLICHEN BEREICH	(0:03)	0:22	14,1	(0:04)	0:26	17,3	(0:01)	(0:11)	(8,9)
EINKAUEFE	[0:01]	(0:17)	(3,5)	[0:01]	(0:17)	(4,7)	/	/	/
PLANUNG UND ORGANISATION IM HANDWERKLICHEN BEREICH	(0:01)	(0:16)	(5,6)	(0:01)	(0:17)	(7,4)	[0:00]	(0:12)	[2,5]
WEGEZEITEN	(0:02)	0:15	12,0	(0:02)	0:15	15,7	[0:01]	(0:13)	(5,9)
ERWERBSTAETIGKEIT/ARBEITSSUCHE	5:57	7:07	83,7	6:19	7:25	85,2	5:21	6:34	81,3
DARUNTER:									
ERSTE ERWERBSTAETIGKEIT	5:05	6:23	79,7	5:24	6:41	80,8	4:33	5:51	77,9
ZWEITE ERWERBSTAETIGKEIT	[0:02]	(1:24)	(2,7)	[0:03]	(1:34)	[3,5]	/	/	/
UNBEZAHLTE ARBEITEN IM BEREICH ERWERBSTAETIGKEIT	(0:04)	(0:45)	9,0	[0:04]	[0:50]	(8,2)	[0:04]	[0:39]	(10,4)
ARBEITSSUCHE	/	/	/	/	/	/	/	/	/
WEGEZEITEN	0:31	0:40	77,1	0:32	0:41	78,2	0:29	0:39	75,1
FAHRDIENSTE	[0:01]	(0:17)	(4,5)	[0:01]	(0:18)	(5,5)	/	/	/
EHRENAMT/SOZIALE HILFELEISTUNGEN (UNBEZ.)	(0:07)	(1:22)	(7,9)	(0:08)	(1:25)	(9,3)	[0:04]	(1:12)	(5,7)
DARUNTER:									
EHRENAMTLICHE FUNKTIONEN/SOZIALE HILFELEISTUNGEN 4)	(0:05)	(1:14)	(7,4)	(0:07)	(1:19)	(8,5)	[0:03]	(1:02)	(5,6)
WEGEZEITEN	(0:01)	(0:18)	(4,0)	[0:01]	(0:18)	(4,5)	[0:01]	(0:17)	[3,2]
QUALIFIKATION/BILDUNG	(0:06)	(0:59)	9,8	(0:05)	(0:57)	(9,6)	[0:07]	(1:04)	(10,2)
DARUNTER:									
SCHULE/STUDIUM	/	[1:46]	[1,5]	/	/	/	/	/	/
FORT- UND WEITERBILDUNG FUER DIE BERUFSTAETIGKEIT	(0:02)	(1:00)	(3,6)	[0:02]	[1:01]	[3,7]	[0:02]	(0:59)	[3,4]
WEGEZEITEN	[0:01]	(0:23)	(3,3)	/	[0:24]	[2,6]	[0:01]	(0:22)	[4,4]
PHYSIOLOGISCHE REGENERATION	10:12	10:12	100,0	10:04	10:04	100,0	10:25	10:25	100,0
DARUNTER:									
SCHLAFEN	7:55	7:55	100,0	7:49	7:49	100,0	8:06	8:06	100,0
KOERPERPFLEGE	0:47	0:47	99,9	0:45	0:45	99,9	0:50	0:50	99,9
ESSEN	1:16	1:16	99,7	1:16	1:16	99,5	1:15	1:15	100,0
WEGEZEITEN	0:03	0:15	17,7	(0:03)	0:16	16,7	(0:03)	(0:15)	(19,4)
KONTAKTE/GESPRACHE/GESELLIGKEIT	1:15	1:26	87,4	1:15	1:25	87,7	1:16	1:27	86,9
DARUNTER:									
DIREKTE GESPRACHE/KONTAKTE	0:19	0:30	64,1	0:20	0:31	62,8	0:19	0:29	66,4
TELEFONATE	0:04	0:13	34,5	(0:03)	0:10	28,6	0:07	0:15	44,1
ZU BESUCH/BESUCH EMPFANGEN	0:26	1:03	41,1	0:26	1:05	39,4	0:26	1:00	44,0
AUSGEHEN (CAFE, BISTRO, DISCO)	(0:07)	(1:03)	(11,6)	(0:07)	(0:57)	(12,9)	[0:07]	(1:15)	(9,3)
WEGEZEITEN	0:11	0:28	38,5	0:11	0:29	38,2	(0:10)	0:26	39,1
MEDIENNUTZUNG/FREIZEITAKTIVITAETEN	3:00	3:01	99,2	3:18	3:19	99,4	2:31	2:33	98,9
DARUNTER:									
MEDIENNUTZUNG	2:10	2:14	97,1	2:21	2:26	96,5	1:52	1:54	98,0
SPIEL UND SPORT	0:24	0:57	42,5	0:28	1:01	45,4	0:19	0:49	37,8
MUSIK UND KULTUR	(0:10)	1:10	14,5	(0:11)	1:13	15,5	(0:08)	(1:05)	(12,7)
SONSTIGE FREIZEITAKTIVITAETEN	(0:05)	(0:27)	20,2	(0:06)	(0:33)	18,4	(0:04)	(0:19)	23,3
WEGEZEITEN	(0:09)	0:29	29,9	(0:10)	(0:30)	32,7	(0:07)	(0:26)	25,4
PFLEGE UND BETREUUNG VON PERSONEN	0:36	0:58	61,7	0:33	0:53	62,3	0:40	1:06	60,7
DARUNTER:									
BETREUUNG VON KINDERN 5)	0:29	0:52	56,0	0:27	0:48	56,6	0:31	0:57	55,0
BETREUUNG VON PFLEGEBEDUERFTIGEN PERSONEN	/	/	/	/	/	/	/	/	/
BETREUUNG VON JUGENDLICHEN UND ERWACHSENEN 6)	[0:01]	(0:22)	(4,9)	[0:01]	(0:17)	(4,1)	/	[0:28]	(6,3)
WEGEZEITEN	0:05	0:20	24,0	0:04	0:19	23,5	(0:06)	0:23	24,7
NICHT ZUTEILBARE ODER ZUZUORDNENDE ZEITEN	0:05	0:21	25,4	(0:05)	0:22	24,5	(0:06)	0:21	26,9
INSGESAMT	24:00			24:00			24:00		
DARUNTER:									
OEFFENTLICHE ZEIT	6:14	7:10	86,9	6:37	7:28	88,6	5:36	6:39	84,2
FAMILIALE ZEIT	7:03	7:04	100,0	6:41	6:41	99,9	7:40	7:40	100,0
PERSOENLICHE ZEIT	10:37	10:37	100,0	10:37	10:37	100,0	10:38	10:38	100,0

1) PERSONEN MIT TAGEBUCHANSCHEIBUNGEN.- 2) PERSONEN MIT ANGABEN ZU AUSGEWAELHTEN AKTIVITAETEN.- 3) ANTEIL DER AUSUEBENDEN PERSONEN AN DEN BEFRAGTEN PERSONEN.- 4) UNTER SOZIALEN HILFELEISTUNGEN WIRD DIE UNBEZAHLTE PFLEGE UND BETREUUNG VON PERSONEN IM RAHMEN VON WOHLFAHRTSVERBAEUNDEN, KIRCHEN UND SONSTIGEN EINRICHTUNGEN GEFASST.- 5) KINDER UNTER 16 JAHREN, DIE NICHT DAUERND PFLEGEBEDUERFTIG SIND.- 6) PERSONEN 16 JAHRE UND AELTER, DIE NICHT DAUERND PFLEGEBEDUERFTIG SIND.

TABELLE 1: DURCHSCHNITTLICHE ZEITVERWENDUNG JE PERSON UND TAG NACH AUSGEWAHLTEN AKTIVITAETEN UND GESCHLECHT

1.2 SOZIALE STELLUNG DER PERSON: ERWERBSTAETIGE ZUSAMMEN

1.2.7 ALTER DER PERSON: 40 BIS UNTER 45 JAHRE

ERGEBNIS DER ZEITBUDGETERHEBUNG 1991/92

ZEITVERWENDUNG FUER AUSGEWAHLTE AKTIVITAETEN	INSGESAMT			MAENNLICH			WEIBLICH		
	DURCHSCHNITT JE		BETEILI- GUNGS- GRAD 3)	DURCHSCHNITT JE		BETEILI- GUNGS- GRAD 3)	DURCHSCHNITT JE		BETEILI- GUNGS- GRAD 3)
	BEFRAGTE PERSON 1)	AUSUEB. PERSON 2)		BEFRAGTE PERSON 1)	AUSUEB. PERSON 2)		BEFRAGTE PERSON 1)	AUSUEB. PERSON 2)	
	STD/MIN		PROZENT	STD/MIN		PROZENT	STD/MIN		PROZENT
HAUSWIRTSCHAFTLICHE TAETIGKEITEN	2:13	2:19	95,2	1:27	1:33	93,3	3:37	3:39	98,8
DARUNTER:									
BEKOESTIGUNG	0:39	0:46	83,6	0:19	0:25	75,4	1:15	1:16	98,4
WAESCHEPFLEGE	0:14	0:37	37,3	(0:03)	(0:16)	(16,1)	0:34	0:45	75,9
PFLEGE UND REINIGUNG VON HAUS UND WOHNUNG	0:21	0:34	60,3	(0:10)	0:24	42,4	0:40	0:43	92,8
PFLANZEN- UND TIERPFLEGE	0:21	0:41	50,3	0:21	0:47	44,2	0:20	0:32	61,6
EINKAUEFE	0:14	0:27	52,7	0:11	0:27	42,4	0:20	0:27	71,6
BEHOERDENGANGEN, ORGANISATORISCHE UND DISPOSITIVE DINGE DES HAUSHALTS	0:11	0:23	47,4	0:10	0:25	42,2	0:12	0:22	56,8
WEGEZEITEN	0:12	0:22	53,4	0:11	0:22	49,0	0:14	0:22	61,4
HANDWERKLICHE TAETIGKEITEN	0:28	1:00	46,0	0:36	1:04	55,3	[0:13]	[0:47]	29,0
DARUNTER:									
FAHRZEUGREPARATUR UND -PFLEGE	(0:04)	0:21	21,6	(0:06)	0:23	26,2	[0:02]	(0:12)	(13,1)
REPARATUR UND HERSTELLUNG VON GEBRAUCHSGUETERN	(0:05)	0:39	12,7	(0:07)	0:42	16,8	/	[0:22]	[5,3]
BAUEN UND RENOVIEREN	(0:09)	(1:52)	(8,0)	(0:10)	(1:36)	(10,0)	/	/	[4,3]
SONSTIGE ARBEITEN IM HANDWERKLICHEN BEREICH	(0:05)	0:31	14,9	(0:06)	0:34	19,0	/	[0:19]	(7,3)
EINKAUEFE	[0:01]	(0:16)	(3,5)	[0:01]	(0:16)	(4,7)	/	/	/
PLANUNG UND ORGANISATION IM HANDWERKLICHEN BEREICH	(0:01)	(0:18)	(5,1)	(0:01)	(0:20)	(6,2)	/	/	/
WEGEZEITEN	(0:02)	(0:19)	12,4	(0:03)	(0:19)	(16,1)	[0:01]	(0:17)	[5,7]
ERWERBSTAETIGKEIT/ARBEITSSUCHE	6:18	7:23	85,4	6:53	7:51	87,6	5:15	6:26	81,5
DARUNTER:									
ERSTE ERWERBSTAETIGKEIT	5:23	6:33	82,1	5:51	6:54	84,9	4:30	5:51	77,0
ZWEITE ERWERBSTAETIGKEIT	(0:04)	(1:55)	(3,2)	[0:03]	(1:54)	(3,0)	/	(1:56)	[3,7]
UNBEZAHLTE ARBEITEN IM BEREICH ERWERBSTAETIGKEIT	(0:04)	(0:53)	7,9	[0:05]	(0:58)	(9,1)	[0:02]	(0:39)	(5,7)
ARBEITSSUCHE		/	/	/	/	/	/	/	/
WEGEZEITEN	0:32	0:41	77,2	0:35	0:44	79,4	0:27	0:37	73,1
FAHRDIENSTE	(0:01)	(0:14)	(4,3)	(0:01)	(0:13)	(5,7)	/	/	/
EHRENAMT/SOZIALE HILFELEISTUNGEN (UNBEZ.)	(0:08)	1:30	8,8	(0:09)	(1:30)	(10,1)	[0:06]	[1:30]	(6,4)
DARUNTER:									
EHRENAMTLICHE FUNKTIONEN/SOZIALE HILFELEISTUNGEN 4)	(0:07)	(1:19)	(8,4)	(0:08)	(1:18)	(9,8)	[0:05]	[1:21]	[5,9]
WEGEZEITEN	[0:01]	(0:19)	(4,8)	[0:01]	(0:18)	(5,7)	/	/	[3,2]
QUALIFIKATION/BILDUNG	(0:04)	(0:55)	(6,5)	[0:03]	[0:55]	(5,1)	[0:05]	(0:54)	(8,9)
DARUNTER:									
SCHULE/STUDIUM	/	/	/	/	/	/	/	/	/
FORT- UND WEITERBILDUNG FUER DIE BERUFSTAETIGKEIT	[0:01]	(0:44)	(2,7)	/	[0:48]	[2,4]	/	/	/
WEGEZEITEN	[0:00]	[0:20]	(2,0)	/	/	[1,3]	/	[0:13]	[3,1]
PHYSIOLOGISCHE REGENERATION	10:06	10:06	100,0	9:59	9:59	100,0	10:18	10:18	100,0
DARUNTER:									
SCHLAFEN	7:51	7:51	100,0	7:48	7:48	100,0	7:58	7:58	100,0
KOERPERPFLEGE	0:47	0:47	99,7	0:44	0:44	99,9	0:53	0:53	99,4
ESSEN	1:13	1:13	99,9	1:13	1:13	100,0	1:11	1:12	99,6
WEGEZEITEN	(0:02)	0:15	15,1	(0:02)	(0:15)	(13,3)	(0:03)	(0:16)	(18,2)
KONTAKTE/GESPRACHE/GESELLIGKEIT	1:14	1:26	85,2	1:12	1:27	83,2	1:16	1:26	88,9
DARUNTER:									
DIREKTE GESPRACHE/KONTAKTE	0:18	0:27	65,9	0:18	0:27	64,8	0:19	0:27	68,0
TELEFONATE	0:04	0:13	29,3	(0:03)	0:11	24,3	(0:06)	0:15	38,2
ZU BESUCH/BESUCH EMPFANGEN	0:26	1:06	40,0	0:23	1:04	36,5	(0:32)	1:09	46,5
AUSGEBEN (CAFE, BISTRO, DISCO)	(0:08)	1:05	12,5	(0:09)	(1:07)	(13,8)	[0:06]	(1:00)	(10,0)
WEGEZEITEN	0:10	0:28	36,5	(0:10)	(0:29)	35,5	(0:09)	0:25	38,3
MEDIENNUTZUNG/FREIZEITAKTIVITAETEN	3:06	3:08	98,6	3:18	3:20	99,3	2:43	2:47	97,4
DARUNTER:									
MEDIENNUTZUNG	2:10	2:13	97,5	2:21	2:24	98,4	1:49	1:53	96,0
SPIEL UND SPORT	0:28	1:03	44,0	0:29	1:04	45,3	(0:26)	1:03	41,8
MUSIK UND KULTUR	0:11	1:06	16,2	(0:11)	1:07	16,4	(0:10)	(1:03)	(15,9)
SONSTIGE FREIZEITAKTIVITAETEN	(0:06)	(0:30)	20,2	(0:06)	(0:36)	(17,3)	(0:06)	(0:23)	25,4
WEGEZEITEN	(0:09)	0:28	34,0	(0:09)	0:26	35,5	(0:10)	(0:33)	31,2
PFLEGE UND BETREUUNG VON PERSONEN	0:20	0:47	43,0	0:19	0:44	44,2	0:22	0:53	40,9
DARUNTER:									
BETREUUNG VON KINDERN 5)	0:15	0:40	36,2	0:14	0:38	37,8	0:15	0:46	33,4
BETREUUNG VON PFLEGEBEDUERFTIGEN PERSONEN	/	[0:20]	[1,3]	/	/	/	/	/	/
BETREUUNG VON JUGENDLICHEN UND ERWACHSENEN 6)	(0:01)	(0:18)	(4,8)	[0:01]	(0:24)	[3,0]	[0:01]	[0:14]	(8,0)
WEGEZEITEN	0:04	0:21	17,2	(0:03)	0:20	16,7	(0:04)	0:22	18,2
NICHT ZUTEILBARE ODER ZUZUORDNENDE ZEITEN	(0:05)	0:20	23,1	(0:04)	0:19	21,3	(0:06)	(0:22)	26,5
INSGESAMT	24:00			24:00			24:00		
DARUNTER:									
OEFFENTLICHE ZEIT	6:34	7:29	87,8	7:10	7:57	90,2	5:29	6:34	83,4
FAMILIALE ZEIT	6:46	6:46	100,0	6:16	6:16	100,0	7:39	7:39	100,0
PERSOENLICHE ZEIT	10:36	10:36	100,0	10:30	10:30	100,0	10:46	10:46	100,0

1) PERSONEN MIT TAGEBUCHANSCHREIBUNGEN.- 2) PERSONEN MIT ANGABEN ZU AUSGEWAHLTEN AKTIVITAETEN.- 3) ANTEIL DER AUSUEBENDEN PERSONEN AN DEN BEFRAGTEN PERSONEN.- 4) UNTER SOZIALEN HILFELEISTUNGEN WIRD DIE UNBEZAHLTE PFLEGE UND BETREUUNG VON PERSONEN IM RAHMEN VON WOHLFAHRTSVERBAEUNDEN, KIRCHEN UND SONSTIGEN EINRICHTUNGEN GEFASST.- 5) KINDER UNTER 16 JAHREN, DIE NICHT DAUERND PFLEGEBEDUERFTIG SIND.- 6) PERSONEN 16 JAHRE UND AELTER, DIE NICHT DAUERND PFLEGEBEDUERFTIG SIND.

TABELLE 1: DURCHSCHNITTICHE ZEITVERWENDUNG JE PERSON UND TAG NACH AUSGEWAELHTEN AKTIVITAETEN UND GESCHLECHT

1.2 SOZIALE STELLUNG DER PERSON: ERWERBSTAETIGE ZUSAMMEN

1.2.8 ALTER DER PERSON: 45 BIS UNTER 50 JAHRE

ERGEBNIS DER ZEITBUDGETERHEBUNG 1991/92

ZEITVERWENDUNG FUER AUSGEWAELHTE AKTIVITAETEN	INSGESAMT			MAENNLICH			WEIBLICH		
	DURCHSCHNITT JE		BETEILIGUNGS- GRAD 3)	DURCHSCHNITT JE		BETEILIGUNGS- GRAD 3)	DURCHSCHNITT JE		BETEILIGUNGS- GRAD 3)
	BEFRAGTE PERSON 1)	AUSUEB. PERSON 2)		BEFRAGTE PERSON 1)	AUSUEB. PERSON 2)		BEFRAGTE PERSON 1)	AUSUEB. PERSON 2)	
	STD/MIN		PROZENT	STD/MIN		PROZENT	STD/MIN		PROZENT
HAUSWIRTSCHAFTLICHE TAETIGKEITEN	2:20	2:28	94,7	1:32	1:40	92,0	3:44	3:45	99,5
DARUNTER:									
BEKDESTIGUNG	0:40	0:49	81,9	0:22	0:30	72,2	1:12	1:13	98,0
WAESCHEPFLEGE	0:15	0:36	41,2	(0:02)	(0:14)	(17,2)	0:36	0:44	83,1
PFLEGE UND REINIGUNG VON HAUS UND WOHNUNG	0:23	0:36	63,2	(0:11)	0:25	45,6	0:43	0:45	94,0
PFLANZEN- UND TIERPFLEGE	0:23	0:43	53,4	0:24	0:50	47,6	(0:21)	(0:34)	63,5
EINKAUEFE	0:14	0:27	52,5	0:10	0:26	39,7	0:22	0:29	74,7
BEHORDERENGAENGE, ORGANISATORISCHE UND DISPOSITIVE DINGE DES HAUSHALTS	0:12	0:23	51,4	0:12	0:25	47,5	0:12	0:21	58,0
WEGEZEITEN	0:11	0:23	50,1	0:09	0:22	41,3	0:16	0:24	65,4
HANDWERKLICHE TAETIGKEITEN	0:29	1:05	44,1	0:41	1:13	56,3	[0:07]	(0:31)	(22,9)
DARUNTER:									
FAHRZEUGREPARATUR UND -PFLEGE	(0:05)	(0:26)	18,1	(0:07)	(0:30)	24,0	[0:01]	(0:07)	(7,8)
REPARATUR UND HERSTELLUNG VON GEBRAUCHSGUETERN	[0:05]	(0:40)	(12,2)	[0:07]	(0:42)	(17,1)	/	/	/
BAUEN UND RENOVIEREN	(0:10)	(1:50)	(9,4)	(0:15)	(2:00)	(12,1)	/	[1:03]	[4,7]
SONSTIGE ARBEITEN IM HANDWERKLICHEN BEREICH	(0:04)	(0:31)	12,9	(0:06)	(0:37)	(16,3)	[0:01]	(0:09)	(7,0)
EINKAUEFE	[0:01]	[0:17]	[4,0]	[0:01]	[0:18]	[5,4]	/	/	/
PLANUNG UND ORGANISATION IM HANDWERKLICHEN BEREICH	[0:01]	(0:16)	(4,1)	[0:01]	(0:17)	(5,4)	/	/	/
WEGEZEITEN	(0:02)	(0:17)	(12,3)	(0:03)	(0:17)	(14,6)	[0:01]	(0:15)	(8,2)
ERWERBSTAETIGKEIT/ARBEITSSUCHE	6:06	7:11	84,8	6:28	7:40	84,5	5:26	6:22	85,3
DARUNTER:									
ERSTE ERWERBSTAETIGKEIT	5:14	6:26	81,3	5:33	6:48	81,7	4:40	5:47	80,6
ZWEITE ERWERBSTAETIGKEIT	/	[1:24]	[2,2]	/	[1:13]	[2,6]	/	/	/
UNBEZAHLTE ARBEITEN IM BEREICH ERWERBSTAETIGKEIT	(0:04)	(0:50)	(8,2)	[0:04]	(0:53)	(7,8)	[0:04]	(0:45)	(8,9)
ARBEITSSUCHE	/	/	/	/	/	/	/	/	/
WEGEZEITEN	0:32	0:43	74,5	0:34	0:47	73,3	0:28	0:36	76,6
FAHRDIENSTE	[0:01]	(0:18)	(3,9)	[0:01]	(0:22)	[4,3]	/	/	/
EHRENAMT/SOZIALE HILFELEISTUNGEN (UNBEZ.)	(0:09)	(1:38)	(9,1)	(0:13)	(1:47)	(11,7)	[0:03]	[1:00]	[4,7]
DARUNTER:									
EHRENAMTLICHE FUNKTIONEN/SOZIALE HILFELEISTUNGEN 4)	(0:07)	(1:26)	(8,7)	(0:10)	(1:33)	(11,2)	/	[0:53]	[4,5]
WEGEZEITEN	(0:01)	(0:20)	(5,0)	[0:01]	(0:20)	(7,0)	/	/	/
QUALIFIKATION/BILDUNG	[0:06]	(1:17)	(8,0)	[0:07]	(1:09)	(10,1)	/	/	[4,2]
DARUNTER:									
SCHULE/STUDIUM	/	/	/	/	/	/	/	/	/
FORT- UND WEITERBILDUNG FUER DIE BERUFSTAETIGKEIT	/	[0:56]	(3,7)	/	[0:57]	[5,4]	/	/	/
WEGEZEITEN	[0:01]	(0:25)	[2,3]	/	/	/	/	/	/
PHYSIOLOGISCHE REGENERATION	10:17	10:17	100,0	10:15	10:15	100,0	10:20	10:20	100,0
DARUNTER:									
SCHLAFEN	7:53	7:53	100,0	7:50	7:50	100,0	7:59	7:59	100,0
KOERPERPFLEGE	0:50	0:50	99,6	0:48	0:48	99,7	0:53	0:54	99,4
ESSEN	1:19	1:19	99,6	1:22	1:23	99,7	1:12	1:12	99,3
WEGEZEITEN	(0:04)	0:18	19,1	(0:04)	(0:19)	18,4	(0:04)	(0:18)	(20,3)
KONTAKTE/GESPRACHE/GESELLIGKEIT	1:08	1:19	86,2	1:05	1:17	83,8	1:13	1:21	90,6
DARUNTER:									
DIREKTE GESPRACHE/KONTAKTE	0:18	0:28	64,9	0:19	0:30	63,1	0:16	0:24	68,0
TELEFONATE	0:05	0:14	34,9	(0:02)	0:10	25,3	(0:09)	0:18	51,6
ZU BESUCH/BESUCH EMPFANGEN	0:24	1:04	37,2	(0:20)	1:04	31,6	(0:30)	1:04	46,9
AUSGEHEN (CAFE, BISTRO, DISCO)	(0:07)	(0:58)	(11,6)	(0:08)	(0:58)	(13,0)	[0:05]	(0:59)	[9,0]
WEGEZEITEN	(0:08)	0:26	31,6	(0:08)	(0:26)	30,2	(0:08)	0:25	34,1
MEDIENNUTZUNG/FREIZEITAKTIVITAETEN	3:06	3:07	99,3	3:21	3:23	99,3	2:40	2:41	99,2
DARUNTER:									
MEDIENNUTZUNG	2:17	2:20	98,3	2:31	2:33	98,7	1:53	1:56	97,6
SPIEL UND SPORT	0:25	0:59	42,4	0:26	1:03	41,6	(0:29)	0:52	49,8
MUSIK UND KULTUR	(0:09)	0:58	16,2	(0:10)	(1:00)	(16,7)	(0:09)	(0:55)	(15,5)
SONSTIGE FREIZEITAKTIVITAETEN	(0:05)	0:26	20,7	(0:05)	0:28	18,1	(0:06)	(0:24)	(25,2)
WEGEZEITEN	0:08	0:24	31,8	(0:07)	0:24	30,8	(0:08)	0:24	33,5
PFLEGE UND BETREUUNG VON PERSONEN	0:15	0:46	32,2	(0:13)	0:39	32,6	(0:18)	(0:58)	31,5
DARUNTER:									
BETREUUNG VON KINDERN 5)	(0:08)	0:39	20,9	(0:09)	(0:38)	22,9	(0:07)	(0:41)	(17,5)
BETREUUNG VON PFLEGEBEDUERFTIGEN PERSONEN	/	[0:54]	[1,5]	/	/	/	/	/	/
BETREUUNG VON JUGENDLICHEN UND ERWACHSENEN 6)	/	[0:44]	(5,5)	/	[0:17]	[3,7]	/	/	(8,6)
WEGEZEITEN	(0:03)	(0:24)	12,7	(0:03)	(0:21)	(13,2)	[0:04]	(0:31)	(12,0)
NICHT ZUTEILBARE ODER ZUZUORDNENDE ZEITEN	0:05	0:23	21,1	(0:05)	0:24	21,1	(0:05)	(0:22)	(21,2)
INSGESAMT	24:00			24:00			24:00		
DARUNTER:									
OEFFENTLICHE ZEIT	6:24	7:12	88,8	6:51	7:44	88,6	5:36	6:17	89,0
FAMILIALE ZEIT	6:31	6:31	99,9	6:13	6:13	99,9	7:02	7:02	100,0
PERSOENLICHE ZEIT	11:00	11:00	100,0	10:51	10:51	100,0	11:17	11:17	100,0

1) PERSONEN MIT TAGEBUCHANSCHEIBUNGEN.- 2) PERSONEN MIT ANGABEN ZU AUSGEWAELHTEN AKTIVITAETEN.- 3) ANTEIL DER AUSUEBENDEN PERSONEN AN DEN BEFRAGTEN PERSONEN.- 4) UNTER SOZIALEN HILFELEISTUNGEN WIRD DIE UNBEZAHLTE PFLEGE UND BETREUUNG VON PERSONEN IM RAHMEN VON WOHLFAHRTSVERBAEUNDEN, KIRCHEN UND SONSTIGEN EINRICHTUNGEN GEFASST.- 5) KINDER UNTER 16 JAHREN, DIE NICHT DAUERND PFLEGEBEDUERFTIG SIND.- 6) PERSONEN 16 JAHRE UND AELTER, DIE NICHT DAUERND PFLEGEBEDUERFTIG SIND.

TABELLE 1: DURCHSCHNITTliche ZEITVERWENDUNG JE PERSON UND TAG NACH AUSGEWAHLTEN AKTIVITAETEN UND GESCHLECHT

1.2 SOZIALE STELLUNG DER PERSON: ERWERBSTAETIGE ZUSAMMEN

1.2.9 ALTER DER PERSON: 50 BIS UNTER 55 JAHRE

ERGEBNIS DER ZEITBUDGETERHEBUNG 1991/92

ZEITVERWENDUNG FUER AUSGEWAHLTE AKTIVITAETEN	INSGESAMT			MAENNLICH			WEIBLICH		
	DURCHSCHNITT JE		BETEILI- GUNGS- GRAD 3)	DURCHSCHNITT JE		BETEILI- GUNGS- GRAD 3)	DURCHSCHNITT JE		BETEILI- GUNGS- GRAD 3)
	BEFRAGTE PERSON 1)	AUSUEB. PERSON 2)		BEFRAGTE PERSON 1)	AUSUEB. PERSON 2)		BEFRAGTE PERSON 1)	AUSUEB. PERSON 2)	
	STD/MIN		PROZENT	STD/MIN		PROZENT	STD/MIN		PROZENT
HAUSHIRTSCHAFTLICHE TAETIGKEITEN	2:24	2:32	95,1	1:38	1:46	92,3	3:48	3:48	100,0
DARUNTER:									
BEKOESTIGUNG	0:39	0:49	79,8	0:20	0:29	68,9	1:14	1:15	99,0
WAESCHEPFLEGE	0:16	0:42	38,0	[0:03]	[0:22]	(15,6)	0:38	0:49	77,8
PFLEGE UND REINIGUNG VON HAUS UND WOHNUNG	0:23	0:36	62,7	0:12	0:25	46,0	0:43	0:46	92,5
PFLANZEN- UND TIERPFLEGE	0:29	0:51	56,1	0:30	1:01	48,8	0:26	0:38	69,2
EINKAUEFE	0:14	0:25	55,5	0:10	0:24	43,4	0:20	0:25	77,1
BEHOERDENGANG, ORGANISATORISCHE UND DISPOSITIVE DINGE DES HAUSHALTS	0:11	0:23	48,7	0:11	0:24	44,3	0:12	0:21	56,5
WEGEZEITEN	0:12	0:22	53,4	0:10	0:22	46,6	0:14	0:22	65,6
HANDWERKLICHE TAETIGKEITEN	0:28	1:01	45,1	0:39	1:10	55,9	(0:07)	(0:27)	26,0
DARUNTER:									
FAHRZEUGREPARATUR UND -PFLEGE	(0:04)	(0:25)	17,0	(0:06)	(0:26)	24,0	/	/	[4,6]
REPARATUR UND HERSTELLUNG VON GEBRAUCHSGUETERN	(0:05)	(0:47)	11,3	(0:07)	(0:49)	(14,7)	/	[0:34]	[5,2]
BAUEN UND RENOVIEREN	(0:08)	(1:36)	(8,3)	(0:12)	(1:41)	(12,0)	/	/	/
SONSTIGE ARBEITEN IM HANDWERKLICHEN BEREICH	(0:05)	(0:32)	16,9	(0:08)	(0:37)	20,4	[0:02]	(0:16)	(10,8)
EINKAUEFE	[0:00]	(0:14)	[2,6]	[0:00]	(0:14)	[3,5]	/	/	/
PLANUNG UND ORGANISATION IM HANDWERKLICHEN BEREICH	(0:02)	(0:23)	(7,1)	(0:02)	(0:23)	(8,6)	[0:01]	(0:24)	[4,4]
WEGEZEITEN	(0:02)	(0:16)	(11,1)	(0:02)	(0:16)	(14,0)	/	[0:17]	[5,9]
ERWERBSTAETIGKEIT/ARBEITSSUCHE	6:12	7:12	86,2	6:46	7:43	87,6	5:13	6:14	83,8
DARUNTER:									
ERSTE ERWERBSTAETIGKEIT	5:18	6:28	82,0	5:47	6:54	83,8	4:27	5:38	78,8
ZWEITE ERWERBSTAETIGKEIT	[0:01]	(1:21)	[1,8]	/	(1:20)	[2,1]	/	/	/
UNBEZAHLTE ARBEITEN IM BEREICH ERWERBSTAETIGKEIT	(0:05)	(0:52)	(10,1)	[0:05]	(0:45)	(11,1)	[0:06]	[1:09]	(8,4)
ARBEITSSUCHE	/	/	/	/	/	/	/	/	/
WEGEZEITEN	0:33	0:42	76,6	0:36	0:46	78,1	0:26	0:36	74,0
FAHRDIENSTE	/	[0:23]	[3,0]	/	/	[3,0]	/	/	/
EHRENAMT/SOZIALE HILFELEISTUNGEN (UNBEZ.)	(0:08)	(1:37)	(7,8)	(0:10)	(1:42)	(9,6)	[0:04]	(1:18)	[4,5]
DARUNTER:									
EHRENAMTLICHE FUNKTIONEN/SOZIALE HILFELEISTUNGEN 4)	(0:06)	(1:20)	(7,6)	(0:08)	(1:23)	(9,4)	/	[1:08]	[4,5]
WEGEZEITEN	[0:01]	(0:22)	(5,3)	[0:02]	(0:23)	(6,7)	/	/	/
QUALIFIKATION/BILDUNG	(0:04)	(1:03)	(5,6)	[0:03]	(0:47)	(5,6)	[0:05]	(1:33)	[5,5]
DARUNTER:									
SCHULE/STUDIUM	/	/	/	/	/	/	/	/	/
FORT- UND WEITERBILDUNG FUER DIE BERUFSTAETIGKEIT	[0:01]	(0:42)	(2,7)	[0:01]	(0:40)	(3,3)	/	/	/
WEGEZEITEN	/	(0:29)	[1,4]	/	/	/	/	/	/
PHYSIOLOGISCHE REGENERATION	10:16	10:16	100,0	10:12	10:12	100,0	10:22	10:22	100,0
DARUNTER:									
SCHLAFEN	7:50	7:50	100,0	7:47	7:47	100,0	7:57	7:57	100,0
KOERPERPFLEGE	0:51	0:51	99,9	0:49	0:49	99,8	0:55	0:55	100,0
ESSEN	1:19	1:19	99,6	1:22	1:22	99,8	1:13	1:14	99,4
WEGEZEITEN	(0:03)	0:17	18,0	(0:03)	0:17	17,1	(0:03)	(0:17)	(19,5)
KONTAKTE/GESPRACHE/GESELLIGKEIT	1:04	1:18	81,6	1:01	1:18	77,9	1:09	1:18	88,1
DARUNTER:									
DIREKTE GESPRACHE/KONTAKTE	0:16	0:28	58,9	0:16	0:28	57,0	0:17	0:27	62,2
TELEFONATE	0:05	0:14	32,7	(0:03)	(0:11)	22,6	0:08	0:16	50,7
ZU BESUCH/BESUCH EMPFANGEN	0:23	1:03	36,9	0:22	1:05	33,4	0:26	1:00	43,2
AUSGEHEN (CAFE, BISTRO, DISCO)	(0:06)	(1:03)	(9,5)	(0:07)	(1:08)	(10,9)	[0:03]	(0:49)	[7,1]
WEGEZEITEN	0:08	0:25	31,4	(0:07)	0:22	30,6	(0:10)	(0:31)	32,8
MEDIENNUTZUNG/FREIZEITAKTIVITAETEN	3:09	3:11	99,0	3:17	3:19	99,2	2:54	2:57	98,6
DARUNTER:									
MEDIENNUTZUNG	2:18	2:22	97,1	2:25	2:30	96,7	2:05	2:08	98,0
SPIEL UND SPORT	0:25	0:58	43,4	0:26	1:00	43,7	(0:23)	0:55	42,8
MUSIK UND KULTUR	0:10	0:59	17,0	(0:11)	1:01	18,6	(0:08)	(0:54)	(14,3)
SONSTIGE FREIZEITAKTIVITAETEN	(0:07)	(0:26)	25,2	(0:06)	0:26	22,0	[0:08]	[0:26]	30,8
WEGEZEITEN	0:08	0:26	31,4	(0:08)	0:23	32,9	(0:09)	(0:32)	28,6
PFLEGE UND BETREUUNG VON PERSONEN	0:10	0:44	22,6	(0:09)	0:43	22,0	(0:11)	0:45	23,8
DARUNTER:									
BETREUUNG VON KINDERN 5)	(0:04)	0:33	12,8	(0:05)	(0:35)	(13,8)	(0:03)	(0:30)	(11,0)
BETREUUNG VON PFLEGEBEDUERFTIGEN PERSONEN	[0:01]	(0:49)	[2,3]	/	/	/	/	(0:54)	[3,0]
BETREUUNG VON JUGENDLICHEN UND ERWACHSENEN 6)	(0:02)	(0:32)	(5,6)	[0:01]	[0:34]	[4,0]	[0:03]	(0:31)	(8,5)
WEGEZEITEN	(0:03)	(0:27)	(9,4)	(0:02)	(0:25)	(9,4)	[0:03]	(0:31)	(9,3)
NICHT ZUTEILBARE ODER ZUZUORDNENDE ZEITEN	0:06	0:24	25,1	(0:06)	0:25	22,7	(0:07)	0:24	29,5
INSGESAMT	24:00			24:00			24:00		
DARUNTER:									
OEFFENTLICHE ZEIT	6:28	7:14	89,4	7:05	7:46	91,0	5:23	6:13	86,5
FAMILIALE ZEIT	6:34	6:36	99,5	6:13	6:16	99,3	7:12	7:12	100,0
PERSOENLICHE ZEIT	10:52	10:52	100,0	10:37	10:37	100,0	11:18	11:18	100,0

1) PERSONEN MIT TAGEBUCHANSCHEIBUNGEN.- 2) PERSONEN MIT ANGABEN ZU AUSGEWAHLTEN AKTIVITAETEN.- 3) ANTEIL DER AUSUEBENDEN PERSONEN AN DEN BEFRAGTEN PERSONEN.- 4) UNTER SOZIALEN HILFELEISTUNGEN WIRD DIE UNBEZAHLTE PFLEGE UND BETREUUNG VON PERSONEN IM RAHMEN VON WOHLFAHRTSVERBAEUNDEN, KIRCHEN UND SONSTIGEN EINRICHTUNGEN GEFASST.- 5) KINDER UNTER 16 JAHREN, DIE NICHT DAUERND PFLEGEBEDUERFTIG SIND.- 6) PERSONEN 16 JAHRE UND AELTER, DIE NICHT DAUERND PFLEGEBEDUERFTIG SIND.

TABELLE 1: DURCHSCHNITTliche ZEITVERWENDUNG JE PERSON UND TAG NACH AUSGEWAHLTEN AKTIVITAETEN UND GESCHLECHT

1.2 SOZIALE STELLUNG DER PERSON: ERWERBSTAETIGE ZUSAMMEN

1.2.10 ALTER DER PERSON: 55 BIS UNTER 60 JAHRE

ERGEBNIS DER ZEITBUDGETERHEBUNG 1991/92

ZEITVERWENDUNG FUER AUSGEWAHLTE AKTIVITAETEN	INSGESAMT			MAENNLICH			WEIBLICH		
	DURCHSCHNITT JE		BETEILI- GUNGSGRAD 3)	DURCHSCHNITT JE		BETEILI- GUNGSGRAD 3)	DURCHSCHNITT JE		BETEILI- GUNGSGRAD 3)
	BEFRAGTE PERSON 1)	AUSUEB. PERSON 2)		BEFRAGTE PERSON 1)	AUSUEB. PERSON 2)		BEFRAGTE PERSON 1)	AUSUEB. PERSON 2)	
	STD/MIN		PROZENT	STD/MIN		PROZENT	STD/MIN		PROZENT
HAUSHIRTSCHAFTLICHE TAETIGKEITEN	2:14	2:19	96,2	1:35	1:41	94,6	3:46	3:46	100,0
DARUNTER:									
BEKOESTIGUNG	0:38	0:49	78,7	0:20	0:28	69,9	1:23	1:24	99,4
WAESCHEPFLEGE	0:14	0:38	36,4	(0:03)	(0:16)	(15,7)	0:41	0:48	85,4
PFLEGE UND REINIGUNG VON HAUS UND WOHNUNG	0:19	0:33	57,7	0:09	0:22	41,4	0:42	0:44	96,4
PFLANZEN- UND TIERPFLEGE	0:26	0:46	57,7	0:29	0:55	53,7	(0:19)	(0:29)	87,1
EINKAUEFE	0:12	0:24	48,7	0:10	0:24	40,6	0:16	0:24	67,8
BEHOERDENGANGGE, ORGANISATORISCHE UND DISPOSITIVE DINGE DES HAUSHALTS	0:11	0:23	45,7	(0:11)	0:25	44,2	(0:10)	(0:20)	49,2
WEGEZEITEN	0:12	0:26	46,5	(0:12)	0:27	44,4	(0:11)	0:22	51,4
HANDWERKLICHE TAETIGKEITEN	(0:22)	0:55	39,3	(0:29)	1:03	46,0	(0:04)	(0:19)	(23,4)
DARUNTER:									
FAHRZEUGREPARATUR UND -PFLEGE	(0:04)	(0:26)	(17,0)	(0:06)	(0:27)	(21,8)	/	/	/
REPARATUR UND HERSTELLUNG VON GEBRAUCHSGUETERN	[0:03]	(0:36)	(7,4)	[0:04]	(0:38)	(9,3)	/	/	/
BAUEN UND RENOVIEREN	[0:06]	(1:46)	(5,8)	[0:09]	(1:46)	(8,3)	/	/	/
SONSTIGE ARBEITEN IM HANDWERKLICHEN BEREICH	(0:05)	(0:30)	(15,6)	(0:06)	(0:34)	(17,1)	[0:02]	(0:18)	[12,2]
EINKAUEFE	/	/	/	/	/	/	-	-	-
PLANUNG UND ORGANISATION IM HANDWERKLICHEN BEREICH	[0:01]	(0:23)	[4,2]	[0:01]	(0:25)	[5,3]	/	/	/
WEGEZEITEN	(0:02)	(0:19)	(8,6)	(0:02)	(0:20)	(10,8)	/	/	/
ERWERBSTAETIGKEIT/ARBEITSSUCHE	6:13	7:26	83,7	6:41	7:51	85,1	5:08	6:22	80,5
DARUNTER:									
ERSTE ERWERBSTAETIGKEIT	5:21	6:35	81,1	5:44	6:57	82,4	4:26	5:41	78,1
ZWEITE ERWERBSTAETIGKEIT	/	/	/	/	/	/	/	/	/
UNBEZAHLTE ARBEITEN IM BEREICH ERWERBSTAETIGKEIT	[0:04]	(0:55)	(7,5)	[0:04]	[0:54]	(7,7)	/	/	[7,3]
ARBEITSSUCHE	-	-	-	-	-	-	-	-	-
WEGEZEITEN	0:32	0:43	74,2	0:34	0:45	74,9	0:26	0:36	72,7
FAHRDIENSTE	[0:01]	(0:28)	[3,4]	/	(0:29)	[4,4]	/	/	/
EHRENAMT/SOZIALE HILFELEISTUNGEN (UNBEZ.)	(0:08)	(1:21)	(10,1)	(0:10)	(1:22)	(12,2)	/	/	/
DARUNTER:									
EHRENAMTLICHE FUNKTIONEN/SOZIALE HILFELEISTUNGEN 4)	(0:07)	(1:12)	(9,6)	(0:08)	(1:13)	(11,4)	/	/	/
WEGEZEITEN	[0:01]	(0:17)	(6,3)	[0:01]	(0:17)	(7,5)	/	/	/
QUALIFIKATION/BILDUNG	[0:01]	(0:40)	(3,7)	[0:02]	(0:42)	[3,9]	/	/	/
DARUNTER:									
SCHULE/STUDIUM	/	/	/	/	/	/	/	/	/
FORT- UND WEITERBILDUNG FUER DIE BERUFSTAETIGKEIT	/	/	/	/	/	/	/	/	/
WEGEZEITEN	/	/	/	/	/	/	/	/	/
PHYSIOLOGISCHE REGENERATION	10:24	10:24	100,0	10:19	10:19	100,0	10:37	10:37	100,0
DARUNTER:									
SCHLAFEN	7:53	7:53	100,0	7:51	7:51	100,0	7:59	7:59	100,0
KOERPERPFLEGE	0:52	0:52	99,8	0:48	0:48	99,8	1:01	1:01	99,7
ESSEN	1:21	1:21	100,0	1:22	1:22	100,0	1:18	1:18	100,0
WEGEZEITEN	(0:04)	0:18	20,4	(0:03)	(0:18)	(18,1)	[0:04]	(0:17)	(26,0)
KONTAKTE/GESPRAECHE/GESELLIGKEIT	1:07	1:21	83,4	1:07	1:22	81,3	1:09	1:18	88,5
DARUNTER:									
DIREKTE GESPRAECHE/KONTAKTE	0:16	0:28	58,8	0:16	0:28	58,0	(0:17)	0:27	60,5
TELEFONATE	(0:04)	0:13	30,6	(0:02)	0:09	23,7	(0:08)	(0:18)	47,1
ZU BESUCH/BESUCH EMPFANGEN	0:25	1:07	37,8	(0:26)	1:14	35,6	(0:23)	(0:52)	43,1
AUSGEHEN (CAFE, BISTRO, DISCO)	[0:05]	(0:57)	(8,2)	[0:05]	(0:52)	(9,0)	/	/	/
WEGEZEITEN	(0:08)	0:27	29,7	(0:09)	(0:30)	28,9	(0:07)	(0:21)	(31,4)
MEDIENNUTZUNG/FREIZEITAKTIVITAETEN	3:11	3:13	98,9	3:21	3:23	98,7	2:49	2:50	99,4
DARUNTER:									
MEDIENNUTZUNG	2:17	2:22	97,1	2:24	2:28	96,9	2:03	2:06	97,5
SPIEL UND SPORT	0:26	0:58	44,3	0:28	1:03	43,9	(0:21)	(0:46)	45,2
MUSIK UND KULTUR	(0:10)	(1:02)	(16,1)	(0:11)	(1:01)	(17,5)	[0:08]	(1:05)	[12,6]
SONSTIGE FREIZEITAKTIVITAETEN	(0:07)	(0:25)	27,0	(0:07)	(0:28)	24,2	(0:07)	(0:20)	(33,8)
WEGEZEITEN	(0:10)	(0:35)	29,4	(0:11)	(0:34)	31,0	[0:09]	(0:36)	(25,7)
PFLEGE UND BETREUUNG VON PERSONEN	(0:10)	(0:54)	18,5	[0:09]	(0:52)	(17,6)	[0:12]	(0:59)	(20,6)
DARUNTER:									
BETREUUNG VON KINDERN 5)	[0:03]	(0:38)	(8,2)	[0:02]	(0:29)	(7,1)	/	(0:51)	[10,7]
BETREUUNG VON PFLEGEBEDUERFTIGEN PERSONEN	/	[1:19]	[2,8]	/	/	/	/	/	/
BETREUUNG VON JUGENDLICHEN UND ERWACHSENEN 6)	[0:01]	(0:30)	[4,7]	/	[0:25]	[4,1]	/	[0:39]	[6,1]
WEGEZEITEN	(0:03)	(0:28)	(10,9)	[0:03]	(0:29)	(10,4)	[0:03]	(0:26)	[12,1]
NICHT ZUTEILBARE ODER ZUZUORDNENDE ZEITEN	[0:09]	[0:34]	25,3	[0:08]	(0:33)	25,1	/	/	(25,7)
INSGESAMT	24:00			24:00			24:00		
DARUNTER:									
OEFFENTLICHE ZEIT	6:26	7:21	87,6	6:55	7:43	89,7	5:17	6:24	82,5
FAMILIALE ZEIT	6:29	6:29	100,0	6:08	6:08	100,0	7:20	7:20	100,0
PERSOENLICHE ZEIT	10:56	10:56	100,0	10:49	10:49	100,0	11:14	11:14	100,0

1) PERSONEN MIT TAGEBUCHANSCHREIBUNGEN.- 2) PERSONEN MIT ANGABEN ZU AUSGEWAHLTEN AKTIVITAETEN.- 3) ANTEIL DER AUSUEBENDEN PERSONEN AN DEN BEFRAGTEN PERSONEN.- 4) UNTER SOZIALEN HILFELEISTUNGEN WIRD DIE UNBEZAHLTE PFLEGE UND BETREUUNG VON PERSONEN IM RAHMEN VON WOHLFAHRTSVERBANDEN, KIRCHEN UND SONSTIGEN EINRICHTUNGEN GEFASST.- 5) KINDER UNTER 16 JAHREN, DIE NICHT DAUERND PFLEGEBEDUERFTIG SIND.- 6) PERSONEN 16 JAHRE UND AELTER, DIE NICHT DAUERND PFLEGEBEDUERFTIG SIND.

TABELLE 1: DURCHSCHNITTliche ZEITVERWENDUNG JE PERSON UND TAG NACH AUSGEWAELHTEN AKTIVITAETEN UND GESCHLECHT

1.2 SOZIALE STELLUNG DER PERSON: ERWERBSTAETIGE ZUSAMMEN

1.2.11 ALTER DER PERSON: 60 JAHRE UND AELTER

ERGEBNIS DER ZEITBUDGETERHEBUNG 1991/92

ZEITVERWENDUNG FUER AUSGEWAELHTE AKTIVITAETEN	INSGESAMT			MAENNLICH			WEIBLICH		
	DURCHSCHNITT JE		BETEILI- GUNGS- GRAD 3)	DURCHSCHNITT JE		BETEILI- GUNGS- GRAD 3)	DURCHSCHNITT JE		BETEILI- GUNGS- GRAD 3)
	BEFRAGTE PERSON 1)	AUSUEB. PERSON 2)		BEFRAGTE PERSON 1)	AUSUEB. PERSON 2)		BEFRAGTE PERSON 1)	AUSUEB. PERSON 2)	
	STD/MIN		PROZENT	STD/MIN		PROZENT	STD/MIN		PROZENT
HAUSHIRTSCHAFTLICHE TAETIGKEITEN	2:04	2:12	94,2	1:32	1:40	92,1	3:34	3:34	100,0
DARUNTER:									
BEKUESTIGUNG	0:31	0:43	71,2	(0:17)	0:27	61,6	(1:10)	(1:11)	97,8
WAESCHEPFLEGE	(0:10)	(0:32)	(31,3)	[0:02]	(0:12)	[18,2]	(0:31)	(0:47)	(67,2)
PFLEGE UND REINIGUNG VON HAUS UND WOHNUNG	(0:18)	(0:30)	59,7	(0:09)	0:19	47,8	(0:41)	(0:45)	92,4
PFLANZEN- UND TIERPFLEGE	(0:26)	(0:46)	57,8	(0:28)	(0:56)	49,2	[0:23]	[0:28]	81,5
EINKAUEFE	(0:13)	(0:27)	46,6	[0:10]	(0:27)	(38,4)	(0:19)	(0:27)	69,2
BEHOERDENGANG, ORGANISATORISCHE UND DISPOSITIVE DINGE DES HAUSHALTS	(0:15)	(0:28)	54,4	(0:14)	(0:29)	50,1	[0:17]	(0:26)	(66,5)
WEGEZEITEN	(0:10)	(0:20)	52,0	(0:10)	(0:22)	45,2	(0:12)	(0:17)	70,7
HANDWERKLICHE TAETIGKEITEN	(0:17)	(0:45)	38,1	(0:22)	(0:51)	43,9	/	(0:12)	[22,3]
DARUNTER:									
FAHRZEUGREPARATUR UND -PFLEGE	[0:03]	(0:19)	(13,7)	[0:03]	(0:20)	(16,2)	/	/	/
REPARATUR UND HERSTELLUNG VON GEBRAUCHSGUETERN	[0:04]	[0:31]	[13,1]	[0:05]	[0:32]	[16,7]	/	/	/
BAUEN UND RENOVIEREN	/	/	/	/	/	/	-	-	-
SONSTIGE ARBEITEN IM HANDWERKLICHEN BEREICH	[0:04]	(0:27)	(14,5)	[0:05]	(0:31)	(16,5)	/	/	/
EINKAUEFE	/	/	/	/	/	/	-	-	-
PLANUNG UND ORGANISATION IM HANDWERKLICHEN BEREICH	/	/	/	/	/	/	/	/	/
WEGEZEITEN	/	(0:16)	[8,4]	/	[0:17]	[10,4]	/	/	/
ERWERBSTAETIGKEIT/ARBEITSSUCHE	5:58	6:47	88,0	6:35	7:15	90,7	(4:15)	5:18	80,3
DARUNTER:									
ERSTE ERWERBSTAETIGKEIT	5:04	5:55	85,7	5:38	6:20	88,9	(3:33)	4:37	76,7
ZWEITE ERWERBSTAETIGKEIT	/	/	/	/	/	/	/	/	/
UNBEZAHLTE ARBEITEN IM BEREICH ERWERBSTAETIGKEIT	/	/	(13,3)	/	[0:53]	[12,0]	/	/	/
ARBEITSSUCHE	/	/	/	/	/	/	/	/	/
WEGEZEITEN	(0:30)	(0:45)	67,3	(0:35)	(0:48)	73,0	(0:16)	(0:31)	(51,8)
FAHRDIENSTE	/	/	/	/	/	/	/	/	/
EHRENAMT/SOZIALE HILFELEISTUNGEN (UNBEZ.)	[0:19]	(2:29)	(12,9)	/	(2:19)	[12,5]	/	/	/
DARUNTER:									
EHRENAMTLICHE FUNKTIONEN/SOZIALE HILFELEISTUNGEN 4)	[0:16]	(2:01)	(12,9)	/	[2:00]	[12,5]	/	/	/
WEGEZEITEN	/	/	[8,0]	/	[0:33]	[6,8]	/	/	/
QUALIFIKATION/BILDUNG	[0:04]	(0:38)	(11,5)	[0:04]	(0:34)	[12,2]	/	/	/
DARUNTER:									
SCHULE/STUDIUM	/	/	/	-	-	-	/	/	/
FORT- UND WEITERBILDUNG FUER DIE BERUFSTAETIGKEIT	/	(0:32)	[5,6]	/	(0:34)	[6,1]	/	/	/
WEGEZEITEN	/	/	/	/	/	/	/	/	/
PHYSIOLOGISCHE REGENERATION	10:43	10:43	100,0	10:41	10:41	100,0	10:50	10:50	100,0
DARUNTER:									
SCHLAFEN	8:00	8:00	100,0	7:56	7:56	100,0	8:10	8:10	100,0
KOERPERPFLEGE	0:56	0:56	100,0	0:55	0:55	100,0	0:58	0:58	100,0
ESSEN	1:25	1:25	100,0	1:28	1:28	100,0	1:17	1:17	100,0
WEGEZEITEN	(0:04)	(0:18)	(23,6)	[0:04]	(0:19)	(19,7)	[0:06]	(0:16)	(34,1)
KONTAKTE/GESPRACHE/GESELLIGKEIT	1:02	1:15	83,0	1:04	1:19	80,8	(0:57)	(1:04)	88,9
DARUNTER:									
DIREKTE GESPRACHE/KONTAKTE	(0:14)	0:25	54,9	(0:16)	(0:29)	55,3	(0:07)	(0:13)	(53,8)
TELEFONATE	(0:05)	0:15	35,5	(0:03)	(0:11)	(25,2)	(0:12)	(0:19)	(64,0)
ZU BESUCH/BESUCH EMPFANGEN	(0:22)	(1:02)	(34,9)	(0:22)	(1:02)	(34,7)	[0:21]	(1:00)	(35,6)
AUSGEHEN (CAFE, BISTRO, DISCO)	/	[1:22]	[9,9]	/	[1:18]	[11,6]	/	/	/
WEGEZEITEN	(0:09)	(0:26)	(36,2)	(0:09)	(0:24)	(38,1)	[0:10]	(0:31)	[31,0]
MEDIENNUTZUNG/FREIZEITAKTIVITAETEN	3:16	3:18	99,0	3:11	3:13	98,6	3:29	3:29	100,0
DARUNTER:									
MEDIENNUTZUNG	2:25	2:28	97,9	2:25	2:29	97,2	2:27	2:27	100,0
SPIEL UND SPORT	(0:21)	0:50	42,8	(0:21)	(0:52)	(41,0)	[0:22]	(0:46)	(47,9)
MUSIK UND KULTUR	(0:13)	(1:03)	(20,4)	[0:10]	(0:57)	(17,4)	[0:21]	(1:13)	(28,5)
SONSTIGE FREIZEITAKTIVITAETEN	(0:07)	(0:23)	(32,2)	[0:08]	(0:25)	(31,0)	[0:06]	(0:18)	(35,3)
WEGEZEITEN	(0:08)	(0:29)	(27,1)	(0:06)	(0:26)	(23,9)	[0:12]	[0:33]	[35,8]
PFLEGE UND BETREUUNG VON PERSONEN	[0:09]	(0:54)	(16,8)	[0:06]	[0:42]	(13,6)	[0:18]	[1:10]	[25,5]
DARUNTER:									
BETREUUNG VON KINDERN 5)	/	[0:48]	[8,7]	/	/	/	/	/	/
BETREUUNG VON PFLEGEBEDUERFTIGEN PERSONEN	/	/	/	/	/	/	/	/	/
BETREUUNG VON JUGENDLICHEN UND ERWACHSENEN 6)	/	/	/	/	/	/	/	/	/
WEGEZEITEN	/	[0:22]	[9,2]	/	/	[7,1]	/	/	/
NICHT ZUTEILBARE ODER ZUZUORDNENDE ZEITEN	(0:07)	(0:29)	(24,6)	[0:08]	(0:31)	(25,9)	[0:04]	(0:19)	[21,1]
INSGESAMT	24:00			24:00			24:00		
DARUNTER:									
OEFFENTLICHE ZEIT	6:21	6:57	91,4	6:55	7:35	91,2	4:48	5:14	91,8
FAMILIALE ZEIT	6:01	6:01	100,0	5:55	5:55	100,0	6:17	6:17	100,0
PERSOENLICHE ZEIT	11:31	11:31	100,0	11:02	11:02	100,0	12:52	12:52	100,0

1) PERSONEN MIT TAGEBUCHANSCHEIBUNGEN.- 2) PERSONEN MIT ANGABEN ZU AUSGEWAELHTEN AKTIVITAETEN.- 3) ANTEIL DER AUSUEBENDEN PERSONEN AN DEN BEFRAGTEN PERSONEN.- 4) UNTER SOZIALEN HILFELEISTUNGEN WIRD DIE UNBEZAHLTE PFLEGE UND BETREUUNG VON PERSONEN IM RAHMEN VON WOHLFAHRTSVERBANDEN, KIRCHEN UND SONSTIGEN EINRICHTUNGEN GEFASST.- 5) KINDER UNTER 16 JAHREN, DIE NICHT DAUERND PFLEGEBEDUERFTIG SIND.- 6) PERSONEN 16 JAHRE UND AELTER, DIE NICHT DAUERND PFLEGEBEDUERFTIG SIND.

TABELLE 1: DURCHSCHNITTICHE ZEITVERWENDUNG JE PERSON UND TAG NACH AUSGEWAELHTEN AKTIVITAETEN UND GESCHLECHT

1.2 SOZIALE STELLUNG DER PERSON: ERWERBSTAETIGE ZUSAMMEN

1.2.12 ALTER DER PERSON: 18 BIS UNTER 60 JAHRE

ERGEBNIS DER ZEITBUDGETERHEBUNG 1991/92

ZEITVERWENDUNG FUER AUSGEWAELHTE AKTIVITAETEN	INSGESAMT			MAENNlich			WEIBlich		
	DURCHSCHNITT JE		BETEILIGUNGS- GRAD 3)	DURCHSCHNITT JE		BETEILIGUNGS- GRAD 3)	DURCHSCHNITT JE		BETEILIGUNGS- GRAD 3)
	BEFRAGTE PERSON 1)	AUSUEB. PERSON 2)		BEFRAGTE PERSON 1)	AUSUEB. PERSON 2)		BEFRAGTE PERSON 1)	AUSUEB. PERSON 2)	
	STD/MIN		PROZENT	STD/MIN		PROZENT	STD/MIN		PROZENT
HAUSWIRTSCHAFTLICHE TAETIGKEITEN	2:01	2:09	94,0	1:24	1:32	91,0	3:03	3:05	99,1
DARUNTER:									
BEKOESTIGUNG	0:35	0:44	80,2	0:20	0:28	71,1	1:00	1:03	95,2
WAESCHEPFLEGE	0:13	0:36	36,4	0:03	0:18	16,5	0:30	0:43	69,0
PFLEGE UND REINIGUNG VON HAUS UND WOHNUNG	0:20	0:32	62,8	0:11	0:24	47,4	0:34	0:39	88,0
PFLANZEN- UND TIERPFLEGE	0:18	0:40	44,4	0:19	0:48	38,9	0:16	0:30	53,4
EINKAUEFE	0:14	0:26	52,6	0:11	0:25	43,5	0:18	0:27	67,6
BEHOERDENGANGEN, ORGANISATORISCHE UND DISPOSITIVE DINGE DES HAUSHALTS	0:10	0:22	45,0	0:09	0:22	41,2	0:11	0:21	51,1
WEGEZEITEN	0:11	0:22	50,4	0:10	0:22	45,0	0:13	0:22	59,4
HANDWERKLICHE TAETIGKEITEN	0:25	0:59	42,3	0:35	1:08	52,2	0:08	0:32	26,1
DARUNTER:									
FAHRZEUGREPARATUR UND -PFLEGE	0:05	0:26	18,7	0:07	0:29	24,3	(0:01)	0:13	9,5
REPARATUR UND HERSTELLUNG VON GEBRAUCHSGUETERN	0:04	0:38	10,1	0:05	0:40	13,5	(0:01)	(0:31)	4,6
BAUEN UND RENOVIEREN	0:08	1:55	7,1	0:12	1:55	10,1	(0:03)	(1:53)	(2,2)
SONSTIGE ARBEITEN IM HANDWERKLICHEN BEREICH	0:04	0:28	13,1	0:05	0:31	16,4	0:01	0:15	7,7
EINKAUEFE	0:00	0:17	2,9	(0:01)	0:17	4,0	(0:00)	(0:12)	(1,1)
PLANUNG UND ORGANISATION IM HANDWERKLICHEN BEREICH	0:01	0:19	5,4	0:01	0:20	6,8	(0:01)	(0:16)	(3,2)
WEGEZEITEN	0:02	0:19	11,9	0:03	0:19	14,8	(0:01)	0:18	7,1
ERWERBSTAETIGKEIT/ARBEITSSUCHE	6:12	7:18	85,0	6:35	7:38	86,2	5:35	6:44	82,9
DARUNTER:									
ERSTE ERWERBSTAETIGKEIT	5:18	6:31	81,1	5:37	6:50	82,4	4:45	6:01	79,1
ZWEITE ERWERBSTAETIGKEIT	0:02	1:32	2,4	(0:02)	1:39	2,4	(0:02)	(1:21)	(2,4)
UNBEZAHLTE ARBEITEN IM BEREICH ERWERBSTAETIGKEIT	0:04	0:50	8,1	0:04	0:49	8,5	(0:04)	0:52	7,5
ARBEITSSUCHE	(0:00)	(0:37)	(0,6)	/	(0:43)	(0,4)	(0:00)	(0:33)	(0,8)
WEGEZEITEN	0:32	0:42	77,4	0:34	0:44	78,1	0:30	0:39	76,2
FAHRDIENSTE	0:01	0:20	3,8	(0:01)	0:22	4,4	(0:00)	(0:15)	(3,0)
EHRENAMT/SOZIALE HILFELEISTUNGEN (UNBEZ.)	0:07	1:33	7,5	0:09	1:39	9,1	(0:04)	1:15	4,9
DARUNTER:									
EHRENAETLICHE FUNKTIONEN/SOZIALE HILFELEISTUNGEN 4)	0:06	1:21	7,1	0:07	1:26	8,6	(0:03)	1:06	4,6
WEGEZEITEN	0:01	0:20	4,5	0:01	0:20	5,5	(0:00)	(0:17)	(2,8)
QUALIFIKATION/BILDUNG	0:08	1:25	9,2	0:08	1:25	8,9	(0:08)	1:25	9,5
DARUNTER:									
SCHULE/STUDIUM	(0:03)	1:50	2,4	(0:03)	(1:59)	(2,2)	(0:03)	(1:36)	(2,6)
FORT- UND WEITERBILDUNG FUER DIE BERUFSTAETIGKEIT	0:02	0:57	3,2	(0:02)	0:57	3,6	(0:02)	(0:59)	(2,6)
WEGEZEITEN	0:01	0:29	3,4	(0:01)	0:34	2,9	(0:01)	0:25	4,3
PHYSIOLOGISCHE REGENERATION	10:12	10:12	100,0	10:06	10:06	100,0	10:22	10:22	100,0
DARUNTER:									
SCHLAFEN	7:56	7:56	100,0	7:52	7:52	100,0	8:03	8:03	100,0
KOERPERPFLEGE	0:49	0:49	99,8	0:46	0:46	99,8	0:54	0:54	99,8
ESSEN	1:13	1:13	99,6	1:15	1:15	99,7	1:10	1:11	99,4
WEGEZEITEN	0:03	0:16	18,1	0:03	0:16	16,4	0:03	0:16	20,9
KONTAKTE/GESPRACHE/GESELLIGKEIT	1:25	1:38	86,9	1:24	1:38	85,5	1:27	1:37	89,2
DARUNTER:									
DIREKTE GESPRACHE/KONTAKTE	0:18	0:29	63,6	0:18	0:28	62,2	0:19	0:30	65,9
TELEFONATE	0:05	0:14	34,8	0:03	0:12	27,8	0:08	0:17	46,2
ZU BESUCH/BESUCH EMPFANGEN	0:30	1:10	43,4	0:29	1:11	41,3	0:32	1:08	46,9
AUSGEHEN (CAFE, BISTRO, DISCO)	0:12	1:15	15,8	0:13	1:18	17,2	0:09	1:09	13,4
WEGEZEITEN	0:12	0:29	41,4	0:12	0:30	40,9	0:12	0:28	42,3
MEDIENNUTZUNG/FREIZEITAKTIVITAETEN	3:02	3:05	98,6	3:16	3:18	98,7	2:39	2:42	98,4
DARUNTER:									
MEDIENNUTZUNG	2:07	2:12	96,6	2:17	2:22	96,7	1:51	1:55	96,5
SPIEL UND SPORT	0:26	0:59	44,0	0:28	1:04	44,7	0:22	0:51	42,8
MUSIK UND KULTUR	0:12	1:10	17,4	0:13	1:13	18,2	0:10	1:04	16,0
SONSTIGE FREIZEITAKTIVITAETEN	0:06	0:26	21,5	0:05	0:29	19,0	0:06	0:24	25,6
WEGEZEITEN	0:09	0:27	34,3	0:10	0:27	35,9	0:09	0:28	31,7
PFLEGE UND BETREUUNG VON PERSONEN	0:23	1:00	37,6	0:19	0:51	37,2	0:29	1:16	38,2
DARUNTER:									
BETREUUNG VON KINDERN 5)	0:17	0:56	30,2	0:14	0:47	30,0	0:21	1:10	30,4
BETREUUNG VON PFLEGEBEDUERFTIGEN PERSONEN	(0:01)	(0:44)	(1,2)	(0:01)	(0:50)	(1,0)	(0:01)	(0:39)	(1,5)
BETREUUNG VON JUGENDLICHEN UND ERWACHSENEN 6)	(0:01)	0:29	4,5	(0:01)	0:26	3,3	(0:02)	0:32	6,4
WEGEZEITEN	0:04	0:22	16,3	0:03	0:21	15,2	0:04	0:23	18,2
NICHT ZUTEILBARE ODER ZUZUORDNENDE ZEITEN	0:05	0:22	23,1	0:05	0:23	21,9	0:05	0:21	25,1
INSGESAMT	24:00			24:00			24:00		
DARUNTER:									
OEFFENTLICHE ZEIT	6:31	7:22	88,5	6:57	7:44	89,9	5:49	6:44	86,2
FAMILIALE ZEIT	6:18	6:19	99,7	5:56	5:58	99,6	6:52	6:52	100,0
PERSOENLICHE ZEIT	11:06	11:06	100,0	11:01	11:01	100,0	11:14	11:14	100,0

1) PERSONEN MIT TAGEBUCHANSCHEIBUNGEN.- 2) PERSONEN MIT ANGABEN ZU AUSGEWAELHTEN AKTIVITAETEN.- 3) ANTEIL DER AUSUEBENDEN PERSONEN AN DEN BEFRAGTEN PERSONEN.- 4) UNTER SOZIALEN HILFELEISTUNGEN WIRD DIE UNBEZAHLTE PFLEGE UND BETREUUNG VON PERSONEN IM RAHMEN VON WOHLFAHRTSVERBAENDEN, KIRCHEN UND SONSTIGEN EINRICHTUNGEN GEFASST.- 5) KINDER UNTER 16 JAHREN, DIE NICHT DAUERND PFLEGEBEDUERFTIG SIND.- 6) PERSONEN 16 JAHRE UND AELTER, DIE NICHT DAUERND PFLEGEBEDUERFTIG SIND.

TABELLE 1: DURCHSCHNITTliche ZEITVERWENDUNG JE PERSON UND TAG NACH AUSGEWAELHTEN AKTIVITAETEN UND GESCHLECHT

1.2 SOZIALE STELLUNG DER PERSON: ERWERBSTAETIGE ZUSAMMEN

1.2.13 ALTER DER PERSON: 18 JAHRE UND AELTER

ERGEBNIS DER ZEITBUDGETERHEBUNG 1991/92

ZEITVERWENDUNG FUER AUSGEWAELTE AKTIVITAETEN	INSGESAMT			MAENNLICH			WEIBLICH		
	DURCHSCHNITT JE		BETEILI- GUNGS- GRAD 3)	DURCHSCHNITT JE		BETEILI- GUNGS- GRAD 3)	DURCHSCHNITT JE		BETEILI- GUNGS- GRAD 3)
	BEFRAGTE PERSON 1)	AUSUEB. PERSON 2)		BEFRAGTE PERSON 1)	AUSUEB. PERSON 2)		BEFRAGTE PERSON 1)	AUSUEB. PERSON 2)	
	STD/MIN		PROZENT	STD/MIN		PROZENT	STD/MIN		PROZENT
HAUSWIRTSCHAFTLICHE TAETIGKEITEN	2:01	2:09	94,1	1:24	1:32	91,0	3:03	3:05	99,1
DARUNTER:									
BEKOESTIGUNG	0:35	0:44	80,0	0:20	0:28	70,8	1:01	1:04	95,2
WAESCHEPFLEGE	0:13	0:36	36,2	0:03	0:17	16,6	0:30	0:43	69,0
PFLEGE UND REINIGUNG VON HAUS UND WOHNUNG	0:20	0:32	62,7	0:11	0:24	47,4	0:34	0:39	88,1
PFLANZEN- UND TIERPFLEGE	0:18	0:40	44,8	0:19	0:48	39,3	0:16	0:30	53,9
EINKAUEFE	0:14	0:26	52,5	0:11	0:25	43,4	0:18	0:27	67,6
BEHOERDENGANGEN, ORGANISATORISCHE UND DISPOSITIVE DINGE DES HAUSHALTS	0:10	0:22	45,2	0:09	0:22	41,5	0:11	0:21	51,4
WEGEZEITEN	0:11	0:22	50,5	0:10	0:22	45,0	0:13	0:22	59,6
HANDWERKLICHE TAETIGKEITEN	0:25	0:59	42,2	0:35	1:07	51,9	0:08	0:32	26,0
DARUNTER:									
FAHRZEUGREPARATUR UND -PFLEGE	0:05	0:26	18,5	0:07	0:29	24,0	(0:01)	0:13	9,4
REPARATUR UND HERSTELLUNG VON GEBRAUCHSGUETERN	0:04	0:38	10,2	0:05	0:40	13,6	(0:01)	(0:31)	4,5
BAUEN UND RENOVIEREN	0:08	1:55	7,0	0:11	1:55	9,9	[0:02]	(1:53)	(2,2)
SONSTIGE ARBEITEN IM HANDWERKLICHEN BEREICH	0:04	0:28	13,1	0:05	0:31	16,4	0:01	0:14	7,7
EINKAUEFE	0:00	0:17	2,9	(0:01)	0:17	4,0	[0:00]	(0:12)	(1,1)
PLANUNG UND ORGANISATION IM HANDWERKLICHEN BEREICH	0:01	0:19	5,4	0:01	0:20	6,7	(0:01)	(0:16)	(3,2)
WEGEZEITEN	0:02	0:19	11,8	0:03	0:19	14,7	(0:01)	0:18	7,0
ERWERBSTAETIGKEIT/ARBEITSSUCHE	6:12	7:17	85,0	6:35	7:38	86,3	5:33	6:42	82,9
DARUNTER:									
ERSTE ERWERBSTAETIGKEIT	5:17	6:30	81,3	5:37	6:49	82,6	4:44	5:59	79,1
ZWEITE ERWERBSTAETIGKEIT	0:02	1:31	2,5	(0:02)	1:38	2,5	(0:02)	(1:19)	(2,5)
UNBEZAHLTE ARBEITEN IM BEREICH ERWERBSTAETIGKEIT	0:04	0:51	8,2	0:04	0:49	8,6	(0:04)	(0:54)	7,6
ARBEITSSUCHE	[0:00]	(0:37)	(0,6)	/	(0:43)	[0,4]	[0:00]	(0:33)	[0,8]
WEGEZEITEN	0:32	0:42	77,1	0:34	0:44	78,0	0:30	0:39	75,8
FAHRDIENSTE	0:01	0:20	3,8	(0:01)	0:22	4,3	(0:00)	(0:15)	(2,9)
EHRENAMT/SOZIALE HILFELEISTUNGEN (UNBEZ.)	0:07	1:36	7,6	0:09	1:41	9,2	(0:04)	1:20	5,0
DARUNTER:									
EHRENAMTLICHE FUNKTIONEN/SOZIALE HILFELEISTUNGEN 4)	0:06	1:23	7,2	0:08	1:28	8,7	(0:03)	1:09	4,8
WEGEZEITEN	0:01	0:21	4,6	0:01	0:21	5,6	[0:01]	(0:21)	(3,0)
QUALIFIKATION/BILDUNG	0:08	1:24	9,2	0:08	1:23	9,0	0:08	1:24	9,5
DARUNTER:									
SCHULE/STUDIUM	(0:03)	1:49	2,3	(0:03)	(1:59)	(2,1)	(0:02)	(1:35)	(2,6)
FORT- UND WEITERBILDUNG FUER DIE BERUFSTAETIGKEIT	0:02	0:56	3,3	(0:02)	0:56	3,7	(0:01)	(0:58)	(2,6)
WEGEZEITEN	0:01	0:29	3,4	(0:01)	0:34	2,8	(0:01)	0:25	4,3
PHYSIOLOGISCHE REGENERATION	10:13	10:13	100,0	10:07	10:07	100,0	10:22	10:22	100,0
DARUNTER:									
SCHLAFEN	7:56	7:56	100,0	7:52	7:52	100,0	8:03	8:03	100,0
KOERPERPFLEGE	0:49	0:49	99,8	0:46	0:46	99,8	0:54	0:54	99,8
ESSEN	1:13	1:14	99,6	1:15	1:15	99,7	1:10	1:11	99,5
WEGEZEITEN	0:03	0:16	18,3	0:03	0:16	16,5	0:03	0:16	21,2
KONTAKTE/GESPRACHE/GESELLIGKEIT	1:24	1:37	86,8	1:23	1:37	85,4	1:26	1:37	89,2
DARUNTER:									
DIREKTE GESPRACHE/KONTAKTE	0:18	0:29	63,3	0:18	0:28	62,0	0:19	0:29	65,6
TELEFONATE	0:05	0:14	34,8	0:03	0:12	27,7	0:08	0:17	46,6
ZU BESUCH/BESUCH EMPFANGEN	0:30	1:10	43,2	0:29	1:11	41,1	0:32	1:08	46,7
AUSGEHEN (CAFE, BISTRO, DISCO)	0:12	1:15	15,6	0:13	1:18	17,0	0:09	1:09	13,3
WEGEZEITEN	0:12	0:29	41,9	0:12	0:30	40,8	0:12	0:28	42,1
MEDIENNUTZUNG/FREIZEITAKTIVITAETEN	3:02	3:05	98,6	3:16	3:18	98,7	2:40	2:43	98,4
DARUNTER:									
MEDIENNUTZUNG	2:08	2:12	96,6	2:18	2:22	96,7	1:51	1:55	96,6
SPIEL UND SPORT	0:26	0:59	43,9	0:28	1:03	44,5	0:22	0:51	42,9
MUSIK UND KULTUR	0:12	1:10	17,5	0:13	1:12	18,2	0:11	1:05	16,3
SONSTIGE FREIZEITAKTIVITAETEN	0:06	0:26	21,8	0:06	0:28	19,4	0:06	0:24	25,8
WEGEZEITEN	0:09	0:27	34,1	0:10	0:27	35,5	0:09	0:28	31,8
PFLEGE UND BETREUUNG VON PERSONEN	0:22	1:00	37,0	0:19	0:51	36,5	0:29	1:16	37,9
DARUNTER:									
BETREUUNG VON KINDERN 5)	0:16	0:56	29,6	0:14	0:47	29,3	0:21	1:10	30,2
BETREUUNG VON PFLEGEBEDUERFTIGEN PERSONEN	(0:01)	(0:45)	(1,3)	[0:01]	(0:50)	(1,0)	(0:01)	(0:40)	(1,6)
BETREUUNG VON JUGENDLICHEN UND ERWACHSENEN 6)	0:01	0:29	4,4	(0:01)	0:26	3,3	(0:02)	0:32	6,4
WEGEZEITEN	0:04	0:22	16,1	0:03	0:21	14,9	0:04	0:23	18,2
NICHT ZUTEILBARE ODER ZUZUORDNENDE ZEITEN	0:05	0:22	23,1	0:05	0:23	22,0	0:05	0:21	25,0
INSGESAMT	24:00			24:00			24:00		
DARUNTER:									
OEFFENTLICHE ZEIT	6:31	7:21	88,6	6:57	7:44	90,0	5:47	6:42	86,3
FAMILIALE ZEIT	6:17	6:18	99,8	5:56	5:58	99,6	6:52	6:52	100,0
PERSOENLICHE ZEIT	11:07	11:07	100,0	11:01	11:01	100,0	11:15	11:15	100,0

1) PERSONEN MIT TAGEBUCHANSCHREIBUNGEN.- 2) PERSONEN MIT ANGABEN ZU AUSGEWAELHTEN AKTIVITAETEN.- 3) ANTEIL DER AUSUEBENDEN PERSONEN AN DEN BEFRAGTEN PERSONEN.- 4) UNTER SOZIALEN HILFELEISTUNGEN WIRD DIE UNBEZAHLTE PFLEGE UND BETREUUNG VON PERSONEN IM RAHMEN VON WOHLFAHRTSVERBANDEN, KIRCHEN UND SONSTIGEN EINRICHTUNGEN GEFASST.- 5) KINDER UNTER 16 JAHREN, DIE NICHT DAUERND PFLEGEBEDUERFTIG SIND.- 6) PERSONEN 16 JAHRE UND AELTER, DIE NICHT DAUERND PFLEGEBEDUERFTIG SIND.

TABELLE 1: DURCHSCHNITTICHE ZEITVERWENDUNG JE PERSON UND TAG NACH AUSGEWAHLTEN AKTIVITAETEN UND GESCHLECHT

1.3 SOZIALE STELLUNG DER PERSON: SELBSTAENDIGE

ERGEBNIS DER ZEITBUDGETERHEBUNG 1991/92

ZEITVERWENDUNG FUER AUSGEWAELHTE AKTIVITAETEN	INSGESAMT			MAENNLICH			WEIBLICH		
	DURCHSCHNITT JE		BETEILI- GUNGS- GRAD 3)	DURCHSCHNITT JE		BETEILI- GUNGS- GRAD 3)	DURCHSCHNITT JE		BETEILI- GUNGS- GRAD 3)
	BEFRAGTE PERSON 1)	AUSUEB. PERSON 2)		BEFRAGTE PERSON 1)	AUSUEB. PERSON 2)		BEFRAGTE PERSON 1)	AUSUEB. PERSON 2)	
HAUSWIRTSCHAFTLICHE TAETIGKEITEN	1:40	1:52	88,7	1:04	1:16	84,9	3:20	3:21	99,6
DARUNTER:									
BEKOEESTIGUNG	0:29	0:43	68,2	0:15	0:26	57,9	1:10	1:12	97,5
WAESCHEPFLEGE	(0:10)	0:37	27,3	(0:02)	(0:15)	(12,4)	(0:33)	0:48	69,9
PFLEGE UND REINIGUNG VON HAUS UND WOHNUNG	0:16	0:32	49,6	(0:08)	(0:22)	35,3	0:39	0:43	90,3
PFLANZEN- UND TIERPFLEGE	0:14	0:34	40,2	0:12	0:38	32,8	(0:18)	(0:29)	61,2
EINKAUEFE	0:10	0:23	41,2	0:07	0:21	35,2	0:16	0:27	58,1
BEHOERDENGANGEN, ORGANISATORISCHE UND DISPOSITIVE DINGE DES HAUSHALTS	0:12	0:25	46,0	0:11	0:26	42,6	(0:13)	0:24	55,7
WEGEZEITEN	0:08	0:20	42,1	0:08	0:21	38,4	(0:10)	0:18	52,4
HANDWERKLICHE TAETIGKEITEN	0:18	0:50	36,0	(0:21)	0:56	37,5	[0:10]	[0:31]	(31,5)
DARUNTER:									
FAHRZEUGREPARATUR UND -PFLEGE	(0:04)	(0:27)	14,4	[0:05]	(0:29)	17,3	/	/	[6,3]
REPARATUR UND HERSTELLUNG VON GEBRAUCHSGUETERN	(0:04)	(0:46)	(8,3)	[0:04]	(0:51)	(7,8)	/	[0:35]	[9,8]
BAUEN UND RENOVIEREN	[0:03]	(1:34)	(3,7)	[0:04]	(1:38)	(4,1)	/	/	/
SONSTIGE ARBEITEN IM HANDWERKLICHEN BEREICH	(0:03)	(0:23)	12,1	(0:03)	(0:26)	(12,2)	[0:01]	(0:12)	(11,8)
EINKAUEFE	[0:01]	(0:16)	[3,2]	[0:01]	(0:17)	[3,9]	/	/	/
PLANUNG UND ORGANISATION IM HANDWERKLICHEN BEREICH	[0:01]	(0:23)	(5,3)	[0:02]	(0:24)	(6,3)	/	/	/
WEGEZEITEN	[0:02]	(0:19)	(9,4)	[0:02]	[0:19]	(10,6)	/	/	[6,1]
ERWERBSTAETIGKEIT/ARBEITSSUCHE	6:54	7:17	94,8	7:27	7:45	96,2	5:20	5:51	90,9
DARUNTER:									
ERSTE ERWERBSTAETIGKEIT	6:07	6:40	91,9	6:39	7:01	94,7	4:38	5:30	84,0
ZWEITE ERWERBSTAETIGKEIT	/	[2:32]	(2,6)	/	[2:35]	[2,9]	/	/	/
UNBEZAHLTE ARBEITEN IM BEREICH ERWERBSTAETIGKEIT	(0:10)	(0:55)	17,7	(0:09)	(0:49)	17,9	[0:12]	(1:12)	(17,0)
ARBEITSSUCHE	/	/	/	/	/	/	/	/	/
WEGEZEITEN	0:22	0:38	57,2	0:24	0:40	58,3	(0:18)	0:32	54,2
FAHRDIENSTE	/	[0:31]	(4,5)	/	[0:34]	(5,3)	/	/	/
EHRENAMT/SOZIALE HILFELEISTUNGEN (UNBEZ.)	(0:10)	(1:36)	(10,9)	(0:11)	(1:32)	(11,8)	/	/	[8,2]
DARUNTER:									
EHRENAMTLICHE FUNKTIONEN/SOZIALE HILFELEISTUNGEN 4)	(0:08)	(1:22)	(10,1)	(0:09)	(1:22)	(10,8)	/	[1:26]	[8,1]
WEGEZEITEN	/	[0:22]	(6,9)	(0:01)	(0:18)	(7,4)	/	/	/
QUALIFIKATION/BILDUNG	(0:05)	(0:45)	10,9	(0:04)	(0:36)	(10,5)	[0:08]	(1:08)	(11,9)
DARUNTER:									
SCHULE/STUDIUM	/	/	/	/	/	/	/	/	/
FORT- UND WEITERBILDUNG FUER DIE BERUFSTAETIGKEIT	(0:02)	(0:33)	(5,6)	(0:02)	(0:28)	(5,8)	/	[0:50]	[4,8]
WEGEZEITEN	[0:01]	(0:22)	[2,8]	/	/	[1,5]	/	(0:21)	[6,3]
PHYSIOLOGISCHE REGENERATION	10:26	10:26	100,0	10:21	10:21	100,0	10:40	10:40	100,0
DARUNTER:									
SCHLAFEN	7:58	7:58	100,0	7:55	7:55	100,0	8:06	8:06	100,0
KOERPERPFLEGE	0:47	0:48	99,1	0:45	0:45	99,3	0:53	0:54	98,5
ESSEN	1:26	1:26	99,6	1:26	1:27	99,6	1:24	1:24	99,7
WEGEZEITEN	(0:04)	(0:18)	19,6	(0:03)	(0:18)	17,7	(0:04)	(0:18)	(24,8)
KONTAKTE/GESPRACHE/GESELLIGKEIT	1:17	1:29	86,0	1:19	1:34	83,9	1:11	1:17	91,9
DARUNTER:									
DIREKTE GESPRACHE/KONTAKTE	0:20	0:33	61,8	0:20	0:34	59,5	(0:21)	0:30	68,3
TELEFONATE	0:05	0:15	36,1	(0:04)	(0:14)	29,9	(0:09)	0:16	53,5
ZU BESUCH/BESUCH EMPFANGEN	0:25	1:05	39,2	0:25	1:07	37,8	(0:26)	1:00	43,1
AUSGEHEN (CAFE, BISTRO, DISCO)	(0:09)	1:00	14,9	(0:11)	(1:03)	(17,0)	[0:04]	(0:41)	[8,9]
WEGEZEITEN	0:09	0:26	35,3	(0:09)	0:25	35,8	(0:09)	(0:27)	(33,9)
MEDIENNUTZUNG/FREIZEITAKTIVITAETEN	2:46	2:49	98,0	2:53	2:57	97,8	2:25	2:27	98,5
DARUNTER:									
MEDIENNUTZUNG	1:57	2:03	95,5	2:04	2:10	95,4	1:36	1:40	95,8
SPIEL UND SPORT	0:24	1:02	38,3	0:24	1:05	37,5	(0:22)	0:55	40,5
MUSIK UND KULTUR	(0:12)	1:04	18,5	(0:12)	1:02	18,8	[0:13]	(1:12)	(17,7)
SONSTIGE FREIZEITAKTIVITAETEN	(0:05)	(0:27)	18,3	(0:05)	(0:30)	17,4	[0:04]	[0:19]	(21,1)
WEGEZEITEN	0:07	0:22	32,0	(0:07)	0:21	31,7	(0:08)	(0:25)	(33,1)
PFLEGE UND BETREUUNG VON PERSONEN	0:20	0:57	35,0	0:15	0:48	32,2	(0:32)	1:15	42,9
DARUNTER:									
BETREUUNG VON KINDERN 5)	0:14	0:50	27,9	0:11	0:43	25,9	(0:21)	(1:04)	33,4
BETREUUNG VON PFLEGEBEDUERFTIGEN PERSONEN	/	(1:06)	[1,7]	/	/	/	/	/	/
BETREUUNG VON JUGENDLICHEN UND ERWACHSENEN 6)	[0:01]	(0:29)	(4,4)	/	[0:32]	[3,0]	/	[0:27]	[8,5]
WEGEZEITEN	(0:03)	0:22	15,1	(0:03)	(0:19)	13,4	(0:05)	(0:26)	(20,2)
NICHT ZUTEILBARE ODER ZUZUORDNENDE ZEITEN	(0:04)	0:21	19,4	(0:04)	0:20	19,3	[0:04]	(0:21)	(19,7)
INSGESAMT	24:00			24:00			24:00		
DARUNTER:									
OEFFENTLICHE ZEIT	7:08	7:22	96,7	7:42	7:54	97,5	5:31	5:51	94,5
FAMILIALE ZEIT	5:51	5:52	99,7	5:25	5:26	99,5	7:06	7:06	100,0
PERSOENLICHE ZEIT	10:57	10:57	100,0	10:50	10:50	100,0	11:18	11:18	100,0

1) PERSONEN MIT TAGEBUCHANSCHREIBUNGEN.- 2) PERSONEN MIT ANGABEN ZU AUSGEWAHLTEN AKTIVITAETEN.- 3) ANTEIL DER AUSUEBENDEN PERSONEN AN DEN BEFRAGTEN PERSONEN.- 4) UNTER SOZIALEN HILFELEISTUNGEN WIRD DIE UNBEZAHLTE PFLEGE UND BETREUUNG VON PERSONEN IM RAHMEN VON WOHLFAHRTSVERBANDEN, KIRCHEN UND SONSTIGEN EINRICHTUNGEN GEFASST.- 5) KINDER UNTER 16 JAHREN, DIE NICHT DAUERND PFLEGEBEDUERFTIG SIND.- 6) PERSONEN 16 JAHRE UND AELTER, DIE NICHT DAUERND PFLEGEBEDUERFTIG SIND.

TABELLE 1: DURCHSCHNITTICHE ZEITVERWENDUNG JE PERSON UND TAG NACH AUSGEWAELHTEN AKTIVITAETEN UND GESCHLECHT

1.4 SOZIALE STELLUNG DER PERSON: BEAMTE

ERGEBNIS DER ZEITBUDGETERHEBUNG 1991/92

ZEITVERWENDUNG FUER AUSGEWAELHTE AKTIVITAETEN	INSGESAMT			MAENNLICH			WEIBLICH		
	DURCHSCHNITT JE		BETEILIGUNGS- GRAD 3)	DURCHSCHNITT JE		BETEILIGUNGS- GRAD 3)	DURCHSCHNITT JE		BETEILIGUNGS- GRAD 3)
	BEFRAGTE PERSON 1)	AUSUEB. PERSON 2)		BEFRAGTE PERSON 1)	AUSUEB. PERSON 2)		BEFRAGTE PERSON 1)	AUSUEB. PERSON 2)	
	STD/MIN		PROZENT	STD/MIN		PROZENT	STD/MIN		PROZENT
HAUSWIRTSCHAFTLICHE TAETIGKEITEN	2:07	2:11	97,0	1:38	1:42	95,5	3:09	3:09	100,0
DARUNTER:									
BEKOESTIGUNG	0:34	0:41	82,4	0:22	0:29	75,8	0:58	1:00	96,1
WAESCHEPFLEGE	0:11	0:31	36,6	(0:03)	0:15	19,4	0:29	0:40	72,7
PFLEGE UND REINIGUNG VON HAUS UND WOHNUNG	0:19	0:29	64,9	0:13	0:24	52,4	0:32	0:35	90,9
PFLANZEN- UND TIERPFLEGE	0:19	0:42	46,5	0:20	0:50	40,1	(0:19)	(0:31)	59,7
EINKAUEFE	0:17	0:28	58,5	0:14	0:26	52,2	0:23	0:32	71,8
BEHOERDENGANGEN, ORGANISATORISCHE UND DISPOSITIVE DINGE DES HAUSHALTS	0:13	0:24	55,0	0:14	0:26	52,4	(0:12)	0:21	60,5
WEGEZEITEN	0:12	0:21	57,6	0:11	0:20	53,5	0:15	0:22	66,0
HANDWERKLICHE TAETIGKEITEN	0:23	0:55	42,7	0:32	1:04	49,5	(0:06)	(0:22)	(28,5)
DARUNTER:									
FAHRZEUGREPARATUR UND -PFLEGE	(0:04)	(0:19)	19,3	(0:05)	(0:22)	21,9	[0:01]	[0:10]	(13,8)
REPARATUR UND HERSTELLUNG VON GEBRAUCHSGUETERN	(0:05)	(0:38)	12,0	(0:06)	(0:40)	14,8	/	[0:25]	[6,2]
BAUEN UND RENOVIEREN	(0:08)	(1:53)	(7,1)	(0:12)	(1:59)	(9,8)	/	/	/
SONSTIGE ARBEITEN IM HANDWERKLICHEN BEREICH	(0:03)	(0:28)	10,5	(0:04)	(0:30)	13,8	/	[0:14]	[3,7]
EINKAUEFE	[0:01]	(0:16)	(3,5)	[0:01]	(0:16)	(4,6)	/	/	/
PLANUNG UND ORGANISATION IM HANDWERKLICHEN BEREICH	(0:01)	(0:18)	(6,0)	(0:01)	(0:19)	(7,4)	/	/	/
WEGEZEITEN	(0:02)	0:14	12,9	(0:02)	(0:14)	13,8	[0:02]	(0:14)	[11,0]
ERWERBSTAETIGKEIT/ARBEITSSUCHE	5:40	6:53	82,5	6:02	7:12	83,8	4:55	6:10	79,7
DARUNTER:									
ERSTE ERWERBSTAETIGKEIT	4:45	6:02	78,7	5:02	6:18	80,0	4:10	5:28	76,0
ZWEITE ERWERBSTAETIGKEIT	[0:02]	(0:56)	(4,2)	[0:03]	(1:02)	(4,1)	/	/	/
UNBEZAHLTE ARBEITEN IM BEREICH ERWERBSTAETIGKEIT	[0:06]	(1:00)	10,3	[0:07]	(1:03)	(10,5)	/	[0:51]	(9,8)
ARBEITSSUCHE	/	/	/	/	/	/	/	/	/
WEGEZEITEN	0:34	0:44	76,3	0:37	0:47	78,4	0:26	0:36	72,0
FAHRDIENSTE	[0:01]	(0:22)	(2,3)	[0:01]	(0:21)	(3,2)	/	/	/
EHRENAMT/SOZIALE HILFELEISTUNGEN (UNBEZ.)	(0:18)	1:45	17,6	(0:22)	1:48	20,8	/	[1:32]	(11,0)
DARUNTER:									
EHRENAMTLICHE FUNKTIONEN/SOZIALE HILFELEISTUNGEN 4)	(0:15)	1:32	16,7	(0:19)	1:35	19,6	/	[1:19]	(10,8)
WEGEZEITEN	(0:03)	0:23	10,8	(0:03)	(0:23)	(13,3)	/	[0:22]	[5,8]
QUALIFIKATION/BILDUNG	(0:09)	(1:15)	12,3	[0:10]	(1:20)	(12,5)	[0:08]	[1:06]	(12,0)
DARUNTER:									
SCHULE/STUDIUM	/	[2:01]	[2,9]	/	/	[2,5]	/	/	/
FORT- UND WEITERBILDUNG FUER DIE BERUFSTAETIGKEIT	[0:02]	(0:46)	(4,1)	[0:03]	(0:50)	(5,0)	/	/	/
WEGEZEITEN	[0:01]	(0:27)	(4,1)	[0:01]	(0:31)	(3,8)	/	[0:21]	[4,7]
PHYSIOLOGISCHE REGENERATION	10:08	10:08	100,0	10:07	10:07	100,0	10:10	10:10	100,0
DARUNTER:									
SCHLAFEN	7:47	7:47	100,0	7:47	7:47	100,0	7:46	7:46	100,0
KOERPERPFLEGE	0:50	0:50	99,9	0:47	0:47	99,8	0:55	0:55	100,0
ESSEN	1:17	1:17	99,8	1:19	1:19	99,9	1:12	1:12	99,5
WEGEZEITEN	0:03	0:16	21,6	(0:04)	0:17	20,7	(0:03)	(0:13)	(23,5)
KONTAKTE/GESPRACHE/GESELLIGKEIT	1:28	1:35	91,8	1:17	1:26	89,4	1:51	1:54	96,9
DARUNTER:									
DIREKTE GESPRACHE/KONTAKTE	0:22	0:31	70,3	0:20	0:29	68,5	0:26	0:35	74,1
TELEFONATE	0:07	0:16	44,6	0:04	0:12	35,6	(0:14)	0:21	63,4
ZU BESUCH/BESUCH EMPFANGEN	0:29	1:02	46,3	0:24	0:57	42,1	(0:39)	(1:10)	55,2
AUSGEHEN (CAFE, BISTRO, DISCO)	(0:10)	1:09	14,3	(0:09)	(1:05)	(13,9)	[0:12]	(1:17)	(15,1)
WEGEZEITEN	0:12	0:27	42,4	0:11	0:27	40,6	(0:13)	0:29	46,2
MEDIENNUTZUNG/FREIZEITAKTIVITAETEN	3:13	3:15	99,2	3:23	3:24	99,7	2:52	2:55	98,2
DARUNTER:									
MEDIENNUTZUNG	2:05	2:09	96,3	2:14	2:18	97,0	1:45	1:50	94,9
SPIEL UND SPORT	0:31	0:58	54,4	0:34	1:02	54,5	(0:27)	0:50	54,3
MUSIK UND KULTUR	0:14	1:06	21,8	(0:14)	1:05	22,0	(0:15)	(1:09)	(21,2)
SONSTIGE FREIZEITAKTIVITAETEN	(0:06)	0:25	25,7	(0:07)	(0:27)	26,8	(0:04)	(0:19)	(23,3)
WEGEZEITEN	0:14	0:31	44,0	(0:11)	0:25	42,9	(0:19)	(0:42)	46,1
PFLEGE UND BETREUUNG VON PERSONEN	0:26	1:02	41,0	0:22	0:55	40,2	(0:33)	1:16	42,7
DARUNTER:									
BETREUUNG VON KINDERN 5)	0:18	0:56	32,8	0:15	0:48	32,4	(0:24)	1:12	33,4
BETREUUNG VON PFLEGEBEDUERFTIGEN PERSONEN	/	[0:33]	[1,9]	/	/	/	/	/	/
BETREUUNG VON JUGENDLICHEN UND ERWACHSENEN 6)	[0:02]	[0:34]	(5,7)	/	[0:41]	(5,4)	/	[0:21]	[6,4]
WEGEZEITEN	0:04	0:22	19,6	0:04	0:20	18,5	(0:06)	/	(21,8)
NICHT ZUTEILBARE ODER ZUZUORDNENDE ZEITEN	0:06	0:19	33,6	0:07	0:20	32,6	(0:06)	(0:17)	35,8
INSGESAMT	24:00			24:00			24:00		
DARUNTER:									
OEFFENTLICHE ZEIT	6:13	7:06	87,6	6:41	7:30	89,1	5:15	6:14	84,2
FAMILIALE ZEIT	6:26	6:26	100,0	6:12	6:12	100,0	6:55	6:55	100,0
PERSOENLICHE ZEIT	11:14	11:14	100,0	11:00	11:00	100,0	11:44	11:44	100,0

1) PERSONEN MIT TAGEBUCHANSCHEIBUNGEN.- 2) PERSONEN MIT ANGABEN ZU AUSGEWAELHTEN AKTIVITAETEN.- 3) ANTEIL DER AUSUEBERENDEN PERSONEN AN DEN BEFRAGTEN PERSONEN.- 4) UNTER SOZIALEN HILFELEISTUNGEN WIRD DIE UNBEZAHLTE PFLEGE UND BETREUUNG VON PERSONEN IM RAHMEN VON WOHLFAHRTSVERBAENDEN, KIRCHEN UND SONSTIGEN EINRICHTUNGEN GEFASST.- 5) KINDER UNTER 16 JAHREN, DIE NICHT DAUERND PFLEGEBEDUERFTIG SIND.- 6) PERSONEN 16 JAHRE UND AELTER, DIE NICHT DAUERND PFLEGEBEDUERFTIG SIND.

TABELLE 1: DURCHSCHNITTliche ZEITVERWENDUNG JE PERSON UND TAG NACH AUSGEWAELHTEN AKTIVITAETEN UND GESCHLECHT

1.5 SOZIALE STELLUNG DER PERSON: ANGESTELLTE OHNE KFM. AUSZUBILDENDE

ERGEBNIS DER ZEITBUDGETERHEBUNG 1991/92

ZEITVERWENDUNG FUER AUSGEWAELHTE AKTIVITAETEN	INSGESAMT			MAENNLICH			WEIBLICH		
	DURCHSCHNITT JE		BETEILIGUNGS- GRAD 3)	DURCHSCHNITT JE		BETEILIGUNGS- GRAD 3)	DURCHSCHNITT JE		BETEILIGUNGS- GRAD 3)
	BEFRAGTE PERSON 1)	AUSUEB. PERSON 2)		BEFRAGTE PERSON 1)	AUSUEB. PERSON 2)		BEFRAGTE PERSON 1)	AUSUEB. PERSON 2)	
HAUSHIRTSCHAFTLICHE TAETIGKEITEN	2:21	2:27	96,2	1:28	1:35	92,5	3:03	3:04	99,1
DARUNTER:									
BEKOEESTIGUNG	0:43	0:50	85,9	0:20	0:28	73,4	1:01	1:04	95,6
WAESCHEPFLERGE	0:18	0:37	48,0	(0:03)	0:17	19,2	0:29	0:42	70,2
PFLERGE UND REINIGUNG VON HAUS UND WOHNUNG	0:24	0:33	72,5	0:11	0:22	50,7	0:33	0:37	89,4
PFLANZEN- UND TIERPFLERGE	0:16	0:34	47,3	0:18	0:46	38,5	0:15	0:28	54,1
EINKAUEFE	0:15	0:26	59,4	0:11	0:24	47,4	0:18	0:27	68,8
BEHOERDENGANGEN, ORGANISATORISCHE UND DISPOSITIVE DINGE DES HAUSHALTS	0:12	0:23	52,1	0:12	0:24	50,4	0:12	0:22	53,3
WEGEZEITEN	0:12	0:22	54,3	0:10	0:23	46,1	0:13	0:21	60,6
HANDWERKLICHE TAETIGKEITEN	0:16	0:47	35,3	0:28	0:56	49,6	(0:08)	0:32	24,2
DARUNTER:									
FAHRZEUGREPARATUR UND -PFLERGE	0:03	0:18	15,3	0:05	0:21	23,3	(0:01)	0:12	9,1
REPARATUR UND HERSTELLUNG VON GEBRAUCHSGUETERN	(0:03)	0:34	7,8	(0:04)	0:35	12,8	(0:01)	(0:32)	(4,0)
BAUEN UND RENOVIEREN	(0:06)	2:01	4,6	(0:09)	1:57	7,7	[0:03]	(2:12)	(2,1)
SONSTIGE ARBEITEN IM HANDWERKLICHEN BEREICH	0:02	0:23	10,1	0:04	0:30	14,3	(0:01)	0:12	6,8
EINKAUEFE	(0:00)	(0:14)	(2,4)	(0:01)	(0:15)	(4,2)	[0:00]	(0:13)	[1,0]
PLANUNG UND ORGANISATION IM HANDWERKLICHEN BEREICH	(0:01)	0:17	4,3	(0:01)	(0:19)	(5,8)	(0:00)	(0:13)	(3,1)
WEGEZEITEN	0:02	0:16	9,9	0:02	0:17	14,3	(0:01)	0:15	6,6
ERWERBSTAETIGKEIT/ARBEITSSUCHE	6:05	7:14	84,0	6:44	7:45	86,8	5:35	6:49	81,8
DARUNTER:									
ERSTE ERWERBSTAETIGKEIT	5:11	6:25	80,6	5:42	6:53	82,7	4:47	6:03	78,9
ZWEITE ERWERBSTAETIGKEIT	(0:02)	(1:23)	(2,5)	[0:02]	(1:40)	(2,3)	(0:02)	(1:11)	(2,6)
UNBEZAHLTE ARBEITEN IM BEREICH ERWERBSTAETIGKEIT	0:04	0:43	8,3	(0:05)	0:47	10,3	(0:03)	(0:37)	6,7
ARBEITSSUCHE	[0:00]	(0:36)	[0,8]	/	/	/	/	(0:30)	[1,0]
WEGEZEITEN	0:34	0:43	78,8	0:38	0:47	80,9	0:31	0:40	77,2
FAHRDIENSTE	(0:01)	0:18	3,8	(0:01)	(0:22)	(4,9)	(0:00)	(0:13)	(3,0)
EHRENAMT/SOZIALE HILFELEISTUNGEN (UNBEZ.)	0:07	1:31	7,2	(0:10)	1:43	10,0	(0:04)	(1:12)	(5,0)
DARUNTER:									
EHRENAMTLICHE FUNKTIONEN/SOZIALE HILFELEISTUNGEN 4)	0:05	1:17	6,9	(0:08)	1:26	9,6	(0:03)	(1:02)	(4,7)
WEGEZEITEN	(0:01)	0:22	4,0	(0:01)	(0:24)	(5,2)	[0:01]	(0:19)	(3,1)
QUALIFIKATION/BILDUNG	0:08	1:23	10,0	(0:09)	(1:20)	10,9	(0:08)	1:27	9,3
DARUNTER:									
SCHULE/STUDIUM	[0:02]	(1:47)	(1,7)	/	[1:41]	[1,6]	[0:02]	(1:51)	(1,8)
FORT- UND WEITERBILDUNG FUER DIE BERUFSTAETIGKEIT	(0:02)	1:00	3,8	(0:03)	(0:58)	(5,2)	(0:02)	(1:04)	(2,7)
WEGEZEITEN	(0:01)	0:28	3,9	[0:01]	(0:36)	(3,2)	(0:01)	(0:23)	(4,4)
PHYSIOLOGISCHE REGENERATION	10:15	10:15	100,0	10:08	10:08	100,0	10:21	10:21	100,0
DARUNTER:									
SCHLAFEN	7:57	7:57	100,0	7:51	7:51	100,0	8:02	8:02	100,0
KOERPERPFLERGE	0:52	0:52	99,9	0:47	0:47	99,9	0:55	0:55	99,9
ESSEN	1:12	1:12	99,5	1:15	1:15	99,8	1:09	1:09	99,3
WEGEZEITEN	0:03	0:16	20,4	0:03	0:16	17,9	0:04	0:16	22,4
KONTAKTE/GESPRACHE/GESELLIGKEIT	1:23	1:34	88,3	1:15	1:27	86,7	1:29	1:39	89,6
DARUNTER:									
DIREKTE GESPRACHE/KONTAKTE	0:18	0:28	65,2	0:18	0:27	63,9	0:19	0:29	66,1
TELEFONATE	0:06	0:15	40,3	0:04	0:11	31,6	0:08	0:17	47,0
ZU BESUCH/BESUCH EMPFANGEN	0:29	1:05	45,3	0:25	1:03	40,3	0:33	1:06	49,2
AUSGEHEN (CAFE, BISTRO, DISCO)	0:10	1:08	14,6	0:10	1:08	14,5	0:10	1:08	14,6
WEGEZEITEN	0:12	0:29	41,6	0:11	0:28	39,0	0:13	0:29	43,5
MEDIENNUTZUNG/FREIZEITAKTIVITAETEN	2:54	2:56	98,5	3:13	3:15	98,8	2:39	2:42	98,3
DARUNTER:									
MEDIENNUTZUNG	2:01	2:05	96,9	2:14	2:19	96,7	1:50	1:54	96,9
SPIEL UND SPORT	0:25	0:55	45,0	0:28	1:00	47,2	0:22	0:50	43,3
MUSIK UND KULTUR	0:11	1:07	17,2	0:13	1:12	17,7	0:11	1:03	16,8
SONSTIGE FREIZEITAKTIVITAETEN	0:06	0:23	25,3	0:06	0:25	21,9	0:06	0:22	27,9
WEGEZEITEN	0:09	0:28	33,1	0:10	0:28	34,4	0:09	0:27	32,1
PFLERGE UND BETREUUNG VON PERSONEN	0:25	1:05	39,2	0:20	0:51	39,6	0:29	1:15	39,0
DARUNTER:									
BETREUUNG VON KINDERN 5)	0:19	1:00	31,2	0:15	0:48	31,7	0:21	1:10	30,7
BETREUUNG VON PFLERGEBEDUERFTIGEN PERSONEN	[0:01]	(0:39)	(1,4)	/	[0:46]	[1,1]	[0:01]	(0:36)	(1,7)
BETREUUNG VON JUGENDLICHEN UND ERWACHSENEN 6)	(0:02)	(0:31)	5,5	(0:01)	(0:18)	(4,1)	(0:02)	(0:37)	6,5
WEGEZEITEN	0:04	0:22	17,3	0:03	0:22	15,6	0:04	0:22	18,6
NICHT ZUTEILBARE ODER ZUZUORDNENDE ZEITEN	0:06	0:21	26,6	0:06	0:22	27,1	0:05	0:21	26,1
INSGESAMT	24:00			24:00			24:00		
DARUNTER:									
OEFFENTLICHE ZEIT	6:22	7:17	87,4	7:06	7:51	90,5	5:49	6:50	85,1
FAMILIALE ZEIT	6:26	6:27	99,8	5:49	5:50	99,5	6:55	6:55	100,0
PERSOENLICHE ZEIT	11:06	11:06	100,0	11:00	11:00	100,0	11:11	11:11	100,0

1) PERSONEN MIT TAGEBUCHANSCHREIBUNGEN.- 2) PERSONEN MIT ANGABEN ZU AUSGEWAELHTEN AKTIVITAETEN.- 3) ANTEIL DER AUSUEBENDEN PERSONEN AN DEN BEFRAGTEN PERSONEN.- 4) UNTER SOZIALEN HILFELEISTUNGEN WIRD DIE UNBEZAHLTE PFLERGE UND BETREUUNG VON PERSONEN IM RAHMEN VON WOHLFAHRTSVERBANDEN, KIRCHEN UND SONSTIGEN EINRICHTUNGEN GEFASST.- 5) KINDER UNTER 16 JAHREN, DIE NICHT DAUERND PFLERGEBEDUERFTIG SIND.- 6) PERSONEN 16 JAHRE UND AELTER, DIE NICHT DAUERND PFLERGEBEDUERFTIG SIND.

TABELLE 1: DURCHSCHNITTliche ZEITVERWENDUNG JE PERSON UND TAG NACH AUSGEWAELHTEN AKTIVITAETEN UND GESCHLECHT

1.6 SOZIALE STELLUNG DER PERSON: ARBEITER OHNE GEWERBL. AUSZUBILDENDE

ERGEBNIS DER ZEITBUDGETERHEBUNG 1991/92

ZEITVERWENDUNG FUER AUSGEWAELTE AKTIVITAETEN	INSGESAMT			MAENNLICH			WEIBLICH		
	DURCHSCHNITT JE		BETEILIGUNGS- GRAD 3)	DURCHSCHNITT JE		BETEILIGUNGS- GRAD 3)	DURCHSCHNITT JE		BETEILIGUNGS- GRAD 3)
	BEFRAGTE PERSON 1)	AUSUEB. PERSON 2)		BEFRAGTE PERSON 1)	AUSUEB. PERSON 2)		BEFRAGTE PERSON 1)	AUSUEB. PERSON 2)	
	STD/MIN		PROZENT	STD/MIN		PROZENT	STD/MIN		PROZENT
HAUSWIRTSCHAFTLICHE TAEITGKEITEN	1:47	1:55	92,7	1:27	1:35	91,3	3:20	3:22	99,1
DARUNTER:									
BEKUESTIGUNG	0:28	0:36	77,4	0:20	0:28	73,4	1:04	1:07	96,2
WAESCHEPFLEGE	0:09	0:33	25,9	(0:03)	(0:18)	16,1	0:35	0:49	70,9
PFLEGE UND REINIGUNG VON HAUS UND WOHNUNG	0:17	0:32	54,3	0:12	0:26	47,3	0:40	0:47	86,5
PFLANZEN- UND TIERPFLEGE	0:22	0:49	44,8	0:22	0:52	42,8	(0:20)	(0:37)	53,9
EINKAEUFE	0:12	0:26	46,2	0:11	0:26	41,6	0:18	0:26	67,4
BEHOERDENGANG, ORGANISATORISCHE UND DISPOSITIVE DINGE DES HAUSHALTS	0:07	0:19	36,9	0:07	0:19	35,2	(0:08)	(0:17)	44,9
WEGEZEITEN	0:11	0:22	47,6	0:10	0:22	45,2	0:14	0:24	58,7
HANDWERKLICHE TAEITGKEITEN	0:38	1:11	53,6	0:44	1:15	58,4	(0:10)	(0:33)	(31,3)
DARUNTER:									
FAHRZEUGREPARATUR UND -PFLEGE	0:07	0:30	22,9	0:08	0:32	25,6	[0:01]	(0:14)	[10,1]
REPARATUR UND HERSTELLUNG VON GEBRAUCHSGUETERN	(0:06)	0:40	14,1	(0:07)	0:41	16,2	/	/	/
BAUEN UND RENOVIEREN	(0:13)	1:55	11,1	(0:15)	1:56	12,9	/	/	/
SONSTIGE ARBEITEN IM HANDWERKLICHEN BEREICH	(0:06)	0:32	19,0	(0:07)	0:33	20,3	[0:03]	(0:21)	(12,7)
EINKAEUFE	(0:01)	(0:19)	(3,5)	(0:01)	(0:20)	(4,0)	/	/	/
PLANUNG UND ORGANISATION IM HANDWERKLICHEN BEREICH	(0:01)	(0:20)	(6,9)	(0:02)	(0:20)	(7,5)	/	/	/
WEGEZEITEN	(0:03)	0:21	14,7	(0:03)	0:21	16,1	/	(0:25)	[8,1]
ERWERBSTAEITGKEIT/ARBEITSSUCHE	6:19	7:28	84,4	6:29	7:40	84,5	5:32	6:35	83,9
DARUNTER:									
ERSTE ERWERBSTAEITGKEIT	5:23	6:44	80,0	5:33	6:53	80,6	4:39	6:00	77,5
ZWEITE ERWERBSTAEITGKEIT	(0:02)	(1:41)	(2,1)	[0:02]	(1:35)	(2,0)	/	/	/
UNBEZAHLTE ARBEITEN IM BEREICH ERWERBSTAEITGKEIT	[0:03]	(0:59)	(5,4)	[0:02]	[0:44]	(5,2)	/	/	[6,2]
ARBEITSSUCHE	/	/	/	/	/	/	/	/	/
WEGEZEITEN	0:32	0:40	79,1	0:33	0:41	79,8	0:27	0:35	75,9
FAHRDIENSTE	(0:01)	(0:21)	(4,1)	(0:01)	(0:20)	(4,2)	/	/	/
EHRENAMT/SOZIALE HILFELEISTUNGEN (UNBEZ.)	(0:05)	(1:39)	(5,3)	(0:06)	(1:39)	(6,1)	/	/	/
DARUNTER:									
EHRENAMTLICHE FUNKTIONEN/SOZIALE HILFELEISTUNGEN 4)	(0:04)	(1:26)	(5,1)	(0:05)	(1:27)	(5,8)	/	/	/
WEGEZEITEN	(0:01)	(0:19)	(3,6)	(0:01)	(0:18)	(4,2)	/	/	/
QUALIFIKATION/BILDUNG	(0:05)	(1:36)	(5,1)	(0:05)	(1:39)	(5,3)	/	/	[4,0]
DARUNTER:									
SCHULE/STUDIUM	[0:02]	(2:09)	[1,5]	[0:02]	(2:17)	[1,5]	/	/	/
FORT- UND WEITERBILDUNG FUER DIE BERUFSTAEITGKEIT	[0:01]	(1:09)	[1,6]	[0:01]	(1:12)	[1,9]	/	/	/
WEGEZEITEN	[0:01]	(0:32)	(2,0)	[0:01]	(0:34)	(2,0)	/	/	/
PHYSIOLOGISCHE REGENERATION	10:07	10:07	100,0	10:03	10:03	100,0	10:27	10:27	100,0
DARUNTER:									
SCHLAFEN	7:55	7:55	100,0	7:51	7:51	100,0	8:11	8:11	100,0
KOERPERPFLEGE	0:47	0:47	100,0	0:46	0:46	99,9	0:51	0:51	100,0
ESSEN	1:13	1:13	99,7	1:13	1:13	99,6	1:12	1:12	99,9
WEGEZEITEN	0:02	0:16	14,5	0:02	0:16	14,3	[0:02]	(0:16)	(15,0)
KONTAKTE/GESPRACHE/GESELLIGKEIT	1:21	1:37	83,7	1:24	1:41	83,7	1:08	1:22	83,3
DARUNTER:									
DIREKTE GESPRACHE/KONTAKTE	0:17	0:28	60,2	0:17	0:28	60,5	(0:16)	0:27	58,8
TELEFONATE	0:03	0:13	25,0	0:03	0:12	22,5	(0:05)	0:15	36,6
ZU BESUCH/BESUCH EMPFANGEN	0:30	1:15	40,4	0:31	1:16	41,2	(0:27)	1:14	36,3
AUSGEHEN (CAFE, BISTRO, DISCO)	0:13	1:25	15,1	0:14	1:26	16,8	[0:06]	(1:23)	[7,3]
WEGEZEITEN	0:12	0:29	40,0	0:12	0:30	40,9	(0:09)	(0:25)	35,8
MEDIENNUTZUNG/FREIZEITAKTIVITAETEN	3:13	3:15	98,8	3:19	3:21	98,7	2:47	2:48	98,4
DARUNTER:									
MEDIENNUTZUNG	2:20	2:24	97,0	2:23	2:28	96,9	2:04	2:08	97,3
SPIEL UND SPORT	0:26	1:04	41,0	0:27	1:06	41,6	(0:22)	0:56	38,2
MUSIK UND KULTUR	0:12	1:12	16,1	0:13	1:14	17,2	[0:07]	(1:01)	(11,4)
SONSTIGE FREIZEITAKTIVITAETEN	(0:05)	0:31	17,3	(0:05)	0:31	16,6	/	[0:32]	(20,2)
WEGEZEITEN	0:09	0:26	32,7	0:09	0:26	34,5	(0:06)	(0:26)	(24,3)
PFLEGE UND BETREUUNG VON PERSONEN	0:20	0:55	36,5	0:19	0:51	36,9	(0:27)	1:18	34,6
DARUNTER:									
BETREUUNG VON KINDERN 5)	0:15	0:51	29,9	0:14	0:46	30,0	(0:21)	1:10	29,4
BETREUUNG VON PFLEGEBEDUERFTIGEN PERSONEN	/	[0:56]	[0,9]	/	/	[0,9]	/	/	/
BETREUUNG VON JUGENDLICHEN UND ERWACHSENEN 6)	(0:01)	(0:25)	(3,2)	[0:01]	(0:27)	(2,6)	[0:01]	(0:22)	[5,9]
WEGEZEITEN	0:03	0:22	15,1	0:03	0:22	14,8	(0:04)	(0:26)	(16,6)
NICHT ZUTEILBARE ODER ZUZUORDNENDE ZEITEN	0:05	0:27	17,9	(0:05)	0:27	17,6	(0:05)	(0:26)	(19,6)
INSGESAMT	24:00			24:00			24:00		
DARUNTER:									
OEFFENTLICHE ZEIT	6:35	7:30	87,8	6:47	7:43	87,9	5:39	6:29	87,2
FAMILIALE ZEIT	6:24	6:25	99,7	6:15	6:16	99,7	7:06	7:06	100,0
PERSOENLICHE ZEIT	10:56	10:56	100,0	10:53	10:53	100,0	11:09	11:09	100,0

1) PERSONEN MIT TAGEBUCHANSCHEIBUNGEN.- 2) PERSONEN MIT ANGABEN ZU AUSGEWAELHTEN AKTIVITAETEN.- 3) ANTEIL DER AUSUEBENDEN PERSONEN AN DEN BEFRAGTEN PERSONEN.- 4) UNTER SOZIALEN HILFELEISTUNGEN WIRD DIE UNBEZAHLTE PFLEGE UND BETREUUNG VON PERSONEN IM RAHMEN VON WOHLFAHRTSVERBAENDEN, KIRCHEN UND SONSTIGEN EINRICHTUNGEN GEFASST.- 5) KINDER UNTER 16 JAHREN, DIE NICHT DAUERND PFLEGEBEDUERFTIG SIND.- 6) PERSONEN 16 JAHRE UND AELTER, DIE NICHT DAUERND PFLEGEBEDUERFTIG SIND.

TABELLE 1: DURCHSCHNITTICHE ZEITVERWENDUNG JE PERSON UND TAG NACH AUSGEWAELHTEN AKTIVITAETEN UND GESCHLECHT

1.7 SOZIALE STELLUNG DER PERSON: KFM. UND GEWERBL. AUSZUBILDENDE

ERGEBNIS DER ZEITBUDGETERHEBUNG 1991/92

ZEITVERWENDUNG FUER AUSGEWAELTE AKTIVITAETEN	INSGESAMT			MAENNlich			WEIBlich		
	DURCHSCHNITT JE		BETEILIGUNGS- GRAD 3)	DURCHSCHNITT JE		BETEILIGUNGS- GRAD 3)	DURCHSCHNITT JE		BETEILIGUNGS- GRAD 3)
	BEFRAGTE PERSON 1)	AUSUEB. PERSON 2)		BEFRAGTE PERSON 1)	AUSUEB. PERSON 2)		BEFRAGTE PERSON 1)	AUSUEB. PERSON 2)	
	STD/MIN		PROZENT	STD/MIN		PROZENT	STD/MIN		PROZENT
HAUSHIRTSCHAFTLICHE TAETIGKEITEN	1:01	1:11	86,3	(0:41)	0:52	78,6	1:27	1:30	96,1
DARUNTER:									
BEKUESTIGUNG	0:16	0:28	57,0	(0:09)	(0:23)	41,2	(0:25)	0:32	77,2
WAESCHEPFLEGE	(0:04)	(0:25)	(15,2)	/	/	[4,3]	(0:08)	(0:28)	(29,1)
PFLEGE UND REINIGUNG VON HAUS UND WOHNUNG	0:12	0:24	51,8	(0:07)	(0:17)	41,5	(0:19)	0:28	85,0
PFLANZEN- UND TIERPFLEGE	(0:06)	(0:28)	(22,8)	[0:05]	(0:31)	(17,5)	[0:08]	[0:26]	(29,6)
EINKAUEFE	(0:10)	(0:26)	38,8	[0:08]	(0:27)	(30,2)	(0:13)	(0:26)	49,8
BEHOERDENGANG, ORGANISATORISCHE UND DISPOSITIVE DINGE DES HAUSHALTS	(0:04)	(0:18)	(23,5)	[0:04]	(0:18)	(21,8)	[0:05]	(0:19)	(25,7)
WEGEZEITEN	(0:07)	0:21	35,0	(0:06)	(0:21)	(28,5)	(0:09)	(0:21)	43,4
WEGEZEITEN	(0:19)	(1:04)	29,5	(0:28)	(1:16)	(36,6)	/	[0:36]	(20,5)
HANDWERKLICHE TAETIGKEITEN									
DARUNTER:									
FAHRZEUGREPARATUR UND -PFLEGE + REPARATUR UND HERSTELLUNG VON GEBRAUCHSGUETERN	[0:10]	(0:50)	(21,0)	[0:17]	(0:56)	(30,1)	/	/	/
BAUEN UND RENOVIEREN	/	[0:50]	[3,4]	/	/	/	/	/	/
SONSTIGE ARBEITEN IM HANDWERKLICHEN BEREICH	/	[0:25]	[3,6]	/	/	/	-	-	-
EINKAUEFE	/	/	/	/	/	/	/	/	/
PLANUNG UND ORGANISATION IM HANDWERKLICHEN BEREICH	/	/	/	/	/	/	/	/	/
WEGEZEITEN	[0:02]	(0:15)	(9,9)	[0:02]	(0:13)	[14,3]	/	/	/
ERWERBSTAETIGKEIT/ARBEITSSUCHE	5:56	6:52	86,5	5:45	6:44	85,4	6:11	7:02	88,0
DARUNTER:									
ERSTE ERWERBSTAETIGKEIT	4:48	5:54	81,2	4:40	5:49	80,1	4:58	6:00	82,7
ZWEITE ERWERBSTAETIGKEIT	/	/	/	/	/	/	/	/	/
UNBEZAHLTE ARBEITEN IM BEREICH ERWERBSTAETIGKEIT	[0:06]	(0:47)	(12,1)	/	[0:44]	[11,4]	[0:07]	(0:51)	[13,0]
ARBEITSSUCHE	/	/	/	/	/	/	/	/	/
WEGEZEITEN	0:43	0:53	80,6	0:39	0:50	78,5	0:47	0:56	83,3
FAHRDIENSTE	/	/	/	/	/	/	/	/	/
EHRENAMT/SOZIALE HILFELEISTUNGEN (UNBEZ.)	[0:08]	(1:36)	[8,6]	/	[1:37]	[11,3]	/	/	/
DARUNTER:									
EHRENAMTLICHE FUNKTIONEN/SOZIALE HILFELEISTUNGEN 4)	[0:07]	(1:30)	[8,1]	/	[1:32]	[10,5]	/	/	/
WEGEZEITEN	/	(0:14)	[4,4]	/	/	/	/	/	/
QUALIFIKATION/BILDUNG	(0:35)	(1:45)	33,1	(0:37)	(1:49)	(33,8)	[0:32]	(1:39)	(32,3)
DARUNTER:									
SCHULE/STUDIUM	(0:22)	(1:45)	(21,0)	[0:24]	(1:58)	(20,5)	[0:19]	[1:29]	(21,7)
FORT- UND WEITERBILDUNG FUER DIE BERUFSTAETIGKEIT	[0:03]	(0:51)	[5,8]	/	(0:55)	[5,5]	/	/	/
WEGEZEITEN	[0:04]	(0:39)	(10,5)	[0:04]	(0:41)	[10,6]	/	[0:37]	[10,4]
PHYSIOLOGISCHE REGENERATION	10:29	10:29	100,0	10:22	10:22	100,0	10:37	10:37	100,0
DARUNTER:									
SCHLAFEN	8:23	8:23	100,0	8:19	8:19	100,0	8:28	8:28	100,0
KOERPERPFLEGE	0:47	0:47	100,0	0:41	0:41	100,0	0:53	0:53	100,0
ESSEN	1:05	1:06	99,6	1:06	1:06	99,5	1:04	1:04	99,8
WEGEZEITEN	(0:02)	(0:15)	(16,0)	[0:02]	(0:13)	(14,7)	[0:03]	(0:18)	(17,7)
KONTAKTE/GESPRACHE/GESELLIGKEIT	1:58	2:12	89,5	2:07	2:26	87,4	1:46	1:55	92,2
DARUNTER:									
DIREKTE GESPRACHE/KONTAKTE	0:20	0:32	62,6	(0:16)	0:29	55,8	(0:25)	(0:35)	71,3
TELEFONATE	(0:06)	0:16	36,8	(0:04)	(0:14)	(30,2)	(0:08)	(0:18)	(45,4)
ZU BESUCH/BESUCH EMPFANGEN	(0:40)	1:29	44,7	(0:43)	(1:35)	45,8	(0:35)	(1:21)	43,2
AUSGEHEN (CAFE, BISTRO, DISCO)	(0:27)	1:20	33,5	(0:33)	(1:21)	(41,0)	[0:18]	(1:17)	(23,9)
WEGEZEITEN	0:17	0:31	56,2	(0:21)	0:35	60,2	(0:13)	0:25	51,1
MEDIENNUTZUNG/FREIZEITAKTIVITAETEN	3:21	3:26	97,7	3:38	3:43	97,9	3:00	3:04	97,4
DARUNTER:									
MEDIENNUTZUNG	2:07	2:15	93,8	2:19	2:27	94,9	1:51	2:01	92,4
SPIEL UND SPORT	0:33	1:07	49,6	(0:38)	1:15	50,3	(0:27)	0:56	48,7
MUSIK UND KULTUR	(0:19)	(1:25)	(22,6)	(0:18)	(1:20)	(22,6)	(0:21)	(1:31)	(22,6)
SONSTIGE FREIZEITAKTIVITAETEN	(0:06)	(0:31)	(20,1)	[0:05]	(0:27)	(18,6)	[0:08]	[0:35]	(22,0)
WEGEZEITEN	[0:14]	(0:32)	44,6	[0:17]	[0:35]	47,7	[0:12]	(0:29)	(40,6)
PFLEGE UND BETREUUNG VON PERSONEN	(0:08)	(0:52)	(15,1)	/	[0:43]	[12,7]	[0:11]	(0:59)	(18,2)
DARUNTER:									
BETREUUNG VON KINDERN 5)	[0:05]	(1:02)	(8,3)	/	/	/	[0:08]	(1:11)	(11,5)
BETREUUNG VON PFLEGEBEDUERFTIGEN PERSONEN	/	/	/	-	-	-	/	/	/
BETREUUNG VON JUGENDLICHEN UND ERWACHSENEN 6)	/	/	[2,8]	/	/	/	/	/	/
WEGEZEITEN	(0:02)	(0:23)	(7,8)	[0:02]	(0:23)	[8,0]	[0:02]	(0:23)	[7,5]
NICHT ZUTEILBARE ODER ZUZUORDNENDE ZEITEN	(0:05)	(0:23)	(21,3)	[0:05]	(0:25)	(20,8)	[0:05]	(0:21)	(21,9)
INSGESAMT	24:00			24:00			24:00		
DARUNTER:									
DEFFENTLICHE ZEIT	6:49	7:13	94,4	6:48	7:11	94,6	6:50	7:16	94,1
FAMILIALE ZEIT	4:14	4:14	100,0	4:01	4:01	100,0	4:31	4:31	100,0
PERSOENLICHE ZEIT	12:53	12:53	100,0	13:07	13:07	100,0	12:34	12:34	100,0

1) PERSONEN MIT TAGEBUCHANSCHREIBUNGEN.- 2) PERSONEN MIT ANGABEN ZU AUSGEWAELHTEN AKTIVITAETEN.- 3) ANTEIL DER AUSUEBENDEN PERSONEN AN DEN BEFRAGTEN PERSONEN.- 4) UNTER SOZIALEN HILFELEISTUNGEN WIRD DIE UNBEZAHLTE PFLEGE UND BETREUUNG VON PERSONEN IM RAHMEN VON WOHLFAHRTSVERBAENDEN, KIRCHEN UND SONSTIGEN EINRICHTUNGEN GEFASST.- 5) KINDER UNTER 16 JAHREN, DIE NICHT DAUERND PFLEGEBEDUERFTIG SIND.- 6) PERSONEN 16 JAHRE UND AELTER, DIE NICHT DAUERND PFLEGEBEDUERFTIG SIND.

TABELLE 1: DURCHSCHNITTICHE ZEITVERWENDUNG JE PERSON UND TAG NACH AUSGEWAELHTEN AKTIVITAETEN UND GESCHLECHT

1.8 SOZIALE STELLUNG DER PERSON: ABHAENGIG BESCHAEFTIGTE

ERGEBNIS DER ZEITBUDGETERHEBUNG 1991/92

ZEITVERWENDUNG FUER AUSGEWAELHTE AKTIVITAETEN	INSGESAMT			MAENNLICH			WEIBLICH		
	DURCHSCHNITT JE		BETEILIGUNGS- GRAD 3)	DURCHSCHNITT JE		BETEILIGUNGS- GRAD 3)	DURCHSCHNITT JE		BETEILIGUNGS- GRAD 3)
	BEFRAGTE PERSON 1)	AUSUEB. PERSON 2)		BEFRAGTE PERSON 1)	AUSUEB. PERSON 2)		BEFRAGTE PERSON 1)	AUSUEB. PERSON 2)	
	STD/MIN		PROZENT	STD/MIN		PROZENT	STD/MIN		PROZENT
HAUSWIRTSCHAFTLICHE TAEITGKEITEN	1:44	1:52	92,2	1:24	1:33	90,7	3:10	3:13	98,7
DARUNTER:									
BEKOESTIGUNG	0:27	0:36	75,9	0:20	0:28	71,7	1:01	1:05	94,3
WAESCHEPFLEGE	0:08	0:33	24,9	(0:03)	(0:18)	15,5	0:33	0:49	66,7
PFLEGE UND REINIGUNG VON HAUS UND WOHNUNG	0:17	0:31	53,9	0:12	0:25	47,1	0:38	0:45	84,0
PFLANZEN- UND TIERPFLEGE	0:21	0:49	43,7	0:22	0:52	41,8	(0:19)	(0:37)	52,0
EINKAUEFE	0:12	0:26	45,5	0:10	0:26	40,7	0:18	0:26	66,8
BEHOERDENGANGEN, ORGANISATORISCHE UND DISPOSITIVE DINGE DES HAUSHALTS	0:07	0:19	35,8	0:07	0:19	34,3	(0:07)	0:17	42,5
WEGEZEITEN	0:10	0:22	46,4	0:10	0:22	44,0	0:13	0:23	57,2
HANDWERKLICHE TAEITGKEITEN	0:37	1:11	52,4	0:43	1:15	57,4	(0:11)	(0:35)	30,3
DARUNTER:									
FAHRZEUGREPARATUR UND -PFLEGE	0:07	0:32	23,0	0:09	0:33	25,9	[0:02]	[0:17]	[10,0]
REPARATUR UND HERSTELLUNG VON GEBRAUCHSGUETERN	(0:05)	0:40	13,5	(0:06)	0:41	15,6	/	/	[4,5]
BAUEN UND RENOVIEREN	(0:12)	1:55	10,6	(0:14)	1:56	12,4	/	/	/
SONSTIGE ARBEITEN IM HANDWERKLICHEN BEREICH	(0:06)	0:31	18,1	(0:06)	0:33	19,5	[0:02]	(0:20)	(11,8)
EINKAUEFE	(0:01)	(0:19)	(3,4)	(0:01)	(0:20)	(3,9)	/	/	/
PLANUNG UND ORGANISATION IM HANDWERKLICHEN BEREICH	(0:01)	(0:20)	(6,8)	(0:01)	(0:20)	(7,5)	/	/	/
WEGEZEITEN	(0:03)	0:21	14,7	(0:03)	0:21	16,2	[0:02]	(0:25)	[7,9]
ERWERBSTAEITGKEIT/ARBEITSSUCHE	6:17	7:26	84,5	6:27	7:38	84,5	5:36	6:37	84,6
DARUNTER:									
ERSTE ERWERBSTAEITGKEIT	5:21	6:41	80,2	5:30	6:50	80,7	4:41	5:59	78,3
ZWEITE ERWERBSTAEITGKEIT	(0:02)	(1:40)	(2,0)	(0:02)	(1:34)	(2,0)	/	/	/
UNBEZAHLTE ARBEITEN IM BEREICH ERWERBSTAEITGKEIT	[0:03]	(0:57)	(5,6)	[0:02]	(0:45)	(5,4)	/	/	[6,4]
ARBEITSSUCHE	/	/	/	/	/	/	/	/	/
WEGEZEITEN	0:32	0:41	79,4	0:33	0:41	79,9	0:29	0:38	76,8
FAHRDIENSTE	(0:01)	(0:21)	(4,1)	(0:01)	(0:20)	(4,0)	/	[0:21]	[4,2]
EHRENAMT/SOZIALE HILFELEISTUNGEN (UNBEZ.)	(0:05)	(1:40)	(5,5)	(0:06)	(1:40)	(6,2)	/	[1:37]	[2,1]
DARUNTER:									
EHRENAMTLICHE FUNKTIONEN/SOZIALE HILFELEISTUNGEN 4)	(0:05)	(1:28)	(5,2)	(0:05)	(1:28)	(5,9)	/	[1:26]	[2,1]
WEGEZEITEN	(0:01)	(0:18)	(3,7)	(0:01)	(0:19)	(4,3)	/	/	/
QUALIFIKATION/BILDUNG	(0:07)	1:42	6,8	(0:07)	(1:44)	6,9	[0:06]	[1:34]	(6,0)
DARUNTER:									
SCHULE/STUDIUM	(0:03)	(2:02)	(2,7)	[0:03]	(2:08)	(2,7)	/	[1:40]	[2,9]
FORT- UND WEITERBILDUNG FUER DIE BERUFSTAEITGKEIT	[0:01]	(1:06)	(1,9)	[0:01]	(1:11)	(2,0)	/	/	/
WEGEZEITEN	(0:01)	(0:35)	(2,8)	[0:01]	(0:36)	(2,7)	/	[0:34]	[3,2]
PHYSIOLOGISCHE REGENERATION	10:08	10:08	100,0	10:04	10:04	100,0	10:25	10:25	100,0
DARUNTER:									
SCHLAFEN	7:56	7:56	100,0	7:53	7:53	100,0	8:11	8:11	100,0
KOERPERPFLEGE	0:46	0:46	100,0	0:45	0:45	100,0	0:50	0:50	100,0
ESSEN	1:12	1:13	99,7	1:13	1:13	99,6	1:11	1:11	99,8
WEGEZEITEN	0:02	0:16	14,2	0:02	0:16	14,2	[0:02]	(0:16)	(14,3)
KONTAKTE/GESPRACHE/GESELLIGKEIT	1:23	1:39	84,0	1:26	1:43	83,9	1:12	1:25	84,0
DARUNTER:									
DIREKTE GESPRACHE/KONTAKTE	0:17	0:28	60,2	0:17	0:28	60,3	(0:17)	0:28	60,0
TELEFONATE	0:03	0:13	25,4	0:03	0:12	22,8	(0:06)	0:15	37,2
ZU BESUCH/BESUCH EMPFANGEN	0:31	1:15	40,5	0:31	1:16	41,2	(0:27)	1:14	37,1
AUSGEHEN (CAFE, BISTRO, DISCO)	0:14	1:24	16,4	0:15	1:24	18,0	[0:07]	(1:21)	(9,0)
WEGEZEITEN	0:12	0:30	40,9	0:13	0:30	41,8	(0:09)	(0:25)	36,7
MEDIENNUTZUNG/FREIZEITAKTIVITAETEN	3:14	3:16	98,7	3:20	3:23	98,6	2:48	2:50	99,3
DARUNTER:									
MEDIENNUTZUNG	2:20	2:24	96,9	2:23	2:28	96,9	2:04	2:08	96,8
SPIEL UND SPORT	0:27	1:05	41,6	0:28	1:06	42,2	(0:22)	0:58	38,8
MUSIK UND KULTUR	0:12	1:13	16,4	0:13	1:14	17,4	(0:08)	(1:06)	(12,0)
SONSTIGE FREIZEITAKTIVITAETEN	(0:05)	0:31	17,4	(0:05)	0:31	16,7	[0:07]	[0:33]	(20,4)
WEGEZEITEN	0:09	0:26	33,6	0:09	0:26	35,3	(0:07)	(0:26)	(25,9)
PFLEGE UND BETREUUNG VON PERSONEN	0:19	0:55	35,2	0:18	0:50	35,8	(0:25)	1:18	32,5
DARUNTER:									
BETREUUNG VON KINDERN 5)	0:15	0:51	28,6	0:13	0:46	28,9	(0:19)	1:10	27,6
BETREUUNG VON PFLEGEBEDUERFTIGEN PERSONEN	/	[0:56]	[0,8]	/	/	[0,9]	/	/	/
BETREUUNG VON JUGENDLICHEN UND ERWACHSENEN 6)	(0:01)	(0:25)	(3,1)	[0:01]	(0:27)	(2,5)	[0:01]	(0:21)	[5,6]
WEGEZEITEN	0:03	0:22	14,7	0:03	0:22	14,5	(0:04)	/	(15,7)
NICHT ZUTEILBARE ODER ZUZUORDNENDE ZEITEN	0:05	0:27	18,1	(0:05)	0:27	17,8	(0:05)	(0:26)	(19,8)
INSGESAMT	24:00			24:00			24:00		
DARUNTER:									
OEFFENTLICHE ZEIT	6:36	7:30	88,1	6:47	7:42	88,2	5:47	6:35	87,7
FAMILIALE ZEIT	6:17	6:18	99,7	6:08	6:10	99,7	6:54	6:54	100,0
PERSOENLICHE ZEIT	11:02	11:02	100,0	10:59	10:59	100,0	11:14	11:14	100,0

1) PERSONEN MIT TAGEBUCHANSCHEIBUNGEN.- 2) PERSONEN MIT ANGABEN ZU AUSGEWAELHTEN AKTIVITAETEN.- 3) ANTEIL DER AUSUEBENDEN PERSONEN AN DEN BEFRAGTEN PERSONEN.- 4) UNTER SOZIALEN HILFELEISTUNGEN WIRD DIE UNBEZAHLTE PFLEGE UND BETREUUNG VON PERSONEN IM RAHMEN VON WOHLFAHRTSVERBAENDEN, KIRCHEN UND SONSTIGEN EINRICHTUNGEN GEFASST.- 5) KINDER UNTER 16 JAHREN, DIE NICHT DAUERND PFLEGEBEDUERFTIG SIND.- 6) PERSONEN 16 JAHRE UND AELTER, DIE NICHT DAUERND PFLEGEBEDUERFTIG SIND.

TABELLE 1: DURCHSCHNITTICHE ZEITVERWENDUNG JE PERSON UND TAG NACH AUSGEWAELHTEN AKTIVITAETEN UND GESCHLECHT

1.9 SOZIALE STELLUNG DER PERSON: NICHTERWERBSTAETIGE ZUSAMMEN

ERGEBNIS DER ZEITBUDGETERHEBUNG 1991/92

ZEITVERWENDUNG FUER AUSGEWAELHTE AKTIVITAETEN	INSGESAMT			MAENNlich			WEIBlich		
	DURCHSCHNITT JE		BETEILIGUNGS- GRAD 3)	DURCHSCHNITT JE		BETEILIGUNGS- GRAD 3)	DURCHSCHNITT JE		BETEILIGUNGS- GRAD 3)
	BEFRAGTE PERSON 1)	AUSUEB. PERSON 2)		BEFRAGTE PERSON 1)	AUSUEB. PERSON 2)		BEFRAGTE PERSON 1)	AUSUEB. PERSON 2)	
	STD/MIN		PROZENT	STD/MIN		PROZENT	STD/MIN		PROZENT
HAUSHIRTSCHAFTLICHE TAETIGKEITEN	3:59	4:05	97,4	2:28	2:37	94,6	4:43	4:47	98,8
DARUNTER:									
BEKOESTIGUNG	1:18	1:28	89,0	0:34	0:45	76,0	1:39	1:44	95,4
WASCHPFLEGE	0:32	0:55	57,0	0:04	0:20	19,9	0:45	1:00	75,1
PFLEGE UND REINIGUNG VON HAUS UND WOHNUNG	0:43	0:52	84,0	0:21	0:32	65,1	0:54	0:58	93,2
PFLANZEN- UND TIERPFLEGE	0:31	0:51	61,1	0:37	1:14	49,9	0:28	0:42	66,6
EINKAUEFE	0:22	0:33	68,0	0:19	0:32	57,9	0:24	0:33	73,0
BEHOERDENGANGEN, ORGANISATORISCHE UND DISPOSITIVE DINGE DES HAUSHALTS	0:14	0:26	55,1	0:16	0:31	52,0	0:13	0:23	56,7
WEGEZEITEN	0:16	0:26	62,4	0:15	0:27	56,7	0:17	0:26	65,3
HANDWERKLICHE TAETIGKEITEN	0:17	0:51	32,9	0:35	1:11	48,7	0:08	0:32	25,1
DARUNTER:									
FAHRZEUGREPARATUR UND -PFLEGE	0:02	0:22	9,1	0:05	0:28	17,8	0:01	0:12	4,8
REPARATUR UND HERSTELLUNG VON GEBRAUCHSGUETERN	0:04	0:49	9,1	0:10	0:57	17,0	(0:02)	(0:36)	5,2
BAUEN UND RENOVIEREN	0:03	1:29	3,9	(0:07)	1:39	7,1	(0:02)	(1:14)	(2,4)
SONSTIGE ARBEITEN IM HANDWERKLICHEN BEREICH	0:04	0:30	13,2	0:07	0:39	18,9	(0:02)	0:22	10,3
EINKAUEFE	(0:00)	(0:21)	(1,7)	(0:01)	(0:21)	(3,2)	(0:00)	(0:20)	(1,0)
PLANUNG UND ORGANISATION IM HANDWERKLICHEN BEREICH	0:01	0:19	4,5	(0:01)	0:21	5,9	(0:01)	0:18	3,8
WEGEZEITEN	0:01	0:16	6,0	0:02	0:18	10,0	(0:01)	0:14	4,0
ERWERBSTAETIGKEIT/ARBEITSSUCHE	0:24	2:57	13,5	0:27	3:16	13,8	0:22	2:47	13,3
DARUNTER:									
ERSTE ERWERBSTAETIGKEIT	0:16	3:19	7,9	0:17	4:01	7,2	0:15	3:02	8,3
ZWEITE ERWERBSTAETIGKEIT	(0:01)	(1:37)	(0,7)	(0:01)	(2:03)	(0,9)	(0:00)	(1:15)	(0,5)
UNBEZAHLTE ARBEITEN IM BEREICH ERWERBSTAETIGKEIT	0:03	1:48	2,9	(0:03)	(1:37)	(2,6)	(0:03)	1:53	3,0
ARBEITSSUCHE	(0:01)	0:36	1,5	(0:01)	(0:44)	(1,8)	(0:00)	(0:31)	(1,3)
WEGEZEITEN	0:02	0:30	7,6	0:03	0:38	7,8	0:02	0:26	7,5
FAHRDIENSTE	(0:00)	(0:22)	(1,1)	(0:00)	(0:23)	(1,7)	(0:00)	(0:22)	(0,9)
EHRENAMT/SOZIALE HILFELEISTUNGEN (UNBEZ.)	0:10	1:33	10,9	0:13	1:52	12,0	0:09	1:23	10,3
DARUNTER:									
EHRENAMTLICHE FUNKTIONEN/SOZIALE HILFELEISTUNGEN 4)	0:08	1:21	10,3	0:12	1:39	11,7	0:07	1:11	9,6
WEGEZEITEN	0:01	0:22	5,5	(0:02)	(0:27)	5,8	(0:01)	0:20	5,4
QUALIFIKATION/BILDUNG	0:57	4:14	22,3	1:25	4:43	30,0	0:43	3:52	18,5
DARUNTER:									
SCHULE/STUDIUM	0:43	4:18	16,6	1:07	4:29	24,8	0:31	4:08	12,6
FORT- UND WEITERBILDUNG FUER DIE BERUFSTAETIGKEIT	(0:01)	(1:04)	2,1	(0:02)	(0:58)	(3,1)	(0:01)	(1:10)	(1,6)
WEGEZEITEN	0:07	0:42	16,5	0:10	0:44	23,1	0:05	0:41	13,3
PHYSIOLOGISCHE REGENERATION	11:43	11:43	100,0	11:53	11:53	100,0	11:38	11:38	100,0
DARUNTER:									
SCHLAFEN	8:46	8:46	100,0	8:59	8:59	100,0	8:40	8:40	100,0
KOERPERPFLEGE	0:57	0:57	99,7	0:54	0:54	99,6	0:59	0:59	99,7
ESSEN	1:31	1:31	100,0	1:33	1:33	100,0	1:30	1:30	100,0
WEGEZEITEN	0:05	0:21	22,6	0:05	0:21	22,6	0:05	0:20	22,7
KONTAKTE/GESPRACHE/GESELLIGKEIT	1:36	1:44	92,2	1:32	1:45	87,8	1:37	1:43	94,4
DARUNTER:									
DIREKTE GESPRACHE/KONTAKTE	0:21	0:30	67,5	0:19	0:30	63,3	0:21	0:30	69,6
TELEFONATE	0:09	0:17	52,0	0:05	0:14	37,8	0:11	0:18	58,9
ZU BESUCH/BESUCH EMPFANGEN	0:38	1:11	54,1	0:35	1:16	46,6	0:40	1:09	57,8
AUSGEHEN (CAFE, BISTRO, DISCO)	0:06	1:03	10,2	0:09	1:08	13,4	0:05	0:59	8,6
WEGEZEITEN	0:12	0:30	39,7	0:13	0:33	39,8	0:11	0:29	39,6
MEDIENNUTZUNG/FREIZEITAKTIVITAETEN	4:16	4:17	99,7	5:08	5:09	99,8	3:50	3:51	99,6
DARUNTER:									
MEDIENNUTZUNG	2:55	2:57	98,6	3:26	3:29	98,8	2:40	2:42	98,6
SPIEL UND SPORT	0:42	1:11	58,8	0:57	1:29	64,3	0:34	1:01	56,2
MUSIK UND KULTUR	0:14	1:01	22,5	0:14	1:05	21,9	0:13	0:59	22,8
SONSTIGE FREIZEITAKTIVITAETEN	0:12	0:33	37,4	0:15	0:42	35,0	0:11	0:29	38,5
WEGEZEITEN	0:11	0:31	36,8	0:14	0:35	39,4	0:10	0:29	35,5
PFLEGE UND BETREUUNG VON PERSONEN	0:31	1:32	34,2	0:11	0:52	21,1	0:41	1:42	40,5
DARUNTER:									
BETREUUNG VON KINDERN 5)	0:22	1:33	23,9	0:05	0:45	11,2	0:31	1:42	30,0
BETREUUNG VON PFLEGEBEDUERFTIGEN PERSONEN	(0:02)	(1:04)	2,8	/	/	(2,0)	(0:02)	(1:07)	3,2
BETREUUNG VON JUGENDLICHEN UND ERWACHSENEN 6)	0:02	0:30	7,4	(0:02)	(0:39)	(4,8)	0:02	0:27	8,7
WEGEZEITEN	0:04	0:27	16,6	(0:03)	0:26	10,4	0:05	0:27	19,7
NICHT ZUTEILBARE ODER ZUZUORDNENDE ZEITEN	0:08	0:29	27,6	0:08	0:29	27,0	0:08	0:28	27,9
INSGESAMT	24:00			24:00			24:00		
DARUNTER:									
OEFFENTLICHE ZEIT	1:32	3:38	42,2	2:09	4:15	50,7	1:14	3:15	38,0
FAMILIALE ZEIT	9:04	9:05	99,9	8:01	8:02	99,7	9:35	9:36	100,0
PERSOENLICHE ZEIT	13:16	13:16	100,0	13:42	13:42	100,0	13:03	13:03	100,0

1) PERSONEN MIT TAGEBUCHANSCHEIBUNGEN.- 2) PERSONEN MIT ANGABEN ZU AUSGEWAELHTEN AKTIVITAETEN.- 3) ANTEIL DER AUSUEBENDEN PERSONEN AN DEN BEFRAGTEN PERSONEN.- 4) UNTER SOZIALEN HILFELEISTUNGEN WIRD DIE UNBEZAHLTE PFLEGE UND BETREUUNG VON PERSONEN IM RAHMEN VON WOHLFAHRTSVERBAENDEN, KIRCHEN UND SONSTIGEN EINRICHTUNGEN GEFASST.- 5) KINDER UNTER 16 JAHREN, DIE NICHT DAUERND PFLEGEBEDUERFTIG SIND.- 6) PERSONEN 16 JAHRE UND AELTER, DIE NICHT DAUERND PFLEGEBEDUERFTIG SIND.

TABELLE 1: DURCHSCHNITTliche ZEITVERWENDUNG JE PERSON UND TAG NACH AUSGEWAHLTEN AKTIVITAETEN UND GESCHLECHT

1.10 SOZIALE STELLUNG DER PERSON: RENTNER/PENSIONAERE

1.10.1 ALTER DER PERSON: PERSONEN INSGESAMT

ERGEBNIS DER ZEITBUDGETERHEBUNG 1991/92

ZEITVERWENDUNG FUER AUSGEWAHLTE AKTIVITAETEN	INSGESAMT			MAENNLICH			WEIBLICH		
	DURCHSCHNITT JE		BETEILI- GUNGSGRAD 3)	DURCHSCHNITT JE		BETEILI- GUNGSGRAD 3)	DURCHSCHNITT JE		BETEILI- GUNGSGRAD 3)
	BEFRAGTE PERSON 1)	AUSUEB. PERSON 2)		BEFRAGTE PERSON 1)	AUSUEB. PERSON 2)		BEFRAGTE PERSON 1)	AUSUEB. PERSON 2)	
	STD/MIN		PROZENT	STD/MIN		PROZENT	STD/MIN		PROZENT
HAUSWIRTSCHAFTLICHE TAEITIGKEITEN	4:10	4:15	97,8	3:04	3:09	97,0	4:54	4:59	98,3
DARUNTER:									
BEKOESTIGUNG	1:19	1:27	90,9	0:43	0:52	81,4	1:43	1:46	97,3
WAESCHEPFLEGE	0:30	0:54	55,6	(0:05)	0:21	23,9	0:47	1:01	77,0
PFLEGE UND REINIGUNG VON HAUS UND WOHNUNG	0:41	0:49	85,3	0:24	0:34	70,1	0:53	0:56	95,6
PFLANZEN- UND TIERPFLEGE	0:40	0:57	69,1	0:49	1:18	62,2	0:34	0:45	73,8
EINKAEUFE	0:22	0:32	70,3	0:22	0:34	66,0	0:22	0:31	73,2
BEHOERDENGANGEN, ORGANISATORISCHE UND DISPOSITIVE DINGE DES HAUSHALTS	0:17	0:27	61,3	0:20	0:32	62,1	0:15	0:25	60,7
WEGEZEITEN	0:18	0:28	64,2	0:18	0:28	64,0	0:18	0:27	64,4
HANDWERKLICHE TAEITIGKEITEN	0:21	0:56	37,6	0:41	1:13	56,7	(0:07)	(0:30)	24,6
DARUNTER:									
FAHRZEUGREPARATUR UND -PFLEGE	(0:02)	0:21	9,1	(0:04)	0:23	18,6	[0:00]	(0:12)	[2,7]
REPARATUR UND HERSTELLUNG VON GEBRAUCHSGUETERN	(0:05)	0:51	10,7	(0:11)	0:55	20,5	/	/	(4,1)
BAUEN UND RENOVIEREN	(0:04)	(1:33)	(4,0)	(0:08)	(1:37)	(8,7)	/	/	/
SONSTIGE ARBEITEN IM HANDWERKLICHEN BEREICH	0:06	0:34	18,2	(0:10)	0:42	24,2	(0:03)	(0:25)	14,1
EINKAEUFE	[0:00]	(0:21)	(1,9)	[0:01]	[0:22]	(4,3)	/	/	/
PLANUNG UND ORGANISATION IM HANDWERKLICHEN BEREICH	(0:01)	(0:22)	(5,7)	(0:02)	(0:22)	(8,6)	[0:01]	(0:22)	(3,8)
WEGEZEITEN	(0:01)	(0:18)	(5,3)	(0:02)	(0:18)	(9,9)	[0:00]	[0:17]	[2,2]
ERWERBSTAETIGKEIT/ARBEITSSUCHE	(0:11)	2:52	6,5	(0:17)	(3:01)	(9,6)	(0:07)	(2:40)	(4,5)
DARUNTER:									
ERSTE ERWERBSTAETIGKEIT	(0:07)	(3:07)	(3,6)	(0:10)	(3:32)	(4,9)	[0:04]	(2:38)	(2,8)
ZWEITE ERWERBSTAETIGKEIT	/	/	/	/	/	/	/	/	/
UNBEZAHLTE ARBEITEN IM BEREICH ERWERBSTAETIGKEIT	[0:02]	(1:43)	(2,2)	[0:03]	[1:37]	[2,8]	[0:02]	[1:49]	[1,8]
ARBEITSSUCHE	/	/	/	/	/	/	/	/	/
WEGEZEITEN	(0:01)	(0:38)	(2,7)	(0:02)	(0:42)	(4,7)	[0:00]	(0:30)	[1,4]
FAHRDIENSTE	/	[0:23]	[0,6]	/	[0:23]	[1,5]	-	-	-
EHRENAMT/SOZIALE HILFELEISTUNGEN (UNBEZ.)	0:13	1:33	13,8	(0:17)	1:47	15,9	(0:10)	1:21	12,0
DARUNTER:									
EHRENAMTLICHE FUNKTIONEN/SOZIALE HILFELEISTUNGEN 4)	0:10	1:21	12,8	(0:15)	1:35	15,4	(0:07)	(1:08)	(11,1)
WEGEZEITEN	(0:01)	(0:23)	(6,1)	(0:02)	(0:27)	(7,1)	[0:01]	(0:20)	(5,5)
QUALIFIKATION/BILDUNG	(0:04)	(1:09)	(6,3)	[0:04]	[1:06]	(5,8)	(0:05)	(1:11)	(6,6)
DARUNTER:									
SCHULE/STUDIUM	/	/	/	/	/	/	/	/	/
FORT- UND WEITERBILDUNG FUER DIE BERUFSTAETIGKEIT	/	(0:37)	[1,1]	/	[0:35]	[1,7]	/	/	/
WEGEZEITEN	[0:01]	(0:26)	(2,2)	/	[0:20]	[1,6]	[0:01]	(0:29)	[2,5]
PHYSIOLOGISCHE REGENERATION	12:21	12:21	100,0	12:26	12:26	100,0	12:17	12:17	100,0
DARUNTER:									
SCHLAFEN	8:58	8:58	100,0	9:03	9:03	100,0	8:55	8:55	100,0
KOEERPFLEGE	1:04	1:04	99,4	1:01	1:01	99,7	1:06	1:07	99,3
ESSEN	1:39	1:39	100,0	1:48	1:48	100,0	1:33	1:33	100,0
WEGEZEITEN	0:06	0:22	25,3	(0:06)	0:23	26,0	0:05	0:22	24,9
KONTAKTE/GESPRACHE/GESELLIGKEIT	1:31	1:39	91,1	1:26	1:39	87,2	1:33	1:40	93,7
DARUNTER:									
DIREKTE GESPRACHE/KONTAKTE	0:17	0:28	60,8	0:19	0:31	62,2	0:15	0:26	59,8
TELEFONATE	0:10	0:19	50,9	0:06	0:14	38,1	0:12	0:21	59,6
ZU BESUCH/BESUCH EMPFANGEN	0:39	1:09	56,8	0:35	1:12	49,0	0:42	1:08	62,0
AUSGEHEN (CAFE, BISTRO, DISCO)	(0:04)	0:45	8,0	(0:05)	(0:47)	(10,4)	[0:03]	(0:44)	(6,3)
WEGEZEITEN	0:12	0:33	35,3	(0:12)	0:35	35,2	0:11	0:31	35,4
MEDIENNUTZUNG/FREIZEITAKTIVITAETEN	4:48	4:49	99,6	5:25	5:25	99,9	4:23	4:24	99,5
DARUNTER:									
MEDIENNUTZUNG	3:30	3:31	99,2	3:53	3:54	99,6	3:14	3:16	98,9
SPIEL UND SPORT	0:36	1:00	60,2	0:46	1:13	63,4	0:30	0:51	58,1
MUSIK UND KULTUR	0:13	1:01	21,2	(0:13)	1:02	20,3	0:13	1:00	21,9
SONSTIGE FREIZEITAKTIVITAETEN	0:17	0:36	45,7	0:19	0:44	43,3	0:15	0:32	47,3
WEGEZEITEN	0:10	0:34	30,6	0:12	0:38	32,5	0:09	0:31	29,4
PFLEGE UND BETREUUNG VON PERSONEN	0:14	1:00	23,3	(0:11)	0:54	20,3	0:16	1:04	25,3
DARUNTER:									
BETREUUNG VON KINDERN 5)	(0:06)	0:54	11,7	(0:04)	(0:40)	(9,5)	(0:08)	(1:02)	13,2
BETREUUNG VON PFLEGEBEDUERFTIGEN PERSONEN	[0:02]	[0:56]	(3,2)	/	/	[2,6]	/	[1:01]	(3,7)
BETREUUNG VON JUGENDLICHEN UND ERWACHSENEN 6)	(0:02)	(0:36)	(6,7)	[0:02]	[0:45]	(5,4)	(0:02)	(0:31)	(7,6)
WEGEZEITEN	(0:03)	0:28	10,1	[0:03]	(0:27)	(11,4)	(0:03)	(0:28)	(9,2)
NICHT ZUTEILBARE ODER ZUZUORDNENDE ZEITEN	0:08	0:32	25,7	(0:09)	0:34	25,8	0:08	0:31	25,7
INSGESAMT	24:00			24:00			24:00		
DARUNTER:									
OEFFENTLICHE ZEIT	0:28	1:49	25,7	0:39	2:05	30,9	(0:21)	1:35	22,2
FAMILIALE ZEIT	8:57	8:58	99,8	9:26	9:29	99,6	8:37	8:37	99,9
PERSOENLICHE ZEIT	14:27	14:27	100,0	13:46	13:46	100,0	14:54	14:54	100,0

1) PERSONEN MIT TAGEBUCHANSCHEIBUNGEN.- 2) PERSONEN MIT ANGABEN ZU AUSGEWAHLTEN AKTIVITAETEN.- 3) ANTEIL DER AUSUEBENDEN PERSONEN AN DEN BEFRAGTEN PERSONEN.- 4) UNTER SOZIALEN HILFELEISTUNGEN WIRD DIE UNBEZAHLTE PFLEGE UND BETREUUNG VON PERSONEN IM RAHMEN VON WOHLFAHRTSVERBAENDEN, KIRCHEN UND SONSTIGEN EINRICHTUNGEN GEFASST.- 5) KINDER UNTER 16 JAHREN, DIE NICHT DAUERND PFLEGEBEDUERFTIG SIND.- 6) PERSONEN 16 JAHRE UND AELTER, DIE NICHT DAUERND PFLEGEBEDUERFTIG SIND.

TABELLE 1: DURCHSCHNITTICHE ZEITVERWENDUNG JE PERSON UND TAG NACH AUSGEWAHLTEN AKTIVITAETEN UND GESCHLECHT

1.10 SOZIALE STELLUNG DER PERSON: RENTNER/PENSIONAERE

1.10.2 ALTER DER PERSON: 60 BIS UNTER 65 JAHRE

ERGEBNIS DER ZEITBUDGETERHEBUNG 1991/92

ZEITVERWENDUNG FUER AUSGEWAHLTE AKTIVITAETEN	INSGESAMT			MAENNlich			WEIBlich		
	DURCHSCHNITT JE		BETEILIGUNGS- GRAD 3)	DURCHSCHNITT JE		BETEILIGUNGS- GRAD 3)	DURCHSCHNITT JE		BETEILIGUNGS- GRAD 3)
	BEFRAGTE PERSON 1)	AUSUEB. PERSON 2)		BEFRAGTE PERSON 1)	AUSUEB. PERSON 2)		BEFRAGTE PERSON 1)	AUSUEB. PERSON 2)	
	STD/MIN		PROZENT	STD/MIN		PROZENT	STD/MIN		PROZENT
HAUSWIRTSCHAFTLICHE TAEITGKEITEN	4:16	4:21	98,3	3:01	3:07	96,7	5:35	5:35	100,0
DARUNTER:									
BEKOESTIGUNG	1:15	1:24	88,9	0:35	0:45	78,3	1:56	1:56	100,0
WAESCHEPFLEGE	0:31	0:56	55,6	[0:05]	(0:19)	(28,5)	0:58	1:09	83,9
PFLEGE UND REINIGUNG VON HAUS UND WOHNUMG	0:38	0:46	83,7	0:22	0:31	70,0	0:56	0:57	98,2
PFLANZEN- UND TIERPFLEGE	0:45	1:02	72,8	0:52	1:18	66,2	(0:39)	0:49	79,6
EINKAEUFE	0:23	0:31	74,8	0:22	0:32	67,4	0:24	0:30	82,5
BEHOERDENGANGEN, ORGANISATORISCHE UND DISPOSITIVE DINGE DES HAUSHALTS	0:19	0:29	66,6	0:21	0:32	65,0	(0:18)	0:26	68,3
WEGEZEITEN	0:21	0:30	71,3	0:20	0:30	66,3	0:22	0:29	76,4
HANDWERKLICHE TAEITGKEITEN	(0:31)	1:07	46,9	0:51	1:19	65,1	/	[0:37]	(27,7)
DARUNTER:									
FAHRZEUGREPARATUR UND -PFLEGE	(0:03)	(0:20)	(13,7)	(0:05)	(0:21)	(24,9)	/	/	/
REPARATUR UND HERSTELLUNG VON GEBRAUCHSGUETERN	[0:12]	(1:16)	(15,8)	(0:20)	(1:16)	(25,6)	/	/	/
BAUEN UND RENOVIEREN	[0:04]	(1:08)	[5,4]	[0:07]	(1:08)	[10,2]	/	/	/
SONSTIGE ARBEITEN IM HANDWERKLICHEN BEREICH	(0:07)	(0:35)	(21,0)	[0:11]	(0:43)	(25,1)	/	[0:23]	(16,6)
EINKAEUFE	/	/	/	/	/	/	/	/	/
PLANUNG UND ORGANISATION IM HANDWERKLICHEN BEREICH	[0:01]	(0:17)	(7,7)	[0:02]	(0:19)	[10,5]	/	/	/
WEGEZEITEN	[0:01]	(0:17)	(7,9)	[0:02]	(0:16)	(12,9)	/	/	/
ERWERBSTAEITGKEIT/ARBEITSSUCHE	(0:19)	(2:26)	(12,8)	[0:19]	(2:32)	(12,7)	[0:18]	(2:21)	(12,9)
DARUNTER:									
ERSTE ERWERBSTAEITGKEIT	[0:13]	(2:59)	(7,0)	[0:13]	(3:24)	[6,5]	[0:12]	(2:37)	[7,5]
ZWEITE ERWERBSTAEITGKEIT	/	/	/	/	/	/	/	/	/
UNBEZAHLTE ARBEITEN IM BEREICH ERWERBSTAEITGKEIT	/	[0:58]	[4,8]	/	/	/	/	/	/
ARBEITSSUCHE	/	/	/	/	/	/	/	/	/
WEGEZEITEN	[0:02]	(0:33)	(5,8)	[0:02]	(0:40)	[6,2]	/	(0:24)	[5,4]
FAHRDIENSTE	/	/	/	/	/	/	/	/	/
EHRENAMT/SOZIALE HILFELEISTUNGEN (UNBEZ.)	(0:15)	(1:38)	(15,3)	(0:23)	(1:50)	(21,0)	/	[1:09]	[9,3]
DARUNTER:									
EHRENAMTLICHE FUNKTIONEN/SOZIALE HILFELEISTUNGEN 4)	(0:12)	(1:24)	(14,8)	(0:19)	(1:32)	(21,0)	/	[1:02]	[7,9]
WEGEZEITEN	/	[0:26]	(7,7)	/	[0:27]	[12,1]	/	/	/
QUALIFIKATION/BILDUNG	[0:06]	(1:02)	(9,1)	/	[0:45]	[8,2]	/	[1:18]	[10,0]
DARUNTER:									
SCHULE/STUDIUM	/	/	/	/	/	/	/	/	/
FORT- UND WEITERBILDUNG FUER DIE BERUFSTAEITGKEIT	/	/	/	/	/	/	/	/	/
WEGEZEITEN	/	[0:30]	[3,7]	/	/	/	/	/	/
PHYSIOLOGISCHE REGENERATION	11:56	11:56	100,0	12:19	12:19	100,0	11:32	11:32	100,0
DARUNTER:									
SCHLAFEN	8:48	8:48	100,0	9:02	9:02	100,0	8:33	8:33	100,0
KOERPERPFLEGE	1:02	1:02	100,0	1:01	1:01	100,0	1:02	1:02	100,0
ESSEN	1:37	1:37	100,0	1:43	1:43	100,0	1:31	1:31	100,0
WEGEZEITEN	(0:06)	0:22	27,8	(0:07)	(0:23)	(30,4)	[0:06]	(0:22)	(25,1)
KONTAKTE/GESPRACHE/GESELLIGKEIT	1:23	1:33	89,9	1:24	1:35	88,5	1:22	1:30	91,4
DARUNTER:									
DIREKTE GESPRACHE/KONTAKTE	0:19	0:28	66,3	0:21	0:30	69,6	(0:16)	(0:26)	62,8
TELEFONATE	0:08	0:16	51,8	(0:06)	0:13	42,5	(0:12)	0:19	61,5
ZU BESUCH/BESUCH EMPFANGEN	0:32	1:03	50,9	(0:32)	1:05	49,6	(0:31)	1:00	52,2
AUSGEHEN (CAFE, BISTRO, DISCO)	[0:03]	(0:44)	[7,1]	[0:05]	(0:43)	[11,3]	/	/	/
WEGEZEITEN	(0:12)	(0:34)	33,8	(0:11)	(0:31)	(35,0)	(0:12)	(0:37)	(32,5)
MEDIENNUTZUNG/FREIZEITAKTIVITAETEN	4:45	4:45	100,0	5:20	5:20	100,0	4:09	4:09	100,0
DARUNTER:									
MEDIENNUTZUNG	3:16	3:17	99,5	3:33	3:34	99,5	2:58	2:59	99,5
SPIEL UND SPORT	0:47	1:11	66,0	0:55	1:26	64,5	0:38	0:56	67,5
MUSIK UND KULTUR	(0:12)	(0:54)	(22,0)	(0:15)	(0:59)	(24,8)	[0:09]	(0:48)	(19,0)
SONSTIGE FREIZEITAKTIVITAETEN	(0:13)	0:32	39,7	(0:14)	(0:37)	37,8	(0:11)	(0:27)	41,8
WEGEZEITEN	(0:14)	(0:36)	39,7	(0:19)	(0:42)	44,6	(0:10)	(0:29)	(34,6)
PFLEGE UND BETREUUNG VON PERSONEN	(0:19)	(1:11)	26,9	[0:10]	[0:53]	(19,0)	(0:29)	(1:21)	(35,1)
DARUNTER:									
BETREUUNG VON KINDERN 5)	[0:08]	(0:59)	(14,3)	/	[0:29]	[9,5]	[0:14]	[1:14]	(19,3)
BETREUUNG VON PFLEGEBEDUERFTIGEN PERSONEN	/	[1:08]	[4,9]	/	/	/	/	(1:04)	[8,6]
BETREUUNG VON JUGENDLICHEN UND ERWACHSENEN 6)	/	/	[6,0]	/	/	/	/	[0:33]	[8,9]
WEGEZEITEN	[0:03]	(0:27)	(12,5)	[0:02]	(0:19)	[12,3]	/	[0:36]	[12,8]
NICHT ZUTEILBARE ODER ZUZUORDNENDE ZEITEN	(0:10)	0:35	28,2	(0:09)	(0:32)	(28,2)	(0:11)	(0:37)	(28,2)
INSGESAMT	24:00			24:00			24:00		
DARUNTER:									
OEFFENTLICHE ZEIT	(0:39)	1:48	36,2	(0:48)	(1:58)	40,4	(0:30)	(1:35)	(31,7)
FAMILIALE ZEIT	9:34	9:34	100,0	9:18	9:18	100,0	9:51	9:51	100,0
PERSOENLICHE ZEIT	13:37	13:37	100,0	13:46	13:46	100,0	13:28	13:28	100,0

1) PERSONEN MIT TAGEBUCHANSCHEIBUNGEN.- 2) PERSONEN MIT ANGABEN ZU AUSGEWAHLTEN AKTIVITAETEN.- 3) ANTEIL DER AUSUEBENDEN PERSONEN AN DEN BEFRAGTEN PERSONEN.- 4) UNTER SOZIALEN HILFELEISTUNGEN WIRD DIE UNBEZAHLTE PFLEGE UND BETREUUNG VON PERSONEN IM RAHMEN VON WOHLFAHRTSVERBAENDEN, KIRCHEN UND SONSTIGEN EINRICHTUNGEN GEFASST.- 5) KINDER UNTER 16 JAHREN, DIE NICHT DAUERND PFLEGEBEDUERFTIG SIND.- 6) PERSONEN 16 JAHRE UND AELTER, DIE NICHT DAUERND PFLEGEBEDUERFTIG SIND.

TABELLE 1: DURCHSCHNITTliche ZEITVERWENDUNG JE PERSON UND TAG NACH AUSGEWAHLTEN AKTIVITAETEN UND GESCHLECHT

1.10 SOZIALE STELLUNG DER PERSON: RENTNER/PENSIONAERE

1.10.3 ALTER DER PERSON: 65 BIS UNTER 70 JAHRE

ERGEBNIS DER ZEITBUDGETERHEBUNG 1991/92

ZEITVERWENDUNG FUER AUSGEWAHLTE AKTIVITAETEN	INSGESAMT			MAENNlich			WEIBlich		
	DURCHSCHNITT JE		BETEILIGUNGS- GRAD 3)	DURCHSCHNITT JE		BETEILIGUNGS- GRAD 3)	DURCHSCHNITT JE		BETEILIGUNGS- GRAD 3)
	BEFRAGTE PERSON 1)	AUSUEB. PERSON 2)		BEFRAGTE PERSON 1)	AUSUEB. PERSON 2)		BEFRAGTE PERSON 1)	AUSUEB. PERSON 2)	
	STD/MIN		PROZENT	STD/MIN		PROZENT	STD/MIN		PROZENT
HAUSWIRTSCHAFTLICHE TAEITGKEITEN	4:19	4:23	98,7	3:03	3:08	97,5	5:01	5:03	99,4
DARUNTER:									
BEKUESTIGUNG	1:24	1:31	92,3	0:44	0:54	81,8	1:47	1:49	98,1
WAESCHEPFLEGE	0:33	0:56	58,9	[0:04]	(0:22)	(17,9)	0:49	1:01	81,5
PFLEGE UND REINIGUNG VON HAUS UND WOHNUNG	0:44	0:51	87,3	0:22	0:32	68,2	0:56	0:57	97,9
PFLANZEN- UND TIERPFLEGE	0:37	0:53	70,8	(0:47)	1:15	63,5	0:32	0:43	74,8
EINKAEUFE	0:24	0:32	72,6	0:23	0:35	66,7	0:24	0:31	75,8
BEHORDERGANGENGE, ORGANISATORISCHE UND DISPOSITIVE DINGE DES HAUSHALTS	0:17	0:28	59,2	(0:22)	0:35	61,9	0:14	0:24	57,7
WEGEZEITEN	0:17	0:26	65,3	0:17	0:27	65,0	0:17	0:26	65,5
HANDWERKLICHE TAEITGKEITEN	0:21	0:50	41,7	(0:46)	1:10	65,3	(0:07)	(0:24)	28,7
DARUNTER:									
FAHRZEUGREPARATUR UND -PFLEGE	[0:01]	(0:20)	(7,0)	[0:03]	(0:22)	(13,8)	/	/	/
REPARATUR UND HERSTELLUNG VON GEBRAUCHSGUETERN	(0:04)	(0:35)	(11,5)	(0:10)	(0:41)	(24,7)	/	/	/
BAUEN UND RENOVIEREN	[0:05]	(1:38)	[5,2]	[0:13]	(1:45)	[12,2]	/	/	/
SONSTIGE ARBEITEN IM HANDWERKLICHEN BEREICH	(0:06)	(0:30)	19,4	(0:11)	(0:41)	(28,1)	(0:03)	(0:19)	(14,7)
EINKAEUFE	/	/	/	/	/	/	/	/	/
PLANUNG UND ORGANISATION IM HANDWERKLICHEN BEREICH	[0:02]	(0:25)	(6,8)	/	[0:22]	[10,5]	/	[0:28]	[4,7]
WEGEZEITEN	[0:01]	(0:19)	(6,5)	[0:02]	(0:20)	(12,2)	/	/	/
ERWERBSTAETIGKEIT/ARBEITSSUCHE	[0:13]	(3:01)	(7,3)	[0:24]	(2:55)	(13,8)	/	[3:13]	[3,7]
DARUNTER:									
ERSTE ERWERBSTAETIGKEIT	[0:07]	(2:47)	(4,5)	/	(3:03)	[7,3]	/	[2:24]	[2,9]
ZWEITE ERWERBSTAETIGKEIT	/	/	/	/	/	/	/	/	/
UNBEZAHLTE ARBEITEN IM BEREICH ERWERBSTAETIGKEIT	/	[2:43]	[1,6]	/	/	/	/	/	/
ARBEITSSUCHE	/	/	/	/	/	/	/	/	/
WEGEZEITEN	[0:01]	(0:39)	[3,4]	[0:03]	(0:37)	[8,0]	/	/	/
FAHRDIENTSTE	/	/	/	/	/	/	/	/	/
EHRENAMT/SOZIALE HILFELEISTUNGEN (UNBEZ.)	(0:13)	(1:24)	(15,2)	[0:15]	(1:38)	(14,9)	[0:12]	(1:16)	(15,4)
DARUNTER:									
EHRENAMTLICHE FUNKTIONEN/SOZIALE HILFELEISTUNGEN 4)	(0:11)	(1:14)	(14,5)	[0:13]	(1:31)	(14,6)	[0:09]	(1:04)	(14,5)
WEGEZEITEN	[0:01]	(0:17)	(6,1)	/	/	/	/	(0:15)	[7,2]
QUALIFIKATION/BILDUNG	[0:05]	(1:04)	(7,8)	/	(0:38)	[8,5]	[0:06]	(1:20)	[7,4]
DARUNTER:									
SCHULE/STUDIUM	/	/	/	/	/	/	-	-	-
FORT- UND WEITERBILDUNG FUER DIE BERUFSTAETIGKEIT	/	/	/	/	/	/	/	/	/
WEGEZEITEN	/	/	/	/	/	/	/	/	/
PHYSIOLOGISCHE REGENERATION	11:59	11:59	100,0	12:11	12:11	100,0	11:53	11:53	100,0
DARUNTER:									
SCHLAFEN	8:51	8:51	100,0	8:59	8:59	100,0	8:46	8:46	100,0
KOERPERPFLEGE	1:02	1:03	99,6	0:58	0:59	99,3	1:04	1:05	99,7
ESSEN	1:37	1:37	100,0	1:46	1:46	100,0	1:32	1:32	100,0
WEGEZEITEN	(0:05)	0:22	24,8	(0:04)	(0:18)	(21,5)	(0:06)	(0:23)	(26,5)
KONTAKTE/GESPRACHE/GESELLIGKEIT	1:45	1:52	93,6	1:38	1:47	91,4	1:49	1:55	94,8
DARUNTER:									
DIREKTE GESPRACHE/KONTAKTE	0:18	0:29	62,8	(0:22)	(0:36)	61,7	0:16	0:25	63,5
TELEFONATE	0:10	0:19	54,4	(0:05)	(0:13)	36,3	0:14	0:21	64,3
ZU BESUCH/BESUCH EMPFANGEN	0:48	1:20	59,6	(0:40)	1:15	53,3	0:52	1:22	63,2
AUSGEHEN (CAFE, BISTRO, DISCO)	[0:04]	[0:46]	(8,1)	/	[1:03]	[7,8]	/	[0:37]	[8,3]
WEGEZEITEN	(0:14)	(0:35)	39,7	(0:16)	(0:41)	39,2	(0:13)	(0:32)	40,0
MEDIENNUTZUNG/FREIZEITAKTIVITAETEN	4:41	4:41	100,0	5:18	5:18	100,0	4:21	4:21	100,0
DARUNTER:									
MEDIENNUTZUNG	3:28	3:29	99,4	3:55	3:56	99,5	3:13	3:15	99,3
SPIEL UND SPORT	0:34	1:00	57,3	(0:43)	1:17	56,5	0:29	0:51	57,7
MUSIK UND KULTUR	(0:14)	1:02	22,0	[0:12]	(1:07)	(18,0)	(0:14)	(1:00)	(24,2)
SONSTIGE FREIZEITAKTIVITAETEN	0:15	0:33	46,7	(0:18)	0:40	43,7	0:14	0:29	48,4
WEGEZEITEN	(0:09)	0:30	29,7	[0:09]	(0:35)	(25,8)	(0:09)	0:28	31,9
PFLEGE UND BETREUUNG VON PERSONEN	(0:15)	1:00	25,0	[0:12]	(1:03)	(18,8)	(0:17)	(0:59)	28,4
DARUNTER:									
BETREUUNG VON KINDERN 5)	(0:08)	(0:53)	(14,4)	/	[0:46]	[12,6]	[0:09]	(0:56)	(15,3)
BETREUUNG VON PFLEGEBEDUERFTIGEN PERSONEN	/	/	/	/	/	/	/	/	/
BETREUUNG VON JUGENDLICHEN UND ERWACHSENEN 6)	[0:02]	(0:33)	(6,7)	/	/	[5,4]	[0:02]	(0:28)	[7,5]
WEGEZEITEN	(0:03)	(0:27)	(10,3)	[0:03]	(0:27)	[11,2]	[0:03]	(0:27)	(9,8)
NICHT ZUTEILBARE ODER ZUZUORDNENDE ZEITEN	(0:09)	(0:33)	25,5	[0:09]	[0:39]	(24,3)	(0:08)	(0:31)	(26,1)
INSGESAMT	24:00			24:00			24:00		
DARUNTER:									
OEFFENTLICHE ZEIT	(0:31)	1:50	28,0	(0:44)	(2:03)	35,8	(0:24)	(1:40)	(23,8)
FAMILIALE ZEIT	8:24	9:26	99,7	9:51	9:57	99,1	9:09	9:09	100,0
PERSOENLICHE ZEIT	13:56	13:56	100,0	13:16	13:16	100,0	14:19	14:19	100,0

1) PERSONEN MIT TAGEBUCHANSCHEIBUNGEN.- 2) PERSONEN MIT ANGABEN ZU AUSGEWAHLTEN AKTIVITAETEN.- 3) ANTEIL DER AUSUEBENDEN PERSONEN AN DEN BEFRAGTEN PERSONEN.- 4) UNTER SOZIALEN HILFELEISTUNGEN WIRD DIE UNBEZAHLTE PFLEGE UND BETREUUNG VON PERSONEN IM RAHMEN VON WOHLFAHRTSVERBAENDEN, KIRCHEN UND SONSTIGEN EINRICHTUNGEN GEFASST.- 5) KINDER UNTER 16 JAHREN, DIE NICHT DAUERND PFLEGEBEDUERFTIG SIND.- 6) PERSONEN 16 JAHRE UND AELTER, DIE NICHT DAUERND PFLEGEBEDUERFTIG SIND.

TABELLE 1: DURCHSCHNITTICHE ZEITVERWENDUNG JE PERSON UND TAG NACH AUSGEWAELHTEN AKTIVITAETEN UND GESCHLECHT

1.10 SOZIALE STELLUNG DER PERSON: RENTNER/PENSIONAERE

1.10.4 ALTER DER PERSON: 70 JAHRE UND AELTER

ERGEBNIS DER ZEITBUDGETERHEBUNG 1991/92

ZEITVERWENDUNG FUER AUSGEWAELTE AKTIVITAETEN	INSGESAMT			MAENNlich			WEIBlich		
	DURCHSCHNITT JE		BETEILIGUNGS- GRAD 3)	DURCHSCHNITT JE		BETEILIGUNGS- GRAD 3)	DURCHSCHNITT JE		BETEILIGUNGS- GRAD 3)
	BEFRAGTE PERSON 1)	AUSUEB. PERSON 2)		BEFRAGTE PERSON 1)	AUSUEB. PERSON 2)		BEFRAGTE PERSON 1)	AUSUEB. PERSON 2)	
HAUSHIRTSCHAFTLICHE TAETIGKEITEN	3:59	4:07	96,8	3:08	3:14	96,9	4:31	4:41	96,8
DARUNTER:									
BEKOEESTIGUNG	1:17	1:25	91,2	0:48	0:57	84,0	1:36	1:40	95,8
WASCHEPFLEGE	0:27	0:52	52,7	(0:06)	(0:22)	(24,7)	0:41	0:58	70,4
PFLEGE UND REINIGUNG VON HAUS UND WOHNUNG	0:41	0:48	84,9	0:26	0:36	72,0	0:50	0:54	93,1
PFLANZEN- UND TIERPFLEGE	0:38	0:57	86,6	0:47	1:20	59,3	0:32	0:45	71,2
EINKAUEFE	0:22	0:32	66,9	0:23	0:35	66,4	0:21	0:31	67,1
BEHOERDENGANGEN, ORGANISATORISCHE UND DISPOSITIVE DINGE DES HAUSHALTS	0:15	0:25	59,9	0:18	0:28	62,6	0:14	0:23	58,3
WEGEZEITEN	0:17	0:28	60,2	0:17	0:27	63,2	0:16	0:28	58,3
HANDWERKLICHE TAETIGKEITEN	(0:14)	0:50	29,1	(0:28)	(1:03)	44,4	(0:06)	(0:31)	(19,5)
DARUNTER:									
FAHRZEUGREPARATUR UND -PFLEGE	(0:01)	(0:21)	(6,8)	(0:04)	(0:23)	(15,6)	/	/	/
REPARATUR UND HERSTELLUNG VON GEBRAUCHSGUTERN	[0:03]	(0:41)	(7,2)	[0:06]	(0:44)	(13,5)	/	/	/
BAUEN UND RENOVIEREN	/	/	[2,0]	/	/	[4,7]	/	/	/
SONSTIGE ARBEITEN IM HANDWERKLICHEN BEREICH	(0:06)	(0:36)	15,8	(0:09)	(0:41)	(20,9)	[0:04]	[0:30]	(12,6)
EINKAUEFE	/	/	/	/	/	/	-	-	-
PLANUNG UND ORGANISATION IM HANDWERKLICHEN BEREICH	[0:01]	(0:21)	(4,1)	/	[0:24]	[5,7]	/	[0:19]	[3,1]
WEGEZEITEN	[0:00]	(0:15)	[3,0]	[0:01]	(0:15)	[6,8]	/	/	/
ERWERBSTAETIGKEIT/ARBEITSSUCHE	[0:06]	(3:43)	[2,7]	[0:10]	(4:24)	[3,9]	/	[2:49]	[1,9]
DARUNTER:									
ERSTE ERWERBSTAETIGKEIT	/	[4:31]	[1,3]	/	/	/	-	-	-
ZWEITE ERWERBSTAETIGKEIT	/	/	/	/	/	/	-	-	-
UNBEZAHLTE ARBEITEN IM BEREICH ERWERBSTAETIGKEIT	/	/	/	/	/	/	/	/	/
ARBEITSSUCHE	-	-	-	-	-	-	-	-	-
WEGEZEITEN	/	/	/	/	/	/	/	/	/
FAHRDIENSTE	/	/	/	/	/	/	-	-	-
EHRENAMT/SOZIALE HILFELEISTUNGEN (UNBEZ.)	(0:12)	(1:40)	(11,8)	[0:15]	(1:47)	(13,6)	[0:10]	(1:34)	(10,6)
DARUNTER:									
EHRENAMTLICHE FUNKTIONEN/SOZIALE HILFELEISTUNGEN 4)	(0:09)	(1:25)	(10,9)	[0:13]	(1:39)	(12,8)	[0:07]	(1:14)	(9,7)
WEGEZEITEN	[0:01]	(0:27)	(5,5)	/	[0:27]	[5,9]	/	[0:26]	[5,2]
WEGEZEITEN	/	[1:27]	[3,4]	/	/	/	/	(0:50)	[3,8]
QUALIFIKATION/BILDUNG									
DARUNTER:									
SCHULE/STUDIUM	/	/	/	-	-	-	/	/	/
FORT- UND WEITERBILDUNG FUER DIE BERUFSTAETIGKEIT	/	/	/	/	/	/	/	/	/
WEGEZEITEN	/	/	/	/	/	/	/	/	/
PHYSIOLOGISCHE REGENERATION	12:49	12:49	100,0	12:42	12:42	100,0	12:54	12:54	100,0
DARUNTER:									
SCHLAFEN	9:11	9:11	100,0	9:08	9:08	100,0	9:13	9:13	100,0
KOERPERPFLEGE	1:07	1:07	99,0	1:03	1:03	99,7	1:09	1:10	98,6
ESSEN	1:42	1:42	100,0	1:53	1:53	100,0	1:34	1:34	100,0
WEGEZEITEN	(0:06)	(0:23)	24,5	[0:07]	(0:26)	(25,4)	(0:05)	0:21	24,0
KONTAKTE/GESPRACHE/GESELLIGKEIT	1:23	1:32	90,6	1:20	1:33	85,8	1:26	1:31	93,6
DARUNTER:									
DIREKTE GESPRACHE/KONTAKTE	0:16	0:28	57,0	0:18	0:29	59,5	0:15	0:27	55,4
TELEFONATE	0:09	0:20	47,3	(0:06)	0:17	35,8	0:12	0:21	54,6
ZU BESUCH/BESUCH EMPFANGEN	0:37	1:04	57,8	0:34	1:11	47,7	0:39	1:00	64,1
AUSGEHEN (CAFE, BISTRO, DISCO)	[0:04]	(0:44)	(8,2)	[0:04]	(0:39)	(11,2)	/	[0:50]	[6,3]
WEGEZEITEN	(0:10)	0:29	33,3	(0:10)	(0:31)	33,1	(0:09)	0:28	33,5
MEDIENNUTZUNG/FREIZEITAKTIVITAETEN	4:55	4:58	99,3	5:35	5:35	100,0	4:30	4:34	98,8
DARUNTER:									
MEDIENNUTZUNG	3:39	3:41	98,9	4:06	4:06	100,0	3:22	3:26	98,2
SPIEL UND SPORT	0:32	0:54	59,8	0:42	1:02	66,9	0:27	0:48	55,4
MUSIK UND KULTUR	(0:13)	1:03	20,7	(0:13)	(1:04)	(19,6)	(0:13)	(1:03)	(21,4)
SONSTIGE FREIZEITAKTIVITAETEN	0:20	0:41	47,3	(0:23)	0:49	45,6	0:18	0:36	48,4
WEGEZEITEN	(0:10)	0:36	27,1	(0:11)	(0:38)	29,8	(0:09)	(0:34)	25,4
PFLEGE UND BETREUUNG VON PERSONEN	(0:11)	(0:55)	19,6	(0:10)	(0:48)	(21,6)	(0:11)	(1:01)	(18,4)
DARUNTER:									
BETREUUNG VON KINDERN 5)	[0:04]	(0:56)	(7,8)	[0:03]	(0:37)	[6,8]	[0:05]	(1:05)	(8,4)
BETREUUNG VON PFLEGEBEDUERFTIGEN PERSONEN	/	/	[3,1]	/	/	/	/	/	/
BETREUUNG VON JUGENDLICHEN UND ERWACHSENEN 6)	[0:02]	(0:34)	(6,7)	/	[0:36]	[6,9]	[0:02]	(0:33)	[6,5]
WEGEZEITEN	[0:03]	(0:30)	(8,9)	/	/	(11,0)	[0:02]	(0:25)	(7,5)
NICHT ZUTEILBARE ODER ZUZUORDNENDE ZEITEN	(0:07)	0:29	23,3	(0:07)	(0:30)	(24,4)	(0:06)	(0:29)	22,6
INSGESAMT	24:00			24:00			24:00		
DARUNTER:									
OEFFENTLICHE ZEIT	(0:20)	1:49	18,7	(0:28)	(2:14)	(21,3)	(0:15)	(1:30)	(17,1)
FAMILIALE ZEIT	8:16	8:17	99,8	9:17	9:18	99,8	7:38	7:38	99,8
PERSOENLICHE ZEIT	15:17	15:17	100,0	14:07	14:07	100,0	16:00	16:00	100,0

1) PERSONEN MIT TAGEBUCHANSCHREIBUNGEN.- 2) PERSONEN MIT ANGABEN ZU AUSGEWAELHTEN AKTIVITAETEN.- 3) ANTEIL DER AUSUEBENDEN PERSONEN AN DEN BEFRAGTEN PERSONEN.- 4) UNTER SOZIALEN HILFELEISTUNGEN WIRD DIE UNBEZAHLTE PFLEGE UND BETREUUNG VON PERSONEN IM RAHMEN VON WOHLFARTSVERBAENDEN, KIRCHEN UND SONSTIGEN EINRICHTUNGEN GEFASST.- 5) KINDER UNTER 16 JAHREN, DIE NICHT DAUERND PFLEGEBEDUERFTIG SIND.- 6) PERSONEN 16 JAHRE UND AELTER, DIE NICHT DAUERND PFLEGEBEDUERFTIG SIND.

TABELLE 1: DURCHSCHNITTliche ZEITVERWENDUNG JE PERSON UND TAG NACH AUSGEWAELHTEN AKTIVITAETEN UND GESCHLECHT

1.11 SOZIALE STELLUNG DER PERSON: ARBEITSLOSE

ERGEBNIS DER ZEITBUDGETERHEBUNG 1991/92

ZEITVERWENDUNG FUER AUSGEWAELHTE AKTIVITAETEN	INSGESAMT			MAENNlich			WEIBlich		
	DURCHSCHNITT JE		BETEILIGUNGS- GRAD 3)	DURCHSCHNITT JE		BETEILIGUNGS- GRAD 3)	DURCHSCHNITT JE		BETEILIGUNGS- GRAD 3)
	BEFRAGTE PERSON 1)	AUSUEB. PERSON 2)		BEFRAGTE PERSON 1)	AUSUEB. PERSON 2)		BEFRAGTE PERSON 1)	AUSUEB. PERSON 2)	
	STD/MIN		PROZENT	STD/MIN		PROZENT	STD/MIN		PROZENT
HAUSHIRTSCHAFTLICHE TAETIGKEITEN	3:58	4:02	98,2	3:11	3:16	97,5	4:47	4:50	98,9
DARUNTER:									
BEKUESTIGUNG	1:13	1:18	92,6	0:47	0:53	88,7	1:40	1:43	96,8
WASCHPFLERGE	0:26	0:47	54,9	(0:08)	(0:27)	29,3	0:45	0:55	82,1
PFLERGE UND REINIGUNG VON HAUS UND WOHNUNG	0:37	0:43	84,6	0:26	0:35	73,6	0:48	0:50	96,4
PFLANZEN- UND TIERPFLERGE	0:38	1:08	55,2	0:47	1:38	47,7	0:28	0:45	63,2
EINKAUEFE	0:24	0:34	72,6	0:24	0:34	69,7	0:25	0:33	75,7
BEHUERDENGAENGE, ORGANISATORISCHE UND DISPOSITIVE DINGE DES HAUSHALTS	0:17	0:29	57,8	0:18	0:32	56,9	0:16	0:27	58,9
WEGEZEITEN	0:21	0:29	71,9	0:20	0:29	70,4	0:22	0:30	73,6
HANDWERKLICHE TAETIGKEITEN	0:29	1:03	45,7	0:44	1:17	56,6	(0:13)	(0:38)	34,2
DARUNTER:									
FAHRZEUGREPARATUR UND -PFLERGE	(0:04)	0:29	15,3	(0:08)	0:35	22,3	[0:01]	(0:12)	(7,9)
REPARATUR UND HERSTELLUNG VON GEBRAUCHSGUETERN	(0:06)	(0:51)	(12,5)	[0:11]	(0:55)	(20,8)	/	[0:28]	[3,6]
BAUEN UND RENOVIEREN	(0:07)	(1:35)	(7,8)	(0:09)	(1:37)	(9,5)	[0:05]	(1:30)	[6,1]
SONSTIGE ARBEITEN IM HANDWERKLICHEN BEREICH	(0:06)	0:28	23,1	(0:09)	(0:34)	26,9	(0:04)	(0:19)	19,2
EINKAUEFE	[0:00]	(0:22)	[2,0]	/	(0:19)	[2,2]	/	/	/
PLANUNG UND ORGANISATION IM HANDWERKLICHEN BEREICH	[0:01]	[0:24]	(4,6)	/	[0:33]	[4,8]	[0:01]	[0:13]	[4,3]
WEGEZEITEN	(0:02)	(0:16)	(10,2)	(0:02)	(0:15)	(15,4)	/	[0:17]	[4,6]
ERWERBSTAETIGKEIT/ARBEITSSUCHE	(0:38)	2:27	26,2	(0:41)	(2:57)	23,3	(0:35)	(2:01)	29,2
DARUNTER:									
ERSTE ERWERBSTAETIGKEIT	(0:23)	(4:18)	(9,0)	(0:25)	(4:37)	(9,2)	(0:21)	(3:57)	(8,7)
ZWEITE ERWERBSTAETIGKEIT	/	/	/	/	/	/	/	/	/
UNBEZAHLTE ARBEITEN IM BEREICH ERWERBSTAETIGKEIT	/	[2:11]	[1,6]	/	/	/	/	/	/
ARBEITSSUCHE	(0:05)	(0:43)	(12,7)	(0:06)	(0:49)	(11,6)	(0:05)	(0:38)	(13,8)
WEGEZEITEN	(0:05)	0:34	14,9	(0:06)	(0:46)	(13,5)	(0:04)	(0:25)	(16,5)
FAHRDIENSTE	[0:01]	(0:23)	[3,1]	[0:01]	(0:22)	[3,9]	/	/	/
EHRENAMT/SOZIALE HILFELEISTUNGEN (UNBEZ.)	(0:12)	(2:22)	(8,5)	[0:18]	(2:55)	(10,3)	/	[1:27]	[6,6]
DARUNTER:									
EHRENAMTLICHE FUNKTIONEN/SOZIALE HILFELEISTUNGEN 4)	[0:10]	(1:57)	(8,3)	[0:15]	(2:23)	(10,3)	/	[1:10]	[6,1]
WEGEZEITEN	/	[0:30]	(4,7)	/	[0:34]	[5,8]	/	/	/
QUALIFIKATION/BILDUNG	(0:30)	3:16	15,3	[0:31]	(4:12)	(12,2)	(0:29)	(2:38)	(18,6)
DARUNTER:									
SCHULE/STUDIUM	[0:13]	(3:26)	(6,1)	/	/	/	[0:09]	(1:59)	(8,1)
FORT- UND WEITERBILDUNG FUER DIE BERUFSTAETIGKEIT	[0:06]	(2:14)	(4,7)	/	[2:07]	[5,0]	[0:06]	[2:22]	[4,4]
WEGEZEITEN	(0:04)	(0:39)	(10,1)	[0:04]	(0:48)	(8,2)	(0:04)	(0:32)	(12,1)
PHYSIOLOGISCHE REGENERATION	11:26	11:26	100,0	11:25	11:25	100,0	11:27	11:27	100,0
DARUNTER:									
SCHLAFEN	8:39	8:39	100,0	8:40	8:40	100,0	8:38	8:38	100,0
KOEERPERPFLERGE	0:54	0:54	99,5	0:51	0:51	99,5	0:57	0:57	99,6
ESSEN	1:28	1:28	100,0	1:29	1:29	100,0	1:27	1:27	100,0
WEGEZEITEN	(0:04)	0:22	19,4	(0:04)	(0:21)	(19,0)	(0:05)	(0:23)	(19,8)
KONTAKTE/GESPRACHE/GESELLIGKEIT	1:49	2:00	90,2	1:47	1:59	89,6	1:51	2:02	90,9
DARUNTER:									
DIREKTE GESPRACHE/KONTAKTE	0:20	0:31	63,6	0:19	0:31	60,4	0:21	0:31	67,0
TELEFONATE	(0:08)	(0:19)	39,9	(0:07)	(0:18)	37,3	(0:09)	(0:21)	42,7
ZU BESUCH/BESUCH EMPFANGEN	0:42	1:20	52,8	(0:41)	1:29	46,6	0:43	1:12	59,4
AUSGEHEN (CAFE, BISTRO, DISCO)	(0:11)	(1:14)	(15,2)	(0:13)	(1:17)	(17,2)	[0:09]	(1:11)	(13,1)
WEGEZEITEN	0:16	0:35	47,3	(0:15)	0:33	44,8	0:18	0:36	50,0
MEDIENNUTZUNG/FREIZEITAKTIVITAETEN	4:20	4:20	99,8	4:57	4:58	99,5	3:40	3:40	100,0
DARUNTER:									
MEDIENNUTZUNG	3:10	3:13	98,4	3:42	3:46	98,4	2:36	2:39	98,4
SPIEL UND SPORT	0:35	1:07	51,6	(0:38)	1:20	47,3	0:31	0:56	56,1
MUSIK UND KULTUR	(0:11)	(1:07)	(16,2)	[0:09]	(1:00)	(14,1)	(0:13)	(1:12)	(18,4)
SONSTIGE FREIZEITAKTIVITAETEN	(0:13)	0:38	33,1	(0:16)	(0:54)	30,0	(0:09)	0:25	36,4
WEGEZEITEN	(0:10)	0:29	33,0	(0:10)	(0:35)	29,4	(0:09)	0:25	36,9
PFLERGE UND BETREUUNG VON PERSONEN	0:32	1:21	39,4	(0:20)	1:00	32,5	0:45	1:36	49,7
DARUNTER:									
BETREUUNG VON KINDERN 5)	0:23	1:20	28,4	(0:12)	(0:57)	20,9	0:34	1:34	36,3
BETREUUNG VON PFLERGEBEDUERFTIGEN PERSONEN	/	[0:54]	[2,2]	/	/	/	/	/	/
BETREUUNG VON JUGENDLICHEN UND ERWACHSENEN 6)	(0:02)	(0:26)	(7,2)	[0:02]	(0:28)	[7,6]	[0:02]	[0:24]	(6,7)
WEGEZEITEN	0:06	0:27	20,9	(0:05)	(0:30)	(15,3)	(0:07)	0:25	26,9
NICHT ZUTEILBARE ODER ZUZUORDNENDE ZEITEN	(0:07)	0:29	24,0	(0:07)	(0:34)	(20,8)	(0:07)	(0:26)	27,5
INSGESAMT	24:00			24:00			24:00		
DARUNTER:									
OEFFENTLICHE ZEIT	1:19	2:58	44,4	1:32	3:29	44,3	1:05	2:26	44,6
FAMILIALE ZEIT	9:21	9:21	100,0	8:47	8:47	100,0	9:57	9:57	100,0
PERSONENLICHE ZEIT	13:13	13:13	100,0	13:33	13:33	100,0	12:51	12:51	100,0

1) PERSONEN MIT TAGEBUCHANSCHEIBUNGEN.- 2) PERSONEN MIT ANGABEN ZU AUSGEWAELHTEN AKTIVITAETEN.- 3) ANTEIL DER AUSUEBENDEN PERSONEN AN DEN BEFRAGTEN PERSONEN.- 4) UNTER SOZIALEN HILFELEISTUNGEN WIRD DIE UNBEZAHLTE PFLERGE UND BETREUUNG VON PERSONEN IM RAHMEN VON WOHLFARTSVERBAENDEN, KIRCHEN UND SONSTIGEN EINRICHTUNGEN GEFASST.- 5) KINDER UNTER 16 JAHREN, DIE NICHT DAUERND PFLERGEBEDUERFTIG SIND.- 6) PERSONEN 16 JAHRE UND AELTER, DIE NICHT DAUERND PFLERGEBEDUERFTIG SIND.

TABELLE 1: DURCHSCHNITTliche ZEITVERWENDUNG JE PERSON UND TAG NACH AUSGEWAELHTEN AKTIVITAETEN UND GESCHLECHT

1.12 SOZIALE STELLUNG DER PERSON: HAUSFRAU/HAUSMANN

ERGEBNIS DER ZEITBUDGETERHEBUNG 1991/92

ZEITVERWENDUNG FUER AUSGEWAELHTE AKTIVITAETEN	INSGESAMT			MAENNLICH			WEIBLICH		
	DURCHSCHNITT JE		BETEILIGUNGS- GRAD 3)	DURCHSCHNITT JE		BETEILIGUNGS- GRAD 3)	DURCHSCHNITT JE		BETEILIGUNGS- GRAD 3)
	BEFRAGTE PERSON 1)	AUSUEB. PERSON 2)		BEFRAGTE PERSON 1)	AUSUEB. PERSON 2)		BEFRAGTE PERSON 1)	AUSUEB. PERSON 2)	
	STD/MIN		PROZENT	STD/MIN		PROZENT	STD/MIN		PROZENT
HAUSWIRTSCHAFTLICHE TAETIGKEITEN	5:40	5:40	99,8	(4:20)	(4:26)	98,0	5:41	5:42	99,9
DARUNTER:									
BEKOESTIGUNG	2:02	2:02	99,4	(1:21)	(1:27)	93,5	2:02	2:03	99,5
WAESCHEPFLEGE	0:56	1:04	88,5	/	[0:28]	[34,5]	0:57	1:04	89,6
PFLEGE UND REINIGUNG VON HAUS UND WOHNUNG	1:08	1:10	98,4	[0:40]	(0:48)	(84,0)	1:09	1:10	98,7
PFLANZEN- UND TIERPFLEGE	0:29	0:41	69,6	[0:13]	[0:31]	(42,1)	0:29	0:41	70,2
EINKAUEFE	0:30	0:37	79,9	[0:45]	[1:00]	(75,3)	0:29	0:37	80,0
BEHOERDENGANGEN, ORGANISATORISCHE UND DISPOSITIVE DINGE DES HAUSHALTS	0:14	0:23	61,6	/	/	(70,6)	0:13	0:22	61,4
WEGEZEITEN	0:18	0:26	71,3	/	[0:48]	[36,7]	0:18	0:26	72,0
HANDWERKLICHE TAETIGKEITEN	0:09	0:33	27,1	/	[0:43]	(38,9)	0:09	0:33	26,9
DARUNTER:									
FAHRZEUGREPARATUR UND -PFLEGE	(0:01)	0:11	5,3	/	/	/	(0:01)	0:11	5,1
REPARATUR UND HERSTELLUNG VON GEBRAUCHSGUETERN	(0:02)	0:34	6,6	/	/	/	(0:02)	0:33	6,3
BAUEN UND RENOVIEREN	(0:03)	(1:11)	(3,8)	/	/	/	(0:03)	(1:11)	(3,8)
SONSTIGE ARBEITEN IM HANDWERKLICHEN BEREICH	(0:02)	(0:18)	8,3	/	/	/	(0:02)	(0:18)	8,5
EINKAUEFE	[0:00]	(0:21)	(1,7)	/	/	/	[0:00]	(0:21)	(1,7)
PLANUNG UND ORGANISATION IM HANDWERKLICHEN BEREICH	(0:01)	(0:16)	(4,7)	/	/	/	(0:01)	(0:16)	(4,8)
WEGEZEITEN	(0:01)	0:13	5,4	/	/	/	(0:01)	0:13	5,4
ERWERBSTAETIGKEIT/ARBEITSSUCHE	0:29	2:39	18,2	/	/	/	0:29	2:39	18,3
DARUNTER:									
ERSTE ERWERBSTAETIGKEIT	0:21	2:46	12,6	/	/	/	0:21	2:45	12,7
ZWEITE ERWERBSTAETIGKEIT	[0:00]	(1:12)	[0,5]	-	-	-	[0:00]	(1:12)	[0,5]
UNBEZAHLTE ARBEITEN IM BEREICH ERWERBSTAETIGKEIT	(0:04)	(1:34)	4,0	/	/	/	(0:04)	(1:34)	4,0
ARBEITSSUCHE	/	[0:24]	[0,7]	-	-	-	/	[0:24]	[0,8]
WEGEZEITEN	0:03	0:24	11,7	/	/	/	0:03	0:25	11,8
FAHRDIENSTE	[0:00]	(0:21)	(1,5)	/	/	/	[0:00]	(0:21)	(1,5)
EHRENAMT/SOZIALE HILFELEISTUNGEN (UNBEZ.)	0:10	1:25	11,7	/	/	/	0:10	1:24	11,8
DARUNTER:									
EHRENAMTLICHE FUNKTIONEN/SOZIALE HILFELEISTUNGEN 4)	0:08	1:14	10,9	/	/	/	(0:08)	1:14	11,0
WEGEZEITEN	(0:01)	0:20	6,5	/	/	/	(0:01)	0:20	6,6
QUALIFIKATION/BILDUNG	(0:05)	1:14	7,3	/	/	/	(0:05)	1:13	7,3
DARUNTER:									
SCHULE/STUDIUM	/	[1:37]	[1,2]	/	/	/	/	[1:38]	[1,2]
FORT- UND WEITERBILDUNG FUER DIE BERUFSTAETIGKEIT	/	/	[0,8]	/	/	/	/	/	[0,7]
WEGEZEITEN	(0:01)	(0:19)	(4,0)	/	/	/	(0:01)	(0:19)	(4,0)
PHYSIOLOGISCHE REGENERATION	11:10	11:10	100,0	11:14	11:14	100,0	11:09	11:09	100,0
DARUNTER:									
SCHLAFEN	8:19	8:19	100,0	8:10	8:10	100,0	8:19	8:19	100,0
KOERPERPFLEGE	0:54	0:54	99,9	(1:06)	(1:06)	100,0	0:54	0:54	99,9
ESSEN	1:34	1:34	100,0	1:23	1:23	100,0	1:34	1:34	100,0
WEGEZEITEN	0:04	0:18	22,5	/	/	/	0:04	0:18	22,7
KONTAKTE/GESPRACHE/GESELLIGKEIT	1:36	1:40	95,9	[1:17]	[1:22]	94,4	1:36	1:41	95,9
DARUNTER:									
DIREKTE GESPRACHE/KONTAKTE	0:23	0:31	75,4	[0:14]	(0:26)	(53,4)	0:23	0:31	75,8
TELEFONATE	0:10	0:16	65,1	[0:08]	[0:13]	[66,2]	0:11	0:16	65,1
ZU BESUCH/BESUCH EMPFANGEN	0:39	1:11	55,0	/	[2:06]	[26,3]	0:39	1:10	55,6
AUSGEHEN (CAFE, BISTRO, DISCO)	(0:04)	1:00	7,2	/	/	/	(0:04)	0:59	7,1
WEGEZEITEN	0:10	0:26	39,1	/	/	[25,8]	0:10	0:26	39,4
MEDIENNUTZUNG/FREIZEITAKTIVITAETEN	3:15	3:15	99,7	(5:17)	(5:22)	98,6	3:12	3:13	99,7
DARUNTER:									
MEDIENNUTZUNG	2:17	2:19	98,7	(4:06)	(4:10)	98,6	2:15	2:17	98,7
SPIEL UND SPORT	0:28	0:56	49,1	[0:17]	(0:42)	(41,0)	0:28	0:56	49,2
MUSIK UND KULTUR	0:12	0:56	21,4	/	/	/	0:12	0:56	21,4
SONSTIGE FREIZEITAKTIVITAETEN	0:08	0:23	32,9	/	[0:26]	[63,8]	0:07	0:23	32,3
WEGEZEITEN	0:09	0:25	35,4	/	[0:59]	(37,6)	0:08	0:24	35,3
PFLEGE UND BETREUUNG VON PERSONEN	1:19	2:11	60,2	[0:27]	[1:20]	[33,4]	1:20	2:11	60,8
DARUNTER:									
BETREUUNG VON KINDERN 5)	1:02	2:01	51,5	/	[1:21]	[27,9]	1:03	2:01	51,9
BETREUUNG VON PFLEGEBEDUERFTIGEN PERSONEN	(0:03)	(1:16)	(3,9)	/	/	/	(0:03)	(1:19)	(3,8)
BETREUUNG VON JUGENDLICHEN UND ERWACHSENEN 6)	0:03	0:26	11,5	/	/	/	0:03	0:26	11,7
WEGEZEITEN	0:09	0:28	31,8	/	/	/	0:09	0:28	32,2
NICHT ZUTEILBARE ODER ZUZUORDNENDE ZEITEN	0:08	0:28	30,0	[0:30]	(0:45)	[66,1]	0:08	0:27	29,2
INSGESAMT	24:00			24:00			24:00		
DARUNTER:									
OEFFENTLICHE ZEIT	0:44	2:08	34,1	/	[1:52]	[28,1]	0:44	2:08	34,2
FAMILIALE ZEIT	12:00	12:00	100,0	9:56	9:56	100,0	12:03	12:03	100,0
PERSOENLICHE ZEIT	11:08	11:08	100,0	13:03	13:03	100,0	11:05	11:05	100,0

1) PERSONEN MIT TAGEBUCHANSCHEIBUNGEN.- 2) PERSONEN MIT ANGABEN ZU AUSGEWAELHTEN AKTIVITAETEN.- 3) ANTEIL DER AUSUEBENDEN PERSONEN AN DEN BEFRAGTEN PERSONEN.- 4) UNTER SOZIALEN HILFELEISTUNGEN WIRD DIE UNBEZAHLTE PFLEGE UND BETREUUNG VON PERSONEN IM RAHMEN VON WOHLFARTSVERBAENDEN, KIRCHEN UND SONSTIGEN EINRICHTUNGEN GEFASST.- 5) KINDER UNTER 16 JAHREN, DIE NICHT DAUERND PFLEGEBEDUERFTIG SIND.- 6) PERSONEN 16 JAHRE UND AELTER, DIE NICHT DAUERND PFLEGEBEDUERFTIG SIND.

TABELLE 1: DURCHSCHNITTliche ZEITVERWENDUNG JE PERSON UND TAG NACH AUSGEWAHLTEN AKTIVITAETEN UND GESCHLECHT

1.13 SOZIALE STELLUNG DER PERSON: SCHUELER/STUDENTEN

ERGEBNIS DER ZEITBUDGETERHEBUNG 1991/92

ZEITVERWENDUNG FUER AUSGEWAHLTE AKTIVITAETEN	INSGESAMT			MAENNLICH			WEIBLICH		
	DURCHSCHNITT JE		BETEILIGUNGS- GRAD 3)	DURCHSCHNITT JE		BETEILIGUNGS- GRAD 3)	DURCHSCHNITT JE		BETEILIGUNGS- GRAD 3)
	BEFRAGTE PERSON 1)	AUSUEB. PERSON 2)		BEFRAGTE PERSON 1)	AUSUEB. PERSON 2)		BEFRAGTE PERSON 1)	AUSUEB. PERSON 2)	
	STD/MIN		PROZENT	STD/MIN		PROZENT	STD/MIN		PROZENT
HAUSWIRTSCHAFTLICHE TAETIGKEITEN	1:19	1:25	93,1	1:03	1:10	89,8	1:36	1:39	96,5
DARUNTER:									
BEKOESTIGUNG	0:20	0:29	69,6	0:13	0:22	61,6	0:27	0:35	78,0
WAESCHEPFLEGE	0:03	0:18	18,4	(0:01)	(0:11)	(10,1)	0:06	0:21	27,1
PFLEGE UND REINIGUNG VON HAUS UND WOHNUNG	0:16	0:26	62,1	0:13	0:25	53,2	0:20	0:28	71,3
PFLANZEN- UND TIERPFLEGE	0:11	0:32	33,8	0:10	0:36	28,7	0:11	0:29	39,1
EINKAUEFE	0:12	0:26	45,2	0:09	0:24	39,0	0:14	0:28	51,6
BEHOERDENGANGE, ORGANISATORISCHE UND DISPOSITIVE DINGE DES HAUSHALTS	0:07	0:20	33,5	(0:07)	0:21	31,9	0:06	0:18	35,1
WEGEZEITEN	0:09	0:21	43,1	0:08	0:20	39,8	0:10	0:22	46,5
HANDWERKLICHE TAETIGKEITEN	0:12	0:47	26,1	(0:18)	0:56	31,8	(0:07)	(0:33)	20,1
DARUNTER:									
FAHRZEUGREPARATUR UND -PFLEGE	(0:03)	(0:25)	11,1	(0:04)	(0:32)	13,8	(0:01)	(0:14)	(8,3)
REPARATUR UND HERSTELLUNG VON GEBRAUCHSGUETERN	[0:04]	(0:45)	7,8	[0:05]	[0:51]	(10,0)	[0:02]	(0:35)	(5,5)
BAUEN UND RENOVIEREN	[0:03]	(1:55)	(2,6)	[0:04]	[1:54]	(3,6)	/	/	[1,6]
SONSTIGE ARBEITEN IM HANDWERKLICHEN BEREICH	(0:01)	(0:24)	(5,9)	[0:02]	(0:25)	(7,8)	[0:01]	[0:20]	(3,8)
EINKAUEFE	/	[0:17]	[1,3]	/	/	[1,7]	/	/	/
PLANUNG UND ORGANISATION IM HANDWERKLICHEN BEREICH	/	[0:12]	[1,3]	/	/	[1,4]	/	/	/
WEGEZEITEN	(0:01)	(0:18)	(5,7)	(0:02)	(0:21)	(7,3)	[0:00]	(0:12)	(4,1)
ERWERBSTAETIGKEIT/ARBEITSSUCHE	0:30	3:16	15,4	(0:33)	3:23	16,1	(0:28)	(3:08)	14,8
DARUNTER:									
ERSTE ERWERBSTAETIGKEIT	(0:21)	4:04	8,5	(0:21)	(4:12)	(8,4)	(0:20)	(3:55)	(8,5)
ZWEITE ERWERBSTAETIGKEIT	[0:01]	(1:08)	(1,6)	/	[1:10]	[1,5]	/	/	/
UNBEZAHLTE ARBEITEN IM BEREICH ERWERBSTAETIGKEIT	[0:02]	(1:20)	(2,1)	[0:02]	[1:40]	[2,4]	/	/	[1,8]
ARBEITSSUCHE	[0:01]	[0:32]	[1,8]	/	/	/	[0:01]	(0:27)	[2,3]
WEGEZEITEN	(0:03)	0:32	9,8	(0:03)	(0:31)	(10,4)	(0:03)	(0:33)	(9,3)
FAHRDIENSTE	[0:00]	(0:21)	[1,0]	/	/	/	/	/	/
EHRENAMT/SOZIALE HILFELEISTUNGEN (UNBEZ.)	(0:05)	(1:26)	(5,3)	(0:06)	(1:30)	(6,6)	[0:03]	(1:18)	(4,0)
DARUNTER:									
EHRENAMTLICHE FUNKTIONEN/SOZIALE HILFELEISTUNGEN 4)	(0:04)	(1:15)	(5,0)	(0:05)	(1:20)	(6,4)	[0:02]	(1:05)	(3,7)
WEGEZEITEN	[0:01]	(0:17)	(3,2)	/	[0:19]	(3,5)	[0:00]	(0:14)	[2,8]
QUALIFIKATION/BILDUNG	4:16	5:13	81,9	4:16	5:16	81,1	4:16	5:10	82,7
DARUNTER:									
SCHULE/STUDIUM	3:27	4:25	78,3	3:29	4:28	77,9	3:26	4:22	78,6
FORT- UND WEITERBILDUNG FUER DIE BERUFSTAETIGKEIT	[0:03]	(0:59)	(5,1)	[0:02]	(0:52)	(4,6)	/	/	(5,6)
WEGEZEITEN	0:31	0:46	68,8	0:31	0:45	68,5	0:32	0:46	69,1
PHYSIOLOGISCHE REGENERATION	11:13	11:13	100,0	11:08	11:08	100,0	11:17	11:17	100,0
DARUNTER:									
SCHLAFEN	9:03	9:03	100,0	9:02	9:02	100,0	9:03	9:03	100,0
KOERPERPFLEGE	0:46	0:46	99,8	0:40	0:41	99,6	0:51	0:51	100,0
ESSEN	1:11	1:11	99,9	1:12	1:12	99,9	1:09	1:09	99,9
WEGEZEITEN	0:03	0:17	16,8	(0:03)	0:18	16,5	(0:03)	0:17	17,2
KONTAKTE/GESPRACHE/GESELLIGKEIT	1:40	1:50	90,3	1:33	1:46	87,5	1:47	1:55	93,1
DARUNTER:									
DIREKTE GESPRACHE/KONTAKTE	0:25	0:33	74,1	0:20	0:29	69,0	0:29	0:37	79,4
TELEFONATE	0:06	0:16	41,1	0:05	0:13	35,6	0:08	0:18	47,0
ZU BESUCH/BESUCH EMPFANGEN	0:34	1:13	47,2	0:32	1:16	42,4	0:37	1:11	52,1
AUSGEHEN (CAFE, BISTRO, DISCO)	0:14	1:20	17,0	(0:15)	1:28	16,8	0:12	1:13	17,2
WEGEZEITEN	0:14	0:29	46,3	0:14	0:30	45,0	0:13	0:28	47,7
MEDIENNUTZUNG/FREIZEITAKTIVITAETEN	4:31	4:32	99,6	4:51	4:52	99,8	4:10	4:12	99,5
DARUNTER:									
MEDIENNUTZUNG	2:27	2:31	97,4	2:36	2:41	97,4	2:16	2:20	97,3
SPIEL UND SPORT	1:15	1:45	71,9	1:27	1:56	75,1	1:03	1:32	68,6
MUSIK UND KULTUR	0:19	1:01	30,5	0:19	1:07	29,0	0:18	0:56	32,1
SONSTIGE FREIZEITAKTIVITAETEN	0:10	0:35	27,4	0:07	0:33	20,7	0:13	0:37	34,4
WEGEZEITEN	0:18	0:33	54,7	0:19	0:32	57,2	0:18	0:34	52,1
PFLEGE UND BETREUUNG VON PERSONEN	0:08	0:39	20,8	(0:07)	(0:40)	17,2	0:10	0:39	24,5
DARUNTER:									
BETREUUNG VON KINDERN 5)	(0:05)	0:39	12,4	(0:04)	(0:40)	(9,3)	(0:06)	(0:39)	15,6
BETREUUNG VON PFLEGEBEDUERFTIGEN PERSONEN	/	/	/	/	/	/	/	/	/
BETREUUNG VON JUGENDLICHEN UND ERWACHSENEN 6)	(0:01)	(0:25)	(3,3)	[0:01]	[0:29]	[2,7]	[0:01]	(0:22)	(3,9)
WEGEZEITEN	(0:02)	0:20	9,0	(0:01)	(0:17)	(7,1)	(0:02)	(0:21)	11,0
NICHT ZUTEILBARE ODER ZUZUORDNENDE ZEITEN	0:06	0:21	30,6	0:06	0:20	29,8	0:07	0:21	31,5
INSGESAMT	24:00			24:00			24:00		
DARUNTER:									
OEFFENTLICHE ZEIT	5:00	5:41	88,0	5:05	5:45	88,4	4:54	5:36	87,5
FAMILIALE ZEIT	5:13	5:13	99,9	5:03	5:03	99,9	5:23	5:24	99,9
PERSOENLICHE ZEIT	13:41	13:41	100,0	13:47	13:47	100,0	13:36	13:36	100,0

1) PERSONEN MIT TAGEBUCHANSCHREIBUNGEN.- 2) PERSONEN MIT ANGABEN ZU AUSGEWAHLTEN AKTIVITAETEN.- 3) ANTEIL DER AUSUEBENDEN PERSONEN AN DEN BEFRAGTEN PERSONEN.- 4) UNTER SOZIALEN HILFELEISTUNGEN WIRD DIE UNBEZAHLTE PFLEGE UND BETREUUNG VON PERSONEN IM RAHMEN VON WOHLFAHRTSVERBANDEN, KIRCHEN UND SONSTIGEN EINRICHTUNGEN GEFASST.- 5) KINDER UNTER 16 JAHREN, DIE NICHT DAUERND PFLEGEBEDUERFTIG SIND.- 6) PERSONEN 16 JAHRE UND AELTER, DIE NICHT DAUERND PFLEGEBEDUERFTIG SIND.

Tabelle 2:

**Durchschnittliche Zeitverwendung von Erwerbstätigen je Person und Tag
nach ausgewählten Aktivitäten und Geschlecht
(Haushaltstyp und wöchentliche Arbeitszeit)**

TABELLE 2: DURCHSCHNITTliche ZEITVERWENDUNG VON ERWERBSTAETIGEN JE PERSON UND TAG NACH AUSGEWAELHTEN AKTIVITAETEN UND GESCHLECHT

2.1 HAUSHALTSTYP: HAUSHALTE INSGESAMT

2.1.1 WOECHENTLICHE ARBEITSZEIT: INSGESAMT

ERGEBNIS DER ZEITBUDGETERHEBUNG 1991/92

ZEITVERWENDUNG FUER AUSGEWAELHTE AKTIVITAETEN	INSGESAMT			MAENNlich			WEIBlich		
	DURCHSCHNITT JE		BETEILI- GUNGS- GRAD 3)	DURCHSCHNITT JE		BETEILI- GUNGS- GRAD 3)	DURCHSCHNITT JE		BETEILI- GUNGS- GRAD 3)
	BEFRAGTE PERSON 1)	AUSUEB. PERSON 2)		BEFRAGTE PERSON 1)	AUSUEB. PERSON 2)		BEFRAGTE PERSON 1)	AUSUEB. PERSON 2)	
	STD/MIN		PROZENT	STD/MIN		PROZENT	STD/MIN		PROZENT
HAUSWIRTSCHAFTLICHE TAETIGKEITEN	2:12	2:20	94,3	1:24	1:33	90,8	3:19	3:21	99,1
DARUNTER:									
BEKOESTIGUNG	0:39	0:49	80,6	0:20	0:28	70,3	1:07	1:10	95,1
WAESCHEPFLEGE	0:15	0:38	38,9	0:03	0:17	16,4	0:32	0:45	70,7
PFLEGE UND REINIGUNG VON HAUS UND WOHNUNG	0:22	0:34	65,0	0:11	0:24	47,8	0:37	0:42	89,3
PFLANZEN- UND TIERPFLEGE	0:18	0:40	45,9	0:19	0:48	39,1	0:17	0:31	55,6
EINKAUEFE	0:14	0:27	53,7	0:11	0:25	43,4	0:19	0:28	68,3
BEHOERDENGANGEN, ORGANISATORISCHE UND DISPOSITIVE DINGE DES HAUSHALTS	0:10	0:22	46,0	0:09	0:23	41,5	0:11	0:21	52,4
WEGEZEITEN	0:11	0:22	51,7	0:10	0:22	45,0	0:13	0:22	61,2
HANDWERKLICHE TAETIGKEITEN	0:23	0:57	41,1	0:34	1:07	51,6	0:08	0:30	26,2
DARUNTER:									
FAHRZEUGREPARATUR UND -PFLEGE	0:05	0:26	17,7	0:07	0:29	23,7	0:01	0:13	9,3
REPARATUR UND HERSTELLUNG VON GEBRAUCHSGUETERN	0:04	0:38	9,8	0:05	0:40	13,5	(0:01)	0:30	4,6
BAUEN UND RENOVIEREN	0:07	1:53	6,5	0:11	1:55	9,6	(0:02)	(1:38)	(2,3)
SONSTIGE ARBEITEN IM HANDWERKLICHEN BEREICH	0:04	0:27	12,9	0:05	0:31	16,4	0:01	0:15	7,9
EINKAUEFE	0:00	0:16	2,8	(0:01)	0:17	3,9	(0:00)	(0:12)	(1,2)
PLANUNG UND ORGANISATION IM HANDWERKLICHEN BEREICH	0:01	0:19	5,2	0:01	0:20	6,6	(0:01)	0:16	3,3
WEGEZEITEN	0:02	0:18	11,3	0:03	0:19	14,4	0:01	0:17	6,8
ERWERBSTAETIGKEIT/ARBEITSSUCHE	5:51	7:00	83,4	6:28	7:33	85,6	4:58	6:12	80,2
DARUNTER:									
ERSTE ERWERBSTAETIGKEIT	4:57	6:17	78,8	5:30	6:45	81,6	4:11	5:35	74,9
ZWEITE ERWERBSTAETIGKEIT	0:02	1:34	2,6	(0:03)	1:44	2,7	(0:02)	(1:20)	(2,5)
UNBEZAHLTE ARBEITEN IM BEREICH ERWERBSTAETIGKEIT	0:06	1:03	8,8	0:04	0:52	8,6	0:07	1:19	9,1
ARBEITSSUCHE	(0:00)	(0:34)	(0,6)	/	(0:39)	(0,5)	[0:00]	(0:30)	(0,8)
WEGEZEITEN	0:31	0:41	74,0	0:34	0:44	77,0	0:26	0:38	69,8
FAHRDIENSTE	0:01	0:20	3,6	(0:01)	0:23	4,2	(0:00)	(0:16)	(2,8)
EHRENAMT/SOZIALE HILFELEISTUNGEN (UNBEZ.)	0:08	1:35	7,9	0:09	1:42	9,2	0:05	1:18	6,2
DARUNTER:									
EHRENAMTLICHE FUNKTIONEN/SOZIALE HILFELEISTUNGEN 4)	0:06	1:23	7,5	0:08	1:29	8,7	0:04	1:08	5,8
WEGEZEITEN	0:01	0:20	4,7	0:01	0:21	5,5	(0:01)	(0:19)	3,5
QUALIFIKATION/BILDUNG	0:11	1:45	10,5	0:11	1:47	10,5	0:11	1:43	10,6
DARUNTER:									
SCHULE/STUDIUM	0:05	2:25	3,6	(0:05)	2:37	3,5	(0:05)	2:11	3,8
FORT- UND WEITERBILDUNG FUER DIE BERUFSTAETIGKEIT	0:02	0:55	3,3	(0:02)	0:55	3,7	(0:01)	(0:56)	(2,6)
WEGEZEITEN	0:01	0:34	4,3	(0:01)	0:39	3,8	(0:01)	0:28	5,0
PHYSIOLOGISCHE REGENERATION	10:16	10:16	100,0	10:09	10:09	100,0	10:27	10:27	100,0
DARUNTER:									
SCHLAFEN	7:58	7:58	100,0	7:53	7:53	100,0	8:04	8:04	100,0
KOERPERPFLEGE	0:49	0:49	99,9	0:46	0:46	99,8	0:54	0:54	99,9
ESSEN	1:15	1:15	99,6	1:15	1:16	99,7	1:13	1:14	99,6
WEGEZEITEN	0:03	0:16	18,5	0:03	0:16	16,6	0:03	0:16	21,2
KONTAKTE/GESPRACHE/GESELLIGKEIT	1:26	1:38	87,5	1:24	1:38	85,5	1:28	1:38	90,3
DARUNTER:									
DIREKTE GESPRACHE/KONTAKTE	0:19	0:29	64,3	0:18	0:28	62,0	0:20	0:30	67,4
TELEFONATE	0:05	0:15	36,9	0:03	0:12	28,2	0:08	0:17	49,3
ZU BESUCH/BESUCH EMPFANGEN	0:31	1:09	44,1	0:30	1:11	41,4	0:32	1:07	47,9
AUSGEHEN (CAFE, BISTRO, DISCO)	0:12	1:15	15,5	0:14	1:18	17,3	0:09	1:08	12,9
WEGEZEITEN	0:12	0:29	41,6	0:12	0:30	41,3	0:12	0:28	41,9
MEDIENNUTZUNG/FREIZEITAKTIVITAETEN	3:04	3:06	98,7	3:17	3:19	98,7	2:45	2:47	98,6
DARUNTER:									
MEDIENNUTZUNG	2:08	2:12	98,7	2:18	2:23	96,7	1:53	1:57	96,7
SPIEL UND SPORT	0:26	0:59	44,7	0:29	1:04	44,7	0:23	0:52	44,7
MUSIK UND KULTUR	0:13	1:09	18,1	0:13	1:12	18,3	0:12	1:05	17,8
SONSTIGE FREIZEITAKTIVITAETEN	0:06	0:26	22,4	0:06	0:29	19,6	0:06	0:23	26,5
WEGEZEITEN	0:09	0:27	34,6	0:10	0:27	35,8	0:09	0:28	32,9
PFLEGE UND BETREUUNG VON PERSONEN	0:24	1:05	37,9	0:18	0:51	35,6	0:33	1:21	41,1
DARUNTER:									
BETREUUNG VON KINDERN 5)	0:18	1:00	30,2	0:13	0:47	28,3	0:25	1:16	32,8
BETREUUNG VON PFLEGEBEDUERFTIGEN PERSONEN	(0:01)	(0:47)	(1,4)	[0:00]	(0:50)	(1,0)	(0:01)	(0:45)	(1,9)
BETREUUNG VON JUGENDLICHEN UND ERWACHSENEN 6)	0:01	0:29	4,7	(0:01)	0:27	3,3	(0:02)	0:30	6,8
WEGEZEITEN	0:04	0:23	16,7	0:03	0:21	14,6	0:05	0:24	19,7
NICHT ZUTEILBARE ODER ZUZUORDNENDE ZEITEN	0:05	0:23	23,7	0:05	0:23	22,1	0:06	0:22	26,0
INSGESAMT	24:00			24:00			24:00		
DARUNTER:									
OEFFENTLICHE ZEIT	6:13	7:05	87,7	6:54	7:40	89,9	5:16	6:13	84,7
FAMILIALE ZEIT	6:31	6:32	99,8	5:56	5:57	99,6	7:22	7:22	99,9
PERSOENLICHE ZEIT	11:10	11:10	100,0	11:05	11:05	100,0	11:17	11:17	100,0

1) PERSONEN MIT TAGEBUCHANSCHEIBUNGEN.- 2) PERSONEN MIT ANGABEN ZU AUSGEWAELHTEN AKTIVITAETEN.- 3) ANTEIL DER AUSUEBENDEN PERSONEN AN DEN BEFRAGTEN PERSONEN.- 4) UNTER SOZIALEN HILFELEISTUNGEN WIRD DIE UNBEZAHLTE PFLEGE UND BETREUUNG VON PERSONEN IM RAHMEN VON WOHLFAHRTSVERBAENDEN, KIRCHEN UND SONSTIGEN EINRICHTUNGEN GEFASST.- 5) KINDER UNTER 16 JAHREN, DIE NICHT DAUERND PFLEGEBEDUERFTIG SIND.- 6) PERSONEN 16 JAHRE UND AELTER, DIE NICHT DAUERND PFLEGEBEDUERFTIG SIND.

TABELLE 2: DURCHSCHNITTliche ZEITVERWENDUNG VON ERWERBSTÄTIGEN JE PERSON UND TAG NACH AUSGEWÄHLTEN AKTIVITÄTEN UND GESCHLECHT

2.1 HAUSHALTSTYP: HAUSHALTE INSGESAMT

2.1.2 WOCHENTLICHE ARBEITSZEIT: UNTER 20 STUNDEN

ERGEBNIS DER ZEITBUDGETERHEBUNG 1991/92

ZEITVERWENDUNG FUER AUSGEWAELHTE AKTIVITAETEN	INSGESAMT			MAENNLICH			WEIBLICH		
	DURCHSCHNITT JE		BETEILI- GUNGS- GRAD 3)	DURCHSCHNITT JE		BETEILI- GUNGS- GRAD 3)	DURCHSCHNITT JE		BETEILI- GUNGS- GRAD 3)
	BEFRAGTE PERSON 1)	AUSUEB. PERSON 2)		BEFRAGTE PERSON 1)	AUSUEB. PERSON 2)		BEFRAGTE PERSON 1)	AUSUEB. PERSON 2)	
	STD/MIN		PROZENT	STD/MIN		PROZENT	STD/MIN		PROZENT
HAUSHIRTSCHAFTLICHE TAEITIGKEITEN	3:59	4:02	98,7	1:59	2:04	96,1	4:32	4:33	99,4
DARUNTER:									
BEKOEISTIGUNG	1:20	1:25	94,5	0:31	0:37	82,0	1:34	1:36	97,9
WAESCHEPFLEGE	0:37	0:53	69,5	[0:04]	(0:16)	(21,7)	0:46	0:55	82,5
PFLEGE UND REINIGUNG VON HAUS UND WOHNUNG	0:46	0:50	90,7	(0:18)	0:25	70,0	0:53	0:55	96,3
PFLANZEN- UND TIERPFLEGE	0:23	0:39	58,7	(0:20)	(0:59)	(33,9)	0:24	0:36	65,5
EINKAEUFE	0:23	0:31	72,2	(0:15)	0:26	58,1	0:25	0:32	76,1
BEHOERDENGANGEN, ORGANISATORISCHE UND DISPOSITIVE DINGE DES HAUSHALTS	0:15	0:24	60,4	(0:20)	(0:36)	56,4	0:13	0:21	61,4
WEGEZEITEN	0:15	0:23	68,3	(0:11)	0:19	59,7	0:17	0:23	70,6
HANDWERKLICHE TAEITIGKEITEN	0:11	0:32	33,2	(0:24)	(0:50)	48,2	(0:07)	0:25	29,2
DARUNTER:									
FAHRZEUGREPARATUR UND -PFLEGE	(0:01)	(0:14)	(10,4)	[0:03]	(0:18)	[16,1]	(0:01)	(0:12)	(8,8)
REPARATUR UND HERSTELLUNG VON GEBRAUCHSGUETERN	(0:03)	(0:37)	(7,8)	[0:08]	[0:58]	[13,4]	(0:02)	(0:25)	(6,3)
BAUEN UND RENOVIEREN	[0:02]	(1:13)	[2,7]	/	/	/	[0:02]	(1:06)	[2,4]
SONSTIGE ARBEITEN IM HANDWERKLICHEN BEREICH	(0:02)	(0:21)	(10,7)	[0:06]	(0:29)	(19,6)	(0:01)	(0:15)	(8,3)
EINKAEUFE	/	(0:12)	[1,9]	/	/	/	/	/	/
PLANUNG UND ORGANISATION IM HANDWERKLICHEN BEREICH	[0:01]	(0:14)	(5,0)	/	/	/	[0:01]	[0:12]	(4,6)
WEGEZEITEN	(0:01)	(0:13)	(7,8)	[0:02]	(0:16)	[11,9]	(0:01)	(0:11)	(6,6)
ERWERBSTAEITIGKEIT/ARBEITSSUCHE	2:04	3:04	67,4	2:15	3:30	64,3	2:01	2:57	68,3
DARUNTER:									
ERSTE ERWERBSTAEITIGKEIT	1:40	2:49	59,1	(1:37)	3:03	52,9	1:40	2:45	60,7
ZWEITE ERWERBSTAEITIGKEIT	[0:04]	(1:28)	(4,2)	/	(2:06)	[9,0]	[0:02]	(0:56)	[2,9]
UNBEZAHLTE ARBEITEN IM BEREICH ERWERBSTAEITIGKEIT	(0:04)	(0:39)	(9,1)	/	/	/	(0:04)	(0:39)	(9,8)
ARBEITSSUCHE	/	[0:30]	[1,3]	/	/	/	/	/	/
WEGEZEITEN	0:13	0:26	51,4	(0:18)	0:36	51,1	0:12	0:23	51,5
FAHRDIENSTE	[0:01]	(0:21)	(2,6)	/	/	/	[0:01]	(0:20)	(2,6)
EHRENAMT/SOZIALE HILFELEISTUNGEN (UNBEZ.)	(0:10)	1:22	12,6	/	[1:41]	[14,3]	(0:09)	(1:16)	(12,2)
DARUNTER:									
EHRENAMTLICHE FUNKTIONEN/SOZIALE HILFELEISTUNGEN 4)	(0:08)	1:13	12,2	/	[1:28]	[14,3]	(0:08)	(1:08)	(11,7)
WEGEZEITEN	(0:01)	(0:18)	(6,9)	/	/	/	(0:01)	(0:15)	(7,0)
QUALIFIKATION/BILDUNG	0:49	3:15	24,9	(1:55)	3:48	50,4	(0:31)	(2:50)	18,0
DARUNTER:									
SCHULE/STUDIUM	(0:35)	3:27	16,7	(1:27)	(3:37)	(40,0)	(0:20)	(3:17)	(10,4)
FORT- UND WEITERBILDUNG FUER DIE BERUFSTAEITIGKEIT	[0:02]	(0:44)	(5,1)	[0:06]	[0:43]	[13,6]	/	[0:45]	[2,7]
WEGEZEITEN	(0:07)	0:41	16,1	(0:17)	(0:47)	(35,3)	(0:04)	(0:36)	(10,8)
PHYSIOLOGISCHE REGENERATION	10:50	10:50	100,0	10:51	10:51	100,0	10:49	10:49	100,0
DARUNTER:									
SCHLAFEN	8:13	8:13	100,0	8:13	8:13	100,0	8:13	8:13	100,0
KOEERPERPFLEGE	0:51	0:51	100,0	0:47	0:47	100,0	0:52	0:52	100,0
ESSEN	1:26	1:26	99,9	1:28	1:28	100,0	1:25	1:25	99,9
WEGEZEITEN	0:04	0:17	25,1	(0:06)	(0:20)	(31,2)	(0:04)	0:16	23,5
KONTAKTE/GESPRAECH/GESELLIGKEIT	1:39	1:45	95,0	1:41	1:47	93,8	1:39	1:44	95,3
DARUNTER:									
DIREKTE GESPRAECH/KONTAKTE	0:23	0:32	74,0	(0:21)	(0:31)	69,3	0:24	0:32	75,3
TELEFONATE	0:10	0:17	60,1	(0:08)	(0:15)	51,3	0:11	0:17	62,5
ZU BESUCH/BESUCH EMPFANGEN	0:36	1:08	53,8	(0:36)	(1:05)	55,7	0:37	1:09	53,2
AUSGEHEN (CAFE, BISTRO, DISCO)	(0:08)	(1:05)	(12,4)	[0:16]	(1:16)	(20,3)	(0:06)	(1:00)	(10,2)
WEGEZEITEN	0:13	0:29	44,8	(0:16)	(0:30)	53,6	(0:12)	0:29	42,4
MEDIENNUTZUNG/FREIZEITAKTIVITAETEN	3:23	3:24	99,4	4:21	4:22	99,4	3:07	3:08	99,5
DARUNTER:									
MEDIENNUTZUNG	2:14	2:17	97,7	2:47	2:49	98,7	2:05	2:08	97,5
SPIEL UND SPORT	0:31	0:58	53,9	(0:39)	1:11	55,6	0:29	0:55	53,5
MUSIK UND KULTUR	0:17	1:08	24,5	(0:23)	(1:12)	(31,3)	0:15	1:06	22,7
SONSTIGE FREIZEITAKTIVITAETEN	0:08	0:26	31,7	[0:12]	(0:40)	(29,8)	0:07	0:22	32,3
WEGEZEITEN	0:11	0:27	39,7	(0:15)	(0:32)	48,1	0:10	0:26	37,4
PFLEGE UND BETREUUNG VON PERSONEN	0:47	1:32	50,9	[0:12]	(0:57)	(21,6)	0:56	1:36	58,9
DARUNTER:									
BETREUUNG VON KINDERN 5)	0:36	1:27	40,9	/	[1:02]	[12,3]	0:43	1:29	48,8
BETREUUNG VON PFLEGEBEDUERFTIGEN PERSONEN	[0:01]	(0:43)	[2,3]	/	/	/	/	(0:39)	[2,8]
BETREUUNG VON JUGENDLICHEN UND ERWACHSENEN 6)	(0:02)	(0:26)	(9,3)	/	/	/	(0:03)	(0:25)	(10,7)
WEGEZEITEN	0:07	0:26	26,9	/	[0:20]	[12,7]	0:08	0:26	30,7
NICHT ZUTEILBARE ODER ZUZUORDNENDE ZEITEN	0:08	0:24	32,0	(0:08)	(0:25)	(30,8)	(0:08)	0:24	32,3
INSGESAMT	24:00			24:00			24:00		
DARUNTER:									
OEFFENTLICHE ZEIT	3:05	3:48	81,1	4:28	5:01	89,0	2:42	3:25	78,9
FAMILIALE ZEIT	8:54	8:56	99,8	6:15	6:15	100,0	9:38	9:39	99,7
PERSOENLICHE ZEIT	11:53	11:53	100,0	13:10	13:10	100,0	11:33	11:33	100,0

1) PERSONEN MIT TAGEBUCHANSCHREIBUNGEN.- 2) PERSONEN MIT ANGABEN ZU AUSGEWÄHLTEN AKTIVITÄTEN.- 3) ANTEIL DER AUSUEBENDEN PERSONEN AN DEN BEFRAGTEN PERSONEN.- 4) UNTER SOZIALEN HILFELEISTUNGEN WIRD DIE UNBEZAHLTE PFLEGE UND BETREUUNG VON PERSONEN IM RAHMEN VON WOHLFAHRTSVERBÄNDEN, KIRCHEN UND SONSTIGEN EINRICHTUNGEN GEFASST.- 5) KINDER UNTER 16 JAHREN, DIE NICHT DAUERND PFLEGEBEDÜRFTIG SIND.- 6) PERSONEN 16 JAHRE UND ÄLTER, DIE NICHT DAUERND PFLEGEBEDÜRFTIG SIND.

TABELLE 2: DURCHSCHNITTliche ZEITVERWENDUNG VON ERWERBSTÄTIGEN JE PERSON UND TAG NACH AUSGEWÄHLTEN AKTIVITÄTEN UND GESCHLECHT

2.1 HAUSHALTSTYP: HAUSHALTE INSGESAMT

2.1.3 WOCHENTLICHE ARBEITSZEIT: 30 UND MEHR STUNDEN

ERGEBNIS DER ZEITBUDGETERHEBUNG 1991/92

ZEITVERWENDUNG FÜR AUSGEWÄHLTE AKTIVITÄTEN	INSGESAMT			MÄNNLICH			WEIBLICH		
	DURCHSCHNITT JE		BETEILIGUNGS- GRAD 3)	DURCHSCHNITT JE		BETEILIGUNGS- GRAD 3)	DURCHSCHNITT JE		BETEILIGUNGS- GRAD 3)
	BEFRAGTE PERSON 1)	AUSÜB. PERSON 2)		BEFRAGTE PERSON 1)	AUSÜB. PERSON 2)		BEFRAGTE PERSON 1)	AUSÜB. PERSON 2)	
	STD/MIN		PROZENT	STD/MIN		PROZENT	STD/MIN		PROZENT
HAUSHIRTSCHAFTLICHE TÄTIGKEITEN	1:55	2:03	93,5	1:23	1:31	90,6	2:56	2:58	98,9
DARUNTER:									
BEKÖSTIGUNG	0:33	0:42	78,4	0:19	0:27	69,9	0:58	1:02	94,0
WÄSCHEPFLEGE	0:11	0:34	33,8	0:03	0:17	16,2	0:28	0:42	66,1
PFLEGE UND REINIGUNG VON HAUS UND WOHNUNG	0:19	0:31	61,1	0:11	0:24	46,9	0:32	0:37	87,1
PFLANZEN- UND TIERPFLEGE	0:18	0:40	43,7	0:19	0:48	39,1	0:16	0:30	52,3
EINKÄUFE	0:13	0:26	50,7	0:11	0:25	42,7	0:17	0:27	65,3
BEHÖRDEANGEGEN, ORGANISATORISCHE UND DISPOSITIVE DINGE DES HAUSHALTS	0:10	0:22	44,0	0:09	0:22	40,8	0:11	0:21	50,0
WEGEZEITEN	0:11	0:22	49,3	0:10	0:22	44,4	0:13	0:22	58,2
HANDWERKLICHE TÄTIGKEITEN	0:25	1:00	42,5	0:35	1:07	51,8	0:08	0:32	25,3
DARUNTER:									
FAHRZEUGREPARATUR UND -PFLEGE	0:05	0:27	19,0	0:07	0:29	24,1	(0:01)	0:13	9,6
REPARATUR UND HERSTELLUNG VON GEBRAUCHSGÜTERN	0:04	0:38	10,1	0:05	0:40	13,5	(0:01)	(0:32)	(4,0)
BAUEN UND RENOVIEREN	0:08	1:55	7,1	0:11	1:55	9,8	[0:02]	(1:52)	(2,1)
SONSTIGE ARBEITEN IM HANDWERKLICHEN BEREICH	0:04	0:28	13,3	0:05	0:31	16,3	(0:01)	0:15	7,7
EINKÄUFE	(0:00)	0:17	2,9	(0:01)	0:17	3,9	[0:00]	(0:13)	[1,0]
PLANUNG UND ORGANISATION IM HANDWERKLICHEN BEREICH	0:01	0:19	5,4	0:01	0:20	6,6	(0:01)	(0:17)	(3,1)
WEGEZEITEN	0:02	0:19	11,8	0:03	0:19	14,6	(0:01)	0:18	6,8
ERWERBSTÄTIGKEIT/ARBEITSSUCHE	6:19	7:25	85,2	6:37	7:39	86,4	5:48	6:59	82,9
DARUNTER:									
ERSTE ERWERBSTÄTIGKEIT	5:22	6:38	81,0	5:38	6:50	82,6	4:52	6:15	78,0
ZWEITE ERWERBSTÄTIGKEIT	(0:02)	1:35	2,4	(0:02)	1:40	2,4	[0:02]	(1:27)	(2,3)
UNBEZAHLTE ARBEITEN IM BEREICH ERWERBSTÄTIGKEIT	0:06	1:05	8,6	0:04	0:51	8,7	(0:08)	(1:31)	8,6
ARBEITSSUCHE	[0:00]	(0:37)	(0,5)	/	/	/	[0:00]	(0:32)	[0,9]
WEGEZEITEN	0:33	0:43	76,6	0:34	0:44	78,0	0:31	0:41	74,0
FAHRDIENSTE	0:01	0:20	3,8	(0:01)	0:22	4,3	(0:00)	(0:15)	(2,9)
EHRENAMT/SOZIALE HILFELEISTUNGEN (UNBEZ.)	0:07	1:37	7,4	0:09	1:41	8,9	(0:04)	(1:23)	(4,5)
DARUNTER:									
EHRENAMTLICHE FUNKTIONEN/SOZIALE HILFELEISTUNGEN 4)	0:06	1:25	7,0	0:08	1:29	8,5	(0:03)	(1:11)	(4,2)
WEGEZEITEN	(0:01)	0:21	4,5	0:01	0:21	5,3	[0:01]	[0:21]	(2,9)
QUALIFIKATION/BILDUNG	0:08	1:25	9,3	0:08	1:27	9,1	0:08	1:22	9,7
DARUNTER:									
SCHULE/STUDIUM	(0:03)	1:52	2,5	(0:03)	(2:06)	(2,3)	(0:02)	(1:29)	(2,8)
FORT- UND WEITERBILDUNG FÜR DIE BERUFSTÄTIGKEIT	0:02	0:56	3,2	(0:02)	0:56	3,5	(0:02)	(0:56)	(2,7)
WEGEZEITEN	(0:01)	0:30	3,3	(0:01)	0:36	2,9	(0:01)	(0:24)	(4,2)
PHYSIOLOGISCHE REGENERATION	10:12	10:12	100,0	10:08	10:08	100,0	10:20	10:20	100,0
DARUNTER:									
SCHLAFEN	7:56	7:56	100,0	7:53	7:53	100,0	8:02	8:02	100,0
KÖRPERPFLEGE	0:49	0:49	99,8	0:46	0:46	99,8	0:54	0:54	99,8
ESSEN	1:13	1:13	99,6	1:15	1:15	99,7	1:10	1:10	99,4
WEGEZEITEN	0:03	0:16	17,8	0:03	0:16	16,2	0:03	0:17	20,8
KONTAKTE/GESPRÄCHE/GESELLIGKEIT	1:25	1:38	86,7	1:23	1:37	85,3	1:28	1:38	89,3
DARUNTER:									
DIREKTE GESPRÄCHE/KONTAKTE	0:18	0:29	63,1	0:17	0:28	61,8	0:19	0:29	65,5
TELEFONATE	0:05	0:14	33,7	0:03	0:12	27,3	0:08	0:17	45,5
ZU BESUCH/BESUCH EMPFANGEN	0:30	1:10	43,0	0:29	1:11	40,9	0:32	1:08	46,8
AUSGEHEN (CAFE, BISTRO, DISCO)	0:12	1:16	16,1	0:13	1:18	17,1	0:10	1:10	14,2
WEGEZEITEN	0:12	0:29	41,5	0:12	0:30	40,8	0:12	0:29	42,8
MEDIENNUTZUNG/FREIZEITAKTIVITÄTEN	3:02	3:04	98,6	3:15	3:18	98,7	2:37	2:40	98,3
DARUNTER:									
MEDIENNUTZUNG	2:07	2:12	96,5	2:17	2:22	96,6	1:49	1:53	96,3
SPIEL UND SPORT	0:26	1:00	43,7	0:28	1:04	44,4	0:22	0:52	42,4
MUSIK UND KULTUR	0:12	1:10	17,4	0:13	1:12	17,7	0:11	1:05	16,7
SONSTIGE FREIZEITAKTIVITÄTEN	0:06	0:26	21,3	0:05	0:29	19,2	0:06	0:22	25,2
WEGEZEITEN	0:09	0:27	34,0	0:09	0:27	35,4	0:09	0:29	31,4
PFLEGE UND BETREUUNG VON PERSONEN	0:21	0:59	35,8	0:18	0:51	36,1	0:27	1:16	35,4
DARUNTER:									
BETREUUNG VON KINDERN 5)	0:16	0:55	28,5	0:14	0:47	29,0	0:20	1:12	27,6
BETREUUNG VON PFLEGEBEDÜRFTIGEN PERSONEN	(0:01)	(0:46)	(1,2)	[0:00]	(0:48)	(1,0)	[0:01]	(0:44)	(1,7)
BETREUUNG VON JUGENDLICHEN UND ERWACHSENEN 6)	(0:01)	0:30	4,1	(0:01)	(0:26)	3,2	(0:02)	(0:33)	5,8
WEGEZEITEN	0:03	0:22	15,1	0:03	0:21	14,7	0:04	0:23	15,8
NICHT ZUTEILBARE ODER ZUZUORDNENDE ZEITEN	0:05	0:23	22,7	0:05	0:23	21,8	0:05	0:22	24,4
INSGESAMT	24:00			24:00			24:00		
DARUNTER:									
ÖFFENTLICHE ZEIT	6:39	7:30	88,7	6:59	7:46	90,0	6:01	6:59	86,2
FAMILIALE ZEIT	6:10	6:11	99,7	5:55	5:56	99,6	6:37	6:37	100,0
PERSÖNLICHE ZEIT	11:06	11:06	100,0	11:01	11:01	100,0	11:16	11:16	100,0

1) PERSONEN MIT TAGEBUCHANSCHEIBUNGEN.- 2) PERSONEN MIT ANGABEN ZU AUSGEWÄHLTEN AKTIVITÄTEN.- 3) ANTEIL DER AUSÜBENDEN PERSONEN AN DEN BEFRAGTEN PERSONEN.- 4) UNTER SOZIALEN HILFELEISTUNGEN WIRD DIE UNBEZAHLTE PFLEGE UND BETREUUNG VON PERSONEN IM RAHMEN VON WOHLFAHRTSVERBÄNDEN, KIRCHEN UND SONSTIGEN EINRICHTUNGEN GEFASST.- 5) KINDER UNTER 16 JAHREN, DIE NICHT DAUERND PFLEGEBEDÜRFTIG SIND.- 6) PERSONEN 16 JAHRE UND ÄLTER, DIE NICHT DAUERND PFLEGEBEDÜRFTIG SIND.

TABELLE 2: DURCHSCHNITTliche ZEITVERWENDUNG VON ERWERBSTÄTIGEN JE PERSON UND TAG NACH AUSGEWÄHLTEN AKTIVITÄTEN UND GESCHLECHT

2.2 HAUSHALTSTYP: ALLEINLEBENDE(R) ZUSAMMEN

2.2.1 WOECHENTLICHE ARBEITSZEIT: INSGESAMT

ERGEBNIS DER ZEITBUDGETERHEBUNG 1991/92

ZEITVERWENDUNG FÜR AUSGEWÄHLTE AKTIVITÄTEN	INSGESAMT			MÄNNLICH			WEIBLICH		
	DURCHSCHNITT JE		BETEILIGUNGS- GRAD 3)	DURCHSCHNITT JE		BETEILIGUNGS- GRAD 3)	DURCHSCHNITT JE		BETEILIGUNGS- GRAD 3)
	BEFRAGTE PERSON 1)	AUSÜB. PERSON 2)		BEFRAGTE PERSON 1)	AUSÜB. PERSON 2)		BEFRAGTE PERSON 1)	AUSÜB. PERSON 2)	
	STD/MIN		PROZENT	STD/MIN		PROZENT	STD/MIN		PROZENT
HAUSWIRTSCHAFTLICHE TÄTIGKEITEN	2:18	2:19	98,8	1:44	1:46	98,2	2:48	2:49	99,4
DARUNTER:									
BEKÖSTIGUNG	0:36	0:39	91,7	0:27	0:31	87,2	0:44	0:46	95,7
WÄSCHEPFLEGE	0:19	0:32	58,4	(0:10)	(0:24)	43,2	0:27	0:37	72,2
PFLEGE UND REINIGUNG VON HAUS UND WOHNUMG	0:25	0:31	81,6	0:17	0:25	69,2	0:33	0:35	92,8
PFLANZEN- UND TIERPFLEGE	(0:14)	0:30	46,7	(0:11)	(0:33)	33,3	(0:17)	(0:29)	58,8
EINKÄUFE	0:18	0:25	70,3	0:15	0:23	67,5	0:19	0:27	72,7
BEHÖRDEANGEBÖRGE, ORGANISATORISCHE UND DISPOSITIVE DINGE DES HAUSHALTS	0:12	0:20	59,4	0:11	0:19	57,5	0:13	0:20	61,1
WEGEZEITEN	0:13	0:21	62,6	0:12	0:19	60,6	0:15	0:23	64,4
HANDWERKLICHE TÄTIGKEITEN	(0:17)	(0:51)	33,1	[0:27]	[1:02]	43,2	[0:08]	[0:34]	24,1
DARUNTER:									
FAHRZEUGREPARATUR UND -PFLEGE	[0:03]	(0:18)	(15,0)	[0:05]	[0:22]	(21,5)	[0:01]	(0:09)	(9,0)
REPARATUR UND HERSTELLUNG VON GEBRAUCHSGÜTERN	[0:03]	[0:37]	(8,7)	/	[0:46]	[12,1]	/	[0:19]	[5,7]
BAUEN UND RENOVIEREN	/	[3:38]	[2,7]	/	/	/	/	/	/
SONSTIGE ARBEITEN IM HANDWERKLICHEN BEREICH	[0:01]	(0:18)	(7,1)	/	/	[7,9]	[0:01]	(0:14)	(6,4)
EINKÄUFE	[0:00]	(0:19)	[2,5]	/	(0:20)	[5,0]	/	/	/
PLANUNG UND ORGANISATION IM HANDWERKLICHEN BEREICH	[0:01]	(0:13)	[5,2]	/	(0:14)	[7,8]	/	/	/
WEGEZEITEN	[0:02]	[0:21]	(9,0)	/	/	(13,3)	[0:01]	[0:13]	[5,2]
ERWERBSTÄTIGKEIT/ARBEITSSUCHE	5:54	7:07	82,9	6:06	7:13	84,5	5:44	7:02	81,5
DARUNTER:									
ERSTE ERWERBSTÄTIGKEIT	5:03	6:18	80,1	5:09	6:24	80,5	4:57	6:12	79,8
ZWEITE ERWERBSTÄTIGKEIT	/	(1:52)	[2,1]	/	/	/	/	/	/
UNBEZAHLTE ARBEITEN IM BEREICH ERWERBSTÄTIGKEIT	[0:04]	[0:48]	(7,6)	/	[0:50]	[8,5]	/	/	(6,8)
ARBEITSSUCHE	/	/	/	/	/	/	/	/	/
WEGEZEITEN	0:31	0:40	76,6	0:32	0:42	77,0	0:29	0:39	76,2
FAHRDIENSTE	/	/	/	/	/	/	/	/	/
EHRENAMT/SOZIALE HILFELEISTUNGEN (UNBEZ.)	(0:08)	(1:32)	(8,6)	[0:11]	(1:48)	(10,5)	[0:05]	(1:10)	(6,8)
DARUNTER:									
EHRENAMTLICHE FUNKTIONEN/SOZIALE HILFELEISTUNGEN 4)	(0:06)	(1:17)	(8,4)	[0:09]	(1:30)	[10,1]	[0:04]	(1:00)	(6,8)
WEGEZEITEN	[0:01]	(0:24)	(4,9)	/	[0:26]	[6,7]	/	[0:20]	[3,2]
QUALIFIKATION/BILDUNG	(0:12)	(1:39)	12,2	[0:13]	[2:02]	(10,9)	(0:11)	(1:23)	(13,3)
DARUNTER:									
SCHULE/STUDIUM	[0:06]	(2:42)	(4,0)	/	(3:23)	[4,1]	[0:05]	(2:03)	[3,8]
FÖRDER- UND WEITERBILDUNG FÜR DIE BERUFSTÄTIGKEIT	[0:01]	(0:39)	(3,5)	/	[0:37]	[3,8]	/	[0:41]	[3,3]
WEGEZEITEN	[0:01]	(0:23)	(4,9)	/	[0:36]	[3,6]	[0:01]	(0:17)	(6,1)
PHYSIOLOGISCHE REGENERATION	10:00	10:00	100,0	9:45	9:45	100,0	10:13	10:13	100,0
DARUNTER:									
SCHLAFEN	7:47	7:47	100,0	7:41	7:41	100,0	7:53	7:53	100,0
KÖRPERPFLEGE	0:53	0:53	99,9	0:48	0:48	99,9	0:59	0:59	100,0
ESSEN	1:02	1:03	98,6	1:03	1:03	98,6	1:02	1:02	98,7
WEGEZEITEN	0:04	0:17	24,1	(0:04)	(0:18)	(21,1)	(0:04)	0:16	26,8
KONTAKTE/GESPRÄCHE/GESELLIGKEIT	1:50	2:01	91,6	1:58	2:12	89,4	1:43	1:50	93,6
DARUNTER:									
DIREKTE GESPRÄCHE/KONTAKTE	0:17	0:32	52,8	(0:17)	0:33	52,6	(0:17)	0:32	52,9
TELEFONATE	0:13	0:21	61,7	(0:10)	0:19	52,7	0:15	0:22	69,8
ZU BESUCH/BESUCH EMPFANGEN	0:36	1:09	52,6	0:35	1:08	51,5	0:38	1:10	53,7
AUSGEHEN (CAFE, BISTRO, DISCO)	(0:18)	1:15	24,3	(0:25)	1:18	32,6	(0:11)	(1:08)	(16,7)
WEGEZEITEN	0:20	0:35	57,2	(0:23)	0:36	64,5	0:17	0:33	50,5
MEDIENNUTZUNG/FREIZEITAKTIVITÄTEN	3:09	3:11	98,8	3:25	3:28	98,6	2:54	2:56	99,0
DARUNTER:									
MEDIENNUTZUNG	2:06	2:11	95,5	2:10	2:19	93,4	2:02	2:05	97,5
SPIEL UND SPORT	0:30	1:00	49,1	(0:36)	1:12	49,5	0:24	0:50	48,7
MUSIK UND KULTUR	(0:14)	1:09	20,8	(0:18)	(1:19)	(22,4)	(0:11)	(0:58)	(19,4)
SONSTIGE FREIZEITAKTIVITÄTEN	(0:08)	0:24	30,9	(0:08)	(0:29)	(28,1)	(0:07)	0:21	33,4
WEGEZEITEN	0:10	0:26	39,6	(0:12)	(0:26)	44,8	(0:09)	0:26	35,0
PFLEGE UND BETREUUNG VON PERSONEN	(0:07)	(0:50)	(14,1)	[0:06]	[0:43]	(13,1)	(0:08)	(0:56)	(15,0)
DARUNTER:									
BETREUUNG VON KINDERN 5)	[0:03]	(0:45)	(5,9)	/	/	/	[0:03]	(0:49)	[5,8]
BETREUUNG VON PFLEGEBEDÜRFTIGEN PERSONEN	/	/	/	/	/	/	/	/	/
BETREUUNG VON JUGENDLICHEN UND ERWACHSENEN 6)	[0:01]	(0:37)	[3,2]	/	/	/	/	(0:43)	[4,0]
WEGEZEITEN	(0:02)	(0:24)	(7,9)	[0:01]	(0:18)	[7,9]	[0:02]	(0:29)	(7,8)
NICHT ZUTEILBARE ODER ZUZUORDNENDE ZEITEN	(0:05)	0:18	25,4	(0:05)	(0:19)	(26,0)	(0:04)	(0:17)	24,9
INSGESAMT	24:00			24:00			24:00		
DARUNTER:									
ÖFFENTLICHE ZEIT	6:21	7:12	88,1	6:40	7:29	89,1	6:04	6:57	87,2
FAMILIALE ZEIT	4:22	4:23	99,6	4:05	4:07	99,3	4:37	4:38	99,8
PERSÖNLICHE ZEIT	13:13	13:13	100,0	13:10	13:10	100,0	13:15	13:15	100,0

1) PERSONEN MIT TAGEBUCHANSCHREIBUNGEN.- 2) PERSONEN MIT ANGABEN ZU AUSGEWÄHLTEN AKTIVITÄTEN.- 3) ANTEIL DER AUSÜBENDEN PERSONEN AN DEN BEFRAGTEN PERSONEN.- 4) UNTER SOZIALEN HILFELEISTUNGEN WIRD DIE UNBEZAHLTE PFLEGE UND BETREUUNG VON PERSONEN IM RAHMEN VON WOHLFAHRTSVERBÄNDEN, KIRCHEN UND SONSTIGEN EINRICHTUNGEN GEFASST.- 5) KINDER UNTER 16 JAHREN, DIE NICHT DAUERND PFLEGEBEDÜRFTIG SIND.- 6) PERSONEN 16 JAHRE UND ÄLTER, DIE NICHT DAUERND PFLEGEBEDÜRFTIG SIND.

TABELLE 2: DURCHSCHNITTliche ZEITVERWENDUNG VON ERWERBSTÄTIGEN JE PERSON UND TAG NACH AUSGEWÄHLTEN AKTIVITÄTEN UND GESCHLECHT

2.2 HAUSHALTSTYP: ALLEINLEBENDE(R) ZUSAMMEN

2.2.2 WÖCHENTLICHE ARBEITSZEIT: UNTER 20 STUNDEN

ERGEBNIS DER ZEITBUDGETERHEBUNG 1991/92

ZEITVERWENDUNG FUER AUSGEWÄHLTE AKTIVITÄTEN	INSGESAMT			MÄNNLICH			WEIBLICH		
	DURCHSCHNITT JE		BETEILIGUNGS- GRAD 3)	DURCHSCHNITT JE		BETEILIGUNGS- GRAD 3)	DURCHSCHNITT JE		BETEILIGUNGS- GRAD 3)
	BEFRAGTE PERSON 1)	AUSÜB. PERSON 2)		BEFRAGTE PERSON 1)	AUSÜB. PERSON 2)		BEFRAGTE PERSON 1)	AUSÜB. PERSON 2)	
	STD/MIN		PROZENT	STD/MIN		PROZENT	STD/MIN		PROZENT
HAUSWIRTSCHAFTLICHE TÄTIGKEITEN	2:46	2:50	97,6	(1:59)	(1:59)	100,0	3:12	3:19	96,4
DARUNTER:									
BEKÜSTIGUNG	0:51	0:55	93,4	(0:46)	(0:50)	92,3	0:54	0:58	94,0
WÄSCHEPFLEGE	(0:16)	(0:28)	(56,3)	/	(0:17)	[36,4]	(0:21)	(0:31)	(67,0)
PFLEGE UND REINIGUNG VON HAUS UND WOHNUNG	(0:30)	(0:34)	88,2	[0:16]	[0:20]	80,7	(0:38)	(0:41)	92,9
PFLANZEN- UND TIERPFLEGE	[0:17]	[0:30]	(54,7)	/	/	/	/	/	71,8
EINKÄUFE	(0:20)	0:25	77,4	[0:19]	(0:25)	(75,0)	(0:20)	0:26	78,7
BEHÖRDEANGEGEN, ORGANISATORISCHE UND DISPOSITIVE DINGE DES HAUSHALTS	(0:14)	(0:21)	65,2	/	[0:24]	(52,7)	(0:15)	(0:20)	(72,0)
WEGEZEITEN	(0:18)	(0:23)	76,0	(0:13)	(0:17)	(75,0)	[0:20]	(0:26)	76,6
HANDWERKLICHE TÄTIGKEITEN	/	/	(33,0)	/	/	[33,7]	[0:03]	[0:11]	[32,6]
DARUNTER:									
FAHRZEUGREPARATUR UND -PFLEGE	/	/	/	/	/	/	/	/	/
REPARATUR UND HERSTELLUNG VON GEBRAUCHSGÜTERN	/	/	/	/	/	/	/	/	/
BAUEN UND RENOVIEREN	/	/	/	/	/	/	-	-	-
SONSTIGE ARBEITEN IM HANDWERKLICHEN BEREICH	/	/	/	/	/	/	/	/	/
EINKÄUFE	/	/	/	/	/	/	-	-	-
PLANUNG UND ORGANISATION IM HANDWERKLICHEN BEREICH	/	/	/	/	/	/	/	/	/
WEGEZEITEN	/	/	/	/	/	/	/	/	/
ERWERBSTÄTIGKEIT/ARBEITSSUCHE	(2:28)	3:33	69,7	[1:49]	(3:00)	(60,3)	(2:49)	(3:47)	74,7
DARUNTER:									
ERSTE ERWERBSTÄTIGKEIT	(1:59)	3:16	60,7	[1:10]	(2:47)	[41,8]	(2:26)	(3:26)	70,9
ZWEITE ERWERBSTÄTIGKEIT	/	/	/	/	/	/	/	/	/
UNBEZAHLTE ARBEITEN IM BEREICH ERWERBSTÄTIGKEIT	/	/	/	/	/	/	/	/	/
ARBEITSSUCHE	/	/	/	/	/	/	/	/	/
WEGEZEITEN	(0:14)	(0:29)	(48,3)	/	(0:33)	[33,4]	[0:16]	(0:28)	(56,3)
FAHRDIENSTE	-	-	-	-	-	-	-	-	-
EHRENAMT/SOZIALE HILFELEISTUNGEN (UNBEZ.)	[0:16]	(1:26)	[18,1]	/	/	/	/	(1:26)	[22,7]
DARUNTER:									
EHRENAMTLICHE FUNKTIONEN/SOZIALE HILFELEISTUNGEN 4)	[0:14]	(1:19)	[18,1]	/	/	/	/	(1:20)	[22,7]
WEGEZEITEN	/	/	/	/	/	/	/	/	/
QUALIFIKATION/BILDUNG	[1:20]	(2:39)	(50,1)	/	[3:11]	(62,8)	[0:58]	(2:14)	(43,3)
DARUNTER:									
SCHULE/STUDIUM	[0:59]	(2:52)	(34,4)	/	(3:20)	[45,1]	[0:43]	(2:30)	[28,7]
FORT- UND WEITERBILDUNG FUER DIE BERUFSTÄTIGKEIT	/	/	/	/	/	/	/	/	/
WEGEZEITEN	/	[0:33]	[28,1]	/	/	[39,6]	/	/	/
PHYSIOLOGISCHE REGENERATION	10:43	10:43	100,0	10:22	10:22	100,0	10:54	10:54	100,0
DARUNTER:									
SCHLAFEN	8:11	8:11	100,0	8:06	8:06	100,0	8:14	8:14	100,0
KÖRPERPFLEGE	0:49	0:49	100,0	0:40	0:40	100,0	0:53	0:53	100,0
ESSEN	1:15	1:15	100,0	1:18	1:18	100,0	1:14	1:14	100,0
WEGEZEITEN	[0:06]	(0:13)	(44,8)	/	/	[44,5]	[0:06]	(0:13)	(44,9)
KONTAKTE/GESPRÄCHE/GESELLIGKEIT	(2:01)	(2:02)	98,6	(2:24)	(2:30)	96,0	(1:48)	(1:48)	100,0
DARUNTER:									
DIREKTE GESPRÄCHE/KONTAKTE	(0:22)	(0:32)	68,4	[0:27]	[0:39]	(70,5)	(0:19)	(0:28)	(67,2)
TELEFONATE	(0:18)	(0:21)	86,9	[0:13]	[0:16]	84,1	(0:21)	(0:24)	88,3
ZU BESUCH/BESUCH EMPFANGEN	(0:36)	(1:01)	(59,8)	[0:27]	(0:46)	(58,8)	[0:41]	(1:08)	(60,4)
AUSGEHEN (CAFE, BISTRO, DISCO)	[0:22]	(1:20)	[28,0]	/	(1:37)	[52,1]	/	/	/
WEGEZEITEN	(0:20)	(0:32)	(62,2)	[0:25]	(0:39)	(64,9)	[0:17]	(0:28)	(60,7)
MEDIENNUTZUNG/FREIZEITAKTIVITÄTEN	3:59	3:59	100,0	(4:38)	(4:38)	100,0	3:38	3:38	100,0
DARUNTER:									
MEDIENNUTZUNG	2:47	2:53	96,9	(2:55)	(3:01)	96,5	2:43	2:48	97,1
SPIEL UND SPORT	(0:29)	(0:43)	66,5	[0:35]	(0:51)	(69,5)	[0:25]	(0:39)	64,9
MUSIK UND KULTUR	[0:19]	(1:06)	(28,1)	/	(1:26)	[37,4]	/	(0:48)	[23,1]
SONSTIGE FREIZEITAKTIVITÄTEN	[0:11]	[0:26]	(42,7)	/	/	/	[0:10]	(0:19)	(53,3)
WEGEZEITEN	[0:13]	(0:30)	(43,3)	/	/	(56,6)	[0:08]	(0:22)	[36,1]
PFLEGE UND BETREUUNG VON PERSONEN	/	[1:03]	[16,9]	/	/	/	/	[0:54]	[21,5]
DARUNTER:									
BETREUUNG VON KINDERN 5)	/	/	/	/	/	/	/	/	/
BETREUUNG VON PFLEGEBEDÜRFTIGEN PERSONEN	/	/	/	-	-	-	/	/	/
BETREUUNG VON JUGENDLICHEN UND ERWACHSENEN 6)	/	/	/	-	-	-	/	/	/
WEGEZEITEN	/	/	/	/	/	/	/	/	/
NICHT ZUTEILBARE ODER ZUZUORDNENDE ZEITEN	[0:06]	[0:15]	(39,1)	/	/	/	/	[0:13]	(45,5)
INSGESAMT	24:00			24:00			24:00		
DARUNTER:									
ÖFFENTLICHE ZEIT	4:06	4:33	90,0	(4:04)	(4:35)	88,8	(4:07)	4:32	90,7
FAMILIALE ZEIT	4:42	4:46	98,4	(4:24)	(4:24)	100,0	4:51	4:58	97,6
PERSÖNLICHE ZEIT	15:07	15:07	100,0	15:26	15:26	100,0	14:56	14:56	100,0

1) PERSONEN MIT TAGEBUCHANSCHEIBUNGEN.- 2) PERSONEN MIT ANGABEN ZU AUSGEWÄHLTEN AKTIVITÄTEN.- 3) ANTEIL DER AUSÜBENDEN PERSONEN AN DEN BEFRAGTEN PERSONEN.- 4) UNTER SOZIALEN HILFELEISTUNGEN WIRD DIE UNBEZAHLTE PFLEGE UND BETREUUNG VON PERSONEN IM RAHMEN VON WOHLFAHRTSVERBÄNDEN, KIRCHEN UND SONSTIGEN EINRICHTUNGEN GEFASST.- 5) KINDER UNTER 16 JAHREN, DIE NICHT DAUERND PFLEGEBEDÜRFTIG SIND.- 6) PERSONEN 16 JAHRE UND ÄLTER, DIE NICHT DAUERND PFLEGEBEDÜRFTIG SIND.

TABELLE 2: DURCHSCHNITTICHE ZEITVERWENDUNG VON ERWERBSTÄTIGEN JE PERSON UND TAG NACH AUSGEWÄHLTEN AKTIVITÄTEN UND GESCHLECHT

2.2 HAUSHALTSTYP: ALLEINLEBENDE(R) ZUSAMMEN

2.2.3 WÖCHENTLICHE ARBEITSZEIT: 30 UND MEHR STUNDEN

ERGEBNIS DER ZEITBUDGETERHEBUNG 1991/92

ZEITVERWENDUNG FÜR AUSGEWÄHLTE AKTIVITÄTEN	INSGESAMT			MÄNNLICH			WEIBLICH		
	DURCHSCHNITT JE		BETEILIGUNGS- GRAD 3)	DURCHSCHNITT JE		BETEILIGUNGS- GRAD 3)	DURCHSCHNITT JE		BETEILIGUNGS- GRAD 3)
	BEFRAGTE PERSON 1)	AUSÜB. PERSON 2)		BEFRAGTE PERSON 1)	AUSÜB. PERSON 2)		BEFRAGTE PERSON 1)	AUSÜB. PERSON 2)	
	STD/MIN		PROZENT	STD/MIN		PROZENT	STD/MIN		PROZENT
HAUSHIRTSCHAFTLICHE TÄTIGKEITEN	2:15	2:16	98,9	1:42	1:44	98,0	2:46	2:46	99,7
DARUNTER:									
BEKÖSTIGUNG	0:35	0:38	91,4	0:26	0:30	86,6	0:43	0:44	96,0
HAUSCHNEPFLEGE	0:19	0:32	58,5	(0:10)	(0:23)	43,4	0:27	0:38	72,9
PFLEGE UND REINIGUNG VON HAUS UND WOHNUNG	0:25	0:31	80,8	0:17	0:25	67,8	0:32	0:35	93,1
PFLANZEN- UND TIERPFLEGE	(0:14)	0:30	45,5	[0:11]	(0:34)	33,3	(0:16)	(0:29)	57,2
EINKÄUFE	0:18	0:25	89,9	0:15	0:23	67,2	0:20	0:27	72,4
BEHÖRDEANGEGEN, ORGANISATORISCHE UND DISPOSITIVE DINGE DES HAUSHALTS	0:12	0:19	59,4	(0:11)	0:18	57,7	0:12	0:20	61,1
WEGEZEITEN	0:13	0:21	61,5	0:12	0:19	59,6	0:14	0:22	63,3
HAUDBERKLICHE TÄTIGKEITEN	(0:18)	(0:53)	33,3	[0:27]	[1:02]	43,7	[0:09]	[0:38]	(23,3)
DARUNTER:									
FAHRZEUGREPARATUR UND -PFLEGE	[0:03]	[0:19]	(15,4)	[0:05]	[0:22]	(22,2)	[0:01]	(0:10)	[8,9]
REPARATUR UND HERSTELLUNG VON GEBRAUCHSGÜTERN	[0:03]	[0:36]	(8,6)	/	[0:43]	[12,1]	/	[0:21]	[5,3]
BAUEN UND RENOVIEREN	/	[3:39]	[3,0]	/	/	/	/	/	/
SONSTIGE ARBEITEN IM HANDWERKLICHEN BEREICH	[0:01]	[0:17]	(7,1)	/	/	[8,0]	[0:01]	[0:14]	(6,2)
EINKÄUFE	/	(0:19)	[2,5]	/	(0:20)	[4,7]	/	/	/
PLANUNG UND ORGANISATION IM HANDWERKLICHEN BEREICH	[0:01]	(0:13)	[5,2]	/	/	/	/	/	/
WEGEZEITEN	/	[0:22]	(9,2)	/	/	[13,4]	/	[0:13]	[5,3]
ERWERBSTÄTIGKEIT/ARBEITSSUCHE	6:16	7:27	84,2	6:27	7:29	86,1	6:06	7:25	82,4
DARUNTER:									
ERSTE ERWERBSTÄTIGKEIT	5:23	6:34	82,0	5:29	6:35	83,3	5:17	6:33	80,8
ZWEITE ERWERBSTÄTIGKEIT	/	/	/	/	/	/	/	/	/
UNBEZAHLTE ARBEITEN IM BEREICH ERWERBSTÄTIGKEIT	[0:03]	[0:46]	(7,2)	/	/	[7,9]	/	/	[6,6]
ARBEITSSUCHE	/	/	/	/	/	/	/	/	/
WEGEZEITEN	0:32	0:41	79,3	0:34	0:42	80,1	0:31	0:40	78,4
FAHRDIENSTE	/	/	/	/	/	/	/	/	/
EHRENAHMT/SOZIALE HILFELEISTUNGEN (UNBEZ.)	[0:07]	(1:32)	(7,4)	/	(1:43)	[10,4]	/	[1:09]	[4,6]
DARUNTER:									
EHRENAHMTLICHE FUNKTIONEN/SOZIALE HILFELEISTUNGEN 4)	[0:05]	(1:14)	(7,2)	/	(1:24)	[9,9]	/	[0:55]	[4,6]
WEGEZEITEN	/	(0:27)	[4,3]	/	/	/	/	/	/
QUALIFIKATION/BILDUNG	(0:06)	(1:10)	(8,9)	/	[1:24]	[7,2]	[0:06]	(1:00)	(10,6)
DARUNTER:									
SCHULE/STUDIUM	/	/	/	/	/	/	/	/	/
FÖR- UND WEITERBILDUNG FÜR DIE BERUFSTÄTIGKEIT	/	[0:41]	[2,8]	/	/	/	/	/	/
WEGEZEITEN	[0:00]	(0:16)	[3,0]	/	/	/	[0:01]	(0:14)	[4,6]
PHYSIOLOGISCHE REGENERATION	9:55	9:55	100,0	9:43	9:43	100,0	10:07	10:07	100,0
DARUNTER:									
SCHLAFEN	7:45	7:45	100,0	7:40	7:40	100,0	7:50	7:50	100,0
KÖRPERPFLEGE	0:54	0:54	99,9	0:48	0:48	99,9	0:59	0:59	100,0
ESSEN	1:01	1:02	98,5	1:02	1:02	98,4	1:00	1:01	98,5
WEGEZEITEN	(0:04)	0:17	22,3	(0:04)	(0:19)	(19,8)	(0:04)	(0:17)	(24,6)
KONTAKTE/GEPRÄCHE/GESELLIGKEIT	1:48	1:59	91,0	1:54	2:09	88,7	1:43	1:50	93,2
DARUNTER:									
DIREKTE GESPRÄCHE/KONTAKTE	0:16	0:31	51,4	(0:16)	(0:32)	51,0	(0:16)	(0:31)	51,8
TELEFONATE	0:12	0:20	59,4	(0:09)	(0:19)	50,3	0:15	0:22	68,0
ZU BESUCH/BESUCH EMPFANGEN	0:36	1:10	51,5	(0:34)	1:08	50,2	0:38	1:12	52,9
AUSGEHEN (CAFE, BISTRO, DISCO)	(0:17)	1:14	23,7	(0:24)	(1:16)	(30,9)	(0:12)	(1:09)	(16,9)
WEGEZEITEN	0:20	0:35	56,5	(0:23)	(0:36)	63,8	(0:17)	0:33	49,6
MEDIENNUTZUNG/FREIZEITAKTIVITÄTEN	3:03	3:05	98,8	3:20	3:23	98,7	2:47	2:49	98,9
DARUNTER:									
MEDIENNUTZUNG	2:01	2:07	95,4	2:07	2:16	93,2	1:55	1:58	97,5
SPIEL UND SPORT	0:30	1:03	47,4	(0:36)	1:15	48,2	0:24	0:51	46,7
MUSIK UND KULTUR	(0:14)	1:10	19,8	(0:16)	(1:21)	(20,2)	(0:12)	(1:00)	(19,3)
SONSTIGE FREIZEITAKTIVITÄTEN	(0:07)	0:24	30,0	(0:08)	(0:28)	(28,2)	(0:07)	0:21	31,7
WEGEZEITEN	0:10	0:25	39,3	(0:11)	(0:25)	43,8	(0:09)	0:26	36,0
PFLEGE UND BETREUUNG VON PERSONEN	(0:07)	(0:51)	(13,4)	[0:05]	[0:42]	[12,8]	[0:08]	(0:58)	(13,9)
DARUNTER:									
BETREUUNG VON KINDERN 5)	[0:02]	(0:40)	[6,0]	/	/	/	[0:03]	(0:47)	[5,9]
BETREUUNG VON PFLEGEBEDÜRFTIGEN PERSONEN	/	/	/	/	/	/	/	/	/
BETREUUNG VON JUGENDLICHEN UND ERWACHSENEN 6)	[0:01]	(0:41)	[2,8]	/	/	/	/	(0:51)	[3,6]
WEGEZEITEN	[0:02]	(0:25)	(7,5)	[0:01]	(0:19)	[7,5]	[0:02]	[0:30]	[7,4]
NICHT ZUTEILBARE ODER ZUZUORDNENDE ZEITEN	(0:04)	0:18	24,3	(0:05)	(0:19)	(25,7)	(0:04)	(0:18)	(23,0)
INSGESAMT	24:00			24:00			24:00		
DARUNTER:									
ÖFFENTLICHE ZEIT	6:37	7:30	88,2	6:53	7:43	89,2	6:21	7:16	87,2
FAMILIALE ZEIT	4:19	4:20	99,6	4:02	4:04	99,3	4:36	4:36	100,0
PERSÖNLICHE ZEIT	13:00	13:00	100,0	13:00	13:00	100,0	13:00	13:00	100,0

1) PERSONEN MIT TAGEBUCHANSCHEIBUNGEN.- 2) PERSONEN MIT ANGABEN ZU AUSGEWÄHLTEN AKTIVITÄTEN.- 3) ANTEIL DER AUSÜBENDEN PERSONEN AN DEN BEFRAGTEN PERSONEN.- 4) UNTER SOZIALEN HILFELEISTUNGEN WIRD DIE UNBEZAHLTE PFLEGE UND BETREUUNG VON PERSONEN IM RAHMEN VON WOHLFAHRTSVERBÄNDEN, KIRCHEN UND SONSTIGEN EINRICHTUNGEN GEFASST.- 5) KINDER UNTER 16 JAHREN, DIE NICHT DAUERND PFLEGEBEDÜRFTIG SIND.- 6) PERSONEN 16 JAHRE UND ÄLTER, DIE NICHT DAUERND PFLEGEBEDÜRFTIG SIND.

TABELLE 2: DURCHSCHNITTliche ZEITVERWENDUNG VON ERWERBSTÄTIGEN JE PERSON UND TAG NACH AUSGEWÄHLTEN AKTIVITÄTEN UND GESCHLECHT

2.3 HAUSHALTSTYP: ALLEINERZIEHENDE(R) ZUSAMMEN

2.3.1 WOCHENTLICHE ARBEITSZEIT: INSGESAMT

ERGEBNIS DER ZEITBUDGETERHEBUNG 1991/92

ZEITVERWENDUNG FÜR AUSGEWÄHLTE AKTIVITÄTEN	INSGESAMT			MÄNNLICH			WEIBLICH		
	DURCHSCHNITT JE		BETEILIGUNGS- GRAD 3)	DURCHSCHNITT JE		BETEILIGUNGS- GRAD 3)	DURCHSCHNITT JE		BETEILIGUNGS- GRAD 3)
	BEFRAGTE	AUSÜB.		BEFRAGTE	AUSÜB.		BEFRAGTE	AUSÜB.	
	PERSON 1)	PERSON 2)		PERSON 1)	PERSON 2)		PERSON 1)	PERSON 2)	
	STD/MIN		PROZENT	STD/MIN		PROZENT	STD/MIN		PROZENT
HAUSHIRTSCHAFTLICHE TÄTIGKEITEN	2:50	2:53	98,1	(1:35)	(1:43)	92,2	3:09	3:10	99,7
DARUNTER:									
BEKÖSTIGUNG	0:59	1:02	94,0	(0:31)	(0:40)	78,7	1:06	1:07	98,1
WÄSCHEPFLEGE	0:26	0:37	71,5	/	[0:23]	[39,5]	0:31	0:39	79,9
PFLEGE UND REINIGUNG VON HAUS UND WOHNUNG	0:31	0:36	87,4	(0:17)	(0:24)	71,5	0:35	0:38	91,6
PFLANZEN- UND TIERPFLEGE	(0:13)	(0:25)	53,5	/	[36,3]	(0:13)	(0:23)	58,1	
EINKÄUFE	0:18	0:26	69,5	[0:10]	(0:25)	(40,3)	0:21	0:27	77,2
BEHÖRDEANGEGEN, ORGANISATORISCHE UND DISPOSITIVE DINGE DES HAUSHALTS	0:09	0:18	53,8	[0:06]	(0:15)	(38,8)	(0:10)	0:18	57,7
WEGEZEITEN	0:11	0:19	60,2	/	[0:23]	[27,6]	0:13	0:18	68,9
HANDWERKLICHE TÄTIGKEITEN	(0:07)	(0:27)	27,0	[0:06]	(0:19)	[28,6]	(0:08)	(0:29)	(26,6)
DARUNTER:									
FAHRZEUGREPARATUR UND -PFLEGE	[0:03]	(0:16)	(16,5)	/	/	/	[0:03]	(0:16)	(16,2)
REPARATUR UND HERSTELLUNG VON GEBRAUCHSGÜTERN	/	/	/	/	/	/	/	/	/
BAUEN UND RENOVIEREN	/	/	/	/	/	/	/	/	/
SONSTIGE ARBEITEN IM HANDWERKLICHEN BEREICH	[0:01]	(0:12)	[9,5]	/	/	/	/	[0:11]	[8,5]
EINKÄUFE	/	/	/	/	/	/	/	/	/
PLANUNG UND ORGANISATION IM HANDWERKLICHEN BEREICH	/	/	/	/	/	/	/	/	/
WEGEZEITEN	/	[0:12]	[5,5]	/	/	/	/	[0:13]	[6,1]
ERWERBSTÄTIGKEIT/ARBEITSSUCHE	5:26	6:40	81,6	5:48	7:26	78,0	5:20	6:28	82,5
DARUNTER:									
ERSTE ERWERBSTÄTIGKEIT	4:36	5:49	79,1	4:47	6:34	72,9	4:33	5:38	80,8
ZWEITE ERWERBSTÄTIGKEIT	[0:03]	(1:29)	[3,4]	/	/	/	/	(1:39)	[3,2]
UNBEZAHLTE ARBEITEN IM BEREICH ERWERBSTÄTIGKEIT	[0:03]	(0:35)	(10,0)	/	/	/	[0:03]	(0:35)	[9,1]
ARBEITSSUCHE	/	/	/	/	/	/	/	/	/
WEGEZEITEN	0:30	0:38	77,4	(0:36)	(0:51)	70,6	0:28	0:35	79,2
FAHRDIENSTE	/	/	/	/	/	/	/	/	/
EHRENAMT/SOZIALE HILFELEISTUNGEN (UNBEZ.)	[0:06]	(1:36)	(6,1)	/	/	/	[0:06]	(1:29)	[6,6]
DARUNTER:									
EHRENAMTLICHE FUNKTIONEN/SOZIALE HILFELEISTUNGEN 4)	[0:05]	(1:23)	(6,1)	/	/	/	[0:05]	(1:15)	[6,6]
WEGEZEITEN	[0:01]	(0:14)	[3,9]	/	/	/	[0:01]	(0:14)	[4,3]
QUALIFIKATION/BILDUNG	[0:23]	(2:16)	(16,7)	/	[3:51]	[30,5]	[0:10]	(1:17)	(13,1)
DARUNTER:									
SCHULE/STUDIUM	[0:13]	(3:09)	[6,8]	/	/	/	/	/	/
FORT- UND WEITERBILDUNG FÜR DIE BERUFSTÄTIGKEIT	/	(0:54)	[5,6]	/	/	/	/	[0:52]	[6,1]
WEGEZEITEN	[0:03]	[0:33]	[10,0]	/	/	/	/	(0:24)	[6,7]
PHYSIOLOGISCHE REGENERATION	10:04	10:04	100,0	9:54	9:54	100,0	10:06	10:06	100,0
DARUNTER:									
SCHLAFEN	7:55	7:55	100,0	7:56	7:56	100,0	7:54	7:54	100,0
KÖRPERPFLEGE	0:49	0:49	99,8	0:42	0:42	100,0	0:50	0:51	99,7
ESSEN	1:05	1:06	99,7	1:06	1:06	100,0	1:05	1:05	99,6
WEGEZEITEN	(0:03)	(0:13)	(20,7)	/	/	/	(0:03)	(0:13)	(23,9)
KONTAKTE/GESPRÄCHE/GESELLIGKEIT	1:26	1:36	88,9	(1:30)	(1:43)	87,0	1:24	1:34	89,4
DARUNTER:									
DIREKTE GESPRÄCHE/KONTAKTE	0:17	0:26	65,4	(0:25)	(0:34)	(72,6)	(0:15)	0:23	63,6
TELEFONATE	(0:09)	0:20	46,1	[0:05]	(0:13)	(38,7)	(0:10)	0:21	48,0
ZU BESUCH/BESUCH EMPFANGEN	0:26	0:53	49,3	[0:18]	[0:49]	(36,6)	(0:28)	0:53	52,6
AUSGEHEN (CAFE, BISTRO, DISCO)	[0:07]	(1:00)	(12,0)	/	/	/	[0:07]	(0:53)	(12,3)
WEGEZEITEN	(0:10)	0:23	44,9	[0:07]	[0:18]	(37,6)	(0:12)	0:25	46,9
MEDIENNUTZUNG/FREIZEITAKTIVITÄTEN	2:39	2:42	98,0	3:10	3:10	100,0	2:31	2:34	97,5
DARUNTER:									
MEDIENNUTZUNG	1:51	1:54	97,0	2:04	2:08	96,9	1:47	1:50	97,0
SPIEL UND SPORT	(0:25)	(1:02)	39,4	[0:44]	(1:27)	(50,2)	(0:19)	(0:53)	36,6
MUSIK UND KULTUR	(0:09)	(0:56)	(15,8)	/	/	/	[0:09]	(0:56)	(15,9)
SONSTIGE FREIZEITAKTIVITÄTEN	(0:05)	(0:21)	(25,4)	/	/	/	(0:06)	(0:21)	(29,5)
WEGEZEITEN	(0:08)	(0:28)	(29,8)	/	[0:23]	(43,7)	(0:08)	(0:30)	(26,2)
PFLEGE UND BETREUUNG VON PERSONEN	0:54	1:16	71,7	[0:32]	[1:12]	(44,6)	1:00	1:16	78,8
DARUNTER:									
BETREUUNG VON KINDERN 5)	0:42	1:02	68,2	[0:22]	(0:52)	(43,0)	0:47	1:03	74,8
BETREUUNG VON PFLEGEBEDÜRFTIGEN PERSONEN	/	/	/	/	/	/	/	/	/
BETREUUNG VON JUGENDLICHEN UND ERWACHSENEN 6)	[0:01]	(0:14)	[6,9]	/	/	/	[0:01]	(0:15)	[7,7]
WEGEZEITEN	(0:09)	0:25	37,4	/	[0:26]	[27,7]	(0:10)	0:24	40,0
NICHT ZUTEILBARE ODER ZUZUORDNENDE ZEITEN	(0:06)	(0:22)	(29,1)	[0:10]	(0:25)	[37,5]	(0:06)	(0:21)	(26,8)
INSGESAMT	24:00			24:00			24:00		
DARUNTER:									
ÖFFENTLICHE ZEIT	5:55	6:49	86,8	7:05	7:37	92,9	5:37	6:36	85,2
FAMILIALE ZEIT	6:40	6:40	100,0	4:52	4:52	100,0	7:09	7:09	100,0
PERSÖNLICHE ZEIT	11:18	11:18	100,0	11:54	11:54	100,0	11:09	11:09	100,0

1) PERSONEN MIT TAGEBUCHANSCHREIBUNGEN.- 2) PERSONEN MIT ANGABEN ZU AUSGEWÄHLTEN AKTIVITÄTEN.- 3) ANTEIL DER AUSÜBENDEN PERSONEN AN DEN BEFRAGTEN PERSONEN.- 4) UNTER SOZIALEN HILFELEISTUNGEN WIRD DIE UNBEZAHLTE PFLEGE UND BETREUUNG VON PERSONEN IM RAHMEN VON WOHLFARTSVERBÄNDEN, KIRCHEN UND SONSTIGEN EINRICHTUNGEN GEFASST.- 5) KINDER UNTER 16 JAHREN, DIE NICHT DAUERND PFLEGEBEDÜRFTIG SIND.- 6) PERSONEN 16 JAHRE UND ÄLTER, DIE NICHT DAUERND PFLEGEBEDÜRFTIG SIND.

TABELLE 2: DURCHSCHNITTliche ZEITVERWENDUNG VON ERWERBSTÄTIGEN JE PERSON UND TAG NACH AUSGEWÄHLTEN AKTIVITÄTEN UND GESCHLECHT

2.3 HAUSHALTSTYP: ALLEINERZIEHENDE(R) ZUSAMMEN

2.3.2 WÖCHENTLICHE ARBEITSZEIT: UNTER 20 STUNDEN

ERGEBNIS DER ZEITBUDGETERHEBUNG 1991/92

ZEITVERWENDUNG FÜR AUSGEWÄHLTE AKTIVITÄTEN	INSGESAMT			MÄNNLICH			WEIBLICH		
	DURCHSCHNITT JE		BETEILIGUNGS- GRAD 3)	DURCHSCHNITT JE		BETEILIGUNGS- GRAD 3)	DURCHSCHNITT JE		BETEILIGUNGS- GRAD 3)
	BEFRAGTE PERSON 1)	AUSÜB. PERSON 2)		BEFRAGTE PERSON 1)	AUSÜB. PERSON 2)		BEFRAGTE PERSON 1)	AUSÜB. PERSON 2)	
			STD/MIN			PROZENT			STD/MIN
HAUSHIRTSCHAFTLICHE TÄTIGKEITEN	3:11	3:11	100,0	(1:18)	(1:18)	100,0	4:22	4:22	100,0
DARUNTER:									
BEKÖSTIGUNG	1:01	1:04	95,0	[0:27]	[0:32]	(87,0)	1:21	1:21	100,0
WÄSCHEPFLEGE	(0:25)	(0:36)	68,9	/	/	/	(0:38)	(0:43)	88,7
PFLEGE UND REINIGUNG VON HAUS UND WOHNUNG	(0:45)	(0:48)	93,0	/	[0:34]	(86,1)	(0:55)	0:56	97,3
PFLANZEN- UND TIERPFLEGE	[0:15]	(0:30)	(50,1)	/	/	/	[0:23]	(0:30)	74,2
EINKÄUFE	(0:19)	(0:27)	70,6	/	(0:18)	[45,6]	(0:26)	(0:30)	86,1
BEHÖRDEANGEGEN, ORGANISATORISCHE UND DISPOSITIVE DINGE DES HAUSHALTS	(0:10)	(0:17)	(59,3)	/	/	/	(0:15)	(0:20)	74,8
WEGEZEITEN	[0:16]	(0:23)	66,7	/	/	/	[0:23]	(0:27)	84,8
HANDWERKLICHE TÄTIGKEITEN	[0:08]	[0:20]	(39,3)	/	/	/	/	[0:23]	(32,8)
DARUNTER:									
FAHRZEUGREPARATUR UND -PFLEGE	/	/	/	/	/	/	/	/	/
REPARATUR UND HERSTELLUNG VON GEBRAUCHSGÜTERN	/	/	/	-	-	-	/	/	/
BAUEN UND RENOVIEREN	/	/	/	-	-	-	/	/	/
SONSTIGE ARBEITEN IM HANDWERKLICHEN BEREICH	/	/	/	/	/	/	/	/	/
EINKÄUFE	/	/	/	-	-	-	/	/	/
PLANUNG UND ORGANISATION IM HANDWERKLICHEN BEREICH	/	/	/	-	-	-	/	/	/
WEGEZEITEN	/	/	/	-	-	-	/	/	/
ERWERBSTÄTIGKEIT/ARBEITSSUCHE	(1:54)	(3:09)	60,4	/	[3:48]	[51,5]	(1:52)	(2:50)	65,9
DARUNTER:									
ERSTE ERWERBSTÄTIGKEIT	(1:29)	(2:37)	(56,3)	/	/	/	(1:36)	(2:31)	(63,9)
ZWEITE ERWERBSTÄTIGKEIT	/	/	/	/	/	/	/	/	/
UNBEZAHLTE ARBEITEN IM BEREICH ERWERBSTÄTIGKEIT	/	/	/	/	/	/	/	/	/
ARBEITSSUCHE	/	/	/	/	/	/	/	/	/
WEGEZEITEN	[0:16]	(0:30)	(53,7)	/	/	/	(0:12)	(0:19)	(61,9)
FAHRDIENSTE	/	/	/	-	-	-	/	/	/
EHRENAMT/SOZIALE HILFELEISTUNGEN (UNBEZ.)	/	[1:26]	[9,0]	/	/	/	/	/	/
DARUNTER:									
EHRENAMTLICHE FUNKTIONEN/SOZIALE HILFELEISTUNGEN 4)	/	[1:14]	[9,0]	/	/	/	/	/	/
WEGEZEITEN	/	/	/	/	/	/	/	/	/
QUALIFIKATION/BILDUNG	[1:46]	(4:36)	[38,4]	[4:07]	(5:44)	(71,8)	/	/	/
DARUNTER:									
SCHULE/STUDIUM	/	[4:09]	[31,5]	[3:07]	[4:39]	[67,0]	/	/	/
FORT- UND WEITERBILDUNG FÜR DIE BERUFSTÄTIGKEIT	/	/	/	/	/	/	/	/	/
WEGEZEITEN	/	/	[30,4]	/	/	[67,0]	/	/	/
PHYSIOLOGISCHE REGENERATION	10:35	10:35	100,0	10:15	10:15	100,0	10:47	10:47	100,0
DARUNTER:									
SCHLAFEN	8:23	8:23	100,0	8:22	8:22	100,0	8:23	8:23	100,0
KÖRPERPFLEGE	(0:51)	(0:51)	99,3	/	/	100,0	0:52	0:53	98,9
ESSEN	1:07	1:07	100,0	0:58	0:58	100,0	1:13	1:13	100,0
WEGEZEITEN	[0:01]	(0:08)	[18,9]	/	/	/	[0:02]	(0:08)	[29,1]
KONTAKTE/GESPRÄCHE/GESELLIGKEIT	(1:16)	(1:24)	90,3	[0:52]	(1:04)	(82,3)	(1:31)	(1:35)	95,4
DARUNTER:									
DIREKTE GESPRÄCHE/KONTAKTE	(0:15)	(0:23)	65,4	/	[0:27]	(70,8)	(0:12)	(0:19)	(62,0)
TELEFONATE	[0:13]	(0:23)	(57,0)	/	/	/	[0:20]	(0:24)	80,7
ZU BESUCH/BESUCH EMPFANGEN	[0:24]	(0:52)	(47,1)	/	/	/	[0:35]	(1:08)	(51,0)
AUSGEHEN (CAFÉ, BISTRO, DISCO)	/	/	/	/	/	/	/	/	/
WEGEZEITEN	[0:10]	(0:22)	(47,8)	/	[0:24]	[69,3]	[0:07]	(0:19)	[34,4]
MEDIENNUTZUNG/FREIZEITAKTIVITÄTEN	3:35	3:35	100,0	(4:26)	(4:26)	100,0	3:03	3:03	100,0
DARUNTER:									
MEDIENNUTZUNG	2:23	2:24	99,3	(2:35)	(2:35)	100,0	2:16	2:18	98,8
SPIEL UND SPORT	[0:38]	(1:20)	(48,0)	/	/	[57,6]	[0:22]	(0:53)	(42,0)
MUSIK UND KULTUR	/	(0:45)	[22,0]	/	/	/	/	/	/
SONSTIGE FREIZEITAKTIVITÄTEN	/	/	[21,0]	/	/	/	/	/	[29,3]
WEGEZEITEN	/	/	(41,0)	/	/	[61,2]	/	/	[28,4]
PFLEGE UND BETREUUNG VON PERSONEN	(1:15)	(1:45)	71,6	/	/	/	(1:45)	(1:57)	89,7
DARUNTER:									
BETREUUNG VON KINDERN 5)	(0:58)	(1:31)	64,1	/	/	/	(1:24)	(1:46)	79,2
BETREUUNG VON PFLEGEBEDÜRFTIGEN PERSONEN	/	/	/	/	/	/	-	-	-
BETREUUNG VON JUGENDLICHEN UND ERWACHSENEN 6)	/	/	/	-	-	-	/	/	/
WEGEZEITEN	[0:12]	(0:26)	(44,8)	/	/	/	[0:17]	(0:30)	(57,2)
NICHT ZUTEILBARE ODER ZUZUORDNENDE ZEITEN	[0:12]	(0:27)	(44,8)	/	/	/	[0:05]	(0:17)	(32,0)
INSGESAMT	24:00			24:00			24:00		
DARUNTER:									
ÖFFENTLICHE ZEIT	(3:43)	(4:26)	84,0	(5:59)	(5:59)	100,0	(2:18)	(3:07)	74,1
FAMILIALE ZEIT	7:21	7:21	100,0	(4:21)	(4:21)	100,0	9:13	9:13	100,0
PERSÖNLICHE ZEIT	12:44	12:44	100,0	13:17	13:17	100,0	12:23	12:23	100,0

1) PERSONEN MIT TAGEBUCHANSCHREIBUNGEN.- 2) PERSONEN MIT ANGABEN ZU AUSGEWÄHLTEN AKTIVITÄTEN.- 3) ANTEIL DER AUSÜBENDEN PERSONEN AN DEN BEFRAGTEN PERSONEN.- 4) UNTER SOZIALEN HILFELEISTUNGEN WIRD DIE UNBEZAHLTE PFLEGE UND BETREUUNG VON PERSONEN IM RAHMEN VON WOHLFAHRTSVERBÄNDEN, KIRCHEN UND SONSTIGEN EINRICHTUNGEN GEFASST.- 5) KINDER UNTER 16 JAHREN, DIE NICHT DAUERND PFLEGEBEDÜRFTIG SIND.- 6) PERSONEN 16 JAHRE UND ÄLTER, DIE NICHT DAUERND PFLEGEBEDÜRFTIG SIND.

TABELLE 2: DURCHSCHNITTliche ZEITVERWENDUNG VON ERWERBSTÄTIGEN JE PERSON UND TAG NACH AUSGEWÄHLTEN AKTIVITÄTEN UND GESCHLECHT

2.3 HAUSHALTSTYP: ALLEINERZIEHENDE(R) ZUSAMMEN

2.3.3 WOECHENTLICHE ARBEITSZEIT: 30 UND MEHR STUNDEN

ERGEBNIS DER ZEITBUDGETERHEBUNG 1991/92

ZEITVERWENDUNG FÜR AUSGEWÄHLTE AKTIVITÄTEN	INSGESAMT			MÄNNLICH			WEIBLICH		
	DURCHSCHNITT JE		BETEILIGUNGS- GRAD 3)	DURCHSCHNITT JE		BETEILIGUNGS- GRAD 3)	DURCHSCHNITT JE		BETEILIGUNGS- GRAD 3)
	BEFRAGTE PERSON 1)	AUSÜB. PERSON 2)		BEFRAGTE PERSON 1)	AUSÜB. PERSON 2)		BEFRAGTE PERSON 1)	AUSÜB. PERSON 2)	
	STD/MIN		PROZENT	STD/MIN		PROZENT	STD/MIN		PROZENT
HAUSHIRTSCHAFTLICHE TÄTIGKEITEN	2:39	2:43	97,6	(1:34)	(1:45)	89,7	2:56	2:56	99,6
DARUNTER:									
BEKÖSTIGUNG	0:55	0:59	93,0	(0:31)	(0:41)	(75,8)	1:01	1:02	97,5
WÄSCHEPFLEGE	0:25	0:36	69,9	/	[0:26]	[39,1]	0:29	0:38	77,9
PFLEGE UND REINIGUNG VON HAUS UND WOHNUNG	0:28	0:33	85,6	(0:14)	(0:20)	(66,7)	0:32	0:36	90,5
PFLANZEN- UND TIERPFLEGE	(0:13)	(0:24)	52,6	/	[0:33]	[43,1]	(0:12)	(0:22)	55,1
EINKÄUFE	(0:17)	0:25	67,1	[0:10]	(0:27)	[37,6]	(0:19)	0:25	74,7
BEHÖRDEANGEGEN, ORGANISATORISCHE UND DISPOSITIVE DINGE DES HAUSHALTS	(0:09)	(0:18)	53,0	[0:07]	(0:18)	[39,0]	(0:10)	(0:18)	56,6
WEGEZEITEN	(0:10)	0:18	56,9	/	/	[23,2]	0:11	0:17	65,7
HANDWERKLICHE TÄTIGKEITEN	[0:06]	(0:26)	(24,9)	/	/	/	[0:07]	(0:27)	(25,8)
DARUNTER:									
FAHRZEUGREPARATUR UND -PFLEGE	[0:03]	[0:17]	(16,6)	/	/	/	/	[0:16]	[17,2]
REPARATUR UND HERSTELLUNG VON GEBRAUCHSGÜTERN	/	/	/	/	/	/	/	/	/
BAUEN UND RENOVIEREN	/	/	/	/	/	/	/	/	/
SONSTIGE ARBEITEN IM HANDWERKLICHEN BEREICH	/	[0:11]	[7,5]	/	/	/	/	/	/
EINKÄUFE	/	/	/	/	/	/	/	/	/
PLANUNG UND ORGANISATION IM HANDWERKLICHEN BEREICH	/	/	/	/	/	/	/	/	/
WEGEZEITEN	/	[0:10]	[5,7]	/	/	/	/	/	/
ERWERBSTÄTIGKEIT/ARBEITSSUCHE	6:10	7:17	84,6	7:00	8:11	85,5	5:57	7:03	84,3
DARUNTER:									
ERSTE ERWERBSTÄTIGKEIT	5:17	6:23	82,6	5:54	7:10	82,1	5:07	6:11	82,7
ZWEITE ERWERBSTÄTIGKEIT	/	/	/	/	/	/	/	/	/
UNBEZAHLTE ARBEITEN IM BEREICH ERWERBSTÄTIGKEIT	[0:04]	[0:38]	[10,3]	/	/	/	/	(0:39)	[8,8]
ARBEITSSUCHE	/	/	/	/	/	/	/	/	/
WEGEZEITEN	0:32	0:40	80,9	(0:40)	(0:50)	80,2	(0:30)	(0:37)	81,1
FAHRDIENSTE	/	/	/	/	/	/	/	/	/
EHRENAMT/SOZIALE HILFELEISTUNGEN (UNBEZ.)	[0:06]	(1:45)	[5,7]	/	/	/	/	/	/
DARUNTER:									
EHRENAMTLICHE FUNKTIONEN/SOZIALE HILFELEISTUNGEN 4)	[0:05]	(1:31)	[5,7]	/	/	/	/	/	/
WEGEZEITEN	/	/	/	/	/	/	/	/	/
QUALIFIKATION/BILDUNG	[0:11]	(1:22)	(13,9)	/	/	/	[0:10]	(1:16)	[12,8]
DARUNTER:									
SCHULE/STUDIUM	/	/	/	/	/	/	/	/	/
FORT- UND WEITERBILDUNG FÜR DIE BERUFSTÄTIGKEIT	/	/	/	/	/	/	/	/	/
WEGEZEITEN	/	[0:25]	[7,8]	/	/	/	/	/	/
PHYSIOLOGISCHE REGENERATION	9:58	9:58	100,0	9:47	9:47	100,0	10:01	10:01	100,0
DARUNTER:									
SCHLAFEN	7:52	7:52	100,0	7:48	7:48	100,0	7:53	7:53	100,0
KÖRPERPFLEGE	0:48	0:48	99,8	0:40	0:40	100,0	0:50	0:50	99,7
ESSEN	1:05	1:06	99,6	1:09	1:09	100,0	1:05	1:05	99,5
WEGEZEITEN	[0:03]	(0:13)	(20,5)	/	/	/	[0:03]	(0:13)	(23,1)
KONTAKTE/GESPRÄCHE/GESELLIGKEIT	1:24	1:35	88,5	(1:41)	(1:55)	88,1	1:20	1:30	88,6
DARUNTER:									
DIREKTE GESPRÄCHE/KONTAKTE	(0:18)	0:27	66,3	[0:26]	(0:36)	(72,6)	(0:16)	(0:24)	64,7
TELEFONATE	(0:08)	(0:19)	(40,8)	[0:05]	(0:12)	[43,5]	(0:08)	(0:20)	(40,1)
ZU BESUCH/BESUCH EMPFANGEN	(0:24)	0:50	48,0	/	[1:00]	[34,8]	(0:25)	0:48	51,4
AUSGEHEN (CAFE, BISTRO, DISCO)	[0:07]	(1:08)	[10,6]	/	/	/	/	(1:00)	[10,2]
WEGEZEITEN	(0:10)	(0:24)	43,8	[0:04]	[0:13]	[28,8]	(0:12)	(0:25)	(47,7)
MEDIENNUTZUNG/FREIZEITAKTIVITÄTEN	2:31	2:35	97,5	2:49	2:49	100,0	2:26	2:31	96,8
DARUNTER:									
MEDIENNUTZUNG	1:46	1:51	96,2	(1:56)	2:01	96,0	1:44	1:48	96,3
SPIEL UND SPORT	(0:23)	(1:01)	38,2	[0:38]	(1:20)	(47,8)	[0:19]	(0:54)	(35,7)
MUSIK UND KULTUR	[0:08]	(0:57)	[13,6]	/	/	/	[0:08]	(0:56)	[14,6]
SONSTIGE FREIZEITAKTIVITÄTEN	[0:06]	(0:22)	(27,0)	/	/	/	(0:07)	(0:21)	(31,8)
WEGEZEITEN	[0:07]	(0:24)	(27,6)	/	[0:15]	[38,1]	[0:07]	(0:28)	(24,8)
PFLEGE UND BETREUUNG VON PERSONEN	0:48	1:08	70,3	/	[1:15]	[44,2]	0:52	1:08	77,0
DARUNTER:									
BETREUUNG VON KINDERN 5)	(0:37)	0:56	67,0	/	[0:57]	[42,9]	0:41	0:56	73,2
BETREUUNG VON PFLEGEBEDÜRFTIGEN PERSONEN	/	/	/	-	-	-	/	/	/
BETREUUNG VON JUGENDLICHEN UND ERWACHSENEN 6)	/	/	/	/	/	/	/	/	/
WEGEZEITEN	(0:08)	(0:24)	(35,2)	/	/	/	(0:09)	(0:23)	(37,1)
NICHT ZUTEILBARE ODER ZUZUORDNENDE ZEITEN	(0:06)	(0:22)	(26,4)	[0:06]	(0:19)	[29,3]	(0:06)	(0:23)	(25,6)
INSGESAMT	24:00			24:00			24:00		
DARUNTER:									
ÖFFENTLICHE ZEIT	6:29	7:26	87,2	7:29	8:15	90,7	6:14	7:13	86,4
FAMILIALE ZEIT	6:23	6:23	100,0	(4:55)	(4:55)	100,0	6:46	6:46	100,0
PERSÖNLICHE ZEIT	11:02	11:02	100,0	11:30	11:30	100,0	10:55	10:55	100,0

1) PERSONEN MIT TAGEBUCHANSCHREIBUNGEN.- 2) PERSONEN MIT ANGABEN ZU AUSGEWÄHLTEN AKTIVITÄTEN.- 3) ANTEIL DER AUSÜBENDEN PERSONEN AN DEN BEFRAGTEN PERSONEN.- 4) UNTER SOZIALEN HILFELEISTUNGEN WIRD DIE UNBEZAHLTE PFLEGE UND BETREUUNG VON PERSONEN IM RAHMEN VON WOHLFAHRTSVERBÄNDEN, KIRCHEN UND SONSTIGEN EINRICHTUNGEN GEFASST.- 5) KINDER UNTER 16 JAHREN, DIE NICHT DAUERND PFLEGEBEDÜRFTIG SIND.- 6) PERSONEN 16 JAHRE UND ÄLTER, DIE NICHT DAUERND PFLEGEBEDÜRFTIG SIND.

TABELLE 2: DURCHSCHNITTliche ZEITVERWENDUNG VON ERWERBSTAETIGEN JE PERSON UND TAG NACH AUSGEWAELHTEN AKTIVITAETEN UND GESCHLECHT

2.4 HAUSHALTSTYP: EHEPAARE ZUSAMMEN

2.4.1 WOECHENTLICHE ARBEITSZEIT: INSGESAMT

ERGEBNIS DER ZEITBUDGETERHEBUNG 1991/92

ZEITVERWENDUNG FUER AUSGEWAELHTE AKTIVITAETEN	INSGESAMT			MAENNLICH			WEIBLICH		
	DURCHSCHNITT JE		BETEILIGUNGS- GRAD 3)	DURCHSCHNITT JE		BETEILIGUNGS- GRAD 3)	DURCHSCHNITT JE		BETEILIGUNGS- GRAD 3)
	BEFRAGTE PERSON 1)	AUSUEB. PERSON 2)		BEFRAGTE PERSON 1)	AUSUEB. PERSON 2)		BEFRAGTE PERSON 1)	AUSUEB. PERSON 2)	
	STD/MIN		PROZENT	STD/MIN		PROZENT	STD/MIN		PROZENT
HAUSHIRTSCHAFTLICHE TAETIGKEITEN	2:19	2:25	95,8	1:29	1:35	93,6	3:45	3:46	99,6
DARUNTER:									
BEKLEIDUNG	0:43	0:52	82,8	0:21	0:28	74,4	1:20	1:23	97,2
WASCHPFLEGE	0:15	0:40	36,7	(0:02)	0:14	13,6	0:37	0:48	76,4
PFLEGE UND REINIGUNG VON HAUS UND WOHNUNG	0:22	0:34	63,5	0:11	0:23	47,3	0:41	0:44	91,4
PFLANZEN- UND TIERPFLEGE	0:21	0:42	49,6	0:22	0:51	43,4	0:19	0:32	60,4
EINKAUEFE	0:15	0:28	52,8	0:11	0:26	42,7	0:21	0:30	70,2
BEHOERDENGANGEN, ORGANISATORISCHE UND DISPOSITIVE DINGE DES HAUSHALTS	0:11	0:23	46,2	0:10	0:24	42,5	0:12	0:22	52,6
WEGEZEITEN	0:12	0:22	52,2	0:10	0:22	45,6	0:14	0:22	63,5
HANDWERKLICHE TAETIGKEITEN	0:26	0:59	44,4	0:37	1:07	55,1	0:07	0:27	25,8
DARUNTER:									
FAHRZEUGREPARATUR UND -PFLEGE	0:04	0:23	17,5	0:06	0:25	23,1	(0:01)	0:11	7,7
REPARATUR UND HERSTELLUNG VON GEBRAUCHSGUETERN	0:04	0:36	11,8	0:06	0:37	16,0	(0:01)	(0:32)	(4,5)
BAUEN UND RENOVIEREN	0:09	1:48	8,3	0:13	1:54	11,5	(0:02)	(1:04)	(2,7)
SONSTIGE ARBEITEN IM HANDWERKLICHEN BEREICH	0:04	0:29	14,8	0:06	0:33	18,3	(0:01)	0:15	8,9
EINKAUEFE	(0:00)	0:15	3,3	(0:01)	0:16	4,3	(0:00)	(0:11)	(1,6)
PLANUNG UND ORGANISATION IM HANDWERKLICHEN BEREICH	0:01	0:19	5,6	0:01	0:20	7,1	(0:00)	(0:14)	(3,1)
WEGEZEITEN	0:02	0:17	12,1	0:03	0:18	15,6	(0:01)	0:12	6,3
ERWERBSTAETIGKEIT/ARBEITSSUCHE	5:50	7:00	83,3	6:34	7:39	85,9	4:33	5:47	78,7
DARUNTER:									
ERSTE ERWERBSTAETIGKEIT	4:58	6:17	78,9	5:37	6:49	82,2	3:51	5:14	73,4
ZWEITE ERWERBSTAETIGKEIT	(0:03)	1:30	2,9	(0:03)	(1:40)	(2,9)	(0:02)	(1:14)	(2,9)
UNBEZAHLTE ARBEITEN IM BEREICH ERWERBSTAETIGKEIT	0:05	0:55	9,1	(0:04)	0:48	9,1	(0:06)	1:07	9,1
ARBEITSSUCHE	[0:00]	(0:45)	[0,4]	/	/	/	/	(0:34)	[0,7]
WEGEZEITEN	0:30	0:40	74,3	0:33	0:43	78,1	0:24	0:35	67,8
FAHRDIENSTE	(0:01)	0:19	4,5	(0:01)	0:20	5,1	(0:01)	(0:17)	(3,5)
EHRENAMT/SOZIALE HILFELEISTUNGEN (UNBEZ.)	0:07	1:31	8,1	0:09	1:39	9,6	(0:04)	1:09	5,4
DARUNTER:									
EHRENAMTLICHE FUNKTIONEN/SOZIALE HILFELEISTUNGEN 4)	0:06	1:20	7,8	0:08	1:26	9,2	(0:03)	1:03	5,3
WEGEZEITEN	0:01	0:18	4,4	(0:01)	0:20	5,4	(0:00)	(0:13)	(2,7)
QUALIFIKATION/BILDUNG	0:08	1:27	8,9	0:07	1:19	8,8	(0:09)	1:40	9,2
DARUNTER:									
SCHULE/STUDIUM	(0:03)	2:17	2,2	(0:02)	(2:16)	(1,8)	(0:04)	(2:18)	(3,0)
FORT- UND WEITERBILDUNG FUER DIE BERUFSTAETIGKEIT	(0:02)	0:57	3,1	(0:02)	(0:54)	3,7	[0:01]	(1:08)	(2,1)
WEGEZEITEN	(0:01)	0:30	3,2	(0:01)	(0:31)	(2,6)	(0:01)	(0:29)	(4,3)
PHYSIOLOGISCHE REGENERATION	10:16	10:16	100,0	10:09	10:09	100,0	10:29	10:29	100,0
DARUNTER:									
SCHLAFEN	7:56	7:56	100,0	7:51	7:51	100,0	8:04	8:04	100,0
KOERPERPFLEGE	0:48	0:48	100,0	0:46	0:46	100,0	0:52	0:52	100,0
ESSEN	1:17	1:17	99,9	1:17	1:17	99,9	1:18	1:18	99,8
WEGEZEITEN	0:03	0:16	17,9	0:03	0:16	16,4	0:03	0:16	20,5
KONTAKTE/GESPRACHE/GESELLIGKEIT	1:11	1:22	86,7	1:08	1:20	84,8	1:18	1:26	90,1
DARUNTER:									
DIREKTE GESPRACHE/KONTAKTE	0:19	0:28	68,4	0:18	0:28	66,6	0:20	0:28	71,5
TELEFONATE	0:04	0:12	31,9	0:02	0:10	25,1	0:06	0:14	43,7
ZU BESUCH/BESUCH EMPFANGEN	0:27	1:04	41,8	0:26	1:05	39,2	0:29	1:02	46,4
AUSGEHEN (CAFE, BISTRO, DISCO)	0:06	1:03	9,5	0:06	1:02	10,1	(0:06)	1:07	8,4
WEGEZEITEN	0:09	0:25	34,7	0:08	0:24	34,0	0:10	0:27	36,0
MEDIENNUTZUNG/FREIZEITAKTIVITAETEN	3:02	3:04	98,9	3:14	3:16	99,2	2:42	2:44	98,4
DARUNTER:									
MEDIENNUTZUNG	2:11	2:14	97,6	2:21	2:23	98,1	1:54	1:58	96,7
SPIEL UND SPORT	0:26	0:58	44,2	0:28	1:03	44,5	0:22	0:51	43,6
MUSIK UND KULTUR	0:10	1:06	15,7	0:11	1:06	16,2	0:10	1:06	15,0
SONSTIGE FREIZEITAKTIVITAETEN	0:06	0:27	20,7	0:05	0:29	17,7	0:07	0:25	25,8
WEGEZEITEN	0:08	0:26	31,6	0:08	0:25	32,5	0:08	0:28	30,1
PFLEGE UND BETREUUNG VON PERSONEN	0:34	1:05	52,8	0:27	0:53	50,9	0:47	1:24	56,1
DARUNTER:									
BETREUUNG VON KINDERN 5)	0:27	0:59	46,1	0:21	0:48	44,4	0:37	1:16	49,0
BETREUUNG VON PFLEGEBEDUERFTIGEN PERSONEN	[0:00]	(0:36)	(1,3)	[0:00]	(0:34)	(1,0)	/	[0:37]	(1,7)
BETREUUNG VON JUGENDLICHEN UND ERWACHSENEN 6)	(0:01)	0:24	5,3	(0:01)	(0:25)	4,1	(0:02)	0:23	7,5
WEGEZEITEN	0:05	0:22	21,7	0:04	0:20	18,9	0:06	0:24	26,4
NICHT ZUTEILBARE ODER ZUZUORDNENDE ZEITEN	0:06	0:24	24,0	0:05	0:24	22,6	0:06	0:24	26,4
INSGESAMT	24:00			24:00			24:00		
DARUNTER:									
OEFFENTLICHE ZEIT	6:08	7:03	87,1	6:55	7:44	89,4	4:49	5:47	83,1
FAMILIALE ZEIT	7:19	7:19	99,9	6:34	6:35	99,9	8:37	8:37	100,0
PERSONLICHE ZEIT	10:27	10:27	100,0	10:26	10:26	100,0	10:29	10:29	100,0

1) PERSONEN MIT TAGEBUCHANSCHREIBUNGEN.- 2) PERSONEN MIT ANGABEN ZU AUSGEWAELHTEN AKTIVITAETEN.- 3) ANTEIL DER AUSUEBENDEN PERSONEN AN DEN BEFRAGTEN PERSONEN.- 4) UNTER SOZIALEN HILFELEISTUNGEN WIRD DIE UNBEZAHLTE PFLEGE UND BETREUUNG VON PERSONEN IM RAHMEN VON WOHLFAHRTSVERBAENDEN, KIRCHEN UND SONSTIGEN EINRICHTUNGEN GEFASST.- 5) KINDER UNTER 16 JAHREN, DIE NICHT DAUERND PFLEGEBEDUERFTIG SIND.- 6) PERSONEN 16 JAHRE UND AELTER, DIE NICHT DAUERND PFLEGEBEDUERFTIG SIND.

TABELLE 2: DURCHSCHNITTliche ZEITVERWENDUNG VON ERWERBSTÄTIGEN JE PERSON UND TAG NACH AUSGEWÄHLTEN AKTIVITÄTEN UND GESCHLECHT

2.4 HAUSHALTSTYP: EHEPAARE ZUSAMMEN

2.4.2 WOCHENTLICHE ARBEITSZEIT: UNTER 20 STUNDEN

ERGEBNIS DER ZEITBUDGETERHEBUNG 1991/92

ZEITVERWENDUNG FÜR AUSGEWÄHLTE AKTIVITÄTEN	INSGESAMT			MÄNNLICH			WEIBLICH		
	DURCHSCHNITT JE		BETEILIGUNGS- GRAD 3)	DURCHSCHNITT JE		BETEILIGUNGS- GRAD 3)	DURCHSCHNITT JE		BETEILIGUNGS- GRAD 3)
	BEFRAGTE PERSON 1)	AUSÜB. PERSON 2)		BEFRAGTE PERSON 1)	AUSÜB. PERSON 2)		BEFRAGTE PERSON 1)	AUSÜB. PERSON 2)	
	STD/MIN		PROZENT	STD/MIN		PROZENT	STD/MIN		PROZENT
HAUSHIRTSCHAFTLICHE TÄTIGKEITEN	4:24	4:26	99,0	2:20	2:27	95,4	4:49	4:50	99,7
DARUNTER:									
BEKÖSTIGUNG	1:31	1:34	96,4	(0:32)	(0:39)	83,8	1:43	1:44	99,0
WÄSCHEPFLEGE	0:43	0:57	75,2	/	/	[20,2]	0:51	0:59	86,6
PFLEGE UND REINIGUNG VON HAUS UND WOHNUNG	0:48	0:53	91,4	(0:20)	(0:28)	70,2	0:54	0:56	95,8
PFLANZEN- UND TIERPFLEGE	0:24	0:39	60,7	(0:29)	(1:03)	(46,5)	0:23	0:36	63,6
EINKÄUFE	0:24	0:34	72,2	(0:15)	(0:28)	(53,9)	0:26	0:35	76,0
BEHÖRDEANGEGEN, ORGANISATORISCHE UND DISPOSITIVE DINGE DES HAUSHALTS	0:16	0:26	61,2	[0:28]	(0:47)	60,6	0:13	0:22	61,3
WEGEZEITEN	0:16	0:23	68,5	(0:12)	(0:22)	(54,6)	0:17	0:23	71,3
HANDWERKLICHE TÄTIGKEITEN	(0:11)	0:34	31,9	(0:30)	(0:54)	56,0	(0:07)	(0:26)	27,0
DARUNTER:									
FAHRZEUGREPARATUR UND -PFLEGE	[0:01]	(0:16)	(8,8)	/	[0:24]	[16,2]	[0:01]	(0:13)	(7,3)
REPARATUR UND HERSTELLUNG VON GEBRAUCHSGÜTERN	[0:03]	(0:40)	(8,3)	/	[0:50]	[22,0]	(0:02)	(0:31)	(5,4)
BAUEN UND RENOVIEREN	/	(0:59)	[2,7]	/	/	/	[0:01]	(0:57)	[2,3]
SONSTIGE ARBEITEN IM HANDWERKLICHEN BEREICH	[0:02]	(0:24)	(9,1)	/	[0:39]	[16,7]	[0:01]	(0:17)	(7,5)
EINKÄUFE	/	/	/	/	/	/	/	/	/
PLANUNG UND ORGANISATION IM HANDWERKLICHEN BEREICH	[0:01]	[0:17]	[5,9]	/	/	/	/	[0:13]	[5,3]
WEGEZEITEN	[0:01]	(0:13)	(7,6)	/	/	/	[0:01]	(0:10)	(7,0)
ERWERBSTÄTIGKEIT/ARBEITSSUCHE	1:56	2:53	66,9	(2:11)	3:08	69,9	1:52	2:49	66,3
DARUNTER:									
ERSTE ERWERBSTÄTIGKEIT	1:33	2:36	59,6	(1:30)	(2:34)	58,6	1:34	2:37	59,8
ZWEITE ERWERBSTÄTIGKEIT	/	[1:27]	[4,2]	/	/	/	/	[0:56]	[2,1]
UNBEZAHLTE ARBEITEN IM BEREICH ERWERBSTÄTIGKEIT	(0:04)	(0:38)	(9,4)	/	/	/	(0:04)	(0:39)	(10,4)
ARBEITSSUCHE	/	/	/	/	/	/	/	/	/
WEGEZEITEN	0:12	0:23	52,1	(0:20)	(0:32)	61,1	0:11	0:21	50,3
FAHRDIENSTE	/	(0:20)	[3,3]	/	/	/	[0:01]	(0:18)	[3,1]
EHRENAMT/SOZIALE HILFELEISTUNGEN (UNBEZ.)	[0:09]	(1:22)	(10,8)	/	/	/	(0:07)	(1:08)	(10,2)
DARUNTER:									
EHRENAMTLICHE FUNKTIONEN/SOZIALE HILFELEISTUNGEN 4)	[0:08]	(1:16)	(10,2)	/	/	/	(0:06)	(1:01)	(9,5)
WEGEZEITEN	[0:01]	(0:15)	[5,0]	/	/	/	[0:01]	(0:14)	(4,9)
QUALIFIKATION/BILDUNG	(0:26)	(2:48)	(15,5)	[1:08]	(3:27)	(32,7)	(0:18)	(2:27)	(12,0)
DARUNTER:									
SCHULE/STUDIUM	(0:17)	(4:03)	(7,2)	[0:52]	(4:12)	[20,5]	[0:10]	(3:54)	[4,4]
FORT- UND WEITERBILDUNG FÜR DIE BERUFSTÄTIGKEIT	/	[0:59]	[3,2]	/	/	/	/	/	/
WEGEZEITEN	(0:03)	(0:35)	(9,1)	[0:09]	(0:41)	[20,8]	(0:02)	(0:32)	(6,7)
PHYSIOLOGISCHE REGENERATION	10:51	10:51	100,0	11:08	11:08	100,0	10:48	10:48	100,0
DARUNTER:									
SCHLAFEN	8:12	8:12	100,0	8:16	8:16	100,0	8:11	8:11	100,0
KÖRPERPFLEGE	0:51	0:51	100,0	0:51	0:51	100,0	0:51	0:51	100,0
ESSEN	1:29	1:29	99,9	1:35	1:35	100,0	1:28	1:28	99,8
WEGEZEITEN	(0:04)	0:17	22,3	[0:07]	(0:22)	(30,0)	(0:03)	(0:16)	20,7
KONTAKTE/GESPRÄCHE/GESELLIGKEIT	1:35	1:41	94,4	(1:35)	(1:42)	93,6	1:35	1:41	94,5
DARUNTER:									
DIREKTE GESPRÄCHE/KONTAKTE	0:23	0:31	75,7	(0:19)	(0:26)	70,3	0:24	0:32	76,8
TELEFONATE	0:09	0:16	58,1	[0:08]	[0:18]	(43,9)	0:10	0:16	61,0
ZU BESUCH/BESUCH EMPFANGEN	0:37	1:10	52,9	[0:42]	(1:18)	(53,5)	0:36	1:08	52,8
AUSGEHEN (CAFE, BISTRO, DISCO)	[0:06]	(1:01)	(9,6)	/	/	/	[0:06]	(1:04)	(9,0)
WEGEZEITEN	(0:12)	(0:30)	39,6	[0:13]	(0:31)	(43,7)	(0:12)	(0:30)	38,8
MEDIENNUTZUNG/FREIZEITAKTIVITÄTEN	3:18	3:19	99,5	4:26	4:26	100,0	3:03	3:05	99,4
DARUNTER:									
MEDIENNUTZUNG	2:11	2:14	97,4	3:06	3:06	100,0	2:00	2:04	96,9
SPIEL UND SPORT	0:29	0:56	52,8	(0:35)	(1:10)	(50,8)	0:28	0:53	53,2
MUSIK UND KULTUR	(0:16)	1:05	24,1	[0:11]	(0:45)	[25,4]	(0:17)	1:09	23,9
SONSTIGE FREIZEITAKTIVITÄTEN	(0:09)	0:27	33,8	[0:17]	(0:36)	(46,5)	(0:08)	0:25	31,1
WEGEZEITEN	0:10	0:26	38,3	[0:10]	(0:26)	(38,5)	0:10	0:26	38,2
PFLEGE UND BETREUUNG VON PERSONEN	1:04	1:40	63,8	[0:16]	[0:56]	(27,6)	1:14	1:44	71,3
DARUNTER:									
BETREUUNG VON KINDERN 5)	0:50	1:31	55,0	/	/	/	0:58	1:32	63,6
BETREUUNG VON PFLEGEBEDÜRFTIGEN PERSONEN	/	[0:30]	[1,7]	-	-	-	/	[0:30]	[2,0]
BETREUUNG VON JUGENDLICHEN UND ERWACHSENEN 6)	(0:03)	(0:27)	(11,8)	/	/	/	(0:03)	(0:26)	(12,7)
WEGEZEITEN	0:09	0:27	34,6	/	[0:26]	[18,6]	0:10	0:28	37,9
NICHT ZUTEILBARE ODER ZUZUORDNENDE ZEITEN	(0:07)	0:23	29,2	[0:07]	(0:25)	(29,0)	(0:07)	0:23	29,2
INSGESAMT	24:00			24:00			24:00		
DARUNTER:									
ÖFFENTLICHE ZEIT	2:32	3:16	77,8	3:39	4:11	87,1	2:18	3:02	75,9
FAMILIALE ZEIT	10:11	10:11	100,0	7:47	7:47	100,0	10:40	10:40	100,0
PERSÖNLICHE ZEIT	11:10	11:10	100,0	12:27	12:27	100,0	10:55	10:55	100,0

1) PERSONEN MIT TAGEBUCHANSCREIBUNGEN.- 2) PERSONEN MIT ANGABEN ZU AUSGEWÄHLTEN AKTIVITÄTEN.- 3) ANTEIL DER AUSÜBENDEN PERSONEN AN DEN BEFRAGTEN PERSONEN.- 4) UNTER SOZIALEN HILFELEISTUNGEN WIRD DIE UNBEZAHLTE PFLEGE UND BETREUUNG VON PERSONEN IM RAHMEN VON WOHLFAHRTSVERBÄNDEN, KIRCHEN UND SONSTIGEN EINRICHTUNGEN GEFASST.- 5) KINDER UNTER 16 JAHREN, DIE NICHT DAUERND PFLEGEBEDÜRFTIG SIND.- 6) PERSONEN 16 JAHRE UND ÄLTER, DIE NICHT DAUERND PFLEGEBEDÜRFTIG SIND.

TABELLE 2: DURCHSCHNITTICHE ZEITVERWENDUNG VON ERWERBSTÄTIGEN JE PERSON UND TAG NACH AUSGEWÄHLTEN AKTIVITÄTEN UND GESCHLECHT

2.4 HAUSHALTSTYP: EHEPAARE ZUSAMMEN

2.4.3 WÖCHENTLICHE ARBEITSZEIT: 30 UND MEHR STUNDEN

ERGEBNIS DER ZEITBUDGETERHEBUNG 1991/92

ZEITVERWENDUNG FUER AUSGEWAELHTE AKTIVITAETEN	INSGESAMT			MAENNLICH			WEIBLICH		
	DURCHSCHNITT JE		BETEILIGUNGS- GRAD 3)	DURCHSCHNITT JE		BETEILIGUNGS- GRAD 3)	DURCHSCHNITT JE		BETEILIGUNGS- GRAD 3)
	BEFRAGTE PERSON 1)	AUSUEB. PERSON 2)		BEFRAGTE PERSON 1)	AUSUEB. PERSON 2)		BEFRAGTE PERSON 1)	AUSUEB. PERSON 2)	
HAUSHIRTSCHAFTLICHE TAEITIGKEITEN	1:58	2:04	95,2	1:27	1:33	93,6	3:18	3:19	99,4
DARUNTER:									
BEKOEISTIGUNG	0:35	0:43	80,2	0:21	0:28	74,1	1:11	1:14	96,2
WAESCHEPFLEGE	0:10	0:34	29,3	(0:02)	0:14	13,4	0:31	0:44	70,8
PFLEGE UND REINIGUNG VON HAUS UND WOHNUNG	0:17	0:29	58,3	0:11	0:23	46,6	0:34	0:38	89,0
PFLANZEN- UND TIERPFLEGE	0:21	0:44	47,3	0:22	0:50	43,2	0:18	0:30	57,9
EINKAEUFE	0:13	0:27	48,9	0:11	0:26	42,2	0:19	0:28	66,3
BEHOERDENGANGEN, ORGANISATORISCHE UND DISPOSITIVE DINGE DES HAUSHALTS	0:10	0:23	43,5	0:10	0:24	41,9	0:11	0:22	47,7
WEGEZEITEN	0:11	0:22	49,2	0:10	0:22	45,1	0:13	0:22	59,8
HANDWERKLICHE TAEITIGKEITEN	0:29	1:02	46,7	0:37	1:07	55,2	(0:07)	0:28	24,4
DARUNTER:									
FAHRZEUGREPARATUR UND -PFLEGE	0:05	0:24	19,0	0:06	0:25	23,3	[0:01]	(0:11)	(7,5)
REPARATUR UND HERSTELLUNG VON GEBRAUCHSGUETERN	0:05	0:36	12,5	0:06	0:36	15,9	/	[0:36]	(3,6)
BAUEN UND RENOVIEREN	0:10	1:50	9,2	0:13	1:54	11,7	[0:02]	(1:04)	(2,9)
SONSTIGE ARBEITEN IM HANDWERKLICHEN BEREICH	0:05	0:30	15,8	0:06	0:33	18,3	(0:01)	(0:15)	(9,1)
EINKAEUFE	(0:01)	0:15	3,6	(0:01)	0:16	4,3	/	[0:12]	[1,6]
PLANUNG UND ORGANISATION IM HANDWERKLICHEN BEREICH	0:01	0:19	5,7	(0:01)	0:20	7,1	[0:00]	(0:15)	[2,1]
WEGEZEITEN	0:02	0:17	13,0	0:03	0:17	15,7	(0:01)	(0:13)	(5,7)
ERWERBSTAEITIGKEIT/ARBEITSSUCHE	6:25	7:30	85,4	6:42	7:44	86,5	5:41	6:52	82,7
DARUNTER:									
ERSTE ERWERBSTAEITIGKEIT	5:28	6:43	81,5	5:44	6:54	82,9	4:48	6:11	77,6
ZWEITE ERWERBSTAEITIGKEIT	(0:02)	(1:33)	(2,7)	(0:03)	(1:38)	(2,6)	[0:02]	(1:21)	(3,1)
UNBEZAHLTE ARBEITEN IM BEREICH ERWERBSTAEITIGKEIT	0:05	0:56	9,0	(0:04)	0:48	9,3	(0:07)	(1:21)	8,4
ARBEITSSUCHE	/	(0:57)	[0,3]	/	/	/	/	/	/
WEGEZEITEN	0:33	0:42	77,2	0:34	0:43	78,7	0:30	0:41	73,1
FAHRDIENSTE	(0:01)	0:19	4,7	(0:01)	0:19	5,1	[0:01]	(0:16)	(3,6)
EHRENAMT/SOZIALE HILFELEISTUNGEN (UNBEZ.)	0:07	1:35	7,7	0:09	1:38	9,4	[0:02]	(1:13)	(3,1)
DARUNTER:									
EHRENAMTLICHE FUNKTIONEN/SOZIALE HILFELEISTUNGEN 4)	0:06	1:23	7,5	0:08	1:25	9,1	[0:02]	(1:06)	(3,1)
WEGEZEITEN	(0:01)	0:19	4,4	(0:01)	0:20	5,4	[0:00]	(0:12)	[1,7]
QUALIFIKATION/BILDUNG	0:06	1:13	8,3	(0:05)	1:06	8,1	(0:08)	(1:29)	(8,7)
DARUNTER:									
SCHULE/STUDIUM	(0:02)	(1:38)	(1,6)	[0:01]	(1:32)	(1,3)	[0:03]	(1:46)	(2,6)
FORT- UND WEITERBILDUNG FUER DIE BERUFSTAEITIGKEIT	(0:02)	(0:57)	3,3	(0:02)	(0:55)	3,6	[0:02]	[1:08]	(2,4)
WEGEZEITEN	(0:01)	(0:29)	(2,5)	(0:01)	(0:28)	(2,1)	[0:01]	(0:30)	(3,7)
PHYSIOLOGISCHE REGENERATION	10:10	10:10	100,0	10:07	10:07	100,0	10:19	10:19	100,0
DARUNTER:									
SCHLAFEN	7:53	7:53	100,0	7:50	7:50	100,0	8:00	8:00	100,0
KOEERPERPFLEGE	0:48	0:48	100,0	0:46	0:46	100,0	0:52	0:52	100,0
ESSEN	1:16	1:16	99,9	1:16	1:16	99,9	1:14	1:14	99,8
WEGEZEITEN	0:03	0:17	17,3	0:03	0:16	16,0	(0:04)	0:17	20,9
KONTAKTE/GESPRAECH/GESELLIGKEIT	1:09	1:20	85,5	1:07	1:19	84,6	1:13	1:23	87,9
DARUNTER:									
DIREKTE GESPRAECH/KONTAKTE	0:19	0:28	67,3	0:18	0:28	66,5	0:19	0:27	69,3
TELEFONATE	0:03	0:11	27,3	0:02	0:09	24,5	0:05	0:13	34,8
ZU BESUCH/BESUCH EMPFANGEN	0:26	1:04	40,1	0:25	1:05	38,8	0:27	1:01	43,6
AUSGEHEN (CAFE, BISTRO, DISCO)	0:06	1:04	9,7	0:06	1:02	10,1	(0:06)	(1:09)	(8,8)
WEGEZEITEN	0:08	0:25	34,2	0:08	0:24	33,7	0:10	0:27	35,6
MEDIENNUTZUNG/FREIZEITAKTIVITAETEN	3:01	3:03	98,8	3:13	3:14	99,2	2:30	2:33	97,8
DARUNTER:									
MEDIENNUTZUNG	2:11	2:15	97,5	2:20	2:22	98,0	1:50	1:54	96,2
SPIEL UND SPORT	0:25	0:59	42,8	0:28	1:03	44,3	0:19	0:48	59,0
MUSIK UND KULTUR	0:10	1:06	14,6	0:11	1:06	15,9	(0:07)	1:03	11,4
SONSTIGE FREIZEITAKTIVITAETEN	0:05	0:27	18,7	0:05	0:29	17,0	(0:05)	0:23	23,3
WEGEZEITEN	0:08	0:26	30,5	0:08	0:25	32,3	(0:08)	(0:30)	25,7
PFLEGE UND BETREUUNG VON PERSONEN	0:30	0:59	51,1	0:27	0:53	51,6	0:37	1:15	49,6
DARUNTER:									
BETREUUNG VON KINDERN 5)	0:24	0:54	44,6	0:22	0:48	45,3	0:30	1:09	42,8
BETREUUNG VON PFLEGEBEDUERFTIGEN PERSONEN	[0:00]	(0:31)	(1,1)	[0:00]	(0:34)	(1,0)	/	(0:26)	[1,4]
BETREUUNG VON JUGENDLICHEN UND ERWACHSENEN 6)	(0:01)	(0:23)	4,5	(0:01)	(0:25)	3,9	[0:01]	(0:20)	(5,9)
WEGEZEITEN	0:04	0:21	19,4	0:04	0:20	18,9	0:05	0:23	20,6
NICHT ZUTEILBARE ODER ZUZUORDNENDE ZEITEN	0:06	0:24	23,1	0:05	0:24	22,4	(0:06)	(0:25)	24,7
INSGESAMT	24:00			24:00			24:00		
DARUNTER:									
OEFFENTLICHE ZEIT	6:42	7:35	88,4	7:01	7:49	89,6	5:54	6:55	85,3
FAMILIALE ZEIT	6:51	6:52	99,9	6:32	6:32	99,9	7:43	7:43	100,0
PERSOENLICHE ZEIT	10:21	10:21	100,0	10:22	10:22	100,0	10:17	10:17	100,0

1) PERSONEN MIT TAGEBUCHANSCHREIBUNGEN.- 2) PERSONEN MIT ANGABEN ZU AUSGEWÄHLTEN AKTIVITÄTEN.- 3) ANTEIL DER AUSUEBENDEN PERSONEN AN DEN BEFRAGTEN PERSONEN.- 4) UNTER SOZIALEN HILFELEISTUNGEN WIRD DIE UNBEZAHLTE PFLEGE UND BETREUUNG VON PERSONEN IM RAHMEN VON WOHLFAHRTSVERBÄNDEN, KIRCHEN UND SONSTIGEN EINRICHTUNGEN GEFASST.- 5) KINDER UNTER 16 JAHREN, DIE NICHT DAUERND PFLEGEBEDÜRFTIG SIND.- 6) PERSONEN 16 JAHRE UND ÄLTER, DIE NICHT DAUERND PFLEGEBEDÜRFTIG SIND.

TABELLE 2: DURCHSCHNITTliche ZEITVERWENDUNG VON ERWERBSTÄTIGEN JE PERSON UND TAG NACH AUSGEWAHLTEN AKTIVITÄTEN UND GESCHLECHT

2.5 HAUSHALTSTYP: EHEPAARE OHNE KIND ZUSAMMEN

2.5.1 WOECHENTLICHE ARBEITSZEIT: INSGESAMT

ERGEBNIS DER ZEITBUDGETERHEBUNG 1991/92

ZEITVERWENDUNG FÜR AUSGEWAHLTE AKTIVITÄTEN	INSGESAMT			MÄNNLICH			WEIBLICH		
	DURCHSCHNITT JE		BETEILIGUNGS- GRAD 3)	DURCHSCHNITT JE		BETEILIGUNGS- GRAD 3)	DURCHSCHNITT JE		BETEILIGUNGS- GRAD 3)
	BEFRAGTE PERSON 1)	AUSÜB. PERSON 2)		BEFRAGTE PERSON 1)	AUSÜB. PERSON 2)		BEFRAGTE PERSON 1)	AUSÜB. PERSON 2)	
	STD/MIN		PROZENT	STD/MIN		PROZENT	STD/MIN		PROZENT
HAUSHIRTSCHAFTLICHE TÄTIGKEITEN	2:31	2:35	97,1	1:39	1:44	95,1	3:44	3:44	100,0
DARUNTER:									
BEKÖSTIGUNG	0:45	0:54	83,8	0:22	0:30	73,9	1:18	1:20	98,0
WÄSCHEPFLEGE	0:15	0:41	37,7	[0:02]	(0:15)	13,3	0:34	0:47	72,4
PFLEGE UND REINIGUNG VON HAUS UND WOHNUNG	0:23	0:35	64,9	0:11	0:24	45,8	0:39	0:42	92,1
PFLANZEN- UND TIERPFLEGE	0:27	0:47	57,9	0:28	0:55	51,6	0:26	0:38	67,0
EINKÄUFE	0:15	0:27	54,1	0:10	0:24	43,3	0:21	0:30	69,4
BEHÖRDEANGEGEN, ORGANISATORISCHE UND DISPOSITIVE DINGE DES HAUSHALTS	0:12	0:24	49,2	0:13	0:26	49,3	0:10	0:21	48,9
WEGEZEITEN	0:12	0:22	53,0	0:11	0:22	47,3	0:14	0:23	61,3
HANDWERKLICHE TÄTIGKEITEN	0:22	0:57	39,2	0:33	1:06	50,5	(0:07)	(0:30)	23,0
DARUNTER:									
FAHRZEUGREPARATUR UND -PFLEGE	(0:04)	(0:24)	14,6	(0:06)	(0:27)	20,9	[0:01]	[0:10]	(5,6)
REPARATUR UND HERSTELLUNG VON GEBRAUCHSGÜTERN	(0:04)	0:38	9,6	(0:05)	0:38	13,2	/	[0:36]	[4,4]
BAUEN UND RENOVIEREN	(0:07)	(1:42)	(6,6)	(0:10)	(1:48)	(9,5)	/	[1:10]	[2,6]
SONSTIGE ARBEITEN IM HANDWERKLICHEN BEREICH	(0:04)	(0:35)	12,9	(0:07)	(0:40)	16,5	[0:01]	(0:18)	(7,9)
EINKÄUFE	[0:00]	(0:15)	(3,4)	(0:01)	(0:17)	(4,2)	/	/	/
PLANUNG UND ORGANISATION IM HANDWERKLICHEN BEREICH	(0:01)	(0:17)	(5,4)	(0:01)	(0:18)	(7,4)	[0:00]	[0:15]	[2,6]
WEGEZEITEN	(0:02)	0:17	11,2	(0:03)	0:17	15,3	[0:01]	(0:13)	(5,3)
ERWERBSTÄTIGKEIT/ARBEITSSUCHE	5:48	6:59	83,0	6:26	7:34	85,0	4:54	6:07	80,2
DARUNTER:									
ERSTE ERWERBSTÄTIGKEIT	4:55	6:16	78,5	5:28	6:46	80,8	4:09	5:31	75,3
ZWEITE ERWERBSTÄTIGKEIT	[0:03]	(1:34)	(3,5)	[0:04]	(1:44)	(3,5)	[0:03]	(1:19)	[3,4]
UNBEZAHLTE ARBEITEN IM BEREICH ERWERBSTÄTIGKEIT	(0:05)	(0:56)	8,4	(0:04)	(0:50)	(8,6)	(0:05)	(1:06)	(8,3)
ARBEITSSUCHE	/	/	/	-	-	-	/	/	/
WEGEZEITEN	0:30	0:41	73,2	0:34	0:44	76,1	0:25	0:37	69,1
FAHRDIENSTE	(0:01)	(0:20)	(5,0)	[0:01]	(0:21)	(5,5)	[0:01]	(0:19)	[4,2]
EHRENAMT/SOZIALE HILFELEISTUNGEN (UNBEZ.)	(0:07)	1:33	7,7	(0:10)	(1:45)	(9,5)	[0:03]	(1:02)	(5,3)
DARUNTER:									
EHRENAMTLICHE FUNKTIONEN/SOZIALE HILFELEISTUNGEN 4)	(0:06)	1:23	7,4	(0:08)	(1:34)	(9,0)	[0:03]	(0:56)	(5,2)
WEGEZEITEN	(0:01)	(0:20)	(4,3)	(0:01)	(0:23)	(5,4)	[0:00]	(0:12)	[2,7]
QUALIFIKATION/BILDUNG	(0:05)	(1:06)	7,5	[0:04]	(0:56)	(7,9)	[0:06]	(1:24)	(7,0)
DARUNTER:									
SCHULE/STUDIUM	/	/	/	/	/	/	/	/	/
FÖR- UND WEITERBILDUNG FÜR DIE BERUFSTÄTIGKEIT	[0:01]	(0:44)	(3,1)	[0:02]	[0:44]	(4,5)	/	/	/
WEGEZEITEN	[0:00]	(0:25)	(2,0)	/	/	/	[0:01]	(0:26)	[3,0]
PHYSIOLOGISCHE REGENERATION	10:30	10:30	100,0	10:23	10:23	100,0	10:40	10:40	100,0
DARUNTER:									
SCHLAFEN	7:58	7:58	100,0	7:53	7:53	100,0	8:06	8:06	100,0
KÖRPERPFLEGE	0:53	0:53	100,0	0:51	0:51	100,0	0:57	0:57	100,0
ESSEN	1:22	1:22	99,9	1:22	1:22	100,0	1:21	1:21	99,7
WEGEZEITEN	0:04	0:18	21,6	(0:04)	0:18	20,5	(0:04)	0:18	23,2
KONTAKTE/GESPRÄCHE/GESELLIGKEIT	1:09	1:21	84,3	1:04	1:18	81,6	1:15	1:26	88,0
DARUNTER:									
DIREKTE GESPRÄCHE/KONTAKTE	0:17	0:27	62,6	0:17	0:28	61,5	0:17	0:27	64,2
TELEFONATE	0:04	0:13	32,6	(0:03)	0:10	25,8	0:06	0:15	42,3
ZU BESUCH/BESUCH EMPFANGEN	0:27	1:05	41,6	0:25	1:07	38,3	0:29	1:03	46,2
AUSGEHEN (CAFÉ, BISTRO, DISCO)	(0:06)	(1:03)	(8,8)	(0:06)	(1:02)	(9,0)	[0:06]	(1:06)	(8,6)
WEGEZEITEN	0:09	0:27	31,9	0:07	0:24	30,6	(0:10)	(0:30)	33,7
MEDIENNUTZUNG/FREIZEITAKTIVITÄTEN	3:13	3:16	98,7	3:27	3:28	99,2	2:54	2:58	98,0
DARUNTER:									
MEDIENNUTZUNG	2:20	2:24	97,3	2:32	2:35	98,2	2:03	2:08	96,1
SPIEL UND SPORT	0:26	0:58	44,4	0:28	1:04	44,0	0:24	0:53	44,9
MUSIK UND KULTUR	0:10	1:02	16,0	(0:10)	1:00	16,3	(0:10)	(1:05)	(15,6)
SONSTIGE FREIZEITAKTIVITÄTEN	(0:06)	0:27	22,8	(0:06)	(0:28)	21,2	(0:07)	(0:27)	25,0
WEGEZEITEN	(0:09)	0:29	30,9	(0:09)	0:28	31,2	(0:09)	0:29	30,4
PFLEGE UND BETREUUNG VON PERSONEN	(0:08)	0:47	17,3	(0:07)	(0:48)	15,4	(0:09)	0:46	20,1
DARUNTER:									
BETREUUNG VON KINDERN 5)	(0:03)	(0:45)	(7,6)	[0:03]	(0:46)	(6,6)	(0:04)	(0:44)	(9,0)
BETREUUNG VON PFLEGEBEDÜRFTIGEN PERSONEN	/	[0:41]	[2,0]	/	(0:38)	[1,8]	/	/	[2,3]
BETREUUNG VON JUGENDLICHEN UND ERWACHSENEN 6)	(0:02)	(0:33)	(4,9)	[0:01]	[0:35]	(3,9)	[0:02]	(0:32)	(6,4)
WEGEZEITEN	(0:02)	(0:26)	(8,2)	(0:02)	(0:25)	(8,3)	(0:02)	(0:26)	(8,0)
NICHT ZUTEILBARE ODER ZUZUORDNENDE ZEITEN	(0:07)	(0:28)	24,9	(0:07)	(0:29)	24,0	(0:07)	(0:26)	26,2
INSGESAMT	24:00			24:00			24:00		
DARUNTER:									
ÖFFENTLICHE ZEIT	6:04	7:00	86,6	6:44	7:35	88,8	5:05	6:06	83,5
FAMILIALE ZEIT	7:06	7:06	100,0	6:27	6:27	100,0	8:01	8:01	100,0
PERSÖNLICHE ZEIT	10:43	10:43	100,0	10:41	10:41	100,0	10:46	10:46	100,0

1) PERSONEN MIT TAGEBUCHANSCHEIBUNGEN. - 2) PERSONEN MIT ANGABEN ZU AUSGEWAHLTEN AKTIVITÄTEN. - 3) ANTEIL DER AUSÜBENDEN PERSONEN AN DEN BEFRAGTEN PERSONEN. - 4) UNTER SOZIALEN HILFELEISTUNGEN WIRD DIE UNBEZAHLTE PFLEGE UND BETREUUNG VON PERSONEN IM RAHMEN VON WOHLFARTSVERBÄNDEN, KIRCHEN UND SONSTIGEN EINRICHTUNGEN GEFASST. - 5) KINDER UNTER 16 JAHREN, DIE NICHT DAUERND PFLEGEBEDÜRFTIG SIND. - 6) PERSONEN 16 JAHRE UND ÄLTER, DIE NICHT DAUERND PFLEGEBEDÜRFTIG SIND.

TABELLE 2: DURCHSCHNITTICHE ZEITVERWENDUNG VON ERWERBSTÄTIGEN JE PERSON UND TAG NACH AUSGEWÄHLTEN AKTIVITÄTEN UND GESCHLECHT

2.5 HAUSHALTSTYP: EHEPAARE OHNE KIND ZUSAMMEN

2.5.2 WÖCHENTLICHE ARBEITSZEIT: UNTER 20 STUNDEN

ERGEBNIS DER ZEITBUDGETERHEBUNG 1991/92

ZEITVERWENDUNG FÜR AUSGEWÄHLTE AKTIVITÄTEN	INSGESAMT			MÄNNLICH			WEIBLICH		
	DURCHSCHNITT JE		BETEILIGUNGS- GRAD 3)	DURCHSCHNITT JE		BETEILIGUNGS- GRAD 3)	DURCHSCHNITT JE		BETEILIGUNGS- GRAD 3)
	BEFRAGTE PERSON 1)	AUSÜB. PERSON 2)		BEFRAGTE PERSON 1)	AUSÜB. PERSON 2)		BEFRAGTE PERSON 1)	AUSÜB. PERSON 2)	
			STD/MIN			PROZENT			STD/MIN
HAUSHIRTSCHAFTLICHE TÄTIGKEITEN	4:09	4:09	100,0	2:46	2:46	100,0	4:44	4:44	100,0
DARUNTER:									
BEKÖSTIGUNG	1:21	1:22	98,4	(0:37)	(0:39)	94,6	1:39	1:39	100,0
WÄSCHEPFLEGE	(0:36)	0:58	61,8	/	/	/	(0:50)	1:02	81,4
PFLEGE UND REINIGUNG VON HAUS UND WOHNUNG	0:41	0:46	89,2	(0:20)	(0:27)	72,6	0:50	0:52	96,3
PFLANZEN- UND TIERPFLEGE	(0:32)	(0:49)	65,1	[0:35]	(1:02)	(56,3)	(0:31)	(0:44)	68,8
EINKÄUFE	0:22	0:33	67,6	[0:19]	(0:30)	(62,1)	0:24	0:34	69,9
BEHÖRDEANGEGEN, ORGANISATORISCHE UND DISPOSITIVE DINGE DES HAUSHALTS	(0:20)	(0:33)	60,5	[0:38]	(0:52)	74,3	(0:12)	(0:22)	54,5
WEGEZEITEN	0:16	0:25	63,9	(0:15)	(0:24)	(62,0)	(0:16)	0:25	64,7
HANDWERKLICHE TÄTIGKEITEN	(0:15)	(0:38)	38,3	(0:37)	(0:53)	69,7	/	[0:20]	(24,8)
DARUNTER:									
FAHRZEUGREPARATUR UND -PFLEGE	/	(0:20)	[10,8]	/	[0:24]	[21,7]	/	/	/
REPARATUR UND HERSTELLUNG VON GEBRAUCHSGÜTERN	/	[0:43]	[10,0]	/	[0:47]	[28,3]	/	/	/
BAUEN UND RENOVIEREN	/	/	/	/	/	/	/	/	/
SONSTIGE ARBEITEN IM HANDWERKLICHEN BEREICH	/	[0:31]	[9,9]	/	/	/	/	/	/
EINKÄUFE	/	/	/	/	/	/	/	/	/
PLANUNG UND ORGANISATION IM HANDWERKLICHEN BEREICH	/	/	/	/	/	/	/	/	/
WEGEZEITEN	[0:01]	(0:15)	[9,4]	/	/	/	/	/	/
ERWERBSTÄTIGKEIT/ARBEITSSUCHE	2:05	2:59	70,0	(2:26)	3:13	75,5	1:57	2:52	67,7
DARUNTER:									
ERSTE ERWERBSTÄTIGKEIT	1:38	2:33	64,0	(1:37)	(2:28)	(65,5)	1:38	2:35	63,3
ZWEITE ERWERBSTÄTIGKEIT	/	/	/	/	/	/	/	/	/
UNBEZAHLTE ARBEITEN IM BEREICH ERWERBSTÄTIGKEIT	/	[0:38]	[7,7]	/	/	/	/	[0:39]	[8,8]
ARBEITSSUCHE	/	/	/	/	/	/	/	/	/
WEGEZEITEN	(0:16)	0:28	54,7	(0:24)	(0:35)	(68,2)	(0:12)	0:25	48,9
FAHRDIENSTE	/	/	/	/	/	/	/	/	/
EHRENAMT/SOZIALE HILFELEISTUNGEN (UNBEZ.)	/	[1:47]	[11,6]	/	/	/	/	[1:20]	[8,5]
DARUNTER:									
EHRENAMTLICHE FUNKTIONEN/SOZIALE HILFELEISTUNGEN 4)	/	[1:40]	[11,3]	/	/	/	/	[1:13]	[8,1]
WEGEZEITEN	/	/	/	/	/	/	/	/	/
QUALIFIKATION/BILDUNG	/	[1:36]	[12,6]	/	/	/	/	/	/
DARUNTER:									
SCHULE/STUDIUM	/	/	/	/	/	/	/	/	/
FORT- UND WEITERBILDUNG FÜR DIE BERUFSTÄTIGKEIT	/	/	/	/	/	/	/	/	/
WEGEZEITEN	/	/	/	/	/	/	/	/	/
PHYSIOLOGISCHE REGENERATION	11:23	11:23	100,0	11:36	11:36	100,0	11:18	11:18	100,0
DARUNTER:									
SCHLAFEN	8:24	8:24	100,0	8:21	8:21	100,0	8:25	8:25	100,0
KÖRPERPFLEGE	0:54	0:54	100,0	0:53	0:53	100,0	0:54	0:54	100,0
ESSEN	1:40	1:40	100,0	1:50	1:50	100,0	1:36	1:36	100,0
WEGEZEITEN	(0:06)	(0:21)	(26,7)	[0:09]	(0:24)	(35,5)	[0:04]	[0:19]	(23,0)
KONTAKTE/GESPRÄCHE/GESELLIGKEIT	1:32	1:40	92,1	(1:15)	(1:21)	92,7	(1:39)	(1:48)	91,9
DARUNTER:									
DIREKTE GESPRÄCHE/KONTAKTE	(0:20)	(0:30)	66,7	[0:15]	[0:21]	72,0	(0:22)	(0:34)	64,4
TELEFONATE	(0:08)	(0:16)	51,3	/	[0:19]	(43,5)	(0:08)	0:15	54,6
ZU BESUCH/BESUCH EMPFANGEN	(0:34)	1:06	51,0	[0:34]	(1:11)	(48,6)	(0:33)	1:04	52,0
AUSGEHEN (CAFE, BISTRO, DISCO)	/	/	[9,8]	/	/	/	/	/	/
WEGEZEITEN	[0:15]	(0:42)	(35,6)	/	[0:28]	[35,9]	[0:17]	[0:48]	(35,5)
MEDIENNUTZUNG/FREIZEITAKTIVITÄTEN	3:50	3:50	100,0	4:16	4:16	100,0	3:38	3:38	100,0
DARUNTER:									
MEDIENNUTZUNG	2:34	2:38	97,5	3:11	3:11	100,0	2:18	2:23	96,5
SPIEL UND SPORT	(0:35)	1:03	55,1	[0:26]	(1:03)	(41,5)	(0:38)	1:03	60,9
MUSIK UND KULTUR	[0:18]	(1:19)	(22,2)	/	/	/	[0:22]	(1:36)	(23,0)
SONSTIGE FREIZEITAKTIVITÄTEN	(0:11)	(0:31)	(36,1)	[0:21]	(0:41)	(51,4)	[0:07]	(0:23)	(29,6)
WEGEZEITEN	(0:10)	(0:27)	(36,5)	[0:06]	(0:18)	[31,7]	(0:11)	(0:30)	(38,6)
PFLEGE UND BETREUUNG VON PERSONEN	(0:17)	(0:54)	(31,1)	/	[0:51]	[25,9]	[0:18]	(0:55)	(33,2)
DARUNTER:									
BETREUUNG VON KINDERN 5)	[0:08]	(0:54)	[14,5]	/	/	/	[0:09]	(0:54)	[16,8]
BETREUUNG VON PFLEGEBEDÜRFTIGEN PERSONEN	/	/	/	-	-	-	/	/	/
BETREUUNG VON JUGENDLICHEN UND ERWACHSENEN 6)	[0:04]	[0:36]	[11,7]	/	/	/	/	[0:39]	[12,0]
WEGEZEITEN	[0:04]	(0:30)	[14,2]	/	/	/	/	[0:31]	[12,6]
NICHT ZUTEILBARE ODER ZUZUORDNENDE ZEITEN	[0:06]	(0:27)	(21,4)	[0:08]	(0:30)	[27,7]	[0:05]	(0:25)	(18,8)
INSGESAMT	24:00			24:00			24:00		
DARUNTER:									
ÖFFENTLICHE ZEIT	2:32	3:15	78,0	(3:09)	3:39	86,2	2:16	3:03	74,6
FAMILIALE ZEIT	9:29	9:29	100,0	8:32	8:32	100,0	9:54	9:54	100,0
PERSÖNLICHE ZEIT	11:53	11:53	100,0	12:11	12:11	100,0	11:45	11:45	100,0

1) PERSONEN MIT TAGEBUCHANSCHEIBUNGEN.- 2) PERSONEN MIT ANGABEN ZU AUSGEWÄHLTEN AKTIVITÄTEN.- 3) ANTEIL DER AUSÜBENDEN PERSONEN AN DEN BEFRAGTEN PERSONEN.- 4) UNTER SOZIALEN HILFELEISTUNGEN WIRD DIE UNBEZAHLTE PFLEGE UND BETREUUNG VON PERSONEN IM RAHMEN VON WOHLFAHRTSVERBÄNDEN, KIRCHEN UND SONSTIGEN EINRICHTUNGEN GEFASST.- 5) KINDER UNTER 16 JAHREN, DIE NICHT DAUERND PFLEGEBEDÜRFTIG SIND.- 6) PERSONEN 16 JAHRE UND ÄLTER, DIE NICHT DAUERND PFLEGEBEDÜRFTIG SIND.

TABELLE 2: DURCHSCHNITTliche ZEITVERWENDUNG VON ERWERBSTÄTIGEN JE PERSON UND TAG NACH AUSGEWÄHLTEN AKTIVITÄTEN UND GESCHLECHT

2.5 HAUSHALTSTYP: EHEPAARE OHNE KIND ZUSAMMEN

2.5.3 WOCHENTLICHE ARBEITSZEIT: 30 UND MEHR STUNDEN

ERGEBNIS DER ZEITBUDGETERHEBUNG 1991/92

ZEITVERWENDUNG FÜR AUSGEWÄHLTE AKTIVITÄTEN	INSGESAMT			MÄNNLICH			WEIBLICH		
	DURCHSCHNITT JE		BETEILIGUNGS- GRAD 3)	DURCHSCHNITT JE		BETEILIGUNGS- GRAD 3)	DURCHSCHNITT JE		BETEILIGUNGS- GRAD 3)
	BEFRAGTE PERSON 1)	AUSÜB. PERSON 2)		BEFRAGTE PERSON 1)	AUSÜB. PERSON 2)		BEFRAGTE PERSON 1)	AUSÜB. PERSON 2)	
			STD/MIN			PROZENT			STD/MIN
HAUSHIRTSCHAFTLICHE TÄTIGKEITEN	2:12	2:17	96,6	1:35	1:40	94,8	3:25	3:25	100,0
DARUNTER:									
BEKÖSTIGUNG	0:39	0:48	81,2	0:21	0:29	72,8	1:13	1:14	97,6
WÄSCHEPFLEGE	0:12	0:36	32,0	[0:02]	[0:15]	13,1	0:30	0:44	68,7
PFLEGE UND REINIGUNG VON HAUS UND WOHNUNG	0:19	0:31	60,1	0:10	0:24	44,2	0:35	0:38	91,1
PFLANZEN- UND TIERPFLEGE	0:26	0:47	55,7	0:28	0:54	51,2	0:23	0:36	64,3
EINKÄUFE	0:13	0:26	50,8	0:10	0:23	41,9	0:19	0:28	67,9
BEHÖRDEANGEGEN, ORGANISATORISCHE UND DISPOSITIVE DINGE DES HAUSHALTS	0:11	0:23	47,1	0:12	0:24	47,7	(0:10)	0:22	45,9
WEGEZEITEN	0:11	0:22	50,8	0:10	0:22	46,1	0:13	0:22	59,8
HANDWERKLICHE TÄTIGKEITEN	0:24	1:00	40,2	0:33	1:06	49,7	[0:08]	(0:35)	(21,6)
DARUNTER:									
FAHRZEUGREPARATUR UND -PFLEGE	(0:04)	(0:25)	15,6	(0:06)	(0:27)	21,0	/	/	[5,2]
REPARATUR UND HERSTELLUNG VON GEBRAUCHSGÜTERN	(0:04)	(0:37)	(10,0)	(0:05)	(0:37)	(12,6)	/	/	[4,9]
BAUEN UND RENOVIEREN	(0:08)	(1:44)	(7,4)	(0:10)	(1:49)	(9,7)	/	/	/
SONSTIGE ARBEITEN IM HANDWERKLICHEN BEREICH	(0:05)	(0:35)	13,6	(0:06)	(0:39)	16,5	[0:02]	[0:20]	(8,0)
EINKÄUFE	[0:01]	(0:16)	[3,5]	[0:01]	(0:17)	[4,1]	/	/	/
PLANUNG UND ORGANISATION IM HANDWERKLICHEN BEREICH	(0:01)	(0:17)	(5,3)	(0:01)	(0:17)	(7,3)	/	/	/
WEGEZEITEN	(0:02)	0:17	12,0	(0:03)	0:17	15,4	[0:01]	(0:15)	[5,5]
ERWERBSTÄTIGKEIT/ARBEITSSUCHE	6:24	7:31	85,0	6:40	7:45	85,9	5:52	7:03	83,2
DARUNTER:									
ERSTE ERWERBSTÄTIGKEIT	5:27	6:44	80,8	5:42	6:57	82,0	4:58	6:19	78,6
ZWEITE ERWERBSTÄTIGKEIT	[0:03]	(1:29)	(3,4)	[0:03]	(1:38)	[2,9]	/	(1:18)	[4,3]
UNBEZAHLTE ARBEITEN IM BEREICH ERWERBSTÄTIGKEIT	(0:05)	(0:59)	(8,4)	(0:04)	(0:50)	(8,8)	[0:06]	[1:18]	(7,6)
ARBEITSSUCHE	/	/	/	/	/	/	/	/	/
WEGEZEITEN	0:33	0:43	75,8	0:34	0:44	77,0	0:30	0:40	73,4
FAHRRADNISTE	(0:01)	(0:20)	(5,4)	[0:01]	(0:21)	(5,7)	/	(0:20)	[4,9]
EHRENAMT/SOZIALE HILFELEISTUNGEN (UNBEZ.)	(0:07)	(1:35)	(7,1)	(0:09)	(1:43)	(8,8)	[0:02]	(0:54)	[3,7]
DARUNTER:									
EHRENAMTLICHE FUNKTIONEN/SOZIALE HILFELEISTUNGEN 4)	(0:06)	(1:23)	(6,9)	(0:08)	(1:30)	(8,5)	[0:02]	(0:49)	[3,7]
WEGEZEITEN	(0:01)	(0:21)	(4,1)	(0:01)	(0:23)	(5,3)	/	/	/
QUALIFIKATION/BILDUNG	(0:04)	(0:59)	(7,0)	[0:04]	(0:50)	(7,2)	[0:05]	(1:17)	[6,7]
DARUNTER:									
SCHULE/STUDIUM	/	/	/	/	/	/	/	/	/
FORT- UND WEITERBILDUNG FÜR DIE BERUFSTÄTIGKEIT	[0:01]	[0:43]	(3,2)	/	[0:43]	(4,1)	/	/	/
WEGEZEITEN	/	(0:23)	(1,5)	/	/	/	/	/	/
PHYSIOLOGISCHE REGENERATION	10:22	10:22	100,0	10:19	10:19	100,0	10:27	10:27	100,0
DARUNTER:									
SCHLAFEN	7:54	7:54	100,0	7:51	7:51	100,0	7:59	7:59	100,0
KÖRPERPFLEGE	0:53	0:53	100,0	0:50	0:50	100,0	0:58	0:58	100,0
ESSEN	1:19	1:19	99,9	1:20	1:20	100,0	1:17	1:18	99,6
WEGEZEITEN	(0:04)	0:18	20,9	(0:03)	(0:17)	19,6	(0:04)	(0:18)	23,5
KONTAKTE/GESPRÄCHE/GESELLIGKEIT	1:06	1:19	83,0	1:03	1:18	81,2	1:10	1:21	86,6
DARUNTER:									
DIREKTE GESPRÄCHE/KONTAKTE	0:17	0:27	61,6	0:17	0:28	61,0	0:16	0:25	62,6
TELEFONATE	0:03	0:12	29,3	0:02	0:10	24,7	0:05	0:14	38,4
ZU BESUCH/BESUCH EMPFANGEN	0:26	1:06	39,6	0:25	1:06	37,7	(0:29)	1:07	43,4
AUSGEHEN (CAFE, BISTRO, DISCO)	(0:06)	(1:04)	(8,8)	(0:06)	(1:05)	(8,8)	[0:06]	(1:03)	(9,0)
WEGEZEITEN	0:08	0:25	31,5	0:07	0:24	30,2	(0:09)	(0:27)	34,1
MEDIENNUTZUNG/FREIZEITAKTIVITÄTEN	3:08	3:11	98,4	3:24	3:26	99,2	2:37	2:42	97,0
DARUNTER:									
MEDIENNUTZUNG	2:19	2:23	97,2	2:31	2:34	98,1	1:56	2:02	95,4
SPIEL UND SPORT	0:25	0:59	42,6	0:28	1:04	43,9	(0:19)	0:48	40,0
MUSIK UND KULTUR	(0:09)	1:00	15,0	(0:10)	1:02	16,0	(0:07)	(0:56)	(12,8)
SONSTIGE FREIZEITAKTIVITÄTEN	(0:05)	0:25	20,6	(0:05)	(0:26)	19,6	(0:05)	(0:22)	22,7
WEGEZEITEN	(0:09)	(0:29)	29,8	(0:09)	(0:29)	31,2	(0:08)	(0:30)	27,3
PFLEGE UND BETREUUNG VON PERSONEN	(0:07)	0:44	15,6	(0:07)	(0:48)	14,9	(0:06)	(0:38)	(17,0)
DARUNTER:									
BETREUUNG VON KINDERN 5)	(0:03)	(0:41)	(6,8)	[0:03]	(0:45)	(6,6)	[0:03]	(0:34)	(7,3)
BETREUUNG VON PFLEGEBEDÜRFTIGEN PERSONEN	[0:01]	(0:34)	[2,0]	/	(0:38)	[1,9]	/	/	/
BETREUUNG VON JUGENDLICHEN UND ERWACHSENEN 6)	[0:01]	(0:32)	(4,2)	/	[0:37]	[3,4]	/	[0:26]	[5,6]
WEGEZEITEN	(0:02)	(0:25)	(7,5)	[0:02]	(0:25)	(7,9)	[0:02]	(0:25)	[6,6]
NICHT ZUTEILBARE ODER ZUZUORDNENDE ZEITEN	(0:07)	(0:28)	25,1	(0:07)	(0:28)	23,8	[0:08]	(0:28)	27,5
INSGESAMT	24:00			24:00			24:00		
DARUNTER:									
ÖFFENTLICHE ZEIT	6:38	7:33	87,9	6:57	7:47	89,3	6:01	7:03	85,3
FAMILIALE ZEIT	6:41	6:41	100,0	6:20	6:20	100,0	7:23	7:23	100,0
PERSÖNLICHE ZEIT	10:33	10:33	100,0	10:36	10:36	100,0	10:28	10:28	100,0

1) PERSONEN MIT TAGEBUCHANSCHEIBUNGEN. - 2) PERSONEN MIT ANGABEN ZU AUSGEWÄHLTEN AKTIVITÄTEN. - 3) ANTEIL DER AUSÜBENDEN PERSONEN AN DEN BEFRAGTEN PERSONEN. - 4) UNTER SOZIALEN HILFELEISTUNGEN WIRD DIE UNBEZAHLTE PFLEGE UND BETREUUNG VON PERSONEN IM RAHMEN VON WOHLFAHRTSVERBÄNDEN, KIRCHEN UND SONSTIGEN EINRICHTUNGEN GEFASST. - 5) KINDER UNTER 16 JAHREN, DIE NICHT DAUERND PFLEGEBEDÜRFTIG SIND. - 6) PERSONEN 16 JAHRE UND ÄLTER, DIE NICHT DAUERND PFLEGEBEDÜRFTIG SIND.

Tabelle 3:

**Durchschnittliche Zeitverwendung von Erwerbstätigen je Person und Tag
nach ausgewählten Aktivitäten und Geschlecht
(Soziale Stellung der Person und Form der Arbeitszeit)**

TABELLE 3: DURCHSCHNITTICHE ZEITVERWENDUNG VON ERWERBSTÄTIGEN JE PERSON UND TAG NACH AUSGEWÄHLTEN AKTIVITÄTEN UND GESCHLECHT

3.1 SOZIALE STELLUNG DER PERSON: ERWERBSTÄTIGE ZUSAMMEN

3.1.1 FORM DER ARBEITSZEIT: INSGESAMT

ERGEBNIS DER ZEITBUDGETERHEBUNG 1991/92

ZEITVERWENDUNG FÜR AUSGEWÄHLTE AKTIVITÄTEN	INSGESAMT			MÄNNLICH			WEIBLICH		
	DURCHSCHNITT JE		BETEILIGUNGS- GRAD 3)	DURCHSCHNITT JE		BETEILIGUNGS- GRAD 3)	DURCHSCHNITT JE		BETEILIGUNGS- GRAD 3)
	BEFRAGTE PERSON 1)	AUSÜB. PERSON 2)		BEFRAGTE PERSON 1)	AUSÜB. PERSON 2)		BEFRAGTE PERSON 1)	AUSÜB. PERSON 2)	
	STD/MIN		PROZENT	STD/MIN		PROZENT	STD/MIN		PROZENT
HAUSHIRTSCHAFTLICHE TÄTIGKEITEN	2:01	2:08	93,9	1:23	1:32	90,8	3:02	3:04	99,1
DARUNTER:									
BEKÖSTIGUNG	0:35	0:44	79,7	0:19	0:28	70,5	1:00	1:03	94,9
WÄSCHEPFLEGE	0:13	0:36	36,0	0:03	0:17	16,5	0:29	0:43	68,4
PFLEGE UND REINIGUNG VON HAUS UND WOHNUMG	0:20	0:32	62,6	0:11	0:24	47,4	0:34	0:39	87,8
PFLANZEN- UND TIERPFLEGE	0:18	0:40	44,6	0:19	0:48	39,1	0:16	0:30	53,6
EINKÄUFE	0:13	0:26	52,2	0:11	0:25	43,2	0:18	0:27	67,2
BEHÖRDEANGEGEN, ORGANISATORISCHE UND DISPOSITIVE DINGE DES HAUSHALTS	0:10	0:22	44,9	0:09	0:22	41,2	0:11	0:21	51,1
WEGEZEITEN	0:11	0:22	50,2	0:10	0:22	44,8	0:13	0:22	59,3
HANDWERKLICHE TÄTIGKEITEN	0:25	0:59	42,0	0:35	1:07	51,8	0:08	0:32	25,9
DARUNTER:									
FAHRZEUGREPARATUR UND -PFLEGE	0:05	0:26	18,5	0:07	0:29	24,0	(0:01)	0:13	9,4
REPARATUR UND HERSTELLUNG VON GEBRAUCHSGÜTERN	0:04	0:38	10,2	0:05	0:40	13,6	(0:01)	(0:30)	4,5
BAUEN UND RENOVIEREN	0:08	1:55	6,9	0:11	1:55	9,8	[0:02]	(1:53)	(2,2)
SONSTIGE ARBEITEN IM HANDWERKLICHEN BEREICH	0:04	0:28	13,0	0:05	0:32	16,3	0:01	0:14	7,7
EINKÄUFE	0:00	0:17	2,9	(0:01)	0:17	4,0	[0:00]	(0:12)	(1,1)
PLANUNG UND ORGANISATION IM HANDWERKLICHEN BEREICH	0:01	0:19	5,4	0:01	0:20	6,7	(0:01)	(0:16)	(3,2)
WEGEZEITEN	0:02	0:19	11,7	0:03	0:19	14,6	(0:01)	0:18	7,0
ERWERBSTÄTIGKEIT/ARBEITSSUCHE	6:11	7:17	85,0	6:35	7:37	86,3	5:33	6:42	82,8
DARUNTER:									
ERSTE ERWERBSTÄTIGKEIT	5:17	6:30	81,2	5:37	6:48	82,5	4:43	5:59	79,0
ZWEITE ERWERBSTÄTIGKEIT	0:02	1:31	2,5	(0:02)	1:38	2,4	(0:02)	(1:19)	(2,5)
UNBEZAHLTE ARBEITEN IM BEREICH ERWERBSTÄTIGKEIT	0:04	0:50	8,2	0:04	0:49	8,6	(0:04)	(0:54)	7,7
ARBEITSSUCHE	[0:00]	(0:37)	(0,6)	/	(0:43)	[0,4]	[0:00]	(0:33)	[0,8]
WEGEZEITEN	0:33	0:42	77,1	0:34	0:44	77,9	0:30	0:39	75,7
FAHRDIENSTE	0:01	0:20	3,8	(0:01)	0:22	4,3	(0:00)	(0:15)	(2,9)
EHRENAHMT/SOZIALE HILFELEISTUNGEN (UNBEZ.)	0:07	1:36	7,6	0:09	1:41	9,1	(0:04)	1:20	5,0
DARUNTER:									
EHRENAHMTLICHE FUNKTIONEN/SOZIALE HILFELEISTUNGEN 4)	0:06	1:23	7,2	0:08	1:28	8,7	(0:03)	1:09	4,7
WEGEZEITEN	0:01	0:21	4,6	0:01	0:21	5,5	[0:01]	(0:21)	(3,0)
QUALIFIKATION/BILDUNG	0:08	1:25	9,5	0:08	1:25	9,2	0:08	1:25	9,8
DARUNTER:									
SCHULE/STUDIUM	(0:03)	1:51	2,5	(0:03)	(2:02)	(2,3)	(0:03)	(1:37)	(2,9)
FORT- UND WEITERBILDUNG FÜR DIE BERUFSTÄTIGKEIT	0:02	0:56	3,3	(0:02)	0:56	3,7	(0:02)	(0:57)	(2,6)
WEGEZEITEN	0:01	0:30	3,5	(0:01)	0:35	2,9	(0:01)	0:25	4,4
PHYSIOLOGISCHE REGENERATION	10:13	10:13	100,0	10:07	10:07	100,0	10:23	10:23	100,0
DARUNTER:									
SCHLAFEN	7:57	7:57	100,0	7:52	7:52	100,0	8:04	8:04	100,0
KÖRPERPFLEGE	0:49	0:49	99,8	0:46	0:46	99,8	0:54	0:54	99,8
ESSEN	1:13	1:13	99,6	1:15	1:15	99,7	1:10	1:11	99,5
WEGEZEITEN	0:03	0:16	18,2	0:03	0:16	16,4	0:03	0:16	21,1
KONTAKTE/GESPRÄCHE/GESELLIGKEIT	1:25	1:37	86,8	1:23	1:38	85,3	1:27	1:37	89,3
DARUNTER:									
DIREKTE GESPRÄCHE/KONTAKTE	0:18	0:29	63,4	0:18	0:28	61,9	0:19	0:29	65,8
TELEFONATE	0:05	0:14	34,7	0:03	0:12	27,6	0:08	0:17	46,6
ZU BESUCH/BESUCH EMPFANGEN	0:30	1:10	43,2	0:29	1:11	41,1	0:32	1:08	46,7
AUSGEHEN (CAFE, BISTRO, DISCO)	0:12	1:15	15,8	0:13	1:18	17,1	0:09	1:10	13,5
WEGEZEITEN	0:12	0:29	41,4	0:12	0:30	40,9	0:12	0:28	42,2
MEDIENNUTZUNG/FREIZEITAKTIVITÄTEN	3:03	3:05	98,6	3:16	3:18	98,7	2:41	2:44	98,4
DARUNTER:									
MEDIENNUTZUNG	2:08	2:12	96,6	2:18	2:22	96,7	1:52	1:56	96,6
SPIEL UND SPORT	0:26	0:59	44,1	0:28	1:04	44,6	0:22	0:51	43,2
MUSIK UND KULTUR	0:12	1:10	17,5	0:13	1:12	18,1	0:11	1:05	16,5
SONSTIGE FREIZEITAKTIVITÄTEN	0:06	0:26	21,7	0:05	0:28	19,3	0:06	0:24	25,6
WEGEZEITEN	0:09	0:27	34,3	0:10	0:27	35,6	0:09	0:28	32,1
PFLEGE UND BETREUUNG VON PERSONEN	0:22	1:00	36,7	0:18	0:51	36,2	0:28	1:15	37,6
DARUNTER:									
BETREUUNG VON KINDERN 5)	0:16	0:56	29,3	0:14	0:47	29,0	0:21	1:10	29,8
BETREUUNG VON PFLEGEBEDÜRFTIGEN PERSONEN	(0:01)	(0:45)	(1,2)	[0:01]	(0:50)	(1,0)	(0:01)	(0:40)	(1,6)
BETREUUNG VON JUGENDLICHEN UND ERWACHSENEN 6)	0:01	0:29	4,4	(0:01)	0:26	3,2	(0:02)	0:32	6,4
WEGEZEITEN	0:04	0:22	16,0	0:03	0:21	14,8	0:04	0:23	18,0
NICHT ZUTEILBARE ODER ZUZUORDNENDE ZEITEN	0:05	0:22	23,1	0:05	0:23	22,0	0:05	0:21	25,0
INSGESAMT	24:00			24:00			24:00		
DARUNTER:									
ÖFFENTLICHE ZEIT	6:31	7:21	88,6	6:57	7:44	89,9	5:47	6:42	86,3
FAMILIALE ZEIT	6:16	6:17	99,8	5:55	5:57	99,6	6:50	6:50	100,0
PERSÖNLICHE ZEIT	11:08	11:08	100,0	11:02	11:02	100,0	11:17	11:17	100,0

1) PERSONEN MIT TAGEBUCHANSCHEIBUNGEN.- 2) PERSONEN MIT ANGABEN ZU AUSGEWÄHLTEN AKTIVITÄTEN.- 3) ANTEIL DER AUSÜBENDEN PERSONEN AN DEN BEFRAGTEN PERSONEN.- 4) UNTER SOZIALEN HILFELEISTUNGEN WIRD DIE UNBEZAHLTE PFLEGE UND BETREUUNG VON PERSONEN IM RAHMEN VON WOHLFAHRTSVERBÄNDEN, KIRCHEN UND SONSTIGEN EINRICHTUNGEN GEFASST.- 5) KINDER UNTER 16 JAHREN, DIE NICHT DAUERND PFLEGEBEDÜRFTIG SIND.- 6) PERSONEN 16 JAHRE UND ÄLTER, DIE NICHT DAUERND PFLEGEBEDÜRFTIG SIND.

TABELLE 3: DURCHSCHNITTLICHE ZEITVERWENDUNG VON ERWERBSTÄTIGEN JE PERSON UND TAG NACH AUSGEWÄHLTEN AKTIVITÄTEN UND GESCHLECHT

3.1 SOZIALE STELLUNG DER PERSON: ERWERBSTÄTIGE ZUSAMMEN

3.1.2 FORM DER ARBEITSZEIT: NUR FRÜHSCHICHT

ERGEBNIS DER ZEITBUDGETERHEBUNG 1991/92

ZEITVERWENDUNG FÜR AUSGEWÄHLTE AKTIVITÄTEN	INSGESAMT			MÄNNLICH			WEIBLICH		
	DURCHSCHNITT JE		BETEILIGUNGS- GRAD 3)	DURCHSCHNITT JE		BETEILIGUNGS- GRAD 3)	DURCHSCHNITT JE		BETEILIGUNGS- GRAD 3)
	BEFRAGTE PERSON 1)	AUSÜB. PERSON 2)		BEFRAGTE PERSON 1)	AUSÜB. PERSON 2)		BEFRAGTE PERSON 1)	AUSÜB. PERSON 2)	
	STD/MIN		PROZENT	STD/MIN		PROZENT	STD/MIN		PROZENT
HAUSHIRTSCHAFTLICHE TÄTIGKEITEN	2:11	2:20	93,2	1:32	1:43	89,5	3:21	3:21	100,0
DARUNTER:									
BEKÖSTIGUNG	0:37	0:45	81,6	0:21	0:28	74,8	1:05	1:09	93,9
WÄSCHEPFLEGE	(0:15)	(0:41)	36,8	/	/	[17,9]	(0:35)	(0:49)	71,6
PFLEGE UND REINIGUNG VON HAUS UND WOHNUNG	0:17	0:29	59,3	(0:10)	(0:22)	(45,0)	(0:31)	0:36	85,6
PFLANZEN- UND TIERPFLEGE	(0:24)	0:49	48,6	(0:25)	(0:59)	(42,7)	(0:21)	(0:36)	59,3
EINKÄUFE	(0:13)	0:26	49,3	(0:10)	(0:24)	(42,6)	(0:17)	(0:28)	61,7
BEHÖRDENGÄNGE, ORGANISATORISCHE UND DISPOSITIVE DINGE DES HAUSHALTS	(0:09)	(0:22)	42,6	(0:07)	(0:19)	(39,5)	(0:13)	(0:27)	(48,3)
WEGEZEITEN	(0:14)	0:27	52,6	(0:13)	(0:25)	50,9	(0:18)	(0:31)	55,9
HANDWERKLICHE TÄTIGKEITEN	(0:32)	(1:01)	52,0	(0:44)	(1:10)	62,6	[0:10]	(0:30)	(32,7)
DARUNTER:									
FAHRZEUGREPARATUR UND -PFLEGE	[0:06]	(0:30)	(19,4)	[0:08]	(0:33)	(25,3)	/	/	/
REPARATUR UND HERSTELLUNG VON GEBRAUCHSGÜTERN	/	[0:40]	(12,1)	/	[0:43]	(16,2)	/	/	/
BAUEN UND RENOVIEREN	[0:13]	(1:53)	[11,1]	[0:18]	(1:57)	[15,4]	/	/	/
SONSTIGE ARBEITEN IM HANDWERKLICHEN BEREICH	(0:05)	(0:22)	(22,9)	[0:06]	(0:25)	(25,4)	[0:03]	(0:16)	[18,2]
EINKÄUFE	/	/	/	/	/	/	/	/	/
PLANUNG UND ORGANISATION IM HANDWERKLICHEN BEREICH	/	/	/	/	/	/	/	/	/
WEGEZEITEN	[0:02]	(0:14)	[12,0]	[0:02]	(0:12)	[14,9]	/	/	/
ERWERBSTÄTIGKEIT/ARBEITSSUCHE	6:27	7:15	88,9	6:46	7:30	90,1	5:53	6:47	86,6
DARUNTER:									
ERSTE ERWERBSTÄTIGKEIT	5:29	6:31	84,1	5:48	6:46	85,7	4:54	6:03	81,0
ZWEITE ERWERBSTÄTIGKEIT	/	/	/	/	/	/	/	/	/
UNBEZAHLTE ARBEITEN IM BEREICH ERWERBSTÄTIGKEIT	/	(1:10)	[6,8]	/	/	/	/	/	/
ARBEITSSUCHE	/	/	/	/	/	/	/	/	/
WEGEZEITEN	0:34	0:41	83,7	0:34	0:40	86,2	(0:35)	0:44	78,9
FAHRDIENSTE	/	(0:15)	[6,9]	/	(0:15)	[9,4]	/	/	/
EHRENAMT/SOZIALE HILFELEISTUNGEN (UNBEZ.)	/	/	/	/	/	/	/	/	/
DARUNTER:									
EHRENAMTLICHE FUNKTIONEN/SOZIALE HILFELEISTUNGEN 4)	/	/	/	/	/	/	/	/	/
WEGEZEITEN	/	/	/	/	/	/	/	/	/
QUALIFIKATION/BILDUNG	[0:05]	(1:04)	[8,1]	/	[1:02]	[9,2]	/	/	/
DARUNTER:									
SCHULE/STUDIUM	/	/	/	/	/	/	/	/	/
FORT- UND WEITERBILDUNG FÜR DIE BERUFSTÄTIGKEIT	/	/	/	/	/	/	/	/	/
WEGEZEITEN	/	/	/	/	/	/	/	/	/
PHYSIOLOGISCHE REGENERATION	10:10	10:10	100,0	10:03	10:03	100,0	10:22	10:22	100,0
DARUNTER:									
SCHLAFEN	7:58	7:58	100,0	7:52	7:52	100,0	8:09	8:09	100,0
KÖRPERPFLEGE	0:49	0:49	100,0	0:49	0:49	100,0	0:51	0:51	100,0
ESSEN	1:09	1:09	100,0	1:10	1:10	100,0	1:07	1:07	100,0
WEGEZEITEN	[0:02]	(0:14)	(17,4)	[0:02]	(0:13)	(18,2)	/	[0:17]	[16,0]
KONTAKTE/GESPRÄCHE/GESELLIGKEIT	1:05	1:14	87,2	1:08	1:20	85,2	(0:58)	(1:04)	90,8
DARUNTER:									
DIREKTE GESPRÄCHE/KONTAKTE	(0:15)	0:24	59,7	(0:15)	0:26	58,4	(0:14)	(0:22)	62,1
TELEFONATE	(0:03)	(0:12)	(26,4)	[0:02]	(0:10)	(20,9)	(0:05)	(0:14)	(36,3)
ZU BESUCH/BESUCH EMPFANGEN	(0:22)	(0:56)	39,6	(0:24)	(1:02)	(38,6)	(0:19)	(0:46)	(41,3)
AUSGEHEN (CAFE, BISTRO, DISCO)	[0:12]	(1:35)	[12,6]	/	(1:30)	[13,8]	/	/	/
WEGEZEITEN	(0:10)	(0:27)	35,4	(0:10)	(0:27)	(38,2)	[0:08]	(0:26)	(30,4)
MEDIENNUTZUNG/FREIZEITAKTIVITÄTEN	2:57	2:59	99,3	3:11	3:13	99,4	2:31	2:33	99,2
DARUNTER:									
MEDIENNUTZUNG	2:18	2:22	96,7	2:27	2:30	97,9	(2:01)	(2:08)	94,5
SPIEL UND SPORT	(0:21)	0:50	42,2	(0:24)	(0:57)	(42,6)	(0:15)	(0:37)	(41,5)
MUSIK UND KULTUR	[0:06]	(1:09)	[9,0]	[0:08]	(1:08)	[11,1]	/	/	/
SONSTIGE FREIZEITAKTIVITÄTEN	/	/	(15,6)	/	/	[11,7]	/	/	(22,8)
WEGEZEITEN	(0:06)	(0:25)	(25,9)	(0:08)	(0:26)	(29,8)	[0:04]	(0:19)	[18,6]
PFLEGE UND BETREUUNG VON PERSONEN	(0:25)	1:01	40,6	(0:19)	(0:54)	(35,7)	(0:35)	(1:11)	(49,8)
DARUNTER:									
BETREUUNG VON KINDERN 5)	(0:20)	(0:59)	33,8	(0:14)	(0:54)	(27,0)	(0:30)	(1:04)	(46,3)
BETREUUNG VON PFLEGEBEDÜRFTIGEN PERSONEN	/	/	/	-	-	-	/	/	/
BETREUUNG VON JUGENDLICHEN UND ERWACHSENEN 6)	/	/	[4,4]	/	/	/	/	/	/
WEGEZEITEN	(0:03)	(0:19)	(18,8)	[0:03]	(0:16)	(16,2)	[0:04]	(0:23)	[17,9]
NICHT ZUTEILBARE ODER ZUZUORDNENDE ZEITEN	(0:04)	(0:26)	(16,1)	[0:04]	(0:26)	(15,0)	[0:05]	(0:25)	(18,2)
INSGESAMT	24:00			24:00			24:00		
DARUNTER:									
ÖFFENTLICHE ZEIT	6:44	7:17	92,5	7:06	7:35	93,6	6:03	6:42	90,4
FAMILIALE ZEIT	6:22	6:22	100,0	5:55	5:55	100,0	7:11	7:11	100,0
PERSÖNLICHE ZEIT	10:50	10:50	100,0	10:55	10:55	100,0	10:42	10:42	100,0

1) PERSONEN MIT TAGEBUCHANSCHREIBUNGEN.- 2) PERSONEN MIT ANGABEN ZU AUSGEWÄHLTEN AKTIVITÄTEN.- 3) ANTEIL DER AUSÜBENDEN PERSONEN AN DEN BEFRAGTEN PERSONEN.- 4) UNTER SOZIALEN HILFELEISTUNGEN WIRD DIE UNBEZAHLTE PFLEGE UND BETREUUNG VON PERSONEN IM RAHMEN VON WOHLFAHRTSVERBÄNDEN, KIRCHEN UND SONSTIGEN EINRICHTUNGEN GEFASST.- 5) KINDER UNTER 16 JAHREN, DIE NICHT DAUERND PFLEGEBEDÜRFTIG SIND.- 6) PERSONEN 16 JAHRE UND ÄLTER, DIE NICHT DAUERND PFLEGEBEDÜRFTIG SIND.

TABELLE 3: DURCHSCHNITTliche ZEITVERWENDUNG VON ERWERBSTÄTIGEN JE PERSON UND TAG NACH AUSGEWÄHLTEN AKTIVITÄTEN UND GESCHLECHT

3.1 SOZIALE STELLUNG DER PERSON: ERWERBSTÄTIGE ZUSAMMEN

3.1.3 FORM DER ARBEITSZEIT: WECHSELSCHICHT

ERGEBNIS DER ZEITBUDGETERHEBUNG 1991/92

ZEITVERWENDUNG FÜR AUSGEWÄHLTE AKTIVITÄTEN	INSGESAMT			MÄNNLICH			WEIBLICH		
	DURCHSCHNITT JE		BETEILIGUNGS- GRAD 3)	DURCHSCHNITT JE		BETEILIGUNGS- GRAD 3)	DURCHSCHNITT JE		BETEILIGUNGS- GRAD 3)
	BEFRAGTE PERSON 1)	AUSÜB. PERSON 2)		BEFRAGTE PERSON 1)	AUSÜB. PERSON 2)		BEFRAGTE PERSON 1)	AUSÜB. PERSON 2)	
	STD/MIN		PROZENT	STD/MIN		PROZENT	STD/MIN		PROZENT
HAUSWIRTSCHAFTLICHE TÄTIGKEITEN	1:53	2:01	93,3	1:34	1:43	91,3	2:51	2:52	99,5
DARUNTER:									
BEKÖSTIGUNG	0:30	0:37	80,6	0:21	0:28	76,1	0:57	1:00	95,1
WÄSCHEPFLEGE	(0:10)	(0:37)	27,1	(0:02)	(0:14)	(14,6)	(0:35)	(0:53)	67,3
PFLEGE UND REINIGUNG VON HAUS UND WOHNUNG	0:19	0:32	58,6	0:13	0:26	50,4	(0:37)	0:43	84,8
PFLANZEN- UND TIERPFLEGE	0:21	0:50	41,4	0:24	0:59	41,1	(0:10)	(0:23)	42,5
EINKÄUFE	0:13	0:26	50,1	0:13	0:27	47,2	0:14	0:24	59,4
BEHÖRDEANGEGEN, ORGANISATORISCHE UND DISPOSITIVE DINGE DES HAUSHALTS	0:08	0:19	44,6	0:09	0:19	45,4	(0:07)	0:16	42,3
WEGEZEITEN	0:11	0:20	52,0	0:11	0:21	50,8	(0:10)	0:19	55,7
HANDWERKLICHE TÄTIGKEITEN	(0:38)	(1:15)	51,1	(0:48)	(1:21)	58,6	[0:09]	[0:34]	(26,9)
DARUNTER:									
FAHRZEUGREPARATUR UND -PFLEGE	(0:08)	(0:33)	23,3	(0:10)	(0:35)	28,5	/	/	/
REPARATUR UND HERSTELLUNG VON GEBRAUCHSGÜTERN	(0:05)	(0:39)	(11,5)	(0:06)	(0:40)	(13,7)	/	/	/
BAUEN UND RENOVIEREN	[0:12]	(2:16)	(9,1)	[0:16]	(2:17)	(11,4)	/	/	/
SONSTIGE ARBEITEN IM HANDWERKLICHEN BEREICH	[0:05]	(0:33)	(14,3)	[0:06]	(0:36)	(16,5)	[0:01]	(0:11)	[7,3]
EINKÄUFE	[0:01]	(0:21)	(5,4)	[0:01]	(0:21)	(6,8)	/	/	/
PLANUNG UND ORGANISATION IM HANDWERKLICHEN BEREICH	(0:02)	(0:22)	(8,5)	(0:02)	(0:21)	(9,8)	/	/	/
WEGEZEITEN	(0:05)	(0:25)	(19,2)	(0:06)	(0:26)	(22,0)	/	/	/
ERWERBSTÄTIGKEIT/ARBEITSSUCHE	6:14	7:35	82,1	6:31	7:44	84,3	5:18	7:03	75,2
DARUNTER:									
ERSTE ERWERBSTÄTIGKEIT	5:22	6:49	78,7	5:36	6:55	81,1	4:36	6:29	71,0
ZWEITE ERWERBSTÄTIGKEIT	/	(1:35)	[1,9]	/	/	/	/	/	/
UNBEZAHLTE ARBEITEN IM BEREICH ERWERBSTÄTIGKEIT	[0:01]	(0:20)	(7,5)	[0:02]	(0:22)	(7,3)	/	[0:14]	[7,9]
ARBEITSSUCHE	/	/	/	/	/	/	/	/	/
WEGEZEITEN	0:34	0:43	78,6	0:36	0:45	80,4	0:26	0:36	72,8
FAHRDIENSTE	/	(0:24)	[4,1]	/	[0:24]	[5,0]	/	/	/
EHRENAMT/SOZIALE HILFELEISTUNGEN (UNBEZ.)	[0:07]	(1:45)	(6,4)	[0:08]	(1:50)	(7,3)	/	/	/
DARUNTER:									
EHRENAMTLICHE FUNKTIONEN/SOZIALE HILFELEISTUNGEN 4)	[0:05]	(1:23)	(6,1)	[0:06]	(1:23)	(7,3)	/	/	/
WEGEZEITEN	/	(0:31)	[4,4]	/	(0:35)	[4,9]	/	/	/
QUALIFIKATION/BILDUNG	[0:06]	(1:44)	(6,0)	/	[1:42]	[4,3]	/	[1:47]	[11,5]
DARUNTER:									
SCHULE/STUDIUM	/	/	/	/	/	/	/	/	/
FÖRDER- UND WEITERBILDUNG FÜR DIE BERUFSTÄTIGKEIT	/	/	/	/	/	/	/	/	/
WEGEZEITEN	/	[0:29]	[2,7]	/	/	/	/	/	/
PHYSIOLOGISCHE REGENERATION	10:12	10:12	100,0	10:03	10:03	100,0	10:41	10:41	100,0
DARUNTER:									
SCHLAFEN	8:00	8:00	100,0	7:52	7:52	100,0	8:25	8:25	100,0
KÖRPERPFLEGE	0:47	0:47	100,0	0:44	0:44	100,0	0:56	0:56	100,0
ESSEN	1:11	1:11	99,9	1:12	1:12	100,0	1:06	1:06	99,7
WEGEZEITEN	(0:03)	0:16	16,3	(0:02)	(0:15)	(15,7)	[0:03]	(0:18)	(18,3)
KONTAKTE/GESPRÄCHE/GESELLIGKEIT	1:25	1:39	85,4	1:21	1:34	85,7	1:39	1:57	84,7
DARUNTER:									
DIREKTE GESPRÄCHE/KONTAKTE	0:16	0:27	60,2	0:17	0:28	61,3	(0:13)	0:23	56,7
TELEFONATE	0:04	0:13	30,4	(0:03)	0:10	28,5	(0:07)	(0:19)	(36,5)
ZU BESUCH/BESUCH EMPFANGEN	0:35	1:16	46,3	(0:32)	1:11	45,2	(0:45)	(1:31)	49,9
AUSGEHEN (CAFE, BISTRO, DISCO)	(0:11)	(1:15)	(14,4)	(0:10)	(1:09)	(14,2)	[0:14]	(1:33)	[15,0]
WEGEZEITEN	(0:14)	(0:32)	42,4	(0:14)	(0:33)	41,0	(0:14)	0:30	46,9
MEDIENNUTZUNG/FREIZEITAKTIVITÄTEN	2:58	3:00	98,8	3:06	3:09	98,5	2:32	2:32	99,9
DARUNTER:									
MEDIENNUTZUNG	2:11	2:16	96,5	2:19	2:23	96,7	1:48	1:53	95,6
SPIEL UND SPORT	0:24	0:58	40,7	0:24	0:59	40,7	(0:22)	(0:55)	(40,8)
MUSIK UND KULTUR	(0:08)	(1:02)	(12,7)	(0:08)	(1:01)	(12,2)	[0:07]	(1:07)	(11,1)
SONSTIGE FREIZEITAKTIVITÄTEN	(0:05)	0:26	19,1	(0:05)	(0:25)	(20,9)	[0:04]	(0:29)	(13,4)
WEGEZEITEN	(0:09)	(0:30)	30,0	(0:09)	(0:28)	30,8	[0:09]	(0:35)	(27,3)
PFLEGE UND BETREUUNG VON PERSONEN	0:23	1:03	35,9	0:20	0:56	36,4	(0:30)	(1:27)	(34,6)
DARUNTER:									
BETREUUNG VON KINDERN 5)	0:17	1:01	27,5	(0:15)	0:52	27,8	(0:24)	(1:31)	(26,3)
BETREUUNG VON PFLEGEBEDÜRFTIGEN PERSONEN	/	/	/	/	/	/	/	/	/
BETREUUNG VON JUGENDLICHEN UND ERWACHSENEN 6)	/	[0:33]	[3,6]	/	/	[2,9]	/	/	/
WEGEZEITEN	(0:04)	0:22	16,8	(0:04)	(0:22)	(17,3)	[0:03]	(0:23)	(15,1)
NICHT ZUTEILBARE ODER ZUZUORDNENDE ZEITEN	(0:05)	0:21	22,8	(0:05)	(0:20)	(23,5)	(0:05)	(0:22)	(20,7)
INSGESAMT	24:00			24:00			24:00		
DARUNTER:									
ÖFFENTLICHE ZEIT	6:30	7:40	84,9	6:48	7:50	86,8	5:33	7:05	78,5
FAMILIALE ZEIT	6:17	6:19	99,4	6:10	6:13	99,2	6:38	6:38	100,0
PERSÖNLICHE ZEIT	11:08	11:08	100,0	10:57	10:57	100,0	11:43	11:43	100,0

1) PERSONEN MIT TAGEBUCHANSCHEIBUNGEN.- 2) PERSONEN MIT ANGABEN ZU AUSGEWÄHLTEN AKTIVITÄTEN.- 3) ANTEIL DER AUSÜBENDEN PERSONEN AN DEN BEFRAGTEN PERSONEN.- 4) UNTER SOZIALEN HILFELEISTUNGEN WIRD DIE UNBEZAHLTE PFLEGE UND BETREUUNG VON PERSONEN IM RAHMEN VON WOHLFARTSVERBÄNDEN, KIRCHEN UND SONSTIGEN EINRICHTUNGEN GEFASST.- 5) KINDER UNTER 16 JAHREN, DIE NICHT DAUERND PFLEGEBEDÜRFTIG SIND.- 6) PERSONEN 16 JAHRE UND ÄLTER, DIE NICHT DAUERND PFLEGEBEDÜRFTIG SIND.

TABELLE 3: DURCHSCHNITTliche ZEITVERWENDUNG VON ERWERBSTAETIGEN JE PERSON UND TAG NACH AUSGEWAELHTEN AKTIVITAETEN UND GESCHLECHT

3.1 SOZIALE STELLUNG DER PERSON: ERWERBSTAETIGE ZUSAMMEN

3.1.4 FORM DER ARBEITSZEIT: UEBRIGE SCHICHTARBEIT

ERGEBNIS DER ZEITBUDGETERHEBUNG 1991/92

ZEITVERWENDUNG FUER AUSGEWAELHTE AKTIVITAETEN	INSGESAMT			MAENNLICH			WEIBLICH		
	DURCHSCHNITT JE		BETEILI- GUNGS- GRAD 3)	DURCHSCHNITT JE		BETEILI- GUNGS- GRAD 3)	DURCHSCHNITT JE		BETEILI- GUNGS- GRAD 3)
	BEFRAGTE PERSON 1)	AUSUEB. PERSON 2)		BEFRAGTE PERSON 1)	AUSUEB. PERSON 2)		BEFRAGTE PERSON 1)	AUSUEB. PERSON 2)	
	STD/MIN		PROZENT	STD/MIN		PROZENT	STD/MIN		PROZENT
HAUSWIRTSCHAFTLICHE TAETIGKEITEN	2:10	2:14	96,6	(1:46)	1:51	95,5	3:26	3:26	100,0
DARUNTER:									
BEKUESTIGUNG	(0:32)	0:39	83,4	(0:22)	(0:28)	79,0	(1:06)	(1:08)	97,3
WAESCHEPFLEGE	(0:13)	(0:35)	(37,0)	/	/	[22,2]	(0:40)	(0:47)	84,5
PFLEGE UND REINIGUNG VON HAUS UND WOHNUNG	(0:17)	(0:34)	49,1	[0:10]	(0:27)	(36,5)	(0:38)	(0:43)	89,7
PFLANZEN- UND TIERPFLEGE	[0:22]	(0:44)	(51,1)	[0:25]	(0:55)	(45,8)	[0:13]	(0:19)	(67,9)
EINKAUEFE	(0:16)	(0:27)	60,7	(0:15)	(0:28)	(53,8)	(0:21)	(0:25)	83,2
BEHOERDENGANGEN, ORGANISATORISCHE UND DISPOSITIVE DINGE DES HAUSHALTS	(0:10)	(0:23)	(44,7)	[0:10]	(0:26)	(39,4)	[0:11]	[0:18]	(62,0)
WEGEZEITEN	(0:17)	(0:27)	63,7	[0:17]	(0:29)	(60,1)	[0:16]	(0:22)	(75,2)
HANDWERKLICHE TAETIGKEITEN	[0:26]	[1:05]	(39,8)	[0:32]	[1:08]	(46,5)	/	/	/
DARUNTER:									
FAHRZEUGREPARATUR UND -PFLEGE	/	[0:24]	[18,4]	/	/	[22,5]	/	/	/
REPARATUR UND HERSTELLUNG VON GEBRAUCHSGUETERN	[0:04]	(0:24)	[16,2]	[0:05]	(0:24)	[19,8]	/	/	/
BAUEN UND RENOVIEREN	/	/	/	/	/	/	-	-	-
SONSTIGE ARBEITEN IM HANDWERKLICHEN BEREICH	/	/	/	/	/	/	/	/	/
EINKAUEFE	/	/	/	/	/	/	/	/	/
PLANUNG UND ORGANISATION IM HANDWERKLICHEN BEREICH	/	/	/	/	/	/	/	/	/
WEGEZEITEN	/	/	[11,1]	/	/	/	/	/	/
ERWERBSTAETIGKEIT/ARBEITSSUCHE	6:56	8:11	84,7	7:07	8:26	84,3	6:20	7:21	86,0
DARUNTER:									
ERSTE ERWERBSTAETIGKEIT	6:06	7:16	84,0	6:14	7:27	83,7	5:41	6:41	85,0
ZWEITE ERWERBSTAETIGKEIT	/	/	/	/	/	/	/	/	/
UNBEZAHLTE ARBEITEN IM BEREICH ERWERBSTAETIGKEIT	/	/	/	/	/	/	/	/	/
ARBEITSSUCHE	/	/	/	/	/	/	/	/	/
WEGEZEITEN	0:35	0:43	81,1	(0:37)	0:45	82,3	[0:28]	(0:36)	(77,3)
FAHRDIENSTE	/	/	/	/	/	/	/	/	/
EHRENAMT/SOZIALE HILFELEISTUNGEN (UNBEZ.)	/	/	/	/	/	/	/	/	/
DARUNTER:									
EHRENAMTLICHE FUNKTIONEN/SOZIALE HILFELEISTUNGEN 4)	/	/	/	/	/	/	/	/	/
WEGEZEITEN	/	/	/	/	/	/	/	/	/
QUALIFIKATION/BILDUNG	/	/	/	/	/	/	/	/	/
DARUNTER:									
SCHULE/STUDIUM	/	/	/	/	/	/	/	/	/
FORT- UND WEITERBILDUNG FUER DIE BERUFSTAETIGKEIT	/	/	/	/	/	/	/	/	/
WEGEZEITEN	/	/	/	/	/	/	/	/	/
PHYSIOLOGISCHE REGENERATION	9:48	9:48	100,0	9:54	9:54	100,0	9:28	9:28	100,0
DARUNTER:									
SCHLAFEN	7:38	7:38	100,0	7:42	7:42	100,0	7:27	7:27	100,0
KOERPERPFLEGE	0:43	0:43	99,5	0:41	0:41	99,4	(0:50)	(0:50)	100,0
ESSEN	1:08	1:08	99,9	1:12	1:12	99,8	0:54	0:54	100,0
WEGEZEITEN	[0:03]	(0:15)	[20,3]	/	(0:18)	[16,6]	/	/	/
KONTAKTE/GESPRACHE/GESELLIGKEIT	(1:11)	(1:22)	86,1	(1:20)	(1:36)	83,3	(0:40)	(0:43)	94,8
DARUNTER:									
DIREKTE GESPRACHE/KONTAKTE	(0:22)	(0:32)	70,0	(0:24)	(0:37)	64,4	(0:18)	(0:21)	87,8
TELEFONATE	[0:03]	(0:11)	(29,5)	[0:02]	(0:09)	[25,0]	/	[0:14]	[44,1]
ZU BESUCH/BESUCH EMPFANGEN	(0:24)	(1:04)	(38,1)	(0:29)	(1:09)	(42,1)	/	[0:39]	[25,3]
AUSGEHEN (CAFE, BISTRO, DISCO)	/	/	/	/	/	/	/	/	/
WEGEZEITEN	[0:11]	(0:27)	(41,9)	[0:13]	/	(41,0)	/	[0:12]	[44,9]
MEDIENNUTZUNG/FREIZEITAKTIVITAETEN	2:38	2:40	98,8	2:46	2:48	98,7	(2:13)	(2:14)	99,2
DARUNTER:									
MEDIENNUTZUNG	1:47	1:56	92,2	1:53	2:06	90,1	(1:29)	(1:30)	99,2
SPIEL UND SPORT	(0:27)	(1:08)	(38,6)	[0:29]	(1:13)	(40,1)	[0:20]	(0:53)	[38,0]
MUSIK UND KULTUR	[0:11]	(1:01)	[17,8]	[0:10]	(0:54)	[18,3]	/	/	/
SONSTIGE FREIZEITAKTIVITAETEN	[0:05]	(0:22)	(23,8)	[0:06]	(0:28)	[20,6]	/	/	/
WEGEZEITEN	[0:06]	(0:23)	(25,6)	[0:06]	(0:23)	(26,5)	/	/	/
PFLEGE UND BETREUUNG VON PERSONEN	(0:35)	(1:06)	53,3	(0:22)	(0:46)	(48,1)	(1:17)	(1:50)	(70,1)
DARUNTER:									
BETREUUNG VON KINDERN 5)	(0:26)	(1:01)	(43,3)	(0:14)	(0:37)	(39,4)	[1:04]	(1:55)	(55,7)
BETREUUNG VON PFLEGEBEDUERFTIGEN PERSONEN	/	/	/	-	-	-	/	/	/
BETREUUNG VON JUGENDLICHEN UND ERWACHSENEN 6)	/	/	/	/	/	/	/	/	/
WEGEZEITEN	[0:07]	(0:21)	(31,9)	[0:06]	(0:22)	(28,2)	/	[0:18]	[43,8]
NICHT ZUTEILBARE ODER ZUZUORDNENDE ZEITEN	[0:04]	(0:22)	[17,3]	/	[0:22]	[14,0]	/	[0:22]	[27,8]
INSGESAMT	24:00			24:00			24:00		
DARUNTER:									
OEFFENTLICHE ZEIT	7:14	8:23	86,2	7:23	8:35	85,9	6:45	7:45	87,1
FAMILIALE ZEIT	6:33	6:33	100,0	6:21	6:21	100,0	7:11	7:11	100,0
PERSOENLICHE ZEIT	10:10	10:10	100,0	10:13	10:13	100,0	9:58	9:58	100,0

1) PERSONEN MIT TAGEBUCHANSCHREIBUNGEN.- 2) PERSONEN MIT ANGABEN ZU AUSGEWAELHTEN AKTIVITAETEN.- 3) ANTEIL DER AUSUEBENDEN PERSONEN AN DEN BEFRAGTEN PERSONEN.- 4) UNTER SOZIALEN HILFELEISTUNGEN WIRD DIE UNBEZAHLTE PFLEGE UND BETREUUNG VON PERSONEN IM RAHMEN VON WOHLFAHRTSVERBANDEN, KIRCHEN UND SONSTIGEN EINRICHTUNGEN GEFASST.- 5) KINDER UNTER 16 JAHREN, DIE NICHT DAUERND PFLEGEBEDUERFTIG SIND.- 6) PERSONEN 16 JAHRE UND AELTER, DIE NICHT DAUERND PFLEGEBEDUERFTIG SIND.

TABELLE 3: DURCHSCHNITTliche ZEITVERWENDUNG VON ERWERBSTÄTIGEN JE PERSON UND TAG NACH AUSGEWÄHLTEN AKTIVITÄTEN UND GESCHLECHT

3.1 SOZIALE STELLUNG DER PERSON: ERWERBSTÄTIGE ZUSAMMEN

3.1.5 FORM DER ARBEITSZEIT: GLEITZEIT

ERGEBNIS DER ZEITBUDGETERHEBUNG 1991/92

ZEITVERWENDUNG FÜR AUSGEWÄHLTE AKTIVITÄTEN	INSGESAMT			MÄNNLICH			WEIBLICH		
	DURCHSCHNITT JE		BETEILIGUNGS- GRAD 3)	DURCHSCHNITT JE		BETEILIGUNGS- GRAD 3)	DURCHSCHNITT JE		BETEILIGUNGS- GRAD 3)
	BEFRAGTE PERSON 1)	AUSUEB. PERSON 2)		BEFRAGTE PERSON 1)	AUSUEB. PERSON 2)		BEFRAGTE PERSON 1)	AUSUEB. PERSON 2)	
	STD/MIN		PROZENT	STD/MIN		PROZENT	STD/MIN		PROZENT
HAUSWIRTSCHAFTLICHE TÄTIGKEITEN	2:17	2:22	96,9	1:35	1:40	94,5	3:03	3:04	99,6
DARUNTER:									
BEKÖSTIGUNG	0:39	0:44	87,2	0:22	0:28	79,0	0:56	0:58	96,1
WÄSCHEPFLEGE	0:16	0:34	45,4	(0:04)	(0:17)	22,5	0:28	0:40	70,1
PFLEGE UND REINIGUNG VON HAUS UND WOHNUNG	0:22	0:30	71,2	0:11	0:21	53,3	0:33	0:36	90,7
PFLANZEN- UND TIERPFLEGE	0:17	0:35	48,1	0:17	0:41	41,4	0:17	0:30	55,5
EINKÄUFE	0:16	0:26	61,1	0:12	0:25	50,8	0:19	0:26	72,2
BEHÖRDENGÄNGE, ORGANISATORISCHE UND DISPOSITIVE DINGE DES HAUSHALTS	0:14	0:26	55,9	0:15	0:28	54,4	0:14	0:24	57,6
WEGEZEITEN	0:13	0:23	58,0	0:11	0:22	49,4	0:16	0:23	67,3
HANDWERKLICHE TÄTIGKEITEN	0:17	0:46	37,2	0:25	0:53	47,4	(0:08)	(0:32)	26,1
DARUNTER:									
FAHRZEUGREPARATUR UND -PFLEGE	(0:03)	0:16	15,7	(0:04)	(0:18)	20,9	(0:01)	(0:12)	(10,2)
REPARATUR UND HERSTELLUNG VON GEBRAUCHSGÜTERN	(0:04)	0:36	10,0	(0:06)	(0:38)	14,6	[0:02]	[0:30]	(5,0)
BAUEN UND RENOVIEREN	(0:06)	(2:04)	(4,5)	(0:08)	(1:53)	(7,0)	/	/	[1,8]
SONSTIGE ARBEITEN IM HANDWERKLICHEN BEREICH	(0:02)	0:24	9,9	(0:04)	(0:29)	12,6	[0:01]	(0:13)	(7,0)
EINKÄUFE	[0:00]	(0:14)	(2,9)	[0:01]	(0:15)	(4,1)	/	/	/
PLANUNG UND ORGANISATION IM HANDWERKLICHEN BEREICH	(0:01)	(0:16)	(5,0)	(0:01)	(0:17)	(6,3)	[0:00]	(0:14)	[3,5]
WEGEZEITEN	(0:02)	0:15	10,3	(0:02)	0:15	13,3	(0:01)	(0:14)	(7,0)
ERWERBSTÄTIGKEIT/ARBEITSSUCHE	6:03	7:18	82,8	6:21	7:29	84,7	5:43	7:05	80,7
DARUNTER:									
ERSTE ERWERBSTÄTIGKEIT	5:07	6:27	79,2	5:22	6:37	81,0	4:51	6:16	77,3
ZWEITE ERWERBSTÄTIGKEIT	(0:03)	(1:16)	(3,4)	[0:02]	(1:14)	(3,1)	[0:03]	(1:19)	(3,6)
UNBEZAHLTE ARBEITEN IM BEREICH ERWERBSTÄTIGKEIT	(0:04)	(0:47)	9,3	(0:05)	(0:46)	(10,9)	[0:04]	(0:48)	(7,6)
ARBEITSSUCHE	/	[0:38]	[0,8]	/	/	/	/	/	/
WEGEZEITEN	0:34	0:44	76,9	0:36	0:45	78,7	0:32	0:43	75,0
FAHRDIENTE	(0:01)	(0:18)	(3,8)	[0:01]	(0:22)	(4,2)	[0:00]	(0:14)	[3,4]
EHRENAMT/SOZIALE HILFELEISTUNGEN (UNBEZ.)	(0:09)	1:31	9,5	(0:12)	1:33	13,5	[0:04]	(1:26)	(5,1)
DARUNTER:									
EHRENAMTLICHE FUNKTIONEN/SOZIALE HILFELEISTUNGEN 4)	(0:07)	1:21	9,1	(0:11)	1:23	12,9	[0:04]	(1:14)	(5,0)
WEGEZEITEN	(0:01)	(0:22)	(4,8)	(0:01)	(0:22)	(6,6)	/	[0:21]	[2,9]
QUALIFIKATION/BILDUNG	(0:09)	1:24	10,4	(0:10)	(1:24)	(11,5)	(0:08)	(1:23)	(9,2)
DARUNTER:									
SCHULE/STUDIUM	/	[1:29]	(2,0)	/	/	[2,0]	/	[1:15]	[2,0]
FORT- UND WEITERBILDUNG FÜR DIE BERUFSTÄTIGKEIT	(0:02)	(1:01)	(4,0)	[0:03]	(0:58)	(5,5)	/	(1:10)	[2,3]
WEGEZEITEN	[0:01]	(0:28)	(3,8)	[0:01]	[0:37]	[3,6]	[0:01]	(0:20)	(4,1)
PHYSIOLOGISCHE REGENERATION	10:11	10:11	100,0	10:09	10:09	100,0	10:14	10:14	100,0
DARUNTER:									
SCHLAFEN	7:52	7:52	100,0	7:49	7:49	100,0	7:56	7:56	100,0
KÖRPERPFLEGE	0:51	0:51	99,8	0:47	0:47	99,9	0:55	0:55	99,7
ESSEN	1:12	1:12	99,3	1:16	1:16	99,8	1:08	1:08	98,8
WEGEZEITEN	0:04	0:16	22,5	0:03	0:16	20,6	0:04	0:16	24,4
KONTAKTE/GESPRÄCHE/GESELLIGKEIT	1:25	1:36	88,8	1:24	1:36	87,8	1:26	1:36	89,8
DARUNTER:									
DIREKTE GESPRÄCHE/KONTAKTE	0:19	0:30	65,0	0:19	0:29	64,3	0:20	0:30	65,6
TELEFONATE	0:06	0:15	39,0	0:04	0:12	33,5	0:08	0:17	45,1
ZU BESUCH/BESUCH EMPFANGEN	0:31	1:05	47,4	0:28	1:06	42,8	0:33	1:03	52,3
AUSGEHEN (CAFE, BISTRO, DISCO)	0:09	1:01	14,3	(0:11)	1:11	15,8	(0:06)	(0:48)	(12,6)
WEGEZEITEN	0:13	0:29	42,9	0:13	0:30	42,5	0:13	0:29	43,2
MEDIENNUTZUNG/FREIZEITAKTIVITÄTEN	2:59	3:02	98,1	3:16	3:19	98,5	2:40	2:43	97,6
DARUNTER:									
MEDIENNUTZUNG	2:02	2:08	96,0	2:12	2:18	95,8	1:52	1:57	96,1
SPIEL UND SPORT	0:27	0:55	49,4	0:31	0:59	52,7	0:23	0:49	45,8
MUSIK UND KULTUR	0:10	1:07	15,2	0:13	1:11	18,6	(0:07)	(1:00)	(11,6)
SONSTIGE FREIZEITAKTIVITÄTEN	(0:07)	0:24	27,8	(0:06)	(0:26)	23,8	(0:07)	(0:23)	32,1
WEGEZEITEN	0:10	0:28	35,0	(0:11)	0:27	39,3	(0:09)	(0:30)	30,4
PFLEGE UND BETREUUNG VON PERSONEN	0:25	1:03	39,0	0:22	0:54	40,1	0:28	1:14	37,9
DARUNTER:									
BETREUUNG VON KINDERN 5)	0:18	0:58	31,2	0:16	0:49	32,0	0:20	1:07	30,4
BETREUUNG VON PFLEGEBEDÜRFTIGEN PERSONEN	/	(0:43)	[1,9]	/	/	/	/	[0:38]	[2,6]
BETREUUNG VON JUGENDLICHEN UND ERWACHSENEN 6)	(0:01)	(0:26)	(4,9)	[0:01]	(0:25)	(4,0)	[0:02]	(0:27)	(5,8)
WEGEZEITEN	0:04	0:24	17,4	(0:04)	0:22	17,4	(0:04)	0:26	17,3
NICHT ZUTEILBARE ODER ZUZUORDNENDE ZEITEN	0:06	0:19	30,4	0:07	0:20	32,5	(0:05)	0:18	28,1
INSGESAMT	24:00			24:00			24:00		
DARUNTER:									
ÖFFENTLICHE ZEIT	6:24	7:23	86,6	6:48	7:37	89,2	5:58	7:07	83,8
FAMILIALE ZEIT	6:23	6:23	99,9	6:04	6:04	99,9	6:44	6:44	100,0
PERSÖNLICHE ZEIT	11:07	11:07	100,0	11:02	11:02	100,0	11:13	11:13	100,0

1) PERSONEN MIT TAGEBUCHANSCHEIBUNGEN.- 2) PERSONEN MIT ANGABEN ZU AUSGEWÄHLTEN AKTIVITÄTEN.- 3) ANTEIL DER AUSUEBENDEN PERSONEN AN DEN BEFRAGTEN PERSONEN.- 4) UNTER SOZIALEN HILFELEISTUNGEN WIRD DIE UNBEZAHLTE PFLEGE UND BETREUUNG VON PERSONEN IM RAHMEN VON WOHLFAHRTSVERBÄNDEN, KIRCHEN UND SONSTIGEN EINRICHTUNGEN GEFASST.- 5) KINDER UNTER 16 JAHREN, DIE NICHT DAUERND PFLEGEBEDÜRFTIG SIND.- 6) PERSONEN 16 JAHRE UND ÄLTER, DIE NICHT DAUERND PFLEGEBEDÜRFTIG SIND.

TABELLE 3: DURCHSCHNITTICHE ZEITVERWENDUNG VON ERWERBSTÄTIGEN JE PERSON UND TAG NACH AUSGEWÄHLTEN AKTIVITÄTEN UND GESCHLECHT

3.1 SOZIALE STELLUNG DER PERSON: ERWERBSTÄTIGE ZUSAMMEN

3.1.6 FORM DER ARBEITSZEIT: FESTE ANFANGS- UND SCHLUSSZEITEN

ERGEBNIS DER ZEITBUDGETERHEBUNG 1991/92

ZEITVERWENDUNG FÜR AUSGEWÄHLTE AKTIVITÄTEN	INSGESAMT			MÄNNLICH			WEIBLICH		
	DURCHSCHNITT JE		BETEILIGUNGS- GRAD 3)	DURCHSCHNITT JE		BETEILIGUNGS- GRAD 3)	DURCHSCHNITT JE		BETEILIGUNGS- GRAD 3)
	BEFRAGTE PERSON 1)	AUSÜB. PERSON 2)		BEFRAGTE PERSON 1)	AUSÜB. PERSON 2)		BEFRAGTE PERSON 1)	AUSÜB. PERSON 2)	
	STD/MIN		PROZENT	STD/MIN		PROZENT	STD/MIN		PROZENT
HAUSHALTSWIRTSCHAFTLICHE TÄTIGKEITEN	1:58	2:06	93,5	1:20	1:28	90,3	2:59	3:01	98,7
DARUNTER:									
BEKÜSTIGUNG	0:35	0:44	78,1	0:19	0:28	68,2	1:00	1:04	94,2
WASCHPFLEGE	0:13	0:36	35,1	(0:03)	0:18	15,3	0:29	0:43	67,1
PFLEGE UND REINIGUNG VON HAUS, UND WOHNUMG	0:20	0:32	62,3	0:12	0:25	47,1	0:34	0:39	86,9
PFLANZEN- UND TIERPFLEGE	0:18	0:40	44,4	0:19	0:48	39,4	0:16	0:30	52,5
EINKÄUFE	0:13	0:26	50,6	0:10	0:25	40,8	0:18	0:27	66,4
BEHÖRDEANGEGEN, ORGANISATORISCHE UND DISPOSITIVE DINGE DES HAUSHALTS	0:08	0:20	40,5	0:07	0:20	35,7	0:09	0:20	48,1
WEGEZEITEN	0:10	0:21	47,4	0:09	0:22	42,4	0:11	0:20	55,5
HANDWERKLICHE TÄTIGKEITEN	0:26	1:00	42,4	0:37	1:09	53,3	(0:08)	0:32	24,7
DARUNTER:									
FAHRZEUGREPARATUR UND -PFLEGE	0:05	0:27	19,0	0:07	0:30	24,9	(0:01)	(0:13)	9,4
REPARATUR UND HERSTELLUNG VON GEBRAUCHSGÜTERN	0:04	0:39	9,9	(0:06)	0:41	13,6	(0:01)	(0:31)	(4,0)
BAUEN UND RENOVIEREN	0:08	1:50	7,7	0:12	1:51	11,0	[0:02]	[1:42]	(2,3)
SONSTIGE ARBEITEN IM HANDWERKLICHEN BEREICH	0:04	0:29	13,5	0:06	0:33	17,6	(0:01)	(0:16)	6,9
EINKÄUFE	(0:00)	(0:17)	(2,4)	(0:01)	(0:18)	(3,4)	(0:00)	(0:12)	[0,7]
PLANUNG UND ORGANISATION IM HANDWERKLICHEN BEREICH	(0:01)	0:18	5,1	(0:01)	0:18	6,4	[0:00]	(0:16)	(3,0)
WEGEZEITEN	0:02	0:18	10,8	0:02	0:18	13,4	(0:01)	(0:18)	(6,6)
ERWERBSTÄTIGKEIT/ARBEITSSUCHE	6:07	7:12	85,0	6:26	7:33	85,4	5:35	6:37	84,4
DARUNTER:									
ERSTE ERWERBSTÄTIGKEIT	5:12	6:25	81,0	5:28	6:44	81,1	4:46	5:54	81,0
ZWEITE ERWERBSTÄTIGKEIT	(0:02)	(1:31)	(2,3)	(0:02)	(1:43)	(2,3)	[0:02]	(1:12)	(2,3)
UNBEZAHLTE ARBEITEN IM BEREICH ERWERBSTÄTIGKEIT	(0:04)	0:52	6,9	(0:04)	(0:54)	7,0	(0:03)	(0:48)	6,6
ARBEITSSUCHE	/	(0:40)	[0,6]	/	/	/	/	/	/
WEGEZEITEN	0:33	0:41	78,7	0:34	0:43	78,5	0:30	0:38	79,1
FAHRDIENSTE	(0:01)	(0:20)	(3,1)	(0:01)	(0:22)	(3,4)	[0:00]	(0:16)	(2,7)
EHRENAMT/SOZIALE HILFELEISTUNGEN (UNBEZ.)	0:06	1:33	6,9	0:09	1:40	8,5	(0:03)	(1:08)	(4,4)
DARUNTER:									
EHRENAMTLICHE FUNKTIONEN/SOZIALE HILFELEISTUNGEN 4)	0:05	1:21	6,5	(0:07)	1:28	8,0	(0:02)	(0:59)	(4,1)
WEGEZEITEN	(0:01)	0:16	4,3	(0:01)	0:16	5,4	[0:00]	(0:17)	(2,6)
QUALIFIKATION/BILDUNG	0:08	1:25	9,5	(0:09)	1:32	9,5	(0:07)	1:14	9,5
DARUNTER:									
SCHULE/STUDIUM	(0:03)	(1:53)	(2,7)	(0:03)	(2:09)	(2,7)	[0:03]	(1:29)	(2,9)
FÖR- UND WEITERBILDUNG FÜR DIE BERUFSTÄTIGKEIT	(0:02)	0:56	3,2	(0:02)	(1:02)	(3,5)	[0:01]	(0:44)	(2,7)
WEGEZEITEN	(0:01)	0:30	3,5	(0:01)	(0:36)	(3,3)	(0:01)	(0:23)	(3,9)
PHYSIOLOGISCHE REGENERATION	10:15	10:15	100,0	10:09	10:09	100,0	10:25	10:25	100,0
DARUNTER:									
SCHLAFEN	7:59	7:59	100,0	7:55	7:55	100,0	8:06	8:06	100,0
KÖRPERPFLEGE	0:49	0:49	99,9	0:46	0:46	99,9	0:54	0:54	100,0
ESSEN	1:13	1:13	99,6	1:14	1:15	99,6	1:11	1:11	99,7
WEGEZEITEN	0:03	0:17	17,0	0:03	0:17	15,4	0:03	0:16	19,5
KONTAKTE/GESPRÄCHE/GESELLIGKEIT	1:26	1:40	85,9	1:25	1:41	84,2	1:26	1:37	88,7
DARUNTER:									
DIREKTE GESPRÄCHE/KONTAKTE	0:18	0:28	63,4	0:17	0:27	61,3	0:20	0:30	66,9
TELEFONATE	0:05	0:15	34,0	0:03	0:13	25,4	0:08	0:17	47,7
ZU BESUCH/BESUCH EMPFANGEN	0:30	1:12	41,5	0:29	1:13	40,1	0:31	1:11	43,9
AUSGEHEN (CAFE, BISTRO, DISCO)	0:14	1:18	17,4	0:16	1:22	19,4	(0:10)	1:10	14,1
WEGEZEITEN	0:12	0:29	41,6	0:12	0:30	41,2	0:12	0:28	42,3
MEDIENNUTZUNG/FREIZEITAKTIVITÄTEN	3:09	3:12	98,7	3:24	3:26	98,9	2:46	2:48	98,5
DARUNTER:									
MEDIENNUTZUNG	2:11	2:15	97,0	2:22	2:27	97,0	1:53	1:57	97,1
SPIEL UND SPORT	0:27	1:02	43,5	0:30	1:07	44,1	0:23	0:54	42,6
MUSIK UND KULTUR	0:14	1:13	19,4	0:15	1:17	19,3	0:13	1:07	19,5
SONSTIGE FREIZEITAKTIVITÄTEN	0:06	0:28	20,6	0:06	0:30	18,3	0:06	0:24	24,2
WEGEZEITEN	0:10	0:27	35,6	0:10	0:27	36,7	0:09	0:28	33,8
PFLEGE UND BETREUUNG VON PERSONEN	0:20	0:58	35,1	0:17	0:49	35,0	0:26	1:13	35,4
DARUNTER:									
BETREUUNG VON KINDERN 5)	0:15	0:53	28,0	0:13	0:45	28,4	0:18	1:07	27,5
BETREUUNG VON PFLEGEBEDÜRFTIGEN PERSONEN	[0:01]	(0:44)	(1,2)	/	[0:49]	[1,3]	[0:00]	(0:36)	[1,1]
BETREUUNG VON JUGENDLICHEN UND ERWACHSENEN 6)	(0:01)	(0:31)	4,3	(0:01)	(0:23)	(3,1)	(0:02)	(0:37)	(6,2)
WEGEZEITEN	0:03	0:22	14,9	0:03	0:22	13,1	0:04	0:22	17,8
NICHT ZUTEILBARE ODER ZUZUORDNENDE ZEITEN	0:05	0:26	21,2	0:05	0:27	19,2	0:06	0:24	24,5
INSGESAMT	24:00			24:00			24:00		
DARUNTER:									
ÖFFENTLICHE ZEIT	6:26	7:15	88,8	6:51	7:40	89,2	5:47	6:34	88,1
FAMILIALE ZEIT	6:15	6:16	99,9	5:55	5:56	99,8	6:48	6:48	100,0
PERSÖNLICHE ZEIT	11:13	11:13	100,0	11:10	11:10	100,0	11:19	11:19	100,0

1) PERSONEN MIT TAGEBUCHANSCREIBUNGEN.- 2) PERSONEN MIT ANGABEN ZU AUSGEWÄHLTEN AKTIVITÄTEN.- 3) ANTEIL DER AUSÜBENDEN PERSONEN AN DEN BEFRAGTEN PERSONEN.- 4) UNTER SOZIALEN HILFELEISTUNGEN WIRD DIE UNBEZAHLTE PFLEGE UND BETREUUNG VON PERSONEN IM RAHMEN VON WOHLFAHRTSVERBÄNDEN, KIRCHEN UND SONSTIGEN EINRICHTUNGEN GEFASST.- 5) KINDER UNTER 16 JAHREN, DIE NICHT DAUERND PFLEGEBEDÜRFTIG SIND.- 6) PERSONEN 16 JAHRE UND ÄLTER, DIE NICHT DAUERND PFLEGEBEDÜRFTIG SIND.

TABELLE 3: DURCHSCHNITTliche ZEITVERWENDUNG VON ERWERBSTÄTIGEN JE PERSON UND TAG NACH AUSGEWÄHLTEN AKTIVITÄTEN UND GESCHLECHT

3.1 SOZIALE STELLUNG DER PERSON: ERWERBSTÄTIGE ZUSAMMEN

3.1.7 FORM DER ARBEITSZEIT: UNREGELMÄSSIGE ARBEITSZEITEN

ERGEBNIS DER ZEITBUDGETERHEBUNG 1991/92

ZEITVERWENDUNG FÜR AUSGEWÄHLTE AKTIVITÄTEN	INSGESAMT			MÄNNLICH			WEIBLICH		
	DURCHSCHNITT JE		BETEILIGUNGS- GRAD 3)	DURCHSCHNITT JE		BETEILIGUNGS- GRAD 3)	DURCHSCHNITT JE		BETEILIGUNGS- GRAD 3)
	BEFRAGTE PERSON 1)	AUSÜB. PERSON 2)		BEFRAGTE PERSON 1)	AUSÜB. PERSON 2)		BEFRAGTE PERSON 1)	AUSÜB. PERSON 2)	
	STD/MIN		PROZENT	STD/MIN		PROZENT	STD/MIN		PROZENT
HAUSHIRTSCHAFTLICHE TÄTIGKEITEN	1:44	1:55	90,6	1:05	1:15	86,9	3:16	3:18	99,0
DARUNTER:									
BEKÖSTIGUNG	0:32	0:46	70,2	0:15	0:26	59,1	1:11	1:14	95,7
HAUSCHREIPE	0:10	0:34	29,9	(0:02)	(0:14)	(13,3)	0:30	0:43	68,5
PFLGE UND REINIGUNG VON HAUS UND WOHNUMG	0:16	0:30	53,4	(0:08)	(0:21)	38,5	0:33	0:38	87,9
PFLANZEN- UND TIERPFLGE	0:14	0:37	39,5	(0:14)	0:44	30,4	0:17	0:27	60,4
EINKÄUFE	0:11	0:25	44,2	0:08	0:21	36,4	0:18	0:30	62,1
BEHÖRDEANGEGEN, ORGANISATORISCHE UND DISPOSITIVE DINGE DES HAUSHALTS	0:11	0:23	46,4	0:10	0:24	42,2	0:12	0:21	56,3
WEGEZEITEN	0:09	0:20	44,4	(0:07)	0:20	37,7	(0:13)	0:21	60,0
HANDWERKLICHE TÄTIGKEITEN	0:19	0:51	37,6	0:24	0:59	41,5	(0:08)	(0:28)	28,7
DARUNTER:									
FAHRZEUGREPARATUR UND -PFLGE	(0:05)	(0:30)	16,7	(0:06)	(0:33)	19,5	/	/	[10,1]
REPARATUR UND HERSTELLUNG VON GEBRAUCHSGÜTERN	(0:03)	(0:36)	(8,8)	[0:04]	(0:37)	(9,9)	/	(0:33)	[6,2]
BAUEN UND RENOVIEREN	(0:04)	(1:34)	(4,0)	[0:05]	(1:43)	(4,7)	/	/	/
SONSTIGE ARBEITEN IM HANDWERKLICHEN BEREICH	(0:03)	(0:23)	12,7	(0:04)	(0:27)	(14,2)	[0:01]	(0:11)	(9,3)
EINKÄUFE	[0:00]	(0:14)	(3,1)	[0:01]	(0:13)	(4,1)	/	/	/
PLANUNG UND ORGANISATION IM HANDWERKLICHEN BEREICH	(0:01)	(0:21)	(5,2)	[0:01]	(0:21)	(6,8)	/	/	/
WEGEZEITEN	(0:02)	(0:20)	(11,8)	[0:03]	(0:20)	(13,8)	/	[0:18]	[7,2]
ERWERBSTÄTIGKEIT/ARBEITSSUCHE	6:34	7:15	90,6	7:23	7:54	93,5	4:42	5:36	89,9
DARUNTER:									
ERSTE ERWERBSTÄTIGKEIT	5:42	6:33	86,9	6:28	7:05	91,2	3:55	5:04	77,0
ZWEITE ERWERBSTÄTIGKEIT	[0:03]	[2:17]	[2,1]	/	[2:32]	[2,1]	/	/	/
UNBEZAHLTE ARBEITEN IM BEREICH ERWERBSTÄTIGKEIT	(0:10)	(1:04)	15,3	(0:08)	(0:55)	15,2	[0:13]	[1:26]	(15,6)
ARBEITSSUCHE	/	/	/	/	/	/	/	/	/
WEGEZEITEN	0:27	0:42	64,5	0:30	0:44	67,5	0:21	0:36	57,7
FAHRDIENSTE	[0:01]	[0:26]	(4,8)	/	[0:23]	(4,9)	/	/	/
EHRENAMT/SOZIALE HILFELEISTUNGEN (UNBEZ.)	(0:10)	(1:31)	(10,4)	(0:09)	(1:30)	(10,0)	/	[1:34]	(11,5)
DARUNTER:									
EHRENAMTLICHE FUNKTIONEN/SOZIALE HILFELEISTUNGEN 4)	(0:07)	(1:17)	(9,7)	(0:07)	(1:18)	(8,9)	[0:08]	(1:14)	(11,4)
WEGEZEITEN	[0:02]	[0:29]	(6,1)	[0:02]	(0:26)	(6,1)	/	/	[6,2]
QUALIFIKATION/BILDUNG	(0:11)	(1:26)	12,4	[0:07]	(1:03)	(11,3)	[0:18]	[2:07]	(14,9)
DARUNTER:									
SCHULE/STUDIUM	/	[1:49]	[3,3]	/	/	/	/	/	/
FORT- UND WEITERBILDUNG FÜR DIE BERUFSTÄTIGKEIT	[0:02]	(0:43)	(5,1)	(0:02)	(0:32)	(5,6)	/	/	/
WEGEZEITEN	[0:01]	(0:31)	(4,5)	/	[0:25]	[2,9]	/	[0:36]	[8,4]
PHYSIOLOGISCHE REGENERATION	10:17	10:17	100,0	10:10	10:10	100,0	10:33	10:33	100,0
DARUNTER:									
SCHLAFEN	7:53	7:53	100,0	7:49	7:49	100,0	8:01	8:01	100,0
KÖRPERPFLGE	0:48	0:48	99,4	0:45	0:45	99,5	0:55	0:55	99,2
ESSEN	1:22	1:23	99,4	1:23	1:23	99,5	1:21	1:21	99,3
WEGEZEITEN	(0:03)	0:15	18,0	(0:02)	0:14	15,3	(0:04)	(0:15)	(24,1)
KONTAKTE/GESPRÄCHE/GESELLIGKEIT	1:28	1:39	88,5	1:23	1:36	86,5	1:39	1:46	93,1
DARUNTER:									
DIREKTE GESPRÄCHE/KONTAKTE	0:21	0:32	63,5	0:20	0:32	63,0	0:21	0:32	64,7
TELEFONATE	0:06	0:15	37,9	(0:04)	(0:12)	30,0	0:10	0:17	56,2
ZU BESUCH/BESUCH EMPFANGEN	0:30	1:09	42,7	0:30	1:14	39,9	(0:30)	1:01	49,1
AUSGEHEN (CAFÉ, BISTRO, DISCO)	(0:12)	1:23	13,9	(0:10)	(1:14)	(14,0)	[0:14]	(1:44)	(13,8)
WEGEZEITEN	0:11	0:28	38,9	(0:10)	0:26	38,2	(0:13)	(0:32)	40,3
MEDIENNUTZUNG/FREIZEITAKTIVITÄTEN	2:51	2:53	98,5	2:59	3:02	98,3	2:33	2:34	99,1
DARUNTER:									
MEDIENNUTZUNG	1:57	2:01	96,7	2:05	2:09	96,9	1:40	1:44	96,2
SPIEL UND SPORT	0:24	0:59	41,5	0:25	1:02	40,8	(0:22)	0:51	43,1
MUSIK UND KULTUR	0:14	1:06	21,1	(0:14)	1:07	20,4	(0:15)	(1:04)	(22,8)
SONSTIGE FREIZEITAKTIVITÄTEN	(0:05)	0:24	20,3	(0:05)	(0:28)	18,1	[0:05]	(0:18)	(25,3)
WEGEZEITEN	0:09	0:24	35,6	(0:08)	0:23	34,5	(0:10)	0:27	38,1
PFLGE UND BETREUUNG VON PERSONEN	0:22	0:59	37,5	0:16	0:47	34,6	0:36	1:21	44,3
DARUNTER:									
BETREUUNG VON KINDERN 5)	0:16	0:53	30,4	0:12	0:42	28,4	(0:25)	1:12	35,1
BETREUUNG VON PFLGEBEDÜRFTIGEN PERSONEN	/	/	/	/	/	/	/	/	/
BETREUUNG VON JUGENDLICHEN UND ERWACHSENEN 6)	[0:01]	(0:24)	(4,9)	[0:01]	(0:21)	[2,8]	[0:03]	(0:26)	[9,8]
WEGEZEITEN	0:04	0:24	15,3	(0:03)	(0:22)	13,2	(0:05)	(0:26)	(20,3)
NICHT ZUTEILBARE ODER ZUZUORDNENDE ZEITEN	0:04	0:18	22,7	(0:04)	0:19	21,6	(0:04)	(0:16)	(25,4)
INSGESAMT	24:00			24:00			24:00		
DARUNTER:									
ÖFFENTLICHE ZEIT	6:56	7:22	94,1	7:41	7:58	96,6	5:11	5:51	88,4
FAMILIALE ZEIT	6:03	6:07	99,1	5:29	5:33	98,7	7:23	7:23	100,0
PERSÖNLICHE ZEIT	10:57	10:57	100,0	10:46	10:46	100,0	11:22	11:22	100,0

1) PERSONEN MIT TAGEBUCHANSCHREIBUNGEN.- 2) PERSONEN MIT ANGABEN ZU AUSGEWÄHLTEN AKTIVITÄTEN.- 3) ANTEIL DER AUSÜBENDEN PERSONEN AN DEN BEFRAGTEN PERSONEN.- 4) UNTER SOZIALEN HILFELEISTUNGEN WIRD DIE UNBEZAHLTE PFLGE UND BETREUUNG VON PERSONEN IM RAHMEN VON WOHLFARTSVERBÄNDEN, KIRCHEN UND SONSTIGEN EINRICHTUNGEN GEFASST.- 5) KINDER UNTER 16 JAHREN, DIE NICHT DAUERND PFLGEBEDÜRFTIG SIND.- 6) PERSONEN 16 JAHRE UND ÄLTER, DIE NICHT DAUERND PFLGEBEDÜRFTIG SIND.

TABELLE 3: DURCHSCHNITTICHE ZEITVERWENDUNG VON ERWERBSTÄTIGEN JE PERSON UND TAG NACH AUSGEWÄHLTEN AKTIVITÄTEN UND GESCHLECHT

3.2 SOZIALE STELLUNG DER PERSON: SELBSTÄNDIGE

3.2.1 FORM DER ARBEITSZEIT: INSGESAMT

ERGEBNIS DER ZEITBUDGETERHEBUNG 1991/92

ZEITVERWENDUNG FÜR AUSGEWÄHLTE AKTIVITÄTEN	INSGESAMT			MÄNNLICH			WEIBLICH		
	DURCHSCHNITT JE		BETEILIGUNGS- GRAD 3)	DURCHSCHNITT JE		BETEILIGUNGS- GRAD 3)	DURCHSCHNITT JE		BETEILIGUNGS- GRAD 3)
	BEFRAGTE PERSON 1)	AUSÜB. PERSON 2)		BEFRAGTE PERSON 1)	AUSÜB. PERSON 2)		BEFRAGTE PERSON 1)	AUSÜB. PERSON 2)	
	STD/MIN		PROZENT	STD/MIN		PROZENT	STD/MIN		PROZENT
HAUSWIRTSCHAFTLICHE TÄTIGKEITEN	1:40	1:52	88,7	1:04	1:16	84,9	3:20	3:21	99,6
DARUNTER:									
BEKÜSTIGUNG	0:29	0:43	68,2	0:15	0:26	57,9	1:10	1:12	97,5
WÄSCHEPFLEGE	(0:10)	0:37	27,3	(0:02)	(0:15)	(12,4)	(0:33)	0:48	69,9
PFLEGE UND REINIGUNG VON HAUS UND WOHNUNG	0:16	0:32	49,6	(0:08)	(0:22)	35,3	0:39	0:43	90,3
PFLANZEN- UND TIERPFLEGE	0:14	0:34	40,2	0:12	0:38	32,8	(0:18)	(0:29)	61,2
EINKÄUFE	0:10	0:23	41,2	0:07	0:21	35,2	0:16	0:27	58,1
BEHÖRDEANGEGEN, ORGANISATORISCHE UND DISPOSITIVE DINGE DES HAUSHALTS	0:12	0:25	46,0	0:11	0:26	42,6	(0:13)	0:24	55,7
WEGEZEITEN	0:08	0:20	42,1	0:08	0:21	38,4	(0:10)	0:18	52,4
HANDWERKLICHE TÄTIGKEITEN	0:18	0:50	36,0	(0:21)	0:56	37,5	[0:10]	[0:31]	(31,5)
DARUNTER:									
FAHRZEUGREPARATUR UND -PFLEGE	(0:04)	(0:27)	14,4	[0:05]	(0:29)	17,3	/	/	[6,3]
REPARATUR UND HERSTELLUNG VON GEBRAUCHSGÜTERN	(0:04)	(0:46)	(8,3)	[0:04]	(0:51)	(7,8)	/	[0:35]	[9,8]
BAUEN UND RENOVIEREN	[0:03]	(1:34)	(3,7)	[0:04]	(1:38)	(4,1)	/	/	/
SONSTIGE ARBEITEN IM HANDWERKLICHEN BEREICH	(0:03)	(0:23)	12,1	(0:03)	(0:26)	(12,2)	[0:01]	(0:12)	(11,8)
EINKÄUFE	[0:01]	(0:16)	[3,2]	[0:01]	(0:17)	[3,9]	/	/	/
PLANUNG UND ORGANISATION IM HANDWERKLICHEN BEREICH	[0:01]	(0:23)	(5,3)	[0:02]	(0:24)	(6,3)	/	/	/
WEGEZEITEN	[0:02]	(0:19)	(9,4)	[0:02]	[0:19]	(10,6)	/	/	[6,1]
ERWERBSTÄTIGKEIT/ARBEITSSUCHE	6:54	7:17	94,8	7:27	7:45	96,2	5:20	5:51	90,9
DARUNTER:									
ERSTE ERWERBSTÄTIGKEIT	6:07	6:40	91,9	6:39	7:01	94,7	4:38	5:30	84,0
ZWEITE ERWERBSTÄTIGKEIT	/	[2:32]	(2,6)	/	[2:35]	[2,9]	/	/	/
UNBEZAHLTE ARBEITEN IM BEREICH ERWERBSTÄTIGKEIT	(0:10)	(0:55)	17,7	(0:09)	(0:49)	17,9	[0:12]	(1:12)	(17,0)
ARBEITSSUCHE	/	/	/	/	/	/	/	/	/
WEGEZEITEN	0:22	0:38	57,2	0:24	0:40	58,3	(0:18)	0:32	54,2
FAHRDIENSTE	/	[0:31]	(4,5)	/	[0:34]	(5,3)	/	/	/
EHRENAMT/SOZIALE HILFELEISTUNGEN (UNBEZ.)	(0:10)	(1:36)	(10,9)	(0:11)	(1:32)	(11,8)	/	/	[8,2]
DARUNTER:									
EHRENAMTLICHE FUNKTIONEN/SOZIALE HILFELEISTUNGEN 4)	(0:08)	(1:22)	(10,1)	(0:09)	(1:22)	(10,8)	/	[1:26]	[8,1]
WEGEZEITEN	/	[0:22]	(6,9)	(0:01)	(0:18)	(7,4)	/	/	/
QUALIFIKATION/BILDUNG	(0:05)	(0:45)	10,9	(0:04)	(0:36)	(10,5)	[0:08]	(1:08)	(11,9)
DARUNTER:									
SCHULE/STUDIUM	/	/	/	/	/	/	/	/	/
FORT- UND WEITERBILDUNG FÜR DIE BERUFSTÄTIGKEIT	(0:02)	(0:33)	(5,6)	(0:02)	(0:28)	(5,8)	/	[0:50]	[4,8]
WEGEZEITEN	[0:01]	(0:22)	[2,8]	/	/	(1,5)	/	(0:21)	[6,3]
PHYSIOLOGISCHE REGENERATION	10:26	10:26	100,0	10:21	10:21	100,0	10:40	10:40	100,0
DARUNTER:									
SCHLAFEN	7:58	7:58	100,0	7:55	7:55	100,0	8:06	8:06	100,0
KÖRPERPFLEGE	0:47	0:48	99,1	0:45	0:45	99,3	0:53	0:54	98,5
ESSEN	1:26	1:26	99,6	1:26	1:27	99,6	1:24	1:24	99,7
WEGEZEITEN	(0:04)	(0:18)	19,6	(0:03)	(0:18)	17,7	(0:04)	(0:18)	(24,8)
KONTAKTE/GESPRÄCHE/GESELLIGKEIT	1:17	1:29	86,0	1:19	1:34	83,9	1:11	1:17	91,9
DARUNTER:									
DIREKTE GESPRÄCHE/KONTAKTE	0:20	0:33	61,8	0:20	0:34	59,5	(0:21)	0:30	68,3
TELEFONATE	0:05	0:15	36,1	(0:04)	(0:14)	29,9	(0:09)	0:16	53,5
ZU BESUCH/BESUCH EMPFANGEN	0:25	1:05	39,2	0:25	1:07	37,8	(0:26)	1:00	43,1
AUSGEHEN (CAFE, BISTRO, DISCO)	(0:08)	1:00	14,9	(0:11)	(1:03)	(17,0)	[0:04]	(0:41)	[8,9]
WEGEZEITEN	0:09	0:26	35,3	(0:09)	0:25	35,8	(0:09)	(0:27)	(33,9)
MEDIENNUTZUNG/FREIZEITAKTIVITÄTEN	2:46	2:49	98,0	2:53	2:57	97,8	2:25	2:27	98,5
DARUNTER:									
MEDIENNUTZUNG	1:57	2:03	95,5	2:04	2:10	95,4	1:36	1:40	95,8
SPIEL UND SPORT	0:24	1:02	38,3	0:24	1:05	37,5	(0:22)	0:55	40,5
MUSIK UND KULTUR	(0:12)	1:04	18,5	(0:12)	1:02	18,8	(0:13)	(1:12)	(17,7)
SONSTIGE FREIZEITAKTIVITÄTEN	(0:05)	(0:27)	18,3	(0:05)	(0:30)	17,4	[0:04]	[0:19]	(21,1)
WEGEZEITEN	0:07	0:22	32,0	(0:07)	0:21	31,7	(0:08)	(0:25)	(33,1)
PFLEGE UND BETREUUNG VON PERSONEN	0:20	0:57	35,0	0:15	0:48	32,2	(0:32)	1:15	42,9
DARUNTER:									
BETREUUNG VON KINDERN 5)	0:14	0:50	27,9	0:11	0:43	25,9	(0:21)	(1:04)	33,4
BETREUUNG VON PFLEGEBEDÜRFTIGEN PERSONEN	/	(1:06)	[1,7]	/	/	/	/	/	/
BETREUUNG VON JUGENDLICHEN UND ERWACHSENEN 6)	[0:01]	(0:29)	(4,4)	/	[0:32]	[3,0]	/	[0:27]	[8,5]
WEGEZEITEN	(0:03)	0:22	15,1	(0:03)	(0:19)	13,4	(0:05)	(0:26)	(20,2)
NICHT ZUTEILBARE ODER ZUZUORDNENDE ZEITEN	(0:04)	0:21	19,4	(0:04)	0:20	19,3	[0:04]	(0:21)	(19,7)
INSGESAMT	24:00			24:00			24:00		
DARUNTER:									
ÖFFENTLICHE ZEIT	7:08	7:22	96,7	7:42	7:54	97,5	5:31	5:51	94,5
FAMILIALE ZEIT	5:51	5:52	99,7	5:25	5:26	99,5	7:06	7:06	100,0
PERSÖNLICHE ZEIT	10:57	10:57	100,0	10:50	10:50	100,0	11:18	11:18	100,0

1) PERSONEN MIT TAGEBUCHANSCHREIBUNGEN.- 2) PERSONEN MIT ANGABEN ZU AUSGEWÄHLTEN AKTIVITÄTEN.- 3) ANTEIL DER AUSÜBENDEN PERSONEN AN DEN BEFRAGTEN PERSONEN.- 4) UNTER SOZIALEN HILFELEISTUNGEN WIRD DIE UNBEZAHLTE PFLEGE UND BETREUUNG VON PERSONEN IM RAHMEN VON WOHLFARTSVORBAUDEN, KIRCHEN UND SONSTIGEN EINRICHTUNGEN GEFASST.- 5) KINDER UNTER 16 JAHREN, DIE NICHT DAUERND PFLEGEBEDÜRFTIG SIND.- 6) PERSONEN 16 JAHRE UND ÄLTER, DIE NICHT DAUERND PFLEGEBEDÜRFTIG SIND.

TABELLE 3: DURCHSCHNITTliche ZEITVERWENDUNG VON ERWERBSTÄTIGEN JE PERSON UND TAG NACH AUSGEWAHLTEN AKTIVITÄTEN UND GESCHLECHT

3.3 SOZIALE STELLUNG DER PERSON: BEAMTE

3.3.1 FORM DER ARBEITSZEIT: INSGESAMT

ERGEBNIS DER ZEITBUDGETERHEBUNG 1991/92

ZEITVERWENDUNG FÜR AUSGEWÄHLTE AKTIVITÄTEN	INSGESAMT			MÄNNLICH			WEIBLICH		
	DURCHSCHNITT JE		BETEILIGUNGS- GRAD 3)	DURCHSCHNITT JE		BETEILIGUNGS- GRAD 3)	DURCHSCHNITT JE		BETEILIGUNGS- GRAD 3)
	BEFRAGTE PERSON 1)	AUSGEB. PERSON 2)		BEFRAGTE PERSON 1)	AUSGEB. PERSON 2)		BEFRAGTE PERSON 1)	AUSGEB. PERSON 2)	
	STD/MIN		PROZENT	STD/MIN		PROZENT	STD/MIN		PROZENT
HAUSWIRTSCHAFTLICHE TÄTIGKEITEN	2:07	2:11	97,0	1:38	1:42	95,5	3:09	3:09	100,0
DARUNTER:									
BEKESTIGUNG	0:34	0:41	82,4	0:22	0:29	75,8	0:58	1:00	96,1
WAESCHEPFLEGE	0:11	0:31	36,6	(0:03)	0:15	19,4	0:29	0:40	72,7
PFLEGE UND REINIGUNG VON HAUS UND WOHNUNG	0:19	0:29	64,9	0:13	0:24	52,4	0:32	0:35	90,9
PFLANZEN- UND TIERPFLEGE	0:19	0:42	46,5	0:20	0:50	40,1	(0:19)	(0:31)	59,7
EINKÄUFE	0:17	0:28	58,5	0:14	0:26	52,2	0:23	0:32	71,8
BEHÖRDEGANGEN, ORGANISATORISCHE UND DISPOSITIVE DINGE DES HAUSHALTS	0:13	0:24	55,0	0:14	0:26	52,4	(0:12)	0:21	60,5
WEGEZEITEN	0:12	0:21	57,6	0:11	0:20	53,5	0:15	0:22	66,0
HANDWERKLICHE TÄTIGKEITEN	0:23	0:55	42,7	0:32	1:04	48,5	(0:06)	(0:22)	(28,5)
DARUNTER:									
FAHRZEUGREPARATUR UND -PFLEGE	(0:04)	(0:19)	19,3	(0:05)	(0:22)	21,9	[0:01]	[0:10]	(13,8)
REPARATUR UND HERSTELLUNG VON GEBRAUCHSGÜTERN	(0:05)	(0:38)	12,0	(0:06)	(0:40)	14,8	/	[0:25]	[6,2]
BAUEN UND RENOVIEREN	(0:08)	(1:53)	(7,1)	(0:12)	(1:59)	(9,8)	/	/	/
SONSTIGE ARBEITEN IM HANDWERKLICHEN BEREICH	(0:03)	(0:28)	10,5	(0:04)	(0:30)	13,8	/	[0:14]	[3,7]
EINKÄUFE	[0:01]	(0:16)	(3,5)	[0:01]	(0:16)	(4,6)	/	/	/
PLANUNG UND ORGANISATION IM HANDWERKLICHEN BEREICH	(0:01)	(0:18)	(6,0)	(0:01)	(0:19)	(7,4)	/	/	/
WEGEZEITEN	(0:02)	0:14	12,9	(0:02)	(0:14)	13,8	[0:02]	(0:14)	[11,0]
ERWERBSTÄTIGKEIT/ARBEITSSUCHE	5:40	6:53	82,5	6:02	7:12	83,8	4:55	6:10	79,7
DARUNTER:									
ERSTE ERWERBSTÄTIGKEIT	4:45	6:02	78,7	5:02	6:18	80,0	4:10	5:28	76,0
ZWEITE ERWERBSTÄTIGKEIT	[0:02]	(0:56)	(4,2)	[0:03]	(1:02)	(4,1)	/	/	/
UNBEZAHLTE ARBEITEN IM BEREICH ERWERBSTÄTIGKEIT	[0:06]	(1:00)	10,3	[0:07]	(1:03)	(10,5)	/	[0:51]	(9,8)
ARBEITSSUCHE	/	/	/	/	/	/	/	/	/
WEGEZEITEN	0:34	0:44	76,3	0:37	0:47	78,4	0:26	0:36	72,0
FAHRDIENSTE	[0:01]	(0:22)	(2,3)	[0:01]	(0:21)	(3,2)	/	/	/
EHRENAMT/SOZIALE HILFELEISTUNGEN (UNBEZ.)	(0:18)	1:45	17,6	(0:22)	1:48	20,8	/	[1:32]	(11,0)
DARUNTER:									
EHRENAMTLICHE FUNKTIONEN/SOZIALE HILFELEISTUNGEN 4)	(0:15)	1:32	16,7	(0:19)	1:35	19,6	/	[1:19]	(10,8)
WEGEZEITEN	(0:03)	0:23	10,8	(0:03)	(0:23)	(13,3)	/	[0:22]	[5,8]
QUALIFIKATION/BILDUNG	(0:09)	(1:15)	12,3	[0:10]	(1:20)	(12,5)	[0:08]	[1:06]	(12,0)
DARUNTER:									
SCHULE/STUDIUM	/	[2:01]	[2,9]	/	/	[2,5]	/	/	/
FORT- UND WEITERBILDUNG FÜR DIE BERUFSTÄTIGKEIT	[0:02]	(0:46)	(4,1)	[0:03]	(0:50)	(5,0)	/	/	/
WEGEZEITEN	[0:01]	(0:27)	(4,1)	[0:01]	(0:31)	(3,8)	/	[0:21]	[4,7]
PHYSIOLOGISCHE REGENERATION	10:08	10:08	100,0	10:07	10:07	100,0	10:10	10:10	100,0
DARUNTER:									
SCHLAFEN	7:47	7:47	100,0	7:47	7:47	100,0	7:46	7:46	100,0
KÖRPERPFLEGE	0:50	0:50	99,9	0:47	0:47	99,8	0:55	0:55	100,0
ESSEN	1:17	1:17	99,8	1:19	1:19	99,9	1:12	1:12	99,5
WEGEZEITEN	0:03	0:16	21,6	(0:04)	0:17	20,7	(0:03)	(0:13)	(23,5)
KONTAKTE/GESPRÄCHE/GESELLIGKEIT	1:28	1:35	91,8	1:17	1:26	89,4	1:51	1:54	96,9
DARUNTER:									
DIREKTE GESPRÄCHE/KONTAKTE	0:22	0:31	70,3	0:20	0:29	68,5	0:26	0:35	74,1
TELEFONATE	0:07	0:16	44,6	0:04	0:12	35,6	(0:14)	0:21	63,4
ZU BESUCH/BESUCH EMPFANGEN	0:29	1:02	46,3	0:24	0:57	42,1	(0:39)	(1:10)	55,2
AUSGEHEN (CAFE, BISTRO, DISCO)	(0:10)	1:09	14,3	(0:09)	(1:05)	(13,9)	[0:12]	(1:17)	(15,1)
WEGEZEITEN	0:12	0:27	42,4	0:11	0:27	40,6	(0:13)	0:29	46,2
MEDIENNUTZUNG/FREIZEITAKTIVITÄTEN	3:13	3:15	99,2	3:23	3:24	99,7	2:52	2:55	98,2
DARUNTER:									
MEDIENNUTZUNG	2:05	2:09	96,3	2:14	2:18	97,0	1:45	1:50	94,9
SPIEL UND SPORT	0:31	0:58	54,4	0:34	1:02	54,5	(0:27)	0:50	54,3
MUSIK UND KULTUR	0:14	1:06	21,8	(0:14)	1:05	22,0	(0:15)	(1:09)	(21,2)
SONSTIGE FREIZEITAKTIVITÄTEN	(0:06)	0:25	25,7	(0:07)	(0:27)	26,8	(0:04)	(0:19)	(23,3)
WEGEZEITEN	0:14	0:31	44,0	(0:11)	0:25	42,9	(0:19)	(0:42)	46,1
PFLEGE UND BETREUUNG VON PERSONEN	0:26	1:02	41,0	0:22	0:55	40,2	(0:33)	1:16	42,7
DARUNTER:									
BETREUUNG VON KINDERN 5)	0:18	0:56	32,8	0:15	0:48	32,4	(0:24)	1:12	33,4
BETREUUNG VON PFLEGEBEDÜRFTIGEN PERSONEN	/	[0:33]	[1,9]	/	/	/	/	/	/
BETREUUNG VON JUGENDLICHEN UND ERWACHSENEN 6)	[0:02]	[0:34]	(5,7)	/	[0:41]	(5,4)	/	[0:21]	[6,4]
WEGEZEITEN	0:04	0:22	19,6	0:04	0:20	18,5	(0:06)	(0:26)	(21,8)
NICHT ZUTEILBARE ODER ZUZUORDNENDE ZEITEN	0:06	0:19	33,6	0:07	0:20	32,6	(0:06)	(0:17)	35,8
INSGESAMT	24:00			24:00			24:00		
DARUNTER:									
ÖFFENTLICHE ZEIT	6:13	7:06	87,6	6:41	7:30	89,1	5:15	6:14	84,2
FAMILIALE ZEIT	6:26	6:26	100,0	6:12	6:12	100,0	6:55	6:55	100,0
PERSÖNLICHE ZEIT	11:14	11:14	100,0	11:00	11:00	100,0	11:44	11:44	100,0

1) PERSONEN MIT TAGEBUCHANSCHEIBUNGEN.- 2) PERSONEN MIT ANGABEN ZU AUSGEWAHLTEN AKTIVITÄTEN.- 3) ANTEIL DER AUSÜBENDEN PERSONEN AN DEN BEFRAGTEN PERSONEN.- 4) UNTER SOZIALEN HILFELEISTUNGEN WIRD DIE UNBEZAHLTE PFLEGE UND BETREUUNG VON PERSONEN IM RAHMEN VON WOHLFAHRTSVERBÄNDEN, KIRCHEN UND SONSTIGEN EINRICHTUNGEN GEFASST.- 5) KINDER UNTER 16 JAHREN, DIE NICHT DAUERND PFLEGEBEDÜRFTIG SIND.- 6) PERSONEN 16 JAHRE UND ÄLTER, DIE NICHT DAUERND PFLEGEBEDÜRFTIG SIND.

TABELLE 3: DURCHSCHNITTliche ZEITVERWENDUNG VON ERWERBSTAETIGEN JE PERSON UND TAG NACH AUSGEWAELHTEN AKTIVITAETEN UND GESCHLECHT

3.3 SOZIALE STELLUNG DER PERSON: BEAMTE

3.3.2 FORM DER ARBEITSZEIT: WECHSELSCHICHT

ERGEBNIS DER ZEITBUDGETERHEBUNG 1991/92

ZEITVERWENDUNG FUER AUSGEWAELHTE AKTIVITAETEN	INSGESAMT			MAENNlich			WEIBlich		
	DURCHSCHNITT JE		BETEILIGUNGS- GRAD 3)	DURCHSCHNITT JE		BETEILIGUNGS- GRAD 3)	DURCHSCHNITT JE		BETEILIGUNGS- GRAD 3)
	BEFRAGTE PERSON 1)	AUSUEB. PERSON 2)		BEFRAGTE PERSON 1)	AUSUEB. PERSON 2)		BEFRAGTE PERSON 1)	AUSUEB. PERSON 2)	
	STD/MIN		PROZENT	STD/MIN		PROZENT	STD/MIN		PROZENT
HAUSHIRTSCHAFTLICHE TAETIGKEITEN	1:29	1:35	93,7	(1:23)	1:30	92,6	[2:00]	[2:00]	100,0
DARUNTER:									
BEKOESTIGUNG	(0:20)	(0:31)	64,7	(0:18)	(0:29)	(64,4)	/	(0:41)	[66,8]
WAESCHEPFLEGE	/	/	[19,8]	/	(0:17)	[16,5]	/	/	/
PFLEGE UND REINIGUNG VON HAUS UND WOHNUMG	[0:13]	(0:25)	(52,4)	[0:12]	(0:24)	(49,2)	[0:23]	[0:32]	[71,1]
PFLANZEN- UND TIERPFLEGE	[0:16]	(0:46)	(33,8)	[0:16]	(0:49)	(32,5)	/	/	/
EINKAUEFE	(0:10)	(0:23)	(45,3)	(0:11)	(0:22)	(49,9)	/	/	/
BEHOERDENGANGEN, ORGANISATORISCHE UND DISPOSITIVE DINGE DES HAUSHALTS	(0:12)	(0:29)	(42,1)	(0:12)	(0:27)	(44,1)	/	/	/
WEGEZEITEN	(0:11)	(0:19)	(59,6)	(0:10)	(0:17)	(59,8)	/	[0:25]	[58,7]
HANDWERKLICHE TAETIGKEITEN	(0:36)	(1:11)	(51,3)	(0:42)	(1:12)	(58,4)	/	/	/
DARUNTER:									
FAHRZEUGREPARATUR UND -PFLEGE	[0:05]	[0:20]	[24,9]	[0:05]	[0:20]	[27,8]	/	/	/
REPARATUR UND HERSTELLUNG VON GEBRAUCHSGUETERN	/	[0:57]	[15,6]	/	[0:57]	[18,4]	-	-	-
BAUEN UND RENOVIEREN	/	/	/	/	/	/	-	-	-
SONSTIGE ARBEITEN IM HANDWERKLICHEN BEREICH	/	/	[20,6]	/	/	[24,2]	-	-	-
EINKAUEFE	/	/	/	/	/	/	-	-	-
PLANUNG UND ORGANISATION IM HANDWERKLICHEN BEREICH	/	/	/	/	/	/	/	/	/
WEGEZEITEN	/	[0:11]	[16,7]	/	[0:11]	[17,7]	/	/	/
ERWERBSTAETIGKEIT/ARBEITSSUCHE	6:05	7:19	83,2	6:05	7:13	84,3	[6:08]	(7:55)	[77,5]
DARUNTER:									
ERSTE ERWERBSTAETIGKEIT	5:15	6:36	79,4	5:17	6:37	79,8	[5:03]	(6:31)	[77,5]
ZWEITE ERWERBSTAETIGKEIT	/	/	/	/	/	/	-	-	-
UNBEZAHLTE ARBEITEN IM BEREICH ERWERBSTAETIGKEIT	/	/	/	/	/	/	-	-	-
ARBEITSSUCHE	/	/	/	/	/	/	-	-	-
WEGEZEITEN	(0:35)	0:45	77,2	(0:33)	0:42	77,2	[0:48]	[1:03]	[77,5]
FAHRDIENSTE	/	/	/	/	/	/	-	-	-
EHRENAMT/SOZIALE HILFELEISTUNGEN (UNBEZ.)	/	/	/	/	/	/	-	-	-
DARUNTER:									
EHRENAMTLICHE FUNKTIONEN/SOZIALE HILFELEISTUNGEN 4)	/	/	/	/	/	/	-	-	-
WEGEZEITEN	/	/	/	/	/	/	-	-	-
QUALIFIKATION/BILDUNG	/	/	/	/	/	/	/	/	/
DARUNTER:									
SCHULE/STUDIUM	-	-	-	-	-	-	-	-	-
FORT- UND WEITERBILDUNG FUER DIE BERUFSTAETIGKEIT	/	/	/	/	/	/	-	-	-
WEGEZEITEN	/	/	/	/	/	/	/	/	/
PHYSIOLOGISCHE REGENERATION	10:30	10:30	100,0	10:34	10:34	100,0	10:09	10:09	100,0
DARUNTER:									
SCHLAFEN	8:01	8:01	100,0	8:05	8:05	100,0	7:37	7:37	100,0
KOERPERPFLEGE	0:55	0:55	100,0	0:51	0:51	100,0	(1:13)	(1:13)	100,0
ESSEN	(1:23)	(1:23)	100,0	(1:28)	(1:28)	100,0	(0:59)	(0:59)	100,0
WEGEZEITEN	/	(0:18)	[21,3]	/	(0:19)	[22,8]	/	/	/
KONTAKTE/GESPRACHE/GESELLIGKEIT	(1:10)	(1:20)	86,5	(1:08)	(1:20)	84,2	/	/	100,0
DARUNTER:									
DIREKTE GESPRACHE/KONTAKTE	(0:17)	(0:31)	(56,5)	(0:18)	(0:31)	(57,3)	/	/	/
TELEFONATE	[0:08]	(0:17)	(49,8)	[0:05]	(0:11)	(42,9)	(0:27)	(0:31)	89,1
ZU BESUCH/BESUCH EMPFANGEN	[0:20]	(0:42)	(48,2)	[0:22]	(0:44)	(51,0)	/	/	/
AUSGHEHEN (CAFE, BISTRO, DISCO)	/	[1:02]	[16,2]	/	[0:53]	[17,5]	/	/	/
WEGEZEITEN	[0:12]	(0:30)	(38,9)	[0:11]	(0:26)	(42,4)	/	/	/
MEDIENNUTZUNG/FREIZEITAKTIVITAETEN	3:33	3:33	100,0	3:28	3:28	100,0	[3:58]	[3:58]	100,0
DARUNTER:									
MEDIENNUTZUNG	2:06	2:15	93,2	2:12	2:20	94,3	[1:31]	(1:45)	(87,0)
SPIEL UND SPORT	(0:47)	(1:09)	68,4	(0:40)	(1:02)	(64,2)	/	/	(92,1)
MUSIK UND KULTUR	/	(1:05)	[15,7]	/	/	/	/	/	/
SONSTIGE FREIZEITAKTIVITAETEN	/	[0:28]	[19,7]	/	[0:28]	[21,3]	/	/	/
WEGEZEITEN	[0:18]	[0:39]	(46,2)	/	[0:32]	(46,9)	/	/	/
PFLEGE UND BETREUUNG VON PERSONEN	[0:26]	(1:11)	(37,5)	[0:30]	(1:14)	(40,2)	/	/	/
DARUNTER:									
BETREUUNG VON KINDERN 5)	[0:14]	(0:48)	(30,3)	[0:16]	(0:47)	(33,3)	/	/	/
BETREUUNG VON PFLEGEBEDUERFTIGEN PERSONEN	-	-	-	-	-	-	-	-	-
BETREUUNG VON JUGENDLICHEN UND ERWACHSENEN 6)	/	/	/	/	/	/	-	-	-
WEGEZEITEN	/	(0:28)	[17,9]	/	(0:29)	[19,4]	/	/	/
NICHT ZUTEILBARE ODER ZUZUORDNENDE ZEITEN	[0:05]	(0:19)	[27,6]	[0:06]	(0:19)	[23,1]	/	/	/
INSGESAMT	24:00			24:00			24:00		
DARUNTER:									
OEFFENTLICHE ZEIT	6:16	7:24	84,7	6:15	7:16	86,0	[6:23]	(8:15)	[77,5]
FAMILIALE ZEIT	6:04	6:04	100,0	6:07	6:07	100,0	(5:48)	(5:48)	100,0
PERSOENLICHE ZEIT	11:35	11:35	100,0	11:33	11:33	100,0	11:45	11:45	100,0

1) PERSONEN MIT TAGEBUCHANSCHREIBUNGEN.- 2) PERSONEN MIT ANGABEN ZU AUSGEWAELHTEN AKTIVITAETEN.- 3) ANTEIL DER AUSUEBENDEN PERSONEN AN DEN BEFRAGTEN PERSONEN.- 4) UNTER SOZIALEN HILFELEISTUNGEN WIRD DIE UNBEZAHLTE PFLEGE UND BETREUUNG VON PERSONEN IM RAHMEN VON WOHLFAHRTSVERBAENDEN, KIRCHEN UND SONSTIGEN EINRICHTUNGEN GEFASST.- 5) KINDER UNTER 16 JAHREN, DIE NICHT DAUERND PFLEGEBEDUERFTIG SIND.- 6) PERSONEN 16 JAHRE UND AELTER, DIE NICHT DAUERND PFLEGEBEDUERFTIG SIND.

TABELLE 3: DURCHSCHNITTliche ZEITVERWENDUNG VON ERWERBSTÄTIGEN JE PERSON UND TAG NACH AUSGEWÄHLTEN AKTIVITÄTEN UND GESCHLECHT

3.3 SOZIALE STELLUNG DER PERSON: BEAMTE

3.3.3 FORM DER ARBEITSZEIT: GLEITZEIT

ERGEBNIS DER ZEITBUCHETERHEBUNG 1991/92

ZEITVERWENDUNG FÜR AUSGEWÄHLTE AKTIVITÄTEN	INSGESAMT			MÄNNLICH			WEIBLICH		
	DURCHSCHNITT JE		BETEILIGUNGS- GRAD 3)	DURCHSCHNITT JE		BETEILIGUNGS- GRAD 3)	DURCHSCHNITT JE		BETEILIGUNGS- GRAD 3)
	BEFRAGTE PERSON 1)	AUSUEB. PERSON 2)		BEFRAGTE PERSON 1)	AUSUEB. PERSON 2)		BEFRAGTE PERSON 1)	AUSUEB. PERSON 2)	
	STD/MIN		PROZENT	STD/MIN		PROZENT	STD/MIN		PROZENT
HAUSWIRTSCHAFTLICHE TÄTIGKEITEN	2:09	2:15	95,9	1:41	1:47	93,9	3:06	3:06	100,0
DARUNTER:									
BEKESTIGUNG	0:32	0:38	84,9	0:23	0:30	77,9	0:50	0:51	98,7
HAUSCHNEPFLEGE	(0:12)	0:30	41,9	(0:04)	(0:17)	(22,9)	(0:29)	(0:37)	79,8
PFLEGE UND REINIGUNG VON HAUS UND WOHNUMG	0:18	0:27	63,9	(0:13)	(0:25)	51,7	(0:26)	(0:30)	88,1
PFLANZEN- UND TIERPFLEGE	(0:21)	(0:39)	52,2	(0:20)	(0:47)	43,7	[0:21]	[0:30]	69,0
EINKÄUFE	(0:18)	0:30	61,5	0:14	0:26	53,9	(0:27)	(0:35)	76,8
BEHÖRDEANGEGEN, ORGANISATORISCHE UND DISPOSITIVE DINGE DES HAUSHALTS	0:14	0:24	59,5	0:14	0:26	54,1	(0:14)	(0:20)	70,4
WEGEZEITEN	0:12	0:19	60,4	0:09	0:17	54,5	(0:16)	(0:22)	72,2
HANDWERKLICHE TÄTIGKEITEN	(0:20)	0:48	41,2	(0:28)	0:58	47,4	[0:04]	(0:15)	[28,9]
DARUNTER:									
FAHRZEUGREPARATUR UND -PFLEGE	(0:03)	(0:14)	(21,1)	(0:04)	(0:17)	(23,7)	/	/	/
REPARATUR UND HERSTELLUNG VON GEBRAUCHSGÜTERN	[0:04]	(0:32)	(12,4)	[0:06]	[0:34]	(16,2)	/	/	/
BAUEN UND RENOVIEREN	[0:07]	(1:39)	(6,7)	[0:10]	(1:43)	(9,6)	/	/	/
SONSTIGE ARBEITEN IM HANDWERKLICHEN BEREICH	[0:03]	(0:30)	(8,6)	[0:03]	[0:34]	(9,8)	/	/	/
EINKÄUFE	/	(0:17)	[2,7]	/	(0:17)	[4,0]	-	-	-
PLANUNG UND ORGANISATION IM HANDWERKLICHEN BEREICH	[0:01]	[0:22]	(5,6)	[0:02]	[0:23]	(7,9)	/	/	/
WEGEZEITEN	(0:02)	(0:14)	(11,3)	(0:02)	(0:13)	(12,8)	/	/	/
ERWERBSTÄTIGKEIT/ARBEITSSUCHE	5:46	7:04	81,8	5:45	7:10	80,1	5:50	6:51	85,1
DARUNTER:									
ERSTE ERWERBSTÄTIGKEIT	4:51	6:07	79,2	4:50	6:12	77,9	4:53	5:58	81,9
ZWEITE ERWERBSTÄTIGKEIT	/	(0:43)	[4,8]	/	[0:41]	[4,4]	/	/	/
UNBEZAHLTE ARBEITEN IM BEREICH ERWERBSTÄTIGKEIT	/	[1:10]	(9,8)	/	[1:00]	[9,5]	/	/	/
ARBEITSSUCHE	/	/	/	/	/	/	/	/	/
WEGEZEITEN	0:33	0:43	78,2	0:35	0:45	76,9	(0:30)	(0:38)	80,9
FAHRDIENSTE	/	/	/	/	/	/	/	/	/
EHRENAMT/SOZIALE HILFELEISTUNGEN (UNBEZ.)	(0:23)	(1:57)	(19,6)	(0:30)	(1:58)	(25,1)	/	/	/
DARUNTER:									
EHRENAMTLICHE FUNKTIONEN/SOZIALE HILFELEISTUNGEN 4)	(0:20)	(1:49)	(18,2)	(0:26)	(1:50)	(23,3)	/	/	/
WEGEZEITEN	(0:03)	(0:21)	(13,1)	(0:04)	(0:21)	(17,6)	/	/	/
QUALIFIKATION/BILDUNG	/	/	(11,1)	/	/	(13,5)	/	/	/
DARUNTER:									
SCHULE/STUDIUM	/	/	/	/	/	/	/	/	/
FORT- UND WEITERBILDUNG FÜR DIE BERUFSTÄTIGKEIT	/	/	/	/	/	/	/	/	/
WEGEZEITEN	/	/	[4,2]	/	/	/	-	-	-
PHYSIOLOGISCHE REGENERATION	10:03	10:03	100,0	10:07	10:07	100,0	9:56	9:56	100,0
DARUNTER:									
SCHLAFEN	7:47	7:47	100,0	7:50	7:50	100,0	7:41	7:41	100,0
KÖRPERPFLEGE	0:49	0:49	100,0	0:45	0:45	100,0	0:56	0:56	100,0
ESSEN	1:13	1:13	99,6	1:16	1:16	100,0	1:06	1:07	98,7
WEGEZEITEN	(0:03)	(0:16)	(21,0)	(0:04)	(0:17)	(20,9)	/	[0:14]	[21,2]
KONTAKTE/GESPRÄCHE/GESELLIGKEIT	1:22	1:27	93,6	1:16	1:22	92,0	1:33	1:36	96,9
DARUNTER:									
DIREKTE GESPRÄCHE/KONTAKTE	0:22	0:30	71,9	0:19	0:28	69,3	(0:26)	(0:34)	76,9
TELEFONATE	(0:05)	0:13	39,2	(0:03)	(0:11)	31,2	(0:08)	(0:14)	(55,0)
ZU BESUCH/BESUCH EMPFANGEN	(0:29)	0:59	48,4	(0:25)	1:03	40,0	(0:38)	(0:55)	65,1
AUSGEHEN (CAFE, BISTRO, DISCO)	(0:07)	(1:02)	(11,8)	[0:09]	(1:14)	(12,4)	/	/	/
WEGEZEITEN	(0:10)	0:22	44,2	(0:09)	(0:23)	40,4	(0:11)	(0:20)	(51,6)
MEDIENNUTZUNG/FREIZEITAKTIVITÄTEN	3:15	3:17	98,8	3:33	3:34	99,8	2:37	2:42	97,0
DARUNTER:									
MEDIENNUTZUNG	2:12	2:17	96,7	2:21	2:24	98,1	1:53	2:01	93,8
SPIEL UND SPORT	0:30	0:57	52,1	0:36	1:07	53,6	(0:18)	(0:37)	(49,2)
MUSIK UND KULTUR	(0:12)	(1:09)	(18,0)	(0:15)	(1:09)	(21,1)	/	[1:06]	[11,9]
SONSTIGE FREIZEITAKTIVITÄTEN	(0:06)	(0:25)	25,7	[0:08]	(0:29)	(29,3)	[0:02]	[0:12]	[18,6]
WEGEZEITEN	(0:11)	(0:28)	40,7	(0:10)	(0:24)	43,0	/	/	(36,1)
PFLEGE UND BETREUUNG VON PERSONEN	(0:25)	1:03	40,2	(0:22)	0:54	40,9	(0:32)	(1:22)	(38,8)
DARUNTER:									
BETREUUNG VON KINDERN 5)	(0:19)	0:59	32,6	(0:16)	0:48	33,6	[0:25]	(1:23)	(30,5)
BETREUUNG VON PFLEGEBEDÜRFTIGEN PERSONEN	/	/	/	/	/	/	/	/	/
BETREUUNG VON JUGENDLICHEN UND ERWACHSENEN 6)	/	/	/	/	/	/	/	/	/
WEGEZEITEN	(0:04)	/	[6,1]	(0:04)	/	[5,6]	/	/	/
NICHT ZUTEILBARE ODER ZUZUORDNENDE ZEITEN	(0:07)	0:20	(20,2)	(0:08)	(0:19)	(18,5)	[0:04]	(0:17)	[23,5]
			35,8		(0:22)	34,9	[0:06]	(0:16)	(37,6)
INSGESAMT	24:00			24:00			24:00		
DARUNTER:									
ÖFFENTLICHE ZEIT	6:22	7:12	88,4	6:33	7:27	87,8	6:01	6:43	89,7
FAMILIALE ZEIT	6:33	6:33	100,0	6:26	6:26	100,0	6:47	6:47	100,0
PERSÖNLICHE ZEIT	10:58	10:58	100,0	10:54	10:54	100,0	11:06	11:06	100,0

1) PERSONEN MIT TAGEBUCHANSCHEIBUNGEN.- 2) PERSONEN MIT ANGABEN ZU AUSGEWÄHLTEN AKTIVITÄTEN.- 3) ANTEIL DER AUSUEBENDEN PERSONEN AN DEN BEFRAGTEN PERSONEN.- 4) UNTER SOZIALEN HILFELEISTUNGEN WIRD DIE UNBEZAHLTE PFLEGE UND BETREUUNG VON PERSONEN IM RAHMEN VON WOHLFAHRTSVERBÄNDEN, KIRCHEN UND SONSTIGEN EINRICHTUNGEN GEFASST.- 5) KINDER UNTER 16 JAHREN, DIE NICHT DAUERND PFLEGEBEDÜRFTIG SIND.- 6) PERSONEN 16 JAHRE UND ÄLTER, DIE NICHT DAUERND PFLEGEBEDÜRFTIG SIND.

TABELLE 3: DURCHSCHNITTliche ZEITVERWENDUNG VON ERWERBSTÄTIGEN JE PERSON UND TAG NACH AUSGEWÄHLTEN AKTIVITÄTEN UND GESCHLECHT

3.3 SOZIALE STELLUNG DER PERSON: BEAMTE

3.3.4 FORM DER ARBEITSZEIT: FESTE ANFANGS- UND SCHLUSSZEITEN

ERGEBNIS DER ZEITBUDGETERHEBUNG 1991/92

ZEITVERWENDUNG FÜR AUSGEWÄHLTE AKTIVITÄTEN	INSGESAMT			MÄNNLICH			WEIBLICH		
	DURCHSCHNITT JE		BETEILIGUNGS- GRAD 3)	DURCHSCHNITT JE		BETEILIGUNGS- GRAD 3)	DURCHSCHNITT JE		BETEILIGUNGS- GRAD 3)
	BEFRAGTE PERSON 1)	AUSÜB. PERSON 2)		BEFRAGTE PERSON 1)	AUSÜB. PERSON 2)		BEFRAGTE PERSON 1)	AUSÜB. PERSON 2)	
	STD/MIN		PROZENT	STD/MIN		PROZENT	STD/MIN		PROZENT
HAUSWIRTSCHAFTLICHE TÄTIGKEITEN	2:13	2:16	97,9	1:36	1:40	96,7	3:20	3:20	100,0
DARUNTER:									
BEKÖSTIGUNG	0:38	0:44	84,5	0:22	0:28	76,9	1:06	1:08	98,2
WÄSCHEPFLEGE	(0:12)	0:33	36,0	(0:02)	(0:12)	(17,8)	0:30	0:43	68,8
PFLEGE UND REINIGUNG VON HAUS UND WOHNUMG	(0:21)	0:31	68,2	(0:13)	0:24	53,4	(0:36)	(0:37)	95,0
PFLANZEN- UND TIERPFLEGE	(0:19)	0:43	44,5	(0:20)	0:51	39,3	(0:17)	(0:32)	53,9
EINKÄUFE	0:17	0:29	59,1	0:14	0:26	51,4	0:23	0:32	73,0
BEHÖRDENSACHGANGE, ORGANISATORISCHE UND DISPOSITIVE DINGE DES HAUSHALTS	0:12	0:22	54,2	0:12	0:22	52,4	(0:12)	(0:20)	57,6
WEGEZEITEN	0:13	0:24	56,0	(0:12)	0:24	51,7	(0:15)	(0:24)	63,6
HANDWERKLICHE TÄTIGKEITEN	0:22	0:55	41,1	(0:30)	1:04	47,9	[0:08]	(0:28)	(28,9)
DARUNTER:									
FAHRZEUGREPARATUR UND -PFLEGE	[0:04]	(0:22)	(17,5)	[0:05]	(0:25)	(19,9)	/	/	[13,3]
REPARATUR UND HERSTELLUNG VON GEBRAUCHSGÜTERN	(0:04)	(0:40)	(9,5)	[0:05]	(0:42)	(11,4)	/	/	/
BAUEN UND RENOVIEREN	(0:08)	(1:43)	(7,6)	(0:12)	(1:53)	(10,4)	/	/	/
SONSTIGE ARBEITEN IM HANDWERKLICHEN BEREICH	[0:02]	(0:25)	(9,5)	[0:04]	(0:25)	(14,2)	/	/	/
EINKÄUFE	/	[0:19]	[3,1]	/	(0:22)	[3,3]	/	/	/
PLANUNG UND ORGANISATION IM HANDWERKLICHEN BEREICH	[0:01]	(0:16)	(6,6)	[0:01]	(0:17)	(7,3)	/	/	/
WEGEZEITEN	(0:02)	(0:15)	(13,6)	[0:02]	(0:16)	(13,5)	/	[0:14]	[13,7]
ERWERBSTÄTIGKEIT/ARBEITSSUCHE	5:27	6:41	81,4	6:15	7:16	86,0	3:59	5:28	73,1
DARUNTER:									
ERSTE ERWERBSTÄTIGKEIT	4:33	5:53	77,4	5:10	6:19	81,8	3:27	4:58	69,3
ZWEITE ERWERBSTÄTIGKEIT	/	[0:53]	[3,5]	/	[1:05]	[2,6]	/	/	/
UNBEZAHLTE ARBEITEN IM BEREICH ERWERBSTÄTIGKEIT	[0:04]	(0:39)	(9,9)	[0:05]	[0:46]	(10,7)	/	[0:24]	[8,5]
ARBEITSSUCHE	/	/	/	/	/	/	/	/	/
WEGEZEITEN	0:34	0:46	73,4	0:41	0:52	79,6	(0:20)	0:33	62,2
FAHRDIENSTE	/	/	/	/	/	/	/	/	/
EHRENAMT/SOZIALE HILFELEISTUNGEN (UNBEZ.)	(0:17)	(1:36)	(18,1)	(0:22)	(1:42)	(21,8)	/	[1:13]	[11,5]
DARUNTER:									
EHRENAMTLICHE FUNKTIONEN/SOZIALE HILFELEISTUNGEN 4)	(0:14)	(1:21)	(17,7)	(0:18)	(1:26)	(21,1)	/	[1:03]	[11,5]
WEGEZEITEN	[0:02]	(0:21)	(11,4)	[0:03]	(0:23)	(13,9)	/	/	/
QUALIFIKATION/BILDUNG	[0:10]	(1:15)	(13,5)	[0:11]	(1:16)	(15,0)	/	/	[10,7]
DARUNTER:									
SCHULE/STUDIUM	/	[1:56]	[3,7]	/	/	/	/	/	/
FORT- UND WEITERBILDUNG FÜR DIE BERUFSTÄTIGKEIT	/	[0:41]	[4,3]	/	[0:46]	[5,1]	/	/	/
WEGEZEITEN	[0:01]	(0:30)	[4,2]	/	(0:30)	[4,8]	/	/	/
PHYSIOLOGISCHE REGENERATION	10:08	10:08	100,0	10:00	10:00	100,0	10:23	10:23	100,0
DARUNTER:									
SCHLAFEN	7:45	7:45	100,0	7:40	7:40	100,0	7:54	7:54	100,0
KÖRPERPFLEGE	0:50	0:50	99,8	0:49	0:49	99,6	0:52	0:52	100,0
ESSEN	1:17	1:17	99,8	1:16	1:17	99,8	1:17	1:17	100,0
WEGEZEITEN	(0:03)	(0:15)	(21,2)	(0:04)	(0:18)	(20,3)	[0:03]	[0:12]	(22,8)
KONTAKTE/GESPRÄCHE/GESELLIGKEIT	1:37	1:47	91,3	1:19	1:30	88,1	2:10	2:14	97,1
DARUNTER:									
DIREKTE GESPRÄCHE/KONTAKTE	0:23	0:33	70,0	0:21	0:30	68,9	(0:27)	(0:37)	71,9
TELEFONATE	(0:09)	(0:20)	47,3	(0:05)	(0:14)	35,2	(0:17)	(0:25)	69,3
ZU BESUCH/BESUCH EMPFANGEN	(0:32)	1:10	45,1	(0:23)	0:55	41,9	(0:47)	(1:32)	(51,0)
AUSGEHEN (CAFE, BISTRO, DISCO)	(0:12)	(1:12)	(16,1)	[0:09]	(1:03)	(14,8)	/	[1:25]	[18,6]
WEGEZEITEN	(0:14)	0:33	42,5	(0:13)	0:31	41,0	(0:16)	(0:35)	(45,3)
MEDIENNUTZUNG/FREIZEITAKTIVITÄTEN	3:14	3:16	99,3	3:19	3:21	99,4	3:05	3:07	98,9
DARUNTER:									
MEDIENNUTZUNG	2:02	2:05	97,2	2:11	2:15	97,5	1:45	1:48	96,7
SPIEL UND SPORT	0:31	0:57	54,2	0:33	1:00	54,6	(0:27)	0:52	53,4
MUSIK UND KULTUR	(0:18)	1:09	26,1	(0:17)	(1:05)	(25,5)	(0:21)	(1:16)	(27,2)
SONSTIGE FREIZEITAKTIVITÄTEN	(0:06)	(0:25)	25,9	(0:06)	(0:27)	(24,0)	[0:07]	(0:22)	(29,3)
WEGEZEITEN	(0:15)	(0:33)	46,2	(0:10)	(0:24)	42,9	[0:24]	(0:45)	(52,2)
PFLEGE UND BETREUUNG VON PERSONEN	0:24	0:57	42,2	(0:20)	0:52	39,4	(0:31)	(1:06)	47,1
DARUNTER:									
BETREUUNG VON KINDERN 5)	(0:17)	0:52	32,6	(0:15)	(0:48)	30,7	(0:22)	(1:00)	(35,9)
BETREUUNG VON PFLEGEBEDÜRFTIGEN PERSONEN	/	/	/	/	/	/	/	/	/
BETREUUNG VON JUGENDLICHEN UND ERWACHSENEN 6)	/	[0:23]	[5,2]	/	[0:18]	[5,2]	/	/	/
WEGEZEITEN	(0:04)	0:24	18,7	(0:03)	(0:18)	(17,2)	[0:07]	(0:32)	(21,4)
NICHT ZUTEILBARE ODER ZUZUORDNENDE ZEITEN	(0:07)	(0:20)	32,4	(0:06)	0:21	30,0	[0:07]	[0:19]	(36,7)
INSGESAMT	24:00			24:00			24:00		
DARUNTER:									
ÖFFENTLICHE ZEIT	6:01	6:57	86,4	6:56	7:38	90,9	4:21	5:33	78,4
FAMILIALE ZEIT	6:26	6:26	100,0	6:02	6:02	100,0	7:09	7:09	100,0
PERSÖNLICHE ZEIT	11:27	11:27	100,0	10:56	10:56	100,0	12:23	12:23	100,0

1) PERSONEN MIT TAGEBUCHANSCHEIBUNGEN.- 2) PERSONEN MIT ANGABEN ZU AUSGEWÄHLTEN AKTIVITÄTEN.- 3) ANTEIL DER AUSÜBENDEN PERSONEN AN DEN BEFRAGTEN PERSONEN.- 4) UNTER SOZIALEN HILFELEISTUNGEN WIRD DIE UNBEZAHLTE PFLEGE UND BETREUUNG VON PERSONEN IM RAHMEN VON WOHLFARTSVERBÄNDEN, KIRCHEN UND SONSTIGEN EINRICHTUNGEN GEFASST.- 5) KINDER UNTER 16 JAHREN, DIE NICHT DAUERND PFLEGEBEDÜRFTIG SIND.- 6) PERSONEN 16 JAHRE UND ÄLTER, DIE NICHT DAUERND PFLEGEBEDÜRFTIG SIND.

TABELLE 3: DURCHSCHNITTliche ZEITVERWENDUNG VON ERWERBSTÄTIGEN JE PERSON UND TAG NACH AUSGEWÄHLTEN AKTIVITÄTEN UND GESCHLECHT

3.3 SOZIALE STELLUNG DER PERSON: BEAMTE

3.3.5 FORM DER ARBEITSZEIT: UNREGELMÄSSIGE ARBEITSZEITEN

ERGEBNIS DER ZEITBUDGETERHEBUNG 1991/92

ZEITVERWENDUNG FÜR AUSGEWÄHLTE AKTIVITÄTEN	INSGESAMT			MÄNNLICH			WEIBLICH		
	DURCHSCHNITT JE		BETEILIGUNGS- GRAD 3)	DURCHSCHNITT JE		BETEILIGUNGS- GRAD 3)	DURCHSCHNITT JE		BETEILIGUNGS- GRAD 3)
	BEFRAGTE PERSON 1)	AUSÜB. PERSON 2)		BEFRAGTE PERSON 1)	AUSÜB. PERSON 2)		BEFRAGTE PERSON 1)	AUSÜB. PERSON 2)	
	STD/MIN		PROZENT	STD/MIN		PROZENT	STD/MIN		PROZENT
HAUSHIRTSCHAFTLICHE TÄTIGKEITEN	2:16	2:16	100,0	(1:43)	(1:43)	100,0	3:23	3:23	100,0
DARUNTER:									
BEKÖSTIGUNG	0:38	0:46	83,5	(0:24)	(0:31)	76,5	1:08	1:09	98,2
WÄSCHEPFLEGE	(0:12)	(0:31)	(38,6)	/	(0:14)	[15,1]	(0:32)	(0:37)	88,0
PFLEGE UND REINIGUNG VON HAUS UND WOHNUMG	(0:23)	(0:34)	67,2	(0:12)	(0:22)	(57,0)	(0:44)	(0:50)	88,7
PFLANZEN- UND TIERPFLEGE	(0:20)	(0:43)	(46,3)	10:19	[0:51]	(37,5)	[0:21]	[0:33]	(64,7)
EINKÄUFE	(0:14)	(0:25)	58,4	[0:14]	(0:29)	(49,7)	(0:15)	(0:19)	76,6
BEHÖRDEANGEBEN, ORGANISATORISCHE UND DISPOSITIVE DINGE DES HAUSHALTS	(0:18)	(0:32)	56,8	[0:22]	(0:37)	(58,3)	[0:10]	[0:19]	(53,6)
WEGEZEITEN	(0:10)	(0:19)	53,1	(0:10)	(0:20)	(48,3)	[0:10]	(0:16)	(61,8)
HANDWERKLICHE TÄTIGKEITEN	[0:26]	[1:02]	(41,6)	/	[1:13]	(49,2)	/	/	/
DARUNTER:									
FAHRZEUGREPARATUR UND -PFLEGE	/	/	/	/	/	/	/	/	/
REPARATUR UND HERSTELLUNG VON GEBRAUCHSGÜTERN	/	/	[15,3]	/	/	[13,9]	/	/	/
BAUEN UND RENOVIEREN	/	/	/	/	/	/	-	-	-
SONSTIGE ARBEITEN IM HANDWERKLICHEN BEREICH	/	/	[12,9]	/	/	[14,0]	/	/	/
EINKÄUFE	/	/	/	/	/	/	-	-	-
PLANUNG UND ORGANISATION IM HANDWERKLICHEN BEREICH	/	/	/	/	/	/	-	-	-
WEGEZEITEN	/	/	/	/	/	/	/	/	/
ERWERBSTÄTIGKEIT/ARBEITSSUCHE	5:57	6:37	90,1	6:17	7:00	89,7	(5:16)	5:48	90,8
DARUNTER:									
ERSTE ERWERBSTÄTIGKEIT	4:48	5:49	82,5	4:58	6:01	82,6	(4:25)	5:22	82,4
ZWEITE ERWERBSTÄTIGKEIT	/	/	/	/	/	/	-	-	-
UNBEZAHLTE ARBEITEN IM BEREICH ERWERBSTÄTIGKEIT	/	/	[18,7]	/	/	[17,1]	/	/	/
ARBEITSSUCHE	/	/	/	/	/	/	/	/	/
WEGEZEITEN	0:32	0:40	80,8	(0:35)	0:44	81,2	(0:26)	(0:32)	80,0
FAHRDIENSTE	/	/	/	/	/	/	/	/	/
EHRENTAMT/SOZIALE HILFELEISTUNGEN (UNBEZ.)	/	[1:59]	[21,3]	/	[2:05]	[18,3]	/	/	/
DARUNTER:									
EHRENTAMTLICHE FUNKTIONEN/SOZIALE HILFELEISTUNGEN 4)	/	[1:37]	[19,1]	/	[1:47]	[15,1]	/	/	/
WEGEZEITEN	/	/	/	/	/	/	/	/	/
QUALIFIKATION/BILDUNG	/	/	[14,6]	/	/	/	/	/	[28,6]
DARUNTER:									
SCHULE/STUDIUM	/	/	/	-	-	-	/	/	/
FÖRDER- UND WEITERBILDUNG FÜR DIE BERUFSTÄTIGKEIT	/	/	/	/	/	/	/	/	/
WEGEZEITEN	/	/	/	/	/	/	/	/	/
PHYSIOLOGISCHE REGENERATION	10:07	10:07	100,0	10:05	10:05	100,0	10:11	10:11	100,0
DARUNTER:									
SCHLAFEN	7:38	7:38	100,0	7:40	7:40	100,0	7:32	7:32	100,0
KÖRPERPFLEGE	0:46	0:46	100,0	0:42	0:42	100,0	(0:56)	(0:56)	100,0
ESSEN	1:26	1:26	100,0	1:26	1:26	100,0	1:24	1:24	100,0
WEGEZEITEN	[0:03]	(0:14)	[21,1]	[0:02]	(0:12)	[17,4]	/	[0:16]	[28,8]
KONTAKTE/GEPRÄCHE/GESELLIGKEIT	1:19	1:23	94,1	(1:16)	(1:23)	92,0	(1:24)	(1:25)	98,6
DARUNTER:									
DIREKTE GESPRÄCHE/KONTAKTE	(0:24)	(0:29)	83,2	(0:24)	(0:29)	81,8	(0:26)	(0:30)	86,1
TELEFONATE	(0:06)	(0:13)	(47,4)	(0:04)	(0:10)	(45,2)	[0:10]	(0:19)	(52,0)
ZU BESUCH/BESUCH EMPFANGEN	[0:24]	(0:58)	(41,2)	[0:23]	[1:00]	(39,3)	[0:25]	(0:55)	(45,1)
AUSGEHEN (CAFE, BISTRO, DISCO)	/	/	/	/	/	/	/	/	/
WEGEZEITEN	(0:08)	(0:20)	(37,8)	[0:08]	(0:23)	(37,2)	[0:06]	(0:15)	[39,2]
MEDIENNUTZUNG/FREIZEITAKTIVITÄTEN	2:42	2:44	99,2	3:03	3:03	100,0	(1:59)	2:02	97,4
DARUNTER:									
MEDIENNUTZUNG	1:50	1:55	95,6	2:09	2:13	97,0	(1:10)	(1:16)	92,7
SPIEL UND SPORT	(0:23)	(0:46)	(49,2)	(0:22)	(0:45)	(47,9)	[0:25]	(0:48)	(51,7)
MUSIK UND KULTUR	[0:11]	(0:50)	(21,5)	[0:11]	(0:58)	[19,9]	/	/	/
SONSTIGE FREIZEITAKTIVITÄTEN	/	[0:24]	(32,9)	/	[0:25]	(40,7)	/	/	/
WEGEZEITEN	(0:10)	(0:23)	(41,4)	[0:09]	(0:26)	(36,5)	[0:10]	(0:20)	(51,6)
PFLEGE UND BETREUUNG VON PERSONEN	(0:34)	(1:24)	(40,2)	[0:21]	(1:00)	(34,7)	[1:00]	(1:57)	(51,6)
DARUNTER:									
BETREUUNG VON KINDERN 5)	(0:26)	(1:12)	(36,2)	[0:16]	(0:53)	(29,6)	[0:48]	(1:36)	(50,0)
BETREUUNG VON PFLEGEBEDÜRFTIGEN PERSONEN	/	/	/	-	-	-	/	/	/
BETREUUNG VON JUGENDLICHEN UND ERWACHSENEN 6)	/	/	/	/	/	/	/	/	/
WEGEZEITEN	[0:05]	(0:25)	(20,5)	/	(0:22)	[18,0]	/	[0:29]	[25,5]
NICHT ZUTEILBARE ODER ZUZUORDNENDE ZEITEN	(0:06)	(0:15)	(40,0)	[0:07]	(0:16)	(43,1)	[0:03]	(0:10)	[33,5]
INSGESAMT	24:00			24:00			24:00		
DARUNTER:									
ÖFFENTLICHE ZEIT	6:35	7:08	92,2	6:52	7:31	91,4	6:00	6:23	94,0
FAMILIALE ZEIT	6:30	6:30	100,0	6:02	6:02	100,0	7:27	7:27	100,0
PERSÖNLICHE ZEIT	10:50	10:50	100,0	10:59	10:59	100,0	10:29	10:29	100,0

1) PERSONEN MIT TAGEBUCHANSCHEIBUNGEN.- 2) PERSONEN MIT ANGABEN ZU AUSGEWÄHLTEN AKTIVITÄTEN.- 3) ANTEIL DER AUSÜBENDEN PERSONEN AN DEN BEFRAGTEN PERSONEN.- 4) UNTER SOZIALEN HILFELEISTUNGEN WIRD DIE UNBEZAHLTE PFLEGE UND BETREUUNG VON PERSONEN IM RAHMEN VON WOHLFAHRTSVERBÄNDEN, KIRCHEN UND SONSTIGEN EINRICHTUNGEN GEFASST.- 5) KINDER UNTER 16 JAHREN, DIE NICHT DAUERND PFLEGEBEDÜRFTIG SIND.- 6) PERSONEN 16 JAHRE UND ÄLTER, DIE NICHT DAUERND PFLEGEBEDÜRFTIG SIND.

TABELLE 3: DURCHSCHNITTliche ZEITVERWENDUNG VON ERWERBSTAETIGEN JE PERSON UND TAG NACH AUSGEWAELHTEN AKTIVITAETEN UND GESCHLECHT

3.4 SOZIALE STELLUNG DER PERSON: ANGESTELLTE OHNE KFM. AUSZUBILDENDE

3.4.1 FORM DER ARBEITSZEIT: INSGESAMT

ERGEBNIS DER ZEITBUDGETERHEBUNG 1991/92

ZEITVERWENDUNG FUER AUSGEWAELHTE AKTIVITAETEN	INSGESAMT			MAENNLICH			WEIBLICH		
	DURCHSCHNITT JE		BETEILIGUNGS- GRAD 3)	DURCHSCHNITT JE		BETEILIGUNGS- GRAD 3)	DURCHSCHNITT JE		BETEILIGUNGS- GRAD 3)
	BEFRAGTE PERSON 1)	AUSUEB. PERSON 2)		BEFRAGTE PERSON 1)	AUSUEB. PERSON 2)		BEFRAGTE PERSON 1)	AUSUEB. PERSON 2)	
	STD/MIN		PROZENT	STD/MIN		PROZENT	STD/MIN		PROZENT
HAUSWIRTSCHAFTLICHE TAETIGKEITEN	2:21	2:27	96,2	1:28	1:35	92,5	3:03	3:04	99,1
DARUNTER:									
BEKOESTIGUNG	0:43	0:50	85,9	0:20	0:28	73,4	1:01	1:04	95,6
WASCHPFLEGE	0:18	0:37	48,0	(0:03)	0:17	19,2	0:29	0:42	70,2
PFLEGE UND REINIGUNG VON HAUS UND WOHNUNG	0:24	0:33	72,5	0:11	0:22	50,7	0:33	0:37	89,4
PFLANZEN- UND TIERPFLEGE	0:16	0:34	47,3	0:18	0:46	38,5	0:15	0:28	54,1
EINKAUEFE	0:15	0:26	59,4	0:11	0:24	47,4	0:18	0:27	68,8
BEHOERDENGANGEN, ORGANISATORISCHE UND DISPOSITIVE DINGE DES HAUSHALTS	0:12	0:23	52,1	0:12	0:24	50,4	0:12	0:22	53,3
WEGEZEITEN	0:12	0:22	54,3	0:10	0:23	46,1	0:13	0:21	60,6
HANDWERKLICHE TAETIGKEITEN	0:16	0:47	35,3	0:28	0:56	48,6	(0:08)	0:32	24,2
DARUNTER:									
FAHRZEUGREPARATUR UND -PFLEGE	0:03	0:18	15,3	0:05	0:21	23,3	(0:01)	0:12	9,1
REPARATUR UND HERSTELLUNG VON GEBRAUCHSGUETERN	(0:03)	0:34	7,8	(0:04)	0:35	12,8	(0:01)	(0:32)	(4,0)
BAUEN UND RENOVIEREN	(0:06)	2:01	4,6	(0:09)	1:57	7,7	[0:03]	(2:12)	(2,1)
SONSTIGE ARBEITEN IM HANDWERKLICHEN BEREICH	0:02	0:23	10,1	0:04	0:30	14,3	(0:01)	0:12	6,8
EINKAUEFE	(0:00)	(0:14)	(2,4)	(0:01)	(0:15)	(4,2)	[0:00]	(0:13)	[1,0]
PLANUNG UND ORGANISATION IM HANDWERKLICHEN BEREICH	(0:01)	0:17	4,3	(0:01)	(0:19)	(5,8)	(0:00)	(0:13)	(3,1)
WEGEZEITEN	0:02	0:16	9,9	0:02	0:17	14,3	(0:01)	0:15	6,6
ERWERBSTAETIGKEIT/ARBEITSSUCHE	6:05	7:14	84,0	6:44	7:45	86,8	5:35	6:49	81,8
DARUNTER:									
ERSTE ERWERBSTAETIGKEIT	5:11	6:25	80,6	5:42	6:53	82,7	4:47	6:03	78,9
ZWEITE ERWERBSTAETIGKEIT	(0:02)	(1:23)	(2,5)	[0:02]	(1:40)	(2,3)	(0:02)	(1:11)	(2,6)
UNBEZAHLTE ARBEITEN IM BEREICH ERWERBSTAETIGKEIT	0:04	0:43	8,3	(0:05)	0:47	10,3	(0:03)	(0:37)	6,7
ARBEITSSUCHE	[0:00]	(0:36)	[0,8]	/	/	/	/	(0:30)	[1,0]
WEGEZEITEN	0:34	0:43	78,8	0:38	0:47	80,9	0:31	0:40	77,2
FAHRDIENSTE	(0:01)	0:18	3,8	(0:01)	(0:22)	(4,9)	(0:00)	(0:13)	(3,0)
EHRENAMT/SOZIALE HILFELEISTUNGEN (UNBEZ.)	0:07	1:31	7,2	(0:10)	1:43	10,0	(0:04)	(1:12)	(5,0)
DARUNTER:									
EHRENAMTLICHE FUNKTIONEN/SOZIALE HILFELEISTUNGEN 4)	0:05	1:17	6,9	(0:08)	1:26	9,6	(0:03)	(1:02)	(4,7)
WEGEZEITEN	(0:01)	0:22	4,0	(0:01)	(0:24)	(5,2)	[0:01]	(0:19)	(3,1)
QUALIFIKATION/BILDUNG	0:08	1:23	10,0	(0:09)	(1:20)	10,9	(0:08)	1:27	9,3
DARUNTER:									
SCHULE/STUDIUM	[0:02]	(1:47)	(1,7)	/	[1:41]	[1,6]	[0:02]	(1:51)	(1,8)
FORT- UND WEITERBILDUNG FUER DIE BERUFSTAETIGKEIT	(0:02)	1:00	3,8	(0:03)	(0:58)	(5,2)	(0:02)	(1:04)	(2,7)
WEGEZEITEN	(0:01)	0:28	3,9	[0:01]	(0:36)	(3,2)	(0:01)	(0:23)	(4,4)
PHYSIOLOGISCHE REGENERATION	10:15	10:15	100,0	10:08	10:08	100,0	10:21	10:21	100,0
DARUNTER:									
SCHLAFEN	7:57	7:57	100,0	7:51	7:51	100,0	8:02	8:02	100,0
KOERPERPFLEGE	0:52	0:52	99,9	0:47	0:47	99,9	0:55	0:55	99,9
ESSEN	1:12	1:12	99,5	1:15	1:15	99,8	1:09	1:09	99,3
WEGEZEITEN	0:03	0:16	20,4	0:03	0:16	17,9	0:04	0:16	22,4
KONTAKTE/GESPRACHE/GESELLIGKEIT	1:23	1:34	88,3	1:15	1:27	86,7	1:29	1:39	89,6
DARUNTER:									
DIREKTE GESPRACHE/KONTAKTE	0:18	0:28	65,2	0:18	0:27	63,9	0:19	0:29	66,1
TELEFONATE	0:06	0:15	40,3	0:04	0:11	31,6	0:08	0:17	47,0
ZU BESUCH/BESUCH EMPFANGEN	0:29	1:05	45,3	0:25	1:03	40,3	0:33	1:06	49,2
AUSGEHEN (CAFE, BISTRO, DISCO)	0:10	1:08	14,6	0:10	1:08	14,5	0:10	1:08	14,6
WEGEZEITEN	0:12	0:29	41,6	0:11	0:28	39,0	0:13	0:29	43,5
MEDIENNUTZUNG/FREIZEITAKTIVITAETEN	2:54	2:56	98,5	3:13	3:15	98,8	2:39	2:42	98,3
DARUNTER:									
MEDIENNUTZUNG	2:01	2:05	96,9	2:14	2:19	96,7	1:50	1:54	96,9
SPIEL UND SPORT	0:25	0:55	45,0	0:28	1:00	47,2	0:22	0:50	43,3
MUSIK UND KULTUR	0:11	1:07	17,2	0:13	1:12	17,7	0:11	1:03	16,8
SONSTIGE FREIZEITAKTIVITAETEN	0:06	0:23	25,3	0:06	0:25	21,9	0:06	0:22	27,9
WEGEZEITEN	0:09	0:28	33,1	0:10	0:28	34,4	0:09	0:27	32,1
PFLEGE UND BETREUUNG VON PERSONEN	0:25	1:05	39,2	0:20	0:51	39,6	0:29	1:15	39,0
DARUNTER:									
BETREUUNG VON KINDERN 5)	0:19	1:00	31,2	0:15	0:48	31,7	0:21	1:10	30,7
BETREUUNG VON PFLEGEBEDUERFTIGEN PERSONEN	[0:01]	(0:39)	(1,4)	/	[0:46]	[1,1]	[0:01]	(0:36)	(1,7)
BETREUUNG VON JUGENDLICHEN UND ERWACHSENEN 6)	(0:02)	(0:31)	5,5	(0:01)	(0:18)	(4,1)	(0:02)	(0:37)	6,5
WEGEZEITEN	0:04	0:22	17,3	0:03	0:22	15,6	0:04	0:22	18,6
NICHT ZUTEILBARE ODER ZUZUORDNENDE ZEITEN	0:06	0:21	26,6	0:06	0:22	27,1	0:05	0:21	26,1
INSGESAMT	24:00			24:00			24:00		
DARUNTER:									
OEFFENTLICHE ZEIT	6:22	7:17	87,4	7:06	7:51	90,5	5:49	6:50	85,1
FAMILIALE ZEIT	6:26	6:27	99,8	5:49	5:50	99,5	6:55	6:55	100,0
PERSOENLICHE ZEIT	11:06	11:06	100,0	11:00	11:00	100,0	11:11	11:11	100,0

1) PERSONEN MIT TAGEBUCHANSCHREIBUNGEN.- 2) PERSONEN MIT ANGABEN ZU AUSGEWAELHTEN AKTIVITAETEN.- 3) ANTEIL DER AUSUEBENDEN PERSONEN AN DEN BEFRAGTEN PERSONEN.- 4) UNTER SOZIALEN HILFELEISTUNGEN WIRD DIE UNBEZAHLTE PFLEGE UND BETREUUNG VON PERSONEN IM RAHMEN VON WOHLFAHRTSVERBAENDEN, KIRCHEN UND SONSTIGEN EINRICHTUNGEN GEFASST.- 5) KINDER UNTER 16 JAHREN, DIE NICHT DAUERND PFLEGEBEDUERFTIG SIND.- 6) PERSONEN 16 JAHRE UND AELTER, DIE NICHT DAUERND PFLEGEBEDUERFTIG SIND.

TABELLE 3: DURCHSCHNITTICHE ZEITVERWENDUNG VON ERWERBSTÄTIGEN JE PERSON UND TAG NACH AUSGEWÄHLTEN AKTIVITÄTEN UND GESCHLECHT

3.4 SOZIALE STELLUNG DER PERSON: ANGESTELLTE OHNE KFM. AUSZUBILDENDE

3.4.2 FORM DER ARBEITSZEIT: NUR FRUEHSCHICHT

ERGEBNIS DER ZEITBUDGETERHEBUNG 1991/92

ZEITVERWENDUNG FUER AUSGEWÄHLTE AKTIVITÄTEN	INSGESAMT			MÄNNLICH			WEIBLICH		
	DURCHSCHNITT JE		BETEILI- GUNGSGRAD 3)	DURCHSCHNITT JE		BETEILI- GUNGSGRAD 3)	DURCHSCHNITT JE		BETEILI- GUNGSGRAD 3)
	BEFRAGTE PERSON 1)	AUSUEB. PERSON 2)		BEFRAGTE PERSON 1)	AUSUEB. PERSON 2)		BEFRAGTE PERSON 1)	AUSUEB. PERSON 2)	
	STD/MIN		PROZENT	STD/MIN		PROZENT	STD/MIN		PROZENT
HAUSWIRTSCHAFTLICHE TÄTIGKEITEN	2:31	2:39	95,1	(1:35)	1:48	88,2	3:11	3:11	100,0
DARUNTER:									
BEKÜSTIGUNG	0:46	0:54	85,8	(0:20)	(0:28)	(73,0)	1:04	1:08	95,0
WÄSCHEPFLEGE	(0:19)	0:38	50,1	/	/	/	(0:32)	(0:42)	74,7
PFLEGE UND REINIGUNG VON HAUS UND WOHNUNG	(0:22)	0:31	71,2	[0:10]	[0:23]	(44,8)	(0:30)	0:34	90,1
PFLANZEN- UND TIERPFLEGE	(0:26)	(0:46)	56,2	[0:37]	(1:05)	(56,2)	(0:18)	[0:31]	56,2
EINKÄUFE	(0:17)	(0:31)	53,1	/	[0:28]	[34,0]	(0:22)	(0:32)	66,8
BEHÖRDEANGEGEN, ORGANISATORISCHE UND DISPOSITIVE DINGE DES HAUSHALTS	(0:07)	(0:17)	(41,7)	[0:05]	[0:12]	(39,7)	(0:09)	(0:20)	(43,1)
WEGEZEITEN	(0:13)	(0:25)	54,0	[0:10]	(0:21)	(46,3)	(0:16)	(0:26)	59,6
HANDWERKLICHE TÄTIGKEITEN	(0:16)	(0:43)	(35,9)	[0:30]	[0:51]	(58,4)	/	[0:28]	[19,8]
DARUNTER:									
FAHRZEUGREPARATUR UND -PFLEGE	/	[0:18]	[9,8]	/	/	[17,7]	/	/	/
REPARATUR UND HERSTELLUNG VON GEBRAUCHSGÜTERN	/	/	/	/	/	/	/	/	/
BAUEN UND RENOVIEREN	/	/	/	/	/	/	/	/	/
SONSTIGE ARBEITEN IM HANDWERKLICHEN BEREICH	[0:03]	(0:17)	(20,5)	/	[0:18]	[28,9]	/	(0:15)	[14,5]
EINKÄUFE	/	/	/	/	/	/	-	-	-
PLANUNG UND ORGANISATION IM HANDWERKLICHEN BEREICH	/	/	/	-	-	-	/	/	/
WEGEZEITEN	/	/	/	/	/	/	/	/	/
ERWERBSTÄTIGKEIT/ARBEITSSUCHE	6:28	7:17	88,9	6:30	7:14	89,8	6:27	7:19	88,2
DARUNTER:									
ERSTE ERWERBSTÄTIGKEIT	5:29	6:19	86,7	5:26	6:23	85,2	5:30	6:17	87,7
ZWEITE ERWERBSTÄTIGKEIT	/	/	/	/	/	/	/	/	/
UNBEZAHLTE ARBEITEN IM BEREICH ERWERBSTÄTIGKEIT	/	/	/	/	/	/	/	/	/
ARBEITSSUCHE	/	/	/	/	/	/	/	/	/
WEGEZEITEN	(0:39)	0:45	86,0	[0:40]	(0:46)	87,3	(0:38)	(0:45)	85,0
FAHRDIENSTE	/	/	/	/	/	/	/	/	/
EHRENAMT/SOZIALE HILFELEISTUNGEN (UNBEZ.)	/	/	/	/	/	/	/	/	/
DARUNTER:									
EHRENAMTLICHE FUNKTIONEN/SOZIALE HILFELEISTUNGEN 4)	/	/	/	/	/	/	/	/	/
WEGEZEITEN	/	/	/	/	/	/	/	/	/
QUALIFIKATION/BILDUNG	/	/	/	/	/	/	/	/	/
DARUNTER:									
SCHULE/STUDIUM	/	/	/	-	-	-	/	/	/
FORT- UND WEITERBILDUNG FUER DIE BERUFSTÄTIGKEIT	/	/	/	/	/	/	/	/	/
WEGEZEITEN	/	/	/	/	/	/	/	/	/
PHYSIOLOGISCHE REGENERATION	10:24	10:24	100,0	10:33	10:33	100,0	10:17	10:17	100,0
DARUNTER:									
SCHLAFEN	8:11	8:11	100,0	8:23	8:23	100,0	8:02	8:02	100,0
KÖRPERPFLEGE	0:50	0:50	100,0	0:49	0:49	100,0	0:52	0:52	100,0
ESSEN	1:09	1:09	100,0	1:15	1:15	100,0	1:05	1:05	100,0
WEGEZEITEN	/	[0:13]	[17,7]	/	/	/	/	[0:15]	[20,7]
KONTAKTE/GESPRÄCHE/GESELLIGKEIT	(0:52)	1:02	84,4	(1:00)	(1:14)	82,1	(0:46)	(0:54)	86,0
DARUNTER:									
DIREKTE GESPRÄCHE/KONTAKTE	(0:13)	(0:23)	59,3	[0:16]	(0:31)	(50,8)	(0:12)	(0:18)	65,4
TELEFONATE	[0:03]	(0:11)	(27,0)	/	/	/	[0:04]	(0:12)	(35,4)
ZU BESUCH/BESUCH EMPFANGEN	(0:21)	(0:50)	(42,3)	[0:28]	(1:05)	(42,7)	(0:17)	(0:39)	(42,1)
AUSGEHEN (CAFE, BISTRO, DISCO)	/	/	/	/	/	/	/	/	/
WEGEZEITEN	[0:08]	[0:26]	(29,1)	/	[0:26]	(36,8)	/	[0:26]	[23,5]
MEDIENNUTZUNG/FREIZEITAKTIVITÄTEN	2:53	2:54	99,2	3:30	3:30	100,0	2:26	2:28	98,6
DARUNTER:									
MEDIENNUTZUNG	2:13	2:19	95,7	2:40	2:44	97,4	1:55	2:01	94,5
SPIEL UND SPORT	(0:20)	(0:47)	(41,8)	[0:26]	(0:56)	(45,6)	(0:15)	(0:39)	(39,1)
MUSIK UND KULTUR	/	/	/	/	/	/	/	/	/
SONSTIGE FREIZEITAKTIVITÄTEN	/	/	(21,0)	/	/	[20,2]	/	/	[21,6]
WEGEZEITEN	[0:05]	(0:22)	[21,9]	/	[0:29]	[28,3]	/	(0:13)	[17,3]
PFLEGE UND BETREUUNG VON PERSONEN	(0:25)	(0:58)	(43,7)	[0:10]	(0:33)	[30,5]	(0:36)	(1:08)	(53,2)
DARUNTER:									
BETREUUNG VON KINDERN 5)	(0:22)	(0:57)	(38,4)	/	[0:36]	[22,8]	[0:32]	(1:04)	(49,7)
BETREUUNG VON PFLEGEBEDÜRFTIGEN PERSONEN	/	/	/	-	-	-	/	/	/
BETREUUNG VON JUGENDLICHEN UND ERWACHSENEN 6)	/	/	/	/	/	/	/	/	/
WEGEZEITEN	[0:02]	(0:15)	[14,7]	/	/	/	[0:03]	(0:18)	[17,8]
NICHT_ZUTEILBARE ODER ZUZUORDNENDE ZEITEN	[0:07]	(0:31)	(23,3)	/	[0:33]	[26,8]	[0:06]	(0:29)	[20,8]
INSGESAMT	24:00			24:00			24:00		
DARUNTER:									
ÖFFENTLICHE ZEIT	6:38	7:14	91,6	6:36	7:04	93,3	6:39	7:21	90,4
FAMILIALE ZEIT	6:28	6:28	100,0	5:51	5:51	100,0	6:55	6:55	100,0
PERSÖNLICHE ZEIT	10:47	10:47	100,0	11:24	11:24	100,0	10:20	10:20	100,0

1) PERSONEN MIT TAGEBUCHANSCHEIBUNGEN.- 2) PERSONEN MIT ANGABEN ZU AUSGEWÄHLTEN AKTIVITÄTEN.- 3) ANTEIL DER AUSUEBENDEN PERSONEN AN DEN BEFRAGTEN PERSONEN.- 4) UNTER SOZIALEN HILFELEISTUNGEN WIRD DIE UNBEZAHLTE PFLEGE UND BETREUUNG VON PERSONEN IM RAHMEN VON WOHLFAHRTSVERBÄNDEN, KIRCHEN UND SONSTIGEN EINRICHTUNGEN GEFASST.- 5) KINDER UNTER 16 JAHREN, DIE NICHT DAUERND PFLEGEBEDÜRFTIG SIND.- 6) PERSONEN 16 JAHRE UND ÄLTER, DIE NICHT DAUERND PFLEGEBEDÜRFTIG SIND.

TABELLE 3: DURCHSCHNITTliche ZEITVERWENDUNG VON ERWERBSTÄTIGEN JE PERSON UND TAG NACH AUSGEWÄHLTEN AKTIVITÄTEN UND GESCHLECHT

3.4 SOZIALE STELLUNG DER PERSON: ANGESTELLTE OHNE KFM. AUSZUBILDENDE

3.4.3 FORM DER ARBEITSZEIT: WECHSELSCHICHT

ERGEBNIS DER ZEITBUDGETERHEBUNG 1991/92

ZEITVERWENDUNG FÜR AUSGEWÄHLTE AKTIVITÄTEN	INSGESAMT			MÄNNLICH			WEIBLICH		
	DURCHSCHNITT JE		BETEILIGUNGS- GRAD 3)	DURCHSCHNITT JE		BETEILIGUNGS- GRAD 3)	DURCHSCHNITT JE		BETEILIGUNGS- GRAD 3)
	BEFRAGTE PERSON 1)	AUSÜB. PERSON 2)		BEFRAGTE PERSON 1)	AUSÜB. PERSON 2)		BEFRAGTE PERSON 1)	AUSÜB. PERSON 2)	
	STD/MIN		PROZENT	STD/MIN		PROZENT	STD/MIN		PROZENT
HAUSWIRTSCHAFTLICHE TÄTIGKEITEN	2:19	2:28	93,8	1:46	1:59	88,4	2:52	2:53	99,0
DARUNTER:									
BEKÜSTIGUNG	0:44	0:49	89,3	0:26	0:32	81,8	1:02	1:04	96,7
WÄSCHEPFLEGE	(0:17)	(0:40)	43,3	/	[0:18]	[16,5]	(0:31)	(0:44)	69,4
PFLEGE UND REINIGUNG VON HAUS UND WOHNUMG	(0:24)	(0:33)	70,8	(0:14)	(0:24)	57,7	(0:33)	(0:40)	83,6
PFLANZEN- UND TIERPFLEGE	(0:19)	(0:45)	42,1	[0:27]	(1:09)	(38,5)	(0:11)	(0:25)	(45,5)
EINKÄUFE	0:16	0:27	57,0	(0:16)	(0:33)	(47,5)	(0:15)	0:23	66,4
BEHÖRDEANGEGEN, ORGANISATORISCHE UND DISPOSITIVE DINGE DES HAUSHALTS	(0:08)	0:17	48,8	(0:08)	(0:17)	(49,4)	(0:08)	(0:17)	48,8
WEGEZEITEN	(0:10)	0:21	50,3	(0:11)	(0:24)	(45,7)	(0:10)	(0:18)	54,8
HANDWERKLICHE TÄTIGKEITEN	(0:20)	(0:57)	34,3	[0:32]	(1:05)	(49,4)	/	/	(18,6)
DARUNTER:									
FAHRZEUGREPARATUR UND -PFLEGE	[0:04]	(0:28)	(15,4)	[0:08]	(0:33)	(25,3)	/	/	/
REPARATUR UND HERSTELLUNG VON GEBRAUCHSGÜTERN	/	/	[4,5]	/	/	/	/	/	/
BAUEN UND RENOVIEREN	/	[1:51]	[5,8]	/	[1:36]	[9,6]	/	/	/
SONSTIGE ARBEITEN IM HANDWERKLICHEN BEREICH	/	[0:22]	(10,6)	/	/	[12,6]	/	/	/
EINKÄUFE	/	/	/	/	/	/	/	/	/
PLANUNG UND ORGANISATION IM HANDWERKLICHEN BEREICH	/	/	/	/	/	/	/	/	/
WEGEZEITEN	[0:02]	(0:16)	(12,2)	[0:04]	(0:18)	[19,7]	/	/	/
ERWERBSTÄTIGKEIT/ARBEITSSUCHE	6:18	7:29	84,0	6:50	7:45	88,2	5:46	7:13	80,0
DARUNTER:									
ERSTE ERWERBSTÄTIGKEIT	5:29	6:45	81,2	5:56	6:58	85,1	5:03	6:32	77,3
ZWEITE ERWERBSTÄTIGKEIT	/	/	/	/	/	/	/	/	/
UNBEZAHLTE ARBEITEN IM BEREICH ERWERBSTÄTIGKEIT	/	[0:20]	[7,5]	/	/	/	/	/	/
ARBEITSSUCHE	/	/	/	/	/	/	/	/	/
WEGEZEITEN	0:32	0:40	80,4	0:36	0:43	83,8	0:28	0:36	77,1
FAHRDIENSTE	/	/	/	/	/	/	/	/	/
EHRENAMT/SOZIALE HILFELEISTUNGEN (UNBEZ.)	/	/	/	/	/	/	/	/	/
DARUNTER:									
EHRENAMTLICHE FUNKTIONEN/SOZIALE HILFELEISTUNGEN 4)	/	/	/	/	/	/	/	/	/
WEGEZEITEN	/	/	/	/	/	/	/	/	/
QUALIFIKATION/BILDUNG	/	[1:19]	[9,9]	/	/	/	/	/	/
DARUNTER:									
SCHULE/STUDIUM	/	/	/	/	/	/	/	/	/
FORT- UND WEITERBILDUNG FÜR DIE BERUFSTÄTIGKEIT	/	/	/	/	/	/	/	/	/
WEGEZEITEN	/	/	/	/	/	/	/	/	/
PHYSIOLOGISCHE REGENERATION	10:18	10:18	100,0	10:15	10:15	100,0	10:20	10:20	100,0
DARUNTER:									
SCHLAFEN	8:02	8:02	100,0	8:00	8:00	100,0	8:05	8:05	100,0
KÖRPERPFLEGE	0:51	0:51	100,0	0:46	0:46	100,0	0:55	0:55	100,0
ESSEN	1:10	1:10	100,0	1:16	1:16	100,0	1:05	1:05	100,0
WEGEZEITEN	(0:02)	(0:15)	(16,7)	[0:03]	(0:15)	[17,1]	[0:02]	(0:15)	[16,2]
KONTAKTE/GESPRÄCHE/GESELLIGKEIT	1:28	1:42	85,9	(1:08)	(1:22)	83,1	(1:48)	(2:01)	88,7
DARUNTER:									
DIREKTE GESPRÄCHE/KONTAKTE	(0:14)	0:23	60,2	(0:15)	(0:26)	58,8	(0:13)	(0:21)	61,7
TELEFONATE	(0:06)	(0:14)	(34,7)	[0:02]	(0:09)	(27,2)	(0:07)	(0:17)	(41,9)
ZU BESUCH/BESUCH EMPFANGEN	(0:35)	(1:17)	44,8	[0:22]	(0:59)	(37,9)	(0:47)	(1:31)	(51,4)
AUSGEHEN (CAFE, BISTRO, DISCO)	[0:16]	(1:23)	(18,9)	/	(1:03)	[16,9]	/	(1:39)	[20,8]
WEGEZEITEN	(0:11)	0:25	45,0	[0:10]	(0:25)	(41,9)	(0:12)	(0:24)	(48,1)
MEDIENNUTZUNG/FREIZEITAKTIVITÄTEN	2:26	2:26	100,0	2:45	2:45	100,0	2:08	2:08	100,0
DARUNTER:									
MEDIENNUTZUNG	1:45	1:48	97,7	2:01	2:01	100,0	1:30	1:34	95,5
SPIEL UND SPORT	(0:20)	0:52	38,7	(0:21)	(0:55)	(38,5)	(0:19)	(0:50)	(38,8)
MUSIK UND KULTUR	[0:08]	(1:11)	(11,2)	/	[1:12]	[12,8]	[0:07]	(1:10)	[9,7]
SONSTIGE FREIZEITAKTIVITÄTEN	[0:04]	(0:19)	(21,8)	[0:04]	[0:16]	(27,0)	[0:04]	(0:24)	[16,8]
WEGEZEITEN	(0:07)	(0:26)	(28,3)	[0:08]	(0:24)	(31,9)	/	/	(24,8)
PFLEGE UND BETREUUNG VON PERSONEN	(0:30)	(1:12)	41,0	(0:19)	(0:46)	(41,0)	(0:40)	(1:37)	(40,9)
DARUNTER:									
BETREUUNG VON KINDERN 5)	(0:24)	(1:16)	(31,7)	[0:15]	(0:47)	(32,0)	(0:33)	(1:44)	(31,5)
BETREUUNG VON PFLEGEBEDÜRFTIGEN PERSONEN	/	/	/	-	-	-	/	/	/
BETREUUNG VON JUGENDLICHEN UND ERWACHSENEN 6)	/	/	/	/	/	/	/	/	/
WEGEZEITEN	(0:03)	(0:18)	(18,4)	[0:03]	(0:17)	[19,7]	[0:03]	(0:19)	[17,2]
NICHT ZUTEILBARE ODER ZUZUORDNENDE ZEITEN	(0:05)	(0:18)	(28,0)	[0:05]	(0:17)	(29,5)	[0:05]	(0:21)	(26,5)
INSGESAMT	24:00			24:00			24:00		
DARUNTER:									
ÖFFENTLICHE ZEIT	6:36	7:36	86,8	7:16	7:53	92,2	5:57	7:18	81,6
FAMILIALE ZEIT	6:11	6:11	100,0	5:38	5:38	100,0	6:44	6:44	100,0
PERSÖNLICHE ZEIT	11:07	11:07	100,0	11:01	11:01	100,0	11:13	11:13	100,0

1) PERSONEN MIT TAGEBUCHANSCHREIBUNGEN.- 2) PERSONEN MIT ANGABEN ZU AUSGEWÄHLTEN AKTIVITÄTEN.- 3) ANTEIL DER AUSÜBENDEN PERSONEN AN DEN BEFRAGTEN PERSONEN.- 4) UNTER SOZIALEN HILFELEISTUNGEN WIRD DIE UNBEZAHLTE PFLEGE UND BETREUUNG VON PERSONEN IM RAHMEN VON WOHLFARTSVERBÄNDEN, KIRCHEN UND SONSTIGEN EINRICHTUNGEN GEFASST.- 5) KINDER UNTER 16 JAHREN, DIE NICHT DAUERND PFLEGEBEDÜRFTIG SIND.- 6) PERSONEN 16 JAHRE UND ÄLTER, DIE NICHT DAUERND PFLEGEBEDÜRFTIG SIND.

TABELLE 3: DURCHSCHNITTliche ZEITVERWENDUNG VON ERWERBSTÄTIGEN JE PERSON UND TAG NACH AUSGEWÄHLTEN AKTIVITÄTEN UND GESCHLECHT

3.4 SOZIALE STELLUNG DER PERSON: ANGESTELLTE OHNE KFM. AUSZUBILDENDE

3.4.4 FORM DER ARBEITSZEIT: GLEITZEIT

ERGEBNIS DER ZEITBUDGETERHEBUNG 1991/92

ZEITVERWENDUNG FÜR AUSGEWÄHLTE AKTIVITÄTEN	INSGESAMT			MÄNNLICH			WEIBLICH		
	DURCHSCHNITT JE		BETEILIGUNGS- GRAD 3)	DURCHSCHNITT JE		BETEILIGUNGS- GRAD 3)	DURCHSCHNITT JE		BETEILIGUNGS- GRAD 3)
	BEFRAGTE PERSON 1)	AUSÜB. PERSON 2)		BEFRAGTE PERSON 1)	AUSÜB. PERSON 2)		BEFRAGTE PERSON 1)	AUSÜB. PERSON 2)	
	STD/MIN		PROZENT	STD/MIN		PROZENT	STD/MIN		PROZENT
HAUSWIRTSCHAFTLICHE TÄTIGKEITEN	2:25	2:28	98,2	1:39	1:42	96,5	3:03	3:04	99,5
DARUNTER:									
BEKÖSTIGUNG	0:42	0:47	89,2	0:23	0:28	81,1	0:57	0:59	95,7
WÄSCHEPFLEGE	0:18	0:36	49,5	(0:04)	(0:19)	22,8	0:29	0:40	71,2
PFLEGE UND REINIGUNG VON HAUS UND WOHNUNG	0:23	0:30	75,8	0:12	0:21	56,4	0:32	0:35	91,5
PFLANZEN- UND TIERPFLEGE	0:16	0:34	48,0	(0:16)	0:41	39,5	0:16	0:29	54,9
EINKÄUFE	0:16	0:25	63,7	0:13	0:24	53,1	0:19	0:26	72,4
BEHÖRDEANGEGEN, ORGANISATORISCHE UND DISPOSITIVE DINGE DES HAUSHALTS	0:15	0:26	58,3	0:17	0:28	59,7	0:14	0:24	57,2
WEGEZEITEN	0:14	0:24	59,9	0:12	0:24	51,3	0:16	0:23	66,9
HANDWERKLICHE TÄTIGKEITEN	0:16	0:46	35,6	0:26	0:53	48,0	(0:09)	(0:35)	25,5
DARUNTER:									
FAHRZEUGREPARATUR UND -PFLEGE	(0:02)	(0:16)	14,6	(0:04)	(0:18)	20,5	[0:01]	(0:13)	(9,8)
REPARATUR UND HERSTELLUNG VON GEBRÄUCHSGÜTERN	(0:04)	(0:39)	(9,4)	(0:06)	(0:42)	(14,7)	/	[0:31]	[5,0]
BAUEN UND RENOVIEREN	[0:05]	(2:16)	(3,8)	[0:07]	(2:00)	(5,9)	/	/	[2,1]
SONSTIGE ARBEITEN IM HANDWERKLICHEN BEREICH	(0:02)	(0:23)	9,8	(0:04)	(0:31)	(13,4)	(0:01)	(0:10)	(6,9)
EINKÄUFE	[0:00]	(0:14)	(2,5)	/	(0:15)	[3,8]	/	/	/
PLANUNG UND ORGANISATION IM HANDWERKLICHEN BEREICH	(0:01)	(0:16)	(4,8)	[0:01]	(0:17)	(6,2)	[0:01]	(0:14)	[3,6]
WEGEZEITEN	(0:02)	0:15	9,9	(0:02)	(0:16)	(13,2)	[0:01]	(0:14)	(7,2)
ERWERBSTÄTIGKEIT/ARBEITSSUCHE	6:02	7:19	82,5	6:26	7:30	85,7	5:43	7:09	79,9
DARUNTER:									
ERSTE ERWERBSTÄTIGKEIT	5:05	6:27	78,9	5:23	6:38	81,2	4:51	6:18	77,0
ZWEITE ERWERBSTÄTIGKEIT	[0:02]	(1:27)	(2,8)	/	/	/	/	[1:21]	[3,2]
UNBEZAHLTE ARBEITEN IM BEREICH ERWERBSTÄTIGKEIT	(0:03)	(0:37)	(8,4)	(0:05)	(0:46)	(10,6)	[0:02]	(0:25)	(6,6)
ARBEITSSUCHE	/	[0:39]	[1,1]	/	/	/	/	/	/
WEGEZEITEN	0:36	0:46	78,0	0:39	0:48	80,8	0:33	0:44	75,6
FAHRDIENSTE	[0:01]	(0:19)	(4,0)	[0:01]	[0:24]	(5,1)	[0:00]	(0:12)	[3,2]
EHRENAMT/SOZIALE HILFELEISTUNGEN (UNBEZ.)	(0:06)	(1:22)	(6,9)	[0:08]	(1:24)	(9,3)	[0:04]	(1:18)	(5,0)
DARUNTER:									
EHRENAMTLICHE FUNKTIONEN/SOZIALE HILFELEISTUNGEN 4)	(0:05)	(1:11)	(6,7)	[0:07]	(1:15)	(8,9)	[0:03]	(1:05)	(4,9)
WEGEZEITEN	[0:01]	(0:24)	(3,1)	/	[0:27]	[3,4]	/	[0:22]	[2,9]
QUALIFIKATION/BILDUNG	(0:08)	(1:20)	9,8	[0:08]	(1:23)	(10,3)	[0:07]	(1:18)	(9,5)
DARUNTER:									
SCHULE/STUDIUM	/	[0:43]	[1,6]	/	/	/	/	/	/
FORT- UND WEITERBILDUNG FÜR DIE BERUFSTÄTIGKEIT	[0:03]	(1:06)	(3,8)	[0:03]	[1:01]	(5,8)	/	(1:16)	[2,4]
WEGEZEITEN	[0:01]	[0:28]	(3,6)	/	/	[3,2]	[0:01]	(0:19)	[4,0]
PHYSIOLOGISCHE REGENERATION	10:14	10:14	100,0	10:12	10:12	100,0	10:16	10:16	100,0
DARUNTER:									
SCHLAFEN	7:55	7:55	100,0	7:51	7:51	100,0	7:58	7:58	100,0
KÖRPERPFLEGE	0:52	0:52	99,8	0:48	0:48	100,0	0:55	0:55	99,7
ESSEN	1:11	1:11	99,1	1:15	1:15	99,7	1:07	1:08	98,7
WEGEZEITEN	0:04	0:16	23,6	(0:03)	0:15	21,9	(0:04)	0:16	24,9
KONTAKTE/GESPRÄCHE/GESELLIGKEIT	1:21	1:32	88,6	1:17	1:27	88,7	1:25	1:36	88,5
DARUNTER:									
DIREKTE GESPRÄCHE/KONTAKTE	0:18	0:28	64,5	0:17	0:26	65,0	0:19	0:30	64,1
TELEFONATE	0:06	0:15	41,1	(0:05)	0:12	38,6	0:07	0:17	43,0
ZU BESUCH/BESUCH EMPFANGEN	0:29	1:02	47,4	0:25	1:01	41,5	0:32	1:02	52,1
AUSGEHEN (CAFE, BISTRO, DISCO)	(0:07)	0:54	13,1	(0:09)	(1:06)	(14,0)	(0:05)	(0:44)	(12,3)
WEGEZEITEN	0:13	0:30	41,7	(0:12)	0:29	40,4	0:13	0:31	42,9
MEDIENNUTZUNG/FREIZEITAKTIVITÄTEN	2:56	3:00	98,0	3:16	3:20	98,1	2:40	2:44	97,8
DARUNTER:									
MEDIENNUTZUNG	2:04	2:08	96,7	2:15	2:21	96,0	1:54	1:57	97,4
SPIEL UND SPORT	0:26	0:53	49,0	0:30	0:57	52,6	0:23	0:49	46,0
MUSIK UND KULTUR	0:10	1:06	14,5	(0:13)	1:11	18,6	(0:07)	(1:00)	(11,1)
SONSTIGE FREIZEITAKTIVITÄTEN	0:06	0:21	28,9	(0:04)	0:19	22,8	(0:07)	0:22	33,7
WEGEZEITEN	(0:09)	0:29	32,8	(0:11)	(0:29)	36,8	(0:08)	(0:29)	29,5
PFLEGE UND BETREUUNG VON PERSONEN	0:25	1:05	39,0	0:22	0:55	39,6	0:28	1:14	38,5
DARUNTER:									
BETREUUNG VON KINDERN 5)	0:18	0:58	30,8	0:15	0:49	31,0	0:20	1:06	30,6
BETREUUNG VON PFLEGEBEDÜRFTIGEN PERSONEN	/	[0:48]	[2,1]	/	/	/	/	[0:40]	[2,6]
BETREUUNG VON JUGENDLICHEN UND ERWACHSENEN 6)	(0:01)	(0:26)	(5,2)	[0:01]	(0:22)	[4,2]	[0:02]	(0:29)	(6,0)
WEGEZEITEN	(0:04)	0:26	16,9	(0:04)	(0:24)	16,6	(0:05)	0:27	17,2
NICHT ZUTEILBARE ODER ZUZUORDNENDE ZEITEN	0:06	0:19	30,4	0:07	0:20	33,5	(0:05)	0:18	27,9
INSGESAMT	24:00			24:00			24:00		
DARUNTER:									
ÖFFENTLICHE ZEIT	6:19	7:23	85,5	6:46	7:38	88,7	5:57	7:11	83,0
FAMILIALE ZEIT	6:23	6:24	99,9	5:58	5:59	99,8	6:44	6:44	100,0
PERSÖNLICHE ZEIT	11:12	11:12	100,0	11:09	11:09	100,0	11:14	11:14	100,0

1) PERSONEN MIT TAGEBUCHANSCHREIBUNGEN.- 2) PERSONEN MIT ANGABEN ZU AUSGEWÄHLTEN AKTIVITÄTEN.- 3) ANTEIL DER AUSÜBENDEN PERSONEN AN DEN BEFRAGTEN PERSONEN.- 4) UNTER SOZIALEN HILFELEISTUNGEN WIRD DIE UNBEZAHLTE PFLEGE UND BETREUUNG VON PERSONEN IM RAHMEN VON WOHLFAHRTSVERBÄNDEN, KIRCHEN UND SONSTIGEN EINRICHTUNGEN GEFASST.- 5) KINDER UNTER 16 JAHREN, DIE NICHT DAUERND PFLEGEBEDÜRFTIG SIND.- 6) PERSONEN 16 JAHRE UND ÄLTER, DIE NICHT DAUERND PFLEGEBEDÜRFTIG SIND.

TABELLE 3: DURCHSCHNITTliche ZEITVERWENDUNG VON ERWERBSTÄTIGEN JE PERSON UND TAG NACH AUSGEWÄHLTEN AKTIVITÄTEN UND GESCHLECHT

3.4 SOZIALE STELLUNG DER PERSON: ANGESTELLTE OHNE KFM. AUSZUBILDENDE

3.4.5 FORM DER ARBEITSZEIT: FESTE ANFANGS- UND SCHLUSSZEITEN

ERGEBNIS DER ZEITBUDGETERHEBUNG 1991/92

ZEITVERWENDUNG FÜR AUSGEWÄHLTE AKTIVITÄTEN	INSGESAMT			MÄNNLICH			WEIBLICH		
	DURCHSCHNITT JE		BETEILIGUNGS- GRAD 3)	DURCHSCHNITT JE		BETEILIGUNGS- GRAD 3)	DURCHSCHNITT JE		BETEILIGUNGS- GRAD 3)
	BEFRAGTE PERSON 1)	AUSUEB. PERSON 2)		BEFRAGTE PERSON 1)	AUSUEB. PERSON 2)		BEFRAGTE PERSON 1)	AUSUEB. PERSON 2)	
	STD/MIN		PROZENT	STD/MIN		PROZENT	STD/MIN		PROZENT
HAUSHIRTSCHAFTLICHE TÄTIGKEITEN	2:22	2:29	95,5	1:21	1:29	90,6	3:02	3:05	98,8
DARUNTER:									
BEKÜSTIGUNG	0:45	0:54	84,9	0:19	0:28	68,4	1:03	1:06	95,7
WÄSCHEPFLEGE	0:19	0:39	48,4	(0:03)	(0:17)	17,1	0:30	0:43	69,0
PFLEGE UND REINIGUNG VON HAUS UND WOHNUMG	0:25	0:35	72,2	0:11	0:23	47,0	0:34	0:39	88,7
PFLANZEN- UND TIERPFLEGE	0:16	0:32	47,9	0:17	0:44	38,0	0:15	0:27	54,4
EINKÄUFE	0:15	0:25	58,7	0:10	0:22	45,2	0:18	0:27	67,5
BEHÖRDEANGEGEN, ORGANISATORISCHE UND DISPOSITIVE DINGE DES HAUSHALTS	0:11	0:22	48,6	0:10	0:23	44,4	0:11	0:21	51,4
WEGEZEITEN	0:10	0:20	51,3	0:09	0:22	42,7	0:11	0:19	57,0
HANDWERKLICHE TÄTIGKEITEN	0:17	0:47	35,2	0:30	0:59	52,0	(0:07)	(0:31)	24,1
DARUNTER:									
FAHRZEUGREPARATUR UND -PFLEGE	(0:03)	0:19	15,7	(0:06)	(0:22)	26,1	(0:01)	(0:12)	(8,9)
REPARATUR UND HERSTELLUNG VON GEBRAUCHSGÜTERN	(0:02)	(0:31)	7,3	(0:04)	(0:31)	(12,7)	[0:01]	(0:32)	(3,7)
BAUEN UND RENOVIEREN	(0:06)	(2:05)	(4,8)	(0:11)	(2:10)	(8,7)	/	[1:52]	[2,2]
SONSTIGE ARBEITEN IM HANDWERKLICHEN BEREICH	(0:02)	0:23	9,7	(0:04)	(0:29)	15,4	(0:01)	(0:13)	(6,0)
EINKÄUFE	[0:00]	(0:15)	(2,1)	[0:01]	(0:15)	(4,0)	/	/	/
PLANUNG UND ORGANISATION IM HANDWERKLICHEN BEREICH	(0:01)	(0:16)	(3,7)	[0:01]	(0:18)	(4,8)	[0:00]	(0:14)	[2,9]
WEGEZEITEN	(0:02)	0:17	9,7	(0:02)	0:17	14,3	(0:01)	(0:17)	(6,6)
ERWERBSTÄTIGKEIT/ARBEITSSUCHE	5:59	7:06	84,2	6:45	7:48	86,4	5:28	6:37	82,8
DARUNTER:									
ERSTE ERWERBSTÄTIGKEIT	5:06	6:20	80,7	5:44	6:58	82,2	4:42	5:54	79,7
ZWEITE ERWERBSTÄTIGKEIT	(0:02)	(1:20)	(2,5)	[0:03]	(1:46)	[2,6]	[0:02]	(1:03)	[2,5]
UNBEZAHLTE ARBEITEN IM BEREICH ERWERBSTÄTIGKEIT	(0:04)	0:46	7,6	(0:04)	(0:49)	(9,0)	(0:03)	(0:43)	(6,7)
ARBEITSSUCHE	/	/	/	/	/	/	/	/	/
WEGEZEITEN	0:32	0:41	79,4	0:37	0:46	80,6	0:29	0:37	78,7
FAHRDIENSTE	(0:01)	(0:18)	(3,3)	[0:01]	[0:24]	(4,0)	[0:00]	(0:13)	(2,8)
EHRENAMT/SOZIALE HILFELEISTUNGEN (UNBEZ.)	(0:06)	1:29	7,3	(0:11)	(1:44)	(10,6)	(0:04)	(1:08)	(5,2)
DARUNTER:									
EHRENAMTLICHE FUNKTIONEN/SOZIALE HILFELEISTUNGEN 4)	(0:05)	1:16	6,9	(0:09)	(1:28)	(10,1)	(0:03)	(0:59)	(4,8)
WEGEZEITEN	(0:01)	(0:16)	(4,4)	(0:01)	(0:14)	(6,2)	[0:01]	(0:18)	(3,2)
QUALIFIKATION/BILDUNG	(0:08)	1:22	10,1	[0:10]	(1:27)	(11,5)	(0:07)	(1:17)	(9,1)
DARUNTER:									
SCHULE/STUDIUM	[0:02]	[2:18]	(1,7)	/	/	/	/	[2:06]	[1,6]
FÖR- UND WEITERBILDUNG FÜR DIE BERUFSTÄTIGKEIT	(0:02)	(0:53)	(3,8)	[0:03]	[0:58]	(5,2)	[0:01]	(0:46)	(2,9)
WEGEZEITEN	(0:01)	(0:28)	(3,9)	[0:01]	[0:37]	(3,6)	(0:01)	(0:22)	(4,2)
PHYSIOLOGISCHE REGENERATION	10:15	10:15	100,0	10:03	10:03	100,0	10:23	10:23	100,0
DARUNTER:									
SCHLAFEN	7:58	7:58	100,0	7:49	7:49	100,0	8:04	8:04	100,0
KÖRPERPFLEGE	0:52	0:52	99,9	0:47	0:47	99,7	0:55	0:55	100,0
ESSEN	1:12	1:12	99,7	1:15	1:15	99,9	1:10	1:10	99,6
WEGEZEITEN	0:03	0:17	19,0	(0:03)	(0:18)	16,1	0:03	0:17	20,9
KONTAKTE/GESPRÄCHE/GESELLIGKEIT	1:25	1:35	88,8	1:15	1:27	86,3	1:31	1:40	90,4
DARUNTER:									
DIREKTE GESPRÄCHE/KONTAKTE	0:19	0:28	66,7	0:18	0:27	64,4	0:20	0:29	68,2
TELEFONATE	0:06	0:15	41,7	(0:03)	0:11	29,3	0:08	0:16	48,9
ZU BESUCH/BESUCH EMPFANGEN	0:30	1:07	44,3	0:25	1:04	39,3	0:33	1:09	47,6
AUSGEHEN (CAFE, BISTRO, DISCO)	0:11	1:10	15,8	(0:12)	(1:10)	(16,5)	(0:11)	1:10	15,3
WEGEZEITEN	0:11	0:27	42,1	0:10	0:26	37,8	0:13	0:28	44,9
MEDIENNUTZUNG/FREIZEITAKTIVITÄTEN	2:57	3:00	98,5	3:18	3:20	99,0	2:44	2:47	98,2
DARUNTER:									
MEDIENNUTZUNG	2:03	2:07	96,9	2:18	2:23	97,0	1:53	1:56	96,9
SPIEL UND SPORT	0:24	0:56	43,3	0:29	1:05	44,4	0:21	0:50	42,6
MUSIK UND KULTUR	0:13	1:06	20,2	(0:13)	1:11	18,4	0:13	1:03	21,4
SONSTIGE FREIZEITAKTIVITÄTEN	0:06	0:25	23,7	(0:06)	(0:30)	20,7	0:06	0:22	25,7
WEGEZEITEN	0:09	0:27	34,5	(0:09)	0:28	33,3	0:09	0:26	35,3
PFLEGE UND BETREUUNG VON PERSONEN	0:25	1:05	38,5	0:21	0:53	39,8	0:28	1:14	37,6
DARUNTER:									
BETREUUNG VON KINDERN 5)	0:18	1:01	30,0	0:16	0:50	32,1	0:20	1:09	28,6
BETREUUNG VON PFLEGEBEDÜRFTIGEN PERSONEN	[0:00]	(0:33)	[1,1]	/	/	/	[0:00]	(0:36)	[1,0]
BETREUUNG VON JUGENDLICHEN UND ERWACHSENEN 6)	(0:02)	(0:35)	(6,0)	[0:01]	(0:18)	(4,0)	[0:03]	(0:42)	(7,3)
WEGEZEITEN	0:04	0:21	17,7	(0:03)	(0:22)	14,8	0:04	0:21	19,5
NICHT ZUTEILBARE ODER ZUZUORDNENDE ZEITEN	0:06	0:24	23,8	(0:05)	0:24	22,4	(0:06)	(0:24)	24,7
INSGESAMT	24:00			24:00			24:00		
DARUNTER:									
ÖFFENTLICHE ZEIT	6:15	7:07	87,9	7:09	7:55	90,2	5:40	6:34	86,4
FAMILIALE ZEIT	6:34	6:35	99,9	5:51	5:51	99,8	7:03	7:03	100,0
PERSÖNLICHE ZEIT	11:05	11:05	100,0	10:55	10:55	100,0	11:11	11:11	100,0

1) PERSONEN MIT TAGEBUCHANSCHREIBUNGEN.- 2) PERSONEN MIT ANGABEN ZU AUSGEWÄHLTEN AKTIVITÄTEN.- 3) ANTEIL DER AUSUEBENDEN PERSONEN AN DEN BEFRAGTEN PERSONEN.- 4) UNTER SOZIALEN HILFELEISTUNGEN WIRD DIE UNBEZAHLTE PFLEGE UND BETREUUNG VON PERSONEN IM RAHMEN VON WOHLFARTSVERBÄNDEN, KIRCHEN UND SONSTIGEN EINRICHTUNGEN GEFASST.- 5) KINDER UNTER 16 JAHREN, DIE NICHT DAUERND PFLEGEBEDÜRFTIG SIND.- 6) PERSONEN 16 JAHRE UND ÄLTER, DIE NICHT DAUERND PFLEGEBEDÜRFTIG SIND.

TABELLE 3: DURCHSCHNITTliche ZEITVERWENDUNG VON ERWERBSTÄTIGEN JE PERSON UND TAG NACH AUSGEWÄHLTEN AKTIVITÄTEN UND GESCHLECHT

3.4 SOZIALE STELLUNG DER PERSON: ANGESTELLTE OHNE KFM. AUSZUBILDENDE

3.4.6 FORM DER ARBEITSZEIT: UNREGELMÄSSIGE ARBEITSZEITEN

ERGEBNIS DER ZEITBUDGETERHEBUNG 1991/92

ZEITVERWENDUNG FÜR AUSGEWÄHLTE AKTIVITÄTEN	INSGESAMT			MÄNNLICH			WEIBLICH		
	DURCHSCHNITT JE		BETEILIGUNGS- GRAD 3)	DURCHSCHNITT JE		BETEILIGUNGS- GRAD 3)	DURCHSCHNITT JE		BETEILIGUNGS- GRAD 3)
	BEFRAGTE PERSON 1)	AUSÜB. PERSON 2)		BEFRAGTE PERSON 1)	AUSÜB. PERSON 2)		BEFRAGTE PERSON 1)	AUSÜB. PERSON 2)	
	STD/MIN		PROZENT	STD/MIN		PROZENT	STD/MIN		PROZENT
HAUSWIRTSCHAFTLICHE TÄTIGKEITEN	1:58	2:06	93,7	1:11	1:19	89,9	3:04	3:05	99,1
DARUNTER:									
BEKESTIGUNG	0:36	0:48	74,2	(0:14)	0:23	61,0	1:06	1:11	92,7
WAESCHEPFLEGE	(0:12)	0:30	40,9	[0:03]	(0:17)	[18,3]	(0:25)	0:34	72,5
PFLEGE UND REINIGUNG VON HAUS UND WOHNUMG	0:17	0:27	61,5	(0:08)	(0:18)	(43,1)	0:29	0:33	87,1
PFLANZEN- UND TIERPFLEGE	(0:17)	(0:40)	42,3	[0:17]	[0:51]	(33,9)	(0:16)	(0:29)	54,1
EINKÄUFE	(0:12)	0:26	46,6	(0:07)	(0:20)	(37,6)	(0:18)	(0:31)	59,1
BEHÖRDENGÄNGE, ORGANISATORISCHE UND DISPOSITIVE DINGE DES HAUSHALTS	(0:12)	(0:22)	53,1	(0:12)	(0:23)	49,9	(0:12)	(0:22)	57,5
WEGEZEITEN	(0:11)	(0:23)	50,5	[0:08]	[0:19]	(42,7)	(0:16)	(0:26)	61,3
HANDWERKLICHE TÄTIGKEITEN	(0:14)	(0:38)	36,2	(0:21)	(0:45)	45,8	[0:04]	[0:18]	(22,9)
DARUNTER:									
FAHRZEUGREPARATUR UND -PFLEGE	[0:02]	(0:12)	(18,5)	[0:03]	[0:14]	(23,3)	/	[0:07]	[11,8]
REPARATUR UND HERSTELLUNG VON GEBRAUCHSGÜTERN	/	[0:22]	[7,9]	/	[0:23]	[11,1]	/	/	/
BAUEN UND RENOVIEREN	/	/	/	/	/	/	/	/	/
SONSTIGE ARBEITEN IM HANDWERKLICHEN BEREICH	/	/	[8,9]	/	/	[11,7]	/	/	/
EINKÄUFE	/	/	/	/	/	/	/	/	/
PLANUNG UND ORGANISATION IM HANDWERKLICHEN BEREICH	/	[0:18]	[6,5]	/	[0:18]	[9,8]	/	/	/
WEGEZEITEN	[0:02]	(0:14)	(13,9)	[0:03]	(0:15)	[17,3]	/	/	/
ERWERBSTÄTIGKEIT/ARBEITSSUCHE	6:09	7:15	84,9	7:13	8:06	89,0	4:40	5:54	79,2
DARUNTER:									
ERSTE ERWERBSTÄTIGKEIT	5:14	6:21	82,6	6:09	7:10	85,8	3:58	5:05	78,1
ZWEITE ERWERBSTÄTIGKEIT	/	/	/	/	/	/	/	/	/
UNBEZAHLTE ARBEITEN IM BEREICH ERWERBSTÄTIGKEIT	[0:09]	[0:59]	(14,9)	[0:10]	[0:54]	(19,0)	/	/	[9,2]
ARBEITSSUCHE	/	/	/	/	/	/	/	/	/
WEGEZEITEN	(0:33)	0:46	71,3	(0:39)	(0:52)	75,7	(0:25)	(0:38)	65,2
FAHRDIENSTE	/	/	/	/	/	/	/	/	/
EHRENAMT/SOZIALE HILFELEISTUNGEN (UNBEZ.)	[0:09]	[1:27]	[10,0]	/	[1:35]	[12,3]	/	/	/
DARUNTER:									
EHRENAMTLICHE FUNKTIONEN/SOZIALE HILFELEISTUNGEN 4)	[0:07]	[1:06]	[10,0]	/	[1:10]	[12,3]	/	/	/
WEGEZEITEN	/	/	/	/	/	/	/	/	/
QUALIFIKATION/BILDUNG	[0:16]	[1:54]	(14,3)	[0:10]	(1:04)	[15,8]	/	[3:25]	[12,3]
DARUNTER:									
SCHULE/STUDIUM	/	/	/	/	/	/	/	/	/
FÖR- UND WEITERBILDUNG FÜR DIE BERUFSTÄTIGKEIT	/	/	[6,5]	/	/	/	/	/	/
WEGEZEITEN	/	[0:37]	[6,1]	/	/	/	/	/	/
PHYSIOLOGISCHE REGENERATION	10:23	10:23	100,0	10:09	10:09	100,0	10:44	10:44	100,0
DARUNTER:									
SCHLAFEN	7:57	7:57	100,0	7:50	7:50	100,0	8:08	8:08	100,0
KÖRPERPFLEGE	0:50	0:50	100,0	0:45	0:45	100,0	0:58	0:58	100,0
ESSEN	1:22	1:22	99,5	1:23	1:23	100,0	1:20	1:21	98,8
WEGEZEITEN	(0:02)	(0:12)	(20,7)	[0:02]	(0:12)	[14,4]	[0:03]	(0:12)	(29,4)
KONTAKTE/GESPRÄCHE/GESELLIGKEIT	1:35	1:46	89,9	(1:21)	(1:32)	87,9	(1:55)	2:04	92,7
DARUNTER:									
DIREKTE GESPRÄCHE/KONTAKTE	(0:21)	0:32	63,6	(0:20)	0:30	66,8	(0:22)	(0:36)	59,3
TELEFONATE	(0:07)	(0:17)	39,4	[0:04]	(0:13)	(28,1)	(0:11)	(0:20)	55,2
ZU BESUCH/BESUCH EMPFANGEN	(0:28)	1:03	44,3	(0:28)	(1:08)	(41,6)	(0:28)	(0:58)	(48,0)
AUSGEHEN (CAFE, BISTRO, DISCO)	[0:15]	(1:43)	(14,6)	/	[1:10]	[10,7]	/	(2:07)	[19,9]
WEGEZEITEN	(0:15)	(0:35)	42,8	[0:13]	(0:33)	(40,5)	[0:18]	[0:38]	(46,1)
MEDIENNUTZUNG/FREIZEITAKTIVITÄTEN	2:48	2:48	99,6	3:02	3:03	99,3	2:28	2:28	100,0
DARUNTER:									
MEDIENNUTZUNG	1:46	1:49	97,3	1:58	2:01	97,4	1:29	1:32	97,1
SPIEL UND SPORT	(0:27)	0:57	46,6	(0:28)	(0:55)	50,4	(0:25)	(1:01)	(41,3)
MUSIK UND KULTUR	(0:16)	(1:20)	(20,2)	[0:17]	(1:32)	[18,1]	[0:15]	(1:06)	[23,1]
SONSTIGE FREIZEITAKTIVITÄTEN	[0:06]	(0:23)	(24,1)	[0:06]	[0:26]	(21,3)	[0:06]	[0:20]	(27,9)
WEGEZEITEN	(0:11)	(0:30)	37,2	[0:11]	[0:28]	(39,1)	(0:12)	(0:35)	(34,6)
PFLEGE UND BETREUUNG VON PERSONEN	(0:23)	0:57	40,3	(0:18)	(0:44)	(40,5)	(0:30)	(1:16)	(40,0)
DARUNTER:									
BETREUUNG VON KINDERN 5)	(0:18)	0:52	35,0	(0:14)	(0:42)	(34,2)	(0:24)	(1:06)	(36,1)
BETREUUNG VON PFLEGEBEDÜRFTIGEN PERSONEN	/	/	/	/	/	/	/	/	/
BETREUUNG VON JUGENDLICHEN UND ERWACHSENEN 6)	/	/	/	/	/	/	/	/	/
WEGEZEITEN	(0:03)	(0:19)	(16,3)	[0:03]	(0:16)	(15,7)	[0:04]	(0:22)	(17,1)
NICHT ZUTEILBARE ODER ZUZUORDNENDE ZEITEN	(0:05)	(0:16)	(30,0)	(0:05)	(0:19)	(28,6)	[0:04]	(0:13)	(32,0)
INSGESAMT	24:00			24:00			24:00		
DARUNTER:									
ÖFFENTLICHE ZEIT	6:37	7:18	90,8	7:36	7:57	95,5	5:15	6:15	84,1
FAMILIALE ZEIT	6:02	6:10	97,9	5:26	5:38	98,4	6:54	6:54	100,0
PERSÖNLICHE ZEIT	11:16	11:16	100,0	10:54	10:54	100,0	11:47	11:47	100,0

1) PERSONEN MIT TAGEBUCHANSCHREIBUNGEN. - 2) PERSONEN MIT ANGABEN ZU AUSGEWÄHLTEN AKTIVITÄTEN. - 3) ANTEIL DER AUSÜBENDEN PERSONEN AN DEN BEFRAGTEN PERSONEN. - 4) UNTER SOZIALEN HILFELEISTUNGEN WIRD DIE UNBEZAHLTE PFLEGE UND BETREUUNG VON PERSONEN IM RAHMEN VON WOHLFAHRTSVERBÄNDEN, KIRCHEN UND SONSTIGEN EINRICHTUNGEN GEFASST. - 5) KINDER UNTER 16 JAHREN, DIE NICHT DAUERND PFLEGEBEDÜRFTIG SIND. - 6) PERSONEN 16 JAHRE UND ÄLTER, DIE NICHT DAUERND PFLEGEBEDÜRFTIG SIND.

TABELLE 3: DURCHSCHNITTliche ZEITVERWENDUNG VON ERWERBSTAETIGEN JE PERSON UND TAG NACH AUSGEWAELHTEN AKTIVITAETEN UND GESCHLECHT

3.5 SOZIALE STELLUNG DER PERSON: ARBEITER OHNE GEWERBL. AUSZUBILDENDE

3.5.1 FORM DER ARBEITSZEIT: INSGESAMT

ERGEBNIS DER ZEITBUDGETERHEBUNG 1991/92

ZEITVERWENDUNG FUER AUSGEWAELHTE AKTIVITAETEN	INSGESAMT			MAENNlich			WEIBlich		
	DURCHSCHNITT JE		BETEILIGUNGS- GRAD 3)	DURCHSCHNITT JE		BETEILIGUNGS- GRAD 3)	DURCHSCHNITT JE		BETEILIGUNGS- GRAD 3)
	BEFRAGTE PERSON 1)	AUSUEB. PERSON 2)		BEFRAGTE PERSON 1)	AUSUEB. PERSON 2)		BEFRAGTE PERSON 1)	AUSUEB. PERSON 2)	
	STD/MIN		PROZENT	STD/MIN		PROZENT	STD/MIN		PROZENT
HAUSWIRTSCHAFTLICHE TAETIGKEITEN	1:47	1:55	92,7	1:27	1:35	91,3	3:20	3:22	99,1
DARUNTER:									
BEKOESTIGUNG	0:28	0:36	77,4	0:20	0:28	73,4	1:04	1:07	96,2
WAESCHEPFLEGE	0:09	0:33	25,9	(0:03)	(0:18)	16,1	0:35	0:49	70,9
PFLEGE UND REINIGUNG VON HAUS UND WOHNUNG	0:17	0:32	54,3	0:12	0:26	47,3	0:40	0:47	86,5
PFLANZEN- UND TIERPFLEGE	0:22	0:49	44,8	0:22	0:52	42,8	(0:20)	(0:37)	53,9
EINKAUEFE	0:12	0:26	46,2	0:11	0:26	41,6	0:18	0:26	67,4
BEHOERDENGANGEN, ORGANISATORISCHE UND DISPOSITIVE DINGE DES HAUSHALTS	0:07	0:19	36,9	0:07	0:19	35,2	(0:08)	(0:17)	44,9
WEGEZEITEN	0:11	0:22	47,6	0:10	0:22	45,2	0:14	0:24	58,7
HANDWERKLICHE TAETIGKEITEN	0:38	1:11	53,6	0:44	1:15	58,4	(0:10)	(0:33)	(31,3)
DARUNTER:									
FAHRZEUGREPARATUR UND -PFLEGE	0:07	0:30	22,9	0:08	0:32	25,6	[0:01]	(0:14)	[10,1]
REPARATUR UND HERSTELLUNG VON GEBRAUCHSGUETERN	(0:06)	0:40	14,1	(0:07)	0:41	16,2	/	/	/
BAUEN UND RENOVIEREN	(0:13)	1:55	11,1	(0:15)	1:56	12,9	/	/	/
SONSTIGE ARBEITEN IM HANDWERKLICHEN BEREICH	(0:06)	0:32	19,0	(0:07)	0:33	20,3	[0:03]	(0:21)	(12,7)
EINKAUEFE	(0:01)	(0:19)	(3,5)	(0:01)	(0:20)	(4,0)	/	/	/
PLANUNG UND ORGANISATION IM HANDWERKLICHEN BEREICH	(0:01)	(0:20)	(6,9)	(0:02)	(0:20)	(7,5)	/	/	/
WEGEZEITEN	(0:03)	0:21	14,7	(0:03)	0:21	16,1	/	(0:25)	[8,1]
ERWERBSTAETIGKEIT/ARBEITSSUCHE	6:19	7:28	84,4	6:29	7:40	84,5	5:32	6:35	83,9
DARUNTER:									
ERSTE ERWERBSTAETIGKEIT	5:23	6:44	80,0	5:33	6:53	80,6	4:39	6:00	77,5
ZWEITE ERWERBSTAETIGKEIT	(0:02)	(1:41)	(2,1)	[0:02]	(1:35)	(2,0)	/	/	/
UNBEZAHLTE ARBEITEN IM BEREICH ERWERBSTAETIGKEIT	[0:03]	(0:59)	(5,4)	[0:02]	[0:44]	(5,2)	/	/	[6,2]
ARBEITSSUCHE	/	/	/	/	/	/	/	/	/
WEGEZEITEN	0:32	0:40	79,1	0:33	0:41	79,8	0:27	0:35	75,9
FAHRDIENSTE	(0:01)	(0:21)	(4,1)	(0:01)	(0:20)	(4,2)	/	/	/
EHRENAMT/SOZIALE HILFELEISTUNGEN (UNBEZ.)	(0:05)	(1:39)	(5,3)	(0:06)	(1:39)	(6,1)	/	/	/
DARUNTER:									
EHRENAMTLICHE FUNKTIONEN/SOZIALE HILFELEISTUNGEN 4)	(0:04)	(1:26)	(5,1)	(0:05)	(1:27)	(5,8)	/	/	/
WEGEZEITEN	(0:01)	(0:19)	(3,6)	(0:01)	(0:18)	(4,2)	/	/	/
QUALIFIKATION/BILDUNG	(0:05)	(1:36)	(5,1)	(0:05)	(1:39)	(5,3)	/	/	[4,0]
DARUNTER:									
SCHULE/STUDIUM	[0:02]	(2:09)	[1,5]	[0:02]	(2:17)	[1,5]	/	/	/
FORT- UND WEITERBILDUNG FUER DIE BERUFSTAETIGKEIT	[0:01]	(1:09)	[1,6]	[0:01]	(1:12)	[1,9]	/	/	/
WEGEZEITEN	[0:01]	(0:32)	(2,0)	[0:01]	(0:34)	(2,0)	/	/	/
PHYSIOLOGISCHE REGENERATION	10:07	10:07	100,0	10:03	10:03	100,0	10:27	10:27	100,0
DARUNTER:									
SCHLAFEN	7:55	7:55	100,0	7:51	7:51	100,0	8:11	8:11	100,0
KOERPERPFLEGE	0:47	0:47	100,0	0:46	0:46	99,9	0:51	0:51	100,0
ESSEN	1:13	1:13	99,7	1:13	1:13	99,6	1:12	1:12	99,9
WEGEZEITEN	0:02	0:16	14,5	0:02	0:16	14,3	[0:02]	(0:16)	(15,0)
KONTAKTE/GESPRAECHE/GESELLIGKEIT	1:21	1:37	83,7	1:24	1:41	83,7	1:08	1:22	83,3
DARUNTER:									
DIREKTE GESPRACHE/KONTAKTE	0:17	0:28	60,2	0:17	0:28	60,5	(0:16)	0:27	58,8
TELEFONATE	0:03	0:13	25,0	0:03	0:12	22,5	(0:05)	0:15	36,6
ZU BESUCH/BESUCH EMPFANGEN	0:30	1:15	40,4	0:31	1:16	41,2	(0:27)	1:14	36,3
AUSGEHEN (CAFE, BISTRO, DISCO)	0:13	1:25	15,1	0:14	1:26	16,8	[0:06]	(1:23)	[7,3]
WEGEZEITEN	0:12	0:29	40,0	0:12	0:30	40,9	(0:09)	(0:25)	35,8
MEDIENNUTZUNG/FREIZEITAKTIVITAETEN	3:13	3:15	98,8	3:19	3:21	98,7	2:47	2:48	99,4
DARUNTER:									
MEDIENNUTZUNG	2:20	2:24	97,0	2:23	2:28	96,9	2:04	2:08	97,3
SPIEL UND SPORT	0:26	1:04	41,0	0:27	1:06	41,6	(0:22)	0:56	38,2
MUSIK UND KULTUR	0:12	1:12	16,1	0:13	1:14	17,2	[0:07]	(1:01)	(11,4)
SONSTIGE FREIZEITAKTIVITAETEN	(0:05)	0:31	17,3	(0:05)	0:31	16,6	/	[0:32]	(20,2)
WEGEZEITEN	0:09	0:26	32,7	0:09	0:26	34,5	(0:06)	(0:26)	(24,3)
PFLEGE UND BETREUUNG VON PERSONEN	0:20	0:55	36,5	0:19	0:51	36,9	(0:27)	1:18	34,6
DARUNTER:									
BETREUUNG VON KINDERN 5)	0:15	0:51	29,9	0:14	0:46	30,0	(0:21)	1:10	29,4
BETREUUNG VON PFLEGEBEDUERFTIGEN PERSONEN	/	[0:56]	[0,9]	/	/	[0,9]	/	/	/
BETREUUNG VON JUGENDLICHEN UND ERWACHSENEN 6)	(0:01)	(0:25)	(3,2)	[0:01]	(0:27)	(2,6)	[0:01]	(0:22)	[5,9]
WEGEZEITEN	0:03	0:22	15,1	0:03	0:22	14,8	(0:04)	(0:26)	(16,6)
NICHT ZUTEILBARE ODER ZUZUORDNENDE ZEITEN	0:05	0:27	17,9	(0:05)	0:27	17,6	(0:05)	(0:26)	(19,6)
INSGESAMT	24:00			24:00			24:00		
DARUNTER:									
OEFFENTLICHE ZEIT	6:35	7:30	87,8	6:47	7:43	87,9	5:39	6:29	87,2
FAMILIALE ZEIT	6:24	6:25	99,7	6:15	6:16	99,7	7:06	7:06	100,0
PERSOENLICHE ZEIT	10:56	10:56	100,0	10:53	10:53	100,0	11:09	11:09	100,0

1) PERSONEN MIT TAGEBUCHANSCHREIBUNGEN.- 2) PERSONEN MIT ANGABEN ZU AUSGEWAELHTEN AKTIVITAETEN.- 3) ANTEIL DER AUSUEBENDEN PERSONEN AN DEN BEFRAGTEN PERSONEN.- 4) UNTER SOZIALEN HILFELEISTUNGEN WIRD DIE UNBEZAHLTE PFLEGE UND BETREUUNG VON PERSONEN IM RAHMEN VON WOHLFARTSVERBAEUNDEN, KIRCHEN UND SONSTIGEN EINRICHTUNGEN GEFASST.- 5) KINDER UNTER 16 JAHREN, DIE NICHT DAUERND PFLEGEBEDUERFTIG SIND.- 6) PERSONEN 16 JAHRE UND AELTER, DIE NICHT DAUERND PFLEGEBEDUERFTIG SIND.

TABELLE 3: DURCHSCHNITTLICHE ZEITVERWENDUNG VON ERWERBSTÄTIGEN JE PERSON UND TAG NACH AUSGEWÄHLTEN AKTIVITÄTEN UND GESCHLECHT

3.5 SOZIALE STELLUNG DER PERSON: ARBEITER OHNE GEWERBL. AUSZUBILDENDE

3.5.2 FORM DER ARBEITSZEIT: NUR FRÜHESCHICHT

ERGEBNIS DER ZEITBUDGETERHEBUNG 1991/92

ZEITVERWENDUNG FÜR AUSGEWÄHLTE AKTIVITÄTEN	INSGESAMT			MÄNNLICH			WEIBLICH		
	DURCHSCHNITT JE		BETEILIGUNGS- GRAD 3)	DURCHSCHNITT JE		BETEILIGUNGS- GRAD 3)	DURCHSCHNITT JE		BETEILIGUNGS- GRAD 3)
	BEFRAGTE PERSON 1)	AUSÜB. PERSON 2)		BEFRAGTE PERSON 1)	AUSÜB. PERSON 2)		BEFRAGTE PERSON 1)	AUSÜB. PERSON 2)	
	STD/MIN		PROZENT	STD/MIN		PROZENT	STD/MIN		PROZENT
HAUSHIRTSCHAFTLICHE TÄTIGKEITEN	2:01	2:11	92,5	(1:32)	1:42	90,7	(4:00)	(4:00)	100,0
DARUNTER:									
BEKÖSTIGUNG	(0:31)	(0:39)	79,8	(0:21)	(0:28)	76,4	[1:11]	[1:16]	93,9
WÄSCHEPFLEGE	/	[0:44]	(28,6)	/	/	/	[0:45]	[1:05]	(68,5)
PFLEGE UND REINIGUNG VON HAUS UND WOHNUNG	[0:14]	(0:27)	(51,9)	[0:09]	(0:20)	(45,3)	/	[0:43]	(79,5)
PFLANZEN- UND TIERPFLEGE	(0:24)	(0:54)	(45,1)	[0:23]	(0:58)	(39,3)	[0:31]	[0:45]	(69,3)
EINKÄUFE	(0:11)	(0:23)	(49,2)	(0:11)	(0:24)	(46,1)	[0:13]	[0:21]	(62,1)
BEHÖRDEANGEGEN, ORGANISATORISCHE UND DISPOSITIVE DINGE DES HAUSHALTS	[0:10]	(0:23)	(44,7)	[0:08]	(0:19)	(41,0)	/	/	[60,0]
WEGEZEITEN	(0:16)	(0:29)	(54,9)	(0:14)	(0:25)	(53,8)	/	/	[59,7]
HANDWERKLICHE TÄTIGKEITEN	(0:43)	(1:09)	(62,3)	(0:48)	(1:16)	(64,0)	/	/	/
DARUNTER:									
FAHRZEUGREPARATUR UND -PFLEGE	[0:09]	(0:34)	(24,9)	[0:10]	[0:36]	(27,4)	/	/	/
REPARATUR UND HERSTELLUNG VON GEBRAUCHSGÜTERN	/	[0:45]	[16,7]	/	[0:48]	[17,8]	/	/	/
BAUEN UND RENOVIEREN	/	(2:02)	[13,2]	/	(2:04)	[15,4]	/	/	/
SONSTIGE ARBEITEN IM HANDWERKLICHEN BEREICH	/	[0:25]	[25,1]	/	[0:27]	[24,9]	/	/	/
EINKÄUFE	/	/	/	/	/	/	/	/	/
PLANUNG UND ORGANISATION IM HANDWERKLICHEN BEREICH	/	/	/	/	/	/	-	-	-
WEGEZEITEN	[0:02]	(0:13)	[16,0]	[0:02]	(0:11)	[15,9]	/	/	/
ERWERBSTÄTIGKEIT/ARBEITSSUCHE	6:23	7:16	87,9	6:50	7:35	90,0	/	[5:46]	(79,2)
DARUNTER:									
ERSTE ERWERBSTÄTIGKEIT	5:27	6:42	81,4	5:54	6:52	85,9	/	[5:44]	(62,4)
ZWEITE ERWERBSTÄTIGKEIT	/	/	/	/	/	/	-	-	-
UNBEZAHLTE ARBEITEN IM BEREICH ERWERBSTÄTIGKEIT	/	/	/	/	/	/	/	/	/
ARBEITSSUCHE	/	/	/	/	/	/	/	/	/
WEGEZEITEN	0:31	0:38	81,9	(0:33)	0:38	86,6	[0:23]	(0:37)	(62,4)
FAHRDIENSTE	/	/	/	/	/	/	-	-	-
EHRENAMT/SOZIALE HILFELEISTUNGEN (UNBEZ.)	/	/	/	/	/	/	-	-	-
DARUNTER:									
EHRENAMTLICHE FUNKTIONEN/SOZIALE HILFELEISTUNGEN 4)	/	/	/	/	/	/	-	-	-
WEGEZEITEN	/	/	/	/	/	/	-	-	-
QUALIFIKATION/BILDUNG	/	/	/	/	/	/	-	-	-
DARUNTER:									
SCHULE/STUDIUM	/	/	/	/	/	/	-	-	-
FORT- UND WEITERBILDUNG FÜR DIE BERUFSTÄTIGKEIT	/	/	/	/	/	/	-	-	-
WEGEZEITEN	/	/	/	/	/	/	-	-	-
PHYSIOLOGISCHE REGENERATION	10:00	10:00	100,0	9:53	9:53	100,0	10:29	10:29	100,0
DARUNTER:									
SCHLAFEN	7:47	7:47	100,0	7:40	7:40	100,0	8:15	8:15	100,0
KÖRPERPFLEGE	0:49	0:49	100,0	0:49	0:49	100,0	(0:47)	(0:47)	100,0
ESSEN	1:10	1:10	100,0	1:09	1:09	100,0	(1:13)	(1:13)	100,0
WEGEZEITEN	[0:03]	(0:15)	[15,9]	[0:03]	(0:14)	[20,2]	/	/	/
KONTAKTE/GESPRÄCHE/GESELLIGKEIT	(1:10)	(1:18)	90,0	(1:11)	(1:21)	87,6	[1:09]	[1:09]	100,0
DARUNTER:									
DIREKTE GESPRÄCHE/KONTAKTE	(0:16)	(0:26)	(61,0)	(0:15)	(0:25)	(61,4)	/	/	[59,7]
TELEFONATE	[0:03]	(0:11)	(26,7)	[0:02]	(0:11)	[23,1]	[0:05]	[0:13]	(42,0)
ZU BESUCH/BESUCH EMPFANGEN	[0:22]	(1:01)	(36,3)	[0:22]	(1:00)	(37,4)	/	/	/
AUSGEHEN (CAFE, BISTRO, DISCO)	/	/	/	/	/	/	/	/	/
WEGEZEITEN	[0:10]	(0:27)	(36,9)	[0:11]	(0:28)	(38,7)	/	/	/
MEDIENNUTZUNG/FREIZEITAKTIVITÄTEN	3:02	3:03	99,3	3:06	3:08	99,1	[2:43]	[2:43]	100,0
DARUNTER:									
MEDIENNUTZUNG	2:24	2:26	98,6	2:24	2:26	98,3	[2:26]	[2:26]	100,0
SPIEL UND SPORT	[0:21]	(0:52)	(41,0)	[0:24]	(0:57)	(41,8)	/	/	/
MUSIK UND KULTUR	[0:07]	(1:10)	[10,4]	[0:09]	(1:10)	[12,4]	/	/	/
SONSTIGE FREIZEITAKTIVITÄTEN	/	/	[11,4]	/	/	/	/	/	/
WEGEZEITEN	[0:06]	(0:21)	(28,0)	[0:07]	(0:22)	(31,0)	/	/	/
PFLEGE UND BETREUUNG VON PERSONEN	(0:26)	(1:04)	(41,1)	[0:22]	(0:59)	(37,4)	/	[1:18]	[56,3]
DARUNTER:									
BETREUUNG VON KINDERN 5)	[0:20]	(1:02)	(32,8)	[0:17]	(0:59)	(28,0)	/	/	/
BETREUUNG VON PFLEGEBEDÜRFTIGEN PERSONEN	-	-	-	-	-	-	-	-	-
BETREUUNG VON JUGENDLICHEN UND ERWACHSENEN 6)	/	/	/	/	/	/	/	/	/
WEGEZEITEN	[0:04]	(0:20)	[18,7]	[0:03]	(0:18)	[17,9]	/	/	/
NICHT ZUTEILBARE ODER ZUZUORDNENDE ZEITEN	/	(0:21)	[11,8]	/	[0:22]	[11,0]	/	/	/
INSGESAMT	24:00			24:00			24:00		
DARUNTER:									
ÖFFENTLICHE ZEIT	6:45	7:18	92,4	7:15	7:44	93,7	/	[5:20]	87,1
FAMILIALE ZEIT	6:25	6:25	100,0	5:59	5:59	100,0	(8:15)	(8:15)	100,0
PERSÖNLICHE ZEIT	10:47	10:47	100,0	10:43	10:43	100,0	11:03	11:03	100,0

1) PERSONEN MIT TAGEBUCHANSCHEIBUNGEN.- 2) PERSONEN MIT ANGABEN ZU AUSGEWÄHLTEN AKTIVITÄTEN.- 3) ANTEIL DER AUSÜBENDEN PERSONEN AN DEN BEFRAGTEN PERSONEN.- 4) UNTER SOZIALEN HILFELEISTUNGEN WIRD DIE UNBEZAHLTE PFLEGE UND BETREUUNG VON PERSONEN IM RAHMEN VON WOHLFAHRTSVERBÄNDEN, KIRCHEN UND SONSTIGEN EINRICHTUNGEN GEFASST.- 5) KINDER UNTER 16 JAHREN, DIE NICHT DAUERND PFLEGEBEDÜRFTIG SIND.- 6) PERSONEN 16 JAHRE UND ÄLTER, DIE NICHT DAUERND PFLEGEBEDÜRFTIG SIND.

TABELLE 3: DURCHSCHNITTliche ZEITVERWENDUNG VON ERWERBSTÄTIGEN JE PERSON UND TAG NACH AUSGEWÄHLTEN AKTIVITÄTEN UND GESCHLECHT

3.5 SOZIALE STELLUNG DER PERSON: ARBEITER OHNE GEMERBL. AUSZUBILDENDE

3.5.3 FORM DER ARBEITSZEIT: WECHSELSCHICHT

ERGEBNIS DER ZEITBUDGETERHEBUNG 1991/92

ZEITVERWENDUNG FÜR AUSGEWÄHLTE AKTIVITÄTEN	INSGESAMT			MÄNNLICH			WEIBLICH		
	DURCHSCHNITT JE		BETEILIGUNGS- GRAD 3)	DURCHSCHNITT JE		BETEILIGUNGS- GRAD 3)	DURCHSCHNITT JE		BETEILIGUNGS- GRAD 3)
	BEFRAGTE PERSON 1)	AUSUEB. PERSON 2)		BEFRAGTE PERSON 1)	AUSUEB. PERSON 2)		BEFRAGTE PERSON 1)	AUSUEB. PERSON 2)	
	STD/MIN		PROZENT	STD/MIN		PROZENT	STD/MIN		PROZENT
HAUSHIRTSCHAFTLICHE TÄTIGKEITEN	1:46	1:54	93,2	1:34	1:41	92,2	(3:15)	(3:15)	100,0
DARUNTER:									
BEKESTIGUNG	0:25	0:32	79,3	0:20	0:27	76,3	1:00	1:00	100,0
WASCHPFLEGE	[0:08]	(0:36)	(22,1)	[0:02]	(0:13)	(14,3)	[0:51]	(1:06)	76,3
PFLEGE UND REINIGUNG VON HAUS UND WOHNUMG	(0:17)	0:32	54,5	(0:13)	0:27	49,4	(0:47)	(0:52)	89,9
PFLANZEN- UND TIERPFLEGE	(0:23)	0:52	43,1	(0:25)	0:58	42,9	/	(0:18)	(44,7)
EINKÄUFE	0:13	0:26	48,4	(0:13)	0:27	47,3	(0:13)	(0:24)	(56,1)
BEHÖRDEANGEGEN, ORGANISATORISCHE UND DISPOSITIVE DINGE DES HAUSHALTS	(0:08)	0:18	45,2	(0:09)	(0:19)	45,5	/	[0:11]	[43,5]
WEGEZEITEN	0:11	0:21	52,3	0:11	0:21	51,7	(0:10)	(0:18)	(56,7)
HANDWERKLICHE TÄTIGKEITEN	(0:47)	(1:20)	58,8	(0:52)	(1:25)	60,9	[0:14]	[0:32]	(44,1)
DARUNTER:									
FAHRZEUGREPARATUR UND -PFLEGE	(0:09)	(0:35)	(26,5)	(0:10)	(0:36)	(29,1)	/	/	/
REPARATUR UND HERSTELLUNG VON GEBRAUCHSGÜTERN	(0:05)	(0:37)	(14,1)	(0:06)	(0:38)	(15,1)	/	/	/
BAUEN UND RENOVIEREN	/	[2:21]	[11,2]	/	[2:23]	[12,4]	/	/	/
SONSTIGE ARBEITEN IM HANDWERKLICHEN BEREICH	[0:06]	[0:36]	(15,8)	[0:06]	[0:37]	(17,0)	/	/	/
EINKÄUFE	[0:01]	(0:24)	[5,6]	/	(0:24)	[6,2]	/	/	/
PLANUNG UND ORGANISATION IM HANDWERKLICHEN BEREICH	[0:02]	(0:21)	(10,6)	[0:02]	(0:21)	(10,5)	/	/	/
WEGEZEITEN	[0:07]	(0:29)	(22,8)	[0:07]	(0:29)	(23,0)	/	/	/
ERWERBSTÄTIGKEIT/ARBEITSSUCHE	6:19	7:46	81,2	6:34	7:52	83,6	(4:32)	(6:59)	64,9
DARUNTER:									
ERSTE ERWERBSTÄTIGKEIT	5:25	6:58	77,6	5:37	6:59	80,5	(3:55)	(6:53)	(57,0)
ZWEITE ERWERBSTÄTIGKEIT	/	/	/	/	/	/	/	/	/
UNBEZAHLTE ARBEITEN IM BEREICH ERWERBSTÄTIGKEIT	/	[0:18]	[7,0]	/	[0:18]	[6,8]	/	/	/
ARBEITSSUCHE	/	/	/	/	/	/	/	/	/
WEGEZEITEN	0:35	0:45	78,3	0:37	0:46	80,6	(0:20)	(0:32)	(62,2)
FAHRDIENSTE	/	/	/	/	/	/	/	/	/
EHRENAMT/SOZIALE HILFELEISTUNGEN (UNBEZ.)	/	[1:46]	[5,7]	/	[1:49]	[6,3]	/	/	/
DARUNTER:									
EHRENAMTLICHE FUNKTIONEN/SOZIALE HILFELEISTUNGEN 4)	/	[1:19]	[5,7]	/	[1:21]	[6,3]	/	/	/
WEGEZEITEN	/	/	/	/	/	/	/	/	/
QUALIFIKATION/BILDUNG	/	/	/	/	/	/	/	/	/
DARUNTER:									
SCHULE/STUDIUM	/	/	/	/	/	/	/	/	/
FÖR- UND WEITERBILDUNG FÜR DIE BERUFSTÄTIGKEIT	/	/	/	/	/	/	/	/	/
WEGEZEITEN	/	/	/	/	/	/	/	/	/
PHYSIOLOGISCHE REGENERATION	10:03	10:03	100,0	9:54	9:54	100,0	11:10	11:10	100,0
DARUNTER:									
SCHLAFEN	7:55	7:55	100,0	7:46	7:46	100,0	8:56	8:56	100,0
KÖRPERPFLEGE	0:44	0:44	100,0	0:43	0:43	100,0	0:54	0:54	100,0
ESSEN	1:10	1:10	99,9	1:10	1:10	100,0	1:08	1:08	99,2
WEGEZEITEN	(0:03)	(0:16)	(15,7)	(0:02)	(0:14)	(14,3)	/	/	/
KONTAKTE/GESPRÄCHE/GESELLIGKEIT	1:23	1:38	84,8	1:23	1:36	86,5	[1:22]	[1:53]	(73,2)
DARUNTER:									
DIREKTE GESPRÄCHE/KONTAKTE	0:16	0:28	59,9	0:18	0:28	61,9	[0:09]	(0:20)	[46,0]
TELEFONATE	(0:03)	(0:10)	(25,8)	(0:03)	(0:10)	(26,9)	/	[0:16]	[18,6]
ZU BESUCH/BESUCH EMPFANGEN	(0:37)	(1:21)	45,7	(0:35)	(1:16)	45,6	/	/	[46,3]
AUSGEHEN (CAFE, BISTRO, DISCO)	10:08	(1:07)	(11,4)	[0:09]	(1:08)	(12,8)	/	/	/
WEGEZEITEN	(0:15)	(0:37)	40,6	[0:14]	(0:36)	39,7	[0:18]	[0:39]	[46,7]
MEDIENNUTZUNG/FREIZEITAKTIVITÄTEN	3:06	3:10	98,2	3:08	3:12	98,0	2:55	2:55	100,0
DARUNTER:									
MEDIENNUTZUNG	2:22	2:27	96,5	2:23	2:29	96,2	(2:14)	(2:16)	98,4
SPIEL UND SPORT	(0:22)	0:58	38,7	(0:23)	(0:59)	38,5	[0:20]	[0:51]	[39,6]
MUSIK UND KULTUR	[0:07]	(0:57)	(12,7)	[0:08]	(0:57)	(13,1)	/	/	/
SONSTIGE FREIZEITAKTIVITÄTEN	(0:05)	(0:27)	(18,1)	(0:05)	(0:26)	(19,3)	/	/	/
WEGEZEITEN	(0:09)	(0:30)	(29,1)	[0:08]	(0:29)	(28,9)	/	/	/
PFLEGE UND BETREUUNG VON PERSONEN	(0:21)	0:59	34,8	(0:20)	0:56	35,3	[0:25]	(1:21)	[30,7]
DARUNTER:									
BETREUUNG VON KINDERN 5)	(0:15)	0:57	26,5	(0:15)	(0:55)	26,7	[0:18]	(1:13)	[24,8]
BETREUUNG VON PFLEGEBEDÜRFTIGEN PERSONEN	/	/	/	/	/	/	-	-	-
BETREUUNG VON JUGENDLICHEN UND ERWACHSENEN 6)	/	/	/	/	/	/	/	/	/
WEGEZEITEN	(0:04)	(0:23)	(16,7)	(0:04)	(0:22)	(16,7)	/	/	/
NICHT ZUTEILBARE ODER ZUZUORDNENDE ZEITEN	(0:05)	(0:22)	(20,7)	(0:05)	(0:22)	(21,5)	/	/	/
INSGESAMT	24:00			24:00			24:00		
DARUNTER:									
ÖFFENTLICHE ZEIT	3:33	7:49	83,8	6:50	7:56	85,9	(4:34)	(6:41)	68,5
FAMILIALE ZEIT	6:27	6:30	99,3	6:21	6:24	99,2	7:13	7:13	100,0
PERSÖNLICHE ZEIT	10:56	10:56	100,0	10:45	10:45	100,0	12:09	12:09	100,0

1) PERSONEN MIT TAGEBUCHANSCHEIBUNGEN.- 2) PERSONEN MIT ANGABEN ZU AUSGEWÄHLTEN AKTIVITÄTEN.- 3) ANTEIL DER AUSUEBENDEN PERSONEN AN DEN BEFRAGTEN PERSONEN.- 4) UNTER SOZIALEN HILFELEISTUNGEN WIRD DIE UNBEZAHLTE PFLEGE UND BETREUUNG VON PERSONEN IM RAHMEN VON WOHLFARTSVERBÄNDEN, KIRCHEN UND SONSTIGEN EINRICHTUNGEN GEFASST.- 5) KINDER UNTER 16 JAHREN, DIE NICHT DAUERND PFLEGEBEDÜRFTIG SIND.- 6) PERSONEN 16 JAHRE UND ÄLTER, DIE NICHT DAUERND PFLEGEBEDÜRFTIG SIND.

TABELLE 3: DURCHSCHNITTliche ZEITVERWENDUNG VON ERWERBSTÄTIGEN JE PERSON UND TAG NACH AUSGEWÄHLTEN AKTIVITÄTEN UND GESCHLECHT

3.5 SOZIALE STELLUNG DER PERSON: ARBEITER OHNE GEMERBL. AUSZUBILDENDE

3.5.4 FORM DER ARBEITSZEIT: GLEITZEIT

ERGEBNIS DER ZEITBUDGETERHEBUNG 1991/92

ZEITVERWENDUNG FÜR AUSGEWÄHLTE AKTIVITÄTEN	INSGESAMT			MÄNNLICH			WEIBLICH		
	DURCHSCHNITT JE		BETEILIGUNGS- GRAD 3)	DURCHSCHNITT JE		BETEILIGUNGS- GRAD 3)	DURCHSCHNITT JE		BETEILIGUNGS- GRAD 3)
	BEFRAGTE PERSON 1)	AUSÜB. PERSON 2)		BEFRAGTE PERSON 1)	AUSÜB. PERSON 2)		BEFRAGTE PERSON 1)	AUSÜB. PERSON 2)	
	STD/MIN		PROZENT	STD/MIN		PROZENT	STD/MIN		PROZENT
HAUSHIRTSCHAFTLICHE TÄTIGKEITEN	(1:49)	2:00	90,7	1:22	1:32	89,0	(4:07)	(4:07)	100,0
DARUNTER:									
BEKÖSTIGUNG	(0:29)	(0:36)	79,3	(0:24)	(0:31)	75,3	[0:55]	[0:55]	100,0
WÄSCHEPFLEGE	/	[0:21]	(30,0)	/	(0:09)	[26,2]	/	[0:55]	[49,9]
PFLEGE UND REINIGUNG VON HAUS UND WOHNUMG	[0:19]	[0:35]	(54,0)	[0:10]	(0:20)	(49,7)	/	[1:22]	(80,8)
PFLANZEN- UND TIERPFLEGE	(0:22)	(0:40)	(54,0)	(0:20)	(0:36)	(54,7)	/	(1:00)	[50,2]
EINKÄUFE	(0:11)	(0:24)	(46,4)	(0:09)	(0:23)	(38,0)	[0:25]	(0:28)	(89,8)
BEHÖRDEANGEBEN, ORGANISATORISCHE UND DISPOSITIVE DINGE DES HAUSHALTS	/	[0:27]	(35,8)	/	/	[34,4]	/	/	[43,0]
WEGEZEITEN	(0:11)	(0:24)	(46,7)	[0:08]	(0:20)	(38,8)	[0:29]	[0:34]	(87,2)
HANDWERKLICHE TÄTIGKEITEN	[0:22]	(0:48)	(46,0)	[0:24]	(0:51)	(47,5)	/	/	/
DARUNTER:									
FAHRZEUGREPARATUR UND -PFLEGE	/	[0:13]	[12,7]	/	/	/	/	/	/
REPARATUR UND HERSTELLUNG VON GEBRAUCHSGÜTERN	/	[0:26]	[15,9]	/	[0:25]	[17,7]	/	/	/
BAUEN UND RENOVIEREN	/	/	/	/	/	/	-	-	-
SONSTIGE ARBEITEN IM HANDWERKLICHEN BEREICH	/	/	[14,3]	/	[0:17]	[14,5]	/	/	/
EINKÄUFE	/	/	/	/	/	/	/	/	/
PLANUNG UND ORGANISATION IM HANDWERKLICHEN BEREICH	/	/	/	/	/	/	/	/	/
WEGEZEITEN	/	/	/	/	/	/	/	/	/
ERWERBSTÄTIGKEIT/ARBEITSSUCHE	6:11	7:31	82,4	6:17	7:33	83,2	[5:41]	(7:17)	(78,2)
DARUNTER:									
ERSTE ERWERBSTÄTIGKEIT	5:15	6:43	78,0	5:26	6:44	80,8	[4:16]	(6:41)	[63,8]
ZWEITE ERWERBSTÄTIGKEIT	/	/	/	/	/	/	/	/	/
UNBEZAHLTE ARBEITEN IM BEREICH ERWERBSTÄTIGKEIT	/	/	/	/	/	/	/	/	/
ARBEITSSUCHE	/	/	/	/	/	/	/	/	/
WEGEZEITEN	(0:25)	0:33	75,4	(0:26)	(0:33)	78,3	/	[0:35]	[60,6]
FAHRDIENSTE	/	/	/	/	/	/	/	/	/
EHRENAMT/SOZIALE HILFELEISTUNGEN (UNBEZ.)	/	/	/	/	/	/	/	/	/
DARUNTER:									
EHRENAMTLICHE FUNKTIONEN/SOZIALE HILFELEISTUNGEN 4)	/	/	/	/	/	/	/	/	/
WEGEZEITEN	/	/	/	/	/	/	/	/	/
QUALIFIKATION/BILDUNG	/	/	/	/	/	/	/	/	/
DARUNTER:									
SCHULE/STUDIUM	/	/	/	/	/	/	/	/	/
FORT- UND WEITERBILDUNG FÜR DIE BERUFSTÄTIGKEIT	/	/	/	/	/	/	/	/	/
WEGEZEITEN	/	/	/	/	/	/	/	/	/
PHYSIOLOGISCHE REGENERATION	9:53	9:53	100,0	9:59	9:59	100,0	9:23	9:23	100,0
DARUNTER:									
SCHLAFEN	7:37	7:37	100,0	7:42	7:42	100,0	7:15	7:15	100,0
KÖRPERPFLEGE	0:45	0:45	100,0	0:43	0:43	100,0	0:53	0:53	100,0
ESSEN	1:13	1:13	100,0	1:16	1:16	100,0	(1:00)	(1:00)	100,0
WEGEZEITEN	/	[0:20]	[11,3]	/	/	/	/	/	/
KONTAKTE/GESPRÄCHE/GESELLIGKEIT	(1:42)	(2:03)	83,2	(1:46)	(2:12)	80,3	/	/	98,2
DARUNTER:									
DIREKTE GESPRÄCHE/KONTAKTE	[0:21]	(0:37)	(56,3)	[0:24]	(0:42)	(56,8)	/	/	[54,1]
TELEFONATE	/	[0:14]	[23,8]	/	[0:11]	[17,7]	/	[0:20]	[55,6]
ZU BESUCH/BESUCH EMPFANGEN	[0:37]	(1:22)	(45,6)	[0:37]	[1:19]	(46,4)	/	/	/
AUSGEHEN (CAFE, BISTRO, DISCO)	/	[1:28]	[18,7]	/	/	[18,3]	/	/	/
WEGEZEITEN	/	[0:29]	(44,9)	/	[0:32]	(47,2)	/	/	/
MEDIENNUTZUNG/FREIZEITAKTIVITÄTEN	3:10	3:14	98,4	3:19	3:23	98,0	/	/	100,0
DARUNTER:									
MEDIENNUTZUNG	1:58	2:10	90,7	2:04	2:12	93,8	[1:29]	(1:59)	(74,9)
SPIEL UND SPORT	(0:30)	(0:58)	(51,4)	[0:33]	(0:59)	(56,3)	/	/	/
MUSIK UND KULTUR	/	[1:26]	[12,6]	/	/	/	/	/	/
SONSTIGE FREIZEITAKTIVITÄTEN	/	/	[27,5]	/	/	[25,1]	/	/	[40,1]
WEGEZEITEN	/	/	(37,6)	/	/	(41,3)	/	/	/
PFLEGE UND BETREUUNG VON PERSONEN	(0:25)	(0:57)	(43,7)	(0:26)	(0:54)	(48,4)	/	/	/
DARUNTER:									
BETREUUNG VON KINDERN 5)	(0:20)	(0:53)	(37,8)	[0:21]	(0:51)	(41,4)	/	/	/
BETREUUNG VON PFLEGEBEDÜRFTIGEN PERSONEN	/	/	/	/	/	/	-	-	-
BETREUUNG VON JUGENDLICHEN UND ERWACHSENEN 6)	/	/	/	/	/	/	/	/	/
WEGEZEITEN	[0:04]	(0:17)	(20,8)	[0:04]	(0:17)	[22,9]	/	/	/
NICHT ZUTEILBARE ODER ZUZUORDNENDE ZEITEN	[0:05]	[0:19]	(27,6)	[0:06]	[0:19]	(30,6)	/	/	/
INSGESAMT	24:00			24:00			24:00		
DARUNTER:									
ÖFFENTLICHE ZEIT	6:40	7:37	87,6	6:47	7:41	88,2	[6:07]	(7:15)	(84,5)
FAMILIALE ZEIT	6:38	6:38	100,0	6:22	6:22	100,0	(8:03)	(8:03)	100,0
PERSÖNLICHE ZEIT	10:36	10:36	100,0	10:46	10:46	100,0	9:47	9:47	100,0

1) PERSONEN MIT TAGEBUCHANSCHREIBUNGEN.- 2) PERSONEN MIT ANGABEN ZU AUSGEWÄHLTEN AKTIVITÄTEN.- 3) ANTEIL DER AUSÜBENDEN PERSONEN AN DEN BEFRAGTEN PERSONEN.- 4) UNTER SOZIALEN HILFELEISTUNGEN WIRD DIE UNBEZAHLTE PFLEGE UND BETREUUNG VON PERSONEN IM RAHMEN VON WOHLFAHRTSVERBÄNDEN, KIRCHEN UND SONSTIGEN EINRICHTUNGEN GEFASST.- 5) KINDER UNTER 16 JAHREN, DIE NICHT DAUERND PFLEGEBEDÜRFTIG SIND.- 6) PERSONEN 16 JAHRE UND ÄLTER, DIE NICHT DAUERND PFLEGEBEDÜRFTIG SIND.

TABELLE 3: DURCHSCHNITTICHE ZEITVERWENDUNG VON ERWERBSTÄTIGEN JE PERSON UND TAG NACH AUSGEWÄHLTEN AKTIVITÄTEN UND GESCHLECHT

3.5 SOZIALE STELLUNG DER PERSON: ARBEITER OHNE GEWERBL. AUSZUBILDENDE

3.5.5 FORM DER ARBEITSZEIT: FESTE ANFANGS- UND SCHLUSSZEITEN

ERGEBNIS DER ZEITBUDGETERHEBUNG 1991/92

ZEITVERWENDUNG FÜR AUSGEWÄHLTE AKTIVITÄTEN	INSGESAMT			MÄNNLICH			WEIBLICH		
	DURCHSCHNITT JE		BETEILIGUNGS- GRAD 3)	DURCHSCHNITT JE		BETEILIGUNGS- GRAD 3)	DURCHSCHNITT JE		BETEILIGUNGS- GRAD 3)
	BEFRAGTE PERSON 1)	AUSÜB. PERSON 2)		BEFRAGTE PERSON 1)	AUSÜB. PERSON 2)		BEFRAGTE PERSON 1)	AUSÜB. PERSON 2)	
	STD/MIN		PROZENT	STD/MIN		PROZENT	STD/MIN		PROZENT
HAUSHIRTSCHAFTLICHE TÄTIGKEITEN	1:45	1:53	92,7	1:24	1:33	91,2	3:12	3:14	98,9
DARUNTER:									
BEKÖSTIGUNG	0:28	0:37	76,5	0:20	0:28	72,3	1:03	1:06	95,1
WÄSCHEPFLEGE	0:08	0:32	26,2	(0:03)	(0:20)	15,6	0:32	0:44	72,4
PFLEGE UND REINIGUNG VON HAUS UND WOHNUMG	0:18	0:32	55,0	0:13	0:27	47,8	0:38	0:44	86,6
PFLANZEN- UND TIERPFLEGE	0:22	0:49	44,1	0:22	0:52	42,4	(0:21)	(0:41)	51,3
EINKÄUFE	0:12	0:26	44,8	0:10	0:26	39,4	0:18	0:26	68,4
BEHÖRDENGEANGEN, ORGANISATORISCHE UND DISPOSITIVE DINGE DES HAUSHALTS	0:06	0:17	33,7	0:06	0:18	31,5	(0:06)	(0:15)	43,3
WEGEZEITEN	0:10	0:22	45,3	0:09	0:22	43,2	(0:12)	0:23	54,7
HANDWERKLICHE TÄTIGKEITEN	0:37	1:11	52,8	0:44	1:15	58,7	[0:09]	[0:34]	(27,4)
DARUNTER:									
FAHRZEUGREPARATUR UND -PFLEGE	(0:06)	0:28	22,7	(0:07)	0:30	25,2	/	[0:14]	[11,9]
REPARATUR UND HERSTELLUNG VON GEBRAUCHSGÜTERN	(0:06)	(0:43)	13,8	(0:07)	(0:44)	16,3	/	/	/
BAUEN UND RENOVIEREN	(0:12)	1:47	11,6	(0:15)	1:48	13,6	/	/	/
SONSTIGE ARBEITEN IM HANDWERKLICHEN BEREICH	(0:07)	0:33	20,0	(0:08)	(0:35)	21,7	[0:03]	(0:21)	[12,6]
EINKÄUFE	[0:01]	(0:18)	(2,8)	[0:01]	(0:18)	(3,4)	/	/	/
PLANUNG UND ORGANISATION IM HANDWERKLICHEN BEREICH	(0:01)	(0:19)	(6,6)	(0:01)	(0:19)	(7,5)	/	/	/
WEGEZEITEN	(0:02)	0:19	12,4	(0:03)	0:18	13,8	/	/	/
ERWERBSTÄTIGKEIT/ARBEITSSUCHE	6:18	7:24	85,1	6:22	7:35	83,9	6:00	6:39	90,4
DARUNTER:									
ERSTE ERWERBSTÄTIGKEIT	5:22	6:40	80,5	5:25	6:50	79,2	5:07	5:58	85,9
ZWEITE ERWERBSTÄTIGKEIT	[0:02]	(1:55)	[1,8]	[0:02]	(1:47)	[1,8]	/	/	/
UNBEZAHLTE ARBEITEN IM BEREICH ERWERBSTÄTIGKEIT	[0:03]	[1:06]	(3,9)	/	[1:04]	(4,0)	/	/	/
ARBEITSSUCHE	/	/	/	/	/	/	/	/	/
WEGEZEITEN	0:32	0:40	79,9	0:32	0:41	78,8	0:31	0:36	84,4
FAHRDIENSTE	[0:01]	(0:21)	(3,7)	[0:01]	(0:20)	(3,6)	/	/	/
EHRENAMT/SOZIALE HILFELEISTUNGEN (UNBEZ.)	(0:05)	(1:37)	(5,1)	(0:06)	(1:39)	(6,0)	/	/	/
DARUNTER:									
EHRENAMTLICHE FUNKTIONEN/SOZIALE HILFELEISTUNGEN 4)	(0:04)	(1:27)	(4,8)	(0:05)	(1:29)	(5,6)	/	/	/
WEGEZEITEN	(0:01)	(0:14)	(3,7)	(0:01)	(0:14)	(4,5)	/	/	/
QUALIFIKATION/BILDUNG	[0:04]	(1:23)	(4,9)	[0:05]	(1:33)	(5,1)	/	/	/
DARUNTER:									
SCHULE/STUDIUM	/	/	/	/	/	/	/	/	/
FORT- UND WEITERBILDUNG FÜR DIE BERUFSTÄTIGKEIT	/	[1:18]	[1,8]	/	[1:19]	[2,1]	/	/	/
WEGEZEITEN	/	/	[1,8]	/	/	[1,9]	/	/	/
PHYSIOLOGISCHE REGENERATION	10:11	10:11	100,0	10:08	10:08	100,0	10:25	10:25	100,0
DARUNTER:									
SCHLAFEN	7:57	7:57	100,0	7:55	7:55	100,0	8:07	8:07	100,0
KÖRPERPFLEGE	0:48	0:48	100,0	0:47	0:47	100,0	0:50	0:50	100,0
ESSEN	1:14	1:15	99,5	1:14	1:15	99,4	1:14	1:14	100,0
WEGEZEITEN	(0:02)	0:16	14,2	(0:02)	0:17	14,2	/	(0:13)	[14,0]
KONTAKTE/GESPRÄCHE/GESELLIGKEIT	1:19	1:37	81,9	1:24	1:42	82,2	1:00	1:14	80,5
DARUNTER:									
DIREKTE GESPRÄCHE/KONTAKTE	0:16	0:27	60,0	0:16	0:26	60,1	(0:17)	(0:28)	59,5
TELEFONATE	(0:03)	0:13	24,4	(0:03)	(0:13)	21,5	(0:05)	(0:14)	(37,4)
ZU BESUCH/BESUCH EMPFANGEN	0:28	1:13	38,3	0:30	1:15	39,6	(0:20)	(1:03)	(32,4)
AUSGEHEN (CAFE, BISTRO, DISCO)	(0:14)	1:26	16,2	(0:16)	1:28	18,2	/	(1:12)	(7,0)
WEGEZEITEN	0:11	0:27	39,2	0:11	0:28	40,8	(0:08)	(0:24)	(32,3)
MEDIENNUTZUNG/FREIZEITAKTIVITÄTEN	3:18	3:20	99,0	3:26	3:28	99,0	2:44	2:45	99,2
DARUNTER:									
MEDIENNUTZUNG	2:22	2:25	97,6	2:27	2:31	97,4	1:59	2:01	98,5
SPIEL UND SPORT	0:28	1:08	40,8	0:28	1:08	41,4	(0:25)	(1:04)	(38,2)
MUSIK UND KULTUR	(0:14)	1:16	17,8	(0:15)	1:18	19,0	[0:08]	(1:01)	[12,3]
SONSTIGE FREIZEITAKTIVITÄTEN	(0:05)	0:30	16,9	(0:05)	(0:30)	16,2	[0:06]	(0:29)	(19,5)
WEGEZEITEN	0:09	0:25	34,3	0:09	0:25	36,7	[0:06]	(0:24)	(23,6)
PFLEGE UND BETREUUNG VON PERSONEN	0:18	0:51	35,0	0:17	0:47	36,1	(0:22)	(1:12)	(30,2)
DARUNTER:									
BETREUUNG VON KINDERN 5)	0:13	0:46	29,4	0:13	0:42	30,2	(0:16)	(1:03)	(26,0)
BETREUUNG VON PFLEGEBEDÜRFTIGEN PERSONEN	/	/	/	/	/	/	/	/	/
BETREUUNG VON JUGENDLICHEN UND ERWACHSENEN 6)	[0:01]	(0:23)	(2,8)	[0:01]	(0:23)	[2,7]	/	/	/
WEGEZEITEN	(0:03)	0:22	13,1	(0:03)	0:22	12,8	[0:03]	(0:24)	(14,3)
NICHT ZUTEILBARE ODER ZUZUORDNENDE ZEITEN	(0:05)	(0:31)	17,4	(0:05)	(0:31)	16,4	[0:06]	(0:28)	(21,8)
INSGESAMT	24:00			24:00			24:00		
DARUNTER:									
ÖFFENTLICHE ZEIT	6:34	7:25	88,5	6:41	7:38	87,6	6:06	6:36	92,6
FAMILIALE ZEIT	6:19	6:20	99,8	6:14	6:15	99,7	6:42	6:42	100,0
PERSÖNLICHE ZEIT	11:01	11:01	100,0	11:00	11:00	100,0	11:05	11:05	100,0

1) PERSONEN MIT TAGEBUCHANSCHEIBUNGEN. - 2) PERSONEN MIT ANGABEN ZU AUSGEWÄHLTEN AKTIVITÄTEN. - 3) ANTEIL DER AUSÜBENDEN PERSONEN AN DEN BEFRAGTEN PERSONEN. - 4) UNTER SOZIALEN HILFELEISTUNGEN WIRD DIE UNBEZAHLTE PFLEGE UND BETREUUNG VON PERSONEN IM RAHMEN VON WOHLFARTSVERBÄNDEN, KIRCHEN UND SONSTIGEN EINRICHTUNGEN GEFASST. - 5) KINDER UNTER 16 JAHREN, DIE NICHT DAUERND PFLEGEBEDÜRFTIG SIND. - 6) PERSONEN 16 JAHRE UND ÄLTER, DIE NICHT DAUERND PFLEGEBEDÜRFTIG SIND.

TABELLE 3: DURCHSCHNITTliche ZEITVERWENDUNG VON ERWERBSTÄTIGEN JE PERSON UND TAG NACH AUSGEWÄHLTEN AKTIVITÄTEN UND GESCHLECHT

3.5 SOZIALE STELLUNG DER PERSON: ARBEITER OHNE GEWERBL. AUSZUBILDENDE

3.5.6 FORM DER ARBEITSZEIT: UNREGELMÄSSIGE ARBEITSZEITEN

ERGEBNIS DER ZEITBUDGETERHEBUNG 1991/92

ZEITVERWENDUNG FÜR AUSGEWÄHLTE AKTIVITÄTEN	INSGESAMT			MÄNNLICH			WEIBLICH		
	DURCHSCHNITT JE		BETEILIGUNGS- GRAD 3)	DURCHSCHNITT JE		BETEILIGUNGS- GRAD 3)	DURCHSCHNITT JE		BETEILIGUNGS- GRAD 3)
	BEFRAGTE PERSON 1)	AUSÜB. PERSON 2)		BEFRAGTE PERSON 1)	AUSÜB. PERSON 2)		BEFRAGTE PERSON 1)	AUSÜB. PERSON 2)	
	STD/MIN		PROZENT	STD/MIN		PROZENT	STD/MIN		PROZENT
HAUSHALTSWIRTSCHAFTLICHE TÄTIGKEITEN	(1:36)	(1:44)	92,0	(1:03)	(1:10)	90,2	(3:09)	(3:14)	97,2
DARUNTER:									
BEKÖSTIGUNG	(0:33)	(0:45)	73,3	(0:19)	(0:29)	(65,0)	(1:14)	(1:16)	97,2
WÄSCHEPFLEGE	[0:08]	[0:31]	(25,2)	/	/	/	[0:26]	(0:49)	(53,6)
PFLEGE UND REINIGUNG VON HAUS UND WOHNUNG	(0:14)	(0:27)	(52,3)	[0:08]	[0:20]	(40,7)	(0:32)	(0:37)	85,6
PFLANZEN- UND TIERPFLEGE	(0:16)	(0:37)	(42,7)	[0:15]	[0:47]	(33,1)	[0:18]	(0:25)	(70,5)
EINKÄUFE	(0:12)	(0:26)	(45,6)	[0:08]	(0:21)	(40,1)	[0:22]	(0:36)	(61,3)
BEHÖRDEANGEGEN, ORGANISATORISCHE UND DISPOSITIVE DINGE DES HAUSHALTS	[0:07]	[0:20]	(32,6)	/	[0:23]	[31,4]	/	/	[36,3]
WEGEZEITEN	[0:06]	(0:16)	(38,2)	/	[0:15]	[27,7]	[0:11]	[0:17]	(68,1)
HANDWERKLICHE TÄTIGKEITEN	[0:26]	(0:55)	(46,6)	[0:33]	(1:00)	(55,9)	/	/	/
DARUNTER:									
FAHRZEUGREPARATUR UND -PFLEGE	/	[0:50]	[19,8]	/	[0:50]	[26,7]	-	-	-
REPARATUR UND HERSTELLUNG VON GEBRÄUCHSGÜTERN	/	/	/	/	/	/	-	-	-
BAUEN UND RENOVIEREN	/	/	/	/	/	/	/	/	/
SONSTIGE ARBEITEN IM HANDWERKLICHEN BEREICH	/	[0:19]	[22,1]	/	[0:21]	[24,6]	/	/	/
EINKÄUFE	/	/	/	/	/	/	/	/	/
PLANUNG UND ORGANISATION IM HANDWERKLICHEN BEREICH	/	/	/	/	/	/	-	-	-
WEGEZEITEN	/	/	/	/	/	/	-	-	-
ERWERBSTÄTIGKEIT/ARBEITSSUCHE	6:38	7:30	88,5	7:21	7:55	92,8	(4:36)	(6:02)	(76,2)
DARUNTER:									
ERSTE ERWERBSTÄTIGKEIT	5:43	6:44	85,0	6:28	7:08	90,8	[3:34]	(5:13)	(68,3)
ZWEITE ERWERBSTÄTIGKEIT	/	/	/	/	/	/	/	/	/
UNBEZAHLTE ARBEITEN IM BEREICH ERWERBSTÄTIGKEIT	/	/	/	/	/	/	/	/	/
ARBEITSSUCHE	/	/	/	/	/	/	/	/	/
WEGEZEITEN	(0:27)	(0:36)	74,5	(0:31)	(0:38)	81,9	[0:16]	(0:30)	[53,3]
FAHRDIENSTE	/	/	/	/	/	/	/	/	/
EHRENAMT/SOZIALE HILFELEISTUNGEN (UNBEZ.)	/	/	/	/	/	/	/	/	/
DARUNTER:									
EHRENAMTLICHE FUNKTIONEN/SOZIALE HILFELEISTUNGEN 4)	/	/	/	/	/	/	/	/	/
WEGEZEITEN	/	/	/	/	/	/	/	/	/
QUALIFIKATION/BILDUNG	/	/	/	/	/	/	/	/	/
DARUNTER:									
SCHULE/STUDIUM	/	/	/	/	/	/	/	/	/
FORT- UND WEITERBILDUNG FÜR DIE BERUFSTÄTIGKEIT	/	/	/	/	/	/	-	-	-
WEGEZEITEN	/	/	/	/	/	/	/	/	/
PHYSIOLOGISCHE REGENERATION	9:52	9:52	100,0	9:46	9:46	100,0	10:07	10:07	100,0
DARUNTER:									
SCHLAFEN	7:41	7:41	100,0	7:35	7:35	100,0	7:59	7:59	100,0
KÖRPERPFLEGE	0:44	0:45	99,5	0:41	0:42	99,3	0:53	0:53	100,0
ESSEN	1:12	1:12	100,0	1:14	1:14	100,0	1:07	1:07	100,0
WEGEZEITEN	[0:01]	/	/	/	/	/	/	/	/
KONTAKTE/GESPRÄCHE/GESELLIGKEIT	(1:44)	(1:56)	89,6	(1:41)	(1:55)	87,7	(1:55)	(2:01)	95,1
DARUNTER:									
DIREKTE GESPRÄCHE/KONTAKTE	(0:18)	(0:29)	61,4	[0:18]	(0:29)	(60,6)	[0:18]	[0:28]	(63,6)
TELEFONATE	[0:04]	(0:14)	(25,6)	/	/	/	/	[0:17]	[41,7]
ZU BESUCH/BESUCH EMPFANGEN	(0:48)	(1:33)	(51,2)	[0:48]	(1:41)	(47,3)	[0:48]	(1:16)	(62,5)
AUSGEHEN (CAFE, BISTRO, DISCO)	/	(1:59)	[11,9]	/	/	/	/	/	/
WEGEZEITEN	[0:12]	(0:30)	(40,7)	[0:12]	(0:30)	(40,9)	/	/	[40,3]
MEDIENNUTZUNG/FREIZEITAKTIVITÄTEN	3:05	3:07	98,9	3:05	3:07	99,1	[3:04]	[3:07]	98,2
DARUNTER:									
MEDIENNUTZUNG	2:15	2:18	97,8	2:09	2:11	99,1	[2:31]	[2:40]	94,0
SPIEL UND SPORT	[0:24]	(0:57)	(42,2)	[0:26]	(1:05)	(40,9)	/	/	[45,9]
MUSIK UND KULTUR	/	[1:00]	[22,8]	/	[1:02]	[26,3]	/	/	/
SONSTIGE FREIZEITAKTIVITÄTEN	/	/	[15,9]	/	/	/	/	[0:12]	[25,4]
WEGEZEITEN	[0:07]	(0:21)	(33,2)	[0:07]	(0:22)	[33,0]	/	/	/
PFLEGE UND BETREUUNG VON PERSONEN	[0:26]	(1:02)	(41,9)	[0:20]	(0:54)	(36,4)	/	[1:16]	(57,7)
DARUNTER:									
BETREUUNG VON KINDERN 5)	[0:18]	(0:56)	(32,4)	[0:14]	[0:49]	(29,6)	/	[1:11]	[40,7]
BETREUUNG VON PFLEGEBEDÜRFTIGEN PERSONEN	/	/	/	/	/	/	-	-	-
BETREUUNG VON JUGENDLICHEN UND ERWACHSENEN 6)	/	/	/	/	/	/	/	/	/
WEGEZEITEN	/	[0:42]	[12,4]	/	/	/	/	/	/
NICHT ZUTEILBARE ODER ZUZUORDNENDE ZEITEN	/	/	/	/	/	/	/	/	/
INSGESAMT	24:00			24:00			24:00		
DARUNTER:									
ÖFFENTLICHE ZEIT	6:51	7:22	93,0	7:33	7:51	96,3	(4:49)	(5:47)	(83,5)
FAMILIALE ZEIT	6:46	6:46	100,0	6:10	6:10	100,0	(6:28)	(6:28)	100,0
PERSÖNLICHE ZEIT	10:22	10:22	100,0	10:15	10:15	100,0	10:41	10:41	100,0

1) PERSONEN MIT TAGEBUCHANSCHEIBUNGEN.- 2) PERSONEN MIT ANGABEN ZU AUSGEWÄHLTEN AKTIVITÄTEN.- 3) ANTEIL DER AUSÜBENDEN PERSONEN AN DEN BEFRAGTEN PERSONEN.- 4) UNTER SOZIALEN HILFELEISTUNGEN WIRD DIE UNBEZAHLTE PFLEGE UND BETREUUNG VON PERSONEN IM RAHMEN VON WOHLFAHRTSVERBÄNDEN, KIRCHEN UND SONSTIGEN EINRICHTUNGEN GEFASST.- 5) KINDER UNTER 16 JAHREN, DIE NICHT DAUERND PFLEGEBEDÜRFTIG SIND.- 6) PERSONEN 16 JAHRE UND ÄLTER, DIE NICHT DAUERND PFLEGEBEDÜRFTIG SIND.

TABELLE 3: DURCHSCHNITTliche ZEITVERWENDUNG VON ERWERBSTÄTIGEN JE PERSON UND TAG NACH AUSGEWÄHLTEN AKTIVITÄTEN UND GESCHLECHT

3.6 SOZIALE STELLUNG DER PERSON: KFM. UND GEWERBL. AUSZUBILDENDE

3.6.1 FORM DER ARBEITSZEIT: INSGESAMT

ERGEBNIS DER ZEITBUDGETERHEBUNG 1991/92

ZEITVERWENDUNG FÜR AUSGEWÄHLTE AKTIVITÄTEN	INSGESAMT			MÄNNLICH			WEIBLICH		
	DURCHSCHNITT JE		BETEILIGUNGS- GRAD 3)	DURCHSCHNITT JE		BETEILIGUNGS- GRAD 3)	DURCHSCHNITT JE		BETEILIGUNGS- GRAD 3)
	BEFRAGTE PERSON 1)	AUSUEB. PERSON 2)		BEFRAGTE PERSON 1)	AUSUEB. PERSON 2)		BEFRAGTE PERSON 1)	AUSUEB. PERSON 2)	
HAUSWIRTSCHAFTLICHE TÄTIGKEITEN DARUNTER: BEKÖSTIGUNG WÄSCHEPFLEGE PFLEGE UND REINIGUNG VON HAUS UND WOHNUNG PFLANZEN- UND TIERPFLEGE EINKÄUFE BEHÖRDEANGEGEN, ORGANISATORISCHE UND DISPOSITIVE DINGE DES HAUSHALTS WEGEZEITEN HANDWERKLICHE TÄTIGKEITEN DARUNTER: FAHRZEUGREPARATUR UND -PFLEGE REPARATUR UND HERSTELLUNG VON GEBRAUCHSGÜTERN BAUEN UND RENOVIEREN SONSTIGE ARBEITEN IM HANDWERKLICHEN BEREICH EINKÄUFE PLANUNG UND ORGANISATION IM HANDWERKLICHEN BEREICH WEGEZEITEN ERWERBSTÄTIGKEIT/ARBEITSSUCHE DARUNTER: ERSTE ERWERBSTÄTIGKEIT ZWEITE ERWERBSTÄTIGKEIT UNBEZAHLTE ARBEITEN IM BEREICH ERWERBSTÄTIGKEIT ARBEITSSUCHE WEGEZEITEN FAHRDIENSTE EHRENAMT/SOZIALE HILFELEISTUNGEN (UNBEZ.) DARUNTER: EHRENAMTLICHE FUNKTIONEN/SOZIALE HILFELEISTUNGEN 4) WEGEZEITEN QUALIFIKATION/BILDUNG DARUNTER: SCHULE/STUDIUM FÖR- UND WEITERBILDUNG FÜR DIE BERUFSTÄTIGKEIT WEGEZEITEN PHYSIOLOGISCHE REGENERATION DARUNTER: SCHLAFEN KÖRPERPFLEGE ESSEN WEGEZEITEN KONTAKTE/GESPRÄCHE/GESELLIGKEIT DARUNTER: DIREKTE GESPRÄCHE/KONTAKTE TELEFONATE ZU BESUCH/BESUCH EMPFANGEN AUSGEHEN (CAFE, BISTRO, DISCO) WEGEZEITEN MEDIENNUTZUNG/FREIZEITAKTIVITÄTEN DARUNTER: MEDIENNUTZUNG SPIEL UND SPORT MUSIK UND KULTUR SONSTIGE FREIZEITAKTIVITÄTEN WEGEZEITEN PFLEGE UND BETREUUNG VON PERSONEN DARUNTER: BETREUUNG VON KINDERN 5) BETREUUNG VON PFLEGEBEDÜRFTIGEN PERSONEN BETREUUNG VON JUGENDLICHEN UND ERWACHSENEN 6) WEGEZEITEN NICHT ZUTEILBARE ODER ZUZUORDNENDE ZEITEN INSGESAMT DARUNTER: ÖFFENTLICHE ZEIT FAMILIALE ZEIT PERSÖNLICHE ZEIT	1:01 0:16 (0:04) 0:12 (0:06) (0:10) (0:04) (0:07) (0:19) [0:10] / / / / / [0:02] 5:56 4:48 / [0:06] 0:43 [0:08] [0:07] / (0:35) (0:22) [0:03] [0:04] 10:29 8:23 0:47 1:05 (0:02) 1:58 0:20 (0:06) (0:40) (0:27) 0:17 3:21 2:07 0:33 (0:19) (0:06) [0:14] (0:08) [0:05] / / 0:02 (0:05) 24:00 6:49 4:14 12:53	1:11 0:28 (0:25) 0:24 (0:28) (0:26) (0:18) 0:21 (1:04) (0:50) [0:50] / [0:25] / / / (0:15) 6:52 5:54 / (0:47) 0:53 (1:36) (1:30) (0:14) (1:45) (1:45) (0:51) (0:39) 10:29 8:23 0:47 1:06 (0:15) 2:12 0:32 0:16 1:29 1:20 0:31 3:26 2:15 1:07 (1:25) (0:31) (0:32) (0:52) (1:02) / / / / 0:23 (0:23) 7:13 4:14 12:53	86,3 57,0 (15,2) 51,8 (22,8) 38,8 (23,5) 35,0 29,5 (21,0) [3,4] / [3,6] / / / (9,9) 86,5 81,2 / (12,1) 80,6 [8,6] [8,1] / 33,1 (21,0) [5,8] [10,5] 100,0 100,0 100,0 99,6 (16,0) 89,5 62,6 36,8 44,7 33,5 56,2 97,7 93,8 49,6 (22,6) (20,1) 44,6 (15,1) (8,3) / / [2,8] (7,8) (21,3) 94,4 100,0 100,0	(0:41) / <					

1) PERSONEN MIT TAGEBUCHANSCHREIBUNGEN.- 2) PERSONEN MIT ANGABEN ZU AUSGEWÄHLTEN AKTIVITÄTEN.- 3) ANTEIL DER AUSUEBENDEN PERSONEN AN DEN BEFRAGTEN PERSONEN.- 4) UNTER SOZIALEN HILFELEISTUNGEN WIRD DIE UNBEZAHLTE PFLEGE UND BETREUUNG VON PERSONEN IM RAHMEN VON WOHLFAHRTSVERBÄNDEN, KIRCHEN UND SONSTIGEN EINRICHTUNGEN GEFASST.- 5) KINDER UNTER 16 JAHREN, DIE NICHT DAUERND PFLEGEBEDÜRFTIG SIND.- 6) PERSONEN 16 JAHRE UND ÄLTER, DIE NICHT DAUERND PFLEGEBEDÜRFTIG SIND.

TABELLE 3: DURCHSCHNITTLICHE ZEITVERWENDUNG VON ERWERBSTÄTIGEN JE PERSON UND TAG NACH AUSGEWÄHLTEN AKTIVITÄTEN UND GESCHLECHT

3.6 SOZIALE STELLUNG DER PERSON: KFM. UND GEWERBL. AUSZUBILDENDE

3.6.2 FORM DER ARBEITSZEIT: FESTE ANFANGS- UND SCHLUSSZEITEN

ERGEBNIS DER ZEITBUDGETERHEBUNG 1991/92

ZEITVERWENDUNG FÜR AUSGEWÄHLTE AKTIVITÄTEN	INSGESAMT			MÄNNLICH			WEIBLICH		
	DURCHSCHNITT JE		BETEILIGUNGS- GRAD 3)	DURCHSCHNITT JE		BETEILIGUNGS- GRAD 3)	DURCHSCHNITT JE		BETEILIGUNGS- GRAD 3)
	BEFRAGTE PERSON 1)	AUSÜB. PERSON 2)		BEFRAGTE PERSON 1)	AUSÜB. PERSON 2)		BEFRAGTE PERSON 1)	AUSÜB. PERSON 2)	
	STD/MIN		PROZENT	STD/MIN		PROZENT	STD/MIN		PROZENT
HAUSWIRTSCHAFTLICHE TÄTIGKEITEN	0:58	1:09	83,8	(0:37)	(0:49)	76,6	1:30	1:35	94,9
DARUNTER:									
BEKÖSTIGUNG	(0:15)	0:29	51,9	(0:09)	(0:23)	(38,4)	(0:24)	(0:33)	72,7
WASCHPFLEGE	(0:04)	(0:26)	(15,5)	/	/	/	(0:09)	(0:29)	(33,0)
PFLEGE UND REINIGUNG VON HAUS UND WOHNUNG	(0:11)	0:22	49,2	(0:07)	(0:16)	(41,2)	(0:18)	0:29	61,6
PFLANZEN- UND TIERPFLEGE	(0:07)	(0:30)	(24,7)	[0:06]	(0:29)	(18,9)	[0:10]	[0:30]	(33,7)
EINKÄUFE	(0:10)	(0:26)	36,2	(0:07)	(0:23)	(28,5)	(0:14)	(0:29)	48,2
BEHÖRDEANGEGEN, ORGANISATORISCHE UND DISPOSITIVE DINGE DES HAUSHALTS	(0:04)	(0:19)	(20,8)	[0:03]	(0:16)	(20,9)	[0:05]	[0:23]	(20,8)
WEGEZEITEN	(0:07)	(0:20)	32,9	[0:06]	(0:19)	(29,4)	(0:08)	(0:21)	(38,4)
HANDWERKLICHE TÄTIGKEITEN	(0:20)	(1:09)	(28,8)	[0:28]	(1:19)	(35,2)	/	[0:39]	[18,9]
DARUNTER:									
FAHRZEUGREPARATUR UND -PFLEGE	[0:11]	(0:57)	(19,4)	[0:18]	(1:02)	(28,3)	/	/	/
REPARATUR UND HERSTELLUNG VON GEBRAUCHSGÜTERN	/	/	/	/	/	/	/	/	/
BAUEN UND RENOVIEREN	/	/	/	/	/	/	/	/	/
SONSTIGE ARBEITEN IM HANDWERKLICHEN BEREICH	/	/	[3,8]	/	/	/	/	/	/
EINKÄUFE	/	/	/	/	/	/	-	-	-
PLANUNG UND ORGANISATION IM HANDWERKLICHEN BEREICH	/	/	/	/	/	/	/	/	/
WEGEZEITEN	/	[0:15]	[8,7]	/	[0:12]	[12,1]	/	/	/
ERWERBSTÄTIGKEIT/ARBEITSSUCHE	6:06	7:02	86,8	5:53	6:50	86,0	6:26	7:19	88,0
DARUNTER:									
ERSTE ERWERBSTÄTIGKEIT	4:55	5:59	82,4	4:46	5:55	80,6	5:10	6:04	85,0
ZWEITE ERWERBSTÄTIGKEIT	/	/	/	/	/	/	/	/	/
UNBEZAHLTE ARBEITEN IM BEREICH ERWERBSTÄTIGKEIT	[0:06]	(0:46)	(12,3)	/	[0:44]	[13,1]	/	[0:51]	[11,2]
ARBEITSSUCHE	/	/	/	/	/	/	/	/	/
WEGEZEITEN	0:44	0:54	81,3	0:41	0:52	78,4	0:49	0:58	85,6
FAHRDIENSTE	/	/	/	/	/	/	/	/	/
EHRENAMT/SOZIALE HILFELEISTUNGEN (UNBEZ.)	/	(1:17)	[6,5]	/	(1:16)	[10,1]	/	/	/
DARUNTER:									
EHRENAMTLICHE FUNKTIONEN/SOZIALE HILFELEISTUNGEN 4)	/	/	/	/	/	/	/	/	/
WEGEZEITEN	/	/	/	/	/	/	/	/	/
QUALIFIKATION/BILDUNG	(0:33)	(1:43)	31,9	(0:38)	(1:53)	(33,3)	[0:25]	(1:25)	(29,7)
DARUNTER:									
SCHULE/STUDIUM	[0:20]	(1:46)	(18,8)	[0:24]	(2:12)	(18,3)	[0:13]	(1:08)	[19,5]
FORT- UND WEITERBILDUNG FÜR DIE BERUFSTÄTIGKEIT	/	(0:53)	[6,4]	/	(0:57)	[6,0]	/	/	/
WEGEZEITEN	[0:04]	(0:36)	(10,9)	[0:05]	(0:40)	[11,9]	/	/	/
PHYSIOLOGISCHE REGENERATION	10:26	10:26	100,0	10:19	10:19	100,0	10:38	10:38	100,0
DARUNTER:									
SCHLAFEN	8:24	8:24	100,0	8:18	8:18	100,0	8:32	8:32	100,0
KÖRPERPFLEGE	0:45	0:45	100,0	0:41	0:41	100,0	0:52	0:52	100,0
ESSEN	1:04	1:05	99,5	1:06	1:06	99,5	1:03	1:03	99,7
WEGEZEITEN	(0:03)	(0:17)	(16,3)	[0:02]	(0:14)	(14,4)	[0:04]	(0:21)	[19,1]
KONTAKTE/GESPRÄCHE/GESELLIGKEIT	1:55	2:11	87,8	2:08	2:28	86,5	(1:35)	(1:46)	89,8
DARUNTER:									
DIREKTE GESPRÄCHE/KONTAKTE	0:19	0:32	59,8	(0:16)	(0:31)	52,4	(0:24)	(0:33)	71,2
TELEFONATE	(0:06)	0:16	35,6	(0:05)	(0:14)	(31,5)	(0:07)	(0:18)	(41,8)
ZU BESUCH/BESUCH EMPFANGEN	(0:39)	1:30	43,3	(0:42)	(1:32)	45,3	[0:35]	(1:26)	(40,1)
AUSGEHEN (CAFE, BISTRO, DISCO)	(0:25)	1:14	34,0	(0:33)	(1:17)	(42,6)	[0:13]	(1:05)	(20,6)
WEGEZEITEN	(0:18)	0:33	55,3	(0:22)	0:36	61,8	(0:11)	(0:25)	(45,3)
MEDIENNUTZUNG/FREIZEITAKTIVITÄTEN	3:23	3:28	97,7	3:38	3:44	97,6	2:59	3:03	97,7
DARUNTER:									
MEDIENNUTZUNG	2:09	2:17	94,1	2:18	2:26	94,5	1:54	2:02	93,4
SPIEL UND SPORT	0:32	1:07	47,1	(0:38)	1:17	49,3	(0:22)	(0:51)	(43,7)
MUSIK UND KULTUR	(0:21)	(1:32)	(22,2)	(0:19)	(1:24)	(23,1)	[0:22]	(1:47)	[20,8]
SONSTIGE FREIZEITAKTIVITÄTEN	[0:07]	(0:32)	(20,9)	[0:05]	(0:26)	[19,7]	/	[0:40]	(22,8)
WEGEZEITEN	[0:14]	[0:33]	41,5	/	/	44,9	[0:10]	[0:29]	(36,2)
PFLEGE UND BETREUUNG VON PERSONEN	(0:09)	(1:01)	(14,6)	/	[0:47]	[11,7]	[0:14]	(1:14)	(19,0)
DARUNTER:									
BETREUUNG VON KINDERN 5)	[0:06]	(1:14)	[7,9]	/	/	/	[0:11]	(1:27)	[12,3]
BETREUUNG VON PFLEGEBEDÜRFTIGEN PERSONEN	/	/	/	-	-	-	/	/	/
BETREUUNG VON JUGENDLICHEN UND ERWACHSENEN 6)	/	/	/	/	/	/	/	/	/
WEGEZEITEN	(0:02)	(0:23)	(8,9)	[0:02]	(0:23)	[8,0]	[0:02]	(0:23)	[10,4]
NICHT ZUTEILBARE ODER ZUZUORDNENDE ZEITEN	(0:05)	(0:22)	(21,9)	[0:05]	(0:24)	(20,2)	[0:05]	(0:20)	(24,5)
INSGESAMT	24:00			24:00			24:00		
DARUNTER:									
ÖFFENTLICHE ZEIT	6:53	7:18	94,2	6:54	7:20	94,1	6:51	7:16	94,2
FAMILIALE ZEIT	4:08	4:08	100,0	3:51	3:51	100,0	4:34	4:34	100,0
PERSÖNLICHE ZEIT	12:55	12:55	100,0	13:10	13:10	100,0	12:30	12:30	100,0

1) PERSONEN MIT TAGEBUCHANSCHREIBUNGEN.- 2) PERSONEN MIT ANGABEN ZU AUSGEWÄHLTEN AKTIVITÄTEN.- 3) ANTEIL DER AUSÜBENDEN PERSONEN AN DEN BEFRAGTEN PERSONEN.- 4) UNTER SOZIALEN HILFELEISTUNGEN WIRD DIE UNBEZAHLTE PFLEGE UND BETREUUNG VON PERSONEN IM RAHMEN VON WOHLFAHRTSVERBÄNDEN, KIRCHEN UND SONSTIGEN EINRICHTUNGEN GEFASST.- 5) KINDER UNTER 16 JAHREN, DIE NICHT DAUERND PFLEGEBEDÜRFTIG SIND.- 6) PERSONEN 18 JAHRE UND ÄLTER, DIE NICHT DAUERND PFLEGEBEDÜRFTIG SIND.

TABELLE 3: DURCHSCHNITTliche ZEITVERWENDUNG VON ERWERBSTÄTIGEN JE PERSON UND TAG NACH AUSGEWÄHLTEN AKTIVITÄTEN UND GESCHLECHT

3.7 SOZIALE STELLUNG DER PERSON: ABHÄNGIG BESCHÄFTIGTE

3.7.1 FORM DER ARBEITSZEIT: INSGESAMT

ERGEBNIS DER ZEITBUDGETERHEBUNG 1991/92

ZEITVERWENDUNG FÜR AUSGEWÄHLTE AKTIVITÄTEN	INSGESAMT			MÄNNLICH			WEIBLICH		
	DURCHSCHNITT JE		BETEILIGUNGS- GRAD 3)	DURCHSCHNITT JE		BETEILIGUNGS- GRAD 3)	DURCHSCHNITT JE		BETEILIGUNGS- GRAD 3)
	BEFRAGTE PERSON 1)	AUSÜB. PERSON 2)		BEFRAGTE PERSON 1)	AUSÜB. PERSON 2)		BEFRAGTE PERSON 1)	AUSÜB. PERSON 2)	
	STD/MIN		PROZENT	STD/MIN		PROZENT	STD/MIN		PROZENT
HAUSWIRTSCHAFTLICHE TÄTIGKEITEN	1:44	1:52	92,2	1:24	1:33	90,7	3:10	3:13	98,7
DARUNTER:									
BEKÜSTIGUNG	0:27	0:36	75,9	0:20	0:28	71,7	1:01	1:05	94,3
WÄSCHEPFLEGE	0:08	0:33	24,9	(0:03)	(0:18)	15,5	0:33	0:49	66,7
PFLEGE UND REINIGUNG VON HAUS UND WOHNUNG	0:17	0:31	53,9	0:12	0:25	47,1	0:38	0:45	84,0
PFLANZEN- UND TIERPFLEGE	0:21	0:49	43,7	0:22	0:52	41,8	(0:19)	(0:37)	52,0
EINKÄUFE	0:12	0:26	45,5	0:10	0:26	40,7	0:18	0:26	66,8
BEHÖRDEANGEGEN, ORGANISATORISCHE UND DISPOSITIVE DINGE DES HAUSHALTS	0:07	0:19	35,8	0:07	0:19	34,3	(0:07)	0:17	42,5
WEGEZEITEN	0:10	0:22	46,4	0:10	0:22	44,0	0:13	0:23	57,2
HANDWERKLICHE TÄTIGKEITEN	0:37	1:11	52,4	0:43	1:15	57,4	(0:11)	(0:35)	30,3
DARUNTER:									
FAHRZEUGREPARATUR UND -PFLEGE	0:07	0:32	23,0	0:09	0:33	25,9	[0:02]	[0:17]	[10,0]
REPARATUR UND HERSTELLUNG VON GEBRAUCHSGÜTERN	(0:05)	0:40	13,5	(0:06)	0:41	15,6	/	/	[4,5]
BAUEN UND RENOVIEREN	(0:12)	1:55	10,6	(0:14)	1:56	12,4	/	/	/
SONSTIGE ARBEITEN IM HANDWERKLICHEN BEREICH	(0:06)	0:31	18,1	(0:06)	0:33	19,5	[0:02]	(0:20)	(11,8)
EINKÄUFE	(0:01)	(0:19)	(3,4)	(0:01)	(0:20)	(3,9)	/	/	/
PLANUNG UND ORGANISATION IM HANDWERKLICHEN BEREICH	(0:01)	(0:20)	(6,8)	(0:01)	(0:20)	(7,5)	/	/	/
WEGEZEITEN	(0:03)	0:21	14,7	(0:03)	0:21	16,2	[0:02]	(0:25)	[7,9]
ERWERBSTÄTIGKEIT/ARBEITSSUCHE	6:17	7:26	84,5	6:27	7:38	84,5	5:36	6:37	84,6
DARUNTER:									
ERSTE ERWERBSTÄTIGKEIT	5:21	6:41	80,2	5:30	6:50	80,7	4:41	5:59	78,3
ZWEITE ERWERBSTÄTIGKEIT	(0:02)	(1:40)	(2,0)	(0:02)	(1:34)	(2,0)	/	/	/
UNBEZAHLTE ARBEITEN IM BEREICH ERWERBSTÄTIGKEIT	[0:03]	(0:57)	(5,6)	[0:02]	(0:45)	(5,4)	/	/	[6,4]
ARBEITSSUCHE	/	/	/	/	/	/	/	/	/
WEGEZEITEN	0:32	0:41	79,4	0:33	0:41	79,9	0:29	0:38	76,8
FAHRDIENSTE	(0:01)	(0:21)	(4,1)	(0:01)	(0:20)	(4,0)	/	[0:21]	[4,2]
EHRENAMT/SOZIALE HILFELEISTUNGEN (UNBEZ.)	(0:05)	(1:40)	(5,5)	(0:06)	(1:40)	(6,2)	/	[1:37]	[2,1]
DARUNTER:									
EHRENAMTLICHE FUNKTIONEN/SOZIALE HILFELEISTUNGEN 4)	(0:05)	(1:28)	(5,2)	(0:05)	(1:28)	(5,9)	/	[1:26]	[2,1]
WEGEZEITEN	(0:01)	(0:18)	(3,7)	(0:01)	(0:19)	(4,3)	/	/	/
QUALIFIKATION/BILDUNG	(0:07)	1:42	6,8	(0:07)	(1:44)	6,9	[0:06]	[1:34]	(6,0)
DARUNTER:									
SCHULE/STUDIUM	(0:03)	(2:02)	(2,7)	[0:03]	(2:08)	(2,7)	/	[1:40]	[2,9]
FORT- UND WEITERBILDUNG FÜR DIE BERUFSTÄTIGKEIT	[0:01]	(1:06)	(1,9)	[0:01]	(1:11)	(2,0)	/	/	/
WEGEZEITEN	(0:01)	(0:35)	(2,8)	[0:01]	(0:36)	(2,7)	/	[0:34]	[3,2]
PHYSIOLOGISCHE REGENERATION	10:08	10:08	100,0	10:04	10:04	100,0	10:25	10:25	100,0
DARUNTER:									
SCHLAFEN	7:56	7:56	100,0	7:53	7:53	100,0	8:11	8:11	100,0
KÖRPERPFLEGE	0:46	0:46	100,0	0:45	0:45	100,0	0:50	0:50	100,0
ESSEN	1:12	1:13	99,7	1:13	1:13	99,6	1:11	1:11	99,8
WEGEZEITEN	0:02	0:16	14,2	0:02	0:16	14,2	[0:02]	(0:16)	(14,3)
KONTAKTE/GESPRÄCHE/GESELLIGKEIT	1:23	1:39	84,0	1:26	1:43	83,9	1:12	1:25	84,0
DARUNTER:									
DIREKTE GESPRÄCHE/KONTAKTE	0:17	0:28	60,2	0:17	0:28	60,3	(0:17)	0:28	60,0
TELEFONATE	(0:03)	0:13	25,4	0:03	0:12	22,8	(0:06)	0:15	37,2
ZU BESUCH/BESUCH EMPFANGEN	0:31	1:15	40,5	0:31	1:16	41,2	(0:27)	1:14	37,1
AUSGEHEN (CAFE, BISTRO, DISCO)	0:14	1:24	16,4	0:15	1:24	18,0	[0:07]	(1:21)	(9,0)
WEGEZEITEN	0:12	0:30	40,9	0:13	0:30	41,8	(0:09)	(0:25)	36,7
MEDIENNUTZUNG/FREIZEITAKTIVITÄTEN	3:14	3:16	98,7	3:20	3:23	98,6	2:48	2:50	99,3
DARUNTER:									
MEDIENNUTZUNG	2:20	2:24	96,9	2:23	2:28	96,9	2:04	2:08	96,8
SPIEL UND SPORT	0:27	1:05	41,6	0:28	1:06	42,2	(0:22)	0:58	38,8
MUSIK UND KULTUR	0:12	1:13	16,4	0:13	1:14	17,4	(0:08)	(1:06)	(12,0)
SONSTIGE FREIZEITAKTIVITÄTEN	(0:05)	0:31	17,4	(0:05)	0:31	16,7	[0:07]	[0:33]	(20,4)
WEGEZEITEN	0:09	0:26	33,6	0:09	0:26	35,3	(0:07)	(0:26)	(25,8)
PFLEGE UND BETREUUNG VON PERSONEN	0:19	0:55	35,2	0:18	0:50	35,8	(0:25)	1:18	32,5
DARUNTER:									
BETREUUNG VON KINDERN 5)	0:15	0:51	28,6	0:13	0:46	28,9	(0:19)	1:10	27,6
BETREUUNG VON PFLEGEBEDÜRFTIGEN PERSONEN	/	[0:56]	[0,8]	/	/	[0,9]	/	/	/
BETREUUNG VON JUGENDLICHEN UND ERWACHSENEN 6)	(0:01)	(0:25)	(3,1)	[0:01]	(0:27)	(2,5)	[0:01]	(0:21)	[5,6]
WEGEZEITEN	0:03	0:22	14,7	0:03	0:22	14,5	(0:04)	(0:26)	(15,7)
NICHT ZUTEILBARE ODER ZUZUORDNENDE ZEITEN	0:05	0:27	18,1	(0:05)	0:27	17,8	(0:05)	(0:26)	(19,8)
INSGESAMT	24:00			24:00			24:00		
DARUNTER:									
ÖFFENTLICHE ZEIT	6:36	7:30	88,1	6:47	7:42	88,2	5:47	6:35	87,7
FAMILIALE ZEIT	6:17	6:18	99,7	6:08	6:10	99,7	6:54	6:54	100,0
PERSÖNLICHE ZEIT	11:02	11:02	100,0	10:59	10:59	100,0	11:14	11:14	100,0

1) PERSONEN MIT TAGEBUCHANSCREIBUNGEN.- 2) PERSONEN MIT ANGABEN ZU AUSGEWÄHLTEN AKTIVITÄTEN.- 3) ANTEIL DER AUSÜBENDEN PERSONEN AN DEN BEFRAGTEN PERSONEN.- 4) UNTER SOZIALEN HILFELEISTUNGEN WIRD DIE UNBEZAHLTE PFLEGE UND BETREUUNG VON PERSONEN IM RAHMEN VON WOHLFAHRTSVERBÄNDEN, KIRCHEN UND SONSTIGEN EINRICHTUNGEN GEFASST.- 5) KINDER UNTER 16 JAHREN, DIE NICHT DAUERND PFLEGEBEDÜRFTIG SIND.- 6) PERSONEN 16 JAHRE UND ÄLTER, DIE NICHT DAUERND PFLEGEBEDÜRFTIG SIND.

TABELLE 3: DURCHSCHNITTliche ZEITVERWENDUNG VON ERWERBSTÄTIGEN JE PERSON UND TAG NACH AUSGEWÄHLTEN AKTIVITÄTEN UND GESCHLECHT

3.7 SOZIALE STELLUNG DER PERSON: ABHÄNGIG BESCHÄFTIGTE

3.7.2 FORM DER ARBEITSZEIT: NUR FRÜHSCHICHT

ERGEBNIS DER ZEITBUDGETERHEBUNG 1991/92

ZEITVERWENDUNG FÜR AUSGEWÄHLTE AKTIVITÄTEN	INSGESAMT			MÄNNLICH			WEIBLICH		
	DURCHSCHNITT JE		BETEILIGUNGS- GRAD 3)	DURCHSCHNITT JE		BETEILIGUNGS- GRAD 3)	DURCHSCHNITT JE		BETEILIGUNGS- GRAD 3)
	BEFRAGTE PERSON 1)	AUSÜB. PERSON 2)		BEFRAGTE PERSON 1)	AUSÜB. PERSON 2)		BEFRAGTE PERSON 1)	AUSÜB. PERSON 2)	
	STD/MIN		PROZENT	STD/MIN		PROZENT	STD/MIN		PROZENT
HAUSWIRTSCHAFTLICHE TÄTIGKEITEN	2:00	2:10	92,1	(1:32)	1:41	90,2	(4:00)	(4:00)	100,0
DARUNTER:									
BEKÖSTIGUNG	(0:31)	(0:39)	79,0	(0:21)	(0:28)	75,5	[1:11]	[1:16]	93,9
WÄSCHEPFLEGE	/	[0:44]	(28,2)	/	/	[18,8]	[0:45]	[1:05]	(68,5)
PFLEGE UND REINIGUNG VON HAUS UND WOHNUNG	[0:14]	(0:27)	(51,4)	[0:09]	(0:20)	(44,8)	/	[0:43]	(79,5)
PFLANZEN- UND TIERPFLEGE	(0:25)	(0:54)	(45,0)	[0:23]	(0:58)	(39,4)	[0:31]	[0:45]	(69,3)
EINKÄUFE	(0:11)	(0:23)	(49,0)	(0:11)	(0:24)	(45,9)	[0:13]	[0:21]	(62,1)
BEHÖRDEANGEGEN, ORGANISATORISCHE UND DISPOSITIVE DINGE DES HAUSHALTS	[0:10]	(0:23)	(44,0)	[0:08]	(0:19)	(40,2)	/	/	[60,0]
WEGEZEITEN	(0:16)	(0:28)	(54,6)	(0:13)	(0:25)	(53,4)	/	/	[59,7]
HANDWERKLICHE TÄTIGKEITEN	(0:43)	(1:09)	(62,0)	(0:48)	(1:16)	(63,6)	/	/	/
DARUNTER:									
FAHRZEUGREPARATUR UND -PFLEGE	[0:09]	(0:34)	(25,1)	[0:10]	[0:36]	(27,7)	/	/	/
REPARATUR UND HERSTELLUNG VON GEBRAUCHSGÜTERN	/	[0:45]	[16,4]	/	[0:48]	[17,5]	/	/	/
BAUEN UND RENOVIEREN	/	(2:02)	[13,0]	/	(2:04)	[15,1]	/	/	/
SONSTIGE ARBEITEN IM HANDWERKLICHEN BEREICH	[0:06]	[0:26]	[25,2]	/	[0:28]	[25,0]	/	/	/
EINKÄUFE	/	/	/	/	/	/	/	/	/
PLANUNG UND ORGANISATION IM HANDWERKLICHEN BEREICH	/	/	/	/	/	/	/	/	/
WEGEZEITEN	[0:02]	(0:14)	[16,3]	[0:02]	(0:12)	[16,3]	/	/	/
ERWERBSTÄTIGKEIT/ARBEITSSUCHE	6:24	7:17	98,0	6:50	7:35	90,1	/	[5:46]	(79,2)
DARUNTER:									
ERSTE ERWERBSTÄTIGKEIT	5:28	6:41	81,6	5:54	6:51	86,1	/	[5:44]	(62,4)
ZWEITE ERWERBSTÄTIGKEIT	/	/	/	/	/	/	-	-	-
UNBEZAHLTE ARBEITEN IM BEREICH ERWERBSTÄTIGKEIT	/	/	/	/	/	/	/	/	/
ARBEITSSUCHE	/	/	/	/	/	/	/	/	/
WEGEZEITEN	0:31	0:38	82,2	0:33	0:38	86,8	[0:23]	(0:37)	(62,4)
FAHRDIENSTE	/	/	/	/	/	/	-	-	-
EHRENAMT/SOZIALE HILFELEISTUNGEN (UNBEZ.)	/	/	/	/	/	/	-	-	-
DARUNTER:									
EHRENAMELICHE FUNKTIONEN/SOZIALE HILFELEISTUNGEN 4)	/	/	/	/	/	/	-	-	-
WEGEZEITEN	/	/	/	/	/	/	-	-	-
QUALIFIKATION/BILDUNG	/	/	/	/	/	/	-	-	-
DARUNTER:									
SCHULE/STUDIUM	/	/	/	/	/	/	-	-	-
FORT- UND WEITERBILDUNG FÜR DIE BERUFSTÄTIGKEIT	/	/	/	/	/	/	-	-	-
WEGEZEITEN	/	/	/	/	/	/	-	-	-
PHYSIOLOGISCHE REGENERATION	9:59	9:59	100,0	9:52	9:52	100,0	10:29	10:29	100,0
DARUNTER:									
SCHLAFEN	7:47	7:47	100,0	7:40	7:40	100,0	8:15	8:15	100,0
KÖRPERPFLEGE	0:49	0:49	100,0	0:49	0:49	100,0	(0:47)	(0:47)	100,0
ESSEN	1:09	1:09	100,0	1:09	1:09	100,0	(1:13)	(1:13)	100,0
WEGEZEITEN	[0:02]	(0:15)	[16,8]	[0:03]	(0:14)	[19,9]	/	/	/
KONTAKTE/GESPRÄCHE/GESELLIGKEIT	(1:11)	(1:19)	90,0	(1:12)	(1:22)	87,6	[1:09]	[1:09]	100,0
DARUNTER:									
DIREKTE GESPRÄCHE/KONTAKTE	(0:15)	(0:25)	61,0	(0:15)	(0:24)	61,3	/	/	[59,7]
TELEFONATE	[0:03]	(0:11)	(26,3)	[0:02]	(0:11)	[22,6]	[0:05]	[0:13]	(42,0)
ZU BESUCH/BESUCH EMPFANGEN	[0:23]	(1:02)	(36,6)	[0:23]	(1:01)	(37,7)	/	/	/
AUSGEHEN (CAFE, BISTRO, DISCO)	/	(1:40)	[15,7]	/	(1:33)	[16,9]	/	/	/
WEGEZEITEN	(0:10)	(0:27)	(37,7)	[0:11]	(0:28)	(39,7)	/	/	/
MEDIENNUTZUNG/FREIZEITAKTIVITÄTEN	3:02	3:03	99,3	3:06	3:08	99,1	[2:43]	[2:43]	100,0
DARUNTER:									
MEDIENNUTZUNG	2:23	2:26	98,3	2:23	2:26	97,9	[2:26]	[2:26]	100,0
SPIEL UND SPORT	(0:22)	(0:52)	(41,7)	(0:24)	(0:57)	(42,7)	/	/	/
MUSIK UND KULTUR	[0:07]	(1:10)	[10,4]	[0:09]	(1:10)	[12,3]	/	/	/
SONSTIGE FREIZEITAKTIVITÄTEN	/	/	[11,3]	/	/	/	/	/	/
WEGEZEITEN	[0:07]	(0:24)	(28,3)	[0:08]	(0:25)	(31,2)	/	/	/
PFLEGE UND BETREUUNG VON PERSONEN	(0:26)	(1:04)	(40,5)	[0:22]	(0:59)	(36,9)	/	[1:18]	[56,3]
DARUNTER:									
BETREUUNG VON KINDERN 5)	[0:20]	(1:02)	(32,3)	[0:16]	(0:59)	(27,5)	/	/	/
BETREUUNG VON PFLEGEBEDÜRFTIGEN PERSONEN	-	-	-	-	-	-	-	-	-
BETREUUNG VON JUGENDLICHEN UND ERWACHSENEN 6)	/	/	/	/	/	/	/	/	/
WEGEZEITEN	[0:04]	(0:20)	[18,5]	[0:03]	(0:18)	[17,7]	/	/	/
NICHT ZUTEILBARE ODER ZUZURECHNENDE ZEITEN	/	(0:22)	[11,8]	/	[0:23]	[11,0]	/	/	/
INSGESAMT	24:00			24:00			24:00		
DARUNTER:									
ÖFFENTLICHE ZEIT	6:46	7:19	92,4	7:15	7:44	93,7	/	[5:20]	87,1
FAMILIALE ZEIT	6:23	6:23	100,0	5:57	5:57	100,0	(8:15)	(8:15)	100,0
PERSÖNLICHE ZEIT	10:49	10:49	100,0	10:45	10:45	100,0	11:03	11:03	100,0

1) PERSONEN MIT TAGEBUCHANSCHREIBUNGEN.- 2) PERSONEN MIT ANGABEN ZU AUSGEWÄHLTEN AKTIVITÄTEN.- 3) ANTEIL DER AUSÜBENDEN PERSONEN AN DEN BEFRAGTEN PERSONEN.- 4) UNTER SOZIALEN HILFELEISTUNGEN WIRD DIE UNBEZAHLTE PFLEGE UND BETREUUNG VON PERSONEN IM RAHMEN VON WOHLFARTSVERBÄNDEN, KIRCHEN UND SONSTIGEN EINRICHTUNGEN GEFASST.- 5) KINDER UNTER 16 JAHREN, DIE NICHT DAUERND PFLEGEBEDÜRFTIG SIND.- 6) PERSONEN 16 JAHRE UND ÄLTER, DIE NICHT DAUERND PFLEGEBEDÜRFTIG SIND.

TABELLE 3: DURCHSCHNITTICHE ZEITVERWENDUNG VON ERWERBSTÄTIGEN JE PERSON UND TAG NACH AUSGEWÄHLTEN AKTIVITÄTEN UND GESCHLECHT

3.7 SOZIALE STELLUNG DER PERSON: ABHÄNGIG BESCHÄFTIGTE

3.7.3 FORM DER ARBEITSZEIT: WECHSELSCHICHT

ERGEBNIS DER ZEITBUDGETERHEBUNG 1991/92

ZEITVERWENDUNG FÜR AUSGEWÄHLTE AKTIVITÄTEN	INSGESAMT			MÄNNLICH			WEIBLICH		
	DURCHSCHNITT JE		BETEILIGUNGS- GRAD 3)	DURCHSCHNITT JE		BETEILIGUNGS- GRAD 3)	DURCHSCHNITT JE		BETEILIGUNGS- GRAD 3)
	BEFRAGTE PERSON 1)	AUSÜB. PERSON 2)		BEFRAGTE PERSON 1)	AUSÜB. PERSON 2)		BEFRAGTE PERSON 1)	AUSÜB. PERSON 2)	
	STD/MIN	PROZENT		STD/MIN	PROZENT		STD/MIN	PROZENT	
HAUSWIRTSCHAFTLICHE TÄTIGKEITEN	1:46	1:53	93,3	1:33	1:41	92,3	(3:07)	(3:07)	100,0
DARUNTER:									
BEKÖSTIGUNG	0:25	0:32	79,2	0:20	0:27	76,4	0:57	0:58	97,2
WAESCHEPFLEGE	[0:08]	(0:36)	(21,9)	[0:02]	(0:13)	(14,2)	[0:48]	(1:06)	(72,5)
PFLEGE UND REINIGUNG VON HAUS UND WOHNUNG	(0:17)	0:32	54,6	(0:13)	0:27	49,5	(0:45)	(0:51)	88,4
PFLANZEN- UND TIERPFLEGE	(0:22)	0:52	42,8	(0:25)	0:57	42,8	/	[0:18]	(43,0)
EINKÄUFE	0:13	0:26	48,4	(0:13)	0:27	47,2	(0:13)	(0:24)	(55,9)
BEHÖRDEANGEGEN, ORGANISATORISCHE UND DISPOSITIVE DINGE DES HAUSHALTS	(0:08)	0:18	44,6	(0:09)	(0:19)	45,2	/	[0:11]	[40,7]
WEGEZEITEN	0:11	0:21	52,2	0:11	0:21	51,6	(0:11)	(0:19)	(56,3)
HANDWERKLICHE TÄTIGKEITEN	(0:47)	(1:20)	58,4	(0:52)	(1:25)	61,0	[0:13]	[0:32]	[41,3]
DARUNTER:									
FAHRZEUGREPARATUR UND -PFLEGE	(0:09)	(0:35)	(26,5)	(0:10)	(0:36)	(29,4)	/	/	/
REPARATUR UND HERSTELLUNG VON GEBRÄUCHSGÜTERN	(0:05)	(0:37)	(14,0)	(0:06)	(0:39)	(15,2)	/	/	/
BAUEN UND RENOVIEREN	/	[2:21]	[11,0]	/	[2:23]	[12,3]	/	/	/
SONSTIGE ARBEITEN IM HANDWERKLICHEN BEREICH	[0:05]	[0:36]	(15,4)	[0:06]	[0:37]	(16,8)	/	/	/
EINKÄUFE	[0:01]	(0:24)	[5,5]	/	(0:24)	[6,1]	/	/	/
PLANUNG UND ORGANISATION IM HANDWERKLICHEN BEREICH	[0:02]	(0:21)	(10,4)	[0:02]	(0:21)	(10,4)	/	/	/
WEGEZEITEN	[0:07]	(0:28)	(22,9)	[0:07]	(0:28)	(23,3)	/	/	/
ERWERBSTÄTIGKEIT/ARBEITSSUCHE	6:18	7:44	81,5	6:34	7:51	83,7	(4:34)	(6:48)	67,1
DARUNTER:									
ERSTE ERWERBSTÄTIGKEIT	5:24	6:56	77,9	5:37	6:58	80,7	(3:56)	(6:36)	(59,7)
ZWEITE ERWERBSTÄTIGKEIT	/	/	/	/	/	/	/	/	/
UNBEZAHLTE ARBEITEN IM BEREICH ERWERBSTÄTIGKEIT	/	[0:18]	[6,9]	/	[0:18]	[6,8]	/	/	/
ARBEITSSUCHE	/	/	/	/	/	/	/	/	/
WEGEZEITEN	0:35	0:44	78,6	0:37	0:46	80,7	(0:21)	(0:33)	64,6
FAHRDIENSTE	/	/	/	/	/	/	/	/	/
EHRENAMT/SOZIALE HILFELEISTUNGEN (UNBEZ.)	/	[1:43]	[5,8]	/	[1:46]	[6,4]	/	/	/
DARUNTER:									
EHRENAMTLICHE FUNKTIONEN/SOZIALE HILFELEISTUNGEN 4)	/	[1:17]	[5,8]	/	[1:19]	[6,4]	/	/	/
WEGEZEITEN	/	/	/	/	/	/	/	/	/
QUALIFIKATION/BILDUNG	/	/	[3,3]	/	/	/	/	/	/
DARUNTER:									
SCHULE/STUDIUM	/	/	/	/	/	/	/	/	/
FORT- UND WEITERBILDUNG FÜR DIE BERUFSTÄTIGKEIT	/	/	/	/	/	/	/	/	/
WEGEZEITEN	/	/	/	/	/	/	/	/	/
PHYSIOLOGISCHE REGENERATION	10:04	10:04	100,0	9:54	9:54	100,0	11:09	11:09	100,0
DARUNTER:									
SCHLAFEN	7:56	7:56	100,0	7:47	7:47	100,0	8:53	8:53	100,0
KÖRPERPFLEGE	0:45	0:45	100,0	0:43	0:43	100,0	0:55	0:55	100,0
ESSEN	1:10	1:10	99,9	1:10	1:10	100,0	1:08	1:08	99,3
WEGEZEITEN	(0:02)	(0:16)	(15,6)	(0:02)	(0:14)	(14,2)	/	/	/
KONTAKTE/GESPRÄCHE/GESELLIGKEIT	1:24	1:39	84,9	1:23	1:36	86,5	[1:27]	(1:57)	(74,3)
DARUNTER:									
DIREKTE GESPRÄCHE/KONTAKTE	0:16	0:27	59,7	0:17	0:28	61,9	[0:09]	(0:20)	[45,4]
TELEFONATE	(0:03)	(0:11)	26,3	(0:03)	(0:10)	(27,0)	/	[0:20]	[21,6]
ZU BESUCH/BESUCH EMPFANGEN	(0:37)	(1:20)	45,9	(0:35)	(1:16)	45,8	/	[1:44]	(48,0)
AUSGEHEN (CAFE, BISTRO, DISCO)	[0:08]	(1:10)	(11,8)	[0:09]	(1:09)	(12,9)	/	/	/
WEGEZEITEN	(0:15)	(0:36)	40,8	[0:14]	(0:36)	39,9	[0:18]	(0:40)	(46,6)
MEDIENNUTZUNG/FREIZEITAKTIVITÄTEN	3:07	3:10	98,2	3:08	3:12	98,0	2:57	2:58	99,7
DARUNTER:									
MEDIENNUTZUNG	2:22	2:27	96,5	2:23	2:29	96,2	(2:15)	(2:17)	98,1
SPIEL UND SPORT	(0:23)	0:58	39,0	(0:23)	0:59	38,9	[0:20]	(0:51)	[39,5]
MUSIK UND KULTUR	[0:07]	(0:58)	(12,8)	[0:08]	(0:57)	(13,2)	/	/	/
SONSTIGE FREIZEITAKTIVITÄTEN	(0:05)	(0:28)	(18,1)	(0:05)	(0:26)	(19,4)	/	/	/
WEGEZEITEN	(0:09)	(0:30)	(29,4)	[0:08]	(0:29)	(29,3)	/	[0:36]	[29,9]
PFLEGE UND BETREUUNG VON PERSONEN	(0:20)	0:59	34,6	(0:20)	0:56	35,4	[0:23]	(1:20)	[29,4]
DARUNTER:									
BETREUUNG VON KINDERN 5)	(0:15)	0:57	26,2	(0:15)	(0:55)	26,6	[0:17]	(1:13)	[23,4]
BETREUUNG VON PFLEGEBEDÜRFTIGEN PERSONEN	/	/	/	/	/	/	-	-	-
BETREUUNG VON JUGENDLICHEN UND ERWACHSENEN 6)	/	/	/	/	/	/	/	/	/
WEGEZEITEN	(0:04)	(0:23)	(16,6)	(0:04)	(0:22)	(16,8)	/	/	/
NICHT ZUTEILBARE ODER ZUZUORDNENDE ZEITEN	(0:05)	(0:22)	(20,6)	(0:05)	(0:21)	(21,6)	/	/	/
INSGESAMT	24:00			24:00			24:00		
DARUNTER:									
ÖFFENTLICHE ZEIT	6:32	7:47	84,0	6:49	7:56	86,0	(4:41)	(6:39)	70,5
FAMILIALE ZEIT	6:25	6:28	99,3	6:20	6:23	99,2	7:00	7:00	100,0
PERSÖNLICHE ZEIT	10:58	10:58	100,0	10:47	10:47	100,0	12:15	12:15	100,0

1) PERSONEN MIT TAGEBUCHANSCHREIBUNGEN.- 2) PERSONEN MIT ANGABEN ZU AUSGEWÄHLTEN AKTIVITÄTEN.- 3) ANTEIL DER AUSÜBENDEN PERSONEN AN DEN BEFRAGTEN PERSONEN.- 4) UNTER SOZIALEN HILFELEISTUNGEN WIRD DIE UNBEZAHLTE PFLEGE UND BETREUUNG VON PERSONEN IM RAHMEN VON WOHLFARTSVERBÄNDEN, KIRCHEN UND SONSTIGEN EINRICHTUNGEN GEFASST.- 5) KINDER UNTER 16 JAHREN, DIE NICHT DAUERND PFLEGEBEDÜRFTIG SIND.- 6) PERSONEN 16 JAHRE UND ÄLTER, DIE NICHT DAUERND PFLEGEBEDÜRFTIG SIND.

TABELLE 3: DURCHSCHNITTliche ZEITVERWENDUNG VON ERWERBSTÄTIGEN JE PERSON UND TAG NACH AUSGEWÄHLTEN AKTIVITÄTEN UND GESCHLECHT

3.7 SOZIALE STELLUNG DER PERSON: ABHÄNGIG BESCHÄFTIGTE

3.7.4 FORM DER ARBEITSZEIT: GLEITZEIT

ERGEBNIS DER ZEITBUDGETERHEBUNG 1991/92

ZEITVERWENDUNG FÜR AUSGEWÄHLTE AKTIVITÄTEN	INSGESAMT			MÄNNLICH			WEIBLICH		
	DURCHSCHNITT JE		BETEILIGUNGS- GRAD 3)	DURCHSCHNITT JE		BETEILIGUNGS- GRAD 3)	DURCHSCHNITT JE		BETEILIGUNGS- GRAD 3)
	BEFRAGTE PERSON 1)	AUSÜB. PERSON 2)		BEFRAGTE PERSON 1)	AUSÜB. PERSON 2)		BEFRAGTE PERSON 1)	AUSÜB. PERSON 2)	
	STD/MIN		PROZENT	STD/MIN		PROZENT	STD/MIN		PROZENT
HAUSWIRTSCHAFTLICHE TÄTIGKEITEN	(1:45)	1:56	91,1	1:19	1:29	89,3	(4:01)	(4:01)	100,0
DARUNTER:									
BEKÖSTIGUNG	(0:28)	(0:35)	79,3	(0:23)	(0:31)	75,3	[0:53]	[0:53]	100,0
WÄSCHEPFLEGE	/	[0:21]	(29,0)	/	(0:09)	[25,3]	/	[0:55]	[48,6]
PFLEGE UND REINIGUNG VON HAUS UND WOHNUNG	[0:18]	(0:35)	(52,8)	[0:09]	(0:20)	(47,9)	/	[1:22]	(78,6)
PFLANZEN- UND TIERPFLEGE	(0:21)	(0:40)	(52,1)	(0:19)	(0:36)	(52,8)	/	(1:00)	[48,9]
EINKÄUFE	(0:11)	(0:24)	(45,3)	(0:08)	(0:23)	(36,6)	[0:24]	(0:27)	90,1
BEHÖRDEANGEGEN, ORGANISATORISCHE UND DISPOSITIVE DINGE DES HAUSHALTS	/	[0:27]	(35,1)	/	/	[33,2]	/	/	[44,6]
WEGEZEITEN	(0:11)	(0:24)	(45,5)	[0:08]	(0:20)	(37,4)	[0:29]	[0:33]	(87,5)
HANDWERKLICHE TÄTIGKEITEN	[0:23]	(0:48)	(47,0)	[0:25]	(0:50)	(48,9)	/	/	/
DARUNTER:									
FAHRZEUGREPARATUR UND -PFLEGE	/	/	[14,8]	/	/	[16,7]	/	/	/
REPARATUR UND HERSTELLUNG VON GEBRAUCHSGÜTERN	/	[0:26]	[15,3]	/	[0:25]	[17,1]	/	/	/
BAUEN UND RENOVIEREN	/	/	/	/	/	/	-	-	-
SONSTIGE ARBEITEN IM HANDWERKLICHEN BEREICH	/	/	[13,8]	/	[0:17]	[14,0]	/	/	/
EINKÄUFE	/	/	/	/	/	/	/	/	/
PLANUNG UND ORGANISATION IM HANDWERKLICHEN BEREICH	/	/	/	/	/	/	/	/	/
WEGEZEITEN	/	(0:12)	[12,9]	/	(0:11)	[14,9]	/	/	/
ERWERBSTÄTIGKEIT/ARBEITSSUCHE	6:01	7:31	80,0	6:06	7:34	80,7	[5:32]	(7:17)	(76,1)
DARUNTER:									
ERSTE ERWERBSTÄTIGKEIT	5:06	6:44	75,8	5:17	6:44	78,4	[4:09]	(6:41)	[62,0]
ZWEITE ERWERBSTÄTIGKEIT	/	/	/	/	/	/	/	/	/
UNBEZAHLTE ARBEITEN IM BEREICH ERWERBSTÄTIGKEIT	/	/	/	/	/	/	/	/	/
ARBEITSSUCHE	/	/	/	/	/	/	/	/	/
WEGEZEITEN	(0:24)	0:33	73,2	(0:25)	(0:33)	76,0	/	[0:35]	[58,0]
FAHRDIENSTE	/	/	/	/	/	/	/	/	/
EHRENAMT/SOZIALE HILFELEISTUNGEN (UNBEZ.)	/	[1:32]	[12,6]	/	/	/	/	/	/
DARUNTER:									
EHRENAMTLICHE FUNKTIONEN/SOZIALE HILFELEISTUNGEN 4)	/	[1:22]	[12,6]	/	/	/	/	/	/
WEGEZEITEN	/	/	/	/	/	/	-	-	-
QUALIFIKATION/BILDUNG	/	[2:00]	[12,8]	/	/	/	/	/	/
DARUNTER:									
SCHULE/STUDIUM	/	/	/	/	/	/	/	/	/
FÖRDER- UND WEITERBILDUNG FÜR DIE BERUFSTÄTIGKEIT	/	/	/	/	/	/	/	/	/
WEGEZEITEN	/	/	/	/	/	/	/	/	/
PHYSIOLOGISCHE REGENERATION	9:55	9:55	100,0	10:02	10:02	100,0	9:23	9:23	100,0
DARUNTER:									
SCHLAFEN	7:39	7:39	100,0	7:43	7:43	100,0	7:16	7:16	100,0
KÖRPERPFLEGE	0:45	0:45	100,0	0:43	0:43	100,0	0:53	0:53	100,0
ESSEN	1:13	1:13	100,0	1:15	1:15	100,0	(0:59)	(0:59)	100,0
WEGEZEITEN	/	[0:17]	[13,1]	/	/	/	/	/	/
KONTAKTE/GESPRÄCHE/GESELLIGKEIT	(1:49)	(2:10)	83,8	(1:52)	(2:19)	81,0	/	/	98,3
DARUNTER:									
DIREKTE GESPRÄCHE/KONTAKTE	[0:21]	(0:36)	(57,4)	[0:23]	(0:40)	(57,8)	/	[0:14]	[55,3]
TELEFONATE	/	[0:14]	(23,5)	/	[0:11]	[17,1]	/	[0:20]	[56,8]
ZU BESUCH/BESUCH EMPFANGEN	[0:41]	(1:28)	(46,6)	[0:41]	[1:25]	(47,8)	/	/	/
AUSGEHEN (CAFE, BISTRO, DISCO)	/	[1:31]	[21,5]	/	[1:28]	[21,2]	/	/	/
WEGEZEITEN	/	[0:29]	(46,4)	/	[0:32]	(48,7)	/	/	/
MEDIENNUTZUNG/FREIZEITAKTIVITÄTEN	3:11	3:14	98,4	3:16	3:20	98,1	/	/	100,0
DARUNTER:									
MEDIENNUTZUNG	1:56	2:07	91,0	2:01	2:09	94,0	(1:28)	(1:57)	(75,6)
SPIEL UND SPORT	(0:33)	(1:02)	(52,7)	(0:35)	(1:01)	(57,3)	/	/	/
MUSIK UND KULTUR	/	[1:24]	[12,6]	/	/	/	/	/	/
SONSTIGE FREIZEITAKTIVITÄTEN	/	/	[26,6]	/	/	[24,2]	/	/	[39,0]
WEGEZEITEN	/	[0:31]	(39,3)	/	/	(42,9)	/	/	/
PFLEGE UND BETREUUNG VON PERSONEN	(0:24)	(0:56)	(42,9)	(0:25)	(0:53)	(47,5)	/	/	/
DARUNTER:									
BETREUUNG VON KINDERN 5)	(0:19)	(0:53)	(36,5)	[0:20]	(0:51)	(39,9)	/	/	/
BETREUUNG VON PFLEGEBEDÜRFTIGEN PERSONEN	/	/	/	/	/	/	-	-	-
BETREUUNG VON JUGENDLICHEN UND ERWACHSENEN 6)	/	/	/	/	/	/	/	/	/
WEGEZEITEN	[0:04]	(0:18)	(20,8)	[0:04]	(0:17)	[23,0]	/	/	/
NICHT ZUTEILBARE ODER ZUZUORDNENDE ZEITEN	[0:05]	[0:19]	(27,0)	[0:06]	[0:19]	(30,0)	/	/	/
INSGESAMT	24:00			24:00			24:00		
DARUNTER:									
ÖFFENTLICHE ZEIT	6:35	7:33	87,2	6:42	7:36	88,2	[5:57]	(7:15)	(82,2)
FAMILIALE ZEIT	6:37	6:37	100,0	6:19	6:19	100,0	(8:09)	(8:09)	100,0
PERSÖNLICHE ZEIT	10:43	10:43	100,0	10:53	10:53	100,0	9:51	9:51	100,0

1) PERSONEN MIT TAGEBUCHANSCHREIBUNGEN.- 2) PERSONEN MIT ANGABEN ZU AUSGEWÄHLTEN AKTIVITÄTEN.- 3) ANTEIL DER AUSÜBENDEN PERSONEN AN DEN BEFRAGTEN PERSONEN.- 4) UNTER SOZIALEN HILFELEISTUNGEN WIRD DIE UNBEZAHLTE PFLEGE UND BETREUUNG VON PERSONEN IM RAHMEN VON WOHLFARTSVERBÄNDEN, KIRCHEN UND SONSTIGEN EINRICHTUNGEN GEFASST.- 5) KINDER UNTER 16 JAHREN, DIE NICHT DAUERND PFLEGEBEDÜRFTIG SIND.- 6) PERSONEN 16 JAHRE UND ÄLTER, DIE NICHT DAUERND PFLEGEBEDÜRFTIG SIND.

TABELLE 3: DURCHSCHNITTliche ZEITVERWENDUNG VON ERWERBSTAETIGEN JE PERSON UND TAG NACH AUSGEWAELHTEN AKTIVITAETEN UND GESCHLECHT

3.7 SOZIALE STELLUNG DER PERSON: ABHAENGIG BESCHAEFTIGTE

3.7.5 FORM DER ARBEITSZEIT: FESTE ANFANGS- UND SCHLUSSZEITEN

ERGEBNIS DER ZEITBUDGETERHEBUNG 1991/92

ZEITVERWENDUNG FUER AUSGEWAELHTE AKTIVITAETEN	INSGESAMT			MAENNLICH			WEIBLICH		
	DURCHSCHNITT JE		BETEILI- GUNGSGRAD 3)	DURCHSCHNITT JE		BETEILI- GUNGSGRAD 3)	DURCHSCHNITT JE		BETEILI- GUNGSGRAD 3)
	BEFRAGTE PERSON 1)	AUSUEB. PERSON 2)		BEFRAGTE PERSON 1)	AUSUEB. PERSON 2)		BEFRAGTE PERSON 1)	AUSUEB. PERSON 2)	
	STD/MIN		PROZENT	STD/MIN		PROZENT	STD/MIN		PROZENT
HAUSWIRTSCHAFTLICHE TAETIGKEITEN	1:40	1:49	91,8	1:21	1:30	90,2	3:01	3:04	98,4
DARUNTER:									
BEKUESTIGUNG	0:27	0:36	74,3	0:19	0:28	69,9	0:59	1:03	92,9
WAESCHEPFLEGE	0:08	0:32	24,8	(0:03)	(0:20)	14,7	0:29	0:44	67,2
PFLEGE UND REINIGUNG VON HAUS UND WOHNUNG	0:17	0:31	54,2	0:12	0:26	47,3	0:36	0:43	83,1
PFLANZEN- UND TIERPFLEGE	0:21	0:49	42,7	0:21	0:51	41,0	(0:20)	(0:41)	49,7
EINKAUEFE	0:12	0:26	44,0	0:10	0:26	38,4	0:18	0:27	67,4
BEHOERDENGANGEN, ORGANISATORISCHE UND DISPOSITIVE DINGE DES HAUSHALTS	0:05	0:17	32,2	0:05	0:18	30,3	(0:06)	0:15	40,1
WEGEZEITEN	0:09	0:21	43,9	0:09	0:21	41,8	(0:12)	0:22	52,6
HANDWERKLICHE TAETIGKEITEN	0:36	1:10	51,1	0:42	1:14	57,0	[0:09]	(0:35)	(26,2)
DARUNTER:									
FAHRZEUGREPARATUR UND -PFLEGE	(0:07)	0:30	22,7	(0:08)	0:32	25,4	/	[0:14]	[11,0]
REPARATUR UND HERSTELLUNG VON GEBRAUCHSGUETERN	(0:06)	(0:44)	13,1	(0:07)	(0:44)	15,4	/	/	/
BAUEN UND RENOVIEREN	(0:12)	1:47	10,9	(0:14)	1:48	12,9	/	/	/
SONSTIGE ARBEITEN IM HANDWERKLICHEN BEREICH	(0:06)	0:33	18,7	(0:07)	(0:35)	20,4	[0:02]	(0:21)	(11,5)
EINKAUEFE	[0:00]	(0:18)	(2,6)	[0:01]	(0:18)	(3,3)	/	/	/
PLANUNG UND ORGANISATION IM HANDWERKLICHEN BEREICH	(0:01)	(0:19)	(6,3)	(0:01)	(0:18)	(7,2)	/	/	/
WEGEZEITEN	(0:02)	0:18	12,2	(0:02)	0:18	13,9	/	/	/
ERWERBSTAETIGKEIT/ARBEITSSUCHE	6:17	7:22	85,3	6:20	7:32	84,1	6:06	6:44	90,5
DARUNTER:									
ERSTE ERWERBSTAETIGKEIT	5:20	6:36	80,9	5:23	6:46	79,5	5:10	5:58	86,5
ZWEITE ERWERBSTAETIGKEIT	[0:02]	(1:52)	(1,8)	[0:02]	(1:44)	[1,9]	/	/	/
UNBEZAHLTE ARBEITEN IM BEREICH ERWERBSTAETIGKEIT	[0:03]	[1:02]	(4,4)	[0:03]	[1:02]	(4,4)	/	/	/
ARBEITSSUCHE	/	/	/	/	/	/	/	/	/
WEGEZEITEN	0:33	0:41	80,3	0:33	0:41	79,1	0:34	0:40	85,2
FAHRDIENSTE	[0:01]	(0:21)	(3,5)	[0:01]	(0:21)	(3,5)	/	/	/
EHRENAMT/SOZIALE HILFELEISTUNGEN (UNBEZ.)	(0:06)	(1:35)	(5,1)	(0:06)	(1:36)	(5,9)	/	/	/
DARUNTER:									
EHRENAMTLICHE FUNKTIONEN/SOZIALE HILFELEISTUNGEN 4)	(0:04)	(1:26)	(4,7)	(0:05)	(1:27)	(5,5)	/	/	/
WEGEZEITEN	(0:01)	(0:14)	(3,6)	(0:01)	(0:14)	(4,4)	/	/	/
QUALIFIKATION/BILDUNG	(0:07)	(1:35)	(7,1)	(0:08)	(1:43)	(7,4)	/	[0:54]	[5,9]
DARUNTER:									
SCHULE/STUDIUM	[0:03]	(1:50)	(2,6)	[0:03]	(1:56)	(2,7)	/	/	/
FORT- UND WEITERBILDUNG FUER DIE BERUFSTAETIGKEIT	[0:02]	(1:11)	[2,1]	[0:02]	(1:17)	[2,4]	/	/	/
WEGEZEITEN	[0:01]	(0:36)	(2,8)	[0:01]	(0:39)	(3,0)	/	/	/
PHYSIOLOGISCHE REGENERATION	10:12	10:12	100,0	10:09	10:09	100,0	10:23	10:23	100,0
DARUNTER:									
SCHLAFEN	7:59	7:59	100,0	7:57	7:57	100,0	8:08	8:08	100,0
KOERPERPFLEGE	0:47	0:47	100,0	0:46	0:46	100,0	0:50	0:50	100,0
ESSEN	1:13	1:14	99,5	1:14	1:14	99,4	1:12	1:12	99,9
WEGEZEITEN	(0:02)	0:16	13,8	(0:02)	0:17	13,9	/	(0:13)	(13,1)
KONTAKTE/GESPRAECHE/GESELLIGKEIT	1:22	1:39	82,3	1:26	1:44	82,5	1:04	1:18	81,5
DARUNTER:									
DIREKTE GESPRACHE/KONTAKTE	0:16	0:27	59,9	0:16	0:27	59,6	(0:18)	(0:30)	61,1
TELEFONATE	0:03	0:13	25,0	(0:03)	0:13	22,0	(0:05)	(0:14)	37,5
ZU BESUCH/BESUCH EMPFANGEN	0:28	1:13	38,4	0:30	1:14	39,7	(0:22)	(1:05)	(33,1)
AUSGEHEN (CAFE, BISTRO, DISCO)	(0:15)	1:24	17,8	(0:17)	1:25	19,9	[0:06]	(1:09)	[9,0]
WEGEZEITEN	0:11	0:28	40,3	0:12	0:29	41,9	(0:08)	(0:23)	(33,5)
MEDIENNUTZUNG/FREIZEITAKTIVITAETEN	3:19	3:21	98,9	3:27	3:29	98,8	2:46	2:48	99,1
DARUNTER:									
MEDIENNUTZUNG	2:22	2:25	97,4	2:27	2:31	97,3	1:59	2:02	97,7
SPIEL UND SPORT	0:28	1:09	41,4	0:29	1:09	42,1	(0:25)	1:05	38,4
MUSIK UND KULTUR	(0:14)	1:17	18,1	(0:15)	1:18	19,3	[0:09]	(1:08)	(13,0)
SONSTIGE FREIZEITAKTIVITAETEN	(0:05)	0:30	17,2	(0:05)	0:30	16,4	[0:06]	(0:30)	(20,4)
WEGEZEITEN	0:09	0:25	35,1	0:10	0:25	37,4	[0:06]	(0:25)	(25,3)
PFLEGE UND BETREUUNG VON PERSONEN	0:17	0:51	33,3	0:16	0:47	34,5	(0:21)	(1:13)	(28,2)
DARUNTER:									
BETREUUNG VON KINDERN 5)	0:13	0:46	27,8	0:12	0:42	28,6	(0:16)	(1:04)	(24,3)
BETREUUNG VON PFLEGEBEDUERFTIGEN PERSONEN	/	/	/	/	/	/	/	/	/
BETREUUNG VON JUGENDLICHEN UND ERWACHSENEN 6)	[0:01]	(0:24)	(2,8)	[0:01]	(0:23)	[2,6]	/	/	/
WEGEZEITEN	0:03	0:22	12,6	(0:03)	0:21	12,4	(0:03)	(0:25)	(13,6)
NICHT ZUTEILBARE ODER ZUZUORDNENDE ZEITEN	(0:05)	0:30	17,9	(0:05)	(0:31)	16,9	[0:06]	(0:28)	(22,2)
INSGESAMT	24:00			24:00			24:00		
DARUNTER:									
OEFFENTLICHE ZEIT	6:36	7:26	88,9	6:42	7:37	88,0	6:14	6:44	92,7
FAMILIALE ZEIT	6:08	6:09	99,8	6:04	6:05	99,7	6:26	6:26	100,0
PERSOENLICHE ZEIT	11:10	11:10	100,0	11:09	11:09	100,0	11:13	11:13	100,0

1) PERSONEN MIT TAGEBUCHANSCHEIBUNGEN.- 2) PERSONEN MIT ANGABEN ZU AUSGEWAELHTEN AKTIVITAETEN.- 3) ANTEIL DER AUSUEBENDEN PERSONEN AN DEN BEFRAGTEN PERSONEN.- 4) UNTER SOZIALEN HILFELEISTUNGEN WIRD DIE UNBEZAHLTE PFLEGE UND BETREUUNG VON PERSONEN IM RAHMEN VON WOHLFAHRTSVERBANDEN, KIRCHEN UND SONSTIGEN EINRICHTUNGEN GEFASST.- 5) KINDER UNTER 16 JAHREN, DIE NICHT DAUERND PFLEGEBEDUERFTIG SIND.- 6) PERSONEN 16 JAHRE UND AELTER, DIE NICHT DAUERND PFLEGEBEDUERFTIG SIND.

TABELLE 3: DURCHSCHNITTliche ZEITVERWENDUNG VON ERWERBSTÄTIGEN JE PERSON UND TAG NACH AUSGEWÄHLTEN AKTIVITÄTEN UND GESCHLECHT

3.7 SOZIALE STELLUNG DER PERSON: ABHÄNGIG BESCHÄFTIGTE

3.7.6 FORM DER ARBEITSZEIT: UNREGELMÄSSIGE ARBEITSZEITEN

ERGEBNIS DER ZEITBUDGETERHEBUNG 1991/92

ZEITVERWENDUNG FUER AUSGEWÄHLTE AKTIVITÄTEN	INSGESAMT			MÄNNLICH			WEIBLICH		
	DURCHSCHNITT JE		BETEILIGUNGS- GRAD 3)	DURCHSCHNITT JE		BETEILIGUNGS- GRAD 3)	DURCHSCHNITT JE		BETEILIGUNGS- GRAD 3)
	BEFRAGTE PERSON 1)	AUSÜB. PERSON 2)		BEFRAGTE PERSON 1)	AUSÜB. PERSON 2)		BEFRAGTE PERSON 1)	AUSÜB. PERSON 2)	
	STD/MIN		PROZENT	STD/MIN		PROZENT	STD/MIN		PROZENT
HAUSWIRTSCHAFTLICHE TÄTIGKEITEN	(1:36)	(1:44)	92,4	(1:03)	(1:09)	90,6	(3:08)	(3:13)	97,4
DARUNTER:									
BEKÖSTIGUNG	(0:34)	(0:47)	71,9	[0:18]	(0:29)	(62,6)	(1:17)	(1:19)	97,4
WASCHPFLEGE	[0:07]	[0:30]	(24,4)	/	/	/	[0:24]	(0:48)	(50,5)
PFLEGE UND REINIGUNG VON HAUS UND WOHNUNG	(0:15)	(0:27)	54,6	[0:09]	(0:20)	(42,8)	(0:31)	(0:36)	86,8
PFLANZEN- UND TIERPFLEGE	(0:15)	(0:37)	(40,6)	[0:15]	(0:47)	(31,8)	[0:16]	(0:25)	(64,5)
EINKÄUFE	(0:12)	(0:26)	(45,2)	[0:08]	(0:21)	(38,6)	[0:22]	(0:34)	(63,2)
BEHÖRDEANGEGEN, ORGANISATORISCHE UND DISPOSITIVE DINGE DES HAUSHALTS	[0:07]	[0:20]	(35,6)	/	[0:23]	(33,9)	/	/	(40,2)
WEGEZEITEN	[0:06]	(0:16)	(38,2)	/	[0:15]	(26,7)	[0:12]	[0:18]	(69,4)
HANDWERKLICHE TÄTIGKEITEN	[0:26]	(0:56)	(46,6)	[0:32]	(1:00)	(53,8)	/	/	(26,9)
DARUNTER:									
FAHRZEUGREPARATUR UND -PFLEGE	/	[0:53]	(20,7)	/	[0:50]	(25,7)	/	/	/
REPARATUR UND HERSTELLUNG VON GEBRAUCHSGÜTERN	/	/	/	/	/	/	/	/	/
BAUEN UND RENOVIEREN	/	/	/	/	/	/	/	/	/
SONSTIGE ARBEITEN IM HANDWERKLICHEN BEREICH	/	[0:19]	(21,3)	/	[0:21]	(23,7)	/	/	/
EINKÄUFE	/	/	/	/	/	/	/	/	/
PLANUNG UND ORGANISATION IM HANDWERKLICHEN BEREICH	/	/	/	/	/	/	/	/	/
WEGEZEITEN	/	/	/	/	/	/	/	/	/
ERWERBSTÄTIGKEIT/ARBEITSSUCHE	6:26	7:13	89,1	7:12	7:44	93,1	(4:21)	(5:33)	(78,2)
DARUNTER:									
ERSTE ERWERBSTÄTIGKEIT	5:30	6:34	83,9	6:18	6:54	91,2	[3:21]	(5:15)	(64,0)
ZWEITE ERWERBSTÄTIGKEIT	/	/	/	/	/	/	/	/	/
UNBEZAHLTE ARBEITEN IM BEREICH ERWERBSTÄTIGKEIT	/	/	/	/	/	/	/	/	/
ARBEITSSUCHE	/	/	/	/	/	/	/	/	/
WEGEZEITEN	(0:27)	(0:36)	73,9	(0:31)	(0:37)	82,6	[0:16]	(0:31)	[50,2]
FAHRDIENSTE	/	/	/	/	/	/	/	/	/
EHRENAMT/SOZIALE HILFELEISTUNGEN (UNBEZ.)	/	/	/	/	/	/	/	/	/
DARUNTER:									
EHRENAMTLICHE FUNKTIONEN/SOZIALE HILFELEISTUNGEN 4)	/	/	/	/	/	/	/	/	/
WEGEZEITEN	/	/	/	/	/	/	/	/	/
QUALIFIKATION/BILDUNG	/	/	/	/	/	/	/	/	/
DARUNTER:									
SCHULE/STUDIUM	/	/	/	/	/	/	/	/	/
FORT- UND WEITERBILDUNG FUER DIE BERUFSTÄTIGKEIT	/	/	/	/	/	/	/	/	/
WEGEZEITEN	/	/	/	/	/	/	/	/	/
PHYSIOLOGISCHE REGENERATION	9:57	9:57	100,0	9:55	9:55	100,0	10:03	10:03	100,0
DARUNTER:									
SCHLAFEN	7:45	7:45	100,0	7:42	7:42	100,0	7:51	7:51	100,0
KÖRPERPFLEGE	0:44	0:44	99,5	0:42	0:42	99,3	0:51	0:51	100,0
ESSEN	1:14	1:14	100,0	1:14	1:14	100,0	1:12	1:12	100,0
WEGEZEITEN	/	/	/	/	/	/	/	/	/
KONTAKTE/GESPRÄCHE/GESELLIGKEIT	(1:44)	(1:55)	90,1	(1:38)	(1:51)	88,2	(2:00)	(2:06)	95,5
DARUNTER:									
DIREKTE GESPRÄCHE/KONTAKTE	(0:19)	(0:29)	63,3	(0:18)	(0:29)	(62,1)	[0:20]	[0:30]	(66,7)
TELEFONATE	[0:04]	(0:14)	(26,2)	/	/	/	/	[0:17]	(45,2)
ZU BESUCH/BESUCH EMPFANGEN	(0:46)	(1:30)	(51,0)	[0:46]	(1:41)	(45,6)	[0:45]	(1:08)	(65,7)
AUSGEHEN (CAFE, BISTRO, DISCO)	/	(1:59)	(11,3)	/	/	/	/	/	/
WEGEZEITEN	[0:12]	(0:30)	(40,6)	[0:12]	[0:30]	(39,4)	/	/	(43,9)
MEDIENNUTZUNG/FREIZEITAKTIVITÄTEN	3:04	3:06	98,9	3:07	3:09	99,1	[2:56]	[2:59]	98,4
DARUNTER:									
MEDIENNUTZUNG	2:15	2:18	97,9	2:13	2:14	99,1	[2:23]	[2:31]	94,5
SPIEL UND SPORT	[0:23]	(0:55)	(42,3)	[0:25]	(1:05)	(39,3)	/	[0:35]	(50,5)
MUSIK UND KULTUR	/	[1:00]	(21,6)	/	[1:02]	(25,3)	/	/	/
SONSTIGE FREIZEITAKTIVITÄTEN	/	/	(15,1)	/	/	/	/	/	/
WEGEZEITEN	[0:07]	(0:20)	(36,2)	[0:07]	(0:20)	(35,5)	/	[0:19]	(38,0)
PFLEGE UND BETREUUNG VON PERSONEN	[0:25]	(1:02)	(39,9)	[0:19]	(0:54)	(35,1)	/	[1:16]	(52,9)
DARUNTER:									
BETREUUNG VON KINDERN 5)	[0:17]	(0:56)	(30,8)	[0:14]	[0:49]	(28,5)	/	[1:11]	(37,3)
BETREUUNG VON PFLEGEBEDÜRFTIGEN PERSONEN	/	/	/	/	/	/	-	-	-
BETREUUNG VON JUGENDLICHEN UND ERWACHSENEN 6)	/	/	/	/	/	/	/	/	/
WEGEZEITEN	/	[0:42]	(11,8)	/	/	/	/	/	/
NICHT ZUTEILBARE ODER ZUZUORDNENDE ZEITEN	/	/	/	/	/	/	/	/	/
INSGESAMT	24:00			24:00			24:00		
DARUNTER:									
ÖFFENTLICHE ZEIT	6:47	7:17	93,3	7:29	7:45	96,4	(4:55)	(5:47)	84,9
FAMILIALE ZEIT	6:48	6:48	100,0	6:09	6:09	100,0	(8:37)	(8:37)	100,0
PERSÖNLICHE ZEIT	10:23	10:23	100,0	10:21	10:21	100,0	10:27	10:27	100,0

1) PERSONEN MIT TAGEBUCHANSCHREIBUNGEN.- 2) PERSONEN MIT ANGABEN ZU AUSGEWÄHLTEN AKTIVITÄTEN.- 3) ANTEIL DER AUSÜBENDEN PERSONEN AN DEN BEFRAGTEN PERSONEN.- 4) UNTER SOZIALEN HILFELEISTUNGEN WIRD DIE UNBEZAHLTE PFLEGE UND BETREUUNG VON PERSONEN IM RAHMEN VON WOHLFAHRTSVERBÄNDEN, KIRCHEN UND SONSTIGEN EINRICHTUNGEN GEFASST.- 5) KINDER UNTER 16 JAHREN, DIE NICHT DAUERND PFLEGEBEDÜRFTIG SIND.- 6) PERSONEN 16 JAHRE UND ÄLTER, DIE NICHT DAUERND PFLEGEBEDÜRFTIG SIND.

Tabelle 4:

**Durchschnittliche Zeitverwendung von Erwerbstätigen je Person und Tag
nach ausgewählten Aktivitäten und Geschlecht
(Wochenabschnitt und Form der Erwerbstätigkeit)**

TABELLE 4: DURCHSCHNITTliche ZEITVERWENDUNG VON ERWERBSTÄTIGEN JE PERSON UND TAG NACH AUSGEWÄHLTEN AKTIVITÄTEN UND GESCHLECHT

4.1 WOCHENABSCHNITT: MONTAG BIS EINSCHLIESSLICH SONNTAG

4.1.1 ERWERBSTÄTIGE INSGESAMT

ERGEBNIS DER ZEITBUDGETERHEBUNG 1991/92

ZEITVERWENDUNG FÜR AUSGEWÄHLTE AKTIVITÄTEN	INSGESAMT			MÄNNLICH			WEIBLICH		
	DURCHSCHNITT JE		BETEILIGUNGS- GRAD 3)	DURCHSCHNITT JE		BETEILIGUNGS- GRAD 3)	DURCHSCHNITT JE		BETEILIGUNGS- GRAD 3)
	BEFRAGTE PERSON 1)	AUSÜB. PERSON 2)		BEFRAGTE PERSON 1)	AUSÜB. PERSON 2)		BEFRAGTE PERSON 1)	AUSÜB. PERSON 2)	
	STD/MIN		PROZENT	STD/MIN		PROZENT	STD/MIN		PROZENT
HAUSHIRTSCHAFTLICHE TÄTIGKEITEN	2:12	2:20	94,3	1:24	1:33	90,8	3:19	3:21	99,1
DARUNTER:									
BEKÖSTIGUNG	0:39	0:49	80,6	0:20	0:28	70,3	1:07	1:10	95,1
WASCHPFLEGE	0:15	0:38	38,9	0:03	0:17	16,4	0:32	0:45	70,7
PFLEGE UND REINIGUNG VON HAUS UND WOHNUNG	0:22	0:34	65,0	0:11	0:24	47,8	0:37	0:42	89,3
PFLANZEN- UND TIERPFLEGE	0:18	0:40	45,9	0:19	0:48	39,1	0:17	0:31	55,6
EINKÄUFE	0:14	0:27	53,7	0:11	0:25	43,4	0:19	0:28	68,3
BEHÖRDEANGEGEN, ORGANISATORISCHE UND DISPOSITIVE DINGE DES HAUSHALTS	0:10	0:22	46,0	0:09	0:23	41,5	0:11	0:21	52,4
WEGEZEITEN	0:11	0:22	51,7	0:10	0:22	45,0	0:13	0:22	61,2
HANDWERKLICHE TÄTIGKEITEN	0:23	0:57	41,1	0:34	1:07	51,6	0:08	0:30	26,2
DARUNTER:									
FAHRZEUGREPARATUR UND -PFLEGE	0:05	0:26	17,7	0:07	0:29	23,7	0:01	0:13	9,3
REPARATUR UND HERSTELLUNG VON GEBRAUCHSGÜTERN	0:04	0:38	9,8	0:05	0:40	13,5	(0:01)	0:30	4,6
BAUEN UND RENOVIEREN	0:07	1:53	6,5	0:11	1:55	9,6	(0:02)	(1:38)	(2,3)
SONSTIGE ARBEITEN IM HANDWERKLICHEN BEREICH	0:04	0:27	12,9	0:05	0:31	16,4	0:01	0:15	7,9
EINKÄUFE	0:00	0:16	2,8	(0:01)	0:17	3,9	(0:00)	(0:12)	(1,2)
PLANUNG UND ORGANISATION IM HANDWERKLICHEN BEREICH	0:01	0:19	5,2	0:01	0:20	6,6	(0:01)	0:16	3,3
WEGEZEITEN	0:02	0:18	11,3	0:03	0:19	14,4	0:01	0:17	6,8
ERWERBSTÄTIGKEIT/ARBEITSSUCHE	5:51	7:00	83,4	6:28	7:33	85,6	4:58	6:12	80,2
DARUNTER:									
ERSTE ERWERBSTÄTIGKEIT	4:57	6:17	78,8	5:30	6:45	81,6	4:11	5:35	74,9
ZWEITE ERWERBSTÄTIGKEIT	0:02	1:34	2,6	(0:03)	1:44	2,7	(0:02)	(1:20)	(2,5)
UNBEZAHLTE ARBEITEN IM BEREICH ERWERBSTÄTIGKEIT	0:06	1:03	8,8	0:04	0:52	8,6	0:07	1:19	9,1
ARBEITSSUCHE	(0:00)	(0:34)	(0,6)	/	(0:39)	[0,5]	[0:00]	(0:30)	(0,8)
WEGEZEITEN	0:31	0:41	74,0	0:34	0:44	77,0	0:26	0:38	69,8
FAHRDIENSTE	0:01	0:20	3,6	(0:01)	0:23	4,2	(0:00)	(0:16)	(2,8)
EHRENAMT/SOZIALE HILFELEISTUNGEN (UNBEZ.)	0:08	1:35	7,9	0:09	1:42	9,2	0:05	1:18	6,2
DARUNTER:									
EHRENAMTLICHE FUNKTIONEN/SOZIALE HILFELEISTUNGEN 4)	0:06	1:23	7,5	0:08	1:29	8,7	0:04	1:08	5,8
WEGEZEITEN	0:01	0:20	4,7	0:01	0:21	5,5	(0:01)	(0:19)	3,5
QUALIFIKATION/BILDUNG	0:11	1:45	10,5	0:11	1:47	10,5	0:11	1:43	10,6
DARUNTER:									
SCHULE/STUDIUM	0:05	2:25	3,6	(0:05)	2:37	3,5	(0:05)	2:11	3,8
FORT- UND WEITERBILDUNG FÜR DIE BERUFSTÄTIGKEIT	0:02	0:55	3,3	(0:02)	0:55	3,7	(0:01)	(0:56)	(2,6)
WEGEZEITEN	0:01	0:34	4,3	(0:01)	0:39	3,8	(0:01)	0:28	5,0
PHYSIOLOGISCHE REGENERATION	10:16	10:16	100,0	10:09	10:09	100,0	10:27	10:27	100,0
DARUNTER:									
SCHLAFEN	7:58	7:58	100,0	7:53	7:53	100,0	8:04	8:04	100,0
KÖRPERPFLEGE	0:49	0:49	99,9	0:46	0:46	99,8	0:54	0:54	99,9
ESSEN	1:15	1:15	99,6	1:15	1:16	99,7	1:13	1:14	99,6
WEGEZEITEN	0:03	0:16	18,5	0:03	0:16	16,6	0:03	0:16	21,2
KONTAKTE/GESPRÄCHE/GESELLIGKEIT	1:26	1:38	87,5	1:24	1:38	85,5	1:28	1:38	90,3
DARUNTER:									
DIREKTE GESPRÄCHE/KONTAKTE	0:19	0:29	64,3	0:18	0:28	62,0	0:20	0:30	67,4
TELEFONATE	0:05	0:15	36,9	0:03	0:12	28,2	0:08	0:17	49,3
ZU BESUCH/BESUCH EMPFANGEN	0:31	1:09	44,1	0:30	1:11	41,4	0:32	1:07	47,9
AUSGEHEN (CAFE, BISTRO, DISCO)	0:12	1:15	15,5	0:14	1:18	17,3	0:09	1:08	12,9
WEGEZEITEN	0:12	0:29	41,6	0:12	0:30	41,3	0:12	0:28	41,9
MEDIENNUTZUNG/FREIZEITAKTIVITÄTEN	3:04	3:06	98,7	3:17	3:19	98,7	2:45	2:47	98,6
DARUNTER:									
MEDIENNUTZUNG	2:08	2:12	96,7	2:18	2:23	96,7	1:53	1:57	96,7
SPIEL UND SPORT	0:26	0:59	44,7	0:29	1:04	44,7	0:23	0:52	44,7
MUSIK UND KULTUR	0:13	1:09	18,1	0:13	1:12	18,3	0:12	1:05	17,8
SONSTIGE FREIZEITAKTIVITÄTEN	0:06	0:26	22,4	0:06	0:29	19,6	0:06	0:23	26,5
WEGEZEITEN	0:09	0:27	34,6	0:10	0:27	35,8	0:09	0:28	32,9
PFLEGE UND BETREUUNG VON PERSONEN	0:24	1:05	37,9	0:18	0:51	35,6	0:33	1:21	41,1
DARUNTER:									
BETREUUNG VON KINDERN 5)	0:18	1:00	30,2	0:13	0:47	28,3	0:25	1:16	32,8
BETREUUNG VON PFLEGEBEDÜRFTIGEN PERSONEN	(0:01)	(0:47)	(1,4)	[0:00]	(0:50)	(1,0)	(0:01)	(0:45)	(1,9)
BETREUUNG VON JUGENDLICHEN UND ERWACHSENEN 6)	0:01	0:29	4,7	(0:01)	0:27	3,3	(0:02)	0:30	6,8
WEGEZEITEN	0:04	0:23	16,7	0:03	0:21	14,6	0:05	0:24	19,7
NICHT ZUTEILBARE ODER ZUZUORDNENDE ZEITEN	0:05	0:23	23,7	0:05	0:23	22,1	0:06	0:22	26,0
INSGESAMT	24:00			24:00			24:00		
DARUNTER:									
ÖFFENTLICHE ZEIT	6:13	7:05	87,7	6:54	7:40	89,9	5:16	6:13	84,7
FAMILIALE ZEIT	6:31	6:32	99,8	5:56	5:57	99,6	7:22	7:22	99,9
PERSÖNLICHE ZEIT	11:10	11:10	100,0	11:05	11:05	100,0	11:17	11:17	100,0

1) PERSONEN MIT TAGEBUCHANSCHREIBUNGEN.- 2) PERSONEN MIT ANGABEN ZU AUSGEWÄHLTEN AKTIVITÄTEN.- 3) ANTEIL DER AUSÜBENDEN PERSONEN AN DEN BEFRAGTEN PERSONEN.- 4) UNTER SOZIALEN HILFELEISTUNGEN WIRD DIE UNBEZAHLTE PFLEGE UND BETREUUNG VON PERSONEN IM RAHMEN VON WOHLFAHRTSVERBÄNDEN, KIRCHEN UND SONSTIGEN EINRICHTUNGEN GEFASST.- 5) KINDER UNTER 16 JAHREN, DIE NICHT DAUERND PFLEGEBEDÜRFTIG SIND.- 6) PERSONEN 16 JAHRE UND ÄLTER, DIE NICHT DAUERND PFLEGEBEDÜRFTIG SIND.

TABELLE 4: DURCHSCHNITTliche ZEITVERWENDUNG VON ERWERBSTAETIGEN JE PERSON UND TAG NACH AUSGEWAELHTEN AKTIVITAETEN UND GESCHLECHT

4.1 WOCHENABSCHNITT: MONTAG BIS EINSCHLIESSLICH SONNTAG

4.1.2 VOLLZEITBESCHAEFFTIGTE ZUSAMMEN

ERGEBNIS DER ZEITBUDGETERHEBUNG 1991/92

ZEITVERWENDUNG FUER AUSGEWAELHTE AKTIVITAETEN	INSGESAMT			MAENNLICH			WEIBLICH		
	DURCHSCHNITT JE		BETEILIGUNGS- GRAD 3)	DURCHSCHNITT JE		BETEILIGUNGS- GRAD 3)	DURCHSCHNITT JE		BETEILIGUNGS- GRAD 3)
	BEFRAGTE PERSON 1)	AUSUEB. PERSON 2)		BEFRAGTE PERSON 1)	AUSUEB. PERSON 2)		BEFRAGTE PERSON 1)	AUSUEB. PERSON 2)	
	STD/MIN		PROZENT	STD/MIN		PROZENT	STD/MIN		PROZENT
HAUSWIRTSCHAFTLICHE TAETIGKEITEN	1:54	2:02	93,4	1:23	1:31	90,6	2:53	2:55	98,8
DARUNTER:									
BEKOESTIGUNG	0:32	0:41	78,1	0:19	0:27	69,9	0:57	1:01	93,7
WAESCHEPFLEGE	0:11	0:33	33,1	0:03	0:17	16,2	0:27	0:41	65,5
PFLEGE UND REINIGUNG VON HAUS UND WOHNUNG	0:18	0:30	60,6	0:11	0:24	46,9	0:32	0:37	86,7
PFLANZEN- UND TIERPFLEGE	0:18	0:40	43,4	0:19	0:48	39,1	0:15	0:29	51,8
EINKAUEFE	0:13	0:26	50,4	0:11	0:25	42,7	0:17	0:27	65,0
BEHORDERGANGENGE, ORGANISATORISCHE UND DISPOSITIVE DINGE DES HAUSHALTS	0:10	0:22	43,9	0:09	0:22	40,8	0:11	0:21	49,8
WEGEZEITEN	0:11	0:22	49,1	0:10	0:22	44,4	0:12	0:22	58,1
HANDWERKLICHE TAETIGKEITEN	0:26	1:00	42,6	0:35	1:07	51,8	0:08	0:32	25,0
DARUNTER:									
FAHRZEUGREPARATUR UND -PFLEGE	0:05	0:27	19,1	0:07	0:29	24,1	(0:01)	0:13	9,6
REPARATUR UND HERSTELLUNG VON GEBRAUCHSGUETERN	0:04	0:39	10,2	0:05	0:40	13,5	(0:01)	(0:32)	(3,9)
BAUEN UND RENOVIEREN	0:08	1:55	7,2	0:11	1:55	9,8	[0:02]	(1:55)	(2,1)
SONSTIGE ARBEITEN IM HANDWERKLICHEN BEREICH	0:04	0:28	13,3	0:05	0:31	16,3	(0:01)	0:15	7,4
EINKAUEFE	(0:00)	0:17	2,9	(0:01)	0:17	3,9	[0:00]	(0:12)	[1,0]
PLANUNG UND ORGANISATION IM HANDWERKLICHEN BEREICH	0:01	0:19	5,4	0:01	0:20	6,6	(0:01)	(0:17)	(3,0)
WEGEZEITEN	0:02	0:19	11,9	0:03	0:19	14,6	(0:01)	0:18	6,6
ERWERBSTAETIGKEIT/ARBEITSSUCHE	6:21	7:27	85,2	6:37	7:39	86,4	5:51	7:03	82,9
DARUNTER:									
ERSTE ERWERBSTAETIGKEIT	5:24	6:39	81,1	5:39	6:50	82,7	4:55	6:18	78,0
ZWEITE ERWERBSTAETIGKEIT	(0:02)	1:31	2,3	(0:02)	1:36	2,3	(0:02)	(1:22)	(2,3)
UNBEZAHLTE ARBEITEN IM BEREICH ERWERBSTAETIGKEIT	0:06	1:05	8,5	0:04	0:51	8,6	(0:08)	(1:34)	8,3
ARBEITSSUCHE	[0:00]	(0:37)	(0,6)	/	/	/	[0:00]	(0:32)	[0,9]
WEGEZEITEN	0:33	0:43	78,7	0:34	0:44	78,0	0:31	0:42	74,2
FAHRDIENSTE	(0:01)	0:20	3,8	(0:01)	0:22	4,3	(0:00)	(0:15)	(3,0)
EHRENAMT/SOZIALE HILFELEISTUNGEN (UNBEZ.)	0:07	1:37	7,4	0:09	1:41	8,9	(0:04)	(1:20)	(4,4)
DARUNTER:									
EHRENAMTLICHE FUNKTIONEN/SOZIALE HILFELEISTUNGEN 4)	0:06	1:25	7,0	0:08	1:29	8,5	(0:03)	(1:10)	(4,1)
WEGEZEITEN	0:01	0:21	4,5	0:01	0:21	5,3	[0:01]	(0:19)	(2,8)
QUALIFIKATION/BILDUNG	0:08	1:25	9,4	0:08	1:26	9,1	(0:08)	1:23	9,9
DARUNTER:									
SCHULE/STUDIUM	(0:03)	1:52	2,5	(0:03)	(2:06)	(2,3)	(0:03)	(1:29)	(2,9)
FORT- UND WEITERBILDUNG FUER DIE BERUFSTAETIGKEIT	(0:02)	0:56	3,2	(0:02)	0:56	3,4	(0:02)	(0:57)	(2,8)
WEGEZEITEN	(0:01)	0:30	3,4	(0:01)	0:36	2,9	(0:01)	(0:24)	(4,3)
PHYSIOLOGISCHE REGENERATION	10:12	10:12	100,0	10:08	10:08	100,0	10:20	10:20	100,0
DARUNTER:									
SCHLAFEN	7:56	7:56	100,0	7:53	7:53	100,0	8:02	8:02	100,0
KOERPERPFLEGE	0:49	0:49	99,8	0:46	0:46	99,8	0:54	0:54	99,8
ESSEN	1:13	1:13	99,6	1:15	1:15	99,7	1:09	1:10	99,4
WEGEZEITEN	0:03	0:16	17,8	0:03	0:16	16,1	0:03	0:16	21,0
KONTAKTE/GESPRACHE/GESELLIGKEIT	1:25	1:38	86,6	1:23	1:37	85,2	1:28	1:39	89,1
DARUNTER:									
DIREKTE GESPRACHE/KONTAKTE	0:18	0:29	63,0	0:17	0:28	61,7	0:19	0:29	65,3
TELEFONATE	0:05	0:14	33,4	0:03	0:12	27,2	0:08	0:17	45,3
ZU BESUCH/BESUCH EMPFANGEN	0:30	1:10	42,9	0:29	1:11	40,8	0:32	1:08	46,8
AUSGEHEN (CAFE, BISTRO, DISCO)	0:12	1:16	16,3	0:13	1:19	17,1	0:10	1:10	14,7
WEGEZEITEN	0:12	0:29	41,6	0:12	0:29	40,8	0:13	0:29	43,1
MEDIENNUTZUNG/FREIZEITAKTIVITAETEN	3:02	3:05	98,6	3:15	3:17	98,7	2:37	2:40	98,3
DARUNTER:									
MEDIENNUTZUNG	2:07	2:12	96,5	2:17	2:22	96,6	1:49	1:53	96,2
SPIEL UND SPORT	0:26	1:00	43,7	0:28	1:04	44,4	0:22	0:52	42,3
MUSIK UND KULTUR	0:12	1:10	17,4	0:13	1:12	17,7	0:11	1:06	16,7
SONSTIGE FREIZEITAKTIVITAETEN	0:06	0:26	21,3	0:06	0:29	19,2	0:06	0:22	25,2
WEGEZEITEN	0:09	0:27	34,0	0:09	0:27	35,4	0:09	0:29	31,5
PFLEGE UND BETREUUNG VON PERSONEN	0:21	0:59	35,7	0:18	0:51	36,1	0:26	1:14	34,8
DARUNTER:									
BETREUUNG VON KINDERN 5)	0:15	0:54	28,4	0:14	0:47	29,0	0:19	1:10	27,2
BETREUUNG VON PFLEGEBEDUERFTIGEN PERSONEN	(0:01)	(0:46)	(1,2)	[0:00]	(0:48)	(1,0)	[0:01]	(0:43)	(1,6)
BETREUUNG VON JUGENDLICHEN UND ERWACHSENEN 6)	(0:01)	0:30	4,1	(0:01)	(0:26)	3,2	(0:02)	(0:33)	5,8
WEGEZEITEN	0:03	0:22	15,0	0:03	0:21	14,7	0:04	0:23	15,6
NICHT ZUTEILBARE ODER ZUZUORDNENDE ZEITEN	0:05	0:23	22,5	0:05	0:23	21,8	0:05	0:22	23,9
INSGESAMT	24:00			24:00			24:00		
DARUNTER:									
OEFFENTLICHE ZEIT	6:41	7:32	88,7	6:59	7:46	90,0	6:05	7:03	86,1
FAMILIALE ZEIT	6:08	6:09	99,7	5:55	5:56	99,6	6:32	6:32	100,0
PERSOENLICHE ZEIT	11:07	11:07	100,0	11:01	11:01	100,0	11:18	11:18	100,0

1) PERSONEN MIT TAGEBUCHANSCHREIBUNGEN.- 2) PERSONEN MIT ANGABEN ZU AUSGEWAELHTEN AKTIVITAETEN.- 3) ANTEIL DER AUSUEBENDEN PERSONEN AN DEN BEFRAGTEN PERSONEN.- 4) UNTER SOZIALEN HILFELEISTUNGEN WIRD DIE UNBEZAHLTE PFLEGE UND BETREUUNG VON PERSONEN IM RAHMEN VON WOHLFAHRTSVERBANDEN, KIRCHEN UND SONSTIGEN EINRICHTUNGEN GEFASST.- 5) KINDER UNTER 16 JAHREN, DIE NICHT DAUERND PFLEGEBEDUERFTIG SIND.- 6) PERSONEN 16 JAHRE UND AELTER, DIE NICHT DAUERND PFLEGEBEDUERFTIG SIND.

TABELLE 4: DURCHSCHNITTliche ZEITVERWENDUNG VON ERWERBSTÄTIGEN JE PERSON UND TAG NACH AUSGEWÄHLTEN AKTIVITÄTEN UND GESCHLECHT

4.1 WOCHENABSCHNITT: MONTAG BIS EINSCHLIESSLICH SONNTAG

4.1.3 TEILZEITBESCHÄFTIGTE ZUSAMMEN

ERGEBNIS DER ZEITBUDGETERHEBUNG 1991/92

ZEITVERWENDUNG FÜR AUSGEWÄHLTE AKTIVITÄTEN	INSGESAMT			MÄNNLICH			WEIBLICH		
	DURCHSCHNITT JE		BETEILIGUNGS- GRAD 3)	DURCHSCHNITT JE		BETEILIGUNGS- GRAD 3)	DURCHSCHNITT JE		BETEILIGUNGS- GRAD 3)
	BEFRAGTE PERSON 1)	AUSÜB. PERSON 2)		BEFRAGTE PERSON 1)	AUSÜB. PERSON 2)		BEFRAGTE PERSON 1)	AUSÜB. PERSON 2)	
	STD/MIN		PROZENT	STD/MIN		PROZENT	STD/MIN		PROZENT
HAUSWIRTSCHAFTLICHE TÄTIGKEITEN	3:58	4:00	99,2	1:59	2:04	96,6	4:22	4:23	99,7
DARUNTER:									
BEKÖSTIGUNG	1:21	1:25	95,4	0:31	0:39	81,0	1:31	1:32	98,3
WÄSCHEPFLEGE	0:38	0:52	72,7	/	[0:25]	(20,8)	0:44	0:53	83,1
PFLEGE UND REINIGUNG VON HAUS UND WOHNUNG	0:45	0:49	91,1	0:17	0:25	68,3	0:50	0:53	95,7
PFLANZEN- UND TIERPFLEGE	0:22	0:37	60,6	(0:20)	(0:50)	39,7	0:23	0:35	64,8
EINKÄUFE	0:22	0:31	73,3	0:15	0:26	59,3	0:24	0:31	76,1
BEHÖRDEANGEGEN, ORGANISATORISCHE UND DISPOSITIVE DINGE DES HAUSHALTS	0:13	0:23	58,6	(0:19)	(0:33)	57,8	0:12	0:21	58,8
WEGEZEITEN	0:15	0:22	67,1	0:11	0:19	59,2	0:16	0:23	68,7
HANDWERKLICHE TÄTIGKEITEN	0:11	0:33	32,0	(0:25)	(0:53)	47,0	0:08	0:27	29,1
DARUNTER:									
FAHRZEUGREPARATUR UND -PFLEGE	(0:01)	0:14	9,8	(0:03)	(0:20)	(16,4)	(0:01)	0:11	8,5
REPARATUR UND HERSTELLUNG VON GEBRAUCHSGÜTERN	(0:02)	(0:34)	7,2	[0:07]	(0:54)	(12,2)	(0:02)	0:26	6,2
BAUEN UND RENOVIEREN	(0:02)	(1:17)	(2,9)	/	/	/	[0:02]	(1:07)	(2,7)
SONSTIGE ARBEITEN IM HANDWERKLICHEN BEREICH	(0:02)	(0:20)	10,6	[0:06]	[0:33]	(17,8)	(0:01)	0:15	9,1
EINKÄUFE	(0:00)	(0:13)	(2,2)	/	/	/	[0:00]	(0:12)	(1,8)
PLANUNG UND ORGANISATION IM HANDWERKLICHEN BEREICH	(0:01)	(0:15)	(4,3)	/	(0:20)	[6,4]	[0:01]	(0:14)	(3,9)
WEGEZEITEN	(0:01)	0:14	7,8	[0:02]	(0:16)	(11,3)	(0:01)	0:13	7,1
ERWERBSTÄTIGKEIT/ARBEITSSUCHE	2:51	3:56	72,7	2:53	4:16	67,4	2:51	3:52	73,7
DARUNTER:									
ERSTE ERWERBSTÄTIGKEIT	2:20	3:34	65,4	2:06	3:43	56,3	2:23	3:32	67,3
ZWEITE ERWERBSTÄTIGKEIT	(0:04)	(1:43)	(4,1)	[0:14]	(2:26)	[9,8]	[0:02]	(1:15)	(3,0)
UNBEZAHLTE ARBEITEN IM BEREICH ERWERBSTÄTIGKEIT	(0:06)	(0:53)	10,5	/	[1:06]	[8,9]	(0:05)	(0:51)	10,8
ARBEITSSUCHE	/	[0:27]	[1,1]	/	/	/	/	/	/
WEGEZEITEN	0:17	0:29	58,3	0:20	0:38	53,2	0:16	0:27	59,3
FAHRDIENSTE	(0:00)	(0:20)	(2,5)	/	/	/	(0:00)	(0:19)	(2,5)
EHRENAMT/SOZIALE HILFELEISTUNGEN (UNBEZ.)	(0:10)	1:25	11,2	[0:18]	(1:56)	(15,5)	(0:08)	1:16	10,3
DARUNTER:									
EHRENAMTLICHE FUNKTIONEN/SOZIALE HILFELEISTUNGEN 4)	(0:08)	1:14	10,7	[0:14]	(1:38)	(14,5)	(0:07)	1:07	10,0
WEGEZEITEN	[0:01]	(0:19)	(5,9)	/	[0:23]	[9,1]	[0:01]	[0:18]	(5,3)
QUALIFIKATION/BILDUNG	0:29	2:50	17,1	(1:27)	3:30	41,4	(0:18)	2:24	12,2
DARUNTER:									
SCHULE/STUDIUM	(0:20)	3:14	10,1	(1:04)	(3:32)	(30,0)	(0:11)	(2:57)	(6,2)
FÖRDER- UND WEITERBILDUNG FÜR DIE BERUFSTÄTIGKEIT	(0:02)	(0:48)	(3,7)	[0:05]	(0:45)	[10,8]	[0:01]	(0:51)	(2,2)
WEGEZEITEN	(0:04)	0:40	10,2	(0:13)	(0:47)	(26,8)	(0:02)	(0:34)	(6,9)
PHYSIOLOGISCHE REGENERATION	10:44	10:44	100,0	10:43	10:43	100,0	10:44	10:44	100,0
DARUNTER:									
SCHLAFEN	8:09	8:09	100,0	8:08	8:08	100,0	8:09	8:09	100,0
KÖRPERPFLEGE	0:52	0:52	100,0	0:48	0:48	100,0	0:53	0:53	100,0
ESSEN	1:24	1:24	100,0	1:27	1:27	100,0	1:23	1:23	100,0
WEGEZEITEN	0:04	0:17	22,6	(0:05)	(0:18)	(27,5)	0:04	0:16	21,6
KONTAKTE/GESPRÄCHE/GESELLIGKEIT	1:32	1:39	93,0	1:50	1:59	92,5	1:28	1:35	93,1
DARUNTER:									
DIREKTE GESPRÄCHE/KONTAKTE	0:22	0:31	71,9	0:22	0:31	69,7	0:22	0:31	72,4
TELEFONATE	0:10	0:17	57,4	(0:08)	(0:17)	51,1	0:10	0:17	58,7
ZU BESUCH/BESUCH EMPFANGEN	0:34	1:06	51,5	(0:40)	1:13	55,5	0:33	1:04	50,7
AUSGEHEN (CAFE, BISTRO, DISCO)	(0:07)	1:03	10,7	[0:15]	(1:10)	(20,9)	(0:05)	1:00	8,7
WEGEZEITEN	0:11	0:27	41,6	(0:18)	0:33	54,0	0:10	0:26	39,1
MEDIENNUTZUNG/FREIZEITAKTIVITÄTEN	3:14	3:15	99,4	4:05	4:07	99,1	3:03	3:04	99,5
DARUNTER:									
MEDIENNUTZUNG	2:11	2:13	98,1	2:40	2:43	98,5	2:05	2:07	98,0
SPIEL UND SPORT	0:28	0:56	50,7	(0:33)	1:04	52,2	0:27	0:54	50,5
MUSIK UND KULTUR	0:15	1:06	22,6	(0:24)	(1:12)	(33,1)	0:13	1:04	20,5
SONSTIGE FREIZEITAKTIVITÄTEN	0:08	0:27	29,3	(0:10)	(0:34)	(27,8)	0:08	0:25	29,6
WEGEZEITEN	0:10	0:27	37,7	(0:14)	(0:31)	45,5	0:09	0:25	36,2
PFLEGE UND BETREUUNG VON PERSONEN	0:45	1:29	50,8	(0:13)	(0:56)	(22,9)	0:52	1:32	56,4
DARUNTER:									
BETREUUNG VON KINDERN 5)	0:34	1:23	40,9	[0:08]	(1:03)	(12,7)	0:39	1:24	46,5
BETREUUNG VON PFLEGEBEDÜRFTIGEN PERSONEN	[0:01]	(0:51)	(2,2)	/	/	/	[0:01]	(0:49)	(2,6)
BETREUUNG VON JUGENDLICHEN UND ERWACHSENEN 6)	(0:02)	0:26	8,4	/	/	/	(0:02)	0:26	9,0
WEGEZEITEN	0:07	0:25	27,1	[0:03]	(0:21)	(13,6)	0:07	0:25	29,7
NICHT ZUTEILBARE ODER ZUZUORDNENDE ZEITEN	0:07	0:23	31,0	(0:07)	(0:23)	(29,7)	0:07	0:23	31,2
INSGESAMT	24:00			24:00			24:00		
DARUNTER:									
ÖFFENTLICHE ZEIT	3:31	4:17	82,2	4:40	5:23	86,7	3:18	4:03	81,3
FAMILIALE ZEIT	8:50	8:51	99,9	6:18	6:18	100,0	9:21	9:21	99,9
PERSÖNLICHE ZEIT	11:31	11:31	100,0	12:55	12:55	100,0	11:14	11:14	100,0

1) PERSONEN MIT TAGEBUCHANSCHREIBUNGEN.- 2) PERSONEN MIT ANGABEN ZU AUSGEWÄHLTEN AKTIVITÄTEN.- 3) ANTEIL DER AUSÜBENDEN PERSONEN AN DEN BEFRAGTEN PERSONEN.- 4) UNTER SOZIALEN HILFELEISTUNGEN WIRD DIE UNBEZAHLTE PFLEGE UND BETREUUNG VON PERSONEN IM RAHMEN VON WOHLFAHRTSVERBÄNDEN, KIRCHEN UND SONSTIGEN EINRICHTUNGEN GEFASST.- 5) KINDER UNTER 16 JAHREN, DIE NICHT DAUERND PFLEGEBEDÜRFTIG SIND.- 6) PERSONEN 16 JAHRE UND ÄLTER, DIE NICHT DAUERND PFLEGEBEDÜRFTIG SIND.

TABELLE 4: DURCHSCHNITTICHE ZEITVERWENDUNG VON ERWERBSTAETIGEN JE PERSON UND TAG NACH AUSGEWAELHTEN AKTIVITAETEN UND GESCHLECHT

4.1 WOCHENABSCHNITT: MONTAG BIS EINSCHLIESSLICH SONNTAG

4.1.4 ZEITZEITBESCHAEFFTE MIT REGELMAESSIGER TAETIGKEIT

ERGEBNIS DER ZEITBUDGETERHEBUNG 1991/92

ZEITVERWENDUNG FUER AUSGEWAELTE AKTIVITAETEN	INSGESAMT			MAENNLICH			WEIBLICH		
	DURCHSCHNITT JE		BETEILI- GUNGS- GRAD 3)	DURCHSCHNITT JE		BETEILI- GUNGS- GRAD 3)	DURCHSCHNITT JE		BETEILI- GUNGS- GRAD 3)
	BEFRAGTE PERSON 1)	AUSUEB. PERSON 2)		BEFRAGTE PERSON 1)	AUSUEB. PERSON 2)		BEFRAGTE PERSON 1)	AUSUEB. PERSON 2)	
	STD/MIN		PROZENT	STD/MIN		PROZENT	STD/MIN		PROZENT
HAUSWIRTSCHAFTLICHE TAETIGKEITEN	3:59	4:00	99,5	1:59	2:03	96,9	4:19	4:19	99,9
DARUNTER:									
BEKOESTIGUNG	1:21	1:24	96,5	(0:32)	(0:39)	81,8	1:29	1:30	98,9
WAESCHEPFLEGE	0:39	0:52	75,5	/	/	(21,3)	0:44	0:53	84,4
PFLEGE UND REINIGUNG VON HAUS UND WOHNUNG	0:46	0:50	92,4	(0:18)	0:26	69,8	0:50	0:53	96,0
PFLANZEN- UND TIERPFLEGE	0:22	0:36	60,8	(0:18)	(0:50)	(37,2)	0:22	0:34	64,6
EINKAUEFE	0:22	0:30	74,2	(0:16)	0:26	60,7	0:24	0:31	76,3
BEHOERDENGANGE, ORGANISATORISCHE UND DISPOSITIVE DINGE DES HAUSHALTS	0:12	0:21	57,9	(0:16)	0:28	57,5	0:12	0:20	58,0
WEGEZEITEN	0:15	0:22	67,2	(0:11)	0:18	59,6	0:15	0:23	68,5
HANDWERKLICHE TAETIGKEITEN	0:10	0:32	30,9	(0:25)	(0:53)	46,5	0:08	0:27	28,4
DARUNTER:									
FAHRZEUGREPARATUR UND -PFLEGE	(0:01)	0:14	9,8	[0:04]	(0:22)	(18,7)	(0:01)	0:11	8,4
REPARATUR UND HERSTELLUNG VON GEBRAUCHSGUETERN	(0:02)	(0:31)	(6,3)	/	[0:49]	[9,6]	(0:01)	(0:26)	(5,8)
BAUEN UND RENOVIEREN	[0:02]	(1:24)	(2,6)	/	/	/	[0:02]	(1:16)	(2,5)
SONSTIGE ARBEITEN IM HANDWERKLICHEN BEREICH	(0:02)	(0:20)	10,1	/	[0:35]	[17,0]	(0:01)	(0:15)	9,0
EINKAUEFE	[0:00]	(0:14)	(2,3)	/	/	/	[0:00]	(0:13)	[1,9]
PLANUNG UND ORGANISATION IM HANDWERKLICHEN BEREICH	[0:01]	(0:15)	(4,3)	/	[0:19]	[8,0]	[0:01]	(0:14)	(3,7)
WEGEZEITEN	(0:01)	0:13	7,8	[0:02]	(0:17)	[11,2]	(0:01)	0:13	7,3
ERWERBSTAETIGKEIT/ARBEITSSUCHE	3:08	4:08	75,7	3:01	4:38	64,9	3:09	4:04	77,4
DARUNTER:									
ERSTE ERWERBSTAETIGKEIT	2:35	3:44	69,1	2:13	4:01	55,2	2:38	3:42	71,4
ZWEITE ERWERBSTAETIGKEIT	[0:04]	(1:44)	(3,6)	/	(2:15)	[8,9]	[0:02]	(1:28)	(2,8)
UNBEZAHLTE ARBEITEN IM BEREICH ERWERBSTAETIGKEIT	(0:06)	(0:52)	10,9	/	/	[11,0]	(0:05)	(0:49)	10,9
ARBEITSSUCHE	/	[0:31]	[1,0]	/	/	/	/	/	/
WEGEZEITEN	0:18	0:29	62,6	(0:21)	0:40	52,3	0:18	0:27	64,2
FAHRDIENSTE	(0:01)	(0:21)	(2,7)	/	/	/	(0:01)	(0:19)	(2,7)
EHRENAMT/SOZIALE HILFELEISTUNGEN (UNBEZ.)	(0:09)	1:26	10,6	[0:17]	(1:43)	(16,8)	(0:08)	1:21	9,6
DARUNTER:									
EHRENAMTLICHE FUNKTIONEN/SOZIALE HILFELEISTUNGEN 4)	(0:07)	1:13	10,0	[0:12]	[1:18]	[15,3]	(0:07)	1:12	9,2
WEGEZEITEN	[0:01]	[0:20]	(5,9)	/	[0:22]	[11,8]	/	[0:19]	(4,9)
QUALIFIKATION/BILDUNG	(0:22)	2:34	14,3	(1:17)	(3:15)	(39,7)	(0:13)	(2:08)	10,2
DARUNTER:									
SCHULE/STUDIUM	(0:14)	(3:04)	(7,6)	(0:55)	(3:21)	(27,5)	[0:07]	(2:46)	(4,3)
FORT- UND WEITERBILDUNG FUER DIE BERUFSTAETIGKEIT	(0:02)	(0:55)	(3,4)	/	[0:50]	[11,2]	[0:01]	[0:59]	(2,2)
WEGEZEITEN	(0:03)	(0:36)	(8,3)	(0:10)	(0:39)	(24,3)	(0:02)	(0:33)	(5,6)
PHYSIOLOGISCHE REGENERATION	10:41	10:41	100,0	10:39	10:39	100,0	10:41	10:41	100,0
DARUNTER:									
SCHLAFEN	8:07	8:07	100,0	8:06	8:06	100,0	8:07	8:07	100,0
KOERPERPFLEGE	0:52	0:52	100,0	0:47	0:47	100,0	0:53	0:53	100,0
ESSEN	1:22	1:22	100,0	1:26	1:26	100,0	1:21	1:21	100,0
WEGEZEITEN	0:04	0:17	22,7	[0:05]	(0:16)	(28,5)	0:04	0:17	21,7
KONTAKTE/GESPRAECHE/GESELLIGKEIT	1:29	1:36	92,6	1:55	2:05	92,5	1:25	1:32	92,6
DARUNTER:									
DIREKTE GESPRAECHE/KONTAKTE	0:22	0:30	72,6	(0:23)	(0:32)	71,3	0:21	0:29	72,8
TELEFONATE	0:09	0:17	56,0	(0:08)	(0:17)	50,5	0:10	0:17	56,9
ZU BESUCH/BESUCH EMPFANGEN	0:34	1:07	50,7	(0:41)	(1:16)	54,6	0:33	1:05	50,1
AUSGEHEN (CAFE, BISTRO, DISCO)	(0:06)	1:06	9,9	[0:15]	(1:10)	(21,0)	(0:05)	(1:04)	(8,1)
WEGEZEITEN	0:11	0:26	41,5	(0:19)	(0:33)	56,7	0:10	0:24	39,0
MEDIENNUTZUNG/FREIZEITAKTIVITAETEN	3:13	3:14	99,5	4:04	4:06	99,3	3:05	3:05	99,5
DARUNTER:									
MEDIENNUTZUNG	2:11	2:13	98,4	2:35	2:37	98,3	2:07	2:09	98,4
SPIEL UND SPORT	0:28	0:55	50,3	(0:33)	0:58	56,9	0:27	0:55	49,2
MUSIK UND KULTUR	0:15	1:07	21,8	(0:26)	(1:18)	(33,6)	0:13	1:04	19,9
SONSTIGE FREIZEITAKTIVITAETEN	(0:07)	0:27	28,1	[0:09]	(0:36)	(25,7)	(0:07)	(0:25)	28,5
WEGEZEITEN	0:10	0:27	37,7	(0:16)	(0:35)	(46,3)	0:09	0:25	36,3
PFLEGE UND BETREUUNG VON PERSONEN	0:42	1:22	51,8	[0:15]	(0:57)	(27,0)	0:47	1:24	55,9
DARUNTER:									
BETREUUNG VON KINDERN 5)	0:30	1:13	41,7	[0:10]	(1:02)	(16,3)	0:34	1:14	45,9
BETREUUNG VON PFLEGEBEDUERFTIGEN PERSONEN	[0:01]	(1:02)	(2,1)	/	/	/	[0:01]	(0:59)	(2,4)
BETREUUNG VON JUGENDLICHEN UND ERWACHSENEN 6)	(0:02)	(0:27)	8,3	/	/	/	(0:02)	(0:27)	8,7
WEGEZEITEN	0:07	0:26	27,3	[0:03]	[0:23]	[13,7]	0:08	0:26	29,5
NICHT ZUTEILBARE ODER ZUZUORDNENDE ZEITEN	0:07	0:23	30,2	[0:07]	(0:25)	(29,3)	0:07	0:23	30,4
INSGESAMT	24:00			24:00			24:00		
DARUNTER:									
OEFFENTLICHE ZEIT	3:41	4:23	83,8	4:36	5:26	84,6	3:32	4:13	83,7
FAMILIALE ZEIT	8:48	8:48	100,0	6:22	6:22	100,0	9:12	9:12	100,0
PERSOENLICHE ZEIT	11:25	11:25	100,0	12:55	12:55	100,0	11:10	11:10	100,0

1) PERSONEN MIT TAGEBUCHANSCHEIBUNGEN. - 2) PERSONEN MIT ANGABEN ZU AUSGEWAELHTEN AKTIVITAETEN. - 3) ANTEIL DER AUSUEBENDEN PERSONEN AN DEN BEFRAGTEN PERSONEN. - 4) UNTER SOZIALEN HILFELEISTUNGEN WIRD DIE UNBEZAHLTE PFLEGE UND BETREUUNG VON PERSONEN IM RAHMEN VON WOHLFAHRTSVERBAENDEN, KIRCHEN UND SONSTIGEN EINRICHTUNGEN GEFASST. - 5) KINDER UNTER 16 JAHREN, DIE NICHT DAUERND PFLEGEBEDUERFTIG SIND. - 6) PERSONEN 16 JAHRE UND AELTER, DIE NICHT DAUERND PFLEGEBEDUERFTIG SIND.

TABELLE 4: DURCHSCHNITTliche ZEITVERWENDUNG VON ERWERBSTÄTIGEN JE PERSON UND TAG NACH AUSGEWÄHLTEN AKTIVITÄTEN UND GESCHLECHT

4.1 WOCHENABSCHNITT: MONTAG BIS EINSCHLIESSLICH SONNTAG

4.1.5 TEILZEITBESCHÄFTIGTE MIT GELEGENTLICHER TÄTIGKEIT

ERGEBNIS DER ZEITBUDGETERHEBUNG 1991/92

ZEITVERWENDUNG FÜR AUSGEWÄHLTE AKTIVITÄTEN	INSGESAMT			MÄNNLICH			WEIBLICH		
	DURCHSCHNITT JE		BETEILIGUNGS- GRAD 3)	DURCHSCHNITT JE		BETEILIGUNGS- GRAD 3)	DURCHSCHNITT JE		BETEILIGUNGS- GRAD 3)
	BEFRAGTE PERSON 1)	AUSÜB. PERSON 2)		BEFRAGTE PERSON 1)	AUSÜB. PERSON 2)		BEFRAGTE PERSON 1)	AUSÜB. PERSON 2)	
	STD/MIN		PROZENT	STD/MIN		PROZENT	STD/MIN		PROZENT
HAUSWIRTSCHAFTLICHE TÄTIGKEITEN	3:53	3:58	98,0	2:01	2:05	96,1	4:36	4:39	98,7
DARUNTER:									
BEKÖSTIGUNG	1:20	1:27	91,2	(0:31)	(0:38)	79,6	1:38	1:43	95,6
WÄSCHEPFLEGE	0:33	0:54	61,2	/	[0:14]	[19,8]	0:45	0:58	76,8
PFLEGE UND REINIGUNG VON HAUS UND WOHNUMG	0:40	0:46	86,4	(0:15)	(0:23)	65,4	0:49	0:52	94,2
PFLANZEN- UND TIERPFLEGE	(0:24)	(0:40)	60,9	[0:23]	(0:51)	(44,4)	(0:25)	(0:38)	67,1
EINKÄUFE	0:22	0:32	70,0	(0:14)	(0:24)	(56,4)	0:26	0:34	75,2
BEHÖRDEANGEGEN, ORGANISATORISCHE UND DISPOSITIVE DINGE DES HAUSHALTS	(0:17)	(0:28)	60,0	[0:24]	[0:41]	58,3	0:14	0:24	60,6
WEGEZEITEN	0:15	0:23	65,4	(0:12)	(0:21)	58,3	0:17	0:24	68,1
HANDWERKLICHE TÄTIGKEITEN	(0:13)	(0:35)	35,9	[0:26]	(0:54)	(47,9)	(0:08)	(0:25)	31,4
DARUNTER:									
FAHRZEUGREPARATUR UND -PFLEGE	[0:01]	(0:13)	(9,6)	/	(0:14)	[12,1]	[0:01]	[0:13]	[8,7]
REPARATUR UND HERSTELLUNG VON GEBRAUCHSGÜTERN	[0:04]	[0:41]	(10,7)	/	[1:00]	[17,3]	[0:02]	(0:27)	(8,2)
BAUEN UND RENOVIEREN	/	/	/	/	/	/	/	/	/
SONSTIGE ARBEITEN IM HANDWERKLICHEN BEREICH	[0:03]	[0:22]	(12,1)	/	[0:31]	[19,3]	[0:01]	[0:15]	(9,4)
EINKÄUFE	/	/	/	/	/	/	/	/	/
PLANUNG UND ORGANISATION IM HANDWERKLICHEN BEREICH	/	[0:17]	[4,3]	/	/	/	/	[0:15]	[4,6]
WEGEZEITEN	[0:01]	(0:15)	(7,8)	/	/	/	[0:01]	(0:14)	[6,4]
ERWERBSTÄTIGKEIT/ARBEITSSUCHE	2:01	3:09	64,1	(2:38)	3:38	72,3	1:47	2:56	61,0
DARUNTER:									
ERSTE ERWERBSTÄTIGKEIT	1:34	2:51	55,1	(1:51)	(3:11)	(58,4)	1:28	2:42	53,9
ZWEITE ERWERBSTÄTIGKEIT	/	(1:46)	[6,0]	/	/	/	/	/	/
UNBEZAHLTE ARBEITEN IM BEREICH ERWERBSTÄTIGKEIT	/	/	(8,9)	/	/	/	/	/	(10,5)
ARBEITSSUCHE	/	/	/	/	/	/	/	/	/
WEGEZEITEN	(0:13)	0:28	45,4	(0:20)	(0:37)	(55,0)	(0:10)	(0:23)	41,8
FAHRDIENSTE	/	/	/	/	/	/	/	/	/
EHRENAMT/SOZIALE HILFELEISTUNGEN (UNBEZ.)	[0:12]	(1:22)	(14,1)	/	[2:31]	[12,8]	[0:09]	(0:59)	(14,5)
DARUNTER:									
EHRENAMTLICHE FUNKTIONEN/SOZIALE HILFELEISTUNGEN 4)	[0:10]	[1:14]	(14,0)	/	[2:23]	[12,8]	[0:07]	(0:51)	(14,5)
WEGEZEITEN	(0:17)	[6,7]	/	/	/	/	[0:01]	(0:15)	[7,6]
QUALIFIKATION/BILDUNG	(0:57)	(3:23)	(28,2)	[1:45]	(3:55)	(44,7)	(0:39)	(2:59)	(22,0)
DARUNTER:									
SCHULE/STUDIUM	(0:43)	(3:30)	(20,3)	[1:19]	(3:48)	(34,7)	[0:29]	(3:14)	(14,8)
FORT- UND WEITERBILDUNG FÜR DIE BERUFSTÄTIGKEIT	/	(0:31)	[4,8]	/	/	/	/	/	/
WEGEZEITEN	(0:08)	(0:47)	(17,9)	[0:18]	(0:58)	(31,6)	[0:05]	(0:36)	(12,7)
PHYSIOLOGISCHE REGENERATION	10:57	10:57	100,0	10:51	10:51	100,0	10:59	10:59	100,0
DARUNTER:									
SCHLAFEN	8:18	8:18	100,0	8:13	8:13	100,0	8:20	8:20	100,0
KÖRPERPFLEGE	0:52	0:52	99,9	0:48	0:48	100,0	0:53	0:53	99,9
ESSEN	1:29	1:29	99,8	1:28	1:28	100,0	1:29	1:29	99,7
WEGEZEITEN	(0:04)	(0:18)	(22,8)	[0:06]	(0:23)	(25,5)	(0:03)	(0:15)	(21,8)
KONTAKTE/GESPRÄCHE/GESELLIGKEIT	1:40	1:46	94,8	(1:40)	(1:48)	92,7	1:40	1:45	95,6
DARUNTER:									
DIREKTE GESPRÄCHE/KONTAKTE	0:22	0:33	68,7	(0:19)	(0:28)	66,5	0:24	0:34	69,6
TELEFONATE	0:11	0:17	62,1	[0:08]	[0:16]	(52,4)	0:11	0:17	65,8
ZU BESUCH/BESUCH EMPFANGEN	0:35	1:04	54,6	(0:39)	(1:07)	(57,3)	0:33	1:02	53,6
AUSGEHEN (CAFE, BISTRO, DISCO)	[0:08]	(0:58)	(13,8)	/	(1:11)	[20,5]	[0:06]	(0:49)	(11,3)
WEGEZEITEN	(0:14)	(0:32)	42,0	[0:15]	(0:31)	(48,8)	(0:13)	(0:33)	39,5
MEDIENNUTZUNG/FREIZEITAKTIVITÄTEN	3:21	3:23	99,2	4:07	4:10	98,8	3:04	3:05	99,4
DARUNTER:									
MEDIENNUTZUNG	2:13	2:16	97,4	2:51	2:53	98,8	1:59	2:02	96,9
SPIEL UND SPORT	0:31	0:58	52,4	[0:34]	(1:20)	(43,1)	0:29	0:52	55,9
MUSIK UND KULTUR	(0:17)	(1:04)	(26,4)	[0:19]	(0:59)	(32,2)	(0:16)	(1:06)	(24,3)
SONSTIGE FREIZEITAKTIVITÄTEN	(0:10)	(0:28)	33,8	[0:10]	[0:32]	(31,9)	(0:09)	(0:27)	34,5
WEGEZEITEN	(0:10)	0:25	39,1	[0:10]	[0:24]	(44,1)	(0:10)	0:26	37,2
PFLEGE UND BETREUUNG VON PERSONEN	0:38	1:29	43,1	/	[0:51]	[15,2]	0:50	1:33	53,6
DARUNTER:									
BETREUUNG VON KINDERN 5)	0:30	1:29	33,5	/	/	/	0:40	1:30	44,0
BETREUUNG VON PFLEGEBEDÜRFTIGEN PERSONEN	/	/	/	-	-	-	/	/	/
BETREUUNG VON JUGENDLICHEN UND ERWACHSENEN 6)	[0:02]	(0:26)	(8,0)	/	/	/	[0:02]	(0:24)	(9,6)
WEGEZEITEN	(0:05)	0:22	24,3	/	/	/	(0:06)	0:22	28,4
NICHT ZUTEILBARE ODER ZUZUORDNENDE ZEITEN	(0:07)	(0:23)	31,7	[0:06]	(0:20)	(30,3)	(0:08)	(0:24)	32,3
INSGESAMT	24:00			24:00			24:00		
DARUNTER:									
ÖFFENTLICHE ZEIT	3:10	4:01	78,9	4:48	5:18	90,8	2:33	3:25	74,4
FAMILIALE ZEIT	8:39	8:41	99,5	6:12	6:12	100,0	9:34	9:38	99,3
PERSÖNLICHE ZEIT	12:04	12:04	100,0	12:54	12:54	100,0	11:46	11:46	100,0

1) PERSONEN MIT TAGEBUCHANSCHEIBUNGEN.- 2) PERSONEN MIT ANGABEN ZU AUSGEWÄHLTEN AKTIVITÄTEN.- 3) ANTEIL DER AUSÜBENDEN PERSONEN AN DEN BEFRAGTEN PERSONEN.- 4) UNTER SOZIALEN HILFELEISTUNGEN WIRD DIE UNBEZAHLTE PFLEGE UND BETREUUNG VON PERSONEN IM RAHMEN VON WOHLFAHRTSVERBÄNDEN, KIRCHEN UND SONSTIGEN EINRICHTUNGEN GEFASST.- 5) KINDER UNTER 16 JAHREN, DIE NICHT DAUERND PFLEGEBEDÜRFTIG SIND.- 6) PERSONEN 16 JAHRE UND ÄLTER, DIE NICHT DAUERND PFLEGEBEDÜRFTIG SIND.

TABELLE 4: DURCHSCHNITTliche ZEITVERWENDUNG VON ERWERBSTAETIGEN JE PERSON UND TAG NACH AUSGEWAELHTEN AKTIVITAETEN UND GESCHLECHT

4.1 WOCHENABSCHNITT: MONTAG BIS EINSCHLIESSLICH SONNTAG

4.1.6 GERINGFUEGIG BESCHAEFTIGTE

ERGEBNIS DER ZEITBUDGETERHEBUNG 1991/92

ZEITVERWENDUNG FUER AUSGEWAELHTE AKTIVITAETEN	INSGESAMT			MAENNlich			WEIBlich		
	DURCHSCHNITT JE		BETEILIGUNGS- GRAD 3)	DURCHSCHNITT JE		BETEILIGUNGS- GRAD 3)	DURCHSCHNITT JE		BETEILIGUNGS- GRAD 3)
	BEFRAGTE PERSON 1)	AUSUEB. PERSON 2)		BEFRAGTE PERSON 1)	AUSUEB. PERSON 2)		BEFRAGTE PERSON 1)	AUSUEB. PERSON 2)	
	STD/MIN		PROZENT	STD/MIN		PROZENT	STD/MIN		PROZENT
HAUSWIRTSCHAFTLICHE TAETIGKEITEN	4:03	4:08	98,0	1:50	1:57	94,3	4:43	4:45	99,1
DARUNTER:									
BEKLEIDUNG	1:21	1:28	92,7	(0:26)	(0:34)	78,0	1:38	1:41	97,1
WASCHPFLEGE	0:38	0:55	67,7	[0:03]	[0:16]	[20,0]	0:48	0:58	81,9
PFLEGE UND REINIGUNG VON HAUS UND WOHNUNG	0:45	0:50	89,4	(0:16)	(0:23)	66,7	0:54	0:56	96,2
PFLANZEN- UND TIERPFLEGE	0:24	0:40	59,9	[0:21]	(1:00)	(34,4)	0:25	0:37	67,4
EINKAUEFE	0:23	0:32	71,0	(0:12)	(0:22)	54,5	0:26	0:35	75,9
BEHOERDENGANG, ORGANISATORISCHE UND DISPOSITIVE DINGE DES HAUSHALTS	0:18	0:26	59,7	[0:21]	(0:39)	53,0	0:14	0:23	61,7
WEGEZEITEN	0:15	0:23	67,9	(0:10)	0:19	58,0	0:17	0:23	71,4
HANDWERKLICHE TAETIGKEITEN	(0:10)	(0:32)	32,5	(0:24)	(0:50)	47,5	(0:06)	0:22	28,0
DARUNTER:									
FAHRZEUGREPARATUR UND -PFLEGE	(0:01)	(0:14)	(9,9)	/	(0:18)	[15,1]	[0:01]	(0:12)	(8,3)
REPARATUR UND HERSTELLUNG VON GEBRAUCHSGUETERN	[0:03]	(0:39)	(8,1)	/	[0:58]	[14,2]	(0:02)	(0:27)	(6,3)
BAUEN UND RENOVIEREN	/	(0:57)	[2,4]	/	/	/	/	[0:46]	[1,8]
SONSTIGE ARBEITEN IM HANDWERKLICHEN BEREICH	[0:02]	(0:21)	(10,0)	/	[0:27]	[19,2]	[0:01]	(0:16)	(7,3)
EINKAUEFE	/	/	/	-	-	-	/	/	/
PLANUNG UND ORGANISATION IM HANDWERKLICHEN BEREICH	[0:01]	(0:15)	(5,5)	/	/	/	[0:01]	(0:12)	[4,7]
WEGEZEITEN	[0:01]	(0:13)	(7,5)	/	/	/	[0:01]	(0:10)	(6,6)
ERWERBSTAETIGKEIT/ARBEITSSUCHE	1:41	2:40	63,0	(1:59)	3:13	61,7	1:36	2:31	63,4
DARUNTER:									
ERSTE ERWERBSTAETIGKEIT	1:20	2:30	53,2	(1:23)	(2:52)	(48,6)	1:19	2:24	54,6
ZWEITE ERWERBSTAETIGKEIT	/	[1:08]	[4,3]	/	/	/	/	[0:47]	[2,9]
UNBEZAHLTE ARBEITEN IM BEREICH ERWERBSTAETIGKEIT	[0:04]	(0:41)	(8,5)	/	/	/	[0:03]	(0:38)	(9,1)
ARBEITSSUCHE	/	/	/	/	/	/	/	/	/
WEGEZEITEN	0:11	0:23	46,1	(0:17)	(0:33)	(49,9)	0:09	0:20	45,0
FAHRDIENSTE	[0:01]	(0:22)	[2,7]	/	/	/	[0:01]	[0:22]	[3,0]
EHRENAMT/SOZIALE HILFELEISTUNGEN (UNBEZ.)	(0:12)	(1:29)	(13,6)	/	[1:59]	[15,7]	(0:10)	(1:19)	(13,0)
DARUNTER:									
EHRENAMTLICHE FUNKTIONEN/SOZIALE HILFELEISTUNGEN 4)	(0:10)	(1:18)	(13,3)	/	[1:44]	[15,7]	(0:09)	(1:09)	(12,6)
WEGEZEITEN	[0:01]	(0:20)	(7,1)	/	/	/	[0:01]	(0:17)	(7,2)
QUALIFIKATION/BILDUNG	(1:03)	3:35	29,4	(2:20)	(4:05)	(56,9)	(0:41)	(3:11)	(21,2)
DARUNTER:									
SCHULE/STUDIUM	(0:46)	(3:44)	(20,6)	(1:48)	(3:54)	(46,3)	(0:28)	(3:35)	(13,0)
FORT- UND WEITERBILDUNG FUER DIE BERUFSTAETIGKEIT	[0:02]	[0:42]	[5,1]	/	[0:35]	[11,8]	/	/	/
WEGEZEITEN	(0:09)	0:43	(20,0)	[0:21]	(0:50)	(41,5)	(0:05)	(0:37)	(13,7)
PHYSIOLOGISCHE REGENERATION	10:52	10:52	100,0	10:42	10:42	100,0	10:55	10:55	100,0
DARUNTER:									
SCHLAFEN	8:16	8:16	100,0	8:13	8:13	100,0	8:17	8:17	100,0
KOERPERPFLEGE	0:52	0:52	100,0	0:46	0:46	100,0	0:53	0:53	100,0
ESSEN	1:25	1:25	99,9	1:23	1:23	100,0	1:25	1:25	99,8
WEGEZEITEN	(0:04)	0:18	24,1	[0:06]	(0:21)	(29,2)	(0:04)	(0:17)	22,5
KONTAKTE/GESPRACHE/GESELLIGKEIT	1:41	1:46	95,5	(1:47)	(1:54)	93,7	1:40	1:44	96,0
DARUNTER:									
DIREKTE GESPRACHE/KONTAKTE	0:24	0:32	75,9	(0:22)	(0:32)	69,2	0:24	0:31	77,9
TELEFONATE	0:10	0:16	60,3	(0:06)	(0:11)	(50,5)	0:11	0:17	63,2
ZU BESUCH/BESUCH EMPFANGEN	0:35	1:06	53,0	(0:39)	(1:08)	57,4	0:34	1:06	51,7
AUSGEHEN (CAFE, BISTRO, DISCO)	(0:09)	(1:05)	(13,5)	/	(1:23)	[19,9]	[0:06]	(0:56)	(11,6)
WEGEZEITEN	(0:14)	0:31	44,8	(0:18)	(0:32)	(55,0)	(0:13)	(0:30)	41,8
MEDIENNUTZUNG/FREIZEITAKTIVITAETEN	3:25	3:26	99,5	4:19	4:19	100,0	3:09	3:10	99,4
DARUNTER:									
MEDIENNUTZUNG	2:15	2:18	97,7	2:44	2:46	98,9	2:06	2:10	97,4
SPIEL UND SPORT	0:32	1:01	53,1	(0:41)	(1:21)	(51,3)	0:29	0:55	53,6
MUSIK UND KULTUR	(0:17)	1:09	24,3	(0:22)	(1:08)	(33,1)	(0:15)	1:09	21,6
SONSTIGE FREIZEITAKTIVITAETEN	0:08	0:25	32,2	[0:08]	(0:30)	(26,4)	(0:08)	0:24	33,9
WEGEZEITEN	0:11	0:28	38,1	[0:17]	(0:34)	(49,2)	0:09	0:26	34,8
PFLEGE UND BETREUUNG VON PERSONEN	0:43	1:30	48,1	/	[0:54]	[22,3]	0:53	1:35	55,7
DARUNTER:									
BETREUUNG VON KINDERN 5)	0:33	1:30	36,9	/	[1:12]	[12,3]	0:40	1:31	44,1
BETREUUNG VON PFLEGEBEDUERFTIGEN PERSONEN	/	[0:40]	[2,6]	-	-	-	/	[0:40]	[3,4]
BETREUUNG VON JUGENDLICHEN UND ERWACHSENEN 6)	(0:02)	(0:24)	(8,5)	/	/	/	(0:02)	(0:23)	(10,0)
WEGEZEITEN	0:08	0:25	24,4	/	(0:17)	[12,7]	(0:07)	0:26	27,9
NICHT ZUTEILBARE ODER ZUZUORDNENDE ZEITEN	(0:08)	0:26	32,1	[0:09]	(0:26)	(34,0)	(0:08)	(0:25)	31,5
INSGESAMT	24:00			24:00			24:00		
DARUNTER:									
OEFFENTLICHE ZEIT	2:56	3:39	80,1	4:40	5:00	93,2	2:25	3:10	76,2
FAMILIALE ZEIT	8:56	8:58	99,7	6:01	6:01	100,0	9:48	9:50	99,6
PERSOENLICHE ZEIT	12:00	12:00	100,0	13:10	13:10	100,0	11:40	11:40	100,0

1) PERSONEN MIT TAGEBUCHANSCHREIBUNGEN.- 2) PERSONEN MIT ANGABEN ZU AUSGEWAELHTEN AKTIVITAETEN.- 3) ANTEIL DER AUSUEBENDEN PERSONEN AN DEN BEFRAGTEN PERSONEN.- 4) UNTER SOZIALEN HILFELEISTUNGEN WIRD DIE UNBEZAHLTE PFLEGE UND BETREUUNG VON PERSONEN IM RAHMEN VON WOHLFAHRTSVERBANDEN, KIRCHEN UND SONSTIGEN EINRICHTUNGEN GEFASST.- 5) KINDER UNTER 16 JAHREN, DIE NICHT DAUERND PFLEGEBEDUERFTIG SIND.- 6) PERSONEN 16 JAHRE UND AELTER, DIE NICHT DAUERND PFLEGEBEDUERFTIG SIND.

TABELLE 4: DURCHSCHNITTliche ZEITVERWENDUNG VON ERWERBSTÄTIGEN JE PERSON UND TAG NACH AUSGEWÄHLTEN AKTIVITÄTEN UND GESCHLECHT

4.2 WOCHENABSCHNITT: SAMSTAG

4.2.1 ERWERBSTÄTIGE INSGESAMT

ERGEBNIS DER ZEITBUDGETERHEBUNG 1991/92

ZEITVERWENDUNG FÜR AUSGEWÄHLTE AKTIVITÄTEN	INSGESAMT			MÄNNLICH			WEIBLICH		
	DURCHSCHNITT JE		BETEILIGUNGS- GRAD 3)	DURCHSCHNITT JE		BETEILIGUNGS- GRAD 3)	DURCHSCHNITT JE		BETEILIGUNGS- GRAD 3)
	BEFRAGTE PERSON 1)	AUSÜB. PERSON 2)		BEFRAGTE PERSON 1)	AUSÜB. PERSON 2)		BEFRAGTE PERSON 1)	AUSÜB. PERSON 2)	
	STD/MIN		PROZENT	STD/MIN		PROZENT	STD/MIN		PROZENT
HAUSWIRTSCHAFTLICHE TÄTIGKEITEN	3:09	3:28	91,0	2:12	2:34	85,7	4:30	4:35	98,4
DARUNTER:									
BEKÖSTIGUNG	0:52	1:10	73,1	0:25	0:42	59,4	1:29	1:36	92,3
WÄSCHEPFLEGE	0:19	1:01	31,4	(0:04)	(0:37)	11,9	0:40	1:08	58,6
PFLEGE UND REINIGUNG VON HAUS UND WOHNUNG	0:38	1:03	60,4	0:21	0:50	42,7	1:02	1:12	85,1
PFLANZEN- UND TIERPFLEGE	0:30	1:18	38,9	0:33	1:36	34,9	0:26	0:58	44,6
EINKÄUFE	0:22	0:49	44,4	0:19	0:47	40,2	0:26	0:51	50,3
BEHÖRDEANGEGEN, ORGANISATORISCHE UND DISPOSITIVE DINGE DES HAUSHALTS	0:11	0:35	30,9	0:11	0:39	28,1	0:10	0:29	34,9
WEGEZEITEN	0:16	0:37	43,4	0:16	0:39	40,9	0:17	0:35	47,0
HANDWERKLICHE TÄTIGKEITEN	0:48	2:12	36,5	1:13	2:32	48,2	(0:13)	(1:06)	20,1
DARUNTER:									
FAHRZEUGREPARATUR UND -PFLEGE	(0:11)	1:09	15,9	(0:17)	1:18	21,4	(0:03)	(0:35)	(8,3)
REPARATUR UND HERSTELLUNG VON GEBRAUCHSGÜTERN	(0:06)	(1:24)	7,4	(0:10)	(1:39)	10,4	/	[0:46]	[3,3]
BAUEN UND RENOVIEREN	(0:18)	3:58	7,6	(0:27)	4:07	11,1	[0:05]	[3:07]	[2,7]
SONSTIGE ARBEITEN IM HANDWERKLICHEN BEREICH	(0:06)	(1:01)	9,8	(0:10)	(1:11)	13,4	(0:01)	(0:21)	(4,8)
EINKÄUFE	[0:01]	(0:34)	(2,5)	[0:01]	(0:37)	(3,5)	/	/	/
PLANUNG UND ORGANISATION IM HANDWERKLICHEN BEREICH	(0:01)	(0:35)	(3,6)	(0:02)	(0:37)	(5,1)	/	[0:24]	[1,5]
WEGEZEITEN	(0:03)	0:34	9,4	(0:04)	(0:33)	12,8	[0:02]	(0:40)	(4,6)
ERWERBSTÄTIGKEIT/ARBEITSSUCHE	1:39	5:27	30,2	1:57	5:51	33,4	1:13	4:43	25,6
DARUNTER:									
ERSTE ERWERBSTÄTIGKEIT	1:19	5:31	23,8	1:34	5:53	26,7	0:57	4:48	19,7
ZWEITE ERWERBSTÄTIGKEIT	[0:03]	(2:47)	(1,6)	[0:04]	(3:17)	[1,9]	/	/	/
UNBEZAHLTE ARBEITEN IM BEREICH ERWERBSTÄTIGKEIT	(0:05)	(1:51)	(4,9)	(0:05)	(1:27)	(5,3)	(0:07)	(2:31)	(4,3)
ARBEITSSUCHE	/	/	/	/	/	/	/	/	/
WEGEZEITEN	0:08	0:42	18,7	0:10	0:45	21,4	(0:06)	0:37	15,0
FAHRDIENSTE	/	[0:46]	[0,6]	/	[0:45]	[0,8]	/	/	/
EHRENAMT/SOZIALE HILFELEISTUNGEN (UNBEZ.)	(0:08)	(3:02)	(4,4)	(0:10)	(3:09)	(5,5)	/	(2:43)	(2,7)
DARUNTER:									
EHRENAMTLICHE FUNKTIONEN/SOZIALE HILFELEISTUNGEN 4)	(0:06)	(2:40)	(4,0)	(0:09)	(2:47)	(5,1)	[0:04]	(2:20)	[2,5]
WEGEZEITEN	[0:01]	(0:46)	(2,4)	[0:01]	(0:42)	(3,2)	/	/	/
QUALIFIKATION/BILDUNG	(0:07)	(2:15)	5,4	[0:07]	(2:16)	(5,2)	(0:08)	(2:14)	(5,7)
DARUNTER:									
SCHULE/STUDIUM	[0:03]	(2:45)	(1,7)	/	(2:53)	[1,5]	[0:03]	(2:36)	[1,9]
FORT- UND WEITERBILDUNG FÜR DIE BERUFSTÄTIGKEIT	[0:02]	(2:10)	(1,8)	[0:03]	(2:12)	(2,1)	/	/	/
WEGEZEITEN	/	(0:58)	[1,1]	/	/	/	[0:37]	/	[1,2]
PHYSIOLOGISCHE REGENERATION	11:08	11:08	100,0	11:03	11:03	100,0	11:15	11:15	100,0
DARUNTER:									
SCHLAFEN	8:29	8:29	100,0	8:25	8:25	100,0	8:34	8:34	100,0
KÖRPERPFLEGE	0:51	0:51	98,7	0:48	0:49	98,6	0:54	0:55	98,9
ESSEN	1:33	1:33	99,6	1:34	1:34	99,8	1:31	1:31	99,2
WEGEZEITEN	(0:02)	0:29	8,0	(0:02)	(0:30)	(7,8)	(0:02)	(0:28)	(8,3)
KONTAKTE/GESPRÄCHE/GESELLIGKEIT	2:27	3:03	80,5	2:31	3:14	77,6	2:23	2:49	84,5
DARUNTER:									
DIREKTE GESPRÄCHE/KONTAKTE	0:21	0:46	45,5	0:21	0:48	43,5	0:21	0:44	48,2
TELEFONATE	0:06	0:23	26,9	(0:04)	0:20	20,6	0:09	0:25	35,7
ZU BESUCH/BESUCH EMPFANGEN	0:55	2:17	39,9	0:54	2:18	39,2	0:56	2:17	41,0
AUSGEHEN (CAFE, BISTRO, DISCO)	0:25	2:29	17,0	0:30	2:40	18,9	(0:19)	2:08	14,5
WEGEZEITEN	0:21	0:49	41,9	0:21	0:49	42,5	0:20	0:50	41,1
MEDIENNUTZUNG/FREIZEITAKTIVITÄTEN	4:00	4:15	94,3	4:19	4:35	94,3	3:34	3:47	94,4
DARUNTER:									
MEDIENNUTZUNG	2:36	2:57	88,1	2:46	3:07	88,5	2:23	2:43	87,4
SPIEL UND SPORT	0:38	1:50	34,5	0:42	2:02	34,6	0:32	1:34	34,3
MUSIK UND KULTUR	0:22	2:17	15,7	0:24	2:27	16,4	(0:18)	2:02	14,8
SONSTIGE FREIZEITAKTIVITÄTEN	0:08	0:47	16,2	(0:07)	(0:51)	14,5	(0:08)	(0:44)	18,6
WEGEZEITEN	0:15	0:54	26,9	(0:17)	(0:57)	28,3	(0:12)	0:50	23,5
PFLEGE UND BETREUUNG VON PERSONEN	0:26	1:25	31,0	0:22	1:15	28,8	0:33	1:37	34,1
DARUNTER:									
BETREUUNG VON KINDERN 5)	0:20	1:22	25,1	0:16	1:10	23,5	0:26	1:36	27,3
BETREUUNG VON PFLEGEBEDÜRFTIGEN PERSONEN	/	[1:01]	[1,2]	/	/	/	/	[1:02]	[1,7]
BETREUUNG VON JUGENDLICHEN UND ERWACHSENEN 6)	[0:02]	(0:59)	(3,0)	/	[0:58]	[2,2]	[0:02]	(1:00)	(4,0)
WEGEZEITEN	(0:03)	0:35	8,3	(0:03)	(0:37)	(8,4)	(0:03)	0:34	8,3
NICHT ZUTEILBARE ODER ZUZUORDNENDE ZEITEN	(0:06)	(0:35)	16,5	(0:06)	(0:35)	15,7	[0:06]	[0:35]	17,7
INSGESAMT	24:00			24:00			24:00		
DARUNTER:									
ÖFFENTLICHE ZEIT	2:00	5:01	39,9	2:25	5:23	44,9	1:26	4:21	32,9
FAMILIALE ZEIT	9:35	9:37	99,6	9:08	9:12	99,3	10:13	10:13	100,0
PERSÖNLICHE ZEIT	12:19	12:19	100,0	12:21	12:21	100,0	12:15	12:15	100,0

1) PERSONEN MIT TAGEBUCHANSCHREIBUNGEN.- 2) PERSONEN MIT ANGABEN ZU AUSGEWÄHLTEN AKTIVITÄTEN.- 3) ANTEIL DER AUSÜBENDEN PERSONEN AN DEN BEFRAGTEN PERSONEN.- 4) UNTER SOZIALEN HILFELEISTUNGEN WIRD DIE UNBEZAHLTE PFLEGE UND BETREUUNG VON PERSONEN IM RAHMEN VON WOHLFARTSVERBÄNDEN, KIRCHEN UND SONSTIGEN EINRICHTUNGEN GEFASST.- 5) KINDER UNTER 16 JAHREN, DIE NICHT DAUERND PFLEGEBEDÜRFTIG SIND.- 6) PERSONEN 16 JAHRE UND ÄLTER, DIE NICHT DAUERND PFLEGEBEDÜRFTIG SIND.

TABELLE 4: DURCHSCHNITTliche ZEITVERWENDUNG VON ERWERBSTÄTIGEN JE PERSON UND TAG NACH AUSGEWÄHLTEN AKTIVITÄTEN UND GESCHLECHT

4.2 WOCHENABSCHNITT: SAMSTAG

4.2.2 VOLLZEITBESCHÄFTIGTE ZUSAMMEN

ERGEBNIS DER ZEITBUDGETERHEBUNG 1991/92

ZEITVERWENDUNG FÜR AUSGEWÄHLTE AKTIVITÄTEN	INSGESAMT			MÄNNLICH				WEIBLICH			
	DURCHSCHNITT JE		BETEILIGUNGS- GRAD 3)	DURCHSCHNITT JE		BETEILIGUNGS- GRAD 3)		DURCHSCHNITT JE		BETEILIGUNGS- GRAD 3)	
	BEFRAGTE PERSON 1)	AUSÜB. PERSON 2)		BEFRAGTE PERSON 1)	AUSÜB. PERSON 2)			BEFRAGTE PERSON 1)	AUSÜB. PERSON 2)		
	STD/MIN		PROZENT	STD/MIN		PROZENT		STD/MIN		PROZENT	
HAUSWIRTSCHAFTLICHE TÄTIGKEITEN	2:57	3:17	89,9	2:11	2:33	85,5		4:24	4:29	98,1	
DARUNTER:											
BEKÖSTIGUNG	0:45	1:04	69,8	0:24	0:41	58,6		1:24	1:32	90,9	
WÄSCHEPFLEGE	0:16	0:59	27,7	(0:04)	(0:36)	11,7		0:39	1:08	57,6	
PFLEGE UND REINIGUNG VON HAUS UND WOHNUMG	0:35	1:02	56,5	0:21	0:50	42,0		1:01	1:13	83,8	
PFLANZEN- UND TIERPFLEGE	0:31	1:21	37,7	0:34	1:37	34,7		(0:25)	0:58	43,3	
EINKÄUFE	0:21	0:49	43,8	0:19	0:47	40,1		0:26	0:51	50,6	
BEHÖRDEANGEGEN, ORGANISATORISCHE UND DISPOSITIVE DINGE DES HAUSHALTS	0:10	0:34	30,2	0:10	0:37	27,7		(0:10)	0:30	35,0	
WEGEZEITEN	0:16	0:38	43,4	0:16	0:39	41,4		0:17	0:35	47,1	
HANDWERKLICHE TÄTIGKEITEN	0:55	2:20	38,9	1:16	2:35	49,0		(0:15)	(1:12)	20,1	
DARUNTER:											
FAHRZEUGREPARATUR UND -PFLEGE	(0:13)	1:11	17,6	(0:17)	1:19	22,1		[0:04]	(0:39)	(9,2)	
REPARATUR UND HERSTELLUNG VON GEBRAUCHSGÜTERN	(0:07)	(1:26)	8,2	(0:10)	(1:33)	10,7		/	/	[3,6]	
BAUEN UND RENOVIEREN	(0:21)	4:05	8,4	(0:29)	4:08	11,5		/	[3:38]	[2,6]	
SONSTIGE ARBEITEN IM HANDWERKLICHEN BEREICH	(0:06)	(1:05)	10,0	(0:10)	(1:12)	13,2		[0:01]	(0:19)	(4,0)	
EINKÄUFE	[0:01]	(0:35)	(2,6)	[0:01]	(0:37)	(3,6)		/	/	/	
PLANUNG UND ORGANISATION IM HANDWERKLICHEN BEREICH	(0:01)	(0:36)	(3,9)	(0:02)	(0:37)	(5,2)		/	/	/	
WEGEZEITEN	(0:04)	(0:35)	10,3	(0:04)	(0:33)	13,2		/	[0:45]	[4,7]	
ERWERBSTÄTIGKEIT/ARBEITSSUCHE	1:44	5:39	30,5	1:58	5:54	33,3		(1:17)	5:02	25,3	
DARUNTER:											
ERSTE ERWERBSTÄTIGKEIT	1:23	5:41	24,2	1:35	5:57	26,6		(1:00)	(5:01)	(19,8)	
ZWEITE ERWERBSTÄTIGKEIT	[0:03]	(2:46)	(1,7)	[0:04]	(3:08)	[1,9]		/	/	/	
UNBEZAHLTE ARBEITEN IM BEREICH ERWERBSTÄTIGKEIT	(0:06)	(1:54)	(4,8)	[0:05]	(1:26)	(5,4)		[0:07]	(3:14)	[3,6]	
ARBEITSSUCHE	/	/	/	/	/	/		/	/	/	
WEGEZEITEN	0:08	0:43	19,0	0:09	0:45	21,2		(0:06)	(0:39)	(14,8)	
FAHRDIENSTE	/	(0:42)	[0,7]	/	/	/		/	/	/	
EHRENAMT/SOZIALE HILFELEISTUNGEN (UNBEZ.)	(0:08)	(3:08)	(4,2)	(0:10)	(3:14)	(5,2)		/	[2:43]	[2,4]	
DARUNTER:											
EHRENAMTLICHE FUNKTIONEN/SOZIALE HILFELEISTUNGEN 4)	(0:06)	(2:48)	(3,9)	(0:08)	(2:53)	(4,8)		/	(2:27)	[2,2]	
WEGEZEITEN	(0:01)	(0:42)	(2,4)	(0:01)	(0:43)	(3,1)		/	/	/	
QUALIFIKATION/BILDUNG	(0:06)	(2:11)	(4,3)	[0:06]	(2:17)	(4,7)		[0:07]	(2:02)	(5,4)	
DARUNTER:											
SCHULE/STUDIUM	/	(2:43)	[1,1]	/	/	/		/	/	/	
FÖR- UND WEITERBILDUNG FÜR DIE BERUFSTÄTIGKEIT	[0:03]	(2:12)	(1,9)	[0:03]	(2:14)	(2,0)		/	/	/	
WEGEZEITEN	/	(1:03)	[1,0]	/	/	/		/	/	/	
PHYSIOLOGISCHE REGENERATION	11:08	11:08	100,0	11:03	11:03	100,0		11:17	11:17	100,0	
DARUNTER:											
SCHLAFEN	8:29	8:29	100,0	8:25	8:25	100,0		8:37	8:37	100,0	
KÖRPERPFLEGE	0:51	0:51	98,6	0:48	0:49	98,6		0:55	0:56	98,8	
ESSEN	1:32	1:32	99,5	1:33	1:34	99,8		1:28	1:29	99,0	
WEGEZEITEN	(0:02)	0:28	8,0	(0:02)	(0:29)	(7,8)		(0:02)	(0:27)	(8,2)	
KONTAKTE/GESPRÄCHE/GESELLIGKEIT	2:29	3:07	79,8	2:29	3:14	77,1		2:29	2:56	84,8	
DARUNTER:											
DIREKTE GESPRÄCHE/KONTAKTE	0:21	0:46	45,0	0:21	0:47	43,7		0:21	0:45	47,5	
TELEFONATE	0:06	0:22	25,5	(0:04)	0:20	19,8		(0:09)	0:25	36,3	
ZU BESUCH/BESUCH EMPFANGEN	0:55	2:17	39,8	0:53	2:16	38,8		0:58	2:18	41,8	
AUSGEHEN (CAFÉ, BISTRO, DISCO)	0:28	2:31	18,3	0:31	2:42	18,9		(0:22)	(2:09)	(17,2)	
WEGEZEITEN	3:21	0:50	42,6	0:20	0:49	42,0		0:23	0:53	43,8	
MEDIENNUTZUNG/FREIZEITAKTIVITÄTEN	4:04	4:19	94,1	4:19	4:35	94,3		3:35	3:50	93,6	
DARUNTER:											
MEDIENNUTZUNG	2:40	3:02	87,8	2:46	3:08	88,5		2:27	2:50	86,3	
SPIEL UND SPORT	0:39	1:53	34,2	0:43	2:02	34,9		(0:31)	1:34	32,9	
MUSIK UND KULTUR	0:21	2:22	15,1	(0:24)	2:28	16,0		(0:17)	(2:06)	(13,4)	
SONSTIGE FREIZEITAKTIVITÄTEN	(0:07)	0:46	15,7	(0:07)	(0:52)	14,2		(0:07)	0:37	18,5	
WEGEZEITEN	(0:15)	(0:55)	27,3	(0:16)	(0:56)	29,4		(0:12)	(0:52)	23,2	
PFLEGE UND BETREUUNG VON PERSONEN	0:24	1:22	29,2	0:22	1:15	29,6		0:28	1:37	28,4	
DARUNTER:											
BETREUUNG VON KINDERN 5)	0:18	1:19	23,3	0:17	1:10	24,2		(0:21)	1:38	21,7	
BETREUUNG VON PFLEGEBEDÜRFTIGEN PERSONEN	/	[0:56]	[1,2]	/	/	/		/	/	/	
BETREUUNG VON JUGENDLICHEN UND ERWACHSENEN 6)	[0:02]	[1:07]	(2,6)	/	[1:00]	(2,2)		/	[1:15]	[3,2]	
WEGEZEITEN	(0:03)	0:36	8,0	(0:03)	(0:37)	(8,7)		(0:02)	(0:34)	(6,7)	
NICHT ZUTEILBARE ODER ZUZUORDNENDE ZEITEN	[0:06]	[0:36]	15,5	[0:06]	(0:36)	15,2		/	/	(16,0)	
INSGESAMT	24:00			24:00				24:00			
DARUNTER:											
ÖFFENTLICHE ZEIT	2:05	5:12	40,1	2:25	5:27	44,4		1:28	4:33	32,1	
FAMILIALE ZEIT	9:26	9:29	99,5	9:12	9:16	99,3		9:53	9:53	100,0	
PERSÖNLICHE ZEIT	12:23	12:23	100,0	12:17	12:17	100,0		12:34	12:34	100,0	

1) PERSONEN MIT TAGEBUCHANSCHEIBUNGEN.- 2) PERSONEN MIT ANGABEN ZU AUSGEWÄHLTEN AKTIVITÄTEN.- 3) ANTEIL DER AUSÜBENDEN PERSONEN AN DEN BEFRAGTEN PERSONEN.- 4) UNTER SOZIALEN HILFELEISTUNGEN WIRD DIE UNBEZAHLTE PFLEGE UND BETREUUNG VON PERSONEN IM RAHMEN VON WOHLFARTSVERBÄNDEN, KIRCHEN UND SONSTIGEN EINRICHTUNGEN GEFASST.- 5) KINDER UNTER 16 JAHREN, DIE NICHT DAUERND PFLEGEBEDÜRFTIG SIND.- 6) PERSONEN 16 JAHRE UND ÄLTER, DIE NICHT DAUERND PFLEGEBEDÜRFTIG SIND.

TABELLE 4: DURCHSCHNITTliche ZEITVERWENDUNG VON ERWERBSTAETIGEN JE PERSON UND TAG NACH AUSGEWAELHTEN AKTIVITAETEN UND GESCHLECHT

4.2 WOCHENABSCHNITT: SAMSTAG

4.2.3 TEILZEITBESCHAEFTIGTE ZUSAMMEN

ERGEBNIS DER ZEITBUDGETERHEBUNG 1991/92

ZEITVERWENDUNG FUER AUSGEWAELHTE AKTIVITAETEN	INSGESAMT			MAENNLICH			WEIBLICH		
	DURCHSCHNITT JE		BETEILI- GUNGSGRAD 3)	DURCHSCHNITT JE		BETEILI- GUNGSGRAD 3)	DURCHSCHNITT JE		BETEILI- GUNGSGRAD 3)
	BEFRAGTE PERSON 1)	AUSUEB. PERSON 2)		BEFRAGTE PERSON 1)	AUSUEB. PERSON 2)		BEFRAGTE PERSON 1)	AUSUEB. PERSON 2)	
	STD/MIN		PROZENT	STD/MIN		PROZENT	STD/MIN		PROZENT
HAUSWIRTSCHAFTLICHE TAETIGKEITEN	4:23	4:29	97,6	(2:34)	2:50	91,0	4:45	4:48	98,9
DARUNTER:									
BEKOESTIGUNG	1:30	1:37	92,8	(0:39)	(0:50)	77,8	1:41	1:45	95,9
WAESCHEPFLEGE	0:35	1:05	53,3	/	/	/	0:41	1:07	61,1
PFLEGE UND REINIGUNG VON HAUS UND WOHNUNG	0:57	1:08	83,1	[0:30]	(0:52)	(57,4)	1:02	1:10	88,4
PFLANZEN- UND TIERPFLEGE	0:27	0:59	46,2	[0:29]	[1:17]	(38,0)	0:27	0:56	47,9
EINKAUEFE	0:23	0:49	48,0	[0:15]	[0:35]	(41,4)	0:25	0:51	49,4
BEHOERDEGAENGE, ORGANISATORISCHE UND DISPOSITIVE DINGE DES HAUSHALTS	(0:13)	0:36	35,1	[0:25]	(1:10)	(36,5)	(0:10)	(0:29)	34,8
WEGEZEITEN	0:15	0:34	44,0	[0:09]	(0:30)	[31,0]	0:16	0:35	46,7
HANDWERKLICHE TAETIGKEITEN	(0:11)	(0:52)	22,0	/	[1:03]	[29,8]	(0:10)	(0:49)	(20,4)
DARUNTER:									
FAHRZEUGREPARATUR UND -PFLEGE	[0:02]	(0:26)	(5,8)	/	/	/	[0:01]	(0:22)	[5,9]
REPARATUR UND HERSTELLUNG VON GEBRAUCHSGUETERN	/	/	/	/	/	/	/	/	/
BAUEN UND RENOVIEREN	/	/	/	/	/	/	/	/	/
SONSTIGE ARBEITEN IM HANDWERKLICHEN BEREICH	/	[0:36]	(8,6)	/	/	/	[0:02]	(0:25)	(6,7)
EINKAUEFE	/	/	/	/	/	/	/	/	/
PLANUNG UND ORGANISATION IM HANDWERKLICHEN BEREICH	/	/	/	/	/	/	/	/	/
WEGEZEITEN	[0:01]	(0:25)	[4,1]	/	/	/	/	/	/
ERWERBSTAETIGKEIT/ARBEITSSUCHE	1:09	4:07	28,1	[1:42]	(4:38)	(36,8)	(1:03)	3:58	26,3
DARUNTER:									
ERSTE ERWERBSTAETIGKEIT	(0:54)	4:17	20,9	[1:12]	(4:19)	[28,0]	(0:50)	(4:16)	(19,5)
ZWEITE ERWERBSTAETIGKEIT	/	/	/	/	/	/	/	/	/
UNBEZAHLTE ARBEITEN IM BEREICH ERWERBSTAETIGKEIT	[0:05]	[1:32]	[5,5]	/	/	/	[0:05]	[1:28]	[6,0]
ARBEITSSUCHE	/	/	/	/	/	/	/	/	/
WEGEZEITEN	(0:06)	(0:35)	(17,2)	[0:11]	(0:45)	[25,3]	(0:05)	(0:31)	(15,5)
FAHRDIENSTE	/	/	/	/	/	/	/	/	/
EHRENAMT/SOZIALE HILFELEISTUNGEN (UNBEZ.)	/	[2:36]	[5,3]	/	/	/	/	[2:43]	[3,7]
DARUNTER:									
EHRENAMTLICHE FUNKTIONEN/SOZIALE HILFELEISTUNGEN 4)	/	[2:09]	[5,0]	/	/	/	/	[2:09]	[3,5]
WEGEZEITEN	/	/	/	/	/	/	/	/	/
QUALIFIKATION/BILDUNG	[0:12]	(2:28)	(8,3)	/	[2:11]	[16,8]	[0:10]	(2:37)	[6,6]
DARUNTER:									
SCHULE/STUDIUM	[0:08]	(2:48)	[4,9]	/	/	/	/	(2:56)	[4,4]
FORT- UND WEITERBILDUNG FUER DIE BERUFSTAETIGKEIT	/	/	/	/	/	/	/	/	/
WEGEZEITEN	/	/	/	/	/	/	/	/	/
PHYSIOLOGISCHE REGENERATION	11:11	11:11	100,0	11:07	11:07	100,0	11:12	11:12	100,0
DARUNTER:									
SCHLAFEN	8:26	8:26	100,0	8:17	8:17	100,0	8:27	8:27	100,0
KOERPERPFLEGE	0:50	0:50	99,3	0:42	0:42	100,0	0:52	0:52	99,1
ESSEN	1:38	1:39	99,8	1:47	1:47	100,0	1:37	1:37	99,8
WEGEZEITEN	[0:03]	(0:34)	(8,3)	/	/	/	[0:03]	(0:32)	(8,4)
KONTAKTE/GESPRACHE/GESELLIGKEIT	2:16	2:41	84,4	(3:04)	(3:27)	88,7	2:06	2:31	83,5
DARUNTER:									
DIREKTE GESPRACHE/KONTAKTE	(0:22)	0:46	48,4	[0:24]	[1:00]	(40,5)	0:22	0:43	50,0
TELEFONATE	(0:09)	0:27	34,7	/	/	(37,7)	(0:09)	0:26	34,1
ZU BESUCH/BESUCH EMPFANGEN	0:57	2:20	40,5	[1:22]	(2:50)	(48,2)	0:52	2:12	38,9
AUSGEHEN (CAFE, BISTRO, DISCO)	[0:12]	(2:01)	(9,8)	/	[1:58]	[19,2]	[0:10]	(2:03)	(7,8)
WEGEZEITEN	0:16	0:43	37,9	[0:27]	(0:50)	(54,6)	(0:14)	0:41	34,4
MEDIENNUTZUNG/FREIZEITAKTIVITAETEN	3:41	3:50	95,9	4:18	4:34	94,1	3:33	3:41	96,2
DARUNTER:									
MEDIENNUTZUNG	2:17	2:32	89,7	(2:35)	2:58	87,3	2:13	2:27	90,2
SPIEL UND SPORT	(0:35)	1:37	36,0	/	[1:54]	[27,5]	(0:36)	1:34	37,8
MUSIK UND KULTUR	(0:23)	(1:57)	(19,3)	/	(2:08)	[24,3]	(0:21)	(1:54)	(18,3)
SONSTIGE FREIZEITAKTIVITAETEN	(0:11)	(0:55)	(19,6)	/	[0:37]	[22,7]	[0:11]	(1:00)	(18,9)
WEGEZEITEN	(0:13)	(0:53)	24,7	/	/	[27,2]	(0:11)	0:47	24,2
PFLEGE UND BETREUUNG VON PERSONEN	0:41	1:37	41,9	/	/	/	0:47	1:37	48,2
DARUNTER:									
BETREUUNG VON KINDERN 5)	0:33	1:32	35,5	/	/	/	0:38	1:32	40,9
BETREUUNG VON PFLEGEBEDUERFTIGEN PERSONEN	/	/	/	-	-	-	/	/	/
BETREUUNG VON JUGENDLICHEN UND ERWACHSENEN 6)	[0:02]	(0:39)	[5,4]	/	/	/	[0:02]	(0:40)	[5,9]
WEGEZEITEN	(0:03)	(0:33)	(10,2)	/	/	/	(0:04)	(0:33)	(12,1)
NICHT ZUTEILBARE ODER ZUZUORDNENDE ZEITEN	[0:07]	(0:33)	22,2	[0:05]	(0:21)	[24,9]	[0:08]	[0:36]	(21,7)
INSGESAMT	24:00			24:00			24:00		
DARUNTER:									
OEFFENTLICHE ZEIT	1:31	3:56	38,7	(2:20)	(4:07)	(56,8)	1:21	3:53	35,0
FAMILIALE ZEIT	10:27	10:27	100,0	7:43	7:43	100,0	11:01	11:01	100,0
PERSOENLICHE ZEIT	11:55	11:55	100,0	13:52	13:52	100,0	11:30	11:30	100,0

1) PERSONEN MIT TAGEBUCHANSCHREIBUNGEN.- 2) PERSONEN MIT ANGABEN ZU AUSGEWAELHTEN AKTIVITAETEN.- 3) ANTEIL DER AUSUEBENDEN PERSONEN AN DEN BEFRAGTEN PERSONEN.- 4) UNTER SOZIALEN HILFELEISTUNGEN WIRD DIE UNBEZAHLTE PFLEGE UND BETREUUNG VON PERSONEN IM RAHMEN VON WOHLFAHRTSVERBAEUNDEN, KIRCHEN UND SONSTIGEN EINRICHTUNGEN GEFASST.- 5) KINDER UNTER 16 JAHREN, DIE NICHT DAUERND PFLEGEBEDUERFTIG SIND.- 6) PERSONEN 16 JAHRE UND AELTER, DIE NICHT DAUERND PFLEGEBEDUERFTIG SIND.

TABELLE 4: DURCHSCHNITTliche ZEITVERWENDUNG VON ERWERBSTÄTIGEN JE PERSON UND TAG NACH AUSGEWÄHLTEN AKTIVITÄTEN UND GESCHLECHT

4.3 WOCHENABSCHNITT: SONNTAG

4.3.1 ERWERBSTÄTIGE INSGESAMT

ERGEBNIS DER ZEITBUDGETERHEBUNG 1991/92

ZEITVERWENDUNG FÜR AUSGEWÄHLTE AKTIVITÄTEN	INSGESAMT			MÄNNLICH			WEIBLICH		
	DURCHSCHNITT JE		BETEILIGUNGS- GRAD 3)	DURCHSCHNITT JE		BETEILIGUNGS- GRAD 3)	DURCHSCHNITT JE		BETEILIGUNGS- GRAD 3)
	BEFRAGTE PERSON 1)	AUSÜB. PERSON 2)		BEFRAGTE PERSON 1)	AUSÜB. PERSON 2)		BEFRAGTE PERSON 1)	AUSÜB. PERSON 2)	
HAUSHIRTSCHAFTLICHE TÄTIGKEITEN	2:09	2:23	90,1	1:28	1:44	84,6	3:11	3:14	98,3
DARUNTER:									
BEKÖSTIGUNG	0:53	1:11	75,0	0:30	0:47	63,3	1:29	1:36	92,6
WÄSCHEPFLEGE	0:18	0:57	30,8	(0:05)	0:31	15,4	0:37	1:08	54,2
PFLEGE UND REINIGUNG VON HAUS UND WOHNUNG	0:22	0:40	54,0	0:15	0:39	38,1	0:32	0:40	78,1
PFLANZEN- UND TIERPFLEGE	0:19	0:52	36,8	0:20	1:01	32,6	0:18	0:41	43,1
EINKÄUFE	(0:01)	(0:18)	(5,4)	(0:01)	(0:16)	(6,0)	[0:01]	(0:23)	(4,5)
BEHÖRDEANGEGEN, ORGANISATORISCHE UND DISPOSITIVE DINGE DES HAUSHALTS	0:10	0:44	23,7	0:11	0:49	22,2	0:10	0:38	25,9
WEGEZEITEN	(0:04)	0:35	12,4	(0:05)	(0:35)	13,4	(0:04)	(0:36)	(10,8)
HANDWERKLICHE TÄTIGKEITEN	0:19	1:19	23,8	0:27	1:24	31,6	(0:07)	(0:59)	12,0
DARUNTER:									
FAHRZEUGREPARATUR UND -PFLEGE	(0:04)	(0:49)	9,0	(0:07)	(0:53)	12,9	[0:01]	[0:21]	[3,1]
REPARATUR UND HERSTELLUNG VON GEBRAUCHSGÜTERN	(0:03)	(1:03)	(5,4)	(0:05)	(1:01)	(7,8)	[0:01]	(1:21)	[1,7]
BAUEN UND RENOVIEREN	[0:05]	(3:01)	(3,0)	[0:07]	(2:57)	(4,0)	/	[3:19]	[1,5]
SONSTIGE ARBEITEN IM HANDWERKLICHEN BEREICH	(0:03)	(0:39)	8,1	(0:05)	(0:45)	10,2	[0:01]	(0:21)	(5,0)
EINKÄUFE	/	/	/	/	/	/	-	-	-
PLANUNG UND ORGANISATION IM HANDWERKLICHEN BEREICH	[0:01]	(0:42)	[1,6]	[0:01]	(0:43)	[2,3]	/	/	/
WEGEZEITEN	[0:01]	(0:29)	(3,1)	[0:01]	(0:31)	(3,9)	/	[0:23]	[1,9]
ERWERBSTÄTIGKEIT/ARBEITSSUCHE	0:53	3:23	26,0	0:59	3:32	28,0	(0:43)	3:07	23,0
DARUNTER:									
ERSTE ERWERBSTÄTIGKEIT	0:39	4:57	13,1	0:45	5:14	14,4	(0:30)	(4:24)	(11,2)
ZWEITE ERWERBSTÄTIGKEIT	[0:02]	(2:37)	[1,2]	/	(2:02)	[1,1]	/	/	/
UNBEZAHLTE ARBEITEN IM BEREICH ERWERBSTÄTIGKEIT	(0:04)	(1:38)	(4,1)	[0:03]	(1:31)	(3,5)	(0:05)	(1:45)	(4,9)
ARBEITSSUCHE	/	/	/	/	/	/	/	/	/
WEGEZEITEN	(0:05)	0:48	9,4	(0:06)	0:51	10,9	(0:03)	(0:42)	(7,2)
FAHRDIENSTE	(0:09)	/	/	/	/	/	/	/	/
EHRENAMT/SOZIALE HILFELEISTUNGEN (UNBEZ.)	(0:09)	(2:41)	(5,3)	(0:11)	(2:58)	(6,3)	[0:05]	(2:00)	(3,9)
DARUNTER:									
EHRENAMTLICHE FUNKTIONEN/SOZIALE HILFELEISTUNGEN 4)	(0:07)	(2:20)	(4,9)	(0:09)	(2:32)	(5,7)	[0:04]	(1:49)	(3,6)
WEGEZEITEN	[0:01]	(0:37)	(3,3)	[0:02]	(0:41)	(4,0)	/	(0:27)	(2,2)
QUALIFIKATION/BILDUNG	(0:08)	(1:51)	7,1	(0:09)	(1:58)	(7,9)	[0:06]	[1:39]	(5,9)
DARUNTER:									
SCHULE/STUDIUM	[0:03]	(2:17)	(2,2)	[0:04]	(2:22)	[2,5]	/	/	[1,9]
FORT- UND WEITERBILDUNG FÜR DIE BERUFSTÄTIGKEIT	(0:02)	(1:15)	(2,1)	[0:02]	(1:19)	(2,8)	/	/	/
WEGEZEITEN	/	/	/	/	/	/	/	/	/
PHYSIOLOGISCHE REGENERATION	12:26	12:26	100,0	12:27	12:27	100,0	12:23	12:23	100,0
DARUNTER:									
SCHLAFEN	9:39	9:39	100,0	9:42	9:42	100,0	9:34	9:34	100,0
KÖRPERPFLEGE	0:50	0:51	99,3	0:47	0:47	99,5	0:55	0:56	99,0
ESSEN	1:39	1:40	99,3	1:40	1:41	99,3	1:38	1:38	99,3
WEGEZEITEN	(0:02)	(0:29)	(8,2)	(0:03)	(0:30)	(8,6)	(0:02)	(0:27)	(7,5)
KONTAKTE/GESPRÄCHE/GESELLIGKEIT	2:26	2:57	82,2	2:28	3:04	80,2	2:23	2:48	85,2
DARUNTER:									
DIREKTE GESPRÄCHE/KONTAKTE	0:24	0:49	48,9	0:23	0:47	48,8	0:25	0:52	48,9
TELEFONATE	0:06	0:22	26,8	(0:04)	0:20	19,6	0:09	0:24	37,7
- ZU BESUCH/BESUCH EMPFANGEN	0:54	2:06	42,9	0:54	2:06	42,8	0:54	2:06	43,0
AUSGEHEN (CAFE, BISTRO, DISCO)	(0:18)	2:01	14,5	(0:20)	1:59	16,5	(0:15)	(2:07)	(11,4)
WEGEZEITEN	0:25	0:58	43,2	0:26	1:00	44,0	0:23	0:56	42,0
MEDIENNUTZUNG/FREIZEITAKTIVITÄTEN	4:53	5:01	97,3	5:16	5:24	97,7	4:19	4:27	96,9
DARUNTER:									
MEDIENNUTZUNG	2:57	3:12	92,5	3:15	3:30	92,9	2:30	2:44	91,8
SPIEL UND SPORT	0:52	1:48	47,6	0:58	1:58	49,3	0:42	1:32	45,1
MUSIK UND KULTUR	0:29	1:54	25,8	0:28	1:52	24,9	0:32	1:56	27,2
SONSTIGE FREIZEITAKTIVITÄTEN	0:12	1:03	18,8	(0:12)	1:07	18,1	(0:11)	(0:58)	19,9
WEGEZEITEN	0:20	0:50	39,4	0:19	0:47	39,7	0:22	0:55	39,0
PFLEGE UND BETREUUNG VON PERSONEN	0:31	1:32	33,6	0:27	1:25	31,7	0:37	1:42	36,4
DARUNTER:									
BETREUUNG VON KINDERN 5)	0:23	1:26	26,8	0:20	1:19	25,8	0:27	1:36	28,4
BETREUUNG VON PFLEGEBEDÜRFTIGEN PERSONEN	/	[1:26]	[1,3]	/	/	/	/	[1:28]	[1,8]
BETREUUNG VON JUGENDLICHEN UND ERWACHSENEN 6)	[0:02]	(1:03)	(3,6)	[0:01]	(0:56)	[2,3]	[0:04]	(1:08)	(5,7)
WEGEZEITEN	(0:04)	0:48	7,4	(0:04)	(0:48)	(7,8)	(0:03)	(0:47)	(8,8)
NICHT ZUTEILBARE ODER ZUZUORDNENDE ZEITEN	0:07	0:35	20,1	0:08	0:37	20,6	(0:06)	0:33	19,5
INSGESAMT	24:00			24:00			24:00		
DARUNTER:									
ÖFFENTLICHE ZEIT	1:12	3:18	36,4	1:24	3:29	40,2	0:54	2:56	30,7
FAMILIALE ZEIT	9:00	9:01	99,7	8:42	8:44	99,6	9:26	9:26	100,0
PERSÖNLICHE ZEIT	13:41	13:41	100,0	13:47	13:47	100,0	13:33	13:33	100,0

1) PERSONEN MIT TAGEBUCHANSCHREIBUNGEN. - 2) PERSONEN MIT ANGABEN ZU AUSGEWÄHLTEN AKTIVITÄTEN. - 3) ANTEIL DER AUSÜBENDEN PERSONEN AN DEN BEFRAGTEN PERSONEN. - 4) UNTER SOZIALEN HILFELEISTUNGEN WIRD DIE UNBEZAHLTE PFLEGE UND BETREUUNG VON PERSONEN IM RAHMEN VON WOHLFAHRTSVERBÄNDEN, KIRCHEN UND SONSTIGEN EINRICHTUNGEN GEFASST. - 5) KINDER UNTER 16 JAHREN, DIE NICHT DAUERND PFLEGEBEDÜRFTIG SIND. - 6) PERSONEN 16 JAHRE UND ÄLTER, DIE NICHT DAUERND PFLEGEBEDÜRFTIG SIND.

TABELLE 4: DURCHSCHNITTliche ZEITVERWENDUNG VON ERWERBSTAETIGEN JE PERSON UND TAG NACH AUSGEWAELHTEN AKTIVITAETEN UND GESCHLECHT

4.3 WOCHENABSCHNITT: SONNTAG

4.3.2 VOLLZEITBESCHAEFFTIGTE ZUSAMMEN

ERGEBNIS DER ZEITBUDGETERHEBUNG 1991/92

ZEITVERWENDUNG FUER AUSGEWAELTE AKTIVITAETEN	INSGESAMT			MAENNLICH			WEIBLICH		
	DURCHSCHNITT JE		BETEILI- GUNGSGRAD 3)	DURCHSCHNITT JE		BETEILI- GUNGSGRAD 3)	DURCHSCHNITT JE		BETEILI- GUNGSGRAD 3)
	BEFRAGTE PERSON 1)	AUSUEB. PERSON 2)		BEFRAGTE PERSON 1)	AUSUEB. PERSON 2)		BEFRAGTE PERSON 1)	AUSUEB. PERSON 2)	
	STD/MIN		PROZENT	STD/MIN		PROZENT	STD/MIN		PROZENT
HAUSWIRTSCHAFTLICHE TAETIGKEITEN	2:00	2:15	88,8	1:28	1:44	84,4	3:06	3:10	97,8
DARUNTER:									
BEKUESTIGUNG	0:47	1:06	71,8	0:29	0:47	62,6	1:24	1:33	91,0
HAESCHPEFLEGE	0:16	0:57	27,7	(0:05)	0:32	15,5	0:38	1:12	52,9
PFLEGE UND REINIGUNG VON HAUS UND WOHNUNG	0:20	0:40	50,4	0:15	0:39	38,1	0:30	0:40	76,1
PFLANZEN- UND TIERPFLEGE	0:19	0:53	35,7	0:20	1:02	32,7	(0:16)	0:39	41,9
EINKAEUFE	(0:01)	(0:19)	(5,4)	(0:01)	(0:16)	(5,9)	/	[0:26]	[4,4]
BEHOERDENGANGEN, ORGANISATORISCHE UND DISPOSITIVE DINGE DES HAUSHALTS	0:11	0:45	23,1	0:11	0:49	22,1	(0:10)	(0:38)	25,2
WEGEZEITEN	(0:05)	0:36	12,9	(0:05)	(0:35)	13,7	(0:04)	(0:38)	(11,4)
HANDWERKLICHE TAETIGKEITEN	0:21	1:20	25,8	0:27	1:24	32,3	[0:07]	[0:58]	(12,3)
DARUNTER:									
FAHRZEUGREPARATUR UND -PFLEGE	(0:05)	(0:49)	10,2	(0:07)	(0:53)	13,3	/	[0:21]	[3,9]
REPARATUR UND HERSTELLUNG VON GEBRAUCHSGUETERN	(0:04)	(1:03)	(5,8)	(0:05)	(1:01)	(7,9)	/	/	/
BAUEN UND RENOVIEREN	[0:06]	(3:05)	(3,3)	[0:07]	(2:57)	(4,2)	/	/	/
SONSTIGE ARBEITEN IM HANDWERKLICHEN BEREICH	(0:04)	(0:42)	8,5	(0:05)	(0:46)	10,2	[0:01]	(0:22)	[4,8]
EINKAEUFE	/	/	/	/	/	/	-	-	-
PLANUNG UND ORGANISATION IM HANDWERKLICHEN BEREICH	[0:01]	(0:41)	[1,7]	/	(0:43)	[2,3]	/	/	/
WEGEZEITEN	[0:01]	(0:29)	(3,5)	[0:01]	(0:31)	(4,1)	/	/	/
ERWERBSTAETIGKEIT/ARBEITSSUCHE	0:55	3:26	26,8	0:59	3:31	27,9	(0:47)	3:14	24,3
DARUNTER:									
ERSTE ERWERBSTAETIGKEIT	0:41	5:07	13,3	(0:45)	5:18	14,2	(0:32)	(4:39)	(11,4)
ZWEITE ERWERBSTAETIGKEIT	[0:02]	(2:58)	[1,0]	/	/	/	/	/	/
UNBEZAHLTE ARBEITEN IM BEREICH ERWERBSTAETIGKEIT	(0:04)	(1:40)	(3,9)	[0:03]	(1:31)	(3,4)	[0:06]	(1:53)	(5,0)
ARBEITSSUCHE	/	/	/	/	/	/	/	/	/
WEGEZEITEN	(0:05)	0:50	9,5	(0:05)	0:51	10,6	(0:03)	(0:45)	(7,3)
FAHRDIENSTE	/	/	/	/	/	/	/	/	/
EHRENAMT/SOZIALE HILFELEISTUNGEN (UNBEZ.)	(0:09)	(2:44)	(5,3)	(0:11)	(2:58)	(6,2)	/	[1:53]	[3,5]
DARUNTER:									
EHRENAMTLICHE FUNKTIONEN/SOZIALE HILFELEISTUNGEN 4)	(0:07)	(2:24)	(4,8)	(0:09)	(2:35)	(5,6)	/	[1:43]	[3,1]
WEGEZEITEN	[0:01]	(0:35)	(3,3)	[0:01]	(0:38)	(3,9)	/	/	/
QUALIFIKATION/BILDUNG	(0:08)	(1:46)	7,2	(0:08)	(1:55)	(7,4)	[0:06]	(1:27)	(7,0)
DARUNTER:									
SCHULE/STUDIUM	[0:02]	(1:52)	[2,1]	/	(2:10)	[2,2]	/	/	/
FORT- UND WEITERBILDUNG FUER DIE BERUFSTAETIGKEIT	[0:02]	(1:15)	(2,1)	[0:02]	(1:20)	(2,6)	/	/	/
QUALIFIKATION FUER HAUSHALT UND FAMILIE	/	(1:25)	[0,7]	/	/	/	/	/	/
QUALIFIKATION AUS PERSOENLICHEN GRUENDEN	/	[2:14]	[1,8]	/	/	[1,8]	/	/	/
WEGEZEITEN	/	/	/	/	/	/	/	/	/
PHYSIOLOGISCHE REGENERATION	12:28	12:28	100,0	12:29	12:29	100,0	12:27	12:27	100,0
DARUNTER:									
SCHLAFEN	9:42	9:42	100,0	9:44	9:44	100,0	9:39	9:39	100,0
KOERPERPFLEGE	0:50	0:51	99,3	0:47	0:47	99,5	0:57	0:58	99,1
ESSEN	1:39	1:39	99,2	1:40	1:40	99,2	1:37	1:37	99,1
WEGEZEITEN	(0:02)	(0:29)	(8,5)	(0:03)	(0:30)	(8,6)	[0:02]	(0:27)	(8,3)
KONTAKTE/GESPRAECHE/GESELLIGKEIT	2:30	3:03	81,8	2:29	3:05	80,1	2:33	3:00	85,2
DARUNTER:									
DIREKTE GESPRACHE/KONTAKTE	0:24	0:49	48,7	0:23	0:47	49,5	(0:25)	0:54	47,0
TELEFONATE	0:06	0:22	25,0	(0:04)	0:20	18,8	(0:09)	0:25	38,0
ZU BESUCH/BESUCH EMPFANGEN	0:54	2:07	43,0	0:54	2:06	42,8	0:55	2:08	43,3
AUSGEHEN (CAFE, BISTRO, DISCO)	(0:20)	2:04	15,9	(0:20)	1:59	16,9	(0:19)	(2:17)	(14,0)
WEGEZEITEN	0:27	1:00	44,6	0:27	1:01	44,3	0:26	0:57	45,3
MEDIENNUTZUNG/FREIZEITAKTIVITAETEN	4:54	5:02	97,1	5:14	5:22	97,6	4:11	4:22	96,0
DARUNTER:									
MEDIENNUTZUNG	2:58	3:13	92,2	3:13	3:28	92,8	2:27	2:42	91,1
SPIEL UND SPORT	0:52	1:51	47,0	0:58	1:59	49,1	0:39	1:32	42,7
MUSIK UND KULTUR	0:28	1:53	24,8	0:27	1:53	24,3	(0:30)	1:55	25,9
SONSTIGE FREIZEITAKTIVITAETEN	(0:12)	1:01	19,0	(0:12)	1:06	18,3	(0:11)	(0:52)	20,5
WEGEZEITEN	0:20	0:50	39,2	0:18	0:47	39,7	(0:22)	(0:59)	38,1
PFLEGE UND BETREUUNG VON PERSONEN	0:29	1:32	31,9	0:28	1:25	32,6	(0:33)	1:48	30,6
DARUNTER:									
BETREUUNG VON KINDERN 5)	0:22	1:26	25,2	0:21	1:19	26,7	(0:23)	1:44	22,1
BETREUUNG VON PFLEGEBEDUERFTIGEN PERSONEN	/	[1:19]	[1,3]	/	/	/	/	/	/
BETREUUNG VON JUGENDLICHEN UND ERWACHSENEN 6)	[0:02]	(1:07)	(3,7)	[0:01]	(0:56)	[2,4]	/	[1:16]	[6,3]
WEGEZEITEN	(0:04)	(0:48)	(7,4)	(0:04)	(0:49)	(8,0)	[0:03]	(0:45)	[6,3]
NICHT ZUTEILBARE ODER ZUZUORDNENDE ZEITEN	0:07	0:35	19,9	0:08	0:37	20,7	(0:06)	(0:32)	(18,3)
INSGESAMT	24:00			24:00			24:00		
DARUNTER:									
OEFFENTLICHE ZEIT	1:14	3:19	37,4	1:23	3:27	39,9	(0:57)	2:57	32,3
FAMILIALE ZEIT	8:51	8:52	99,7	8:45	8:48	99,6	9:02	9:02	100,0
PERSOENLICHE ZEIT	13:48	13:48	100,0	13:44	13:44	100,0	13:55	13:55	100,0

1) PERSONEN MIT TAGEBUCHANSCHREIBUNGEN.- 2) PERSONEN MIT ANGABEN ZU AUSGEWAELHTEN AKTIVITAETEN.- 3) ANTEIL DER AUSUEBENDEN PERSONEN AN DEN BEFRAGTEN PERSONEN.- 4) UNTER SOZIALEN HILFELEISTUNGEN WIRD DIE UNBEZAHLTE PFLEGE UND BETREUUNG VON PERSONEN IM RAHMEN VON WOHLFAHRTSVERBAENDEN, KIRCHEN UND SONSTIGEN EINRICHTUNGEN GEFASST.- 5) KINDER UNTER 16 JAHREN, DIE NICHT DAUERND PFLEGEBEDUERFTIG SIND.- 6) PERSONEN 16 JAHRE UND AELTER, DIE NICHT DAUERND PFLEGEBEDUERFTIG SIND.

TABELLE 4: DURCHSCHNITTliche ZEITVERWENDUNG VON ERWERBSTÄTIGEN JE PERSON UND TAG NACH AUSGEWÄHLTEN AKTIVITÄTEN UND GESCHLECHT

4.3 WOCHENABSCHNITT: SONNTAG

4.3.3 TEILZEITBESCHÄFTIGTE ZUSAMMEN

ERGEBNIS DER ZEITBUDGETERHEBUNG 1991/92

ZEITVERWENDUNG FÜR AUSGEWÄHLTE AKTIVITÄTEN	INSGESAMT			MÄNNLICH			WEIBLICH		
	DURCHSCHNITT JE		BETEILIGUNGS- GRAD 3)	DURCHSCHNITT JE		BETEILIGUNGS- GRAD 3)	DURCHSCHNITT JE		BETEILIGUNGS- GRAD 3)
	BEFRAGTE PERSON 1)	AUSÜB. PERSON 2)		BEFRAGTE PERSON 1)	AUSÜB. PERSON 2)		BEFRAGTE PERSON 1)	AUSÜB. PERSON 2)	
	STD/MIN		PROZENT	STD/MIN		PROZENT	STD/MIN		PROZENT
HAUSHIRTSCHAFTLICHE TÄTIGKEITEN	3:03	3:08	97,8	(1:29)	(1:38)	90,2	3:23	3:24	99,3
DARUNTER:									
BEKÖSTIGUNG	1:30	1:36	93,5	(0:46)	(0:57)	79,4	1:39	1:43	96,4
WÄSCHEPFLEGE	0:29	0:58	49,6	/	/	/	0:34	0:59	57,4
PFLEGE UND REINIGUNG VON HAUS UND WOHNUNG	0:31	0:41	75,3	[0:13]	(0:32)	(39,5)	0:34	0:42	82,5
PFLANZEN- UND TIERPFLEGE	(0:19)	0:44	43,3	/	[0:44]	[30,0]	(0:20)	(0:44)	46,0
EINKÄUFE	[0:01]	(0:17)	[5,1]	/	/	/	/	(0:14)	[4,6]
BEHÖRDEANGEGEN, ORGANISATORISCHE UND DISPOSITIVE DINGE DES HAUSHALTS	(0:10)	0:38	27,1	/	[0:38]	[25,4]	(0:10)	0:38	27,5
WEGEZEITEN	(0:03)	(0:30)	(9,1)	/	/	/	[0:03]	(0:30)	(9,4)
HANDWERKLICHE TÄTIGKEITEN	[0:07]	[1:01]	(12,0)	/	/	/	[0:07]	[1:01]	(11,2)
DARUNTER:									
FAHRZEUGREPARATUR UND -PFLEGE	/	/	/	/	/	/	/	/	/
REPARATUR UND HERSTELLUNG VON GEBRAUCHSGÜTERN	[0:02]	[1:09]	[2,9]	/	/	/	/	[1:24]	[2,4]
BAUEN UND RENOVIEREN	/	/	/	/	/	/	/	/	/
SONSTIGE ARBEITEN IM HANDWERKLICHEN BEREICH	/	/	[6,0]	/	/	/	/	/	[5,4]
EINKÄUFE	/	/	/	/	/	/	/	/	/
PLANUNG UND ORGANISATION IM HANDWERKLICHEN BEREICH	/	/	/	/	/	/	/	/	/
WEGEZEITEN	/	/	/	/	/	/	/	/	/
ERWERBSTÄTIGKEIT/ARBEITSSUCHE	(0:39)	(3:04)	21,4	[1:09]	(3:56)	(29,1)	(0:34)	(2:49)	(19,8)
DARUNTER:									
ERSTE ERWERBSTÄTIGKEIT	(0:28)	(3:53)	(11,9)	/	[4:13]	[17,8]	[0:24]	(3:47)	(10,7)
ZWEITE ERWERBSTÄTIGKEIT	/	/	/	/	/	/	/	/	/
UNBEZAHLTE ARBEITEN IM BEREICH ERWERBSTÄTIGKEIT	[0:04]	[1:28]	[4,8]	/	/	/	/	[1:25]	[4,7]
ARBEITSSUCHE	/	/	/	/	/	/	/	/	/
WEGEZEITEN	[0:04]	(0:40)	(8,7)	/	(0:53)	[16,7]	[0:02]	(0:34)	[7,0]
FAHRDIENSTE	/	/	/	/	/	/	/	/	/
EHRENAMT/SOZIALE HILFELEISTUNGEN (UNBEZ.)	/	(2:28)	[5,5]	/	/	/	/	(2:13)	[4,7]
DARUNTER:									
EHRENAMTLICHE FUNKTIONEN/SOZIALE HILFELEISTUNGEN 4)	/	(1:59)	[5,4]	/	/	/	/	(1:59)	[4,7]
WEGEZEITEN	/	/	[3,2]	/	/	/	/	/	/
QUALIFIKATION/BILDUNG	/	[2:28]	[6,4]	/	[2:25]	[20,6]	/	/	[3,5]
DARUNTER:									
SCHULE/STUDIUM	/	/	/	/	/	/	/	/	/
FORT- UND WEITERBILDUNG FÜR DIE BERUFSTÄTIGKEIT	/	/	/	/	/	/	/	/	/
WEGEZEITEN	/	/	/	/	/	/	/	/	/
PHYSIOLOGISCHE REGENERATION	12:10	12:10	100,0	11:50	11:50	100,0	12:14	12:14	100,0
DARUNTER:									
SCHLAFEN	9:18	9:19	99,9	8:46	8:49	99,3	9:24	9:24	100,0
KÖRPERPFLEGE	0:51	0:51	98,9	0:49	0:49	100,0	0:51	0:52	98,7
ESSEN	1:42	99,7	1:50	1:50	1:50	100,0	1:40	1:40	99,7
WEGEZEITEN	[0:02]	(0:28)	(6,4)	/	/	/	[0:02]	(0:28)	[5,7]
KONTAKTE/GESPRÄCHE/GESELLIGKEIT	2:01	2:23	84,5	(2:05)	(2:35)	80,7	2:00	2:21	85,2
DARUNTER:									
DIREKTE GESPRÄCHE/KONTAKTE	0:24	0:47	50,0	[0:17]	(0:51)	(33,9)	0:25	0:47	53,3
TELEFONATE	(0:08)	0:22	37,3	/	[0:22]	(38,0)	0:08	0:22	37,1
ZU BESUCH/BESUCH EMPFANGEN	(0:52)	2:03	42,4	/	[2:05]	(43,8)	0:52	2:02	42,1
AUSGEHEN (CAFE, BISTRO, DISCO)	[0:05]	(1:22)	[6,0]	/	/	/	/	[1:14]	[5,7]
WEGEZEITEN	(0:17)	(0:49)	35,2	[0:13]	[0:34]	(38,5)	(0:18)	(0:53)	34,6
MEDIENNUTZUNG/FREIZEITAKTIVITÄTEN	4:53	4:56	99,1	6:15	6:15	100,0	4:36	4:39	98,9
DARUNTER:									
MEDIENNUTZUNG	2:51	3:02	93,8	3:58	4:09	95,7	2:38	2:49	93,5
SPIEL UND SPORT	0:48	1:34	51,3	(0:54)	(1:38)	(55,1)	0:47	1:33	50,5
MUSIK UND KULTUR	(0:37)	1:57	31,6	[0:41]	(1:49)	(38,1)	(0:36)	2:00	30,2
SONSTIGE FREIZEITAKTIVITÄTEN	[0:13]	(1:16)	(17,9)	/	/	/	[0:13]	[1:12]	(18,6)
WEGEZEITEN	0:21	0:50	40,9	[0:25]	(1:01)	(40,2)	0:20	0:48	41,0
PFLEGE UND BETREUUNG VON PERSONEN	0:41	1:35	43,2	/	/	/	0:47	1:35	49,7
DARUNTER:									
BETREUUNG VON KINDERN 5)	0:32	1:28	36,5	/	/	/	0:37	1:27	42,8
BETREUUNG VON PFLEGEBEDÜRFTIGEN PERSONEN	/	/	/	/	/	/	/	/	/
BETREUUNG VON JUGENDLICHEN UND ERWACHSENEN 6)	[0:01]	(0:39)	[3,4]	-	-	-	[0:02]	(0:39)	[4,1]
WEGEZEITEN	[0:04]	(0:50)	(7,5)	/	/	/	[0:04]	(0:52)	(8,2)
NICHT ZUTEILBARE ODER ZUZUORDNENDE ZEITEN	(0:07)	0:35	21,3	/	[0:37]	[17,3]	(0:08)	0:35	22,1
INSGESAMT	24:00			24:00			24:00		
DARUNTER:									
ÖFFENTLICHE ZEIT	(0:59)	3:10	30,8	[1:57]	(4:02)	(48,5)	(0:47)	(2:52)	27,2
FAMILIALE ZEIT	9:51	9:51	100,0	7:14	7:14	100,0	10:23	10:23	100,0
PERSÖNLICHE ZEIT	13:03	13:03	100,0	14:43	14:43	100,0	12:42	12:42	100,0

1) PERSONEN MIT TAGEBUCHANSCHEIBUNGEN.- 2) PERSONEN MIT ANGABEN ZU AUSGEWÄHLTEN AKTIVITÄTEN.- 3) ANTEIL DER AUSÜBENDEN PERSONEN AN DEN BEFRAGTEN PERSONEN.- 4) UNTER SOZIALEN HILFELEISTUNGEN WIRD DIE UNBEZAHLTE PFLEGE UND BETREUUNG VON PERSONEN IM RAHMEN VON WOHLFAHRTSVERBAEUNDEN, KIRCHEN UND SONSTIGEN EINRICHTUNGEN GEFASST.- 5) KINDER UNTER 16 JAHREN, DIE NICHT DAUERND PFLEGEBEDÜRFTIG SIND.- 6) PERSONEN 16 JAHRE UND ÄLTER, DIE NICHT DAUERND PFLEGEBEDÜRFTIG SIND.

TABELLE 4: DURCHSCHNITTliche ZEITVERWENDUNG VON ERWERBSTAETIGEN JE PERSON UND TAG NACH AUSGEWAELHTEN AKTIVITAETEN UND GESCHLECHT

4.4 WOCHENABSCHNITT: MONTAG BIS EINSCHLIESSLICH FREITAG

4.4.1 ERWERBSTAETIGE INSGESAMT

ERGEBNIS DER ZEITBUDGETERHEBUNG 1991/92

ZEITVERWENDUNG FUER AUSGEWAELTE AKTIVITAETEN	INSGESAMT			MAENNLICH			WEIBLICH		
	DURCHSCHNITT JE		BETEILI- GUNGS- GRAD 3)	DURCHSCHNITT JE		BETEILI- GUNGS- GRAD 3)	DURCHSCHNITT JE		BETEILI- GUNGS- GRAD 3)
	BEFRAGTE PERSON 1)	AUSUEB. PERSON 2)		BEFRAGTE PERSON 1)	AUSUEB. PERSON 2)		BEFRAGTE PERSON 1)	AUSUEB. PERSON 2)	
	STD/MIN	PROZENT		STD/MIN	PROZENT		STD/MIN	PROZENT	
HAUSWIRTSCHAFTLICHE TAETIGKEITEN	2:01	2:11	92,1	1:14	1:24	87,6	3:06	3:09	98,3
DARUNTER:									
BEKOESTIGUNG	0:34	0:44	76,6	0:16	0:25	65,2	0:58	1:03	92,6
WAESCHEPFLEGE	0:14	0:39	34,5	0:02	0:17	12,3	0:30	0:45	65,6
PFLEGE UND REINIGUNG VON HAUS UND WOHNUNG	0:19	0:32	58,8	0:09	0:22	40,4	0:34	0:40	84,4
PFLANZEN- UND TIERPFLEGE	0:16	0:38	40,9	0:16	0:47	33,9	0:16	0:31	50,8
EINKAUEFE	0:15	0:29	53,1	0:11	0:27	41,7	0:21	0:31	69,0
BEHOERDENGANGEN, ORGANISATORISCHE UND DISPOSITIVE DINGE DES HAUSHALTS	0:10	0:23	43,7	0:09	0:23	38,8	0:11	0:23	50,5
WEGEZEITEN	0:12	0:23	50,1	0:10	0:23	42,2	0:15	0:24	61,1
HANDWERKLICHE TAETIGKEITEN	0:19	0:54	36,3	0:28	1:02	45,3	0:07	0:30	23,6
DARUNTER:									
FAHRZEUGREPARATUR UND -PFLEGE	0:03	0:23	14,2	0:05	0:26	18,9	(0:01)	0:12	7,8
REPARATUR UND HERSTELLUNG VON GEBRAUCHSGUETERN	0:03	0:40	8,3	0:05	0:41	11,3	(0:01)	0:33	4,0
BAUEN UND RENOVIEREN	0:06	1:50	5,1	(0:09)	1:53	7,6	(0:01)	(1:32)	(1,6)
SONSTIGE ARBEITEN IM HANDWERKLICHEN BEREICH	0:03	0:26	11,7	0:04	0:30	14,7	0:01	0:17	7,5
EINKAUEFE	(0:00)	0:19	2,4	(0:01)	0:20	3,4	(0:00)	(0:15)	(1,1)
PLANUNG UND ORGANISATION IM HANDWERKLICHEN BEREICH	0:01	0:20	4,9	0:01	0:21	6,0	(0:01)	(0:18)	(3,4)
WEGEZEITEN	0:02	0:20	10,2	0:03	0:21	12,9	0:01	0:18	6,3
ERWERBSTAETIGKEIT/ARBEITSSUCHE	7:41	8:27	90,8	8:29	9:08	92,9	6:32	7:27	87,8
DARUNTER:									
ERSTE ERWERBSTAETIGKEIT	6:32	7:25	88,2	7:16	7:58	91,2	5:32	6:36	83,8
ZWEITE ERWERBSTAETIGKEIT	(0:03)	1:32	2,7	(0:03)	(1:44)	(2,7)	(0:02)	(1:15)	(2,7)
UNBEZAHLTE ARBEITEN IM BEREICH ERWERBSTAETIGKEIT	0:06	1:10	8,5	0:05	0:58	8,0	(0:08)	(1:23)	9,1
ARBEITSSUCHE	(0:00)	(0:37)	(0,7)	/	(0:41)	(0,5)	(0:00)	(0:34)	(1,0)
WEGEZEITEN	0:40	0:49	83,4	0:44	0:51	86,5	0:35	0:44	79,0
FAHRDIENSTE	0:01	0:23	4,1	(0:01)	0:25	4,6	(0:01)	(0:17)	(3,3)
EHRENAMT/SOZIALE HILFELEISTUNGEN (UNBEZ.)	0:07	1:34	7,6	0:09	1:41	8,8	0:05	1:22	6,0
DARUNTER:									
EHRENAMTLICHE FUNKTIONEN/SOZIALE HILFELEISTUNGEN 4)	0:06	1:23	7,4	0:07	1:28	8,5	0:04	1:11	5,8
WEGEZEITEN	0:01	0:20	4,4	(0:01)	0:20	5,0	(0:01)	0:19	3,4
QUALIFIKATION/BILDUNG	0:12	2:06	9,9	0:12	2:07	9,7	0:13	2:04	10,2
DARUNTER:									
SCHULE/STUDIUM	0:06	2:57	3,5	(0:06)	3:11	3,4	(0:06)	2:38	3,7
FORT- UND WEITERBILDUNG FUER DIE BERUFSTAETIGKEIT	(0:02)	0:58	3,0	(0:02)	(0:56)	3,3	(0:02)	(1:01)	(2,5)
WEGEZEITEN	0:02	0:38	4,9	(0:02)	0:44	4,3	(0:02)	0:33	5,7
PHYSIOLOGISCHE REGENERATION	9:40	9:40	100,0	9:30	9:30	100,0	9:55	9:55	100,0
DARUNTER:									
SCHLAFEN	7:31	7:31	100,0	7:24	7:24	100,0	7:41	7:41	100,0
KOERPERPFLEGE	0:49	0:49	99,8	0:45	0:46	99,7	0:54	0:54	99,9
ESSEN	1:06	1:07	99,3	1:07	1:07	99,3	1:05	1:06	99,3
WEGEZEITEN	0:03	0:18	18,5	0:03	0:18	15,8	0:04	0:18	22,1
KONTAKTE/GESPRACHE/GESELLIGKEIT	1:01	1:15	81,9	0:58	1:13	79,1	1:07	1:18	85,7
DARUNTER:									
DIREKTE GESPRACHE/KONTAKTE	0:17	0:29	59,7	0:16	0:28	57,0	0:19	0:30	63,3
TELEFONATE	0:05	0:16	33,0	0:03	0:13	24,7	0:08	0:18	44,5
ZU BESUCH/BESUCH EMPFANGEN	0:21	1:02	34,2	0:20	1:04	30,8	0:23	0:59	38,9
AUSGEHEN (CAFE, BISTRO, DISCO)	0:08	1:08	11,3	0:09	1:11	12,6	0:06	1:02	9,3
WEGEZEITEN	0:08	0:25	31,0	0:08	0:25	30,7	0:08	0:25	31,6
MEDIENNUTZUNG/FREIZEITAKTIVITAETEN	2:30	2:34	97,3	2:40	2:44	97,5	2:17	2:21	97,1
DARUNTER:									
MEDIENNUTZUNG	1:52	1:58	95,1	2:01	2:07	95,3	1:40	1:46	95,0
SPIEL UND SPORT	0:19	0:56	34,3	0:20	0:59	33,8	0:18	0:52	35,1
MUSIK UND KULTUR	0:07	1:11	10,4	0:08	1:15	10,7	0:07	1:05	10,0
SONSTIGE FREIZEITAKTIVITAETEN	0:04	0:24	17,9	0:04	0:27	15,0	0:05	0:21	22,0
WEGEZEITEN	0:06	0:25	25,0	0:06	0:25	25,4	0:06	0:25	24,5
PFLEGE UND BETREUUNG VON PERSONEN	0:23	1:05	35,1	0:16	0:48	32,3	0:33	1:24	39,1
DARUNTER:									
BETREUUNG VON KINDERN 5)	0:17	0:58	28,5	0:11	0:43	26,0	0:24	1:16	32,0
BETREUUNG VON PFLEGEBEDUERFTIGEN PERSONEN	(0:01)	(0:46)	(1,1)	[0:00]	(0:50)	(0,8)	(0:01)	(0:44)	(1,6)
BETREUUNG VON JUGENDLICHEN UND ERWACHSENEN 6)	0:01	0:27	4,1	(0:01)	(0:25)	(2,8)	(0:02)	0:28	6,0
WEGEZEITEN	0:04	0:24	16,6	0:03	0:22	13,6	0:05	0:26	20,8
NICHT ZUTEILBARE ODER ZUZUORDNENDE ZEITEN	0:05	0:23	21,7	0:05	0:24	19,6	0:06	0:23	24,6
INSGESAMT	24:00			24:00			24:00		
DARUNTER:									
OEFFENTLICHE ZEIT	8:04	8:37	93,5	8:55	9:23	95,1	6:52	7:31	91,3
FAMILIALE ZEIT	5:25	5:26	99,6	4:43	4:45	99,4	6:24	6:24	99,9
PERSOENLICHE ZEIT	10:26	10:26	100,0	10:17	10:17	100,0	10:39	10:39	100,0

1) PERSONEN MIT TAGEBUCHANSCHEIBUNGEN.- 2) PERSONEN MIT ANGABEN ZU AUSGEWAELHTEN AKTIVITAETEN.- 3) ANTEIL DER AUSUEBENDEN PERSONEN AN DEN BEFRAGTEN PERSONEN.- 4) UNTER SOZIALEN HILFELEISTUNGEN WIRD DIE UNBEZAHLTE PFLEGE UND BETREUUNG VON PERSONEN IM RAHMEN VON WOHLFAHRTSVERBAENDEN, KIRCHEN UND SONSTIGEN EINRICHTUNGEN GEFASST.- 5) KINDER UNTER 16 JAHREN, DIE NICHT DAUERND PFLEGEBEDUERFTIG SIND.- 6) PERSONEN 16 JAHRE UND AELTER, DIE NICHT DAUERND PFLEGEBEDUERFTIG SIND.

TABELLE 4: DURCHSCHNITTICHE ZEITVERWENDUNG VON ERWERBSTAETIGEN JE PERSON UND TAG NACH AUSGEWAELHTEN AKTIVITAETEN UND GESCHLECHT

4.4 WOCHENABSCHNITT: MONTAG BIS EINSCHLIESSLICH FREITAG

4.4.2 VOLLZEITBESCHAEFFTIGTE ZUSAMMEN

ERGEBNIS DER ZEITBUDGETERHEBUNG 1991/92

ZEITVERWENDUNG FUER AUSGEWAELTE AKTIVITAETEN	INSGESAMT			MAENNLICH			WEIBLICH		
	DURCHSCHNITT JE		BETEILI- GUNGS- GRAD 3)	DURCHSCHNITT JE		BETEILI- GUNGS- GRAD 3)	DURCHSCHNITT JE		BETEILI- GUNGS- GRAD 3)
	BEFRAGTE PERSON 1)	AUSUEB. PERSON 2)		BEFRAGTE PERSON 1)	AUSUEB. PERSON 2)		BEFRAGTE PERSON 1)	AUSUEB. PERSON 2)	
	STD/MIN		PROZENT	STD/MIN		PROZENT	STD/MIN		PROZENT
HAUSWIRTSCHAFTLICHE TAETIGKEITEN	1:40	1:50	90,9	1:12	1:22	87,3	2:32	2:35	97,8
DARUNTER:									
BEKLEIDUNG	0:27	0:36	73,6	0:16	0:25	64,6	0:47	0:51	90,6
WASCHPFLEGE	0:09	0:32	28,2	0:02	0:16	12,0	0:22	0:38	59,0
PFLEGE UND REINIGUNG VON HAUS UND WOHNUNG	0:15	0:27	53,6	0:08	0:22	39,4	0:26	0:33	80,5
PFLANZEN- UND TIERPFLEGE	0:15	0:39	38,1	0:16	0:46	33,9	0:13	0:28	46,0
EINKAUEFE	0:14	0:27	49,2	0:11	0:26	41,0	0:19	0:29	64,7
BEHORDERGANGENGE, ORGANISATORISCHE UND DISPOSITIVE DINGE DES HAUSHALTS	0:09	0:22	41,1	0:08	0:22	38,0	0:11	0:23	47,0
WEGEZEITEN	0:11	0:23	46,6	0:09	0:23	41,2	0:13	0:23	56,8
HANDWERKLICHE/TAETIGKEITEN	0:21	0:56	37,1	0:28	1:02	45,2	(0:07)	0:31	21,9
DARUNTER:									
FAHRZEUGREPARATUR UND -PFLEGE	0:04	0:24	15,0	0:05	0:27	19,0	(0:01)	(0:12)	(7,6)
REPARATUR UND HERSTELLUNG VON GEBRAUCHSGUETERN	0:03	0:40	8,4	0:05	0:40	11,3	[0:01]	(0:39)	(3,1)
BAUEN UND RENOVIEREN	(0:06)	1:52	5,5	(0:09)	1:53	7,7	[0:02]	[1:44]	(1,5)
SONSTIGE ARBEITEN IM HANDWERKLICHEN BEREICH	0:03	0:27	12,0	0:04	0:30	14,7	(0:01)	0:16	7,1
EINKAUEFE	(0:00)	(0:20)	(2,5)	(0:01)	(0:20)	(3,4)	/	(0:17)	[0,7]
PLANUNG UND ORGANISATION IM HANDWERKLICHEN BEREICH	0:01	0:21	5,0	0:01	0:21	6,0	(0:01)	(0:20)	(3,1)
WEGEZEITEN	0:02	0:21	10,5	0:03	0:21	12,9	(0:01)	(0:19)	(6,0)
ERWERBSTAETIGKEIT/ARBEITSSUCHE	8:22	9:02	92,6	8:42	9:17	93,8	7:43	8:32	90,4
DARUNTER:									
ERSTE ERWERBSTAETIGKEIT	7:09	7:53	90,6	7:28	8:04	92,5	6:32	7:31	87,0
ZWEITE ERWERBSTAETIGKEIT	(0:02)	1:25	2,4	(0:02)	(1:33)	(2,4)	[0:02]	(1:10)	(2,5)
UNBEZAHLTE ARBEITEN IM BEREICH ERWERBSTAETIGKEIT	0:06	1:13	8,1	0:05	0:58	7,9	(0:08)	(1:40)	8,3
ARBEITSSUCHE	[0:00]	(0:39)	[0,8]	/	/	/	[0:00]	(0:35)	[1,1]
WEGEZEITEN	0:44	0:51	88,3	0:45	0:51	87,7	0:41	0:49	83,7
FAHRDIENSTE	(0:01)	0:23	4,3	(0:01)	0:25	4,7	(0:01)	(0:17)	(3,5)
EHRENAMT/SOZIALE HILFELEISTUNGEN (UNBEZ.)	0:07	1:37	7,0	0:08	1:39	8,6	(0:03)	(1:28)	(3,9)
DARUNTER:									
EHRENAMTLICHE FUNKTIONEN/SOZIALE HILFELEISTUNGEN 4)	0:06	1:24	6,7	0:07	1:26	8,3	(0:03)	(1:15)	(3,7)
WEGEZEITEN	(0:01)	0:21	4,0	(0:01)	0:20	4,9	[0:01]	(0:23)	(2,4)
QUALIFIKATION/BILDUNG	0:08	1:38	8,6	(0:08)	1:38	8,3	(0:09)	1:37	9,1
DARUNTER:									
SCHULE/STUDIUM	(0:03)	(2:15)	2,3	(0:03)	(2:29)	(2,1)	(0:03)	(1:54)	(2,7)
FORT- UND WEITERBILDUNG FUER DIE BERUFSTAETIGKEIT	(0:02)	0:59	2,9	(0:02)	(0:57)	3,1	(0:02)	(1:05)	(2,5)
WEGEZEITEN	(0:01)	0:34	3,7	(0:01)	(0:39)	(3,1)	(0:01)	(0:27)	(4,8)
PHYSIOLOGISCHE REGENERATION	9:33	9:33	100,0	9:27	9:27	100,0	9:45	9:45	100,0
DARUNTER:									
SCHLAFEN	7:28	7:28	100,0	7:23	7:23	100,0	7:37	7:37	100,0
KOERPERPFLEGE	0:48	0:48	99,8	0:45	0:45	99,7	0:54	0:54	99,9
ESSEN	1:04	1:05	99,2	1:06	1:07	99,2	1:01	1:01	99,1
WEGEZEITEN	0:03	0:18	17,5	0:03	0:18	15,2	0:04	0:18	21,9
KONTAKTE/GESPRACHE/GESELLIGKEIT	0:59	1:13	80,4	0:56	1:11	78,7	1:04	1:16	83,8
DARUNTER:									
DIREKTE GESPRACHE/KONTAKTE	0:16	0:28	57,9	0:16	0:28	56,4	0:18	0:29	60,6
TELEFONATE	0:04	0:15	29,1	0:03	0:13	23,6	0:07	0:18	39,4
ZU BESUCH/BESUCH EMPFANGEN	0:20	1:02	32,6	0:19	1:04	30,2	0:22	1:00	37,2
AUSGEHEN (CAFE, BISTRO, DISCO)	0:08	1:08	11,6	0:09	1:11	12,3	(0:06)	1:01	10,3
WEGEZEITEN	0:08	0:25	30,7	0:07	0:24	30,0	0:08	0:25	31,9
MEDIENNUTZUNG/FREIZEITAKTIVITAETEN	2:27	2:32	97,1	2:37	2:42	97,4	2:08	2:13	96,4
DARUNTER:									
MEDIENNUTZUNG	1:51	1:57	94,8	2:00	2:06	95,2	1:34	1:39	94,1
SPIEL UND SPORT	0:18	0:56	33,1	0:19	0:58	33,3	0:17	0:51	32,5
MUSIK UND KULTUR	0:07	1:11	10,0	0:08	1:13	10,3	0:06	1:07	9,4
SONSTIGE FREIZEITAKTIVITAETEN	0:04	0:24	16,4	0:04	0:26	14,6	0:04	0:21	20,0
WEGEZEITEN	0:06	0:25	24,3	0:06	0:25	24,9	0:06	0:26	23,0
PFLEGE UND BETREUUNG VON PERSONEN	0:19	0:57	32,7	0:16	0:48	32,6	0:24	1:14	32,7
DARUNTER:									
BETREUUNG VON KINDERN 5)	0:14	0:51	26,5	0:11	0:43	26,5	0:18	1:07	26,6
BETREUUNG VON PFLEGEBEDUERFTIGEN PERSONEN	[0:00]	(0:47)	(0,9)	[0:00]	(0:49)	(0,8)	/	(0:44)	[1,1]
BETREUUNG VON JUGENDLICHEN UND ERWACHSENEN 6)	(0:01)	0:26	3,4	(0:01)	(0:24)	(2,7)	(0:01)	(0:27)	(4,9)
WEGEZEITEN	0:03	0:23	14,5	0:03	0:22	13,5	0:04	0:24	16,4
NICHT ZUTEILBARE ODER ZUZUORDNENDE ZEITEN	0:05	0:23	20,3	0:05	0:23	19,2	0:05	0:22	22,5
INSGESAMT	24:00			24:00			24:00		
DARUNTER:									
OEFFENTLICHE ZEIT	8:41	9:12	94,4	9:04	9:31	95,3	7:58	8:36	92,7
FAMILIALE ZEIT	4:55	4:57	99,6	4:40	4:42	99,3	5:24	5:24	100,0
PERSOENLICHE ZEIT	10:19	10:19	100,0	10:12	10:12	100,0	10:33	10:33	100,0

1) PERSONEN MIT TAGEBUCHANSCHREIBUNGEN.- 2) PERSONEN MIT ANGABEN ZU AUSGEWAELHTEN AKTIVITAETEN.- 3) ANTEIL DER AUSUEBENDEN PERSONEN AN DEN BEFRAGTEN PERSONEN.- 4) UNTER SOZIALEN HILFELEISTUNGEN WIRD DIE UNBEZAHLTE PFLEGE UND BETREUUNG VON PERSONEN IM RAHMEN VON WOHLFAHRTSVERBAEUNDEN, KIRCHEN UND SONSTIGEN EINRICHTUNGEN GEFASST.- 5) KINDER UNTER 16 JAHREN, DIE NICHT DAUERND PFLEGEBEDUERFTIG SIND.- 6) PERSONEN 16 JAHRE UND AELTER, DIE NICHT DAUERND PFLEGEBEDUERFTIG SIND.

TABELLE 4: DURCHSCHNITTliche ZEITVERWENDUNG VON ERWERBSTÄTIGEN JE PERSON UND TAG NACH AUSGEWÄHLTEN AKTIVITÄTEN UND GESCHLECHT

4.4 WOCHENABSCHNITT: MONTAG BIS EINSCHLIESSLICH FREITAG

4.4.3 TEILZEITBESCHÄFTIGTE ZUSAMMEN

ERGEBNIS DER ZEITBUDGETERHEBUNG 1991/92

ZEITVERWENDUNG FÜR AUSGEWÄHLTE AKTIVITÄTEN	INSGESAMT			MÄNNLICH			WEIBLICH		
	DURCHSCHNITT JE		BETEILIGUNGS- GRAD 3)	DURCHSCHNITT JE		BETEILIGUNGS- GRAD 3)	DURCHSCHNITT JE		BETEILIGUNGS- GRAD 3)
	BEFRAGTE PERSON 1)	AUSÜB. PERSON 2)		BEFRAGTE PERSON 1)	AUSÜB. PERSON 2)		BEFRAGTE PERSON 1)	AUSÜB. PERSON 2)	
	STD/MIN		PROZENT	STD/MIN		PROZENT	STD/MIN		PROZENT
HAUSWIRTSCHAFTLICHE TÄTIGKEITEN	4:04	4:07	98,9	1:58	2:03	96,2	4:29	4:31	99,4
DARUNTER:									
BEKÖSTIGUNG	1:17	1:22	94,3	0:27	0:34	77,4	1:27	1:29	97,6
WÄSCHEPFLEGE	0:40	0:56	71,3	/	/	(18,9)	0:47	0:58	81,6
PFLEGE UND REINIGUNG VON HAUS UND WOHNUNG	0:45	0:51	89,2	0:16	0:24	64,9	0:51	0:54	94,0
PFLANZEN- UND TIERPFLEGE	0:22	0:37	57,9	(0:19)	(0:55)	35,2	0:22	0:36	62,4
EINKÄUFE	0:27	0:35	76,2	(0:18)	0:30	58,9	0:28	0:36	79,5
BEHÖRDEANGEGEN, ORGANISATORISCHE UND DISPOSITIVE DINGE DES HAUSHALTS	0:14	0:24	58,7	(0:19)	(0:34)	57,8	0:13	0:22	58,9
WEGEZEITEN	0:17	0:25	70,3	0:13	0:21	63,8	0:18	0:25	71,6
HANDWERKLICHE TÄTIGKEITEN	0:11	0:36	31,1	(0:23)	(1:01)	48,2	0:07	0:27	27,8
DARUNTER:									
FAHRZEUGREPARATUR UND -PFLEGE	(0:01)	0:15	9,5	[0:03]	(0:21)	(16,2)	(0:01)	(0:12)	(8,2)
REPARATUR UND HERSTELLUNG VON GEBRAUCHSGÜTERN	(0:03)	(0:38)	(7,3)	[0:08]	[1:07]	[12,3]	(0:02)	(0:26)	(6,3)
BAUEN UND RENOVIEREN	[0:02]	(1:26)	(2,4)	/	/	/	[0:01]	(1:09)	[1,9]
SONSTIGE ARBEITEN IM HANDWERKLICHEN BEREICH	(0:02)	(0:22)	9,7	/	[0:36]	(16,7)	(0:01)	(0:17)	8,4
EINKÄUFE	[0:00]	(0:14)	(2,1)	/	/	/	[0:00]	(0:13)	[1,8]
PLANUNG UND ORGANISATION IM HANDWERKLICHEN BEREICH	(0:01)	(0:16)	(4,7)	/	/	/	[0:01]	(0:14)	(4,3)
WEGEZEITEN	(0:01)	0:15	8,1	[0:02]	(0:18)	[13,4]	(0:01)	(0:14)	(7,1)
ERWERBSTÄTIGKEIT/ARBEITSSUCHE	3:38	4:33	79,8	3:23	4:50	71,9	3:40	4:30	81,4
DARUNTER:									
ERSTE ERWERBSTÄTIGKEIT	3:00	4:03	73,9	2:33	4:07	62,1	3:05	4:02	76,2
ZWEITE ERWERBSTÄTIGKEIT	(0:05)	(1:54)	(4,5)	[0:17]	(2:39)	[10,9]	[0:03]	(1:25)	(3,3)
UNBEZAHLTE ARBEITEN IM BEREICH ERWERBSTÄTIGKEIT	(0:06)	(0:55)	10,7	/	/	[9,1]	(0:06)	(0:52)	11,1
ARBEITSSUCHE	/	[0:29]	[1,1]	/	/	/	/	/	/
WEGEZEITEN	0:21	0:32	68,1	0:25	0:42	58,4	0:21	0:31	67,6
FAHRDIENSTE	(0:01)	(0:21)	(2,7)	/	/	/	(0:01)	(0:19)	(2,8)
EHRENAMT/SOZIALE HILFELEISTUNGEN (UNBEZ.)	(0:10)	1:26	11,6	[0:18]	(2:09)	(13,8)	(0:09)	1:16	11,2
DARUNTER:									
EHRENAMTLICHE FUNKTIONEN/SOZIALE HILFELEISTUNGEN 4)	(0:09)	1:17	11,1	[0:15]	[1:57]	[12,6]	(0:07)	1:08	10,8
WEGEZEITEN	(0:01)	(0:16)	(6,3)	[0:01]	(0:17)	[7,3]	(0:01)	(0:15)	(6,0)
QUALIFIKATION/BILDUNG	0:36	3:26	17,7	(1:52)	(4:20)	(43,1)	(0:21)	2:50	12,7
DARUNTER:									
SCHULE/STUDIUM	(0:25)	3:50	10,7	(1:24)	(4:14)	(33,0)	(0:13)	(3:25)	(6,3)
FÖR- UND WEITERBILDUNG FÜR DIE BERUFSTÄTIGKEIT	(0:02)	(0:51)	(3,7)	[0:04]	[0:47]	[8,6]	[0:01]	(0:53)	[2,7]
WEGEZEITEN	(0:06)	0:47	11,7	(0:17)	(0:55)	(31,4)	(0:03)	(0:41)	(7,9)
PHYSIOLOGISCHE REGENERATION	10:21	10:21	100,0	10:25	10:25	100,0	10:20	10:20	100,0
DARUNTER:									
SCHLAFEN	7:51	7:51	100,0	7:59	7:59	100,0	7:50	7:50	100,0
KÖRPERPFLEGE	0:52	0:52	99,8	0:49	0:49	99,2	0:53	0:53	99,9
ESSEN	1:17	1:17	99,8	1:18	1:18	100,0	1:17	1:17	99,8
WEGEZEITEN	0:04	0:18	24,1	(0:06)	(0:19)	(30,9)	0:04	0:18	22,8
KONTAKTE/GESPRÄCHE/GESELLIGKEIT	1:17	1:25	90,3	1:31	1:42	89,2	1:14	1:22	90,5
DARUNTER:									
DIREKTE GESPRÄCHE/KONTAKTE	0:22	0:31	70,3	(0:22)	0:31	71,4	0:22	0:31	70,1
TELEFONATE	0:10	0:18	55,8	(0:08)	(0:16)	50,0	0:10	0:18	57,0
ZU BESUCH/BESUCH EMPFANGEN	0:26	0:59	43,5	(0:29)	(1:03)	45,3	0:25	0:59	43,1
AUSGEHEN (CAFÉ, BISTRO, DISCO)	(0:06)	1:07	9,2	[0:14]	(1:12)	(19,8)	(0:05)	(1:04)	(7,1)
WEGEZEITEN	0:09	0:28	33,4	(0:17)	(0:35)	46,8	0:08	0:25	30,7
MEDIENNUTZUNG/FREIZEITAKTIVITÄTEN	2:48	2:51	98,7	3:36	3:40	98,0	2:39	2:41	98,8
DARUNTER:									
MEDIENNUTZUNG	2:01	2:05	97,0	2:25	2:29	97,3	1:56	2:00	97,0
SPIEL UND SPORT	0:23	0:56	41,6	(0:30)	1:08	43,6	0:22	0:53	41,3
MUSIK UND KULTUR	0:09	1:08	13,3	(0:19)	(1:27)	(21,5)	0:07	1:01	11,6
SONSTIGE FREIZEITAKTIVITÄTEN	0:06	0:23	26,5	(0:09)	(0:35)	(25,3)	0:06	0:21	26,8
WEGEZEITEN	0:07	0:25	29,5	(0:10)	(0:28)	(37,5)	0:07	0:24	28,0
PFLEGE UND BETREUUNG VON PERSONEN	0:47	1:35	49,6	(0:14)	(0:57)	(24,5)	0:54	1:38	54,6
DARUNTER:									
BETREUUNG VON KINDERN 5)	0:35	1:27	39,9	[0:08]	(0:57)	(13,9)	0:40	1:29	45,0
BETREUUNG VON PFLEGEBEDÜRFTIGEN PERSONEN	[0:01]	(0:45)	(2,3)	/	/	/	[0:01]	(0:43)	(2,7)
BETREUUNG VON JUGENDLICHEN UND ERWACHSENEN 6)	(0:02)	(0:29)	8,2	/	/	/	(0:03)	(0:29)	8,6
WEGEZEITEN	0:08	0:28	28,9	[0:04]	(0:24)	(15,8)	0:09	0:28	31,5
NICHT ZUTEILBARE ODER ZUZUORDNENDE ZEITEN	0:07	0:24	29,4	(0:07)	(0:26)	(28,7)	0:07	0:23	29,6
INSGESAMT	24:00			24:00			24:00		
DARUNTER:									
ÖFFENTLICHE ZEIT	4:26	5:00	88,7	5:43	6:10	92,8	4:11	4:45	87,9
FAMILIALE ZEIT	8:19	8:20	99,8	5:49	5:49	100,0	8:48	8:49	99,8
PERSÖNLICHE ZEIT	11:08	11:08	100,0	12:20	12:20	100,0	10:54	10:54	100,0

1) PERSONEN MIT TAGEBUCHANSCHEIBUNGEN. - 2) PERSONEN MIT ANGABEN ZU AUSGEWÄHLTEN AKTIVITÄTEN. - 3) ANTEIL DER AUSÜBENDEN PERSONEN AN DEN BEFRAGTEN PERSONEN. - 4) UNTER SOZIALEN HILFELEISTUNGEN WIRD DIE UNBEZAHLTE PFLEGE UND BETREUUNG VON PERSONEN IM RAHMEN VON WOHLFAHRTSVERBÄNDEN, KIRCHEN UND SONSTIGEN EINRICHTUNGEN GEFASST. - 5) KINDER UNTER 16 JAHREN, DIE NICHT DAUERND PFLEGEBEDÜRFTIG SIND. - 6) PERSONEN 16 JAHRE UND ÄLTER, DIE NICHT DAUERND PFLEGEBEDÜRFTIG SIND.

TABELLE 4: DURCHSCHNITTliche ZEITVERWENDUNG VON ERWERBSTAETIGEN JE PERSON UND TAG NACH AUSGEWAELHTEN AKTIVITAETEN UND GESCHLECHT

4.4 WOCHENABSCHNITT: MONTAG BIS EINSCHLIESSLICH FREITAG

4.4.4 TEILZEITBESCHAEFFTIGTE MIT REGELMAESSIGER TAETIGKEIT

ERGEBNIS DER ZEITBUDGETERHEBUNG 1991/92

ZEITVERWENDUNG FUER AUSGEWAELHTE AKTIVITAETEN	INSGESAMT			MAENNLICH			WEIBLICH		
	DURCHSCHNITT JE		BETEILIGUNGS- GRAD 3)	DURCHSCHNITT JE		BETEILIGUNGS- GRAD 3)	DURCHSCHNITT JE		BETEILIGUNGS- GRAD 3)
	BEFRAGTE PERSON 1)	AUSUEB. PERSON 2)		BEFRAGTE PERSON 1)	AUSUEB. PERSON 2)		BEFRAGTE PERSON 1)	AUSUEB. PERSON 2)	
	STD/MIN		PROZENT	STD/MIN		PROZENT	STD/MIN		PROZENT
HAUSWIRTSCHAFTLICHE TAETIGKEITEN	4:03	4:05	99,4	1:57	2:01	96,9	4:23	4:24	99,7
DARUNTER:									
BEKOESTIGUNG	1:17	1:20	95,4	(0:26)	0:34	77,7	1:25	1:26	98,2
WAESCHPFLERGE	0:41	0:56	73,7	/	/	[19,8]	0:47	0:57	82,2
PFLERGE UND REINIGUNG VON HAUS UND WOHNUNG	0:46	0:51	90,6	(0:17)	0:26	87,0	0:51	0:54	94,4
PFLANZEN- UND TIERPFLERGE	0:21	0:36	58,0	(0:19)	(0:58)	(32,8)	0:21	0:34	62,0
EINKAUEFE	0:26	0:34	76,5	(0:18)	0:32	57,4	0:27	0:35	79,5
BEHOERDENGANGEN, ORGANISATORISCHE UND DISPOSITIVE DINGE DES HAUSHALTS	0:13	0:23	58,3	(0:16)	(0:28)	57,3	0:13	0:22	58,4
WEGEZEITEN	0:17	0:24	69,6	(0:12)	0:20	60,4	0:18	0:25	71,0
HANDWERKLICHE TAETIGKEITEN	0:10	0:34	29,8	(0:29)	(1:02)	46,5	0:07	0:27	27,1
DARUNTER:									
FAHRZEUGREPARATUR UND -PFLERGE	(0:01)	(0:15)	(9,5)	[0:04]	(0:23)	[17,8]	(0:01)	(0:12)	(8,2)
REPARATUR UND HERSTELLUNG VON GEBRAUCHSGUETERN	(0:02)	(0:35)	(6,1)	/	/	/	(0:02)	(0:28)	(5,8)
BAUEN UND RENOVIEREN	[0:02]	(1:26)	[2,1]	/	/	/	/	(1:07)	[1,7]
SONSTIGE ARBEITEN IM HANDWERKLICHEN BEREICH	[0:02]	(0:24)	(9,1)	/	[0:45]	[15,9]	(0:01)	(0:18)	(8,0)
EINKAUEFE	[0:00]	(0:15)	[2,2]	/	/	/	[0:00]	(0:13)	[1,8]
PLANUNG UND ORGANISATION IM HANDWERKLICHEN BEREICH	[0:01]	(0:17)	(4,5)	/	/	/	[0:01]	[0:15]	(4,0)
WEGEZEITEN	(0:01)	(0:14)	(7,9)	[0:02]	(0:20)	[12,5]	(0:01)	(0:13)	(7,1)
ERWERBSTAETIGKEIT/ARBEITSSUCHE	4:01	4:49	83,4	3:47	5:19	71,2	4:04	4:45	85,4
DARUNTER:									
ERSTE ERWERBSTAETIGKEIT	3:20	4:16	78,4	2:48	4:26	63,3	3:25	4:14	80,8
ZWEITE ERWERBSTAETIGKEIT	[0:05]	(2:02)	(3,8)	/	[2:42]	[9,8]	[0:03]	(1:40)	[2,9]
UNBEZAHLTE ARBEITEN IM BEREICH ERWERBSTAETIGKEIT	(0:06)	(0:55)	11,4	/	/	[10,7]	(0:06)	(0:50)	11,5
ARBEITSSUCHE	/	/	/	/	/	/	/	/	/
WEGEZEITEN	0:23	0:33	71,1	(0:26)	0:43	59,5	0:23	0:31	72,9
FAHRDIENSTE	[0:01]	(0:22)	(3,0)	/	/	/	[0:01]	(0:19)	(3,0)
EHRENAMT/SOZIALE HILFELEISTUNGEN (UNBEZ.)	(0:09)	1:26	10,9	/	[1:47]	[13,6]	(0:09)	(1:21)	(10,5)
DARUNTER:									
EHRENAMTLICHE FUNKTIONEN/SOZIALE HILFELEISTUNGEN 4)	(0:08)	1:16	10,2	/	[1:30]	[11,8]	(0:07)	(1:13)	(10,0)
WEGEZEITEN	(0:01)	(0:15)	(6,0)	/	/	/	(0:01)	(0:15)	(5,6)
QUALIFIKATION/BILDUNG	(0:27)	3:02	14,8	(1:41)	(4:08)	(40,6)	(0:15)	(2:23)	(10,8)
DARUNTER:									
SCHULE/STUDIUM	(0:17)	(3:35)	(8,0)	(1:15)	(4:07)	(30,5)	[0:08]	(3:01)	(4,4)
FORT- UND WEITERBILDUNG FUER DIE BERUFSTAETIGKEIT	[0:02]	(0:59)	(3,1)	/	/	/	[0:02]	[1:02]	[2,5]
WEGEZEITEN	(0:04)	(0:43)	(9,2)	[0:13]	(0:47)	(28,1)	(0:03)	(0:40)	(6,2)
PHYSIOLOGISCHE REGENERATION	10:18	10:18	100,0	10:20	10:20	100,0	10:18	10:18	100,0
DARUNTER:									
SCHLAFEN	7:49	7:49	100,0	7:55	7:55	100,0	7:48	7:48	100,0
KOERPERPFLERGE	0:52	0:53	99,7	0:49	0:50	98,8	0:53	0:53	99,9
ESSEN	1:16	1:16	99,9	1:18	1:18	100,0	1:16	1:16	99,9
WEGEZEITEN	0:04	0:18	24,4	[0:05]	(0:17)	(31,0)	0:04	0:18	23,4
KONTAKTE/GESPRACHE/GESELLIGKEIT	1:13	1:22	89,6	(1:35)	1:47	88,8	1:10	1:18	89,8
DARUNTER:									
DIREKTE GESPRACHE/KONTAKTE	0:21	0:30	70,5	(0:23)	(0:33)	70,0	0:21	0:30	70,6
TELEFONATE	0:10	0:18	53,5	(0:08)	(0:17)	(47,6)	0:10	0:18	54,5
ZU BESUCH/BESUCH EMPFANGEN	0:25	0:59	42,4	(0:29)	(1:04)	(44,7)	0:24	0:58	42,1
AUSGEHEN (CAFE, BISTRO, DISCO)	(0:06)	(1:08)	(8,4)	[0:14]	(1:10)	[19,7]	(0:04)	(1:07)	(6,6)
WEGEZEITEN	0:09	0:27	32,6	(0:18)	(0:37)	(49,5)	0:07	0:24	29,9
MEDIENNUTZUNG/FREIZEITAKTIVITAETEN	2:47	2:49	98,7	3:32	3:38	97,4	2:40	2:41	98,9
DARUNTER:									
MEDIENNUTZUNG	2:00	2:04	97,0	2:19	2:24	96,3	1:58	2:01	97,1
SPIEL UND SPORT	0:23	0:55	41,4	(0:29)	(1:03)	(46,2)	0:22	0:54	40,6
MUSIK UND KULTUR	0:09	1:09	12,6	[0:21]	(1:37)	(21,3)	(0:07)	1:01	11,3
SONSTIGE FREIZEITAKTIVITAETEN	0:06	0:22	26,0	[0:09]	(0:35)	(24,2)	0:05	0:20	26,3
WEGEZEITEN	0:08	0:26	29,4	(0:12)	(0:31)	(37,3)	0:07	0:25	28,1
PFLERGE UND BETREUUNG VON PERSONEN	0:43	1:26	50,3	[0:16]	(0:56)	(28,7)	0:48	1:29	53,7
DARUNTER:									
BETREUUNG VON KINDERN 5)	0:31	1:16	40,5	[0:10]	[0:55]	[17,4]	0:34	1:17	44,1
BETREUUNG VON PFLEGEBEDUERFTIGEN PERSONEN	[0:01]	(0:56)	[2,0]	/	/	/	[0:01]	(0:54)	[2,2]
BETREUUNG VON JUGENDLICHEN UND ERWACHSENEN 6)	(0:02)	(0:29)	(8,2)	/	/	/	(0:02)	(0:29)	(8,4)
WEGEZEITEN	0:08	0:28	28,8	/	[0:25]	[16,4]	0:09	0:28	30,8
NICHT ZUTEILBARE ODER ZUZUORDNENDE ZEITEN	0:07	0:24	29,2	[0:08]	(0:29)	(28,6)	0:07	0:23	29,3
INSGESAMT	24:00			24:00			24:00		
DARUNTER:									
OEFFENTLICHE ZEIT	4:40	5:08	90,8	5:45	6:19	91,0	4:29	4:57	90,7
FAMILIALE ZEIT	8:10	8:10	100,0	5:48	5:48	100,0	8:32	8:32	100,0
PERSOENLICHE ZEIT	11:04	11:04	100,0	12:19	12:19	100,0	10:52	10:52	100,0

1) PERSONEN MIT TAGEBUCHANSCHEIBUNGEN.- 2) PERSONEN MIT ANGABEN ZU AUSGEWAELHTEN AKTIVITAETEN.- 3) ANTEIL DER AUSUEBENDEN PERSONEN AN DEN BEFRAGTEN PERSONEN.- 4) UNTER SOZIALEN HILFELEISTUNGEN WIRD DIE UNBEZAHLTE PFLERGE UND BETREUUNG VON PERSONEN IM RAHMEN VON WOHLFAHRTSVERBANDEN, KIRCHEN UND SONSTIGEN EINRICHTUNGEN GEFASST.- 5) KINDER UNTER 16 JAHREN, DIE NICHT DAUERND PFLERGEBEDUERFTIG SIND.- 6) PERSONEN 16 JAHRE UND AELTER, DIE NICHT DAUERND PFLERGEBEDUERFTIG SIND.

TABELLE 4: DURCHSCHNITTliche ZEITVERWENDUNG VON ERWERBSTÄTIGEN JE PERSON UND TAG NACH AUSGEWÄHLTEN AKTIVITÄTEN UND GESCHLECHT

4.4 WOCHENABSCHNITT: MONTAG BIS EINSCHLIESSLICH FREITAG

4.4.5 TEILZEITBESCHÄFTIGTE MIT GELEGENTLICHER TÄTIGKEIT

ERGEBNIS DER ZEITBUDGETERHEBUNG 1991/92

ZEITVERWENDUNG FÜR AUSGEWÄHLTE AKTIVITÄTEN	INSGESAMT			MÄNNLICH			WEIBLICH		
	DURCHSCHNITT JE		BETEILIGUNGS- GRAD 3)	DURCHSCHNITT JE		BETEILIGUNGS- GRAD 3)	DURCHSCHNITT JE		BETEILIGUNGS- GRAD 3)
	BEFRAGTE PERSON 1)	AUSÜB. PERSON 2)		BEFRAGTE PERSON 1)	AUSÜB. PERSON 2)		BEFRAGTE PERSON 1)	AUSÜB. PERSON 2)	
	STD/MIN		PROZENT	STD/MIN		PROZENT	STD/MIN		PROZENT
HAUSHIRTSCHAFTLICHE TÄTIGKEITEN	4:05	4:13	97,0	(2:01)	(2:07)	94,8	4:54	5:00	97,9
DARUNTER:									
BEKÖSTIGUNG	1:18	1:27	89,7	(0:28)	(0:36)	76,9	1:37	1:43	94,7
WÄSCHEPFLEGE	0:36	0:59	80,9	/	/	/	0:49	1:03	78,0
PFLEGE UND REINIGUNG VON HAUS UND WOHNUNG	0:41	0:49	83,3	(0:12)	(0:20)	(60,9)	0:53	0:57	92,2
PFLANZEN- UND TIERPFLEGE	(0:25)	(0:44)	57,9	(0:19)	(0:48)	(39,6)	(0:28)	(0:43)	65,1
EINKÄUFE	0:28	0:37	74,4	(0:17)	(0:28)	(61,6)	0:32	0:40	79,4
BEHÖRDEANGEGEN, ORGANISATORISCHE UND DISPOSITIVE DINGE DES HAUSHALTS	(0:17)	(0:29)	59,2	(0:26)	(0:44)	(58,6)	0:14	0:24	59,4
WEGEZEITEN	0:18	0:26	71,6	(0:15)	(0:22)	70,1	0:20	0:27	72,1
HANDWERKLICHE TÄTIGKEITEN	(0:14)	(0:40)	36,0	(0:30)	(0:59)	(51,4)	(0:08)	(0:27)	(30,0)
DARUNTER:									
FAHRZEUGREPARATUR UND -PFLEGE	[0:01]	(0:15)	[9,3]	/	(0:16)	[13,2]	/	[0:14]	[7,8]
REPARATUR UND HERSTELLUNG VON GEBRAUCHSGÜTERN	/	[0:44]	(11,7)	/	[1:07]	[20,5]	[0:02]	[0:23]	[8,2]
BAUEN UND RENOVIEREN	/	/	/	/	/	/	/	/	/
SONSTIGE ARBEITEN IM HANDWERKLICHEN BEREICH	[0:02]	(0:16)	(11,8)	/	(0:20)	[18,3]	[0:01]	(0:14)	[9,3]
EINKÄUFE	/	/	/	/	/	/	/	/	/
PLANUNG UND ORGANISATION IM HANDWERKLICHEN BEREICH	/	[0:16]	[5,3]	/	/	/	/	[0:13]	[5,6]
WEGEZEITEN	[0:02]	(0:17)	(9,2)	/	/	/	[0:01]	(0:18)	[7,0]
ERWERBSTÄTIGKEIT/ARBEITSSUCHE	2:23	3:26	69,4	(2:54)	3:58	73,3	2:11	3:13	67,9
DARUNTER:									
ERSTE ERWERBSTÄTIGKEIT	1:52	3:05	60,7	(2:05)	(3:28)	(60,0)	1:47	2:56	60,9
ZWEITE ERWERBSTÄTIGKEIT	/	(1:40)	[7,4]	/	/	/	/	/	/
UNBEZAHLTE ARBEITEN IM BEREICH ERWERBSTÄTIGKEIT	/	/	[8,7]	/	/	/	/	/	[9,8]
ARBEITSSUCHE	/	/	/	/	/	/	/	/	/
WEGEZEITEN	(0:15)	0:31	50,6	(0:23)	(0:40)	(56,4)	(0:13)	(0:26)	48,4
FAHRDIENSTE	/	/	/	/	/	/	/	/	/
EHRENAMT/SOZIALE HILFELEISTUNGEN (UNBEZ.)	[0:13]	(1:28)	(15,2)	/	/	/	(0:09)	(1:00)	(15,6)
DARUNTER:									
EHRENAMTLICHE FUNKTIONEN/SOZIALE HILFELEISTUNGEN 4)	[0:12]	[1:19]	(15,2)	/	/	/	(0:08)	(0:50)	(15,5)
WEGEZEITEN	[0:01]	(0:18)	[7,6]	/	/	/	[0:01]	(0:17)	[8,7]
QUALIFIKATION/BILDUNG	(1:15)	(4:13)	(29,6)	[2:14]	(4:40)	(47,9)	(0:52)	(3:50)	(22,4)
DARUNTER:									
SCHULE/STUDIUM	(0:54)	(4:12)	(21,6)	[1:40]	(4:25)	[37,6]	[0:37]	(4:00)	[15,3]
FORT- UND WEITERBILDUNG FÜR DIE BERUFSTÄTIGKEIT	/	(0:34)	[6,0]	/	/	/	/	/	/
WEGEZEITEN	(0:12)	(0:53)	(22,0)	[0:25]	(1:05)	(37,6)	[0:07]	(0:42)	(15,9)
PHYSIOLOGISCHE REGENERATION	10:34	10:34	100,0	10:33	10:33	100,0	10:34	10:34	100,0
DARUNTER:									
SCHLAFEN	8:03	8:03	100,0	8:05	8:05	100,0	8:02	8:02	100,0
KÖRPERPFLEGE	0:52	0:52	99,9	0:47	0:47	100,0	0:54	0:54	99,9
ESSEN	1:19	1:19	99,7	1:18	1:18	100,0	1:20	1:20	99,6
WEGEZEITEN	(0:04)	(0:19)	(23,1)	[0:07]	(0:22)	(30,6)	(0:03)	(0:17)	(20,1)
KONTAKTE/GESPRÄCHE/GESELLIGKEIT	1:28	1:35	92,6	(1:25)	(1:35)	89,9	1:30	1:36	93,6
DARUNTER:									
DIREKTE GESPRÄCHE/KONTAKTE	0:22	0:32	68,8	(0:19)	(0:26)	74,0	0:23	0:34	66,7
TELEFONATE	0:11	0:17	63,7	(0:07)	(0:14)	(54,5)	0:13	0:19	67,3
ZU BESUCH/BESUCH EMPFANGEN	(0:29)	1:03	46,5	(0:29)	(1:02)	(46,2)	(0:29)	1:03	46,6
AUSGEHEN (CAFÉ, BISTRO, DISCO)	[0:08]	(1:05)	[12,1]	/	/	/	/	[0:56]	[8,9]
WEGEZEITEN	(0:12)	(0:32)	35,8	[0:13]	[0:32]	(41,7)	(0:11)	(0:32)	(33,4)
MEDIENNUTZUNG/FREIZEITAKTIVITÄTEN	2:59	3:01	98,7	3:43	3:45	99,2	2:41	2:44	98,5
DARUNTER:									
MEDIENNUTZUNG	2:08	2:11	97,6	2:38	2:40	99,2	1:56	2:00	97,0
SPIEL UND SPORT	(0:24)	0:57	42,6	[0:31]	(1:19)	(38,7)	(0:22)	0:49	44,2
MUSIK UND KULTUR	(0:11)	(1:04)	(16,4)	/	(1:09)	[21,9]	(0:09)	(1:02)	(14,2)
SONSTIGE FREIZEITAKTIVITÄTEN	(0:08)	(0:28)	(28,6)	/	[0:35]	[27,5]	(0:08)	(0:26)	(29,0)
WEGEZEITEN	(0:07)	(0:21)	(30,7)	[0:08]	[0:21]	(37,9)	(0:06)	(0:21)	(27,9)
PFLEGE UND BETREUUNG VON PERSONEN	0:42	1:38	42,8	/	/	/	0:55	1:43	53,0
DARUNTER:									
BETREUUNG VON KINDERN 5)	(0:31)	1:36	32,8	/	/	/	0:42	1:37	42,9
BETREUUNG VON PFLEGEBEDÜRFTIGEN PERSONEN	/	/	/	-	-	-	/	/	/
BETREUUNG VON JUGENDLICHEN UND ERWACHSENEN 6)	/	[0:32]	[7,6]	/	/	/	/	[0:30]	[8,6]
WEGEZEITEN	(0:07)	(0:25)	(26,9)	/	/	/	(0:08)	(0:25)	(31,8)
NICHT ZUTEILBARE ODER ZUZUORDNENDE ZEITEN	(0:06)	(0:22)	(29,3)	[0:05]	(0:19)	[28,8]	(0:07)	(0:23)	(29,5)
INSGESAMT	24:00			24:00			24:00		
DARUNTER:									
ÖFFENTLICHE ZEIT	3:50	4:32	84,6	5:40	5:54	96,0	3:07	3:54	80,1
FAMILIALE ZEIT	8:29	8:33	99,3	5:51	5:51	100,0	9:32	9:38	99,0
PERSÖNLICHE ZEIT	11:34	11:34	100,0	12:24	12:24	100,0	11:14	11:14	100,0

1) PERSONEN MIT TAGEBUCHANSCHEIBUNGEN.- 2) PERSONEN MIT ANGABEN ZU AUSGEWÄHLTEN AKTIVITÄTEN.- 3) ANTEIL DER AUSÜBENDEN PERSONEN AN DEN BEFRAGTEN PERSONEN.- 4) UNTER SOZIALEN HILFELEISTUNGEN WIRD DIE UNBEZAHLTE PFLEGE UND BETREUUNG VON PERSONEN IM RAHMEN VON WOHLFAHRTSVERBÄNDEN, KIRCHEN UND SONSTIGEN EINRICHTUNGEN GEFASST.- 5) KINDER UNTER 16 JAHREN, DIE NICHT DAUERND PFLEGEBEDÜRFTIG SIND.- 6) PERSONEN 16 JAHRE UND ÄLTER, DIE NICHT DAUERND PFLEGEBEDÜRFTIG SIND.

TABELLE 4: DURCHSCHNITTliche ZEITVERWENDUNG VON ERWERBSTÄTIGEN JE PERSON UND TAG NACH AUSGEWÄHLTEN AKTIVITÄTEN UND GESCHLECHT

4.4 WOCHENABSCHNITT: MONTAG BIS EINSCHLIESSLICH FREITAG

4.4.6 GERINGFÜGIG BESCHÄFTIGTE

ERGEBNIS DER ZEITBUDGETERHEBUNG 1991/92

ZEITVERWENDUNG FÜR AUSGEWÄHLTE AKTIVITÄTEN	INSGESAMT			MÄNNLICH			WEIBLICH		
	DURCHSCHNITT JE		BETEILIGUNGS- GRAD 3)	DURCHSCHNITT JE		BETEILIGUNGS- GRAD 3)	DURCHSCHNITT JE		BETEILIGUNGS- GRAD 3)
	BEFRAGTE PERSON 1)	AUSÜB. PERSON 2)		BEFRAGTE PERSON 1)	AUSÜB. PERSON 2)		BEFRAGTE PERSON 1)	AUSÜB. PERSON 2)	
	STD/MIN		PROZENT	STD/MIN		PROZENT	STD/MIN		PROZENT
HAUSHIRTSCHAFTLICHE TÄTIGKEITEN	4:21	4:28	97,3	(1:52)	2:00	93,9	5:07	5:12	98,4
DARUNTER:									
BEKÖSTIGUNG	1:23	1:30	91,7	(0:26)	(0:34)	76,9	1:41	1:44	96,4
WASCHPFLEGE	0:41	1:01	66,3	/	[0:16]	[19,6]	0:53	1:05	81,0
PFLEGE UND REINIGUNG VON HAUS UND WOHNUNG	0:47	0:54	87,8	(0:16)	(0:24)	67,2	0:57	1:01	94,3
PFLANZEN- UND TIERPFLEGE	0:25	0:43	59,9	[0:20]	(1:03)	(31,7)	0:27	0:40	68,7
EINKÄUFE	0:28	0:37	74,9	(0:14)	(0:25)	(54,9)	0:32	0:40	81,1
BEHÖRDEANGEGEN, ORGANISATORISCHE UND DISPOSITIVE DINGE DES HAUSHALTS	0:16	0:27	80,5	[0:20]	[0:37]	(52,8)	0:15	0:24	62,9
WEGEZEITEN	0:18	0:25	73,7	(0:13)	(0:20)	65,7	0:20	0:26	76,2
HANDWERKLICHE TÄTIGKEITEN	(0:11)	(0:33)	34,6	(0:26)	(0:53)	(49,5)	(0:07)	(0:23)	29,9
DARUNTER:									
FAHRZEUGREPARATUR UND -PFLEGE	[0:01]	(0:14)	(10,0)	/	(0:19)	[14,3]	[0:01]	(0:12)	(8,7)
REPARATUR UND HERSTELLUNG VON GEBRAUCHSGÜTERN	[0:04]	[0:44]	(8,3)	/	/	[12,8]	[0:02]	(0:26)	(6,9)
BAUEN UND RENOVIEREN	/	/	/	/	/	/	/	/	/
SONSTIGE ARBEITEN IM HANDWERKLICHEN BEREICH	(0:02)	(0:18)	(10,3)	[0:04]	(0:19)	[21,0]	[0:01]	(0:17)	(7,0)
EINKÄUFE	/	/	/	-	-	-	/	/	/
PLANUNG UND ORGANISATION IM HANDWERKLICHEN BEREICH	[0:01]	[0:16]	[6,4]	/	/	/	[0:01]	(0:11)	[5,8]
WEGEZEITEN	[0:01]	(0:14)	(9,0)	/	/	/	[0:01]	(0:12)	(8,0)
ERWERBSTÄTIGKEIT/ARBEITSSUCHE	1:58	2:56	67,1	(2:17)	3:42	61,6	1:52	2:43	68,8
DARUNTER:									
ERSTE ERWERBSTÄTIGKEIT	1:35	2:43	58,2	(1:37)	(3:13)	(50,2)	1:34	2:35	60,7
ZWEITE ERWERBSTÄTIGKEIT	/	[1:26]	[4,3]	/	/	/	/	/	/
UNBEZAHLTE ARBEITEN IM BEREICH ERWERBSTÄTIGKEIT	[0:03]	(0:37)	(8,3)	/	/	/	[0:03]	(0:33)	(8,7)
ARBEITSSUCHE	/	/	/	/	/	/	/	/	/
WEGEZEITEN	0:13	0:26	50,6	(0:19)	(0:37)	(51,2)	0:11	0:22	50,4
FAHRDIENSTE	[0:01]	(0:25)	[2,3]	/	/	/	/	[0:25]	[2,8]
EHRENAMT/SOZIALE HILFELEISTUNGEN (UNBEZ.)	(0:14)	(1:32)	(15,3)	/	[2:04]	[13,4]	(0:13)	(1:24)	(15,9)
DARUNTER:									
EHRENAMTLICHE FUNKTIONEN/SOZIALE HILFELEISTUNGEN 4)	(0:12)	(1:22)	(15,0)	/	[1:59]	[13,4]	(0:11)	(1:12)	(15,5)
WEGEZEITEN	(0:01)	(0:17)	(8,2)	/	/	/	(0:02)	(0:17)	(9,4)
QUALIFIKATION/BILDUNG	(1:19)	4:27	29,7	(2:53)	(5:07)	(56,5)	(0:50)	(3:54)	(21,3)
DARUNTER:									
SCHULE/STUDIUM	(0:58)	(4:35)	(20,9)	(2:15)	(4:52)	(46,2)	(0:33)	(4:16)	(13,0)
FORT- UND WEITERBILDUNG FÜR DIE BERUFSTÄTIGKEIT	/	[0:41]	[5,4]	/	/	/	/	/	/
WEGEZEITEN	(0:12)	(0:52)	(22,6)	[0:27]	(0:59)	(45,6)	(0:07)	(0:45)	(15,4)
PHYSIOLOGISCHE REGENERATION	10:35	10:35	100,0	10:31	10:31	100,0	10:37	10:37	100,0
DARUNTER:									
SCHLAFEN	8:03	8:03	100,0	8:09	8:09	100,0	8:01	8:01	100,0
KÖRPERPFLEGE	0:53	0:53	99,4	0:46	0:47	98,4	0:55	0:55	99,7
ESSEN	1:18	1:18	99,8	1:15	1:15	100,0	1:19	1:19	99,8
WEGEZEITEN	(0:05)	(0:20)	25,5	[0:07]	(0:21)	(35,1)	(0:04)	(0:20)	(22,5)
KONTAKTE/GESPRÄCHE/GESELLIGKEIT	1:27	1:33	93,7	(1:32)	(1:41)	90,7	1:26	1:31	94,6
DARUNTER:									
DIREKTE GESPRÄCHE/KONTAKTE	0:24	0:33	75,0	(0:22)	(0:31)	71,1	0:25	0:33	76,2
TELEFONATE	0:10	0:17	60,2	(0:06)	(0:12)	(50,4)	0:12	0:19	63,2
ZU BESUCH/BESUCH EMPFANGEN	0:29	1:03	46,0	[0:27]	(1:02)	(44,4)	0:30	1:04	46,5
AUSGEHEN (CAFE, BISTRO, DISCO)	[0:07]	(1:08)	(10,4)	/	[1:26]	[19,7]	(0:04)	(0:54)	(7,5)
WEGEZEITEN	(0:11)	(0:30)	37,8	[0:16]	(0:33)	(49,8)	(0:10)	(0:28)	34,0
MEDIENNUTZUNG/FREIZEITAKTIVITÄTEN	3:01	3:03	98,7	3:51	3:54	98,9	2:45	2:47	98,7
DARUNTER:									
MEDIENNUTZUNG	2:10	2:13	97,2	2:41	2:43	98,9	2:00	2:04	96,7
SPIEL UND SPORT	0:26	0:57	45,9	(0:36)	(1:20)	(44,4)	0:23	0:50	46,4
MUSIK UND KULTUR	(0:09)	(1:00)	(15,3)	[0:14]	(1:07)	[20,5]	(0:08)	(0:57)	(13,7)
SONSTIGE FREIZEITAKTIVITÄTEN	(0:07)	0:24	28,2	[0:06]	(0:29)	[22,1]	(0:07)	0:22	30,1
WEGEZEITEN	(0:07)	0:23	31,0	[0:10]	(0:26)	(39,8)	(0:06)	0:22	28,3
PFLEGE UND BETREUUNG VON PERSONEN	0:45	1:35	47,2	/	[0:53]	[22,0]	0:55	1:40	55,1
DARUNTER:									
BETREUUNG VON KINDERN 5)	0:33	1:32	35,4	/	/	/	0:40	1:35	42,8
BETREUUNG VON PFLEGEBEDÜRFTIGEN PERSONEN	/	/	/	-	-	-	/	/	/
BETREUUNG VON JUGENDLICHEN UND ERWACHSENEN 6)	[0:02]	(0:28)	(8,0)	/	/	/	[0:03]	(0:28)	(9,1)
WEGEZEITEN	(0:07)	0:27	26,4	/	/	/	(0:09)	0:29	30,4
NICHT ZUTEILBARE ODER ZUZUORDNENDE ZEITEN	(0:08)	0:26	31,2	[0:10]	(0:28)	(34,7)	(0:08)	(0:26)	30,2
INSGESAMT	24:00			24:00			24:00		
DARUNTER:									
ÖFFENTLICHE ZEIT	3:30	4:07	84,9	5:30	5:42	96,5	2:52	3:32	81,2
FAMILIALE ZEIT	8:44	8:46	99,6	5:40	5:40	100,0	9:42	9:45	99,4
PERSÖNLICHE ZEIT	11:38	11:38	100,0	12:40	12:40	100,0	11:18	11:18	100,0

1) PERSONEN MIT TAGEBUCHANSCHEIBUNGEN.- 2) PERSONEN MIT ANGABEN ZU AUSGEWÄHLTEN AKTIVITÄTEN.- 3) ANTEIL DER AUSÜBENDEN PERSONEN AN DEN BEFRAGTEN PERSONEN.- 4) UNTER SOZIALEN HILFELEISTUNGEN WIRD DIE UNBEZAHLTE PFLEGE UND BETREUUNG VON PERSONEN IM RAHMEN VON WOHLFARTSVERBÄNDEN, KIRCHEN UND SONSTIGEN EINRICHTUNGEN GEFASST.- 5) KINDER UNTER 16 JAHREN, DIE NICHT DAUERND PFLEGEBEDÜRFTIG SIND.- 6) PERSONEN 16 JAHRE UND ÄLTER, DIE NICHT DAUERND PFLEGEBEDÜRFTIG SIND.

TABELLE 4: DURCHSCHNITTliche ZEITVERWENDUNG VON ERWERBSTAETIGEN JE PERSON UND TAG NACH AUSGEWAELHTEN AKTIVITAETEN UND GESCHLECHT

4.5 WOCHENABSCHNITT: SAMSTAG UND SONNTAG

4.5.1 ERWERBSTAETIGE INSGESAMT

ERGEBNIS DER ZEITBUDGETERHEBUNG 1991/92

ZEITVERWENDUNG FUER AUSGEWAELHTE AKTIVITAETEN	INSGESAMT			MAENNLICH			WEIBLICH		
	DURCHSCHNITT JE		BETEILIGUNGS- GRAD 3)	DURCHSCHNITT JE		BETEILIGUNGS- GRAD 3)	DURCHSCHNITT JE		BETEILIGUNGS- GRAD 3)
	BEFRAGTE PERSON 1)	AUSUEB. PERSON 2)		BEFRAGTE PERSON 1)	AUSUEB. PERSON 2)		BEFRAGTE PERSON 1)	AUSUEB. PERSON 2)	
	STD/MIN		PROZENT	STD/MIN		PROZENT	STD/MIN		PROZENT
HAUSHIRTSCHAFTLICHE TAETIGKEITEN	2:39	2:50	93,7	1:49	2:02	89,9	3:52	3:54	99,1
DARUNTER:									
BEKUESTIGUNG	0:52	1:06	79,5	0:27	0:40	68,9	1:29	1:34	94,8
WASCHPEFLEGE	0:18	0:49	37,6	(0:05)	0:25	18,6	0:38	0:59	65,1
PFLEGE UND REINIGUNG VON HAUS UND WOHNUNG	0:30	0:45	65,9	0:18	0:36	49,8	0:47	0:53	89,3
PFLANZEN- UND TIERPFLEGE	0:25	0:54	45,2	0:27	1:06	40,5	0:22	0:42	52,1
EINKAUEFE	0:11	0:31	36,9	0:10	0:29	33,8	0:14	0:33	41,4
BEHOERDENGANGEN, ORGANISATORISCHE UND DISPOSITIVE DINGE DES HAUSHALTS	0:11	0:30	35,7	0:11	0:32	33,9	0:10	0:26	38,5
WEGEZEITEN	0:10	0:27	38,5	0:10	0:27	37,2	0:10	0:26	40,4
HANDWERKLICHE TAETIGKEITEN	0:34	1:27	98,7	0:50	1:39	50,0	(0:10)	(0:46)	22,3
DARUNTER:									
FAHRZEUGREPARATUR UND -PFLEGE	0:08	0:41	18,6	0:12	0:47	25,1	(0:02)	(0:20)	(9,1)
REPARATUR UND HERSTELLUNG VON GEBRAUCHSGUETERN	(0:05)	0:54	9,0	(0:07)	0:56	12,8	[0:01]	(0:41)	(3,5)
BAUEN UND RENOVIEREN	0:12	2:39	7,4	(0:17)	2:40	10,7	[0:04]	[2:34]	(2,7)
SONSTIGE ARBEITEN IM HANDWERKLICHEN BEREICH	0:05	0:41	11,1	(0:07)	0:48	14,6	(0:01)	(0:17)	(6,0)
EINKAUEFE	(0:00)	(0:20)	(2,2)	[0:01]	(0:21)	(3,1)	/	/	/
PLANUNG UND ORGANISATION IM HANDWERKLICHEN BEREICH	(0:01)	(0:23)	(4,1)	(0:01)	(0:24)	(5,8)	[0:00]	(0:18)	[1,6]
WEGEZEITEN	(0:02)	0:23	9,1	(0:03)	0:22	12,0	[0:01]	(0:24)	(4,8)
ERWERBSTAETIGKEIT/ARBEITSSUCHE	1:16	3:35	35,3	1:28	3:48	38,6	0:58	3:10	30,5
DARUNTER:									
ERSTE ERWERBSTAETIGKEIT	0:59	4:17	22,9	1:09	4:33	25,3	0:44	3:45	19,3
ZWEITE ERWERBSTAETIGKEIT	(0:02)	(2:10)	(1,8)	[0:03]	(2:22)	[1,8]	[0:02]	(1:51)	(1,7)
UNBEZAHLTE ARBEITEN IM BEREICH ERWERBSTAETIGKEIT	(0:05)	1:17	6,1	(0:04)	(1:03)	(6,2)	(0:06)	(1:41)	(5,8)
ARBEITSSUCHE	/	/	/	/	/	/	/	/	/
WEGEZEITEN	0:06	0:34	18,0	0:08	0:37	20,6	0:04	0:30	14,3
FAHRDIENSTE	[0:00]	(0:35)	[0,8]	/	(0:35)	[1,1]	/	/	/
EHRNAMT/SOZIALE HILFELEISTUNGEN (UNBEZ.)	(0:08)	2:11	6,3	(0:11)	2:22	7,6	[0:05]	(1:42)	(4,5)
DARUNTER:									
EHRNAMTLICHE FUNKTIONEN/SOZIALE HILFELEISTUNGEN 4)	(0:07)	1:54	5,8	(0:09)	(2:02)	(7,0)	[0:04]	(1:31)	(4,1)
WEGEZEITEN	(0:01)	(0:31)	(3,7)	(0:01)	(0:32)	(4,7)	/	/	[2,2]
QUALIFIKATION/BILDUNG	(0:08)	1:34	8,1	(0:08)	(1:36)	8,5	(0:07)	(1:31)	(7,4)
DARUNTER:									
SCHULE/STUDIUM	(0:03)	(1:55)	(2,5)	[0:03]	(1:57)	(2,6)	[0:03]	(1:53)	(2,3)
FORT- UND WEITERBILDUNG FUER DIE BERUFSTAETIGKEIT	(0:02)	(1:17)	(2,6)	(0:03)	(1:17)	(3,3)	/	[1:19]	[1,5]
WEGEZEITEN	[0:00]	(0:40)	[1,1]	/	(0:50)	[1,2]	/	/	/
PHYSIOLOGISCHE REGENERATION	11:47	11:47	100,0	11:46	11:46	100,0	11:48	11:48	100,0
DARUNTER:									
SCHLAFEN	9:04	9:04	100,0	9:04	9:04	100,0	9:03	9:03	100,0
KOERPERPFLEGE	0:50	0:51	99,4	0:48	0:48	99,4	0:55	0:55	99,4
ESSEN	1:36	1:36	99,7	1:37	1:37	99,9	1:34	1:34	99,5
WEGEZEITEN	0:02	0:21	11,0	(0:02)	0:21	11,7	(0:02)	0:22	10,0
KONTAKTE/GESPRAECHE/GESELLIGKEIT	2:27	2:46	88,3	2:29	2:52	86,6	2:23	2:37	90,8
DARUNTER:									
DIREKTE GESPRACHE/KONTAKTE	0:22	0:39	57,9	0:22	0:38	57,6	0:23	0:40	58,3
TELEFONATE	0:06	0:18	34,1	0:04	0:15	26,2	0:09	0:20	45,7
ZU BESUCH/BESUCH EMPFANGEN	0:54	1:46	51,6	0:54	1:46	50,9	0:55	1:45	52,5
AUSSEHEN (CAFE, BISTRO, DISCO)	0:21	1:53	19,0	0:25	1:57	21,1	(0:17)	1:44	16,0
WEGEZEITEN	0:23	0:45	51,3	0:24	0:45	52,1	0:22	0:44	50,1
MEDIENNUTZUNG/FREIZEITAKTIVITAETEN	4:27	4:32	98,0	4:48	4:55	97,8	3:56	4:00	98,2
DARUNTER:									
MEDIENNUTZUNG	2:47	2:57	94,1	3:01	3:11	94,3	2:26	2:36	93,7
SPIEL UND SPORT	0:45	1:27	51,7	0:50	1:35	52,9	0:37	1:14	50,0
MUSIK UND KULTUR	0:25	1:35	26,7	0:26	1:38	26,6	0:25	1:32	26,9
SONSTIGE FREIZEITAKTIVITAETEN	0:10	0:41	23,9	0:10	0:44	22,5	(0:10)	(0:38)	26,1
WEGEZEITEN	0:17	0:41	42,0	0:18	0:40	44,0	0:17	0:42	39,1
PFLEGE UND BETREUUNG VON PERSONEN	0:29	1:18	36,9	0:24	1:08	35,6	0:35	1:31	38,8
DARUNTER:									
BETREUUNG VON KINDERN 5)	0:22	1:15	29,2	0:18	1:05	28,3	0:27	1:28	30,4
BETREUUNG VON PFLEGEBEDUERFTIGEN PERSONEN	[0:01]	[1:04]	(1,5)	/	/	[1,1]	/	[1:08]	[1,9]
BETREUUNG VON JUGENDLICHEN UND ERWACHSENEN 6)	(0:02)	(0:45)	(4,5)	[0:01]	(0:38)	(3,4)	[0:03]	(0:51)	(6,2)
WEGEZEITEN	0:03	0:31	10,6	(0:03)	0:30	11,3	(0:03)	0:31	9,6
NICHT ZUTEILBARE ODER ZUZUORDNENDE ZEITEN	(0:06)	0:29	22,1	(0:07)	0:30	21,7	(0:06)	(0:28)	22,6
INSGESAMT	24:00			24:00			24:00		
DARUNTER:									
OEFFENTLICHE ZEIT	1:36	3:28	46,3	1:54	3:42	51,3	1:10	3:00	39,1
FAMILIALE ZEIT	9:17	9:18	99,8	8:55	8:57	99,7	9:50	9:50	100,0
PERSOENLICHE ZEIT	13:00	13:00	100,0	13:05	13:05	100,0	12:53	12:53	100,0

1) PERSONEN MIT TAGEBUCHANSCHEIBUNGEN.- 2) PERSONEN MIT ANGABEN ZU AUSGEWAELHTEN AKTIVITAETEN.- 3) ANTEIL DER AUSUEBENDEN PERSONEN AN DEN BEFRAGTEN PERSONEN.- 4) UNTER SOZIALEN HILFELEISTUNGEN WIRD DIE UNBEZAHLTE PFLEGE UND BETREUUNG VON PERSONEN IM RAHMEN VON WOHLFAHRTSVERBANDEN, KIRCHEN UND SONSTIGEN EINRICHTUNGEN GEFASST.- 5) KINDER UNTER 16 JAHREN, DIE NICHT DAUERND PFLEGEBEDUERFTIG SIND.- 6) PERSONEN 16 JAHRE UND AELTER, DIE NICHT DAUERND PFLEGEBEDUERFTIG SIND.

TABELLE 4: DURCHSCHNITTliche ZEITVERWENDUNG VON ERWERBSTÄTIGEN JE PERSON UND TAG NACH AUSGEWÄHLTEN AKTIVITÄTEN UND GESCHLECHT

4.5 WOCHENABSCHNITT: SAMSTAG UND SONNTAG

4.5.2 VOLLZEITBESCHÄFTIGTE ZUSAMMEN

ERGEBNIS DER ZEITBUDGETERHEBUNG 1991/92

ZEITVERWENDUNG FÜR AUSGEWÄHLTE AKTIVITÄTEN	INSGESAMT			MÄNNLICH			WEIBLICH		
	DURCHSCHNITT JE		BETEILIGUNGS- GRAD 3)	DURCHSCHNITT JE		BETEILIGUNGS- GRAD 3)	DURCHSCHNITT JE		BETEILIGUNGS- GRAD 3)
	BEFRAGTE PERSON 1)	AUSÜB. PERSON 2)		BEFRAGTE PERSON 1)	AUSÜB. PERSON 2)		BEFRAGTE PERSON 1)	AUSÜB. PERSON 2)	
	STD/MIN		PROZENT	STD/MIN		PROZENT	STD/MIN		PROZENT
HAUSHIRTSCHAFTLICHE TÄTIGKEITEN	2:28	2:40	92,8	1:49	2:01	89,8	3:46	3:49	98,8
DARUNTER:									
BEKÜSTIGUNG	0:46	1:00	76,8	0:27	0:39	68,3	1:24	1:30	93,6
WÄSCHEPFLEGE	0:16	0:47	34,0	(0:05)	0:25	18,6	0:39	1:00	64,4
PFLEGE UND REINIGUNG VON HAUS UND WOHNUMG	0:27	0:44	62,5	0:18	0:36	49,3	0:46	0:53	88,4
PFLANZEN- UND TIERPFLEGE	0:25	0:57	43,8	0:27	1:06	40,5	0:21	0:42	50,5
EINKÄUFE	0:11	0:31	36,3	0:10	0:29	33,5	0:14	0:33	41,9
BEHÖRDEANGEGEN, ORGANISATORISCHE UND DISPOSITIVE DINGE DES HAUSHALTS	0:10	0:30	34,9	0:11	0:32	33,4	0:10	0:26	37,9
WEGEZEITEN	0:10	0:27	38,6	0:10	0:28	37,5	0:11	0:26	40,8
HANDWERKLICHE TÄTIGKEITEN	0:38	1:31	41,5	0:51	1:41	50,7	(0:11)	(0:47)	23,2
DARUNTER:									
FAHRZEUGREPARATUR UND -PFLEGE	0:09	0:42	20,9	0:12	0:47	25,9	(0:02)	(0:21)	(10,8)
REPARATUR UND HERSTELLUNG VON GEBRAUCHSGÜTERN	(0:05)	0:54	9,9	(0:07)	(0:56)	13,1	/	[0:38]	[3,6]
BAUEN UND RENOVIEREN	(0:13)	2:43	8,2	(0:18)	2:40	11,1	/	[3:05]	[2,4]
SONSTIGE ARBEITEN IM HANDWERKLICHEN BEREICH	(0:05)	0:44	11,5	(0:07)	0:49	14,5	(0:01)	(0:16)	(5,5)
EINKÄUFE	[0:00]	(0:20)	(2,4)	[0:01]	(0:21)	(3,2)	/	/	/
PLANUNG UND ORGANISATION IM HANDWERKLICHEN BEREICH	(0:01)	(0:24)	(4,5)	(0:01)	(0:24)	(6,0)	/	/	/
WEGEZEITEN	(0:02)	0:23	10,1	(0:03)	0:23	12,5	[0:01]	[0:25]	(5,3)
ERWERBSTÄTIGKEIT/ARBEITSSUCHE	1:19	3:41	35,8	1:28	3:49	38,4	1:02	3:23	30,7
DARUNTER:									
ERSTE ERWERBSTÄTIGKEIT	1:02	4:26	23,2	1:10	4:37	25,2	(0:46)	3:59	19,3
ZWEITE ERWERBSTÄTIGKEIT	(0:02)	(2:17)	(1,7)	[0:02]	(2:19)	[1,7]	/	/	/
UNBEZAHLTE ARBEITEN IM BEREICH ERWERBSTÄTIGKEIT	(0:05)	(1:19)	6,0	(0:04)	(1:02)	(6,3)	(0:06)	(1:59)	(5,4)
ARBEITSSUCHE	/	/	/	/	/	/	/	/	/
WEGEZEITEN	0:06	0:36	18,1	0:07	0:37	20,2	(0:05)	(0:33)	(14,1)
FAHRDIENSTE	[0:00]	(0:34)	[0,9]	/	(0:35)	[1,1]	/	/	/
EHRENAHM/STIALE HILFELEISTUNGEN (UNBEZ.)	(0:08)	2:14	6,2	(0:10)	(2:24)	(7,3)	[0:04]	(1:38)	(4,0)
DARUNTER:									
EHRENAMLICHE FUNKTIONEN/STIALE HILFELEISTUNGEN 4)	(0:07)	(1:58)	(5,6)	(0:08)	(2:06)	(6,7)	[0:03]	(1:31)	[3,5]
WEGEZEITEN	(0:01)	(0:29)	(3,7)	(0:01)	(0:31)	(4,5)	[0:00]	[0:22]	[2,2]
QUALIFIKATION/BILDUNG	(0:07)	1:31	7,8	(0:07)	(1:35)	7,9	[0:06]	(1:24)	(7,6)
DARUNTER:									
SCHULE/STUDIUM	[0:02]	(1:44)	(2,0)	/	(1:55)	[2,2]	/	(1:15)	[1,6]
FORT- UND WEITERBILDUNG FÜR DIE BERUFSTÄTIGKEIT	(0:02)	(1:18)	(2,6)	(0:02)	(1:17)	(3,0)	/	/	/
WEGEZEITEN	/	(0:44)	[1,1]	/	/	/	/	/	/
PHYSIOLOGISCHE REGENERATION	11:48	11:48	100,0	11:47	11:47	100,0	11:51	11:51	100,0
DARUNTER:									
SCHLAFEN	9:06	9:06	100,0	9:06	9:06	100,0	9:07	9:07	100,0
KÖRPERPFLEGE	0:50	0:51	99,4	0:48	0:48	99,4	0:56	0:56	99,4
ESSEN	1:35	1:35	99,7	1:37	1:37	99,9	1:32	1:33	99,4
WEGEZEITEN	0:02	0:21	11,2	(0:02)	0:21	11,7	(0:02)	(0:22)	(10,3)
KONTAKTE/GESPRÄCHE/GESELLIGKEIT	2:30	2:50	88,1	2:29	2:52	86,5	2:31	2:45	91,4
DARUNTER:									
DIREKTE GESPRÄCHE/KONTAKTE	0:22	0:39	57,7	0:22	0:38	57,8	0:23	0:41	57,3
TELEFONATE	0:06	0:17	32,2	0:04	0:15	25,5	0:09	0:20	45,6
ZU BESUCH/BESUCH EMPFANGEN	0:54	1:47	51,1	0:53	1:46	50,2	0:57	1:47	52,9
AUSGEHEN (CAFE, BISTRO, DISCO)	0:24	1:55	20,6	0:25	1:58	21,3	(0:21)	1:49	19,1
WEGEZEITEN	0:24	0:46	52,1	0:24	0:46	51,8	0:24	0:46	52,9
MEDIENNUTZUNG/FREIZEITAKTIVITÄTEN	4:29	4:35	97,8	4:47	4:54	97,7	3:52	3:57	98,0
DARUNTER:									
MEDIENNUTZUNG	2:49	3:00	93,9	3:00	3:11	94,2	2:27	2:38	93,2
SPIEL UND SPORT	0:45	1:29	51,2	0:51	1:36	52,8	0:35	1:13	48,2
MUSIK UND KULTUR	0:25	1:37	25,5	0:26	1:39	25,8	0:23	1:33	24,8
SONSTIGE FREIZEITAKTIVITÄTEN	0:09	0:40	23,5	0:10	0:44	22,2	(0:09)	0:33	26,1
WEGEZEITEN	0:17	0:41	41,8	0:18	0:40	43,9	(0:17)	0:45	37,6
PFLEGE UND BETREUUNG VON PERSONEN	0:27	1:16	35,2	0:25	1:08	36,5	0:30	1:32	32,7
DARUNTER:									
BETREUUNG VON KINDERN 5)	0:20	1:12	27,6	0:19	1:05	29,2	(0:22)	1:31	24,3
BETREUUNG VON PFLEGEBEDÜRFTIGEN PERSONEN	/	[0:58]	[1,5]	/	/	[1,2]	/	[0:59]	[2,0]
BETREUUNG VON JUGENDLICHEN UND ERWACHSENEN 6)	(0:02)	(0:48)	(4,3)	[0:01]	(0:38)	(3,5)	/	[0:59]	(6,1)
WEGEZEITEN	0:03	0:31	10,5	(0:04)	0:30	11,7	(0:03)	(0:31)	(8,1)
NICHT ZUTEILBARE ODER ZUZUORDNENDE ZEITEN	(0:06)	(0:30)	21,3	(0:07)	0:31	21,5	[0:06]	(0:28)	20,8
INSGESAMT	24:00			24:00			24:00		
DARUNTER:									
ÖFFENTLICHE ZEIT	1:40	3:33	46,9	1:53	3:43	50,9	1:13	3:07	39,0
FAMILIALE ZEIT	9:08	9:10	99,8	8:59	9:00	99,6	9:28	9:28	100,0
PERSÖNLICHE ZEIT	13:05	13:05	100,0	13:02	13:02	100,0	13:13	13:13	100,0

1) PERSONEN MIT TAGEBUCHANSCHREIBUNGEN.- 2) PERSONEN MIT ANGABEN ZU AUSGEWÄHLTEN AKTIVITÄTEN.- 3) ANTEIL DER AUSÜBENDEN PERSONEN AN DEN BEFRAGTEN PERSONEN.- 4) UNTER SOZIALEN HILFELEISTUNGEN WIRD DIE UNBEZAHLTE PFLEGE UND BETREUUNG VON PERSONEN IM RAHMEN VON WOHLFAHRTSVERBÄNDEN, KIRCHEN UND SONSTIGEN EINRICHTUNGEN GEFASST.- 5) KINDER UNTER 16 JAHREN, DIE NICHT DAUERND PFLEGEBEDÜRFTIG SIND.- 6) PERSONEN 16 JAHRE UND ÄLTER, DIE NICHT DAUERND PFLEGEBEDÜRFTIG SIND.

TABELLE 4: DURCHSCHNITTliche ZEITVERWENDUNG VON ERWERBSTÄTIGEN JE PERSON UND TAG NACH AUSGEWÄHLTEN AKTIVITÄTEN UND GESCHLECHT

4.5 WOCHENABSCHNITT: SAMSTAG UND SONNTAG

4.5.3 TEILZEITBESCHÄFTIGTE ZUSAMMEN

ERGEBNIS DER ZEITBUDGETERHEBUNG 1991/92

ZEITVERWENDUNG FUER AUSGEWÄHLTE AKTIVITÄTEN	INSGESAMT			MÄNNLICH			WEIBLICH		
	DURCHSCHNITT JE		BETEILIGUNGS- GRAD 3)	DURCHSCHNITT JE		BETEILIGUNGS- GRAD 3)	DURCHSCHNITT JE		BETEILIGUNGS- GRAD 3)
	BEFRAGTE PERSON 1)	AUSUEB. PERSON 2)		BEFRAGTE PERSON 1)	AUSUEB. PERSON 2)		BEFRAGTE PERSON 1)	AUSUEB. PERSON 2)	
	STD/MIN	PROZENT		STD/MIN	PROZENT		STD/MIN	PROZENT	
HAUSWIRTSCHAFTLICHE TÄTIGKEITEN	3:43	3:46	98,7	2:02	2:10	93,7	4:04	4:05	99,7
DARUNTER:									
BEKÜNSTIGUNG	1:30	1:35	95,0	(0:42)	(0:51)	82,7	1:40	1:43	97,5
WÄSCHEPFLEGE	0:32	0:54	58,6	/	[0:26]	[18,4]	0:37	0:56	66,8
PFLEGE UND REINIGUNG VON HAUS UND WOHNUNG	0:44	0:51	86,2	(0:21)	(0:35)	61,7	0:48	0:53	91,3
PFLANZEN- UND TIERPFLEGE	0:23	0:43	53,5	[0:21]	(0:52)	(41,0)	0:24	0:42	56,0
EINKÄUFE	0:12	0:30	40,1	[0:08]	[0:21]	(39,1)	0:13	0:32	40,3
BEHÖRDEANGEGEN, ORGANISATORISCHE UND DISPOSITIVE DINGE DES HAUSHALTS	0:12	0:28	40,5	(0:18)	(0:40)	(44,2)	0:10	0:26	39,8
WEGEZEITEN	0:09	0:23	38,3	[0:06]	(0:19)	(32,2)	0:09	0:24	39,6
HANDWERKLICHE TÄTIGKEITEN	(0:09)	(0:42)	22,4	[0:14]	[0:43]	(33,0)	(0:08)	(0:42)	20,2
DARUNTER:									
FAHRZEUGREPARATUR UND -PFLEGE	[0:01]	(0:22)	(5,4)	/	/	/	[0:01]	(0:15)	(5,0)
REPARATUR UND HERSTELLUNG VON GEBRAUCHSGÜTERN	[0:02]	[0:46]	[3,8]	/	/	/	/	[0:48]	[3,3]
BAUEN UND RENOVIEREN	/	/	[2,8]	/	/	/	/	/	[3,3]
SONSTIGE ARBEITEN IM HANDWERKLICHEN BEREICH	[0:02]	[0:23]	(8,9)	/	/	/	[0:01]	(0:18)	(7,1)
EINKÄUFE	/	/	/	/	/	/	/	/	/
PLANUNG UND ORGANISATION IM HANDWERKLICHEN BEREICH	/	(0:21)	[1,9]	/	/	/	/	[0:20]	[1,7]
WEGEZEITEN	[0:01]	(0:19)	[3,5]	/	/	/	[0:01]	(0:20)	(3,8)
ERWERBSTÄTIGKEIT/ARBEITSSUCHE	0:54	2:50	32,0	(1:26)	(3:27)	(41,4)	(0:48)	2:40	30,1
DARUNTER:									
ERSTE ERWERBSTÄTIGKEIT	(0:41)	3:14	21,1	[0:59]	(3:20)	(29,4)	(0:37)	3:12	19,4
ZWEITE ERWERBSTÄTIGKEIT	/	/	/	/	/	/	/	/	/
UNBEZAHLTE ARBEITEN IM BEREICH ERWERBSTÄTIGKEIT	(0:05)	(1:10)	(6,7)	/	/	/	[0:05]	(1:07)	(7,0)
ARBEITSSUCHE	/	/	/	/	/	/	/	/	/
WEGEZEITEN	(0:05)	0:28	17,3	[0:10]	(0:35)	[28,8]	(0:04)	(0:24)	(14,9)
FAHRDIENSTE	/	/	/	/	/	/	/	/	/
EHRENAMT/SOZIALE HILFELEISTUNGEN (UNBEZ.)	[0:08]	[1:55]	(7,1)	/	/	[14,7]	/	[1:50]	[5,6]
DARUNTER:									
EHRENAMTLICHE FUNKTIONEN/SOZIALE HILFELEISTUNGEN 4)	[0:06]	(1:31)	(7,0)	/	/	[14,2]	/	[1:32]	[5,5]
WEGEZEITEN	/	/	[3,5]	/	/	/	/	/	/
QUALIFIKATION/BILDUNG	(0:11)	(1:49)	(9,9)	[0:26]	(1:47)	[24,1]	[0:08]	[1:51]	(7,0)
DARUNTER:									
SCHULE/STUDIUM	[0:08]	(2:21)	(5,4)	/	/	/	/	[2:30]	[4,0]
FORT- UND WEITERBILDUNG FUER DIE BERUFSTÄTIGKEIT	/	/	/	/	/	/	/	/	/
WEGEZEITEN	/	/	/	/	/	/	/	/	/
PHYSIOLOGISCHE REGENERATION	11:40	11:40	100,0	11:28	11:28	100,0	11:43	11:43	100,0
DARUNTER:									
SCHLAFEN	8:52	8:52	100,0	8:31	8:31	100,0	8:56	8:56	100,0
KÖRPERPFLEGE	0:50	0:51	99,6	0:45	0:45	100,0	0:52	0:52	99,5
ESSEN	1:40	1:40	99,9	1:49	1:49	100,0	1:38	1:38	99,9
WEGEZEITEN	(0:02)	(0:23)	(9,8)	/	/	/	(0:02)	(0:23)	(9,4)
KONTAKTE/GESPRÄCHE/GESELLIGKEIT	2:09	2:24	89,5	(2:35)	(2:52)	89,7	2:03	2:18	89,5
DARUNTER:									
DIREKTE GESPRÄCHE/KONTAKTE	0:23	0:39	59,2	[0:21]	(0:39)	(52,8)	0:23	0:38	60,5
TELEFONATE	0:09	0:19	45,3	/	[0:24]	(41,6)	0:08	0:18	46,0
ZU BESUCH/BESUCH EMPFANGEN	0:54	1:40	54,2	(1:09)	(1:43)	66,7	0:52	1:40	51,6
AUSGEHEN (CAFE, BISTRO, DISCO)	(0:08)	(1:23)	(10,0)	/	[1:36]	[16,0]	[0:07]	(1:18)	(8,8)
WEGEZEITEN	0:17	0:36	46,3	(0:20)	(0:34)	(59,7)	(0:16)	0:37	43,5
MEDIENNUTZUNG/FREIZEITAKTIVITÄTEN	4:17	4:20	98,8	5:16	5:18	93,3	4:05	4:08	98,7
DARUNTER:									
MEDIENNUTZUNG	2:34	2:41	95,3	3:16	3:21	97,4	2:25	2:33	94,9
SPIEL UND SPORT	0:41	1:16	54,4	[0:42]	(1:18)	(54,3)	0:41	1:16	54,4
MUSIK UND KULTUR	0:30	1:28	34,0	(0:36)	(1:22)	(44,4)	0:29	1:29	31,9
SONSTIGE FREIZEITAKTIVITÄTEN	(0:12)	(0:46)	26,4	/	/	[27,7]	[0:12]	(0:47)	26,1
WEGEZEITEN	0:17	0:39	43,6	[0:23]	[0:49]	(47,4)	0:16	0:36	42,8
PFLEGE UND BETREUUNG VON PERSONEN	0:41	1:28	46,4	/	/	[13,9]	0:47	1:29	53,1
DARUNTER:									
BETREUUNG VON KINDERN 5)	0:32	1:24	38,5	/	/	/	0:37	1:24	44,8
BETREUUNG VON PFLEGEBEDÜRFTIGEN PERSONEN	/	/	/	/	/	/	/	/	/
BETREUUNG VON JUGENDLICHEN UND ERWACHSENEN 6)	[0:02]	(0:30)	(5,8)	/	/	/	[0:02]	(0:31)	(6,4)
WEGEZEITEN	(0:04)	(0:32)	(11,3)	/	/	/	(0:04)	(0:32)	(12,9)
NICHT ZUTEILBARE ODER ZUZUORDNENDE ZEITEN	(0:07)	(0:28)	26,8	[0:06]	(0:22)	[26,1]	(0:08)	(0:29)	27,0
INSGESAMT	24:00			24:00			24:00		
DARUNTER:									
ÖFFENTLICHE ZEIT	1:15	2:54	43,1	(2:09)	(3:33)	(60,4)	1:04	2:42	39,5
FAMILIALE ZEIT	10:09	10:09	100,0	7:28	7:28	100,0	10:42	10:42	100,0
PERSÖNLICHE ZEIT	12:29	12:29	100,0	14:17	14:17	100,0	12:06	12:06	100,0

1) PERSONEN MIT TAGEBUCHANSCHREIBUNGEN.- 2) PERSONEN MIT ANGABEN ZU AUSGEWÄHLTEN AKTIVITÄTEN.- 3) ANTEIL DER AUSÜBENDEN PERSONEN AN DEN BEFRAGTEN PERSONEN.- 4) UNTER SOZIALEN HILFELEISTUNGEN WIRD DIE UNBEZAHLTE PFLEGE UND BETREUUNG VON PERSONEN IM RAHMEN VON WOHLFAHRTSVERBÄNDEN, KIRCHEN UND SONSTIGEN EINRICHTUNGEN GEFASST.- 5) KINDER UNTER 16 JAHREN, DIE NICHT DAUERND PFLEGEBEDÜRFTIG SIND.- 6) PERSONEN 16 JAHRE UND ÄLTER, DIE NICHT DAUERND PFLEGEBEDÜRFTIG SIND.

TABELLE 4: DURCHSCHNITTliche ZEITVERWENDUNG VON ERWERBSTAETIGEN JE PERSON UND TAG NACH AUSGEWAELHTEN AKTIVITAETEN UND GESCHLECHT

4.5 WOCHENABSCHNITT: SAMSTAG UND SONNTAG

4.5.4 TEILZEITBESCHAEFTE MIT REGELMAESSIGER TAETIGKEIT

ERGEBNIS DER ZEITBUDGETERHEBUNG 1991/92

ZEITVERWENDUNG FUER AUSGEWAELHTE AKTIVITAETEN	INSGESAMT			MAENNlich			WEIBlich		
	DURCHSCHNITT JE		BETEILIGUNGS- GRAD 3)	DURCHSCHNITT JE		BETEILIGUNGS- GRAD 3)	DURCHSCHNITT JE		BETEILIGUNGS- GRAD 3)
	BEFRAGTE PERSON 1)	AUSUEB. PERSON 2)		BEFRAGTE PERSON 1)	AUSUEB. PERSON 2)		BEFRAGTE PERSON 1)	AUSUEB. PERSON 2)	
	STD/MIN		PROZENT	STD/MIN		PROZENT	STD/MIN		PROZENT
HAUSWIRTSCHAFTLICHE TAETIGKEITEN	3:48	3:52	98,5	(2:03)	(2:13)	92,1	4:07	4:07	99,6
DARUNTER:									
BEKOESTIGUNG	1:32	1:36	95,4	(0:44)	(0:54)	82,0	1:40	1:43	97,7
WAESCHEPFLEGE	0:33	0:53	62,0	/	/	/	0:38	0:54	70,1
PFLEGE UND REINIGUNG VON HAUS UND WOHNUNG	0:46	0:53	86,5	(0:21)	(0:37)	(58,8)	0:50	0:55	91,4
PFLANZEN- UND TIERPFLEGE	0:24	0:45	52,8	/	[0:47]	(34,8)	0:25	0:45	56,0
EINKAUEFE	0:13	0:31	41,3	/	[0:23]	(43,7)	0:13	0:32	40,9
BEHOERDENGANGEN, ORGANISATORISCHE UND DISPOSITIVE DINGE DES HAUSHALTS	(0:10)	0:27	38,3	[0:17]	(0:43)	[40,0]	(0:09)	0:24	38,0
WEGEZEITEN	0:09	0:23	39,4	[0:07]	[0:19]	(38,4)	0:09	0:24	39,5
HANDWERKLICHE TAETIGKEITEN	(0:10)	(0:44)	21,5	[0:14]	[0:45]	[32,1]	[0:09]	(0:44)	19,6
DARUNTER:									
FAHRZEUGREPARATUR UND -PFLEGE	[0:01]	[0:23]	[5,2]	/	/	/	[0:01]	(0:14)	[4,8]
REPARATUR UND HERSTELLUNG VON GEBRAUCHSGUETERN	/	[0:48]	[3,2]	/	/	/	/	/	[2,8]
BAUEN UND RENOVIEREN	/	[2:18]	[2,4]	/	/	/	/	[2:22]	[2,7]
SONSTIGE ARBEITEN IM HANDWERKLICHEN BEREICH	[0:01]	(0:17)	(8,7)	/	/	/	[0:01]	(0:17)	(7,4)
EINKAUEFE	/	/	/	/	/	/	/	/	/
PLANUNG UND ORGANISATION IM HANDWERKLICHEN BEREICH	/	/	/	/	/	/	/	/	/
WEGEZEITEN	[0:01]	(0:20)	[4,3]	/	/	/	/	[0:21]	[4,5]
ERWERBSTAETIGKEIT/ARBEITSSUCHE	(0:51)	2:47	30,4	[1:11]	(3:36)	(33,0)	(0:47)	2:38	30,0
DARUNTER:									
ERSTE ERWERBSTAETIGKEIT	(0:39)	3:20	19,3	/	(3:34)	[23,6]	(0:36)	(3:17)	(18,5)
ZWEITE ERWERBSTAETIGKEIT	/	/	/	/	/	/	/	/	/
UNBEZAHLTE ARBEITEN IM BEREICH ERWERBSTAETIGKEIT	[0:04]	(1:09)	(6,5)	/	/	/	[0:04]	[1:08]	(6,4)
ARBEITSSUCHE	/	/	/	/	/	/	/	/	/
WEGEZEITEN	(0:05)	(0:29)	(16,0)	/	/	/	(0:04)	(0:25)	(15,2)
FAHRDIENSTE	/	/	/	/	/	/	/	/	/
EHRENAMT/SOZIALE HILFELEISTUNGEN (UNBEZ.)	/	[2:09]	[6,7]	/	/	/	/	[2:08]	[4,8]
DARUNTER:									
EHRENAMTLICHE FUNKTIONEN/SOZIALE HILFELEISTUNGEN 4)	/	[1:37]	[6,5]	/	/	/	/	[1:44]	[4,6]
WEGEZEITEN	/	/	/	/	/	/	/	/	/
QUALIFIKATION/BILDUNG	[0:09]	(2:00)	(7,8)	/	[1:42]	[23,2]	/	[2:14]	[5,1]
DARUNTER:									
SCHULE/STUDIUM	/	[2:37]	[3,6]	/	/	/	/	/	/
FORT- UND WEITERBILDUNG FUER DIE BERUFSTAETIGKEIT	/	/	/	/	/	/	/	/	/
WEGEZEITEN	/	/	/	/	/	/	/	/	/
PHYSIOLOGISCHE REGENERATION	11:38	11:38	100,0	11:23	11:23	100,0	11:41	11:41	100,0
DARUNTER:									
SCHLAFEN	8:52	8:52	100,0	8:30	8:30	100,0	8:55	8:55	100,0
KOERPERPFLEGE	0:50	0:51	99,5	0:42	0:42	100,0	0:52	0:52	99,4
ESSEN	1:37	1:37	99,9	1:46	1:46	100,0	1:36	1:36	99,8
WEGEZEITEN	(0:02)	(0:23)	(8,9)	/	/	/	[0:02]	(0:24)	(8,1)
KONTAKTE/GESPRAECHE/GESELLIGKEIT	2:09	2:25	88,8	(2:43)	(3:08)	86,8	2:03	2:18	89,1
DARUNTER:									
DIREKTE GESPRAECHE/KONTAKTE	0:22	0:37	59,8	[0:23]	(0:40)	(56,3)	0:22	0:37	60,4
TELEFONATE	0:09	0:19	45,5	/	/	(41,6)	0:08	0:18	46,2
ZU BESUCH/BESUCH EMPFANGEN	0:56	1:45	53,7	[1:11]	(1:54)	(62,1)	0:54	1:43	52,3
AUSGEHEN (CAFE, BISTRO, DISCO)	[0:09]	(1:35)	(8,9)	/	/	/	/	(1:30)	(7,8)
WEGEZEITEN	0:17	0:35	47,6	[0:21]	[0:34]	(60,5)	0:16	0:35	45,4
MEDIENNUTZUNG/FREIZEITAKTIVITAETEN	4:20	4:22	99,2	5:20	5:20	100,0	4:09	4:11	99,1
DARUNTER:									
MEDIENNUTZUNG	2:37	2:43	96,7	3:12	3:16	98,0	2:31	2:37	96,5
SPIEL UND SPORT	0:41	1:15	53,9	(0:42)	(1:12)	(57,7)	0:40	1:16	53,3
MUSIK UND KULTUR	(0:30)	1:30	33,0	[0:40]	(1:32)	(42,8)	(0:28)	1:30	31,3
SONSTIGE FREIZEITAKTIVITAETEN	[0:12]	[0:52]	(23,3)	/	/	[22,3]	[0:12]	[0:52]	(23,5)
WEGEZEITEN	0:17	0:38	43,8	[0:26]	[0:57]	(45,8)	0:15	0:35	43,4
PFLEGE UND BETREUUNG VON PERSONEN	0:40	1:24	47,7	/	/	/	0:44	1:24	53,1
DARUNTER:									
BETREUUNG VON KINDERN 5)	0:30	1:17	39,2	/	/	/	0:33	1:15	44,2
BETREUUNG VON PFLEGEBEDUERFTIGEN PERSONEN	/	/	/	/	/	/	/	/	/
BETREUUNG VON JUGENDLICHEN UND ERWACHSENEN 6)	[0:02]	(0:31)	(5,9)	/	/	/	[0:02]	(0:33)	(6,2)
WEGEZEITEN	(0:04)	(0:34)	(12,2)	/	/	/	(0:05)	(0:34)	(14,0)
NICHT ZUTEILBARE ODER ZUZUORDNENDE ZEITEN	(0:07)	0:27	25,0	[0:05]	[0:21]	[23,7]	(0:07)	0:28	25,2
INSGESAMT	24:00			24:00			24:00		
DARUNTER:									
OEFFENTLICHE ZEIT	1:10	2:49	41,5	(1:56)	(3:26)	(56,0)	(1:02)	2:40	39,0
FAMILIALE ZEIT	10:25	10:25	100,0	7:39	7:39	100,0	10:54	10:54	100,0
PERSOENLICHE ZEIT	12:18	12:18	100,0	14:20	14:20	100,0	11:57	11:57	100,0

1) PERSONEN MIT TAGEBUCHANSCHEIBUNGEN.- 2) PERSONEN MIT ANGABEN ZU AUSGEWAELHTEN AKTIVITAETEN.- 3) ANTEIL DER AUSUEBENDEN PERSONEN AN DEN BEFRAGTEN PERSONEN.- 4) UNTER SOZIALEN HILFELEISTUNGEN WIRD DIE UNBEZAHLTE PFLEGE UND BETREUUNG VON PERSONEN IM RAHMEN VON WOHLFAHRTSVERBAENDEN, KIRCHEN UND SONSTIGEN EINRICHTUNGEN GEFASST.- 5) KINDER UNTER 16 JAHREN, DIE NICHT DAUERND PFLEGEBEDUERFTIG SIND.- 6) PERSONEN 16 JAHRE UND AELTER, DIE NICHT DAUERND PFLEGEBEDUERFTIG SIND.

TABELLE 4: DURCHSCHNITTliche ZEITVERWENDUNG VON ERWERBSTÄTIGEN JE PERSON UND TAG NACH AUSGEWÄHLTEN AKTIVITÄTEN UND GESCHLECHT

4.5 WOCHENABSCHNITT: SAMSTAG UND SONNTAG

4.5.5 TEILZEITBESCHÄFTIGTE MIT GELEGENTLICHER TÄTIGKEIT

ERGEBNIS DER ZEITBUDGETERHEBUNG 1991/92

ZEITVERWENDUNG FÜR AUSGEWÄHLTE AKTIVITÄTEN	INSGESAMT			MÄNNLICH			WEIBLICH		
	DURCHSCHNITT JE		BETEILIGUNGS- GRAD 3)	DURCHSCHNITT JE		BETEILIGUNGS- GRAD 3)	DURCHSCHNITT JE		BETEILIGUNGS- GRAD 3)
	BEFRAGTE PERSON 1)	AUSÜB. PERSON 2)		BEFRAGTE PERSON 1)	AUSÜB. PERSON 2)		BEFRAGTE PERSON 1)	AUSÜB. PERSON 2)	
	STD/MIN		PROZENT	STD/MIN		PROZENT	STD/MIN		PROZENT
HAUSWIRTSCHAFTLICHE TÄTIGKEITEN	3:26	3:28	99,0	2:00	2:04	96,8	3:55	3:55	99,8
DARUNTER:									
BEKÜSTIGUNG	1:25	1:30	93,6	(0:37)	(0:44)	84,1	1:41	1:44	96,8
WÄSCHEPFLEGE	(0:27)	(0:58)	(47,0)	/	/	/	(0:35)	(1:04)	(55,1)
PFLEGE UND REINIGUNG VON HAUS UND WOHNUMG	0:36	0:43	84,7	[0:21]	[0:31]	(67,8)	0:42	0:46	90,4
PFLANZEN- UND TIERPFLEGE	(0:22)	(0:39)	57,1	/	[0:58]	(53,7)	(0:19)	(0:33)	58,3
EINKÄUFE	[0:10]	(0:27)	(36,9)	/	/	/	[0:12]	(0:30)	(39,3)
BEHÖRDEANGEGEN, ORGANISATORISCHE UND DISPOSITIVE DINGE DES HAUSHALTS	(0:16)	(0:33)	(47,5)	/	[0:35]	[52,7]	[0:15]	(0:33)	(45,7)
WEGEZEITEN	[0:08]	(0:23)	(35,1)	/	/	/	[0:10]	(0:24)	(40,4)
HANDWERKLICHE TÄTIGKEITEN	[0:09]	[0:35]	(25,6)	/	/	/	[0:07]	[0:32]	[22,5]
DARUNTER:									
FAHRZEUGREPARATUR UND -PFLEGE	/	/	/	/	/	/	/	/	/
REPARATUR UND HERSTELLUNG VON GEBRAUCHSGÜTERN	/	/	/	/	/	/	/	/	/
BAUEN UND RENOVIEREN	/	/	/	-	-	-	/	/	/
SONSTIGE ARBEITEN IM HANDWERKLICHEN BEREICH	/	/	/	/	/	/	/	/	/
EINKÄUFE	-	-	-	-	-	-	-	-	-
PLANUNG UND ORGANISATION IM HANDWERKLICHEN BEREICH	/	/	/	-	-	-	/	/	/
WEGEZEITEN	/	/	/	-	-	-	/	/	/
ERWERBSTÄTIGKEIT/ARBEITSSUCHE	(1:10)	(3:03)	(38,1)	[1:55]	[3:16]	[58,8]	[0:55]	(2:55)	(31,1)
DARUNTER:									
ERSTE ERWERBSTÄTIGKEIT	[0:52]	(3:00)	(28,8)	/	/	/	[0:44]	(2:58)	[24,5]
ZWEITE ERWERBSTÄTIGKEIT	/	/	/	/	/	/	-	-	-
UNBEZAHLTE ARBEITEN IM BEREICH ERWERBSTÄTIGKEIT	/	/	/	/	/	/	/	/	/
ARBEITSSUCHE	/	/	/	-	-	-	/	/	/
WEGEZEITEN	[0:06]	(0:25)	(22,7)	/	[0:29]	[45,5]	/	[0:21]	[14,9]
FAHRDIENSTE	/	/	/	/	/	/	/	/	/
EHRENAMT/SOZIALE HILFELEISTUNGEN (UNBEZ.)	/	/	/	/	/	/	/	/	/
DARUNTER:									
EHRENAMTLICHE FUNKTIONEN/SOZIALE HILFELEISTUNGEN 4)	/	/	/	/	/	/	/	/	/
WEGEZEITEN	/	/	/	/	/	/	/	/	/
QUALIFIKATION/BILDUNG	/	[1:36]	[17,8]	/	/	/	/	/	[15,0]
DARUNTER:									
SCHULE/STUDIUM	/	[2:04]	[12,1]	/	/	/	/	/	/
FÖR- UND WEITERBILDUNG FÜR DIE BERUFSTÄTIGKEIT	/	/	/	/	/	/	-	-	-
WEGEZEITEN	/	/	/	/	/	/	/	/	/
PHYSIOLOGISCHE REGENERATION	11:51	11:51	100,0	11:38	11:38	100,0	11:56	11:56	100,0
DARUNTER:									
SCHLAFEN	8:54	8:54	100,0	8:33	8:33	100,0	9:01	9:01	100,0
KÖRPERPFLEGE	0:52	0:52	100,0	(0:51)	(0:51)	100,0	0:52	0:52	100,0
ESSEN	1:50	1:50	100,0	(1:55)	(1:55)	100,0	1:49	1:49	100,0
WEGEZEITEN	/	(0:23)	[13,8]	/	/	/	[0:03]	(0:21)	[15,4]
KONTAKTE/GESPRÄCHE/GESELLIGKEIT	(2:08)	(2:18)	93,0	(2:18)	(2:24)	95,6	(2:05)	(2:15)	92,1
DARUNTER:									
DIREKTE GESPRÄCHE/KONTAKTE	[0:24]	(0:42)	57,2	/	/	[45,6]	(0:26)	(0:43)	61,2
TELEFONATE	[0:09]	(0:21)	(45,4)	/	/	/	(0:09)	(0:19)	(46,7)
ZU BESUCH/BESUCH EMPFANGEN	(0:48)	(1:24)	56,9	[1:05]	(1:25)	(76,2)	(0:42)	(1:24)	(50,4)
AUSGEHEN (CAFE, BISTRO, DISCO)	[0:08]	(0:58)	[14,2]	/	/	/	/	/	/
WEGEZEITEN	/	[0:43]	(43,3)	/	[0:33]	[58,0]	/	/	(38,4)
MEDIENNUTZUNG/FREIZEITAKTIVITÄTEN	4:13	4:18	97,9	5:07	5:14	97,8	3:54	3:59	97,9
DARUNTER:									
MEDIENNUTZUNG	2:24	2:38	91,2	(3:24)	(3:32)	96,3	2:04	2:19	89,4
SPIEL UND SPORT	(0:45)	(1:20)	56,7	/	/	[47,2]	(0:46)	(1:16)	59,9
MUSIK UND KULTUR	(0:31)	(1:19)	(39,3)	/	[1:02]	[47,6]	(0:32)	(1:27)	(36,5)
SONSTIGE FREIZEITAKTIVITÄTEN	(0:13)	(0:35)	(37,6)	/	/	/	[0:13]	(0:36)	(37,2)
WEGEZEITEN	(0:18)	(0:35)	(45,2)	/	/	[50,7]	(0:18)	(0:41)	(43,3)
PFLEGE UND BETREUUNG VON PERSONEN	(0:30)	(1:17)	(38,6)	/	/	/	(0:39)	(1:20)	(48,9)
DARUNTER:									
BETREUUNG VON KINDERN 5)	(0:26)	(1:23)	(32,0)	/	/	/	(0:35)	(1:23)	(42,4)
BETREUUNG VON PFLEGEBEDÜRFTIGEN PERSONEN	/	/	/	-	-	-	/	/	/
BETREUUNG VON JUGENDLICHEN UND ERWACHSENEN 6)	/	/	/	-	-	-	/	/	/
WEGEZEITEN	/	/	/	/	/	/	/	[0:24]	[9,0]
NICHT ZUTEILBARE ODER ZUZUORDNENDE ZEITEN	/	/	(31,0)	/	/	/	/	/	(31,0)
INSGESAMT	24:00			24:00			24:00		
DARUNTER:									
ÖFFENTLICHE ZEIT	(1:37)	(3:13)	50,0	[2:36]	(3:44)	(69,5)	(1:17)	(2:57)	(43,4)
FAMILIALE ZEIT	9:00	9:00	100,0	(7:06)	(7:06)	100,0	9:39	9:39	100,0
PERSÖNLICHE ZEIT	13:14	13:14	100,0	14:11	14:11	100,0	12:55	12:55	100,0

1) PERSONEN MIT TAGEBUCHANSCHEIBUNGEN.- 2) PERSONEN MIT ANGABEN ZU AUSGEWÄHLTEN AKTIVITÄTEN.- 3) ANTEIL DER AUSÜBENDEN PERSONEN AN DEN BEFRAGTEN PERSONEN.- 4) UNTER SOZIALEN HILFELEISTUNGEN WIRD DIE UNBEZAHLTE PFLEGE UND BETREUUNG VON PERSONEN IM RAHMEN VON WOHLFARTSVERBÄNDEN, KIRCHEN UND SONSTIGEN EINRICHTUNGEN GEFASST.- 5) KINDER UNTER 16 JAHREN, DIE NICHT DAUERND PFLEGEBEDÜRFTIG SIND.- 6) PERSONEN 16 JAHRE UND ÄLTER, DIE NICHT DAUERND PFLEGEBEDÜRFTIG SIND.

TABELLE 4: DURCHSCHNITTliche ZEITVERWENDUNG VON ERWERBSTAETIGEN JE PERSON UND TAG NACH AUSGEWAELHTEN AKTIVITAETEN UND GESCHLECHT

4.5 WOCHENABSCHNITT: SAMSTAG UND SONNTAG

4.5.6 GERINGFUEGIG BESCHAEFTIGTE

ERGEBNIS DER ZEITBUDGETERHEBUNG 1991/92

ZEITVERWENDUNG FUER AUSGEWAELHTE AKTIVITAETEN	INSGESAMT			MAENNLICH			WEIBLICH		
	DURCHSCHNITT JE		BETEILI- GUNGS- GRAD 3)	DURCHSCHNITT JE		BETEILI- GUNGS- GRAD 3)	DURCHSCHNITT JE		BETEILI- GUNGS- GRAD 3)
	BEFRAGTE PERSON 1)	AUSUEB. PERSON 2)		BEFRAGTE PERSON 1)	AUSUEB. PERSON 2)		BEFRAGTE PERSON 1)	AUSUEB. PERSON 2)	
	STD/MIN		PROZENT	STD/MIN		PROZENT	STD/MIN		PROZENT
HAUSWIRTSCHAFTLICHE TAETIGKEITEN	3:19	3:25	97,2	(1:42)	(1:57)	87,4	3:43	3:44	99,7
DARUNTER:									
BEKEDESTIGUNG	1:17	1:24	92,0	[0:27]	[0:39]	(70,0)	1:30	1:32	97,6
WAESCHEPFLEGE	(0:29)	(0:54)	54,8	/	/	/	(0:36)	(0:56)	64,6
PFLEGE UND REINIGUNG VON HAUS UND WOHNUNG	0:38	0:46	83,5	[0:15]	[0:29]	(51,9)	0:44	0:48	91,5
PFLANZEN- UND TIERPFLEGE	(0:20)	(0:43)	47,2	/	[1:13]	[31,3]	(0:19)	(0:38)	51,2
EINKAUEFE	(0:10)	(0:29)	(36,5)	/	[0:19]	[37,1]	(0:11)	(0:31)	(36,3)
BEHOERDENGANGEN, ORGANISATORISCHE UND DISPOSITIVE DINGE DES HAUSHALTS	(0:14)	(0:36)	(39,5)	[0:23]	(0:54)	[42,7]	(0:12)	(0:31)	(38,7)
WEGEZEITEN	(0:08)	(0:24)	(32,7)	/	/	/	(0:09)	(0:25)	(36,0)
HANDWERKLICHE TAETIGKEITEN	[0:07]	(0:38)	(18,5)	/	/	[34,1]	[0:05]	(0:33)	(14,5)
DARUNTER:									
FAHRZEUGREPARATUR UND -PFLEGE	/	/	/	/	/	/	/	/	/
REPARATUR UND HERSTELLUNG VON GEBRAUCHSGUETERN	/	/	/	/	/	/	/	/	/
BAUEN UND RENOVIEREN	/	/	/	-	-	-	/	/	/
SONSTIGE ARBEITEN IM HANDWERKLICHEN BEREICH	/	/	[6,6]	/	/	/	/	/	/
EINKAUEFE	-	-	-	-	-	-	-	-	-
PLANUNG UND ORGANISATION IM HANDWERKLICHEN BEREICH	/	/	/	-	-	-	/	/	/
WEGEZEITEN	(0:57)	(2:39)	(35,5)	[1:04]	(2:26)	[43,7]	(0:55)	(2:44)	(33,4)
ERWERBSTAETIGKEIT/ARBEITSSUCHE									
DARUNTER:									
ERSTE ERWERBSTAETIGKEIT	(0:42)	(2:49)	(25,0)	/	/	/	[0:42]	(2:56)	(24,1)
ZWEITE ERWERBSTAETIGKEIT	/	/	/	/	/	/	/	/	/
UNBEZAHLTE ARBEITEN IM BEREICH ERWERBSTAETIGKEIT	/	[1:24]	[5,6]	/	/	/	/	/	/
ARBEITSSUCHE	/	/	/	/	/	/	/	/	/
WEGEZEITEN	[0:05]	(0:26)	(20,7)	/	/	/	[0:04]	(0:23)	(17,4)
FAHRDIENSTE	/	/	/	/	/	/	/	/	/
EHRENAMT/SOZIALE HILFELEISTUNGEN (UNBEZ.)	/	/	/	/	/	/	/	/	/
DARUNTER:									
EHRENAMTLICHE FUNKTIONEN/SOZIALE HILFELEISTUNGEN 4)	/	/	/	/	/	/	/	/	/
WEGEZEITEN	/	/	/	/	/	/	/	/	/
QUALIFIKATION/BILDUNG	[0:22]	[2:03]	(18,0)	/	(1:46)	[36,7]	/	[2:15]	[13,3]
DARUNTER:									
SCHULE/STUDIUM	/	[2:30]	[11,5]	/	/	/	/	[2:56]	[8,3]
FORT- UND WEITERBILDUNG FUER DIE BERUFSTAETIGKEIT	/	/	/	/	/	/	/	/	/
WEGEZEITEN	/	/	/	/	/	/	/	/	/
PHYSIOLOGISCHE REGENERATION	11:35	11:35	100,0	11:17	11:17	100,0	11:39	11:39	100,0
DARUNTER:									
SCHLAFEN	8:50	8:50	100,0	8:26	8:26	100,0	8:56	8:56	100,0
KOERPERPFLEGE	0:48	0:48	99,8	(0:46)	(0:46)	100,0	0:49	0:49	99,8
ESSEN	1:42	1:42	100,0	(1:47)	(1:47)	100,0	1:40	1:40	100,0
WEGEZEITEN	[0:02]	(0:22)	[10,8]	/	/	/	[0:02]	(0:20)	[11,5]
KONTAKTE/GESPRACHE/GESELLIGKEIT	2:18	2:31	91,2	(2:33)	(2:49)	90,7	(2:14)	2:27	91,3
DARUNTER:									
DIREKTE GESPRACHE/KONTAKTE	(0:23)	(0:36)	62,5	/	[0:40]	(55,7)	(0:23)	(0:35)	64,2
TELEFONATE	(0:08)	0:17	44,4	[0:05]	(0:13)	[39,8]	(0:08)	(0:19)	45,6
ZU BESUCH/BESUCH EMPFANGEN	(0:51)	1:38	51,9	[1:15]	(1:36)	(78,2)	(0:45)	(1:39)	(45,2)
AUSGEHEN (CAFE, BISTRO, DISCO)	/	[1:28]	[14,8]	/	/	/	/	[1:24]	[14,6]
WEGEZEITEN	[0:21]	(0:44)	47,1	[0:21]	(0:34)	(63,1)	[0:20]	[0:47]	(43,1)
MEDIENNUTZUNG/FREIZEITAKTIVITAETEN	4:28	4:32	98,4	5:44	5:44	100,0	4:08	4:13	98,0
DARUNTER:									
MEDIENNUTZUNG	2:29	2:40	93,2	(2:54)	(3:00)	96,6	2:23	2:34	92,4
SPIEL UND SPORT	(0:48)	(1:30)	53,0	/	[1:45]	(55,4)	(0:45)	(1:25)	52,4
MUSIK UND KULTUR	(0:36)	(1:40)	(35,4)	[0:48]	[1:39]	[48,9]	(0:32)	(1:41)	(32,0)
SONSTIGE FREIZEITAKTIVITAETEN	(0:12)	(0:40)	(30,5)	/	/	/	(0:12)	(0:39)	(31,1)
WEGEZEITEN	(0:20)	(0:46)	42,7	/	/	(56,6)	(0:15)	(0:39)	(39,2)
PFLEGE UND BETREUUNG VON PERSONEN	(0:40)	(1:34)	(42,6)	/	/	/	(0:47)	1:35	49,3
DARUNTER:									
BETREUUNG VON KINDERN 5)	(0:34)	(1:34)	(36,1)	/	/	/	(0:40)	(1:33)	(42,7)
BETREUUNG VON PFLEGEBEDUERFTIGEN PERSONEN	/	/	/	-	-	-	/	/	/
BETREUUNG VON JUGENDLICHEN UND ERWACHSENEN 6)	/	/	/	-	-	-	/	/	/
WEGEZEITEN	/	(0:35)	[9,8]	/	/	/	/	(0:37)	[10,9]
NICHT ZUTEILBARE ODER ZUZUORDNENDE ZEITEN	[0:08]	[0:30]	(26,8)	/	/	/	/	[0:32]	(26,6)
INSGESAMT	24:00			24:00			24:00		
DARUNTER:									
OEFFENTLICHE ZEIT	(1:28)	3:01	48,8	(2:08)	(3:06)	(69,1)	(1:18)	(2:59)	(43,6)
FAMILIALE ZEIT	9:26	9:26	100,0	(7:05)	(7:05)	100,0	10:01	10:01	100,0
PERSONLICHE ZEIT	12:58	12:58	100,0	14:40	14:40	100,0	12:32	12:32	100,0

1) PERSONEN MIT TAGEBUCHANSCHREIBUNGEN.- 2) PERSONEN MIT ANGABEN ZU AUSGEWAELHTEN AKTIVITAETEN.- 3) ANTEIL DER AUSUEBENDEN PERSONEN AN DEN BEFRAGTEN PERSONEN.- 4) UNTER SOZIALEN HILFELEISTUNGEN WIRD DIE UNBEZAHLTE PFLEGE UND BETREUUNG VON PERSONEN IM RAHMEN VON WOHLFAHRTSVERBANDEN, KIRCHEN UND SONSTIGEN EINRICHTUNGEN GEFASST.- 5) KINDER UNTER 16 JAHREN, DIE NICHT DAUERND PFLEGEBEDUERFTIG SIND.- 6) PERSONEN 16 JAHRE UND AELTER, DIE NICHT DAUERND PFLEGEBEDUERFTIG SIND.

Tabelle 5:

**Durchschnittliche Zeitverwendung von Ehepartnern je Person und Tag
nach ausgewählten Aktivitäten und Geschlecht
(Haushaltsnettoeinkommen und Regionalgliederung)**

TABELLE 5: DURCHSCHNITTliche ZEITVERWENDUNG VON EHEPARTNERN JE PERSON UND TAG NACH AUSGEWAHLTEN AKTIVITAETEN UND GESCHLECHT

5.1 HAUSHALTE INSGESAMT

5.1.1 DEUTSCHLAND

ERGEBNIS DER ZEITBUDGETERHEBUNG 1991/92

ZEITVERWENDUNG FUER AUSGEWAHLTE AKTIVITAETEN	EHEPARTNER ZUSAMMEN			EHEMANN			EHEFRAU		
	DURCHSCHNITT JE		BETEILI- GUNGS- GRAD 3)	DURCHSCHNITT JE		BETEILI- GUNGS- GRAD 3)	DURCHSCHNITT JE		BETEILI- GUNGS- GRAD 3)
	BEFRAGTE PERSON 1)	AUSUEB. PERSON 2)		BEFRAGTE PERSON 1)	AUSUEB. PERSON 2)		BEFRAGTE PERSON 1)	AUSUEB. PERSON 2)	
	STD/MIN		PROZENT	STD/MIN		PROZENT	STD/MIN		PROZENT
HAUSWIRTSCHAFTLICHE TAEITGKEITEN	3:24	3:31	97,1	1:58	2:05	94,6	4:57	4:58	99,7
DARUNTER:									
BEKOESTIGUNG	1:06	1:16	86,7	0:26	0:35	75,5	1:49	1:51	98,9
WAESCHEPFLEGE	0:25	0:51	48,3	0:02	0:16	15,1	0:49	0:58	84,1
PFLEGE UND REINIGUNG VON HAUS UND WOHNUNG	0:35	0:47	79,2	0:15	0:28	52,3	0:57	0:59	95,9
PFLANZEN- UND TIERPFLEGE	0:29	0:51	57,7	0:32	1:05	49,8	0:26	0:40	66,3
EINKAEUFE	0:20	0:32	61,8	0:15	0:30	49,0	0:25	0:33	75,6
BEHOERDENGANGEN, ORGANISATORISCHE UND DISPOSITIVE DINGE DES HAUSHALTS	0:13	0:25	52,1	0:14	0:29	47,6	0:13	0:22	57,0
WEGEZEITEN	0:14	0:25	58,7	0:13	0:25	50,9	0:16	0:24	67,1
HANDWERKLICHE TAEITGKEITEN	0:25	1:00	42,2	0:41	1:12	57,1	0:08	0:31	26,1
DARUNTER:									
FAHRZEUGREPARATUR UND -PFLEGE	0:03	0:23	14,4	0:06	0:26	22,6	0:01	0:11	5,6
REPARATUR UND HERSTELLUNG VON GEBRAUCHSGUETERN	0:05	0:45	11,7	0:08	0:47	17,8	(0:02)	0:37	5,1
BAUEN UND RENOVIEREN	0:08	1:41	7,5	0:13	1:50	11,4	(0:02)	1:06	3,2
SONSTIGE ARBEITEN IM HANDWERKLICHEN BEREICH	0:05	0:32	15,6	0:08	0:38	21,1	0:02	0:17	9,6
EINKAEUFE	(0:01)	0:17	3,0	(0:01)	0:17	4,4	(0:00)	(0:17)	(1,5)
PLANUNG UND ORGANISATION IM HANDWERKLICHEN BEREICH	0:01	0:19	5,9	0:02	0:21	7,6	(0:01)	0:17	4,0
WEGEZEITEN	0:02	0:17	10,2	0:03	0:18	14,6	0:01	0:14	5,4
ERWERBSTAEITGKEIT/ARBEITSSUCHE	3:25	6:40	51,2	4:43	7:28	63,1	2:00	5:15	38,3
DARUNTER:									
ERSTE ERWERBSTAEITGKEIT	2:53	6:13	46,4	4:01	6:49	58,9	1:40	5:04	32,8
ZWEITE ERWERBSTAEITGKEIT	(0:01)	1:32	1,6	(0:02)	(1:42)	(1,9)	(0:01)	(1:15)	(1,3)
UNBEZAHLTE ARBEITEN IM BEREICH ERWERBSTAEITGKEIT	0:04	1:09	6,4	0:04	0:56	7,1	0:05	1:27	5,5
ARBEITSSUCHE	(0:00)	(0:40)	(0,7)	(0:00)	(0:52)	(0,5)	(0:00)	(0:31)	(0,8)
WEGEZEITEN	0:17	0:40	43,3	0:24	0:43	55,3	0:10	0:34	30,3
FAHRDIENSTE	0:01	0:20	3,1	(0:01)	0:20	4,0	(0:00)	(0:18)	(2,0)
EHRENAMT/SOZIALE HILFELEISTUNGEN (UNBEZ.)	0:09	1:34	10,1	0:12	1:43	11,5	0:07	1:21	8,5
DARUNTER:									
EHRENAMTLICHE FUNKTIONEN/SOZIALE HILFELEISTUNGEN 4)	0:08	1:22	9,6	0:10	1:30	11,1	0:06	1:11	8,0
WEGEZEITEN	0:01	0:21	5,4	(0:01)	0:23	6,3	(0:01)	(0:20)	4,5
QUALIFIKATION/BILDUNG	0:06	1:18	7,2	0:05	1:11	7,2	0:06	1:25	7,3
DARUNTER:									
SCHULE/STUDIUM	(0:02)	(2:01)	1,3	(0:01)	(2:12)	(0,9)	(0:02)	(1:55)	(1,7)
FORT- UND WEITERBILDUNG FUER DIE BERUFSTAEITGKEIT	0:01	0:58	2,2	(0:02)	0:53	3,2	(0:01)	(1:12)	(1,3)
WEGEZEITEN	0:01	0:24	2,8	(0:01)	0:26	2,0	(0:01)	0:23	3,7
PHYSIOLOGISCHE REGENERATION	10:57	10:57	100,0	10:50	10:50	100,0	11:06	11:06	100,0
DARUNTER:									
SCHLAFEN	8:15	8:15	100,0	8:12	8:12	100,0	8:18	8:18	100,0
KOEPPERPFLEGE	0:53	0:53	99,8	0:51	0:51	99,9	0:55	0:55	99,8
ESSEN	1:29	1:29	99,9	1:27	1:27	99,9	1:31	1:31	99,9
WEGEZEITEN	0:04	0:19	20,7	0:04	0:19	19,4	0:04	0:19	22,1
KONTAKTE/GESPRACHE/GESELLIGKEIT	1:18	1:29	88,4	1:12	1:25	84,9	1:26	1:33	92,2
DARUNTER:									
DIREKTE GESPRACHE/KONTAKTE	0:20	0:29	67,8	0:19	0:29	64,6	0:21	0:29	71,2
TELEFONATE	0:05	0:14	39,3	0:03	0:11	27,2	0:08	0:15	52,4
ZU BESUCH/BESUCH EMPFANGEN	0:31	1:07	45,7	0:27	1:08	40,3	0:35	1:07	51,7
AUSGEHEN (CAFE, BISTRO, DISCO)	0:05	1:00	8,2	0:06	0:59	9,8	0:04	1:02	6,6
WEGEZEITEN	0:10	0:28	34,7	0:09	0:27	33,1	0:10	0:28	36,4
MEDIENNUTZUNG/FREIZEITAKTIVITAETEN	3:31	3:32	99,3	3:51	3:53	99,3	3:08	3:10	99,3
DARUNTER:									
MEDIENNUTZUNG	2:33	2:35	98,2	2:49	2:52	98,3	2:15	2:18	98,1
SPIEL UND SPORT	0:29	1:01	48,1	0:32	1:06	48,2	0:26	0:55	48,0
MUSIK UND KULTUR	0:11	1:02	17,3	0:11	1:04	17,2	0:10	0:59	17,5
SONSTIGE FREIZEITAKTIVITAETEN	0:08	0:29	27,8	0:09	0:34	25,2	0:07	0:24	30,7
WEGEZEITEN	0:08	0:27	31,3	0:09	0:28	31,4	0:08	0:26	31,2
PFLEGE UND BETREUUNG VON PERSONEN	0:37	1:21	45,7	0:21	0:53	39,7	0:54	1:44	52,2
DARUNTER:									
BETREUUNG VON KINDERN 5)	0:28	1:15	37,0	0:15	0:47	31,7	0:41	1:37	42,7
BETREUUNG VON PFLEGEBEDUERFTIGEN PERSONEN	(0:01)	0:59	2,5	(0:01)	(0:45)	(1,7)	(0:02)	1:06	3,3
BETREUUNG VON JUGENDLICHEN UND ERWACHSENEN 6)	0:02	0:28	7,0	(0:01)	(0:33)	4,5	0:03	0:26	9,8
WEGEZEITEN	0:05	0:25	20,4	0:04	0:22	16,0	0:07	0:27	25,2
NICHT ZUTEILBARE ODER ZUZUORDNENDE ZEITEN	0:07	0:28	25,0	0:07	0:29	23,3	0:07	0:28	26,8
INSGESAMT	24:00			24:00			24:00		
DARUNTER:									
OEFFENTLICHE ZEIT	3:42	6:03	61,1	5:03	7:00	72,1	2:14	4:33	49,3
FAMILIALE ZEIT	9:07	9:07	100,0	7:39	7:40	99,9	10:42	10:42	100,0
PERSOENLICHE ZEIT	11:04	11:04	100,0	11:11	11:11	100,0	10:57	10:57	100,0

1) PERSONEN MIT TAGEBUCHANSCREIBUNGEN.- 2) PERSONEN MIT ANGABEN ZU AUSGEWAHLTEN AKTIVITAETEN.- 3) ANTEIL DER AUSUEBENDEN PERSONEN AN DEN BEFRAGTEN PERSONEN.- 4) UNTER SOZIALEN HILFELEISTUNGEN WIRD DIE UNBEZAHLTE PFLEGE UND BETREUUNG VON PERSONEN IM RAHMEN VON WOHLFAHRTSVERBAENDEN, KIRCHEN UND SONSTIGEN EINRICHTUNGEN GEFASST.- 5) KINDER UNTER 16 JAHREN, DIE NICHT DAUERND PFLEGEBEDUERFTIG SIND.- 6) PERSONEN 16 JAHRE UND AELTER, DIE NICHT DAUERND PFLEGEBEDUERFTIG SIND.

TABELLE 5: DURCHSCHNITTICHE ZEITVERWENDUNG VON EHEPARTNERN JE PERSON UND TAG NACH AUSGEWAELHTEN AKTIVITAETEN UND GESCHLECHT

5.1 HAUSHALTE INSGESAMT

5.1.2 FRUEHERES BUNDESGBIET

ERGEBNIS DER ZEITBUDGETERHEBUNG 1991/92

ZEITVERWENDUNG FUER AUSGEWAELHTE AKTIVITAETEN	EHEPARTNER ZUSAMMEN			EHEMANN			EHEFRAU		
	DURCHSCHNITT JE		BETEILI- GUNGS- GRAD 3)	DURCHSCHNITT JE		BETEILI- GUNGS- GRAD 3)	DURCHSCHNITT JE		BETEILI- GUNGS- GRAD 3)
	BEFRAGTE PERSON 1)	AUSUEB. PERSON 2)		BEFRAGTE PERSON 1)	AUSUEB. PERSON 2)		BEFRAGTE PERSON 1)	AUSUEB. PERSON 2)	
	STD/MIN		PROZENT	STD/MIN		PROZENT	STD/MIN		PROZENT
HAUSWIRTSCHAFTLICHE TAETIGKEITEN	3:26	3:32	96,9	1:55	2:02	94,3	5:04	5:05	99,7
DARUNTER:									
BEKOEESTIGUNG	1:07	1:18	85,7	0:25	0:34	73,6	1:52	1:53	98,9
WASCHEPFLEGE	0:25	0:53	48,1	0:02	0:16	14,2	0:50	0:59	85,0
PFLEGE UND REINIGUNG VON HAUS UND WOHNUNG	0:36	0:50	72,5	0:14	0:28	50,7	1:00	1:02	96,2
PFLANZEN- UND TIERPFLEGE	0:29	0:50	57,0	0:31	1:04	48,5	0:26	0:39	66,3
EINKAUEFE	0:20	0:33	62,2	0:15	0:30	49,4	0:26	0:35	76,1
BEHOERDENGANGEN, ORGANISATORISCHE UND DISPOSITIVE DINGE DES HAUSHALTS	0:13	0:25	52,5	0:14	0:29	48,5	0:12	0:21	56,8
WEGEZEITEN	0:14	0:24	58,5	0:12	0:24	50,5	0:16	0:23	67,2
HANDWERKLICHE TAETIGKEITEN	0:24	1:01	39,9	0:40	1:13	54,1	0:08	0:32	24,3
DARUNTER:									
FAHRZEUGREPARATUR UND -PFLEGE	0:03	0:21	13,6	0:05	0:24	21,0	(0:01)	0:10	5,6
REPARATUR UND HERSTELLUNG VON GEBRAUCHSGUETERN	0:06	0:47	12,3	0:09	0:50	18,3	(0:02)	0:38	5,8
BAUEN UND RENOVIEREN	0:07	1:44	6,9	0:12	1:55	10,7	(0:02)	(1:02)	(2,9)
SONSTIGE ARBEITEN IM HANDWERKLICHEN BEREICH	0:04	0:33	12,2	0:07	0:39	17,1	(0:01)	(0:18)	6,9
EINKAUEFE	(0:01)	0:17	3,2	(0:01)	0:17	4,6	(0:00)	(0:18)	(1,7)
PLANUNG UND ORGANISATION IM HANDWERKLICHEN BEREICH	0:01	0:19	6,3	0:02	0:21	8,0	(0:01)	0:16	4,4
WEGEZEITEN	0:02	0:16	10,2	0:02	0:17	14,3	(0:01)	0:14	5,7
ERWERBSTAETIGKEIT/ARBEITSSUCHE	3:07	6:23	48,7	4:31	7:19	61,9	1:35	4:35	34,4
DARUNTER:									
ERSTE ERWERBSTAETIGKEIT	2:37	6:00	43,6	3:50	6:41	57,3	1:17	4:29	28,5
ZWEITE ERWERBSTAETIGKEIT	(0:02)	1:32	1,8	(0:02)	(1:41)	(2,2)	(0:01)	(1:18)	(1,4)
UNBEZAHLTE ARBEITEN IM BEREICH ERWERBSTAETIGKEIT	0:05	1:11	6,9	(0:04)	0:55	7,9	(0:05)	1:33	5,9
ARBEITSSUCHE	(0:00)	(0:29)	[0,4]	/	(0:44)	[0,4]	/	(0:19)	[0,5]
WEGEZEITEN	0:16	0:40	40,1	0:24	0:45	53,3	0:08	0:31	25,8
FAHRDIENSTE	(0:01)	0:21	2,7	(0:01)	0:22	3,3	(0:00)	(0:19)	(2,1)
EHRENAMT/SOZIALE HILFELEISTUNGEN (UNBEZ.)	0:11	1:35	11,9	0:14	1:44	13,5	0:08	1:22	10,2
DARUNTER:									
EHRENAMTLICHE FUNKTIONEN/SOZIALE HILFELEISTUNGEN 4)	0:09	1:23	11,4	0:12	1:30	13,0	0:07	1:12	9,6
WEGEZEITEN	0:01	0:21	6,5	(0:02)	0:23	7,4	(0:01)	(0:19)	5,5
QUALIFIKATION/BILDUNG	0:05	1:12	7,5	(0:05)	1:06	7,7	0:06	1:20	7,3
DARUNTER:									
SCHULE/STUDIUM	(0:01)	(2:05)	(1,2)	[0:01]	(2:09)	(0,8)	[0:02]	(2:02)	(1,6)
FORT- UND WEITERBILDUNG FUER DIE BERUFSTAETIGKEIT	(0:01)	0:51	2,1	(0:02)	(0:49)	3,2	[0:01]	(0:58)	(1,0)
WEGEZEITEN	(0:01)	0:23	2,9	(0:00)	(0:24)	(2,1)	(0:01)	0:22	3,8
PHYSIOLOGISCHE REGENERATION	11:01	11:01	100,0	10:53	10:53	100,0	11:10	11:10	100,0
DARUNTER:									
SCHLAFEN	8:16	8:16	100,0	8:12	8:12	100,0	8:20	8:20	100,0
KOERPERPFLEGE	0:53	0:53	99,8	0:51	0:51	99,9	0:55	0:55	99,7
ESSEN	1:31	1:31	99,9	1:29	1:29	99,9	1:33	1:33	99,9
WEGEZEITEN	0:04	0:18	21,8	0:04	0:18	21,0	0:04	0:18	22,6
KONTAKTE/GESPRACHE/GESELLIGKEIT	1:21	1:31	89,6	1:14	1:26	86,0	1:29	1:35	93,6
DARUNTER:									
DIREKTE GESPRACHE/KONTAKTE	0:20	0:30	67,9	0:19	0:30	65,0	0:21	0:30	71,1
TELEFONATE	0:06	0:14	45,6	0:03	0:11	31,2	0:10	0:16	61,3
ZU BESUCH/BESUCH EMPFANGEN	0:31	1:08	45,9	0:27	1:09	39,6	0:36	1:08	52,7
AUSGEHEN (CAFE, BISTRO, DISCO)	0:06	1:00	9,7	0:07	0:59	11,6	0:05	1:02	7,6
WEGEZEITEN	0:09	0:26	35,1	0:09	0:27	33,8	0:10	0:26	36,6
MEDIENNUTZUNG/FREIZEITAKTIVITAETEN	3:39	3:41	99,4	4:00	4:01	99,3	3:17	3:18	99,5
DARUNTER:									
MEDIENNUTZUNG	2:36	2:39	98,2	2:52	2:55	98,3	2:18	2:21	98,1
SPIEL UND SPORT	0:32	1:03	51,0	0:35	1:08	51,1	0:29	0:57	50,9
MUSIK UND KULTUR	0:12	1:02	20,2	0:12	1:03	19,7	0:13	1:00	20,8
SONSTIGE FREIZEITAKTIVITAETEN	0:08	0:29	28,7	0:09	0:35	26,6	0:07	0:24	30,9
WEGEZEITEN	0:09	0:27	35,3	0:10	0:28	34,9	0:09	0:26	35,8
PFLEGE UND BETREUUNG VON PERSONEN	0:37	1:24	44,7	0:21	0:54	38,8	0:55	1:48	51,2
DARUNTER:									
BETREUUNG VON KINDERN 5)	0:28	1:19	35,3	0:15	0:49	30,0	0:42	1:42	41,2
BETREUUNG VON PFLEGEBEDUERFTIGEN PERSONEN	(0:02)	0:58	2,7	[0:01]	(0:47)	(1,9)	(0:02)	(1:04)	3,5
BETREUUNG VON JUGENDLICHEN UND ERWACHSENEN 6)	0:02	0:30	7,4	(0:02)	(0:34)	4,8	0:03	0:28	10,2
WEGEZEITEN	0:05	0:25	20,5	0:03	0:22	15,4	0:07	0:27	26,0
NICHT ZUTEILBARE ODER ZUZUORDNENDE ZEITEN	0:07	0:27	26,8	0:07	0:27	25,8	0:07	0:27	27,8
INSGESAMT	24:00			24:00			24:00		
DARUNTER:									
OEFFENTLICHE ZEIT	3:26	5:44	59,8	4:54	6:49	71,9	1:50	3:55	46,7
FAMILIALE ZEIT	9:14	9:14	100,0	7:40	7:40	100,0	10:57	10:57	100,0
PERSOENLICHE ZEIT	11:13	11:13	100,0	11:20	11:20	100,0	11:06	11:06	100,0

1) PERSONEN MIT TAGEBUCHANSCHEIBUNGEN.- 2) PERSONEN MIT ANGABEN ZU AUSGEWAELHTEN AKTIVITAETEN.- 3) ANTEIL DER AUSUEBENDEN PERSONEN AN DEN BEFRAGTEN PERSONEN.- 4) UNTER SOZIALEN HILFELEISTUNGEN WIRD DIE UNBEZAHLTE PFLEGE UND BETREUUNG VON PERSONEN IM RAHMEN VON WOHLFAHRTSVERBAENDEN, KIRCHEN UND SONSTIGEN EINRICHTUNGEN GEFASST.- 5) KINDER UNTER 16 JAHREN, DIE NICHT DAUERND PFLEGEBEDUERFTIG SIND.- 6) PERSONEN 16 JAHRE UND AELTER, DIE NICHT DAUERND PFLEGEBEDUERFTIG SIND.

TABELLE 5: DURCHSCHNITTliche ZEITVERWENDUNG VON EHEPARTNERN JE PERSON UND TAG NACH AUSGEWAELHTEN AKTIVITAETEN UND GESCHLECHT

5.1 HAUSHALTE INSGESAMT

5.1.3 NEUE LAENDER UND BERLIN-OST

ERGEBNIS DER ZEITBUDGETERHEBUNG 1991/92

ZEITVERWENDUNG FUER AUSGEWAELHTE AKTIVITAETEN	EHEPARTNER ZUSAMMEN			EHEMANN			EHEFRAU		
	DURCHSCHNITT JE		BETEILI- GUNGSGRAD 3)	DURCHSCHNITT JE		BETEILI- GUNGSGRAD 3)	DURCHSCHNITT JE		BETEILI- GUNGSGRAD 3)
	BEFRAGTE PERSON 1)	AUSUEB. PERSON 2)		BEFRAGTE PERSON 1)	AUSUEB. PERSON 2)		BEFRAGTE PERSON 1)	AUSUEB. PERSON 2)	
	STD/MIN		PROZENT	STD/MIN		PROZENT	STD/MIN		PROZENT
HAUSWIRTSCHAFTLICHE TAETIGKEITEN	3:19	3:24	97,6	2:09	2:15	95,7	4:33	4:34	99,7
DARUNTER:									
BEKOESTIGUNG	1:05	1:12	90,3	0:30	0:37	82,2	1:41	1:42	98,9
WAESCHEPFLEGE	0:23	0:46	49,0	(0:03)	0:16	18,7	0:43	0:54	80,9
PFLEGE UND REINIGUNG VON HAUS UND WOHNUNG	0:30	0:39	75,9	0:16	0:28	57,8	0:44	0:47	94,9
PFLANZEN- UND TIERPFLEGE	0:32	0:53	60,0	0:36	1:07	54,2	0:27	0:41	66,1
EINKAUEFE	0:18	0:29	60,4	0:14	0:30	47,5	0:21	0:28	73,9
BEHOERDENGANGEN, ORGANISATORISCHE UND DISPOSITIVE DINGE DES HAUSHALTS	0:14	0:28	50,7	0:13	0:30	44,3	0:15	0:27	57,5
WEGEZEITEN	0:16	0:28	59,5	0:14	0:27	52,6	0:19	0:28	66,7
HANDWERKLICHE TAETIGKEITEN	0:29	0:57	50,7	0:47	1:10	68,0	0:10	0:30	32,6
DARUNTER:									
FAHRZEUGREPARATUR UND -PFLEGE	0:05	0:28	17,4	0:09	0:31	28,6	[0:01]	(0:14)	(5,5)
REPARATUR UND HERSTELLUNG VON GEBRAUCHSGUETERN	(0:03)	(0:34)	9,4	(0:06)	(0:36)	16,0	[0:01]	(0:23)	[2,5]
BAUEN UND RENOVIEREN	(0:09)	1:33	9,4	(0:14)	1:37	14,1	[0:03]	(1:17)	(4,5)
SONSTIGE ARBEITEN IM HANDWERKLICHEN BEREICH	0:08	0:29	27,8	0:13	0:35	36,0	0:03	0:17	19,3
EINKAUEFE	(0:00)	(0:18)	(2,2)	(0:01)	(0:19)	(3,4)	/	/	/
PLANUNG UND ORGANISATION IM HANDWERKLICHEN BEREICH	(0:01)	(0:20)	(4,5)	(0:01)	(0:20)	(6,4)	[0:01]	(0:21)	[2,5]
WEGEZEITEN	0:02	0:18	10,2	0:03	0:18	16,0	(0:01)	(0:16)	(4,2)
ERWERBSTAETIGKEIT/ARBEITSSUCHE	4:29	7:28	60,0	5:24	7:57	67,8	3:32	6:48	51,9
DARUNTER:									
ERSTE ERWERBSTAETIGKEIT	3:51	6:50	56,4	4:41	7:15	64,5	3:00	6:15	47,9
ZWEITE ERWERBSTAETIGKEIT	[0:01]	(1:26)	[0,8]	/	[1:52]	[0,8]	/	/	/
UNBEZAHLTE ARBEITEN IM BEREICH ERWERBSTAETIGKEIT	(0:03)	(0:59)	(4,3)	[0:03]	(0:57)	(4,4)	(0:03)	(1:01)	(4,2)
ARBEITSSUCHE	(0:01)	(0:51)	(1,4)	[0:01]	(1:04)	[1,0]	[0:01]	(0:44)	(1,9)
WEGEZEITEN	0:21	0:39	54,7	0:24	0:38	62,7	0:19	0:40	46,2
FAHRDIENSTE	(0:01)	(0:16)	(4,2)	(0:01)	(0:16)	(6,8)	/	[0:16]	[1,6]
EHRENAMT/SOZIALE HILFELEISTUNGEN (UNBEZ.)	(0:03)	(1:23)	(3,4)	[0:04]	(1:32)	(4,3)	/	/	/
DARUNTER:									
EHRENAMTLICHE FUNKTIONEN/SOZIALE HILFELEISTUNGEN 4)	[0:02]	(1:12)	(3,4)	[0:03]	(1:22)	(4,2)	/	/	/
WEGEZEITEN	[0:00]	(0:22)	[1,5]	[0:00]	[0:18]	[2,1]	/	/	/
QUALIFIKATION/BILDUNG	(0:06)	(1:42)	6,1	(0:05)	(1:39)	(5,3)	(0:07)	(1:43)	(7,0)
DARUNTER:									
SCHULE/STUDIUM	[0:02]	[1:51]	(1,5)	/	/	[1,0]	[0:02]	[1:37]	(2,1)
FORT- UND WEITERBILDUNG FUER DIE BERUFSTAETIGKEIT	(0:02)	(1:17)	(2,6)	[0:02]	(1:06)	(3,1)	[0:02]	(1:34)	(2,1)
WEGEZEITEN	(0:01)	(0:30)	(2,4)	[0:01]	(0:36)	(1,6)	(0:01)	(0:27)	(3,2)
PHYSIOLOGISCHE REGENERATION	10:45	10:45	100,0	10:40	10:40	100,0	10:50	10:50	100,0
DARUNTER:									
SCHLAFEN	8:11	8:11	100,0	8:10	8:10	100,0	8:12	8:12	100,0
KOERPERPFLEGE	0:52	0:52	99,9	0:50	0:50	99,8	0:55	0:55	100,0
ESSEN	1:23	1:23	100,0	1:22	1:22	100,0	1:24	1:24	100,0
WEGEZEITEN	0:03	0:19	16,9	(0:03)	(0:19)	13,5	(0:04)	0:19	20,5
KONTAKTE/GESPRACHE/GESELLIGKEIT	1:08	1:21	84,1	1:04	1:19	80,8	1:12	1:23	87,6
DARUNTER:									
DIREKTE GESPRACHE/KONTAKTE	0:17	0:26	67,2	0:17	0:26	63,0	0:18	0:25	71,7
TELEFONATE	0:02	0:10	16,7	(0:01)	0:09	12,8	0:02	0:11	20,8
ZU BESUCH/BESUCH EMPFANGEN	3:29	1:05	45,2	0:27	1:04	42,6	0:31	1:05	47,9
AUSGEHEN (CAFE, BISTRO, DISCO)	[0:02]	(0:58)	(3,0)	[0:02]	(0:53)	(3,1)	[0:02]	(1:03)	(3,0)
WEGEZEITEN	0:10	0:32	33,0	0:09	0:30	30,7	0:12	0:33	35,4
MEDIENNUTZUNG/FREIZEITAKTIVITAETEN	2:59	3:00	99,1	3:20	3:21	99,4	2:37	2:39	98,7
DARUNTER:									
MEDIENNUTZUNG	2:21	2:24	98,3	2:37	2:39	98,6	2:05	2:07	98,0
SPIEL UND SPORT	0:20	0:54	37,9	0:23	1:00	37,9	0:18	0:47	37,9
MUSIK UND KULTUR	(0:04)	(1:05)	(6,8)	(0:06)	(1:15)	(8,0)	(0:03)	(0:49)	(5,6)
SONSTIGE FREIZEITAKTIVITAETEN	0:07	0:26	24,8	(0:07)	0:34	19,9	0:06	0:21	29,9
WEGEZEITEN	(0:05)	(0:29)	17,0	(0:06)	(0:30)	18,8	(0:04)	(0:27)	15,0
PFLEGE UND BETREUUNG VON PERSONEN	0:35	1:12	49,3	0:22	0:50	43,4	0:50	1:29	55,5
DARUNTER:									
BETREUUNG VON KINDERN 5)	0:28	1:04	43,0	0:16	0:42	38,0	0:40	1:22	48,1
BETREUUNG VON PFLEGEBEDUERFTIGEN PERSONEN	[0:01]	(1:02)	[1,8]	/	/	/	/	[1:15]	[2,6]
BETREUUNG VON JUGENDLICHEN UND ERWACHSENEN 6)	(3:01)	(0:20)	(5,8)	[0:01]	(0:27)	(3,3)	(0:01)	(0:18)	(8,4)
WEGEZEITEN	0:05	0:24	20,2	(0:04)	0:24	18,2	0:05	0:24	22,4
NICHT ZUTEILBARE ODER ZUZUORDNENDE ZEITEN	(0:07)	0:36	18,5	(0:06)	(0:40)	14,0	0:08	0:33	23,3
INSGESAMT	24:00			24:00			24:00		
DARUNTER:									
OEFFENTLICHE ZEIT	4:40	7:06	65,8	5:36	7:41	72,8	3:42	6:20	58,4
FAMILIALE ZEIT	8:41	8:41	99,9	7:38	7:39	99,8	9:46	9:46	100,0
PERSOENLICHE ZEIT	10:32	10:32	100,0	10:40	10:40	100,0	10:24	10:24	100,0

1) PERSONEN MIT TAGEBUCHANSCHEIBUNGEN.- 2) PERSONEN MIT ANGABEN ZU AUSGEWAELHTEN AKTIVITAETEN.- 3) ANTEIL DER AUSUEBENDEN PERSONEN AN DEN BEFRAGTEN PERSONEN.- 4) UNTER SOZIALEN HILFELEISTUNGEN WIRD DIE UNBEZAHLTE PFLEGE UND BETREUUNG VON PERSONEN IM RAHMEN VON WOHLFAHRTSVERBANDEN, KIRCHEN UND SONSTIGEN EINRICHTUNGEN GEFASST.- 5) KINDER UNTER 16 JAHREN, DIE NICHT DAUERND PFLEGEBEDUERFTIG SIND.- 6) PERSONEN 16 JAHRE UND AELTER, DIE NICHT DAUERND PFLEGEBEDUERFTIG SIND.

TABELLE 5: DURCHSCHNITTICHE ZEITVERWENDUNG VON EHEPARTNERN JE PERSON UND TAG NACH AUSGEWAHLTEN AKTIVITAETEN UND GESCHLECHT

5.2 MTL. NETTOEINKOMMEN DES HAUSHALTS: 1 400 BIS UNTER 1 800 DM

5.2.1 DEUTSCHLAND

ERGEBNIS DER ZEITBUDGETERHEBUNG 1991/92

ZEITVERWENDUNG FUER AUSGEWAHLTE AKTIVITAETEN	EHEPARTNER ZUSAMMEN			EHEMANN			EHEFRAU		
	DURCHSCHNITT JE		BETEILI- GUNGSGRAD 3)	DURCHSCHNITT JE		BETEILI- GUNGSGRAD 3)	DURCHSCHNITT JE		BETEILI- GUNGSGRAD 3)
	BEFRAGTE PERSON 1)	AUSUEB. PERSON 2)		BEFRAGTE PERSON 1)	AUSUEB. PERSON 2)		BEFRAGTE PERSON 1)	AUSUEB. PERSON 2)	
	STD/MIN		PROZENT	STD/MIN		PROZENT	STD/MIN		PROZENT
HAUSWIRTSCHAFTLICHE TAEITGKEITEN	4:08	4:14	97,5	2:48	2:56	95,3	5:35	5:36	99,8
DARUNTER:									
BEKOESTIGUNG	1:20	1:31	87,6	(0:31)	0:40	77,3	2:13	2:15	98,9
WAESCHEPFLEGE	0:25	0:50	49,8	[0:03]	(0:17)	(18,4)	(0:49)	0:58	84,1
PFLEGE UND REINIGUNG VON HAUS UND WOHNUNG	0:36	0:47	75,9	(0:16)	(0:27)	58,4	0:58	1:01	95,0
PFLANZEN- UND TIERPFLEGE	(0:47)	1:11	65,6	(0:58)	(1:24)	68,2	(0:35)	(0:55)	62,8
EINKAEUFE	0:21	0:33	64,3	(0:19)	0:34	54,4	0:23	0:31	75,1
BEHOERDENGANGEN, ORGANISATORISCHE UND DISPOSITIVE DINGE DES HAUSHALTS	(0:15)	(0:27)	54,8	(0:15)	(0:28)	52,8	(0:15)	0:26	57,1
WEGEZEITEN	(0:19)	0:31	61,2	(0:20)	(0:33)	61,0	(0:18)	0:29	61,4
HANDWERKLICHE TAEITGKEITEN	(0:31)	(1:10)	44,8	(0:52)	(1:26)	60,2	[0:09]	(0:32)	(28,0)
DARUNTER:									
FAHRZEUGREPARATUR UND -PFLEGE	[0:02]	(0:25)	(9,6)	[0:04]	(0:26)	(16,7)	/	/	/
REPARATUR UND HERSTELLUNG VON GEBRAUCHSGUETERN	/	/	(10,3)	/	/	(16,6)	/	/	/
BAUEN UND RENOVIEREN	/	(2:21)	[7,5]	/	[2:46]	[10,5]	/	/	/
SONSTIGE ARBEITEN IM HANDWERKLICHEN BEREICH	(0:09)	(0:33)	(26,2)	(0:13)	(0:39)	(34,1)	[0:03]	(0:19)	(17,5)
EINKAEUFE	/	/	/	/	/	/	/	/	/
PLANUNG UND ORGANISATION IM HANDWERKLICHEN BEREICH	/	/	/	/	/	/	/	/	/
WEGEZEITEN	[0:01]	(0:15)	[7,4]	[0:02]	(0:16)	[13,1]	/	/	/
ERWERBSTAEITGKEIT/ARBEITSSUCHE	(1:22)	(5:28)	(25,1)	(1:44)	(6:14)	(27,7)	(0:59)	(4:26)	(22,2)
DARUNTER:									
ERSTE ERWERBSTAEITGKEIT	(1:06)	(5:46)	(19,2)	(1:24)	(6:11)	(22,8)	[0:47]	(5:05)	(15,2)
ZWEITE ERWERBSTAEITGKEIT	/	/	/	/	/	/	/	/	/
UNBEZAHLTE ARBEITEN IM BEREICH ERWERBSTAEITGKEIT	/	/	/	/	/	/	/	/	/
ARBEITSSUCHE	/	/	/	/	/	/	/	/	/
WEGEZEITEN	(0:06)	(0:34)	(18,4)	[0:08]	(0:37)	(22,4)	[0:04]	(0:28)	(14,1)
FAHRDIENSTE	/	/	/	/	/	/	/	/	/
EHRENAMT/SOZIALE HILFELEISTUNGEN (UNBEZ.)	/	/	/	/	/	/	/	/	/
DARUNTER:									
EHRENAMTLICHE FUNKTIONEN/SOZIALE HILFELEISTUNGEN 4)	/	/	/	/	/	/	/	/	/
WEGEZEITEN	/	/	/	/	/	/	/	/	/
QUALIFIKATION/BILDUNG	[0:07]	[1:43]	[6,7]	/	/	/	/	[1:58]	[7,4]
DARUNTER:									
SCHULE/STUDIUM	/	/	/	/	/	/	/	/	/
FORT- UND WEITERBILDUNG FUER DIE BERUFSTAEITGKEIT	/	/	/	/	/	/	/	/	/
WEGEZEITEN	/	/	/	/	/	/	/	/	/
PHYSIOLOGISCHE REGENERATION	12:06	12:06	100,0	12:15	12:15	100,0	11:55	11:55	100,0
DARUNTER:									
SCHLAFEN	8:56	8:56	100,0	9:07	9:07	100,0	8:44	8:44	100,0
KOERPERPFLEGE	0:56	0:56	100,0	0:54	0:54	100,0	0:58	0:58	100,0
ESSEN	1:40	1:40	100,0	1:38	1:38	100,0	1:43	1:43	100,0
WEGEZEITEN	[0:04]	(0:25)	(14,0)	[0:03]	(0:22)	[14,7]	[0:04]	(0:29)	[13,3]
KONTAKTE/GESPRACHE/GESELLIGKEIT	1:11	1:26	83,0	(1:08)	1:27	79,6	1:13	1:24	86,7
DARUNTER:									
DIREKTE GESPRACHE/KONTAKTE	(0:21)	(0:32)	64,5	(0:22)	(0:36)	61,3	(0:19)	(0:29)	67,9
TELEFONATE	(0:05)	(0:16)	(27,9)	[0:04]	(0:19)	(21,2)	(0:05)	(0:15)	(35,4)
ZU BESUCH/BESUCH EMPFANGEN	(0:30)	1:00	50,1	(0:28)	(0:58)	47,1	(0:33)	1:02	53,3
AUSGEHEN (CAFE, BISTRO, DISCO)	/	/	/	/	/	/	/	/	/
WEGEZEITEN	[0:10]	[0:35]	(29,5)	[0:10]	[0:37]	(26,8)	[0:10]	[0:32]	(32,4)
MEDIENNUTZUNG/FREIZEITAKTIVITAETEN	4:06	4:06	99,4	4:42	4:42	100,0	3:27	3:30	98,7
DARUNTER:									
MEDIENNUTZUNG	3:12	3:15	98,5	3:38	3:40	99,1	2:43	2:47	97,8
SPIEL UND SPORT	(0:30)	(1:06)	46,1	(0:36)	(1:17)	(47,4)	(0:24)	(0:53)	(44,6)
MUSIK UND KULTUR	[0:07]	(0:50)	[13,5]	/	(0:57)	[11,0]	[0:07]	(0:45)	[16,1]
SONSTIGE FREIZEITAKTIVITAETEN	(0:09)	(0:32)	(29,1)	[0:12]	(0:36)	(33,1)	(0:06)	(0:25)	(24,6)
WEGEZEITEN	[0:07]	(0:30)	(22,5)	[0:08]	(0:32)	(23,7)	[0:06]	(0:28)	(21,1)
PFLEGE UND BETREUUNG VON PERSONEN	(0:16)	(0:59)	(26,8)	[0:14]	[1:00]	(23,9)	(0:17)	(0:58)	(29,9)
DARUNTER:									
BETREUUNG VON KINDERN 5)	(0:09)	(0:43)	(20,0)	[0:06]	(0:32)	(20,0)	(0:11)	(0:54)	(20,0)
BETREUUNG VON PFLEGEBEDUERFTIGEN PERSONEN	/	/	/	/	/	/	/	/	/
BETREUUNG VON JUGENDLICHEN UND ERWACHSENEN 6)	/	/	[4,1]	/	/	/	/	/	/
WEGEZEITEN	[0:02]	(0:25)	(8,5)	[0:02]	[0:21]	[8,4]	[0:03]	(0:29)	[8,6]
NICHT ZUTEILBARE ODER ZUZUORDNENDE ZEITEN	(0:09)	(0:41)	(22,0)	[0:06]	(0:29)	(19,2)	[0:13]	(0:51)	(25,0)
INSGESAMT	24:00			24:00			24:00		
DARUNTER:									
OEFFENTLICHE ZEIT	(1:34)	4:19	36,5	(1:54)	(4:44)	(40,2)	(1:13)	(3:44)	(32,4)
FAMILIALE ZEIT	10:16	10:16	100,0	9:29	9:29	100,0	11:08	11:08	100,0
PERSOENLICHE ZEIT	12:00	12:00	100,0	12:31	12:31	100,0	11:27	11:27	100,0

1) PERSONEN MIT TAGEBUCHANSCHREIBUNGEN. - 2) PERSONEN MIT ANGABEN ZU AUSGEWAHLTEN AKTIVITAETEN. - 3) ANTEIL DER AUSUEBENDEN PERSONEN AN DEN BEFRAGTEN PERSONEN. - 4) UNTER SOZIALEN HILFELEISTUNGEN WIRD DIE UNBEZAHLTE PFLEGE UND BETREUUNG VON PERSONEN IM RAHMEN VON WOHLFARTSVORBAENDEN, KIRCHEN UND SONSTIGEN EINRICHTUNGEN GEFASST. - 5) KINDER UNTER 16 JAHREN, DIE NICHT DAUERND PFLEGEBEDUERFTIG SIND. - 6) PERSONEN 16 JAHRE UND AELTER, DIE NICHT DAUERND PFLEGEBEDUERFTIG SIND.

TABELLE 5: DURCHSCHNITTliche ZEITVERWENDUNG VON EHEPARTNERN JE PERSON UND TAG NACH AUSGEWAHLTEN AKTIVITAETEN UND GESCHLECHT

5.3 MTL. NETTOEINKOMMEN DES HAUSHALTS: 1 800 BIS UNTER 2 200 DM

5.3.1 DEUTSCHLAND

ERGEBNIS DER ZEITBUDGETERHEBUNG 1991/92

ZEITVERWENDUNG FUER AUSGEWAHLTE AKTIVITAETEN	EHEPARTNER ZUSAMMEN			EHEMANN			EHEFRAU		
	DURCHSCHNITT JE		BETEILIGUNGS- GRAD 3)	DURCHSCHNITT JE		BETEILIGUNGS- GRAD 3)	DURCHSCHNITT JE		BETEILIGUNGS- GRAD 3)
	BEFRAGTE PERSON 1)	AUSUEB. PERSON 2)		BEFRAGTE PERSON 1)	AUSUEB. PERSON 2)		BEFRAGTE PERSON 1)	AUSUEB. PERSON 2)	
	STD/MIN		PROZENT	STD/MIN		PROZENT	STD/MIN		PROZENT
HAUSWIRTSCHAFTLICHE TAETIGKEITEN	3:42	3:47	97,9	2:34	2:41	95,8	4:51	4:51	100,0
DARUNTER:									
BEKOESTIGUNG	1:14	1:24	88,4	0:39	0:49	79,1	1:50	1:52	98,0
WAESCHEPFLEGE	0:25	0:51	48,9	[0:02]	(0:15)	(15,2)	0:48	0:58	83,5
PFLEGE UND REINIGUNG VON HAUS UND WOHNUNG	0:38	0:49	79,1	(0:22)	0:35	61,6	0:56	0:57	97,0
PFLANZEN- UND TIERPFLEGE	(0:32)	0:58	55,2	(0:36)	1:18	46,2	(0:27)	(0:42)	64,4
EINKAUEFE	0:20	0:33	62,2	(0:20)	0:36	55,1	0:21	0:30	69,5
BEHOERDENGANGEN, ORGANISATORISCHE UND DISPOSITIVE DINGE DES HAUSHALTS	(0:15)	0:29	51,0	(0:19)	(0:38)	49,6	(0:11)	(0:20)	52,5
WEGEZEITEN	0:14	0:24	59,1	(0:14)	0:24	55,8	0:15	0:25	62,4
HANDWERKLICHE TAETIGKEITEN	(0:25)	(0:59)	41,4	(0:40)	(1:13)	55,4	[0:08]	(0:31)	(27,1)
DARUNTER:									
FAHRZEUGREPARATUR UND -PFLEGE	(0:02)	(0:19)	(9,3)	[0:03]	(0:21)	(15,0)	/	/	/
REPARATUR UND HERSTELLUNG VON GEBRAUCHSGUETERN	[0:06]	(0:54)	(11,8)	[0:09]	[0:57]	(16,5)	/	/	/
BAUEN UND RENOVIEREN	/	(1:22)	[6,1]	/	(1:32)	[10,1]	/	/	/
SONSTIGE ARBEITEN IM HANDWERKLICHEN BEREICH	(0:07)	(0:30)	(23,3)	(0:11)	(0:37)	(31,1)	[0:02]	(0:15)	(15,3)
EINKAUEFE	/	/	/	/	/	/	/	/	/
PLANUNG UND ORGANISATION IM HANDWERKLICHEN BEREICH	/	[0:25]	[5,3]	/	[0:22]	[9,3]	/	/	/
WEGEZEITEN	[0:01]	(0:16)	(8,9)	[0:02]	(0:16)	[14,1]	/	/	/
ERWERBSTAETIGKEIT/ARBEITSSUCHE	2:17	6:24	35,7	2:56	7:04	41,6	(1:37)	(5:27)	(29,7)
DARUNTER:									
ERSTE ERWERBSTAETIGKEIT	1:59	5:53	33,8	2:36	6:31	39,8	(1:22)	(4:58)	(27,6)
ZWEITE ERWERBSTAETIGKEIT	/	/	/	/	/	/	/	/	/
UNBEZAHLTE ARBEITEN IM BEREICH ERWERBSTAETIGKEIT	/	[0:50]	[2,4]	/	/	/	/	/	/
ARBEITSSUCHE	/	/	/	/	/	/	/	/	/
WEGEZEITEN	(0:10)	0:32	30,9	(0:11)	0:31	36,5	(0:08)	(0:34)	(25,2)
FAHRDIENSTE	/	/	/	/	/	/	/	/	/
EHRENAMT/SOZIALE HILFELEISTUNGEN (UNBEZ.)	[0:10]	(1:45)	[9,5]	/	[1:14]	[12,3]	/	/	/
DARUNTER:									
EHRENAMTLICHE FUNKTIONEN/SOZIALE HILFELEISTUNGEN 4)	[0:08]	(1:22)	[9,5]	[0:07]	(0:56)	[12,3]	/	/	/
WEGEZEITEN	/	[0:35]	[5,1]	/	/	/	/	/	/
QUALIFIKATION/BILDUNG	[0:05]	[2:04]	[4,0]	/	/	[2,9]	/	/	[5,1]
DARUNTER:									
SCHULE/STUDIUM	/	/	/	/	/	/	/	/	/
FORT- UND WEITERBILDUNG FUER DIE BERUFSTAETIGKEIT	/	/	/	/	/	/	/	/	/
WEGEZEITEN	/	[0:33]	[1,6]	/	/	/	/	/	/
PHYSIOLOGISCHE REGENERATION	11:35	11:35	100,0	11:35	11:35	100,0	11:35	11:35	100,0
DARUNTER:									
SCHLAFEN	8:37	8:37	100,0	8:37	8:37	100,0	8:38	8:38	100,0
KOERPERPFLEGE	0:58	0:58	100,0	0:58	0:58	100,0	0:57	0:57	100,0
ESSEN	1:34	1:34	100,0	1:34	1:34	100,0	1:35	1:35	100,0
WEGEZEITEN	(0:04)	(0:21)	(20,8)	(0:03)	(0:18)	(19,1)	(0:05)	(0:24)	(22,6)
KONTAKTE/GESPRACHE/GESELLIGKEIT	1:13	1:26	84,8	1:09	1:27	79,8	1:17	1:26	90,0
DARUNTER:									
DIREKTE GESPRACHE/KONTAKTE	0:16	0:27	59,8	(0:15)	0:28	54,0	(0:17)	0:26	65,8
TELEFONATE	(0:03)	(0:12)	(27,9)	(0:02)	(0:10)	(19,0)	(0:05)	(0:14)	(37,0)
ZU BESUCH/BESUCH EMPFANGEN	(0:33)	1:17	42,3	(0:31)	(1:17)	40,3	(0:34)	(1:17)	44,4
AUSGEHEN (CAFE, BISTRO, DISCO)	/	(0:48)	[3,9]	/	/	/	/	/	/
WEGEZEITEN	(0:11)	(0:37)	(31,1)	(0:11)	(0:36)	(30,6)	(0:12)	(0:38)	(31,6)
MEDIENNUTZUNG/FREIZEITAKTIVITAETEN	3:53	3:56	98,9	4:27	4:32	98,3	3:18	3:19	99,5
DARUNTER:									
MEDIENNUTZUNG	2:56	2:59	98,5	3:20	3:24	98,3	2:32	2:34	98,7
SPIEL UND SPORT	(0:30)	1:02	48,9	(0:37)	(1:12)	50,9	(0:23)	0:50	46,9
MUSIK UND KULTUR	[0:08]	(0:58)	[13,3]	[0:09]	(1:07)	[12,9]	[0:07]	(0:49)	[13,7]
SONSTIGE FREIZEITAKTIVITAETEN	[0:11]	(0:40)	(26,9)	[0:11]	(0:39)	(27,4)	[0:11]	[0:41]	(26,4)
WEGEZEITEN	[0:07]	[0:33]	(21,3)	/	/	(21,4)	[0:05]	(0:22)	(21,2)
PFLEGE UND BETREUUNG VON PERSONEN	(0:32)	1:25	37,1	(0:14)	(0:44)	(31,8)	(0:50)	(1:56)	42,6
DARUNTER:									
BETREUUNG VON KINDERN 5)	(0:23)	(1:25)	(27,4)	(0:10)	(0:44)	(21,8)	(0:37)	(1:52)	(33,1)
BETREUUNG VON PFLEGEBEDUERFTIGEN PERSONEN	/	/	/	/	/	/	/	/	/
BETREUUNG VON JUGENDLICHEN UND ERWACHSENEN 6)	/	[0:26]	[5,7]	/	/	/	/	[0:22]	[8,8]
WEGEZEITEN	(0:03)	(0:21)	(13,9)	[0:03]	(0:23)	(12,1)	[0:03]	(0:20)	(15,8)
NICHT ZUTEILBARE ODER ZUZUORDNENDE ZEITEN	(0:09)	(0:39)	(22,2)	[0:10]	(0:44)	(21,8)	(0:08)	(0:34)	(22,7)
INSGESAMT	24:00			24:00			24:00		
DARUNTER:									
OEFFENTLICHE ZEIT	2:33	5:19	47,9	3:12	5:38	56,8	(1:53)	4:50	38,9
FAMILIALE ZEIT	9:33	9:35	99,7	8:28	8:31	99,4	10:40	10:40	100,0
PERSOENLICHE ZEIT	11:45	11:45	100,0	12:10	12:10	100,0	11:19	11:19	100,0

1) PERSONEN MIT TAGEBUCHANSCREIBUNGEN.- 2) PERSONEN MIT ANGABEN ZU AUSGEWAHLTEN AKTIVITAETEN.- 3) ANTEIL DER AUSUEBENDEN PERSONEN AN DEN BEFRAGTEN PERSONEN.- 4) UNTER SOZIALEN HILFELEISTUNGEN WIRD DIE UNBEZAHLTE PFLEGE UND BETREUUNG VON PERSONEN IM RAHMEN VON WOHLFAHRTSVERBAENDEN, KIRCHEN UND SONSTIGEN EINRICHTUNGEN GEFASST.- 5) KINDER UNTER 16 JAHREN, DIE NICHT DAUERND PFLEGEBEDUERFTIG SIND.- 6) PERSONEN 16 JAHRE UND AELTER, DIE NICHT DAUERND PFLEGEBEDUERFTIG SIND.

TABELLE 5: DURCHSCHNITTliche ZEITVERWENDUNG VON EHEPARTNERN JE PERSON UND TAG NACH AUSGEWAELHTEN AKTIVITAETEN UND GESCHLECHT

5.3 MTL. NETTOEINKOMMEN DES HAUSHALTS: 1 800 BIS UNTER 2 200 DM

5.3.2 FRUEHERES BUNDESGBEIT

ERGEBNIS DER ZEITBUDGETERHEBUNG 1991/92

ZEITVERWENDUNG FUER AUSGEWAHLTE AKTIVITAETEN	EHEPARTNER ZUSAMMEN			EHEMANN			EHEFRAU		
	DURCHSCHNITT JE		BETEILIGUNGS- GRAD 3)	DURCHSCHNITT JE		BETEILIGUNGS- GRAD 3)	DURCHSCHNITT JE		BETEILIGUNGS- GRAD 3)
	BEFRAGTE PERSON 1)	AUSUEB. PERSON 2)		BEFRAGTE PERSON 1)	AUSUEB. PERSON 2)		BEFRAGTE PERSON 1)	AUSUEB. PERSON 2)	
	STD/MIN		PROZENT	STD/MIN		PROZENT	STD/MIN		PROZENT
HAUSHIRTSCHAFTLICHE TAETIGKEITEN	3:38	3:41	98,7	2:21	2:25	97,4	4:52	4:52	100,0
DARUNTER:									
BEKOEESTIGUNG	1:14	1:25	86,2	(0:30)	(0:41)	74,4	1:55	1:58	97,6
WAESCHEPFLEGE	(0:27)	0:52	52,3	/	[0:13]	[17,0]	(0:51)	0:59	86,3
PFLEGE UND REINIGUNG VON HAUS UND WOHNUNG	0:40	0:51	77,4	(0:20)	(0:35)	(57,7)	0:59	1:01	96,4
PFLANZEN- UND TIERPFLEGE	(0:28)	(0:55)	51,9	[0:36]	(1:17)	(46,4)	[0:21]	(0:37)	57,2
EINKAEUFE	(0:21)	0:32	65,4	(0:19)	(0:31)	(62,0)	(0:22)	(0:32)	68,7
BEHOERDENGANGEN, ORGANISATORISCHE UND DISPOSITIVE DINGE DES HAUSHALTS	[0:11]	(0:23)	48,1	[0:13]	[0:27]	(48,3)	[0:09]	[0:19]	(47,8)
WEGEZEITEN	(0:13)	0:21	63,9	(0:15)	(0:23)	64,6	(0:12)	(0:19)	63,1
HANDWERKLICHE TAETIGKEITEN	(0:25)	(1:11)	(35,5)	[0:42]	(1:29)	(47,6)	/	[0:37]	[23,8]
DARUNTER:									
FAHRZEUGREPARATUR UND -PFLEGE	/	/	/	/	/	/	/	/	/
REPARATUR UND HERSTELLUNG VON GEBRAUCHSGUETERN	/	(1:02)	[14,4]	/	[1:05]	[18,0]	/	/	/
BAUEN UND RENOVIEREN	/	/	/	/	/	/	/	/	/
SONSTIGE ARBEITEN IM HANDWERKLICHEN BEREICH	/	[0:37]	[14,6]	/	[0:47]	[20,9]	/	/	/
EINKAEUFE	/	/	/	/	/	/	-	-	-
PLANUNG UND ORGANISATION IM HANDWERKLICHEN BEREICH	/	/	/	/	/	/	/	/	/
WEGEZEITEN	/	(0:15)	[10,4]	/	(0:17)	[18,0]	/	/	/
ERWERBSTAETIGKEIT/ARBEITSSUCHE	(1:14)	(5:27)	(22,7)	(1:58)	(6:26)	(30,5)	[0:32]	(3:32)	[15,1]
DARUNTER:									
ERSTE ERWERBSTAETIGKEIT	(1:03)	(5:07)	(20,4)	(1:41)	(5:54)	(28,6)	[0:26]	(3:24)	[12,5]
ZWEITE ERWERBSTAETIGKEIT	/	/	/	/	/	/	/	/	/
UNBEZAHLTE ARBEITEN IM BEREICH ERWERBSTAETIGKEIT	/	/	/	/	/	/	/	/	/
ARBEITSSUCHE	/	/	/	/	/	/	/	/	/
WEGEZEITEN	[0:06]	(0:37)	(15,1)	[0:09]	(0:42)	(21,5)	/	(0:24)	[8,9]
FAHRDIENSTE	/	/	/	/	/	/	/	/	/
EHRENAMT/SOZIALE HILFELEISTUNGEN (UNBEZ.)	/	[2:02]	[12,0]	/	/	/	/	/	/
DARUNTER:									
EHRENAMTLICHE FUNKTIONEN/SOZIALE HILFELEISTUNGEN 4)	/	(1:34)	[12,0]	/	/	/	/	/	/
WEGEZEITEN	/	/	/	/	/	/	/	/	/
QUALIFIKATION/BILDUNG	/	/	/	/	/	/	/	/	/
DARUNTER:									
SCHULE/STUDIUM	/	/	/	/	/	/	/	/	/
FORT- UND WEITERBILDUNG FUER DIE BERUFSTAETIGKEIT	/	/	/	/	/	/	/	/	/
WEGEZEITEN	/	/	/	/	/	/	/	/	/
PHYSIOLOGISCHE REGENERATION	12:00	12:00	100,0	11:56	11:56	100,0	12:04	12:04	100,0
DARUNTER:									
SCHLAFEN	8:48	8:48	100,0	8:50	8:50	100,0	8:46	8:46	100,0
KOEERPERPFLEGE	0:59	0:59	100,0	0:58	0:58	100,0	1:01	1:01	100,0
ESSEN	1:43	1:43	100,0	1:42	1:42	100,0	1:44	1:44	100,0
WEGEZEITEN	[0:05]	(0:23)	(24,0)	[0:04]	(0:19)	[20,4]	[0:07]	(0:25)	[27,5]
KONTAKTE/GESPRACHE/GESELLIGKEIT	(1:23)	(1:40)	82,5	(1:16)	(1:39)	76,5	(1:30)	(1:41)	88,2
DARUNTER:									
DIREKTE GESPRACHE/KONTAKTE	(0:16)	(0:28)	55,0	(0:15)	(0:27)	(54,2)	(0:16)	(0:29)	(55,8)
TELEFONATE	(0:05)	(0:15)	(33,9)	[0:02]	(0:12)	[19,9]	(0:07)	(0:16)	(47,4)
ZU BESUCH/BESUCH EMPFANGEN	[0:36]	(1:23)	(43,1)	[0:29]	(1:12)	(41,0)	[0:42]	(1:34)	(45,2)
AUSGEHEN (CAFE, BISTRO, DISCO)	/	/	/	/	/	/	/	/	/
WEGEZEITEN	[0:16]	[0:42]	(38,3)	[0:16]	[0:40]	(39,6)	[0:16]	[0:43]	(37,0)
MEDIENNUTZUNG/FREIZEITAKTIVITAETEN	4:22	4:24	99,4	5:06	5:10	98,8	3:40	3:40	100,0
DARUNTER:									
MEDIENNUTZUNG	3:05	3:07	98,6	3:33	3:35	98,8	2:38	2:40	98,5
SPIEL UND SPORT	(0:38)	(1:04)	60,4	(0:49)	(1:13)	66,4	(0:28)	(0:52)	(54,6)
MUSIK UND KULTUR	/	[0:57]	[21,1]	/	[1:04]	[19,1]	/	[0:51]	[23,1]
SONSTIGE FREIZEITAKTIVITAETEN	[0:15]	[0:52]	(28,5)	/	[0:53]	[27,4]	/	[0:52]	(29,5)
WEGEZEITEN	/	/	(28,7)	/	/	[29,0]	[0:06]	(0:22)	[28,4]
PFLEGE UND BETREUUNG VON PERSONEN	[0:31]	(1:23)	(36,6)	[0:13]	(0:41)	(32,2)	[0:47]	(1:56)	(40,9)
DARUNTER:									
BETREUUNG VON KINDERN 5)	[0:24]	(1:43)	(23,8)	[0:09]	[0:55]	[16,6]	[0:39]	(2:08)	(30,7)
BETREUUNG VON PFLEGEBEDUERFTIGEN PERSONEN	/	/	/	/	/	/	/	/	/
BETREUUNG VON JUGENDLICHEN UND ERWACHSENEN 6)	/	/	/	/	/	/	/	/	/
WEGEZEITEN	/	(0:13)	[13,4]	/	/	/	[0:02]	(0:13)	[14,0]
NICHT ZUTEILBARE ODER ZUZUORDNENDE ZEITEN	[0:07]	(0:38)	[19,0]	/	(0:44)	[20,8]	/	(0:31)	[17,1]
INSGESAMT	24:00			24:00			24:00		
DARUNTER:									
OEFFENTLICHE ZEIT	(1:34)	(3:55)	(40,1)	(2:17)	(4:17)	(53,1)	[0:53]	(3:15)	(27,4)
FAMILIALE ZEIT	9:57	9:57	100,0	8:45	8:45	100,0	11:07	11:07	100,0
PERSOENLICHE ZEIT	12:21	12:21	100,0	12:49	12:49	100,0	11:54	11:54	100,0

1) PERSONEN MIT TAGEBUCHANSCHEIBUNGEN. - 2) PERSONEN MIT ANGABEN ZU AUSGEWAHLTEN AKTIVITÄTEN. - 3) ANTEIL DER AUSÜBENDEN PERSONEN AN DEN BEFRAGTEN PERSONEN. - 4) UNTER SOZIALEN HILFELEISTUNGEN WIRD DIE UNBEZAHLTE PFLEGE UND BETREUUNG VON PERSONEN IM RAHMEN VON WOHLFAHRTSVERBÄNDEN, KIRCHEN UND SONSTIGEN EINRICHTUNGEN GEFASST. - 5) KINDER UNTER 16 JAHREN, DIE NICHT DAUERND PFLEGEBEDÜRFTIG SIND. - 6) PERSONEN 16 JAHRE UND ÄLTER, DIE NICHT DAUERND PFLEGEBEDÜRFTIG SIND.

TABELLE 5: DURCHSCHNITTliche ZEITVERWENDUNG VON EHEPARTNERN JE PERSON UND TAG NACH AUSGEWAHLTEN AKTIVITAETEN UND GESCHLECHT

5.3 MTL. NETTOEINKOMMEN DES HAUSHALTS: 1 800 BIS UNTER 2 200 DM

5.3.3 NEUE LAENDER UND BERLIN-OST

ERGEBNIS DER ZEITBUDGETERHEBUNG 1991/92

ZEITVERWENDUNG FUER AUSGEWAHLTE AKTIVITAETEN	EHEPARTNER ZUSAMMEN			EHEMANN			EHEFRAU		
	DURCHSCHNITT JE		BETEILIGUNGS- GRAD 3)	DURCHSCHNITT JE		BETEILIGUNGS- GRAD 3)	DURCHSCHNITT JE		BETEILIGUNGS- GRAD 3)
	BEFRAGTE PERSON 1)	AUSUEB. PERSON 2)		BEFRAGTE PERSON 1)	AUSUEB. PERSON 2)		BEFRAGTE PERSON 1)	AUSUEB. PERSON 2)	
	STD/MIN		PROZENT	STD/MIN		PROZENT	STD/MIN		PROZENT
HAUSHIRTSCHAFTLICHE TAETIGKEITEN	3:45	3:52	97,1	2:46	2:56	94,5	4:50	4:50	100,0
DARUNTER:									
BEKOESTIGUNG	1:14	1:22	90,5	(0:46)	0:55	83,2	1:45	1:47	98,4
WAESCHEPFLEGE	(0:23)	(0:50)	45,8	[0:02]	(0:17)	[13,5]	(0:46)	(0:57)	80,8
PFLEGE UND REINIGUNG VON HAUS UND WOHNUNG	0:37	0:46	80,6	(0:23)	(0:36)	65,0	0:52	0:54	97,5
PFLANZEN- UND TIERPFLEGE	(0:35)	1:00	58,1	(0:36)	(1:19)	46,0	(0:33)	(0:47)	71,3
EINKAUEFE	(0:20)	0:34	59,4	(0:20)	(0:40)	(49,2)	(0:20)	0:29	70,3
BEHOERDENGANG, ORGANISATORISCHE UND DISPOSITIVE DINGE DES HAUSHALTS	(0:18)	0:34	53,7	(0:24)	(0:47)	50,7	(0:12)	(0:22)	57,0
WEGEZEITEN	(0:15)	0:28	54,8	(0:12)	(0:25)	48,3	(0:19)	0:30	61,8
HANDWERKLICHE TAETIGKEITEN	(0:24)	(0:51)	46,9	(0:39)	(1:02)	62,1	[0:08]	(0:26)	(30,4)
DARUNTER:									
FAHRZEUGREPARATUR UND -PFLEGE	[0:02]	(0:19)	(11,3)	[0:04]	(0:20)	(19,5)	/	/	/
REPARATUR UND HERSTELLUNG VON GEBRAUCHSGUETERN	/	/	[9,6]	/	/	[15,3]	/	/	/
BAUEN UND RENOVIEREN	/	[1:11]	[8,3]	/	[1:21]	[12,5]	/	/	/
SONSTIGE ARBEITEN IM HANDWERKLICHEN BEREICH	(0:08)	(0:27)	(31,2)	(0:13)	(0:32)	(39,8)	[0:04]	(0:16)	(21,8)
EINKAUEFE	/	/	/	/	/	/	/	/	/
PLANUNG UND ORGANISATION IM HANDWERKLICHEN BEREICH	/	/	/	/	/	/	/	/	/
WEGEZEITEN	/	[0:17]	[7,6]	/	[0:15]	[10,7]	/	/	/
ERWERBSTAETIGKEIT/ARBEITSSUCHE	3:15	6:49	47,6	(3:47)	7:23	51,2	(2:40)	(6:05)	(43,8)
DARUNTER:									
ERSTE ERWERBSTAETIGKEIT	2:51	6:12	46,0	(3:23)	6:49	49,5	(2:17)	(5:24)	(42,2)
ZWEITE ERWERBSTAETIGKEIT	/	/	/	/	/	/	/	/	/
UNBEZAHLTE ARBEITEN IM BEREICH ERWERBSTAETIGKEIT	/	/	/	/	/	/	/	/	/
ARBEITSSUCHE	(0:14)	0:31	45,3	(0:13)	0:27	49,4	(0:15)	(0:36)	(40,9)
WEGEZEITEN	/	/	/	/	/	/	/	/	/
FAHRDIENSTE	/	/	/	/	/	/	/	/	/
EHRENAMT/SOZIALE HILFELEISTUNGEN (UNBEZ.)	/	/	/	/	[1:00]	[9,2]	/	/	/
DARUNTER:									
EHRENAMTLICHE FUNKTIONEN/SOZIALE HILFELEISTUNGEN 4)	/	/	/	/	[0:51]	[9,2]	/	/	/
WEGEZEITEN	/	/	/	/	/	/	/	/	/
QUALIFIKATION/BILDUNG	/	[2:17]	[3,6]	/	/	/	/	/	/
DARUNTER:									
SCHULE/STUDIUM	/	/	/	/	/	/	/	/	/
FORT- UND WEITERBILDUNG FUER DIE BERUFSTAETIGKEIT	/	/	/	/	/	/	/	/	/
WEGEZEITEN	/	/	/	/	/	/	/	/	/
PHYSIOLOGISCHE REGENERATION	11:12	11:12	100,0	11:16	11:16	100,0	11:07	11:07	100,0
DARUNTER:									
SCHLAFEN	8:27	8:27	100,0	8:25	8:25	100,0	8:30	8:30	100,0
KOERPERPFLEGE	0:56	0:56	100,0	0:59	0:59	100,0	0:53	0:53	100,0
ESSEN	1:27	1:27	100,0	1:27	1:27	100,0	1:26	1:26	100,0
WEGEZEITEN	[0:03]	(0:19)	(17,8)	[0:03]	(0:16)	[17,9]	/	[0:22]	[17,8]
KONTAKTE/GESPRACHE/GESELLIGKEIT	(1:05)	(1:14)	86,9	(1:04)	(1:17)	82,5	(1:05)	(1:11)	91,7
DARUNTER:									
DIREKTE GESPRACHE/KONTAKTE	(0:17)	0:26	64,3	(0:15)	(0:28)	53,9	(0:18)	(0:24)	75,4
TELEFONATE	[0:02]	(0:09)	(22,5)	[0:01]	(0:07)	[18,3]	[0:03]	(0:11)	(26,9)
ZU BESUCH/BESUCH EMPFANGEN	(0:30)	(1:11)	(41,6)	(0:32)	(1:22)	(39,7)	(0:26)	(1:00)	(43,7)
AUSGEHEN (CAFE, BISTRO, DISCO)	/	/	/	/	/	/	/	/	/
WEGEZEITEN	[0:07]	(0:30)	(24,6)	[0:07]	(0:30)	(22,8)	[0:08]	(0:30)	(26,4)
MEDIENNUTZUNG/FREIZEITAKTIVITAETEN	3:27	3:30	98,4	3:54	3:59	97,8	2:57	2:59	99,0
DARUNTER:									
MEDIENNUTZUNG	2:49	2:52	98,4	3:09	3:13	97,8	2:27	2:28	99,0
SPIEL UND SPORT	[0:22]	(0:59)	(38,4)	[0:26]	[1:10]	(37,5)	[0:18]	(0:46)	(39,4)
MUSIK UND KULTUR	/	/	/	/	/	/	/	/	/
SONSTIGE FREIZEITAKTIVITAETEN	(0:07)	(0:28)	(25,5)	[0:07]	(0:27)	[27,4]	[0:07]	(0:29)	(23,5)
WEGEZEITEN	[0:04]	(0:25)	[14,6]	[0:04]	(0:28)	[14,9]	/	[0:22]	[14,2]
PFLEGE UND BETREUUNG VON PERSONEN	(0:32)	(1:26)	(37,6)	(0:14)	(0:46)	(31,4)	(0:52)	(1:57)	(44,2)
DARUNTER:									
BETREUUNG VON KINDERN 5)	(0:22)	(1:12)	(30,7)	[0:10]	(0:38)	(26,3)	(0:35)	(1:39)	(35,5)
BETREUUNG VON PFLEGEBEDUERFTIGEN PERSONEN	/	/	/	/	/	/	/	/	/
BETREUUNG VON JUGENDLICHEN UND ERWACHSENEN 6)	/	/	/	/	/	/	/	/	/
WEGEZEITEN	[0:04]	(0:27)	(14,4)	/	(0:32)	[11,4]	[0:04]	(0:24)	[17,6]
NICHT ZUTEILBARE ODER ZUZUORDNENDE ZEITEN	(0:10)	(0:40)	(25,2)	[0:10]	(0:44)	[22,6]	(0:10)	(0:37)	(28,0)
INSGESAMT	24:00			24:00			24:00		
DARUNTER:									
OEFFENTLICHE ZEIT	3:26	6:14	55,1	3:59	6:40	59,9	(2:50)	5:41	49,9
FAMILIALE ZEIT	9:12	9:15	99,5	8:14	8:19	98,9	10:14	10:14	100,0
PERSOENLICHE ZEIT	11:12	11:12	100,0	11:37	11:37	100,0	10:46	10:46	100,0

1) PERSONEN MIT TAGEBUCHANSCHREIBUNGEN.- 2) PERSONEN MIT ANGABEN ZU AUSGEWAHLTEN AKTIVITAETEN.- 3) ANTEIL DER AUSUEBENDEN PERSONEN AN DEN BEFRAGTEN PERSONEN.- 4) UNTER SOZIALEN HILFELEISTUNGEN WIRD DIE UNBEZAHLTE PFLEGE UND BETREUUNG VON PERSONEN IM RAHMEN VON WOHLFAHRTSVERBAEUNDEN, KIRCHEN UND SONSTIGEN EINRICHTUNGEN GEFASST.- 5) KINDER UNTER 16 JAHREN, DIE NICHT DAUERND PFLEGEBEDUERFTIG SIND.- 6) PERSONEN 16 JAHRE UND AELTER, DIE NICHT DAUERND PFLEGEBEDUERFTIG SIND.

TABELLE 5: DURCHSCHNITTliche ZEITVERWENDUNG VON EHEPARTNERN JE PERSON UND TAG NACH AUSGEWAELHTEN AKTIVITAETEN UND GESCHLECHT

5.4 MTL. NETTOEINKOMMEN DES HAUSHALTS: 2 200 BIS UNTER 3 000 DM

5.4.1 DEUTSCHLAND

ERGEBNIS DER ZEITBUDGETERHEBUNG 1991/92

ZEITVERWENDUNG FUER AUSGEWAELHTE AKTIVITAETEN	EHEPARTNER ZUSAMMEN			EHEMANN			EHEFRAU		
	DURCHSCHNITT JE		BETEILIGUNGS- GRAD 3)	DURCHSCHNITT JE		BETEILIGUNGS- GRAD 3)	DURCHSCHNITT JE		BETEILIGUNGS- GRAD 3)
	BEFRAGTE PERSON 1)	AUSUEB. PERSON 2)		BEFRAGTE PERSON 1)	AUSUEB. PERSON 2)		BEFRAGTE PERSON 1)	AUSUEB. PERSON 2)	
	STD/MIN		PROZENT	STD/MIN		PROZENT	STD/MIN		PROZENT
HAUSHIRTSCHAFTLICHE TAETIGKEITEN	3:21	3:26	97,5	2:02	2:08	95,6	4:46	4:47	99,7
DARUNTER:									
BEKOESTIGUNG	1:07	1:14	89,6	0:28	0:35	80,6	1:49	1:49	99,3
WASCHEPFLEGE	0:23	0:48	48,1	(0:03)	(0:21)	15,8	0:45	0:54	83,1
PFLEGE UND REINIGUNG VON HAUS UND WOHNUNG	0:33	0:44	75,4	0:15	0:26	56,4	0:54	0:56	95,9
PFLANZEN- UND TIERPFLEGE	0:30	0:51	59,1	0:34	1:06	52,3	0:26	0:40	66,3
EINKAUEFE	0:19	0:31	62,2	0:15	0:31	50,0	0:24	0:31	75,4
BEHOERDENGANGEN, ORGANISATORISCHE UND DISPOSITIVE DINGE DES HAUSHALTS	0:12	0:24	49,1	0:12	0:26	44,6	0:12	0:22	54,1
WEGEZEITEN	0:15	0:26	56,9	0:13	0:27	49,1	0:16	0:25	65,3
HANDWERKLICHE TAETIGKEITEN	0:27	1:05	41,3	0:46	1:19	58,8	(0:06)	(0:25)	22,3
DARUNTER:									
FAHRZEUGREPARATUR UND -PFLEGE	(0:04)	0:29	13,9	(0:07)	0:32	23,4	[0:00]	(0:07)	(3,7)
REPARATUR UND HERSTELLUNG VON GEBRAUCHSGUETERN	(0:06)	0:46	13,3	(0:10)	0:48	21,6	[0:02]	(0:36)	(4,4)
BAUEN UND RENOVIEREN	(0:07)	(1:35)	(7,3)	(0:12)	(1:39)	(12,5)	/	[1:05]	[1,8]
SONSTIGE ARBEITEN IM HANDWERKLICHEN BEREICH	(0:05)	0:33	16,1	(0:09)	0:40	22,2	(0:01)	(0:14)	(9,6)
EINKAUEFE	(0:00)	(0:12)	(2,0)	[0:00]	(0:12)	[3,3]	/	/	/
PLANUNG UND ORGANISATION IM HANDWERKLICHEN BEREICH	(0:01)	(0:20)	(5,8)	(0:02)	(0:21)	(8,3)	[0:00]	(0:15)	[3,1]
WEGEZEITEN	(0:01)	(0:18)	(8,3)	(0:02)	0:19	12,6	[0:01]	[0:14]	(3,8)
ERWERBSTAETIGKEIT/ARBEITSSUCHE	2:58	6:54	43,2	4:04	7:31	54,2	1:48	5:44	31,3
DARUNTER:									
ERSTE ERWERBSTAETIGKEIT	2:33	6:28	39,5	3:31	6:53	51,0	1:31	5:37	27,1
ZWEITE ERWERBSTAETIGKEIT	/	/	/	/	/	/	/	/	/
UNBEZAHLTE ARBEITEN IM BEREICH ERWERBSTAETIGKEIT	[0:02]	(0:46)	(3,8)	/	[0:37]	(4,0)	[0:02]	(0:57)	(3,7)
ARBEITSSUCHE	[0:00]	(0:53)	[0,8]	/	(0:56)	[0,8]	/	/	/
WEGEZEITEN	0:14	0:37	38,5	0:19	0:39	48,9	0:09	0:34	26,1
FAHRDIENSTE	(0:01)	(0:21)	(3,3)	[0:01]	(0:21)	(4,2)	/	[0:23]	[2,3]
EHRENAMT/SOZIALE HILFELEISTUNGEN (UNBEZ.)	(0:08)	(1:45)	(7,4)	(0:11)	(1:57)	(9,7)	[0:04]	[1:21]	(5,0)
DARUNTER:									
EHRENAMTLICHE FUNKTIONEN/SOZIALE HILFELEISTUNGEN 4)	(0:07)	(1:36)	(6,8)	(0:09)	(1:44)	(9,1)	[0:03]	[1:19]	(4,4)
WEGEZEITEN	[0:01]	(0:20)	(3,9)	[0:01]	(0:20)	(5,3)	/	[0:18]	[2,4]
QUALIFIKATION/BILDUNG	(0:05)	(1:24)	(5,7)	[0:06]	[1:26]	(7,0)	[0:03]	(1:19)	(4,3)
DARUNTER:									
SCHULE/STUDIUM	/	[2:23]	[1,0]	/	/	/	/	/	[1,0]
FORT- UND WEITERBILDUNG FUER DIE BERUFSTAETIGKEIT	[0:01]	(1:10)	(2,1)	/	[1:10]	[3,0]	/	[1:08]	[1,1]
WEGEZEITEN	[0:01]	(0:25)	(2,3)	/	[0:27]	[2,5]	[0:00]	(0:21)	[2,2]
PHYSIOLOGISCHE REGENERATION	11:08	11:08	100,0	10:58	10:58	100,0	11:19	11:19	100,0
DARUNTER:									
SCHLAFEN	8:23	8:23	100,0	8:18	8:18	100,0	8:28	8:28	100,0
KOERPERPFLEGE	0:53	0:53	99,9	0:51	0:51	99,8	0:56	0:56	100,0
ESSEN	1:30	1:30	100,0	1:29	1:29	100,0	1:31	1:31	100,0
WEGEZEITEN	0:04	0:18	22,3	(0:04)	0:17	20,7	(0:04)	0:19	23,9
KONTAKTE/GESPRACHE/GESELLIGKEIT	1:20	1:31	88,1	1:12	1:25	84,9	1:28	1:36	91,6
DARUNTER:									
DIREKTE GESPRACHE/KONTAKTE	0:19	0:28	67,9	0:19	0:29	65,4	0:19	0:27	70,5
TELEFONATE	0:04	0:13	34,7	0:03	0:10	24,9	0:06	0:14	45,2
ZU BESUCH/BESUCH EMPFANGEN	0:33	1:07	48,9	0:28	1:06	43,2	0:38	1:09	55,0
AUSGEHEN (CAFE, BISTRO, DISCO)	(0:03)	(0:51)	(5,9)	(0:03)	(0:44)	(7,6)	/	[1:05]	[4,0]
WEGEZEITEN	(0:10)	0:29	36,3	(0:10)	0:28	34,8	(0:11)	(0:29)	37,9
MEDIENNUTZUNG/FREIZEITAKTIVITAETEN	3:49	3:50	99,6	4:11	4:12	99,7	3:25	3:26	99,5
DARUNTER:									
MEDIENNUTZUNG	2:46	2:48	98,9	3:04	3:06	99,1	2:26	2:28	98,8
SPIEL UND SPORT	0:34	1:08	50,2	0:36	1:14	48,9	0:32	1:02	51,6
MUSIK UND KULTUR	(0:11)	1:07	16,4	(0:12)	1:10	17,7	(0:10)	(1:05)	(14,9)
SONSTIGE FREIZEITAKTIVITAETEN	0:08	0:28	27,9	0:08	0:33	23,8	0:08	0:23	32,2
WEGEZEITEN	0:08	0:28	29,7	(0:09)	0:29	29,8	(0:08)	0:28	29,6
PFLEGE UND BETREUUNG VON PERSONEN	0:38	1:24	45,0	0:22	0:57	39,4	0:55	1:47	51,0
DARUNTER:									
BETREUUNG VON KINDERN 5)	0:29	1:19	36,5	0:15	0:49	31,1	0:43	1:42	42,4
BETREUUNG VON PFLEGEBEDUERFTIGEN PERSONEN	/	[0:52]	[2,3]	/	/	[1,9]	/	[0:49]	[2,8]
BETREUUNG VON JUGENDLICHEN UND ERWACHSENEN 6)	(0:02)	(0:25)	(7,4)	[0:01]	(0:27)	(4,5)	(0:03)	(0:25)	(10,5)
WEGEZEITEN	0:05	0:28	19,7	(0:04)	0:26	16,4	(0:07)	0:29	23,3
NICHT ZUTEILBARE ODER ZUZUORDNENDE ZEITEN	0:07	0:30	23,3	(0:07)	0:32	22,7	0:07	0:28	23,9
INSGESAMT	24:00			24:00			24:00		
DARUNTER:									
OEFFENTLICHE ZEIT	3:14	6:00	53,9	4:25	6:42	66,1	1:58	4:48	40,8
FAMILIALE ZEIT	9:26	9:26	100,0	8:10	8:10	100,0	10:47	10:47	100,0
PERSOENLICHE ZEIT	11:13	11:13	100,0	11:17	11:17	100,0	11:09	11:09	100,0

1) PERSONEN MIT TAGEBUCHANSCHREIBUNGEN.- 2) PERSONEN MIT ANGABEN ZU AUSGEWAELHTEN AKTIVITAETEN.- 3) ANTEIL DER AUSUEBENDEN PERSONEN AN DEN BEFRAGTEN PERSONEN.- 4) UNTER SOZIALEN HILFELEISTUNGEN WIRD DIE UNBEZAHLTE PFLEGE UND BETREUUNG VON PERSONEN IM RAHMEN VON WOHLFAHRTSVERBANDEN, KIRCHEN UND SONSTIGEN EINRICHTUNGEN GEFASST.- 5) KINDER UNTER 16 JAHREN, DIE NICHT DAUERND PFLEGEBEDUERFTIG SIND.- 6) PERSONEN 16 JAHRE UND AELTER, DIE NICHT DAUERND PFLEGEBEDUERFTIG SIND.

TABELLE 5: DURCHSCHNITTliche ZEITVERWENDUNG VON EHEPARTNERN JE PERSON UND TAG NACH AUSGEWAELHTEN AKTIVITAETEN UND GESCHLECHT

5.4 MTL. NETTOEINKOMMEN DES HAUSHALTS: 2 200 BIS UNTER 3 000 DM

5.4.2 FRUEHERES BUNDESGBIET

ERGEBNIS DER ZEITBUDGETERHEBUNG 1991/92

ZEITVERWENDUNG FUER AUSGEWAELHTE AKTIVITAETEN	EHEPARTNER ZUSAMMEN			EHEMANN			EHEFRAU		
	DURCHSCHNITT JE		BETEILI- GUNGSGRAD 3)	DURCHSCHNITT JE		BETEILI- GUNGSGRAD 3)	DURCHSCHNITT JE		BETEILI- GUNGSGRAD 3)
	BEFRAGTE PERSON 1)	AUSUEB. PERSON 2)		BEFRAGTE PERSON 1)	AUSUEB. PERSON 2)		BEFRAGTE PERSON 1)	AUSUEB. PERSON 2)	
	STD/MIN		PROZENT	STD/MIN		PROZENT	STD/MIN		PROZENT
HAUSWIRTSCHAFTLICHE TAEITIGKEITEN	3:33	3:38	97,6	2:08	2:14	95,6	5:02	5:03	99,8
DARUNTER:									
BEKOESTIGUNG	1:11	1:21	88,2	0:28	0:36	77,4	1:57	1:58	99,6
WAESCHEPFLEGE	0:25	0:51	48,2	(0:03)	(0:21)	(13,8)	0:48	0:57	84,5
PFLEGE UND REINIGUNG VON HAUS UND WOHNUNG	0:37	0:48	75,8	0:15	0:27	56,0	1:00	1:02	96,7
PFLANZEN- UND TIERPFLEGE	0:32	0:54	58,9	0:37	1:11	52,1	0:26	0:40	66,0
EINKAUEFE	0:21	0:33	64,3	0:17	0:32	53,8	0:25	0:34	75,3
BEHOERDENGANG, ORGANISATORISCHE UND DISPOSITIVE DINGE DES HAUSHALTS	0:11	0:23	48,8	0:12	0:27	46,1	0:10	0:19	51,6
WEGEZEITEN	0:14	0:24	57,2	0:14	0:26	51,1	0:14	0:23	63,6
HANDWERKLICHE TAEITIGKEITEN	0:25	1:08	37,4	0:44	1:22	53,9	(0:05)	(0:25)	(20,1)
DARUNTER:									
FAHRZEUGREPARATUR UND -PFLEGE	(0:03)	(0:27)	(10,9)	(0:06)	(0:30)	(18,6)	/	/	/
REPARATUR UND HERSTELLUNG VON GEBRAUCHSGUETERN	(0:07)	(0:50)	14,9	(0:13)	(0:53)	24,3	/	[0:39]	[4,9]
BAUEN UND RENOVIEREN	[0:05]	(1:38)	(5,2)	[0:09]	(1:47)	(8,6)	/	/	/
SONSTIGE ARBEITEN IM HANDWERKLICHEN BEREICH	(0:05)	(0:40)	(12,6)	(0:09)	(0:48)	(18,7)	[0:01]	[0:13]	[6,0]
EINKAUEFE	[0:00]	(0:12)	[2,5]	[0:01]	(0:12)	[4,4]	/	/	/
PLANUNG UND ORGANISATION IM HANDWERKLICHEN BEREICH	[0:01]	(0:20)	(7,2)	[0:02]	(0:22)	(10,2)	/	[0:14]	[3,9]
WEGEZEITEN	(0:01)	(0:17)	(8,0)	(0:02)	(0:19)	(11,6)	/	[0:14]	[4,1]
ERWERBSTAEITIGKEIT/ARBEITSSUCHE	1:55	6:08	31,3	2:56	6:59	42,1	(0:50)	4:13	19,8
DARUNTER:									
ERSTE ERWERBSTAEITIGKEIT	1:38	5:49	28,1	2:31	6:21	39,7	(0:42)	4:24	16,0
ZWEITE ERWERBSTAEITIGKEIT	/	/	/	/	/	/	/	/	/
UNBEZAHLTE ARBEITEN IM BEREICH ERWERBSTAEITIGKEIT	[0:01]	(0:39)	(3,8)	/	[0:28]	[4,3]	/	[0:54]	[3,3]
ARBEITSSUCHE	/	/	/	/	/	/	/	/	/
WEGEZEITEN	0:09	0:35	27,0	0:14	0:36	38,9	(0:04)	(0:29)	(14,4)
FAHROENSTE	[0:01]	(0:26)	[2,4]	/	/	/	/	/	/
EHRENAMT/SOZIALE HILFELEISTUNGEN (UNBEZ.)	(0:11)	(1:47)	(9,9)	(0:15)	(2:01)	(12,4)	[0:06]	[1:21]	(7,2)
DARUNTER:									
EHRENAMTLICHE FUNKTIONEN/SOZIALE HILFELEISTUNGEN 4)	(0:09)	(1:39)	(9,0)	(0:13)	(1:50)	(11,5)	[0:05]	[1:20]	(6,4)
WEGEZEITEN	[0:01]	(0:20)	(5,0)	[0:01]	(0:22)	(6,3)	/	[0:18]	[3,6]
QUALIFIKATION/BILDUNG	[0:04]	(1:09)	(5,2)	[0:05]	[1:10]	(7,4)	/	/	[2,9]
DARUNTER:									
SCHULE/STUDIUM	/	/	/	/	/	/	/	/	/
FORT- UND WEITERBILDUNG FUER DIE BERUFSTAEITIGKEIT	/	/	/	/	/	/	/	/	/
WEGEZEITEN	/	[0:24]	[1,9]	/	/	/	/	/	/
PHYSIOLOGISCHE REGENERATION	11:28	11:28	100,0	11:21	11:21	100,0	11:36	11:36	100,0
DARUNTER:									
SCHLAFEN	8:34	8:34	100,0	8:29	8:29	100,0	8:38	8:38	100,0
KOERPERPFLEGE	0:55	0:55	100,0	0:53	0:53	100,0	0:57	0:57	100,0
ESSEN	1:36	1:36	100,0	1:35	1:35	100,0	1:37	1:37	100,0
WEGEZEITEN	(0:04)	0:18	24,3	(0:04)	0:17	24,8	(0:05)	(0:19)	23,8
KONTAKTE/GESPRAECHE/GESELLIGKEIT	1:24	1:33	90,1	1:17	1:28	87,3	1:32	1:39	93,1
DARUNTER:									
DIREKTE GESPRACHE/KONTAKTE	0:20	0:29	67,6	0:19	0:30	65,3	0:20	0:28	70,1
TELEFONATE	0:06	0:13	45,4	(0:03)	0:10	31,7	0:09	0:14	59,8
ZU BESUCH/BESUCH EMPFANGEN	0:33	1:07	49,4	0:29	1:08	43,1	0:37	1:05	56,1
AUSGEHEN (CAFE, BISTRO, DISCO)	[0:04]	(0:52)	(7,6)	(0:04)	(0:43)	(9,9)	/	[1:11]	[5,2]
WEGEZEITEN	(0:11)	(0:30)	36,0	(0:10)	(0:29)	36,2	(0:11)	(0:31)	35,8
MEDIENNUTZUNG/FREIZEITAKTIVITAETEN	4:18	4:18	99,8	4:45	4:46	99,7	3:50	3:50	100,0
DARUNTER:									
MEDIENNUTZUNG	3:02	3:03	99,2	3:24	3:25	99,4	2:38	2:40	99,0
SPIEL UND SPORT	0:42	1:14	57,0	0:46	1:22	55,3	0:39	1:06	58,7
MUSIK UND KULTUR	(0:13)	1:07	20,2	(0:14)	(1:05)	(21,2)	(0:13)	(1:08)	(19,1)
SONSTIGE FREIZEITAKTIVITAETEN	0:09	0:29	30,1	(0:09)	0:34	27,6	(0:08)	0:24	32,7
WEGEZEITEN	(0:11)	0:30	35,1	(0:11)	0:31	34,1	(0:10)	0:29	36,2
PFLEGE UND BETREUUNG VON PERSONEN	0:35	1:26	40,7	(0:20)	0:58	34,8	0:51	1:48	46,9
DARUNTER:									
BETREUUNG VON KINDERN 5)	0:26	1:22	31,8	(0:14)	0:53	25,9	0:39	1:42	38,1
BETREUUNG VON PFLEGEBEDUERFTIGEN PERSONEN	/	[0:54]	[2,7]	/	/	/	/	[0:50]	[3,2]
BETREUUNG VON JUGENDLICHEN UND ERWACHSENEN 6)	(0:02)	(0:26)	(7,7)	/	[0:20]	[4,7]	[0:03]	(0:28)	(10,8)
WEGEZEITEN	(0:05)	0:27	18,0	(0:04)	(0:24)	(14,6)	(0:06)	(0:29)	21,6
NICHT ZUTEILBARE ODER ZUZUORDNENDE ZEITEN	(0:08)	0:30	25,6	(0:08)	0:31	27,2	(0:07)	0:28	23,9
INSGESAMT	24:00			24:00			24:00		
DARUNTER:									
OEFFENTLICHE ZEIT	2:12	4:55	44,8	3:19	5:47	57,4	1:01	3:14	31,5
FAMILIALE ZEIT	9:59	9:59	100,0	8:41	8:41	100,0	11:21	11:21	100,0
PERSOENLICHE ZEIT	11:42	11:42	100,0	11:52	11:52	100,0	11:31	11:31	100,0

1) PERSONEN MIT TAGEBUCHANSCHEIBUNGEN.- 2) PERSONEN MIT ANGABEN ZU AUSGEWAELHTEN AKTIVITAETEN.- 3) ANTEIL DER AUSUEBENDEN PERSONEN AN DEN BEFRAGTEN PERSONEN.- 4) UNTER SOZIALEN HILFELEISTUNGEN WIRD DIE UNBEZAHLTE PFLEGE UND BETREUUNG VON PERSONEN IM RAHMEN VON WOHLFAHRTSVERBAENDEN, KIRCHEN UND SONSTIGEN EINRICHTUNGEN GEFASST.- 5) KINDER UNTER 16 JAHREN, DIE NICHT DAUERND PFLEGEBEDUERFTIG SIND.- 6) PERSONEN 16 JAHRE UND AELTER, DIE NICHT DAUERND PFLEGEBEDUERFTIG SIND.

TABELLE 5: DURCHSCHNITTliche ZEITVERWENDUNG VON EHEPARTNERN JE PERSON UND TAG NACH AUSGEWAHLTEN AKTIVITAETEN UND GESCHLECHT

5.4 MTL. NETTOEINKOMMEN DES HAUSHALTS: 2 200 BIS UNTER 3 000 DM

5.4.3 NEUE LAENDER UND BERLIN-OST

ERGEBNIS DER ZEITBUDGETERHEBUNG 1991/92

ZEITVERWENDUNG FUER AUSGEWAELHTE AKTIVITAETEN	EHEPARTNER ZUSAMMEN			EHEMANN			EHEFRAU		
	DURCHSCHNITT JE		BETEILIGUNGS- GRAD 3)	DURCHSCHNITT JE		BETEILIGUNGS- GRAD 3)	DURCHSCHNITT JE		BETEILIGUNGS- GRAD 3)
	BEFRAGTE PERSON 1)	AUSUEB. PERSON 2)		BEFRAGTE PERSON 1)	AUSUEB. PERSON 2)		BEFRAGTE PERSON 1)	AUSUEB. PERSON 2)	
HAUSWIRTSCHAFTLICHE TAEITIGKEITEN	2:57	3:02	97,3	1:50	1:56	95,5	4:13	4:14	99,4
DARUNTER:									
BEKUESTIGUNG	0:57	1:01	92,4	0:27	0:31	86,8	1:30	1:31	98,7
WAESCHEPFLEGE	0:20	0:41	48,0	(0:04)	(0:20)	(19,7)	0:38	0:47	79,9
PFLEGE UND REINIGUNG VON HAUS UND WOHNUNG	0:27	0:36	74,6	0:14	0:25	57,3	0:41	0:43	94,2
PFLANZEN- UND TIERPFLEGE	0:28	0:46	59,5	(0:29)	0:54	52,7	0:27	0:40	67,1
EINKAEUFE	0:16	0:27	58,0	(0:12)	0:29	42,4	0:20	0:27	75,6
BEHOERDEANGAENGE, ORGANISATORISCHE UND DISPOSITIVE DINGE DES HAUSHALTS	0:13	0:27	49,9	(0:11)	(0:26)	41,5	0:16	0:27	59,4
WEGEZEITEN	0:16	0:29	56,2	0:12	0:27	45,0	0:21	0:30	68,8
HANDWERKLICHE TAEITIGKEITEN	0:30	1:00	49,1	0:50	1:13	68,6	(0:07)	(0:25)	27,2
DARUNTER:									
FAHRZEUGREPARATUR UND -PFLEGE	(0:06)	(0:30)	20,0	(0:11)	(0:34)	32,8	[0:00]	(0:07)	[5,6]
REPARATUR UND HERSTELLUNG VON GEBRAUCHSGUETERN	(0:03)	(0:33)	(10,1)	(0:05)	(0:34)	(16,1)	/	/	/
BAUEN UND RENOVIEREN	(0:11)	(1:32)	(11,6)	(0:19)	(1:32)	(20,1)	/	/	/
SONSTIGE ARBEITEN IM HANDWERKLICHEN BEREICH	(0:06)	0:25	23,5	(0:09)	(0:30)	29,1	(0:03)	(0:15)	(17,2)
EINKAEUFE	/	/	/	/	/	/	/	/	/
PLANUNG UND ORGANISATION IM HANDWERKLICHEN BEREICH	[0:01]	(0:20)	[2,9]	/	(0:20)	[4,4]	/	/	/
WEGEZEITEN	[0:02]	(0:18)	(9,1)	(0:03)	(0:19)	(14,4)	/	/	/
ERWERBSTAEITIGKEIT/ARBEITSSUCHE	5:09	7:37	67,6	6:19	8:05	78,2	3:50	6:53	55,6
DARUNTER:									
ERSTE ERWERBSTAEITIGKEIT	4:26	7:04	62,8	5:29	7:27	73,5	3:16	6:25	50,7
ZWEITE ERWERBSTAEITIGKEIT	/	/	/	/	/	/	/	/	/
UNBEZAHLTE ARBEITEN IM BEREICH ERWERBSTAEITIGKEIT	/	[1:02]	(3,9)	/	/	[3,4]	[0:03]	(1:02)	[4,4]
ARBEITSSUCHE	[0:01]	(0:55)	[1,8]	/	/	/	/	/	/
WEGEZEITEN	0:24	0:39	62,1	0:30	0:41	71,9	0:19	0:37	50,9
FAHRDIENSTE	[3:01]	(0:17)	(5,1)	[0:02]	(0:18)	(8,3)	/	/	/
EHRENAMT/SOZIALE HILFELEISTUNGEN (UNBEZ.)	/	/	/	/	/	/	/	/	/
DARUNTER:									
EHRENAMTLICHE FUNKTIONEN/SOZIALE HILFELEISTUNGEN 4)	/	/	/	/	/	/	/	/	/
WEGEZEITEN	/	/	/	/	/	/	/	/	/
QUALIFIKATION/BILDUNG	[0:07]	(1:47)	(6,6)	/	/	[6,1]	[0:06]	(1:30)	(7,1)
DARUNTER:									
SCHULE/STUDIUM	/	/	[1,6]	/	/	/	/	/	[2,4]
FORT- UND WEITERBILDUNG FUER DIE BERUFSTAEITIGKEIT	[0:03]	(1:30)	[3,0]	/	[1:36]	[3,7]	/	/	/
WEGEZEITEN	[0:01]	(0:26)	[3,2]	/	/	/	/	[0:18]	[3,7]
PHYSIOLOGISCHE REGENERATION	10:25	10:25	100,0	10:11	10:11	100,0	10:42	10:42	100,0
DARUNTER:									
SCHLAFEN	8:00	8:00	100,0	7:54	7:54	100,0	8:06	8:06	100,0
KOEERPERPFLEGE	0:50	0:50	99,7	0:47	0:48	99,5	0:53	0:53	100,0
ESSEN	1:19	1:19	100,0	1:18	1:18	100,0	1:20	1:20	100,0
WEGEZEITEN	(0:03)	(0:17)	(18,0)	[0:02]	(0:17)	(12,5)	(0:04)	(0:18)	(24,2)
KONTAKTE/GESPRAECH/GESELLIGKEIT	1:11	1:25	84,0	1:02	1:18	80,1	1:21	1:32	88,5
DARUNTER:									
DIREKTE GESPRAECH/ KONTAKTE	0:18	0:26	68,3	(0:17)	0:27	65,8	0:18	0:25	71,1
TELEFONATE	(0:01)	(0:09)	(12,6)	[0:01]	(0:09)	(11,1)	(0:01)	(0:09)	(14,3)
ZU BESUCH/BESUCH EMPFANGEN	(0:33)	1:09	47,8	(0:26)	1:00	43,2	(0:41)	1:17	52,8
AUSGEHEN (CAFE, BISTRO, DISCO)	/	/	/	/	/	/	/	/	/
WEGEZEITEN	(0:10)	(0:26)	37,0	[0:08]	(0:26)	32,2	(0:11)	(0:26)	42,3
MEDIENNUTZUNG/FREIZEITAKTIVITAETEN	2:48	2:50	99,2	3:04	3:04	99,9	2:31	2:34	98,4
DARUNTER:									
MEDIENNUTZUNG	2:14	2:16	98,3	2:26	2:28	98,4	2:00	2:02	98,2
SPIEL UND SPORT	0:18	0:49	36,4	(0:18)	0:50	36,2	(0:18)	0:48	36,7
MUSIK UND KULTUR	[0:06]	(1:11)	(8,6)	(0:09)	(1:26)	[10,9]	/	(0:41)	[6,0]
SONSTIGE FREIZEITAKTIVITAETEN	(0:05)	0:23	23,3	(0:04)	(0:27)	(16,4)	(0:07)	(0:21)	31,0
WEGEZEITEN	(0:04)	(0:23)	(18,6)	(0:05)	(0:24)	(21,2)	[0:03]	(0:22)	(15,6)
PFLEGE UND BETREUUNG VON PERSONEN	0:44	1:21	54,0	(0:27)	0:55	48,6	1:04	1:46	59,9
DARUNTER:									
BETREUUNG VON KINDERN 5)	0:34	1:15	46,2	(0:18)	0:44	41,4	0:53	1:42	51,5
BETREUUNG VON PFLEGEBEDUERFTIGEN PERSONEN	/	/	/	/	/	/	/	/	/
BETREUUNG VON JUGENDLICHEN UND ERWACHSENEN 6)	[0:02]	[0:25]	(6,8)	/	/	/	[0:02]	[0:17]	[9,8]
WEGEZEITEN	(0:07)	0:28	23,3	(0:06)	(0:29)	(20,0)	(0:07)	0:28	27,0
NICHT ZUTEILBARE ODER ZUZUORDNENDE ZEITEN	(0:06)	(0:33)	(18,4)	(0:05)	(0:38)	(13,7)	(0:07)	(0:29)	(23,7)
INSGESAMT	24:00			24:00			24:00		
DARUNTER:									
OEFFENTLICHE ZEIT	5:22	7:24	72,5	6:37	7:56	83,3	3:57	6:33	60,4
FAMILIALE ZEIT	8:18	8:18	100,0	7:10	7:10	100,0	9:34	9:34	100,0
PERSOENLICHE ZEIT	10:14	10:14	100,0	10:08	10:08	100,0	10:21	10:21	100,0

1) PERSONEN MIT TAGEBUCHANSCHREIBUNGEN.- 2) PERSONEN MIT ANGABEN ZU AUSGEWAHLTEN AKTIVITAETEN.- 3) ANTEIL DER AUSUEBENDEN PERSONEN AN DEN BEFRAGTEN PERSONEN.- 4) UNTER SOZIALEN HILFELEISTUNGEN WIRD DIE UNBEZAHLTE PFLEGE UND BETREUUNG VON PERSONEN IM RAHMEN VON WOHLFAHRTSVERBÄNDEN, KIRCHEN UND SONSTIGEN EINRICHTUNGEN GEFASST.- 5) KINDER UNTER 16 JAHREN, DIE NICHT DAUERND PFLEGEBEDÜRFTIG SIND.- 6) PERSONEN 16 JAHRE UND ÄLTER, DIE NICHT DAUERND PFLEGEBEDÜRFTIG SIND.

TABELLE 5: DURCHSCHNITTliche ZEITVERWENDUNG VON EHEPARTNERN JE PERSON UND TAG NACH AUSGEWAHLTEN AKTIVITAETEN UND GESCHLECHT

5.5 MTL. NETTOEINKOMMEN DES HAUSHALTS: 3 000 BIS UNTER 3 500 DM

5.5.1 DEUTSCHLAND

ERGEBNIS DER ZEITBUDGETERHEBUNG 1991/92

ZEITVERWENDUNG FUER AUSGEWAELTE AKTIVITAETEN	EHEPARTNER ZUSAMMEN			EHEMANN			EHEFRAU		
	DURCHSCHNITT JE		BETEILI- GUNGSGRAD 3)	DURCHSCHNITT JE		BETEILI- GUNGSGRAD 3)	DURCHSCHNITT JE		BETEILI- GUNGSGRAD 3)
	BEFRAGTE PERSON 1)	AUSUEB. PERSON 2)		BEFRAGTE PERSON 1)	AUSUEB. PERSON 2)		BEFRAGTE PERSON 1)	AUSUEB. PERSON 2)	
	STD/MIN		PROZENT	STD/MIN		PROZENT	STD/MIN		PROZENT
HAUSHIRTSCHAFTLICHE TAETIGKEITEN	3:23	3:29	96,9	2:02	2:09	94,4	4:52	4:53	99,7
DARUNTER:									
BEKUESTIGUNG	1:05	1:14	87,9	0:27	0:35	77,8	1:47	1:48	99,2
WASCHPFLEGE	0:25	0:54	46,4	/	[0:16]	(13,8)	0:50	1:00	82,8
PFLEGE UND REINIGUNG VON HAUS UND WOHNUNG	0:35	0:49	70,9	0:15	0:31	48,7	0:57	0:59	95,6
PFLANZEN- UND TIERPFLEGE	0:29	0:50	58,2	0:34	1:03	53,5	0:24	0:38	63,4
EINKAUEFE	0:20	0:30	64,5	0:15	0:28	51,7	0:25	0:32	78,8
BEHOERDENGANGEN, ORGANISATORISCHE UND DISPOSITIVE DINGE DES HAUSHALTS	0:14	0:28	49,8	(0:14)	(0:32)	43,9	(0:14)	0:24	56,2
WEGEZEITEN	0:13	0:22	61,3	0:12	0:23	55,1	0:14	0:21	68,2
HANDWERKLICHE TAETIGKEITEN	0:27	1:00	45,7	0:43	1:10	61,9	(0:10)	0:35	27,7
DARUNTER:									
FAHRZEUGREPARATUR UND -PFLEGE	(0:03)	0:19	17,4	(0:06)	0:21	26,2	[0:01]	(0:11)	(7,7)
REPARATUR UND HERSTELLUNG VON GEBRAUCHSGUETERN	(0:04)	(0:41)	10,9	(0:07)	(0:43)	(16,9)	[0:01]	(0:29)	[4,2]
BAUEN UND RENOVIEREN	(0:10)	(1:41)	(9,7)	(0:16)	(1:51)	(14,0)	[0:03]	(1:10)	[4,9]
SONSTIGE ARBEITEN IM HANDWERKLICHEN BEREICH	(0:05)	(0:29)	17,8	(0:08)	(0:32)	25,0	(0:02)	(0:18)	(9,8)
EINKAUEFE	[0:00]	(0:16)	(3,1)	[0:01]	(0:16)	[4,9]	/	/	/
PLANUNG UND ORGANISATION IM HANDWERKLICHEN BEREICH	[0:01]	(0:21)	(6,1)	[0:02]	(0:22)	(7,3)	/	[0:21]	[4,6]
WEGEZEITEN	(0:02)	(0:17)	(12,0)	(0:03)	(0:17)	(16,9)	[0:01]	(0:15)	(6,6)
ERWERBSTAETIGKEIT/ARBEITSSUCHE	3:13	6:23	50,5	4:27	7:03	63,2	1:51	5:05	36,4
DARUNTER:									
ERSTE ERWERBSTAETIGKEIT	2:44	6:06	44,7	3:47	6:37	57,2	1:33	5:01	30,8
ZWEITE ERWERBSTAETIGKEIT	/	[1:22]	[1,7]	/	(1:47)	[2,2]	/	/	/
UNBEZAHLTE ARBEITEN IM BEREICH ERWERBSTAETIGKEIT	/	[1:03]	(5,3)	/	/	(5,7)	/	(1:19)	[4,8]
ARBEITSSUCHE	/	[0:35]	[0,8]	/	/	/	/	/	/
WEGEZEITEN	0:17	0:38	43,6	0:23	0:40	56,4	0:10	0:33	29,4
FAHRDIENSTE	[0:01]	(0:19)	(3,8)	[0:01]	(0:19)	(6,3)	/	/	/
EHRENAMT/SOZIALE HILFELEISTUNGEN (UNBEZ.)	(0:08)	(1:25)	(9,2)	(0:10)	(1:24)	(11,9)	[0:05]	(1:27)	(6,3)
DARUNTER:									
EHRENAMTLICHE FUNKTIONEN/SOZIALE HILFELEISTUNGEN 4)	(0:07)	(1:15)	(8,8)	(0:09)	(1:16)	(11,5)	[0:04]	(1:13)	(5,8)
WEGEZEITEN	[0:01]	(0:20)	(4,8)	[0:01]	(0:18)	(6,0)	/	/	[3,6]
QUALIFIKATION/BILDUNG	(0:06)	(1:41)	(6,2)	[0:05]	[1:15]	(6,1)	[0:08]	(2:08)	(6,3)
DARUNTER:									
SCHULE/STUDIUM	/	[2:18]	[1,2]	/	/	/	/	/	/
FORT- UND WEITERBILDUNG FUER DIE BERUFSTAETIGKEIT	[0:02]	[1:22]	(2,1)	/	[0:44]	[2,6]	/	/	/
WEGEZEITEN	[0:01]	(0:34)	(2,7)	/	(0:31)	[1,6]	/	[0:35]	[3,9]
PHYSIOLOGISCHE REGENERATION	10:58	10:58	100,0	10:47	10:47	100,0	11:10	11:10	100,0
DARUNTER:									
SCHLAFEN	8:15	8:15	100,0	8:08	8:08	100,0	8:23	8:23	100,0
KOERPERPFLEGE	0:53	0:53	99,8	0:51	0:51	99,7	0:54	0:54	100,0
ESSEN	1:28	1:28	99,9	1:25	1:25	100,0	1:30	1:31	99,8
WEGEZEITEN	(0:04)	0:19	21,8	(0:04)	0:19	21,8	(0:04)	(0:19)	21,8
KONTAKTE/GESPRACHE/GESELLIGKEIT	1:21	1:32	88,0	1:13	1:28	83,2	1:30	1:36	93,3
DARUNTER:									
DIREKTE GESPRACHE/KONTAKTE	0:20	0:30	66,4	0:17	0:27	62,5	0:23	0:32	70,7
TELEFONATE	0:05	0:12	39,7	(0:02)	0:09	25,2	0:08	0:14	55,9
ZU BESUCH/BESUCH EMPFANGEN	0:32	1:11	45,1	0:29	1:15	38,3	0:36	1:07	52,7
AUSGEHEN (CAFE, BISTRO, DISCO)	(0:05)	(0:50)	(9,5)	(0:05)	(0:42)	(11,8)	[0:04]	(1:04)	(6,9)
WEGEZEITEN	0:09	0:25	36,7	(0:09)	0:24	35,4	(0:10)	0:26	38,2
MEDIENNUTZUNG/FREIZEITAKTIVITAETEN	3:35	3:36	99,7	3:58	3:59	99,7	3:09	3:10	99,7
DARUNTER:									
MEDIENNUTZUNG	2:34	2:36	98,4	2:51	2:52	98,9	2:15	2:18	97,9
SPIEL UND SPORT	0:29	0:59	48,4	0:32	1:07	48,7	0:24	0:51	48,0
MUSIK UND KULTUR	(0:11)	1:00	18,7	(0:12)	(1:03)	(18,8)	(0:11)	(0:57)	(18,5)
SONSTIGE FREIZEITAKTIVITAETEN	(3:11)	(0:38)	28,3	(0:12)	(0:44)	27,4	[0:09]	[0:31]	29,2
WEGEZEITEN	(0:10)	(0:29)	33,4	(0:10)	(0:30)	33,1	(0:09)	(0:28)	33,8
PFLEGE UND BETREUUNG VON PERSONEN	0:42	1:22	51,4	0:28	1:00	46,4	0:58	1:43	56,9
DARUNTER:									
BETREUUNG VON KINDERN 5)	0:33	1:16	43,3	0:21	0:54	38,6	0:46	1:35	48,6
BETREUUNG VON PFLEGEBEDUERFTIGEN PERSONEN	/	(1:02)	[3,0]	/	/	/	/	[1:13]	[3,8]
BETREUUNG VON JUGENDLICHEN UND ERWACHSENEN 6)	(0:02)	(0:24)	(7,8)	[0:02]	(0:26)	(7,1)	[0:02]	(0:22)	(8,6)
WEGEZEITEN	0:05	0:23	21,3	(0:04)	0:20	18,2	(0:06)	0:25	24,9
NICHT ZUTEILBARE ODER ZUZUORDNENDE ZEITEN	(3:06)	0:27	23,7	(0:07)	0:29	22,5	(0:06)	0:24	25,0
INSGESAMT	24:00			24:00			24:00		
DARUNTER:									
DEFFENTLICHE ZEIT	3:30	5:48	60,3	4:45	6:32	72,8	2:06	4:30	46,3
FAMILIALE ZEIT	9:14	9:15	99,9	7:51	7:51	99,9	10:48	10:48	100,0
PERSOENLICHE ZEIT	11:10	11:10	100,0	11:18	11:18	100,0	11:01	11:01	100,0

1) PERSONEN MIT TAGEBUCHANSCHEIBUNGEN. - 2) PERSONEN MIT ANGABEN ZU AUSGEWAHLTEN AKTIVITAETEN. - 3) ANTEIL DER AUSUEBENDEN PERSONEN AN DEN BEFRAGTEN PERSONEN. - 4) UNTER SOZIALEN HILFELEISTUNGEN WIRD DIE UNBEZAHLTE PFLEGE UND BETREUUNG VON PERSONEN IM RAHMEN VON WOHLFAHRTSVERBAENDEN, KIRCHEN UND SONSTIGEN EINRICHTUNGEN GEFASST. - 5) KINDER UNTER 16 JAHREN, DIE NICHT DAUERND PFLEGEBEDUERFTIG SIND. - 6) PERSONEN 16 JAHRE UND AELTER, DIE NICHT DAUERND PFLEGEBEDUERFTIG SIND.

TABELLE 5: DURCHSCHNITTLICHE ZEITVERWENDUNG VON EHEPARTNERN JE PERSON UND TAG NACH AUSGEWAHLTEN AKTIVITAETEN UND GESCHLECHT

5.5 MTL. NETTOEINKOMMEN DES HAUSHALTS: 3 000 BIS UNTER 3 500 DM

5.5.2 FRUEHERES BUNDESGBEIT

ERGEBNIS DER ZEITBUDGETERHEBUNG 1991/92

ZEITVERWENDUNG FUER AUSGEWAHLTE AKTIVITAETEN	EHEPARTNER ZUSAMMEN			EHEMANN			EHEFRAU		
	DURCHSCHNITT JE		BETEILIGUNGS- GRAD 3)	DURCHSCHNITT JE		BETEILIGUNGS- GRAD 3)	DURCHSCHNITT JE		BETEILIGUNGS- GRAD 3)
	BEFRAGTE PERSON 1)	AUSUEB. PERSON 2)		BEFRAGTE PERSON 1)	AUSUEB. PERSON 2)		BEFRAGTE PERSON 1)	AUSUEB. PERSON 2)	
	STD/MIN		PROZENT	STD/MIN		PROZENT	STD/MIN		PROZENT
HAUSHIRTSCHAFTLICHE TAEITIGKEITEN	3:36	3:43	96,7	2:04	2:12	94,0	5:17	5:18	99,6
DARUNTER:									
BEKOESTIGUNG	1:09	1:19	87,4	0:28	0:36	76,9	1:54	1:55	99,0
WASCHPEFLEGE	0:27	0:58	46,4	/	/	(12,9)	0:54	1:05	83,4
PFLEGE UND REINIGUNG VON HAUS UND WOHUNUNG	0:39	0:53	72,3	(0:16)	0:32	49,2	1:04	1:05	97,7
PFLANZEN- UND TIERPFLEGE	0:30	0:50	59,9	(0:33)	1:01	53,3	0:27	0:40	67,2
EINKAEUFE	0:21	0:32	67,0	0:15	0:29	52,5	0:28	0:34	82,9
BEHOERDENGANGEN, ORGANISATORISCHE UND DISPOSITIVE DINGE DES HAUSHALTS	0:14	0:27	52,2	(0:15)	(0:32)	46,1	0:13	0:22	59,0
WEGEZEITEN	0:14	0:22	63,4	0:13	0:23	55,8	0:15	0:21	71,8
HANDWERKLICHE TAEITIGKEITEN	0:26	1:02	43,0	(0:43)	1:13	58,6	(0:09)	(0:33)	25,8
DARUNTER:									
FAHRZEUGREPARATUR UND -PFLEGE	(0:03)	0:17	17,1	(0:05)	(0:19)	(26,1)	[0:01]	(0:10)	[7,3]
REPARATUR UND HERSTELLUNG VON GEBRAUCHSGUTERN	(0:05)	(0:40)	(12,2)	(0:08)	(0:42)	(18,5)	[0:02]	(0:30)	[5,2]
BAUEN UND RENOVIEREN	[0:10]	(1:44)	(9,6)	[0:17]	(1:56)	(14,3)	/	/	/
SONSTIGE ARBEITEN IM HANDWERKLICHEN BEREICH	[0:04]	(0:30)	(13,5)	[0:07]	(0:35)	(19,1)	[0:01]	(0:18)	(7,3)
EINKAEUFE	[0:01]	(0:15)	[3,4]	[0:01]	(0:15)	[5,5]	/	/	/
PLANUNG UND ORGANISATION IM HANDWERKLICHEN BEREICH	[0:01]	(0:20)	(6,6)	[0:02]	(0:21)	(8,0)	/	/	[5,1]
WEGEZEITEN	(0:02)	(0:15)	(12,8)	[0:03]	(0:16)	(18,3)	[0:01]	[0:13]	[6,7]
ERWERBSTAEITIGKEIT/ARBEITSSUCHE	2:33	5:55	43,1	4:00	6:50	58,4	(0:58)	3:41	26,3
DARUNTER:									
ERSTE ERWERBSTAEITIGKEIT	2:08	5:44	37,2	3:21	6:24	52,4	(0:48)	3:51	20,5
ZWEITE ERWERBSTAEITIGKEIT	/	[1:34]	[1,7]	/	/	/	/	/	/
UNBEZAHLTE ARBEITEN IM BEREICH ERWERBSTAEITIGKEIT	/	[1:05]	(5,1)	/	/	[5,8]	/	[1:21]	[4,3]
ARBEITSSUCHE	/	/	/	/	/	/	/	/	/
WEGEZEITEN	0:14	0:38	36,4	0:22	0:43	51,5	(0:05)	0:26	19,9
FAHRDIENSTE	/	(0:22)	[3,0]	/	[0:24]	[4,8]	/	/	/
EHRENAMT/SOZIALE HILFELEISTUNGEN (UNBEZ.)	(0:08)	(1:16)	(11,1)	(0:10)	(1:11)	(13,9)	[0:07]	(1:27)	(8,0)
DARUNTER:									
EHRENAMTLICHE FUNKTIONEN/SOZIALE HILFELEISTUNGEN 4)	(0:07)	(1:06)	(10,5)	(0:08)	(1:02)	(13,3)	[0:05]	(1:13)	(7,4)
WEGEZEITEN	[0:01]	(0:20)	(6,0)	[0:01]	(0:17)	(7,3)	/	/	[4,5]
QUALIFIKATION/BILDUNG	[0:06]	(1:32)	(6,4)	/	[1:14]	[6,3]	/	[1:50]	[6,6]
DARUNTER:									
SCHULE/STUDIUM	/	/	/	/	/	/	/	/	/
FORT- UND WEITERBILDUNG FUER DIE BERUFSTAEITIGKEIT	/	/	[1,7]	/	/	/	/	/	/
WEGEZEITEN	/	[0:30]	[3,0]	/	/	/	/	[0:31]	[4,3]
PHYSIOLOGISCHE REGENERATION	11:07	11:07	100,0	10:57	10:57	100,0	11:17	11:17	100,0
DARUNTER:									
SCHLAFEN	8:19	8:19	100,0	8:13	8:13	100,0	8:25	8:25	100,0
KOERPERPFLEGE	0:53	0:53	99,8	0:52	0:52	99,6	0:54	0:54	100,0
ESSEN	1:30	1:31	99,9	1:28	1:28	100,0	1:34	1:34	99,8
WEGEZEITEN	(0:04)	0:19	23,7	(0:05)	(0:19)	(25,0)	(0:04)	(0:19)	(22,3)
KONTAKTE/GESPRACHE/GESELLIGKEIT	1:21	1:30	99,9	1:11	1:24	84,6	1:32	1:36	95,6
DARUNTER:									
DIREKTE GESPRACHE/KONTAKTE	0:21	0:31	67,8	0:18	0:28	63,6	(0:24)	(0:33)	72,5
TELEFONATE	0:06	0:13	47,2	(0:03)	(0:09)	29,8	0:10	0:15	66,4
ZU BESUCH/BESUCH EMPFANGEN	0:32	1:09	47,1	(0:28)	1:12	38,9	0:37	1:07	56,1
AUSGEHEN (CAFE, BISTRO, DISCO)	[0:04]	(0:41)	(10,3)	(0:05)	(0:37)	(13,2)	[0:04]	(0:50)	[7,1]
WEGEZEITEN	(0:08)	0:23	38,9	(0:08)	0:22	36,0	(0:08)	(0:24)	37,9
MEDIENNUTZUNG/FREIZEITAKTIVITAETEN	3:52	3:52	99,8	4:17	4:18	99,7	3:23	3:24	99,9
DARUNTER:									
MEDIENNUTZUNG	2:43	2:45	98,8	3:00	3:02	99,0	2:24	2:26	98,6
SPIEL UND SPORT	0:32	1:01	52,3	0:37	1:09	53,3	0:27	0:52	51,1
MUSIK UND KULTUR	(0:13)	0:59	22,6	(0:14)	(1:03)	(22,8)	(0:12)	(0:56)	(22,4)
SONSTIGE FREIZEITAKTIVITAETEN	(0:12)	(0:39)	30,0	(0:14)	(0:45)	31,3	[0:09]	[0:33]	28,6
WEGEZEITEN	(0:10)	(0:26)	38,0	(0:10)	(0:27)	37,5	(0:10)	(0:25)	38,6
PFLEGE UND BETREUUNG VON PERSONEN	0:44	1:27	50,4	0:26	0:58	45,0	1:03	1:52	56,2
DARUNTER:									
BETREUUNG VON KINDERN 5)	0:34	1:21	41,6	(0:19)	0:53	36,5	0:49	1:45	47,2
BETREUUNG VON PFLEGEBEDUERFTIGEN PERSONEN	/	(1:03)	[3,5]	/	/	/	/	[1:16]	[4,2]
BETREUUNG VON JUGENDLICHEN UND ERWACHSENEN 6)	[0:02]	(0:25)	(8,3)	[0:02]	(0:28)	[6,9]	[0:02]	(0:23)	(9,9)
WEGEZEITEN	(0:05)	0:23	21,8	(0:03)	(0:19)	(17,5)	(0:07)	0:26	26,6
NICHT ZUTEILBARE ODER ZUZUORDNENDE ZEITEN	(0:07)	0:28	26,2	(0:08)	(0:30)	(26,3)	(0:07)	0:25	26,2
INSGESAMT	24:00			24:00			24:00		
DARUNTER:									
OEFFENTLICHE ZEIT	2:49	5:09	54,8	4:18	6:09	69,9	(1:12)	3:07	38,2
FAMILIALE ZEIT	9:38	9:39	99,9	7:57	7:57	99,8	11:30	11:30	100,0
PERSOENLICHE ZEIT	11:25	11:25	100,0	11:38	11:38	100,0	11:12	11:12	100,0

1) PERSONEN MIT TAGEBUCHANSCREIBUNGEN.- 2) PERSONEN MIT ANGABEN ZU AUSGEWAHLTEN AKTIVITAETEN.- 3) ANTEIL DER AUSUEBENDEN PERSONEN AN DEN BEFRAGTEN PERSONEN.- 4) UNTER SOZIALEN HILFELEISTUNGEN WIRD DIE UNBEZAHLTE PFLEGE UND BETREUUNG VON PERSONEN IM RAHMEN VON WOHLFARTSVERBAENDEN, KIRCHEN UND SONSTIGEN EINRICHTUNGEN GEFASST.- 5) KINDER UNTER 16 JAHREN, DIE NICHT DAUERND PFLEGEBEDUERFTIG SIND.- 6) PERSONEN 16 JAHRE UND AELTER, DIE NICHT DAUERND PFLEGEBEDUERFTIG SIND.

TABELLE 5: DURCHSCHNITTliche ZEITVERWENDUNG VON EHEPARTNERN JE PERSON UND TAG NACH AUSGEWAHLTEN AKTIVITAETEN UND GESCHLECHT

5.5 MTL. NETTOEINKOMMEN DES HAUSHALTS: 3 000 BIS UNTER 3 500 DM

5.5.3 NEUE LAENDER UND BERLIN-OST

ERGEBNIS DER ZEITBUDGETERHEBUNG 1991/92

ZEITVERWENDUNG FUER AUSGEWAHLTE AKTIVITAETEN	EHEPARTNER ZUSAMMEN			EHEMANN			EHEFRAU		
	DURCHSCHNITT JE		BETEILI- GUNGSGRAD 3)	DURCHSCHNITT JE		BETEILI- GUNGSGRAD 3)	DURCHSCHNITT JE		BETEILI- GUNGSGRAD 3)
	BEFRAGTE PERSON 1)	AUSUEB. PERSON 2)		BEFRAGTE PERSON 1)	AUSUEB. PERSON 2)		BEFRAGTE PERSON 1)	AUSUEB. PERSON 2)	
	STD/MIN		PROZENT	STD/MIN		PROZENT	STD/MIN		PROZENT
HAUSHIRTSCHAFTLICHE TAETIGKEITEN	2:39	2:43	97,6	1:56	2:01	95,5	3:29	3:29	100,0
DARUNTER:									
BEKOEFTIGUNG	0:54	1:00	89,6	(0:27)	0:33	80,7	1:25	1:25	100,0
WASCHPFLEGE	0:17	0:37	46,4	[0:02]	(0:11)	(16,6)	0:35	0:44	80,9
PFLGE UND REINIGUNG VON HAUS UND WOHNUNG	0:21	0:32	66,3	(0:17)	(0:26)	47,1	0:32	0:36	88,6
PFLANZEN- UND TIERPFLGE	(0:27)	0:51	52,4	(0:37)	(1:09)	54,0	(0:15)	(0:29)	50,5
EINKAUEFE	0:14	0:24	56,2	(0:13)	0:26	49,0	0:15	0:23	64,4
BEHOERDENGANGEN, ORGANISATORISCHE UND DISPOSITIVE DINGE DES HAUSHALTS	/	[0:32]	41,4	/	[0:33]	36,9	/	/	46,6
WEGEZEITEN	(0:12)	0:21	54,2	(0:12)	0:23	52,7	(0:11)	0:20	55,9
HANDWERKLICHE TAETIGKEITEN	(0:31)	(0:56)	54,9	(0:45)	(1:03)	72,7	[0:13]	(0:38)	(34,2)
DARUNTER:									
FAHRZEUGREPARATUR UND -PFLGE	(0:05)	(0:27)	(18,5)	[0:08]	(0:30)	(26,6)	/	[0:15]	[9,1]
REPARATUR UND HERSTELLUNG VON GEBRAUCHSGUETERN	/	/	[6,5]	/	/	[11,6]	/	/	/
BAUEN UND RENOVIEREN	/	(1:31)	[10,1]	/	[1:34]	[13,1]	/	/	/
SONSTIGE ARBEITEN IM HANDWERKLICHEN BEREICH	(0:08)	(0:26)	(32,1)	(0:13)	(0:29)	(44,1)	[0:03]	[0:18]	(18,2)
EINKAUEFE	/	/	/	/	/	/	/	/	/
PLANUNG UND ORGANISATION IM HANDWERKLICHEN BEREICH	/	/	/	/	/	/	/	/	/
WEGEZEITEN	[0:02]	(0:24)	(9,5)	[0:03]	[0:24]	(12,2)	/	/	/
ERWERBSTAETIGKEIT/ARBEITSSUCHE	5:28	7:16	75,2	5:58	7:35	78,6	4:54	6:53	71,2
DARUNTER:									
ERSTE ERWERBSTAETIGKEIT	4:42	6:44	69,9	5:11	7:06	73,0	4:09	6:16	66,2
ZWEITE ERWERBSTAETIGKEIT	/	/	/	/	/	/	/	/	/
UNBEZAHLTE ARBEITEN IM BEREICH ERWERBSTAETIGKEIT	/	(1:00)	[6,1]	/	/	/	/	/	/
ARBEITSSUCHE	/	/	/	/	/	/	/	/	/
WEGEZEITEN	0:25	0:37	67,7	(0:24)	0:33	72,4	(0:26)	0:41	62,3
FAHRDIENSTE	/	(0:13)	[6,6]	/	(0:14)	[11,3]	/	/	/
EHRENAMT/SOZIALE HILFELEISTUNGEN (UNBEZ.)	/	/	/	/	/	/	/	/	/
DARUNTER:									
EHRENAMTLICHE FUNKTIONEN/SOZIALE HILFELEISTUNGEN 4)	/	/	/	/	/	/	/	/	/
WEGEZEITEN	/	/	/	/	/	/	/	/	/
QUALIFIKATION/BILDUNG	[0:07]	[2:15]	[5,5]	/	/	[5,6]	/	[3:26]	[5,3]
DARUNTER:									
SCHULE/STUDIUM	/	/	/	/	/	/	/	/	/
FORT- UND WEITERBILDUNG FUER DIE BERUFSTAETIGKEIT	/	[2:04]	[3,4]	/	/	/	/	/	/
WEGEZEITEN	/	(0:58)	[1,7]	/	/	/	/	/	/
PHYSIOLOGISCHE REGENERATION	10:28	10:28	100,0	10:14	10:14	100,0	10:44	10:44	100,0
DARUNTER:									
SCHLAFEN	8:03	8:03	100,0	7:53	7:53	100,0	8:15	8:15	100,0
KOEPPERPFLEGE	0:50	0:50	100,0	0:47	0:47	100,0	0:54	0:54	100,0
ESSEN	1:19	1:19	100,0	1:18	1:18	100,0	1:19	1:19	100,0
WEGEZEITEN	[0:03]	(0:21)	(15,4)	/	(0:19)	[11,6]	[0:04]	(0:21)	(19,9)
KONTAKTE/GESPRAECHE/GESELLIGKEIT	(1:21)	1:39	81,8	(1:20)	(1:42)	78,7	(1:22)	1:36	85,4
DARUNTER:									
DIREKTE GESPRAECHE/KONTAKTE	(0:16)	(0:27)	61,4	(0:14)	0:23	58,9	(0:19)	(0:30)	64,3
TELEFONATE	(0:01)	(0:09)	(14,7)	(0:01)	(0:07)	(10,2)	[0:02]	(0:09)	(19,8)
ZU BESUCH/BESUCH EMPFANGEN	(0:31)	(1:20)	38,4	(0:32)	(1:28)	(36,2)	(0:29)	(1:11)	(40,9)
AUSGEHEN (CAFE, BISTRO, DISCO)	/	/	/	/	/	/	/	/	/
WEGEZEITEN	(0:12)	(0:32)	(36,1)	(0:11)	(0:34)	(33,3)	(0:12)	(0:31)	(39,4)
MEDIENNUTZUNG/FREIZEITAKTIVITAETEN	2:40	2:41	99,5	2:56	2:57	99,8	2:21	2:22	99,2
DARUNTER:									
MEDIENNUTZUNG	2:02	2:06	97,2	2:19	2:21	98,6	1:43	1:48	95,6
SPIEL UND SPORT	(0:18)	(0:50)	(35,3)	(0:19)	(0:55)	(33,7)	(0:17)	(0:45)	(37,3)
MUSIK UND KULTUR	/	(1:08)	[5,7]	/	/	/	/	/	/
SONSTIGE FREIZEITAKTIVITAETEN	/	[0:30]	(22,4)	/	/	(14,8)	/	/	(31,2)
WEGEZEITEN	/	/	(18,0)	/	/	(18,5)	/	/	(17,4)
PFLEGE UND BETREUUNG VON PERSONEN	(0:37)	1:08	54,7	(0:33)	(1:06)	50,7	(0:42)	1:11	59,3
DARUNTER:									
BETREUUNG VON KINDERN 5)	(0:30)	1:01	49,2	(0:26)	(0:58)	(45,6)	(0:34)	1:04	53,4
BETREUUNG VON PFLEGEBEDUERFTIGEN PERSONEN	/	/	/	/	/	/	/	/	/
BETREUUNG VON JUGENDLICHEN UND ERWACHSENEN 6)	[0:01]	(0:18)	[6,1]	/	(0:19)	[7,7]	/	/	/
WEGEZEITEN	(0:04)	(0:22)	(19,8)	(0:05)	(0:24)	(20,5)	(0:04)	(0:20)	(19,0)
NICHT ZUTEILBARE ODER ZUZUORDNENDE ZEITEN	(0:03)	(0:22)	(15,3)	[0:02]	(0:22)	[10,2]	(0:04)	(0:21)	(21,1)
INSGESAMT	24:00			24:00			24:00		
DARUNTER:									
OEFFENTLICHE ZEIT	5:45	7:18	78,6	6:15	7:35	82,3	5:10	6:57	74,4
FAMILIALE ZEIT	7:55	7:55	100,0	7:31	7:31	100,0	8:22	8:22	100,0
PERSOENLICHE ZEIT	10:17	10:17	100,0	10:12	10:12	100,0	10:24	10:24	100,0

1) PERSONEN MIT TAGEBUCHANSCREIBUNGEN.- 2) PERSONEN MIT ANGABEN ZU AUSGEWAHLTEN AKTIVITAETEN.- 3) ANTEIL DER AUSUEBENDEN PERSONEN AN DEN BEFRAGTEN PERSONEN.- 4) UNTER SOZIALEN HILFELEISTUNGEN WIRD DIE UNBEZAHLTE PFLEGE UND BETREUUNG VON PERSONEN IM RAHMEN VON WOHLFAHRTSVERBAENDEN, KIRCHEN UND SONSTIGEN EINRICHTUNGEN GEFASST.- 5) KINDER UNTER 16 JAHREN, DIE NICHT DAUERND PFLEGEBEDUERFTIG SIND.- 6) PERSONEN 16 JAHRE UND AELTER, DIE NICHT DAUERND PFLEGEBEDUERFTIG SIND.

TABELLE 5: DURCHSCHNITTICHE ZEITVERWENDUNG VON EHEPARTNERN JE PERSON UND TAG NACH AUSGEWAHLTEN AKTIVITAETEN UND GESCHLECHT

5.6 MTL. NETTOEINKOMMEN DES HAUSHALTS: 3 500 BIS UNTER 4 000 DM

5.6.1 DEUTSCHLAND

ERGEBNIS DER ZEITBUDGETERHEBUNG 1991/92

ZEITVERWENDUNG FUER AUSGEWAHLTE AKTIVITAETEN	EHEPARTNER ZUSAMMEN			EHEMANN			EHEFRAU		
	DURCHSCHNITT JE		BETEILI- GUNGS- GRAD 3)	DURCHSCHNITT JE		BETEILI- GUNGS- GRAD 3)	DURCHSCHNITT JE		BETEILI- GUNGS- GRAD 3)
	BEFRAGTE PERSON 1)	AUSUEB. PERSON 2)		BEFRAGTE PERSON 1)	AUSUEB. PERSON 2)		BEFRAGTE PERSON 1)	AUSUEB. PERSON 2)	
			STD/MIN			PROZENT			STD/MIN
HAUSHIRTSCHAFTLICHE TAETIGKEITEN	3:14	3:19	97,3	1:46	1:51	95,3	4:53	4:55	99,5
DARUNTER:									
BEKUESTIGUNG	1:02	1:12	86,3	0:24	0:31	75,1	1:45	1:46	99,1
WASCHPFLEGE	0:24	0:50	47,9	(0:02)	(0:14)	(15,0)	0:49	0:58	85,3
PFLEGE UND REINIGUNG VON HAUS UND WOHNUMG	0:34	0:47	72,2	0:14	0:27	50,8	0:57	0:59	96,5
PFLANZEN- UND TIERPFLEGE	0:26	0:45	56,5	0:27	0:57	47,6	0:24	0:36	66,7
EINKAUEFE	0:19	0:31	62,3	0:14	0:29	48,5	0:25	0:33	78,1
BEHOERDENGANGEN, ORGANISATORISCHE UND DISPOSITIVE DINGE DES HAUSHALTS	0:12	0:23	50,4	0:11	0:24	44,7	0:13	0:23	56,9
WEGEZEITEN	0:15	0:25	60,1	0:13	0:25	51,4	0:18	0:26	70,1
HANDWERKLICHE TAETIGKEITEN	0:25	0:59	41,9	0:39	1:08	56,6	(0:09)	(0:34)	25,2
DARUNTER:									
FAHRZEUGREPARATUR UND -PFLEGE	(0:04)	0:26	15,1	(0:06)	(0:27)	23,2	[0:01]	(0:21)	(5,9)
REPARATUR UND HERSTELLUNG VON GEBRAUCHSGUTERN	(0:05)	(0:47)	(10,3)	[0:08]	(0:49)	(16,4)	[0:01]	[0:34]	[3,4]
BAUEN UND RENOVIEREN	(0:07)	(1:31)	(7,8)	(0:12)	(1:40)	(11,6)	/	[0:59]	[3,4]
SONSTIGE ARBEITEN IM HANDWERKLICHEN BEREICH	(0:04)	(0:27)	14,7	(0:06)	(0:31)	(19,7)	[0:02]	(0:17)	(9,1)
EINKAUEFE	/	(0:24)	[3,3]	/	(0:22)	[4,1]	/	/	/
PLANUNG UND ORGANISATION IM HANDWERKLICHEN BEREICH	(0:01)	(0:16)	(6,3)	[0:01]	(0:14)	(8,2)	/	[0:19]	[4,2]
WEGEZEITEN	(0:02)	(0:18)	(11,9)	(0:03)	(0:18)	(16,7)	[0:01]	[0:17]	(6,4)
ERWERBSTAETIGKEIT/ARBEITSSUCHE	3:48	6:40	57,1	5:20	7:24	72,0	2:04	5:10	40,1
DARUNTER:									
ERSTE ERWERBSTAETIGKEIT	3:11	6:16	51,0	4:30	6:51	65,6	1:43	4:58	34,4
ZWEITE ERWERBSTAETIGKEIT	[0:02]	(1:35)	[2,1]	/	(1:50)	[2,3]	/	/	/
UNBEZAHLTE ARBEITEN IM BEREICH ERWERBSTAETIGKEIT	[0:04]	(0:59)	(7,2)	[0:06]	[0:59]	(9,4)	[0:03]	[0:59]	(4,7)
ARBEITSSUCHE	/	/	/	/	/	/	/	/	/
WEGEZEITEN	0:20	0:39	50,7	0:27	0:42	65,4	0:11	0:34	34,1
FAHRDIENSTE	/	(0:21)	[2,4]	/	[0:26]	[2,6]	/	/	/
EHRENAMT/SOZIALE HILFELEISTUNGEN (UNBEZ.)	(0:10)	(1:23)	(12,0)	(0:13)	(1:41)	(12,9)	(0:06)	(0:59)	(10,9)
DARUNTER:									
EHRENAMTLICHE FUNKTIONEN/SOZIALE HILFELEISTUNGEN 4)	(0:08)	(1:11)	(11,7)	(0:11)	(1:25)	(12,8)	(0:05)	(0:52)	(10,4)
WEGEZEITEN	[0:01]	(0:18)	(6,3)	[0:02]	(0:21)	(7,3)	[0:01]	(0:13)	(5,1)
QUALIFIKATION/BILDUNG	(0:04)	(1:01)	(6,5)	[0:04]	[1:12]	(5,6)	[0:04]	(0:51)	(7,5)
DARUNTER:									
SCHULE/STUDIUM	/	/	[1,5]	/	/	/	/	[0:49]	[2,0]
FORT- UND WEITERBILDUNG FUER DIE BERUFSTAETIGKEIT	[0:02]	[1:26]	[1,9]	/	[1:27]	[2,5]	/	/	/
WEGEZEITEN	[0:00]	(0:24)	[2,1]	/	/	/	[0:01]	(0:18)	[2,8]
PHYSIOLOGISCHE REGENERATION	10:46	10:46	100,0	10:38	10:38	100,0	10:56	10:56	100,0
DARUNTER:									
SCHLAFEN	8:11	8:11	100,0	8:09	8:09	100,0	8:14	8:14	100,0
KOERPERPFLEGE	0:50	0:50	99,8	0:48	0:48	99,9	0:53	0:53	99,6
ESSEN	1:25	1:25	100,0	1:23	1:23	100,0	1:28	1:28	99,9
WEGEZEITEN	(0:04)	0:18	20,8	(0:04)	(0:20)	20,2	(0:04)	(0:16)	21,4
KONTAKTE/GESPRACHE/GESELLIGKEIT	1:22	1:31	89,5	1:15	1:26	86,5	1:30	1:37	92,8
DARUNTER:									
DIREKTE GESPRACHE/KONTAKTE	0:18	0:27	66,9	0:17	0:26	64,0	0:19	0:27	70,2
TELEFONATE	0:06	0:14	41,4	(0:03)	0:11	27,5	0:09	0:16	57,2
ZU BESUCH/BESUCH EMPFANGEN	0:30	1:03	47,1	0:26	1:02	41,2	0:34	1:03	53,8
AUSGEHEN (CAFE, BISTRO, DISCO)	[0:08]	(1:16)	(10,8)	[0:09]	(1:14)	(12,8)	[0:07]	(1:20)	(8,6)
WEGEZEITEN	(0:11)	0:31	36,3	(0:12)	(0:33)	35,4	(0:11)	0:30	37,4
MEDIENNUTZUNG/FREIZEITAKTIVITAETEN	3:19	3:20	99,4	3:35	3:36	99,4	3:01	3:02	99,5
DARUNTER:									
MEDIENNUTZUNG	2:21	2:24	98,3	2:34	2:36	98,5	2:07	2:10	98,0
SPIEL UND SPORT	0:31	1:00	51,3	0:33	1:04	52,5	0:27	0:55	49,9
MUSIK UND KULTUR	(0:12)	1:07	17,7	(0:12)	(1:12)	(15,9)	(0:12)	(1:02)	(19,7)
SONSTIGE FREIZEITAKTIVITAETEN	(0:05)	0:23	23,6	(0:06)	(0:29)	20,5	(0:05)	(0:18)	27,2
WEGEZEITEN	(0:09)	(0:25)	34,2	(0:09)	(0:26)	35,1	(0:08)	0:24	33,3
PFLEGE UND BETREUUNG VON PERSONEN	0:46	1:28	53,0	0:27	0:57	46,9	1:09	1:55	60,0
DARUNTER:									
BETREUUNG VON KINDERN 5)	0:35	1:19	43,8	0:19	0:51	37,7	0:52	1:43	50,7
BETREUUNG VON PFLEGEBEDUERFTIGEN PERSONEN	/	[0:39]	[2,5]	/	/	/	/	[0:48]	[3,5]
BETREUUNG VON JUGENDLICHEN UND ERWACHSENEN 6)	[0:03]	(0:35)	(8,2)	/	[0:58]	[4,4]	[0:03]	(0:25)	(12,6)
WEGEZEITEN	(0:07)	0:25	27,9	(0:04)	0:19	21,7	(0:10)	0:29	34,9
NICHT ZUTEILBARE ODER ZUZUORDNENDE ZEITEN	(0:06)	0:27	22,6	(0:05)	0:23	20,3	(0:08)	0:30	25,1
INSGESAMT	24:00			24:00			24:00		
DARUNTER:									
OEFFENTLICHE ZEIT	4:04	6:13	65,4	5:39	7:17	77,6	2:16	4:23	51,6
FAMILIALE ZEIT	9:00	9:00	100,0	7:23	7:23	99,9	10:51	10:51	100,0
PERSOENLICHE ZEIT	10:50	10:50	100,0	10:53	10:53	100,0	10:46	10:46	100,0

1) PERSONEN MIT TAGEBUCHANSCHEIBUNGEN. - 2) PERSONEN MIT ANGABEN ZU AUSGEWAHLTEN AKTIVITAETEN. - 3) ANTEIL DER AUSUEBENDEN PERSONEN AN DEN BEFRAGTEN PERSONEN. - 4) UNTER SOZIALEN HILFELEISTUNGEN WIRD DIE UNBEZAHLTE PFLEGE UND BETREUUNG VON PERSONEN IM RAHMEN VON WOHLFAHRTSVERBANDEN, KIRCHEN UND SONSTIGEN EINRICHTUNGEN GEFASST. - 5) KINDER UNTER 16 JAHREN, DIE NICHT DAUERND PFLEGEBEDUERFTIG SIND. - 6) PERSONEN 16 JAHRE UND AELTER, DIE NICHT DAUERND PFLEGEBEDUERFTIG SIND.

TABELLE 5: DURCHSCHNITTICHE ZEITVERWENDUNG VON EHEPARTNERN JE PERSON UND TAG NACH AUSGEWAHLTEN AKTIVITAETEN UND GESCHLECHT

5.6 MTL. NETTOEINKOMMEN DES HAUSHALTS: 3 500 BIS UNTER 4 000 DM

5.6.2 FRUEHERES BUNDESGBEIT

ERGEBNIS DER ZEITBUDGETERHEBUNG 1991/92

ZEITVERWENDUNG FUER AUSGEWAHLTE AKTIVITAETEN	EHEPARTNER ZUSAMMEN			EHEMANN			EHEFRAU		
	DURCHSCHNITT JE		BETEILI- GUNGSGRAD 3)	DURCHSCHNITT JE		BETEILI- GUNGSGRAD 3)	DURCHSCHNITT JE		BETEILI- GUNGSGRAD 3)
	BEFRAGTE PERSON 1)	AUSUEB. PERSON 2)		BEFRAGTE PERSON 1)	AUSUEB. PERSON 2)		BEFRAGTE PERSON 1)	AUSUEB. PERSON 2)	
	STD/MIN		PROZENT	STD/MIN		PROZENT	STD/MIN		PROZENT
HAUSWIRTSCHAFTLICHE TAEITGKEITEN	3:20	3:25	97,5	1:48	1:53	95,6	5:05	5:06	99,5
DARUNTER:									
BEKOESTIGUNG	1:04	1:13	87,0	0:23	0:30	76,0	1:50	1:51	99,5
MAESCHPEFLEGE	0:25	0:51	48,1	[0:02]	(0:14)	(14,8)	0:50	0:58	86,1
PFLEGE UND REINIGUNG VON HAUS UND WOHNUNG	0:35	0:49	70,9	(0:13)	0:28	48,8	0:59	1:02	96,1
PFLANZEN- UND TIERPFLEGE	0:27	0:48	55,3	(0:28)	0:59	47,4	0:25	0:39	64,3
EINKAEUFE	0:21	0:33	63,4	0:15	0:31	48,6	0:27	0:34	80,3
BEHOERDENGANGEN, ORGANISATORISCHE UND DISPOSITIVE DINGE DES HAUSHALTS	0:12	0:23	51,6	(0:11)	0:25	46,6	0:12	0:21	57,3
WEGEZEITEN	0:15	0:25	60,2	0:13	0:25	51,1	0:18	0:26	70,6
HANDWERKLICHE TAEITGKEITEN	0:25	1:01	41,0	0:39	1:11	55,4	(0:09)	(0:36)	24,7
DARUNTER:									
FAHRZEUGREPARATUR UND -PFLEGE	(0:03)	(0:24)	13,1	(0:05)	(0:27)	(19,8)	[0:01]	(0:16)	[5,5]
REPARATUR UND HERSTELLUNG VON GEBRAUCHSGUETERN	(0:06)	(0:52)	(10,9)	[0:09]	(0:55)	(17,1)	[0:01]	[0:36]	[3,9]
BAUEN UND RENOVIEREN	(0:08)	(1:30)	(8,8)	(0:13)	(1:38)	(13,0)	/	[0:59]	[4,0]
SONSTIGE ARBEITEN IM HANDWERKLICHEN BEREICH	(0:04)	(0:28)	(12,6)	(0:05)	(0:33)	(16,7)	/	[0:18]	(8,0)
EINKAEUFE	/	(0:25)	[3,8]	/	(0:23)	[4,5]	/	/	/
PLANUNG UND ORGANISATION IM HANDWERKLICHEN BEREICH	[0:01]	(0:16)	(5,7)	[0:01]	(0:15)	[7,4]	/	[0:20]	[3,8]
WEGEZEITEN	(0:02)	(0:18)	(10,9)	(0:03)	(0:18)	(14,6)	/	[0:18]	[6,6]
ERWERBSTAEITGKEIT/ARBEITSSUCHE	3:08	6:05	51,5	4:47	7:01	68,2	1:15	3:53	32,4
DARUNTER:									
ERSTE ERWERBSTAEITGKEIT	2:36	5:52	44,3	4:00	6:36	60,6	1:00	3:52	25,8
ZWEITE ERWERBSTAEITGKEIT	/	(1:38)	[2,1]	/	/	/	/	/	/
UNBEZAHLTE ARBEITEN IM BEREICH ERWERBSTAEITGKEIT	[0:05]	(1:03)	(7,3)	[0:06]	[1:01]	(9,9)	[0:03]	[1:09]	[4,2]
ARBEITSSUCHE	/	/	/	/	/	/	/	/	/
WEGEZEITEN	0:17	0:38	44,4	0:25	0:42	60,8	(0:07)	0:28	25,6
FAHRDIENSTE	/	/	/	/	/	/	/	/	/
EHRENAMT/SOZIALE HILFELEISTUNGEN (UNBEZ.)	(0:12)	(1:25)	(14,2)	(0:16)	(1:45)	(14,9)	(0:08)	(0:59)	(13,3)
DARUNTER:									
EHRENAMTLICHE FUNKTIONEN/SOZIALE HILFELEISTUNGEN 4)	(0:10)	(1:13)	(13,8)	(0:13)	(1:29)	(14,7)	(0:06)	(0:51)	(12,7)
WEGEZEITEN	(0:01)	(0:18)	(7,1)	[0:02]	(0:21)	(8,0)	[0:01]	(0:13)	[6,1]
QUALIFIKATION/BILDUNG	(0:04)	(1:01)	(6,8)	[0:04]	[1:12]	(5,9)	[0:04]	(0:52)	(7,9)
DARUNTER:									
SCHULE/STUDIUM	/	[0:40]	[1,6]	/	/	/	/	/	/
FORT- UND WEITERBILDUNG FUER DIE BERUFSTAEITGKEIT	/	[1:31]	[1,9]	/	/	[2,7]	/	/	/
WEGEZEITEN	[0:01]	(0:24)	[2,2]	/	/	/	/	(0:18)	[3,0]
PHYSIOLOGISCHE REGENERATION	10:58	10:58	100,0	10:49	10:49	100,0	11:08	11:08	100,0
DARUNTER:									
SCHLAFEN	8:15	8:15	100,0	8:13	8:13	100,0	8:18	8:18	100,0
KOEPPERPFLEGE	0:52	0:52	99,7	0:49	0:49	99,9	0:54	0:55	99,5
ESSEN	1:28	1:28	99,9	1:26	1:26	100,0	1:31	1:31	99,9
WEGEZEITEN	(0:04)	0:19	22,3	(0:05)	(0:21)	(22,4)	(0:04)	(0:18)	(22,3)
KONTAKTE/GESPRACHE/GESELLIGKEIT	1:29	1:37	91,1	1:19	1:30	87,7	1:40	1:45	95,0
DARUNTER:									
DIREKTE GESPRACHE/KONTAKTE	0:19	0:28	65,9	0:17	0:28	62,7	0:20	0:29	69,6
TELEFONATE	0:07	0:15	47,8	(0:03)	0:11	31,2	0:11	0:17	66,6
ZU BESUCH/BESUCH EMPFANGEN	0:32	1:06	48,2	(0:27)	1:06	40,2	0:38	1:06	57,3
AUSGEHEN (CAFE, BISTRO, DISCO)	[0:10]	(1:19)	(12,6)	[0:11]	(1:16)	(15,0)	[0:08]	(1:25)	(10,0)
WEGEZEITEN	(0:12)	(0:31)	38,3	(0:12)	(0:33)	36,3	(0:12)	(0:30)	40,7
MEDIENNUTZUNG/FREIZEITAKTIVITAETEN	3:31	3:32	99,3	3:46	3:48	99,2	3:13	3:14	99,5
DARUNTER:									
MEDIENNUTZUNG	2:28	2:31	98,0	2:39	2:42	98,2	2:15	2:18	97,7
SPIEL UND SPORT	0:33	1:00	54,8	0:36	1:04	56,6	0:29	0:55	52,8
MUSIK UND KULTUR	(0:13)	(1:08)	(19,7)	(0:13)	(1:16)	(17,4)	(0:14)	(1:01)	(22,5)
SONSTIGE FREIZEITAKTIVITAETEN	(0:06)	0:23	25,9	(0:07)	(0:29)	(22,6)	(0:05)	(0:18)	29,6
WEGEZEITEN	(0:09)	(0:24)	36,9	(0:09)	(0:25)	37,3	(0:09)	0:23	36,3
PFLEGE UND BETREUUNG VON PERSONEN	0:47	1:31	51,2	0:27	0:59	45,5	1:09	2:00	57,6
DARUNTER:									
BETREUUNG VON KINDERN 5)	0:34	1:23	41,2	(0:19)	0:52	36,0	0:52	1:50	47,1
BETREUUNG VON PFLEGEBEDUERFTIGEN PERSONEN	/	[0:39]	[3,0]	/	/	/	/	[0:49]	[4,1]
BETREUUNG VON JUGENDLICHEN UND ERWACHSENEN 6)	[0:03]	(0:38)	(8,5)	/	[1:00]	[5,3]	[0:03]	(0:28)	(12,2)
WEGEZEITEN	(0:07)	0:26	27,3	(0:04)	(0:21)	(19,9)	(0:10)	0:29	35,8
NICHT ZUTEILBARE ODER ZUZUORDNENDE ZEITEN	(0:07)	0:28	23,8	(0:05)	(0:23)	22,4	(0:08)	0:33	25,3
INSGESAMT	24:00			24:00			24:00		
DARUNTER:									
OEFFENTLICHE ZEIT	3:26	5:35	61,6	5:10	6:54	74,9	1:28	3:10	46,5
FAMILIALE ZEIT	9:21	9:21	100,0	7:38	7:38	100,0	11:19	11:19	100,0
PERSOENLICHE ZEIT	11:06	11:06	100,0	11:07	11:07	100,0	11:04	11:04	100,0

1) PERSONEN MIT TAGEBUCHANSCHEIBUNGEN.- 2) PERSONEN MIT ANGABEN ZU AUSGEWAHLTEN AKTIVITAETEN.- 3) ANTEIL DER AUSUEBENDEN PERSONEN AN DEN BEFRAGTEN PERSONEN.- 4) UNTER SOZIALEN HILFELEISTUNGEN WIRD DIE UNBEZAHLTE PFLEGE UND BETREUUNG VON PERSONEN IM RAHMEN VON WOHLFAHRTSVERBAENDEN, KIRCHEN UND SONSTIGEN EINRICHTUNGEN GEFASST.- 5) KINDER UNTER 16 JAHREN, DIE NICHT DAUERND PFLEGEBEDUERFTIG SIND.- 6) PERSONEN 16 JAHRE UND AELTER, DIE NICHT DAUERND PFLEGEBEDUERFTIG SIND.

TABELLE 5: DURCHSCHNITTliche ZEITVERWENDUNG VON EHEPARTNERN JE PERSON UND TAG NACH AUSGEWAHLTEN AKTIVITAETEN UND GESCHLECHT

5.6 MTL. NETTOEINKOMMEN DES HAUSHALTS: 3 500 BIS UNTER 4 000 DM

5.6.3 NEUE LAENDER UND BERLIN-OST

ERGEBNIS DER ZEITBUDGETERHEBUNG 1991/92

ZEITVERWENDUNG FUER AUSGEWAHLTE AKTIVITAETEN	EHEPARTNER ZUSAMMEN			EHEMANN			EHEFRAU		
	DURCHSCHNITT JE		BETEILI- GUNGS- GRAD 3)	DURCHSCHNITT JE		BETEILI- GUNGS- GRAD 3)	DURCHSCHNITT JE		BETEILI- GUNGS- GRAD 3)
	BEFRAGTE PERSON 1)	AUSUEB. PERSON 2)		BEFRAGTE PERSON 1)	AUSUEB. PERSON 2)		BEFRAGTE PERSON 1)	AUSUEB. PERSON 2)	
	STD/MIN		PROZENT	STD/MIN		PROZENT	STD/MIN		PROZENT
HAUSWIRTSCHAFTLICHE TAEITGKEITEN	2:47	2:53	96,6	1:39	1:45	94,0	4:05	4:06	99,6
DARUNTER:									
BEKUESTIGUNG	0:53	1:03	83,7	(0:25)	(0:35)	71,6	1:24	1:27	97,4
WASCHPFLEGE	0:22	0:47	46,9	/	(0:14)	[15,5]	0:45	0:55	82,4
PFLEGE UND REINIGUNG VON HAUS UND WOHNUNG	0:29	0:37	77,5	(0:14)	(0:24)	59,0	0:46	0:46	98,4
PFLANZEN- UND TIERPFLEGE	(0:21)	(0:34)	61,6	(0:24)	(0:50)	(48,4)	(0:18)	(0:23)	76,5
EINKAUEFE	(0:14)	(0:24)	57,9	(0:10)	(0:20)	48,0	(0:18)	(0:26)	69,1
BEHORDERGANGENGE, ORGANISATORISCHE UND DISPOSITIVE DINGE DES HAUSHALTS	(0:11)	(0:25)	45,4	(0:07)	(0:18)	(36,9)	(0:17)	(0:30)	55,0
WEGEZEITEN	(0:15)	(0:25)	59,8	[0:14]	[0:27]	52,5	(0:16)	(0:24)	68,0
HANDWERKLICHE TAEITGKEITEN	(0:22)	(0:49)	45,7	(0:36)	(0:58)	61,7	[0:07]	(0:25)	(27,6)
DARUNTER:									
FAHRZEUGREPARATUR UND -PFLEGE	[0:07]	(0:29)	(23,3)	[0:10]	(0:27)	(37,4)	/	/	/
REPARATUR UND HERSTELLUNG VON GEBRAUCHSGUTERN	[0:01]	(0:18)	[7,9]	[0:03]	(0:19)	[13,8]	/	/	/
BAUEN UND RENOVIEREN	/	/	/	/	/	/	/	/	/
SONSTIGE ARBEITEN IM HANDWERKLICHEN BEREICH	(0:06)	(0:25)	(23,5)	[0:09]	(0:28)	(32,0)	[0:02]	(0:16)	[13,9]
EINKAUEFE	/	/	/	/	/	/	-	-	-
PLANUNG UND ORGANISATION IM HANDWERKLICHEN BEREICH	/	(0:14)	[8,9]	/	/	/	/	/	/
WEGEZEITEN	[0:03]	(0:17)	[15,9]	[0:04]	[0:18]	[25,1]	/	/	/
ERWERBSTAEITGKEIT/ARBEITSSUCHE	6:33	8:10	80,3	7:33	8:37	87,7	5:25	7:33	71,8
DARUNTER:									
ERSTE ERWERBSTAEITGKEIT	5:38	7:11	78,4	6:31	7:34	86,0	4:39	6:39	69,8
ZWEITE ERWERBSTAEITGKEIT	/	/	/	/	/	/	/	/	/
UNBEZAHLTE ARBEITEN IM BEREICH ERWERBSTAEITGKEIT	/	(0:40)	[6,9]	/	/	/	/	/	/
ARBEITSSUCHE	/	/	/	/	/	/	/	/	/
WEGEZEITEN	0:33	0:43	77,0	(0:36)	0:43	84,1	(0:29)	0:43	68,9
FAHRDIENSTE	/	/	/	/	/	/	/	/	/
EHRENAMT/SOZIALE HILFELEISTUNGEN (UNBEZ.)	/	/	/	/	/	/	/	/	/
DARUNTER:									
EHRENAMTLICHE FUNKTIONEN/SOZIALE HILFELEISTUNGEN 4)	/	/	/	/	/	/	/	/	/
WEGEZEITEN	/	/	/	/	/	/	/	/	/
QUALIFIKATION/BILDUNG	/	/	[5,0]	/	/	/	/	/	/
DARUNTER:									
SCHULE/STUDIUM	/	/	/	/	/	/	/	/	/
FORT- UND WEITERBILDUNG FUER DIE BERUFSTAEITGKEIT	/	/	/	/	/	/	/	/	/
WEGEZEITEN	/	/	/	/	/	/	/	/	/
PHYSIOLOGISCHE REGENERATION	9:59	9:59	100,0	9:53	9:53	100,0	10:06	10:06	100,0
DARUNTER:									
SCHLAFEN	7:53	7:53	100,0	7:52	7:52	100,0	7:54	7:54	100,0
KOEPRPFLEGE	0:45	0:45	100,0	0:45	0:45	100,0	0:46	0:46	100,0
ESSEN	1:11	1:11	100,0	1:07	1:07	100,0	1:15	1:15	100,0
WEGEZEITEN	[0:02]	(0:11)	(14,4)	/	[0:10]	[11,4]	[0:02]	(0:11)	[17,7]
KONTAKTE/GESPRACHE/GESELLIGKEIT	(0:54)	(1:05)	82,7	(0:58)	(1:12)	81,5	(0:49)	(0:58)	84,0
DARUNTER:									
DIREKTE GESPRACHE/KONTAKTE	(0:15)	(0:21)	71,1	(0:15)	(0:22)	69,4	(0:15)	(0:20)	73,0
TELEFONATE	[0:01]	(0:10)	(15,0)	/	[0:11]	[12,2]	[0:02]	(0:09)	[18,2]
ZU BESUCH/BESUCH EMPFANGEN	(0:20)	(0:48)	(42,6)	(0:22)	(0:49)	(45,3)	(0:18)	(0:45)	(39,4)
AUSGEHEN (CAFE, BISTRO, DISCO)	/	/	/	/	/	/	/	/	/
WEGEZEITEN	[0:08]	(0:30)	(27,9)	[0:10]	[0:32]	(31,7)	[0:07]	(0:28)	(23,6)
MEDIENNUTZUNG/FREIZEITAKTIVITAETEN	2:31	2:31	99,9	2:47	2:47	100,0	2:12	2:13	99,7
DARUNTER:									
MEDIENNUTZUNG	1:54	1:54	99,7	2:09	2:09	100,0	1:36	1:37	99,4
SPIEL UND SPORT	[0:21]	(0:56)	(36,7)	[0:21]	(1:00)	(35,6)	/	[0:52]	(38,0)
MUSIK UND KULTUR	/	/	/	/	/	/	/	/	/
SONSTIGE FREIZEITAKTIVITAETEN	/	[0:18]	(14,4)	/	/	[11,9]	[0:02]	(0:13)	[17,2]
WEGEZEITEN	/	/	[23,3]	/	/	[25,6]	/	/	[20,6]
PFLEGE UND BETREUUNG VON PERSONEN	(0:46)	(1:16)	60,5	(0:26)	(0:50)	(52,3)	(1:08)	(1:38)	69,7
DARUNTER:									
BETREUUNG VON KINDERN 5)	(0:37)	(1:07)	54,6	(0:21)	(0:47)	(44,7)	(0:55)	(1:23)	65,8
BETREUUNG VON PFLEGEBEDUERFTIGEN PERSONEN	/	/	/	/	/	/	/	/	/
BETREUUNG VON JUGENDLICHEN UND ERWACHSENEN 6)	/	/	/	/	/	/	/	/	/
WEGEZEITEN	(0:06)	(0:22)	(30,1)	(0:04)	(0:15)	(29,2)	[0:09]	(0:28)	[31,1]
NICHT ZUTEILBARE ODER ZUZUORDNENDE ZEITEN	[0:03]	(0:19)	(17,6)	/	/	[11,7]	[0:04]	(0:19)	(24,2)
INSGESAMT	24:00			24:00			24:00		
DARUNTER:									
OEFFENTLICHE ZEIT	6:40	8:12	81,3	7:41	8:39	88,9	5:31	7:35	72,7
FAMILIALE ZEIT	7:32	7:33	99,8	6:19	6:20	99,7	8:55	8:55	100,0
PERSOENLICHE ZEIT	9:44	9:44	100,0	9:57	9:57	100,0	9:29	9:29	100,0

1) PERSONEN MIT TAGEBUCHANSCHEIBUNGEN.- 2) PERSONEN MIT ANGABEN ZU AUSGEWAHLTEN AKTIVITAETEN.- 3) ANTEIL DER AUSUEBENDEN PERSONEN AN DEN BEFRAGTEN PERSONEN.- 4) UNTER SOZIALEN HILFELEISTUNGEN WIRD DIE UNBEZAHLTE PFLEGE UND BETREUUNG VON PERSONEN IM RAHMEN VON WOHLFAHRTSVERBANDEN, KIRCHEN UND SONSTIGEN EINRICHTUNGEN GEFASST.- 5) KINDER UNTER 16 JAHREN, DIE NICHT DAUERND PFLEGEBEDUERFTIG SIND.- 6) PERSONEN 16 JAHRE UND AELTER, DIE NICHT DAUERND PFLEGEBEDUERFTIG SIND.

TABELLE 5: DURCHSCHNITTliche ZEITVERWENDUNG VON EHEPARTNERN JE PERSON UND TAG NACH AUSGEWAELHTEN AKTIVITAETEN UND GESCHLECHT

5.7 MTL. NETTOEINKOMMEN DES HAUSHALTS: 4 000 BIS UNTER 4 500 DM

5.7.1 DEUTSCHLAND

ERGEBNIS DER ZEITBUDGETERHEBUNG 1991/92

ZEITVERWENDUNG FUER AUSGEWAELHTE AKTIVITAETEN	EHEPARTNER ZUSAMMEN			EHEMANN			EHEFRAU		
	DURCHSCHNITT JE		BETEILIGUNGS- GRAD 3)	DURCHSCHNITT JE		BETEILIGUNGS- GRAD 3)	DURCHSCHNITT JE		BETEILIGUNGS- GRAD 3)
	BEFRAGTE PERSON 1)	AUSUEB. PERSON 2)		BEFRAGTE PERSON 1)	AUSUEB. PERSON 2)		BEFRAGTE PERSON 1)	AUSUEB. PERSON 2)	
HAUSHIRTSCHAFTLICHE TAETIGKEITEN	3:13	3:18	97,1	1:57	2:03	95,4	4:40	4:43	99,2
DARUNTER:									
BEKOESTIGUNG	1:03	1:13	86,9	0:26	0:34	76,7	1:47	1:48	98,7
WAESCHEPFLEGE	0:23	0:48	47,3	(0:02)	(0:15)	(16,9)	0:46	0:56	82,6
PFLEGE UND REINIGUNG VON HAUS UND WOHNUNG	0:32	0:44	72,0	0:15	0:28	53,0	0:52	0:55	94,0
PLANZEN- UND TIERPFLEGE	0:28	0:51	54,6	(0:32)	1:07	48,0	0:23	0:37	62,3
EINKAUEFE	0:19	0:32	60,7	0:14	0:29	48,3	0:26	0:34	75,1
BEHOERDENGANG, ORGANISATORISCHE UND DISPOSITIVE DINGE DES HAUSHALTS	0:12	0:23	52,4	(0:13)	(0:27)	48,6	0:11	0:19	56,9
WEGEZEITEN	0:14	0:23	59,4	0:13	0:24	52,4	0:15	0:23	67,5
HANDWERKLICHE TAETIGKEITEN	0:26	1:05	40,5	0:42	1:17	54,7	(0:08)	(0:33)	24,0
DARUNTER:									
FAHRZEUGREPARATUR UND -PFLEGE	(0:03)	(0:24)	(13,3)	(0:05)	(0:26)	21,1	/	(0:15)	[4,4]
REPARATUR UND HERSTELLUNG VON GEBRAUCHSGUETERN	(0:06)	(0:45)	(13,4)	(0:09)	(0:48)	(18,8)	/	[0:36]	(7,2)
BAUEN UND RENOVIEREN	(0:08)	(1:53)	(7,2)	(0:15)	(1:58)	(12,4)	/	/	/
SONSTIGE ARBEITEN IM HANDWERKLICHEN BEREICH	[0:04]	(0:35)	(12,9)	[0:06]	(0:38)	(17,1)	/	/	(8,1)
EINKAUEFE	[0:01]	(0:20)	[2,8]	[0:01]	(0:20)	[4,2]	/	/	/
PLANUNG UND ORGANISATION IM HANDWERKLICHEN BEREICH	[0:01]	(0:22)	(5,9)	[0:02]	(0:24)	(8,2)	/	/	[3,3]
WEGEZEITEN	(0:01)	(0:15)	(9,7)	(0:02)	(0:16)	(13,8)	[0:01]	(0:13)	[4,9]
ERWERBSTAETIGKEIT/ARBEITSSUCHE	4:12	7:08	58,8	5:22	7:45	69,2	2:50	6:05	46,7
DARUNTER:									
ERSTE ERWERBSTAETIGKEIT	3:33	6:23	55,5	4:32	6:55	65,6	2:24	5:28	43,8
ZWEITE ERWERBSTAETIGKEIT	[0:02]	(1:24)	[2,7]	/	[1:20]	[3,1]	/	/	/
UNBEZAHLTE ARBEITEN IM BEREICH ERWERBSTAETIGKEIT	[0:03]	[0:59]	(5,3)	/	/	(7,0)	/	[1:03]	[3,4]
ARBEITSSUCHE	/	/	/	/	/	/	/	/	/
WEGEZEITEN	0:23	0:44	52,1	0:29	0:46	61,8	0:16	0:40	40,9
FAHRDIENSTE	(0:01)	(0:14)	(5,2)	[0:01]	(0:13)	(6,8)	/	(0:17)	[3,2]
EHRENAMT/SOZIALE HILFELEISTUNGEN (UNBEZ.)	(0:11)	(1:28)	(12,9)	(0:14)	(1:32)	(15,5)	[0:08]	(1:22)	(9,9)
DARUNTER:									
EHRENAMTLICHE FUNKTIONEN/SOZIALE HILFELEISTUNGEN 4)	(0:10)	(1:19)	(12,4)	(0:13)	(1:26)	(14,6)	[0:07]	(1:07)	(9,7)
WEGEZEITEN	[0:01]	(0:16)	(7,0)	[0:01]	(0:14)	(8,2)	[0:01]	(0:20)	(5,7)
QUALIFIKATION/BILDUNG	(0:05)	(1:02)	(7,7)	[0:04]	(0:51)	(8,5)	[0:05]	(1:19)	(6,8)
DARUNTER:									
SCHULE/STUDIUM	/	[1:22]	[1,2]	/	/	/	/	/	/
FORT- UND WEITERBILDUNG FUER DIE BERUFSTAETIGKEIT	/	[0:47]	[2,2]	/	(0:40)	[3,6]	/	/	/
WEGEZEITEN	[0:01]	(0:23)	(3,0)	/	/	/	[0:01]	(0:19)	[4,4]
PHYSIOLOGISCHE REGENERATION	10:36	10:36	100,0	10:28	10:28	100,0	10:46	10:46	100,0
DARUNTER:									
SCHLAFEN	8:03	8:03	100,0	7:59	7:59	100,0	8:07	8:07	100,0
KOERPERPFLEGE	0:51	0:52	99,3	0:49	0:49	100,0	0:54	0:55	98,6
ESSEN	1:25	1:25	99,9	1:24	1:24	99,8	1:27	1:27	100,0
WEGEZEITEN	[0:04]	[0:21]	19,4	/	/	(18,3)	(0:04)	0:18	20,7
KONTAKTE/GESPRACHE/GESELLIGKEIT	1:12	1:21	89,2	1:05	1:15	87,5	1:19	1:27	91,1
DARUNTER:									
DIREKTE GESPRACHE/KONTAKTE	0:20	0:29	70,3	0:20	0:28	69,0	0:21	0:29	71,7
TELEFONATE	0:05	0:13	40,1	(0:02)	0:09	26,7	0:09	0:16	55,7
ZU BESUCH/BESUCH EMPFANGEN	0:29	1:05	44,0	(0:25)	1:02	39,9	0:33	1:08	48,7
AUSGEHEN (CAFE, BISTRO, DISCO)	(0:06)	(1:00)	(9,7)	[0:07]	(1:03)	(10,6)	[0:05]	(0:55)	(8,7)
WEGEZEITEN	(0:06)	0:20	31,7	(0:06)	0:18	32,3	(0:07)	(0:23)	31,1
MEDIENNUTZUNG/FREIZEITAKTIVITAETEN	3:27	3:30	98,7	3:44	3:46	99,1	3:07	3:11	98,3
DARUNTER:									
MEDIENNUTZUNG	2:29	2:32	98,3	2:46	2:48	98,5	2:10	2:12	98,0
SPIEL UND SPORT	0:25	0:55	45,1	0:24	0:54	44,3	0:26	0:56	46,0
MUSIK UND KULTUR	(0:13)	0:59	21,2	(0:12)	(1:03)	(19,6)	(0:13)	(0:56)	(23,1)
SONSTIGE FREIZEITAKTIVITAETEN	(0:09)	0:31	27,8	(0:10)	(0:39)	25,5	(0:07)	0:24	30,3
WEGEZEITEN	(0:10)	(0:29)	33,3	(0:10)	(0:31)	31,1	(0:10)	(0:27)	35,7
PFLEGE UND BETREUUNG VON PERSONEN	0:32	1:10	46,1	0:18	0:44	40,2	0:49	1:32	53,0
DARUNTER:									
BETREUUNG VON KINDERN 5)	0:24	1:04	38,0	0:13	0:39	32,7	0:37	1:25	44,0
BETREUUNG VON PFLEGEBEDUERFTIGEN PERSONEN	/	/	/	/	/	/	/	/	/
BETREUUNG VON JUGENDLICHEN UND ERWACHSENEN 6)	[0:02]	(0:32)	(7,0)	/	[0:25]	[4,2]	[0:04]	(0:35)	(10,2)
WEGEZEITEN	0:05	0:23	21,1	(0:03)	(0:20)	(16,6)	(0:07)	0:26	26,3
NICHT ZUTEILBARE ODER ZUZUORDNENDE ZEITEN	(0:06)	0:24	26,4	(0:06)	(0:26)	23,0	(0:07)	0:22	30,4
INSGESAMT	24:00			24:00			24:00		
DARUNTER:									
OEFFENTLICHE ZEIT	4:31	6:34	68,8	5:45	7:26	77,4	3:05	5:14	58,8
FAMILIALE ZEIT	8:36	8:36	100,0	7:16	7:16	100,0	10:10	10:10	100,0
PERSOENLICHE ZEIT	10:46	10:46	100,0	10:54	10:54	100,0	10:38	10:38	100,0

1) PERSONEN MIT TAGEBUCHANSCREIBUNGEN.- 2) PERSONEN MIT ANGABEN ZU AUSGEWAELHTEN AKTIVITAETEN.- 3) ANTEIL DER AUSUEBENDEN PERSONEN AN DEN BEFRAGTEN PERSONEN.- 4) UNTER SOZIALEN HILFELEISTUNGEN WIRD DIE UNBEZAHLTE PFLEGE UND BETREUUNG VON PERSONEN IM RAHMEN VON WOHLFAHRTSVERBAEUNDEN, KIRCHEN UND SONSTIGEN EINRICHTUNGEN GEFASST.- 5) KINDER UNTER 16 JAHREN, DIE NICHT DAUERND PFLEGEBEDUERFTIG SIND.- 6) PERSONEN 16 JAHRE UND AELTER, DIE NICHT DAUERND PFLEGEBEDUERFTIG SIND.

TABELLE 5: DURCHSCHNITTICHE ZEITVERWENDUNG VON EHEPARTNERN JE PERSON UND TAG NACH AUSGEWAHLTEN AKTIVITAETEN UND GESCHLECHT

5.7 MTL. NETTOEINKOMMEN DES HAUSHALTS: 4 000 BIS UNTER 4 500 DM

5.7.2 FRUEHERES BUNDESGBEIT

ERGEBNIS DER ZEITBUDGETERHEBUNG 1991/92

ZEITVERWENDUNG FUER AUSGEWAHLTE AKTIVITAETEN	EHEPARTNER ZUSAMMEN			EHEMANN			EHEFRAU		
	DURCHSCHNITT JE		BETEILIGUNGS- GRAD 3)	DURCHSCHNITT JE		BETEILIGUNGS- GRAD 3)	DURCHSCHNITT JE		BETEILIGUNGS- GRAD 3)
	BEFRAGTE PERSON 1)	AUSUEB. PERSON 2)		BEFRAGTE PERSON 1)	AUSUEB. PERSON 2)		BEFRAGTE PERSON 1)	AUSUEB. PERSON 2)	
	STD/MIN		PROZENT	STD/MIN		PROZENT	STD/MIN		PROZENT
HAUSHIRTSCHAFTLICHE TAEITGKEITEN	3:16	3:22	97,0	1:54	2:00	95,1	4:50	4:52	99,2
DARUNTER:									
BEKOEISTIGUNG	1:05	1:16	85,8	0:25	0:34	74,6	1:50	1:52	98,7
WASCHPEFLEGE	0:23	0:48	46,7	[0:02]	(0:15)	(15,3)	0:46	0:56	82,8
PFLEGE UND REINIGUNG VON HAUS UND WOHNUMG	0:33	0:46	71,8	0:15	0:28	52,4	0:54	0:58	94,0
PFLANZEN- UND TIERPFLEGE	0:28	0:51	55,0	(0:31)	1:06	47,2	0:25	0:38	63,9
EINKAEUFE	0:20	0:32	60,6	0:14	0:29	47,1	0:26	0:35	76,2
BEHOERDENGANGGE, ORGANISATORISCHE UND DISPOSITIVE DINGE DES HAUSHALTS	0:13	0:24	53,3	(0:14)	(0:28)	49,9	0:11	0:20	57,2
WEGEZEITEN	0:14	0:23	59,1	0:12	0:23	50,4	0:16	0:23	69,2
HANDWERKLICHE TAEITGKEITEN	0:27	1:07	39,5	0:43	1:20	53,3	(0:08)	(0:34)	23,6
DARUNTER:									
FAHRZEUGREPARATUR UND -PFLEGE	(0:03)	(0:24)	(13,2)	[0:05]	(0:26)	(21,0)	/	(0:14)	[4,3]
REPARATUR UND HERSTELLUNG VON GEBRAUCHSGUTERN	(0:06)	(0:48)	(13,5)	(0:10)	(0:50)	(18,9)	/	[0:39]	(7,3)
BAUEN UND RENOVIEREN	(0:09)	(1:55)	(7,8)	(0:16)	(1:59)	(13,4)	/	/	/
SONSTIGE ARBEITEN IM HANDWERKLICHEN BEREICH	[0:04]	[0:37]	(11,2)	[0:06]	[0:41]	(14,5)	/	/	(7,3)
EINKAEUFE	/	/	/	/	(0:19)	[3,9]	/	/	/
PLANUNG UND ORGANISATION IM HANDWERKLICHEN BEREICH	[0:01]	(0:23)	(5,4)	[0:02]	(0:25)	(7,6)	/	/	[2,9]
WEGEZEITEN	(0:01)	(0:13)	(9,2)	(0:02)	(0:14)	(12,7)	[0:01]	(0:11)	[5,1]
ERWERBSTAEITGKEIT/ARBEITSSUCHE	3:47	6:59	54,0	5:04	7:44	65,5	2:17	5:37	40,8
DARUNTER:									
ERSTE ERWERBSTAEITGKEIT	3:10	6:15	50,7	4:16	6:50	62,3	1:55	5:08	37,5
ZWEITE ERWERBSTAEITGKEIT	/	(1:23)	[3,0]	/	[1:19]	[3,6]	/	/	/
UNBEZAHLTE ARBEITEN IM BEREICH ERWERBSTAEITGKEIT	[0:03]	[1:02]	(5,5)	/	/	(7,5)	/	[1:12]	[3,2]
ARBEITSSUCHE	/	/	/	/	/	/	/	/	/
WEGEZEITEN	0:21	0:45	47,1	0:28	0:49	58,0	0:13	0:37	34,5
FAHRDIENSTE	[0:01]	(0:17)	(4,1)	[0:01]	(0:16)	[5,0]	/	(0:19)	[3,1]
EHRENAMT/SOZIALE HILFELEISTUNGEN (UNBEZ.)	(0:13)	(1:28)	(14,5)	(0:16)	(1:32)	(17,4)	[0:09]	(1:22)	(11,2)
DARUNTER:									
EHRENAMTLICHE FUNKTIONEN/SOZIALE HILFELEISTUNGEN 4)	(0:11)	(1:18)	(14,0)	(0:14)	(1:25)	(16,5)	[0:07]	(1:07)	(11,1)
WEGEZEITEN	[0:01]	(0:16)	(8,0)	[0:01]	(0:14)	(9,4)	[0:01]	(0:20)	(6,5)
QUALIFIKATION/BILDUNG	(0:05)	(1:05)	(8,0)	[0:05]	(0:53)	(9,1)	[0:06]	(1:24)	(6,7)
DARUNTER:									
SCHULE/STUDIUM	/	/	/	/	/	/	/	/	/
FORT- UND WEITERBILDUNG FUER DIE BERUFSTAEITGKEIT	/	[0:49]	[2,2]	/	(0:41)	[3,9]	/	/	/
WEGEZEITEN	[0:01]	(0:23)	(3,1)	/	/	/	[0:01]	(0:20)	[4,4]
PHYSIOLOGISCHE REGENERATION	10:44	10:44	100,0	10:36	10:36	100,0	10:54	10:54	100,0
DARUNTER:									
SCHLAFEN	8:08	8:08	100,0	8:04	8:04	100,0	8:13	8:13	100,0
KOEERPERPFLEGE	0:52	0:52	99,2	0:50	0:50	100,0	0:54	0:55	98,4
ESSEN	1:27	1:27	99,9	1:26	1:26	99,8	1:29	1:29	100,0
WEGEZEITEN	[0:04]	(0:21)	20,2	/	/	(20,4)	(0:04)	(0:18)	(19,9)
KONTAKTE/GESPRACHE/GESELLIGKEIT	1:15	1:23	90,3	1:08	1:17	88,3	1:23	1:30	92,5
DARUNTER:									
DIREKTE GESPRACHE/KONTAKTE	0:21	0:30	70,6	0:20	0:29	68,8	0:22	0:30	72,7
TELEFONATE	0:06	0:14	43,7	(0:03)	0:09	29,2	0:10	0:16	60,3
ZU BESUCH/BESUCH EMPFANGEN	0:29	1:05	45,1	(0:25)	1:01	40,7	0:34	1:08	50,2
AUSGEHEN (CAFE, BISTRO, DISCO)	(0:07)	(1:00)	(11,0)	[0:08]	(1:03)	(12,1)	[0:05]	(0:55)	(9,8)
WEGEZEITEN	(0:06)	0:20	32,1	(0:06)	0:18	32,5	(0:07)	(0:22)	31,8
MEDIENNUTZUNG/FREIZEITAKTIVITAETEN	3:36	3:38	98,8	3:52	3:55	99,1	3:17	3:20	98,5
DARUNTER:									
MEDIENNUTZUNG	2:34	2:37	98,3	2:51	2:54	98,4	2:14	2:17	98,3
SPIEL UND SPORT	0:26	0:57	46,6	0:25	0:55	45,7	0:28	0:58	47,5
MUSIK UND KULTUR	(0:14)	0:58	23,7	(0:13)	(1:00)	(21,9)	(0:14)	(0:55)	(25,8)
SONSTIGE FREIZEITAKTIVITAETEN	(0:09)	(0:32)	28,8	(0:10)	(0:38)	26,8	(0:08)	(0:25)	31,1
WEGEZEITEN	(0:11)	(0:29)	36,3	(0:10)	(0:31)	33,8	(0:11)	(0:27)	39,2
PFLEGE UND BETREUUNG VON PERSONEN	0:32	1:14	42,7	0:16	0:45	36,3	0:49	1:39	50,1
DARUNTER:									
BETREUUNG VON KINDERN 5)	0:23	1:09	33,8	0:12	0:42	28,1	0:37	1:32	40,4
BETREUUNG VON PFLEGEBEDUERFTIGEN PERSONEN	/	/	/	/	/	/	/	/	/
BETREUUNG VON JUGENDLICHEN UND ERWACHSENEN 6)	[0:03]	(0:32)	(7,8)	/	[0:25]	[4,8]	[0:04]	(0:35)	(11,3)
WEGEZEITEN	(0:05)	0:24	19,8	(0:03)	(0:20)	(14,3)	(0:07)	0:27	25,1
NICHT ZUTEILBARE ODER ZUZUORDNENDE ZEITEN	(0:06)	0:23	27,4	(0:06)	(0:25)	24,6	(0:06)	(0:21)	30,7
INSGESAMT	24:00			24:00			24:00		
DARUNTER:									
OEFFENTLICHE ZEIT	4:07	6:18	65,4	5:29	7:20	74,8	2:33	4:40	54,5
FAMILIALE ZEIT	8:49	8:49	100,0	7:19	7:19	100,0	10:32	10:32	100,0
PERSOENLICHE ZEIT	10:58	10:58	100,0	11:05	11:05	100,0	10:49	10:49	100,0

1) PERSONEN MIT TAGEBUCHANSCHREIBUNGEN.- 2) PERSONEN MIT ANGABEN ZU AUSGEWAHLTEN AKTIVITAETEN.- 3) ANTEIL DER AUSUEBENDEN PERSONEN AN DEN BEFRAGTEN PERSONEN.- 4) UNTER SOZIALEN HILFELEISTUNGEN WIRD DIE UNBEZAHLTE PFLEGE UND BETREUUNG VON PERSONEN IM RAHMEN VON WOHLFAHRTSVERBANDEN, KIRCHEN UND SONSTIGEN EINRICHTUNGEN GEFASST.- 5) KINDER UNTER 16 JAHREN, DIE NICHT DAUERND PFLEGEBEDUERFTIG SIND.- 6) PERSONEN 16 JAHRE UND AELTER, DIE NICHT DAUERND PFLEGEBEDUERFTIG SIND.

TABELLE 5: DURCHSCHNITTLICHE ZEITVERWENDUNG VON EHEPARTNERN JE PERSON UND TAG NACH AUSGEWAHLTEN AKTIVITAETEN UND GESCHLECHT

5.7 MTL. NETTOEINKOMMEN DES HAUSHALTS: 4 000 BIS UNTER 4 500 DM

5.7.3 NEUE LAENDER UND BERLIN-OST

ERGEBNIS DER ZEITBUDGETERHEBUNG 1991/92

ZEITVERWENDUNG FUER AUSGEWAHLTE AKTIVITAETEN	EHEPARTNER ZUSAMMEN			EHEMANN			EHEFRAU		
	DURCHSCHNITT JE		BETEILIGUNGS- GRAD 3)	DURCHSCHNITT JE		BETEILIGUNGS- GRAD 3)	DURCHSCHNITT JE		BETEILIGUNGS- GRAD 3)
	BEFRAGTE PERSON 1)	AUSUEB. PERSON 2)		BEFRAGTE PERSON 1)	AUSUEB. PERSON 2)		BEFRAGTE PERSON 1)	AUSUEB. PERSON 2)	
	STD/MIN		PROZENT	STD/MIN		PROZENT	STD/MIN		PROZENT
HAUSHIRTSCHAFTLICHE TAEITGKEITEN	2:49	2:53	98,1	2:17	2:21	97,6	3:29	3:32	98,6
DARUNTER:									
BEKUESTIGUNG	0:52	0:55	94,6	(0:30)	(0:33)	91,3	1:19	1:20	98,6
WASCHPEFLEGE	(0:22)	(0:43)	51,3	[0:04]	[0:15]	[27,5]	(0:45)	(0:55)	80,9
PFLEGE UND REINIGUNG VON HAUS UND WOHNUMG	(0:24)	0:33	73,7	[0:17]	(0:29)	57,3	0:34	0:36	94,1
PFLANZEN- UND TIERPFLEGE	(0:26)	(0:49)	52,0	[0:39]	(1:12)	(53,8)	[0:09]	(0:19)	(49,7)
EINKAEUFE	(0:17)	0:28	61,3	(0:15)	(0:27)	56,5	(0:20)	(0:29)	67,2
BEHOERDENGANGGE, ORGANISATORISCHE UND DISPOSITIVE DINGE DES HAUSHALTS	(0:08)	(0:17)	46,6	[0:09]	(0:21)	(40,4)	(0:07)	(0:14)	(54,4)
WEGEZEITEN	(0:16)	0:27	61,2	(0:19)	(0:30)	65,9	(0:12)	(0:22)	(55,2)
HANDWERKLICHE TAEITGKEITEN	(0:24)	(0:50)	47,6	(0:37)	(0:58)	(64,4)	[0:07]	(0:25)	[26,6]
DARUNTER:									
FAHRZEUGREPARATUR UND -PFLEGE	[0:04]	(0:25)	[14,2]	/	[0:26]	[21,5]	/	/	/
REPARATUR UND HERSTELLUNG VON GEBRAUCHSGUTERN	/	[0:28]	[13,0]	/	[0:33]	[18,3]	/	/	/
BAUEN UND RENOVIEREN	/	/	/	/	/	/	/	/	/
SONSTIGE ARBEITEN IM HANDWERKLICHEN BEREICH	[0:07]	(0:26)	(25,2)	[0:10]	[0:29]	(34,5)	/	/	/
EINKAEUFE	/	/	/	/	/	/	/	/	/
PLANUNG UND ORGANISATION IM HANDWERKLICHEN BEREICH	/	/	/	/	/	/	/	/	/
WEGEZEITEN	[0:03]	(0:23)	[13,4]	[0:05]	(0:22)	[21,2]	/	/	/
ERWERBSTAEITGKEIT/ARBEITSSUCHE	7:10	7:44	92,8	7:22	7:47	94,7	6:56	7:39	90,5
DARUNTER:									
ERSTE ERWERBSTAEITGKEIT	6:11	6:56	89,2	6:26	7:18	88,3	5:52	6:29	90,4
ZWEITE ERWERBSTAEITGKEIT	/	/	/	/	/	/	/	/	/
UNBEZAHLTE ARBEITEN IM BEREICH ERWERBSTAEITGKEIT	/	/	/	/	/	/	/	/	/
ARBEITSSUCHE	/	/	/	/	/	/	/	/	/
WEGEZEITEN	0:36	0:41	88,1	(0:31)	(0:35)	87,7	(0:42)	(0:48)	88,6
FAHRDIENSTE	/	/	/	/	/	/	/	/	/
EHRENAMT/SOZIALE HILFELEISTUNGEN (UNBEZ.)	/	/	/	/	/	/	/	/	/
DARUNTER:									
EHRENAMTLICHE FUNKTIONEN/SOZIALE HILFELEISTUNGEN 4)	/	/	/	/	/	/	/	/	/
WEGEZEITEN	/	/	/	/	/	/	/	/	/
QUALIFIKATION/BILDUNG	/	/	/	/	/	/	/	/	/
DARUNTER:									
SCHULE/STUDIUM	/	/	/	/	/	/	/	/	/
FORT- UND WEITERBILDUNG FUER DIE BERUFSTAEITGKEIT	/	/	/	/	/	/	/	/	/
WEGEZEITEN	/	/	/	/	/	/	/	/	/
PHYSIOLOGISCHE REGENERATION	9:39	9:39	100,0	9:36	9:36	100,0	9:43	9:43	100,0
DARUNTER:									
SCHLAFEN	7:25	7:25	100,0	7:26	7:26	100,0	7:23	7:23	100,0
KORPERPFLEGE	0:48	0:48	100,0	0:44	0:44	100,0	0:53	0:53	100,0
ESSEN	1:12	1:12	100,0	1:12	1:12	100,0	1:13	1:13	100,0
WEGEZEITEN	[0:02]	(0:16)	[13,7]	/	/	/	[0:04]	(0:16)	[26,6]
KONTAKTE/GESPRACHE/GESELLIGKEIT	(0:51)	(1:02)	81,7	(0:51)	(1:02)	82,3	(0:50)	(1:02)	80,9
DARUNTER:									
DIREKTE GESPRACHE/KONTAKTE	(0:14)	0:21	67,8	(0:16)	(0:22)	70,4	(0:13)	0:20	64,6
TELEFONATE	[0:02]	(0:11)	[14,7]	/	/	/	/	(0:08)	[21,3]
ZU BESUCH/BESUCH EMPFANGEN	[0:24]	(1:07)	(36,1)	[0:24]	(1:10)	(34,7)	[0:24]	(1:04)	(37,8)
AUSGEHEN (CAFE, BISTRO, DISCO)	/	/	/	/	/	/	/	/	/
WEGEZEITEN	[0:07]	(0:25)	(28,8)	[0:07]	(0:22)	(31,2)	/	[0:29]	[25,7]
MEDIENNUTZUNG/FREIZEITAKTIVITAETEN	2:23	2:26	98,0	2:43	2:44	99,1	1:59	2:03	96,6
DARUNTER:									
MEDIENNUTZUNG	1:54	1:56	97,7	2:08	2:10	99,1	1:35	1:39	95,9
SPIEL UND SPORT	(0:15)	(0:44)	(34,8)	[0:16]	(0:47)	(34,6)	[0:14]	(0:39)	(35,0)
MUSIK UND KULTUR	/	/	/	/	/	/	/	/	/
SONSTIGE FREIZEITAKTIVITAETEN	/	[0:27]	(20,5)	/	/	[17,0]	[0:03]	(0:13)	[24,9]
WEGEZEITEN	[0:03]	(0:28)	[11,6]	/	(0:27)	[12,5]	/	/	/
PFLEGE UND BETREUUNG VON PERSONEN	(0:35)	0:50	70,6	(0:26)	(0:39)	67,1	(0:46)	(1:01)	75,0
DARUNTER:									
BETREUUNG VON KINDERN 5)	(0:29)	0:43	67,4	(0:20)	(0:31)	64,8	(0:40)	(0:57)	70,5
BETREUUNG VON PFLEGEBEDUERFTIGEN PERSONEN	/	/	/	/	/	/	/	/	/
BETREUUNG VON JUGENDLICHEN UND ERWACHSENEN 6)	/	/	/	/	/	/	/	/	/
WEGEZEITEN	[0:05]	(0:17)	(30,2)	[0:06]	(0:19)	[32,0]	[0:04]	(0:14)	[28,1]
NICHT ZUTEILBARE ODER ZUZUORDNENDE ZEITEN	/	[0:29]	[19,2]	/	/	/	[0:07]	(0:25)	[28,0]
INSGESAMT	24:00			24:00			24:00		
DARUNTER:									
OEFFENTLICHE ZEIT	7:20	7:53	93,0	7:32	7:57	94,9	7:04	7:47	90,7
FAMILIALE ZEIT	7:10	7:10	100,0	6:51	6:51	100,0	7:33	7:33	100,0
PERSOENLICHE ZEIT	9:25	9:25	100,0	9:32	9:32	100,0	9:16	9:16	100,0

1) PERSONEN MIT TAGEBUCHANSCHREIBUNGEN.- 2) PERSONEN MIT ANGABEN ZU AUSGEWAHLTEN AKTIVITAETEN.- 3) ANTEIL DER AUSUEBENDEN PERSONEN AN DEN BEFRAGTEN PERSONEN.- 4) UNTER SOZIALEN HILFELEISTUNGEN WIRD DIE UNBEZAHLTE PFLEGE UND BETREUUNG VON PERSONEN IM RAHMEN VON WOHLFAHRTSVERBAENDEN, KIRCHEN UND SONSTIGEN EINRICHTUNGEN GEFASST.- 5) KINDER UNTER 16 JAHREN, DIE NICHT DAUERND PFLEGEBEDUERFTIG SIND.- 6) PERSONEN 16 JAHRE UND AELTER, DIE NICHT DAUERND PFLEGEBEDUERFTIG SIND.

TABELLE 5: DURCHSCHNITTliche ZEITVERWENDUNG VON EHEPARTNERN JE PERSON UND TAG NACH AUSGEWAHLTEN AKTIVITAETEN UND GESCHLECHT

5.8 MTL. NETTOEINKOMMEN DES HAUSHALTS: 4 500 BIS UNTER 5 000 DM

5.8.1 DEUTSCHLAND

ERGEBNIS DER ZEITBUDGETERHEBUNG 1991/92

ZEITVERWENDUNG FUER AUSGEWAELHTE AKTIVITAETEN	EHEPARTNER ZUSAMMEN			EHEMANN			EHEFRAU		
	DURCHSCHNITT JE		BETEILI- GUNGSGRAD 3)	DURCHSCHNITT JE		BETEILI- GUNGSGRAD 3)	DURCHSCHNITT JE		BETEILI- GUNGSGRAD 3)
	BEFRAGTE PERSON 1)	AUSUEB. PERSON 2)		BEFRAGTE PERSON 1)	AUSUEB. PERSON 2)		BEFRAGTE PERSON 1)	AUSUEB. PERSON 2)	
HAUSHIRTSCHAFTLICHE TAETIGKEITEN	3:20	3:24	97,9	1:49	1:53	96,1	5:02	5:02	100,0
DARUNTER:									
BEKDESTIGUNG	1:04	1:13	88,1	0:25	0:32	77,6	1:48	1:48	99,8
WAESCHEPFLEGE	0:25	0:51	47,9	[0:02]	(0:15)	(14,9)	0:50	0:58	84,8
PFLEGE UND REINIGUNG VON HAUS UND WOHNUNG	0:36	0:49	72,2	(0:15)	0:29	50,7	0:59	1:01	96,2
PFLANZEN- UND TIERPFLEGE	(0:27)	0:47	56,5	(0:27)	(0:57)	48,0	(0:26)	0:40	65,9
EINKAUEFE	0:20	0:34	59,9	0:13	0:28	47,4	0:28	0:38	73,9
BEHOERDENGANGEN, ORGANISATORISCHE UND DISPOSITIVE DINGE DES HAUSHALTS	(0:13)	0:26	51,2	(0:14)	(0:28)	47,6	(0:13)	(0:24)	55,1
WEGEZEITEN	0:14	0:23	60,5	0:12	0:24	50,0	0:16	0:22	72,3
HANDWERKLICHE TAETIGKEITEN	(0:25)	1:01	41,4	(0:41)	1:12	56,5	(0:07)	(0:30)	(24,6)
DARUNTER:									
FAHRZEUGREPARATUR UND -PFLEGE	[0:04]	[0:27]	(14,1)	[0:07]	[0:32]	(21,2)	[0:01]	(0:08)	[6,2]
REPARATUR UND HERSTELLUNG VON GEBRAUCHSGUETERN	[0:05]	(0:44)	(10,7)	[0:08]	(0:45)	(17,4)	/	[0:40]	[3,2]
BAUEN UND RENOVIEREN	[0:07]	(1:44)	(7,1)	[0:12]	(1:54)	(10,6)	/	/	/
SONSTIGE ARBEITEN IM HANDWERKLICHEN BEREICH	[0:04]	(0:31)	(12,4)	[0:06]	(0:36)	(16,7)	/	(0:17)	[7,5]
EINKAUEFE	/	[0:18]	[4,1]	/	[0:18]	[5,5]	/	/	/
PLANUNG UND ORGANISATION IM HANDWERKLICHEN BEREICH	[0:01]	(0:21)	(6,2)	[0:02]	[0:23]	(7,8)	[0:01]	[0:18]	[4,4]
WEGEZEITEN	(0:02)	(0:16)	(12,1)	(0:03)	(0:17)	(16,6)	[0:01]	(0:13)	[7,1]
ERWERBSTAETIGKEIT/ARBEITSSUCHE	4:10	6:36	63,1	5:45	7:28	77,0	2:24	5:02	47,7
DARUNTER:									
ERSTE ERWERBSTAETIGKEIT	3:31	6:03	58,0	4:54	6:46	72,5	1:57	4:41	41,8
ZWEITE ERWERBSTAETIGKEIT	/	[1:44]	[1,9]	/	/	/	/	/	/
UNBEZAHLTE ARBEITEN IM BEREICH ERWERBSTAETIGKEIT	[0:05]	(1:16)	(7,0)	[0:04]	(1:02)	(7,2)	/	[1:33]	[6,7]
ARBEITSSUCHE	/	/	/	/	/	/	/	/	/
WEGEZEITEN	0:22	0:40	55,4	0:31	0:44	69,8	(0:13)	0:33	39,3
FAHRDIENSTE	[0:01]	(0:22)	[4,5]	/	(0:21)	[5,3]	/	(0:23)	[3,6]
EHRENAMT/SOZIALE HILFELEISTUNGEN (UNBEZ.)	(0:09)	(1:37)	(9,2)	[0:10]	[1:48]	(8,9)	[0:08]	(1:26)	(9,5)
DARUNTER:									
EHRENAMTLICHE FUNKTIONEN/SOZIALE HILFELEISTUNGEN 4)	[0:08]	(1:29)	(8,7)	[0:09]	[1:37]	(8,9)	[0:07]	(1:20)	(8,5)
WEGEZEITEN	[0:01]	[0:21]	(4,1)	/	/	[3,7]	/	(0:18)	[4,6]
QUALIFIKATION/BILDUNG	[0:05]	(0:56)	(9,0)	/	[1:08]	[8,2]	[0:04]	(0:44)	(9,8)
DARUNTER:									
SCHULE/STUDIUM	/	/	/	/	/	/	/	/	/
FORT- UND WEITERBILDUNG FUER DIE BERUFSTAETIGKEIT	/	[0:47]	[2,9]	/	/	/	/	/	/
WEGEZEITEN	[0:01]	(0:22)	[2,9]	/	/	/	/	[0:21]	[3,8]
PHYSIOLOGISCHE REGENERATION	10:38	10:38	100,0	10:26	10:26	100,0	10:52	10:52	100,0
DARUNTER:									
SCHLAFEN	8:05	8:05	100,0	7:58	7:58	100,0	8:14	8:14	100,0
KOERPERPFLEGE	0:50	0:50	99,8	0:47	0:47	99,8	0:53	0:53	99,8
ESSEN	1:24	1:24	100,0	1:22	1:22	99,9	1:26	1:26	100,0
WEGEZEITEN	(0:03)	0:17	19,3	(0:03)	(0:17)	(16,8)	(0:04)	(0:17)	(22,1)
KONTAKTE/GESPRACHE/GESELLIGKEIT	1:11	1:20	89,5	1:03	1:12	87,5	1:21	1:28	91,7
DARUNTER:									
DIREKTE GESPRACHE/KONTAKTE	0:20	0:28	72,3	0:19	0:27	69,6	0:22	0:29	75,4
TELEFONATE	0:06	0:13	43,9	(0:03)	0:09	32,8	0:08	0:15	58,4
ZU BESUCH/BESUCH EMPFANGEN	(0:27)	1:01	44,6	(0:24)	0:58	40,6	0:31	1:04	49,0
AUSGEHEN (CAFE, BISTRO, DISCO)	/	[1:04]	(7,0)	/	[1:04]	(8,0)	/	[1:04]	[6,0]
WEGEZEITEN	(0:07)	0:22	31,4	(0:06)	(0:22)	27,6	(0:08)	0:22	35,5
MEDIENNUTZUNG/FREIZEITAKTIVITAETEN	3:15	3:16	99,6	3:32	3:32	100,0	2:56	2:57	99,1
DARUNTER:									
MEDIENNUTZUNG	2:24	2:27	98,0	2:39	2:40	99,1	2:08	2:12	96,8
SPIEL UND SPORT	0:27	0:54	49,3	0:29	0:58	50,4	0:24	0:50	48,2
MUSIK UND KULTUR	(0:09)	(0:50)	(17,6)	(0:09)	(0:49)	(17,9)	(0:09)	(0:51)	(17,3)
SONSTIGE FREIZEITAKTIVITAETEN	(0:06)	0:22	26,0	(0:05)	(0:25)	(22,1)	(0:06)	(0:20)	30,4
WEGEZEITEN	(0:08)	0:21	35,6	(0:08)	0:22	36,0	(0:07)	0:21	35,2
PFLEGE UND BETREUUNG VON PERSONEN	0:40	1:19	50,8	(0:24)	(0:53)	44,9	0:59	1:42	57,4
DARUNTER:									
BETREUUNG VON KINDERN 5)	0:32	1:13	42,9	(0:18)	0:47	37,4	0:47	1:36	49,0
BETREUUNG VON PFLEGEBEDUERFTIGEN PERSONEN	/	/	/	/	/	/	/	/	/
BETREUUNG VON JUGENDLICHEN UND ERWACHSENEN 6)	[0:02]	(0:23)	(7,3)	/	/	[5,1]	[0:02]	(0:20)	(9,8)
WEGEZEITEN	(0:05)	0:22	21,4	[0:03]	(0:19)	(14,9)	(0:07)	0:24	28,6
NICHT ZUTEILBARE ODER ZUZUORDNENDE ZEITEN	(0:06)	(0:25)	24,3	(0:05)	(0:23)	(22,2)	(0:07)	(0:26)	(26,7)
INSGESAMT	24:00			24:00			24:00		
DARUNTER:									
OEFFENTLICHE ZEIT	4:27	6:11	72,0	6:05	7:16	83,7	2:39	4:29	59,0
FAMILIALE ZEIT	8:40	8:40	100,0	7:07	7:07	100,0	10:24	10:24	100,0
PERSOENLICHE ZEIT	10:46	10:46	100,0	10:43	10:43	100,0	10:50	10:50	100,0

1) PERSONEN MIT TAGEBUCHANSCHREIBUNGEN.- 2) PERSONEN MIT ANGABEN ZU AUSGEWAHLTEN AKTIVITAETEN.- 3) ANTEIL DER AUSUEBENDEN PERSONEN AN DEN BEFRAGTEN PERSONEN.- 4) UNTER SOZIALEN HILFELEISTUNGEN WIRD DIE UNBEZAHLTE PFLEGE UND BETREUUNG VON PERSONEN IM RAHMEN VON WOHLFAHRTSVERBANDEN, KIRCHEN UND SONSTIGEN EINRICHTUNGEN GEFASST.- 5) KINDER UNTER 16 JAHREN, DIE NICHT DAUERND PFLEGEBEDUERFTIG SIND.- 6) PERSONEN 16 JAHRE UND AELTER, DIE NICHT DAUERND PFLEGEBEDUERFTIG SIND.

TABELLE 5: DURCHSCHNITTliche ZEITVERWENDUNG VON EHEPARTNERN JE PERSON UND TAG NACH AUSGEWAHLTEN AKTIVITAETEN UND GESCHLECHT

5.9 MTL. NETTOEINKOMMEN DES HAUSHALTS: 5 000 BIS UNTER 5 500 DM

5.9.1 DEUTSCHLAND

ERGEBNIS DER ZEITBUDGETERHEBUNG 1991/92

ZEITVERWENDUNG FUER AUSGEWAHLTE AKTIVITAETEN	EHEPARTNER ZUSAMMEN			EHEMANN			EHEFRAU		
	DURCHSCHNITT JE		BETEILIGUNGS- GRAD 3)	DURCHSCHNITT JE		BETEILIGUNGS- GRAD 3)	DURCHSCHNITT JE		BETEILIGUNGS- GRAD 3)
	BEFRAGTE PERSON 1)	AUSUEB. PERSON 2)		BEFRAGTE PERSON 1)	AUSUEB. PERSON 2)		BEFRAGTE PERSON 1)	AUSUEB. PERSON 2)	
	STD/MIN		PROZENT	STD/MIN		PROZENT	STD/MIN		PROZENT
HAUSWIRTSCHAFTLICHE TÄTIGKEITEN	3:13	3:20	96,3	1:41	1:47	93,8	4:55	4:58	99,2
DARUNTER:									
BEKÖSTIGUNG	0:59	1:11	84,3	0:24	0:33	72,1	1:39	1:41	97,9
WÄSCHEPFLEGE	0:24	0:51	46,7	[0:02]	[0:15]	(14,5)	0:47	0:58	82,4
PFLEGE UND REINIGUNG VON HAUS UND WOHNUNG	0:38	0:52	72,9	(0:13)	0:26	51,3	1:05	1:07	96,8
PFLANZEN- UND TIERPFLEGE	(0:21)	0:40	57,9	(0:19)	(0:49)	39,3	(0:24)	(0:35)	67,9
EINKÄUFE	0:22	0:36	60,8	(0:15)	0:33	45,8	0:29	0:38	77,5
BEHÖRDEANGEGEN, ORGANISATORISCHE UND DISPOSITIVE DINGE DES HAUSHALTS	0:14	0:26	54,0	(0:15)	0:30	50,5	0:13	0:22	58,0
WEGEZEITEN	0:14	0:24	57,5	(0:11)	0:23	46,3	0:17	0:25	69,9
HANDWERKLICHE TÄTIGKEITEN	(0:22)	0:57	38,7	(0:35)	1:09	50,7	(0:08)	(0:30)	(25,3)
DARUNTER:									
FAHRZEUGREPARATUR UND -PFLEGE	(0:03)	(0:19)	(13,7)	[0:05]	(0:23)	(19,8)	/	[0:07]	[7,0]
REPARATUR UND HERSTELLUNG VON GEBRAUCHSGÜTERN	[0:05]	(0:47)	(10,1)	[0:08]	(0:51)	(14,7)	/	[0:32]	[4,9]
BAUEN UND RENOVIEREN	[0:08]	(1:44)	(7,3)	[0:13]	(1:54)	(11,0)	/	/	/
SONSTIGE ARBEITEN IM HANDWERKLICHEN BEREICH	[0:04]	(0:32)	(11,7)	[0:06]	(0:35)	(17,0)	/	[0:19]	[5,9]
EINKÄUFE	/	(0:16)	[2,5]	/	/	/	/	/	/
PLANUNG UND ORGANISATION IM HANDWERKLICHEN BEREICH	[0:01]	(0:18)	(6,9)	/	[0:17]	[7,9]	/	[0:21]	[5,8]
WEGEZEITEN	[0:01]	(0:16)	(8,2)	[0:02]	(0:18)	(11,2)	/	/	[4,8]
ERWERBSTÄTIGKEIT/ARBEITSSUCHE	4:17	6:42	63,8	5:51	7:39	76,5	2:32	5:05	49,7
DARUNTER:									
ERSTE ERWERBSTÄTIGKEIT	3:40	6:10	59,4	4:59	6:50	72,8	2:12	4:56	44,6
ZWEITE ERWERBSTÄTIGKEIT	/	[1:23]	[1,8]	/	/	[3,1]	/	/	/
UNBEZAHLTE ARBEITEN IM BEREICH ERWERBSTÄTIGKEIT	[0:03]	(0:41)	(8,0)	/	[0:47]	(8,1)	/	[0:34]	[7,9]
ARBEITSSUCHE	/	/	/	/	/	/	/	/	/
WEGEZEITEN	0:23	0:43	53,5	0:32	0:48	67,1	0:13	0:33	38,4
FAHRTDIENSTE	/	[0:23]	[2,6]	/	/	/	/	/	/
EHRENAMT/SOZIALE HILFELEISTUNGEN (UNBEZ.)	(0:10)	(1:26)	(12,1)	(0:13)	(1:36)	(13,1)	[0:08]	[1:13]	(11,1)
DARUNTER:									
EHRENAMTLICHE FUNKTIONEN/SOZIALE HILFELEISTUNGEN 4)	[0:09]	(1:20)	(11,3)	[0:11]	(1:28)	(12,1)	/	[1:10]	(10,5)
WEGEZEITEN	[0:01]	(0:13)	(6,5)	[0:01]	(0:14)	[7,8]	/	(0:13)	[5,1]
QUALIFIKATION/BILDUNG	[0:05]	(1:06)	(8,1)	[0:03]	(0:46)	(7,2)	[0:08]	[1:24]	[9,0]
DARUNTER:									
SCHULE/STUDIUM	/	/	/	/	/	/	/	/	/
FORT- UND WEITERBILDUNG FUER DIE BERUFSTÄTIGKEIT	/	/	[1,9]	/	/	[2,9]	/	/	/
WEGEZEITEN	[0:01]	(0:20)	[3,5]	/	/	/	/	(0:22)	[5,2]
PHYSIOLOGISCHE REGENERATION	10:37	10:37	100,0	10:29	10:29	100,0	10:46	10:46	100,0
DARUNTER:									
SCHLAFEN	8:06	8:06	100,0	8:03	8:03	100,0	8:08	8:08	100,0
KÖRPERPFLEGE	0:50	0:50	100,0	0:48	0:48	100,0	0:52	0:52	100,0
ESSEN	1:24	1:24	99,9	1:20	1:20	99,9	1:28	1:28	100,0
WEGEZEITEN	(0:04)	(0:17)	(21,7)	(0:04)	(0:17)	(21,2)	(0:04)	(0:18)	(22,2)
KONTAKTE/GESPRÄCHE/GESELLIGKEIT	1:21	1:29	90,7	1:13	1:25	86,7	1:30	1:34	95,1
DARUNTER:									
DIREKTE GESPRÄCHE/KONTAKTE	0:22	0:33	68,8	0:21	0:32	65,2	0:24	0:33	72,7
TELEFONATE	0:06	0:13	46,0	(0:03)	0:09	32,9	0:09	0:15	60,6
ZU BESUCH/BESUCH EMPFANGEN	(0:31)	1:09	44,5	(0:27)	1:12	36,6	(0:35)	1:07	53,3
AUSGEHEN (CAFE, BISTRO, DISCO)	[0:06]	(1:08)	(9,3)	[0:07]	(1:11)	(10,5)	/	[1:04]	[7,8]
WEGEZEITEN	(0:09)	0:25	35,7	(0:09)	(0:26)	34,1	(0:09)	0:25	37,4
MEDIENNUTZUNG/FREIZEITAKTIVITAETEN	3:13	3:16	98,3	3:31	3:35	97,9	2:53	2:55	98,7
DARUNTER:									
MEDIENNUTZUNG	2:20	2:24	97,0	2:35	2:39	97,5	2:02	2:06	96,5
SPIEL UND SPORT	0:27	0:54	49,6	0:30	0:58	51,4	(0:24)	0:50	47,6
MUSIK UND KULTUR	(0:11)	(1:00)	(18,3)	(0:10)	(0:55)	(18,0)	(0:12)	(1:05)	(18,6)
SONSTIGE FREIZEITAKTIVITAETEN	(0:06)	(0:23)	27,8	[0:06]	(0:26)	(23,1)	(0:07)	(0:21)	33,1
WEGEZEITEN	(0:08)	0:24	31,6	(0:08)	(0:26)	32,9	(0:07)	(0:23)	30,1
PFLEGE UND BETREUUNG VON PERSONEN	0:33	1:17	43,4	(0:17)	0:47	36,9	0:51	1:42	50,5
DARUNTER:									
BETREUUNG VON KINDERN 5)	(0:26)	1:14	35,4	(0:13)	(0:43)	29,6	(0:41)	1:38	41,9
BETREUUNG VON PFLEGEBEDÜRFTIGEN PERSONEN	/	/	/	/	/	/	/	/	/
BETREUUNG VON JUGENDLICHEN UND ERWACHSENEN 6)	/	[0:26]	(5,9)	/	/	/	[0:02]	[0:28]	[8,0]
WEGEZEITEN	(0:04)	0:22	20,2	(0:03)	(0:19)	(15,5)	(0:06)	0:24	25,4
NICHT ZUTEILBARE ODER ZUZUORDNENDE ZEITEN	/	/	25,5	/	/	(21,4)	/	[0:30]	(29,9)
INSGESAMT	24:00			24:00			24:00		
DARUNTER:									
ÖFFENTLICHE ZEIT	4:36	6:23	72,0	6:12	7:35	81,8	2:49	4:36	61,1
FAMILIALE ZEIT	8:28	8:28	99,9	6:48	6:49	99,8	10:18	10:18	100,0
PERSÖNLICHE ZEIT	10:49	10:49	100,0	10:54	10:54	100,0	10:44	10:44	100,0

1) PERSONEN MIT TAGEBUCHANSCHEIBUNGEN.- 2) PERSONEN MIT ANGABEN ZU AUSGEWAHLTEN AKTIVITAETEN.- 3) ANTEIL DER AUSUEBENDEN PERSONEN AN DEN BEFRAGTEN PERSONEN.- 4) UNTER SOZIALEN HILFELEISTUNGEN WIRD DIE UNBEZAHLTE PFLEGE UND BETREUUNG VON PERSONEN IM RAHMEN VON WOHLFAHRTSVERBÄNDEN, KIRCHEN UND SONSTIGEN EINRICHTUNGEN GEFASST.- 5) KINDER UNTER 16 JAHREN, DIE NICHT DAUERND PFLEGEBEDÜRFTIG SIND.- 6) PERSONEN 16 JAHRE UND ÄLTER, DIE NICHT DAUERND PFLEGEBEDÜRFTIG SIND.

TABELLE 5: DURCHSCHNITTICHE ZEITVERWENDUNG VON EHEPARTNERN JE PERSON UND TAG NACH AUSGEWAHLTEN AKTIVITAETEN UND GESCHLECHT

5.10 MTL. NETTOEINKOMMEN DES HAUSHALTS: 5 500 BIS UNTER 6 000 DM

5.10.1 DEUTSCHLAND

ERGEBNIS DER ZEITBUDGETERHEBUNG 1991/92

ZEITVERWENDUNG FUER AUSGEWAHLTE AKTIVITAETEN	EHEPARTNER ZUSAMMEN			EHEMANN			EHEFRAU		
	DURCHSCHNITT JE		BETEILIGUNGS- GRAD 3)	DURCHSCHNITT JE		BETEILIGUNGS- GRAD 3)	DURCHSCHNITT JE		BETEILIGUNGS- GRAD 3)
	BEFRAGTE PERSON 1)	AUSUEB. PERSON 2)		BEFRAGTE PERSON 1)	AUSUEB. PERSON 2)		BEFRAGTE PERSON 1)	AUSUEB. PERSON 2)	
	STD/MIN		PROZENT	STD/MIN		PROZENT	STD/MIN		PROZENT
HAUSHIRTSCHAFTLICHE TAETIGKEITEN	3:11	3:18	96,6	1:49	1:56	93,4	4:36	4:36	100,0
DARUNTER:									
BEKOESTIGUNG	1:05	1:15	87,1	(0:28)	(0:36)	75,8	1:45	1:46	98,9
WAESCHEPFLEGE	0:25	0:50	49,2	(0:02)	(0:13)	(15,9)	0:48	0:58	83,9
PFLEGE UND REINIGUNG VON HAUS UND WOHNUNG	0:29	0:41	70,8	(0:12)	0:24	51,5	0:47	0:52	90,9
PFLANZEN- UND TIERPFLEGE	(0:22)	(0:41)	52,6	(0:21)	(0:55)	38,7	(0:22)	(0:33)	66,9
EINKAUEFE	0:20	0:33	61,9	(0:16)	0:30	52,8	0:25	0:35	71,3
BEHOERDENGANGGE, ORGANISATORISCHE UND DISPOSITIVE DINGE DES HAUSHALTS	(0:14)	0:25	55,8	(0:16)	(0:29)	53,9	(0:12)	0:21	57,8
WEGEZEITEN	(0:14)	(0:23)	58,8	(0:12)	(0:24)	52,4	(0:15)	(0:23)	65,5
HANDWERKLICHE TAETIGKEITEN	(0:26)	(0:56)	46,5	(0:38)	(1:04)	60,2	/	/	(32,1)
DARUNTER:									
FAHRZEUGREPARATUR UND -PFLEGE	(0:02)	(0:13)	(14,4)	(0:03)	(0:14)	(22,0)	/	[0:08]	[6,6]
REPARATUR UND HERSTELLUNG VON GEBRAUCHSGUETERN	/	/	(14,0)	[0:06]	(0:28)	(20,4)	/	/	[7,4]
BAUEN UND RENOVIEREN	[0:08]	(1:46)	(7,8)	[0:14]	(1:58)	(11,6)	/	/	/
SONSTIGE ARBEITEN IM HANDWERKLICHEN BEREICH	[0:04]	[0:30]	(13,6)	[0:07]	[0:36]	(20,4)	/	[0:11]	[6,4]
EINKAUEFE	/	/	/	/	/	/	/	/	/
PLANUNG UND ORGANISATION IM HANDWERKLICHEN BEREICH	/	[0:19]	[6,8]	/	(0:23)	[8,9]	/	/	/
WEGEZEITEN	[0:03]	(0:24)	(12,9)	[0:04]	(0:24)	(17,2)	/	[0:23]	[8,5]
ERWERBSTAETIGKEIT/ARBEITSSUCHE	3:42	6:19	58,5	5:09	6:59	73,7	(2:11)	5:07	42,8
DARUNTER:									
ERSTE ERWERBSTAETIGKEIT	3:07	5:43	54,4	4:21	6:18	69,1	(1:49)	4:40	39,1
ZWEITE ERWERBSTAETIGKEIT	/	[1:32]	[3,1]	/	/	/	/	/	/
UNBEZAHLTE ARBEITEN IM BEREICH ERWERBSTAETIGKEIT	[0:05]	[1:09]	[8,0]	/	[0:58]	[10,3]	/	/	[5,5]
ARBEITSSUCHE	/	/	/	/	/	/	/	/	/
WEGEZEITEN	0:19	0:42	45,2	(0:27)	0:46	58,0	(0:11)	(0:34)	(31,9)
FAHRDIENSTE	/	/	/	/	/	/	/	/	/
EHRENAMT/SOZIALE HILFELEISTUNGEN (UNBEZ.)	[0:17]	(1:43)	(16,9)	[0:21]	(1:57)	(18,0)	/	[1:26]	(15,7)
DARUNTER:									
EHRENAMTLICHE FUNKTIONEN/SOZIALE HILFELEISTUNGEN 4)	[0:13]	(1:19)	(16,7)	[0:16]	(1:30)	(17,7)	/	[1:06]	(15,7)
WEGEZEITEN	/	/	(11,0)	/	/	[13,1]	/	/	[8,8]
QUALIFIKATION/BILDUNG	[0:08]	(1:16)	(10,4)	[0:05]	(0:42)	(11,0)	/	[1:55]	[9,9]
DARUNTER:									
SCHULE/STUDIUM	/	/	/	/	/	/	/	/	/
FORT- UND WEITERBILDUNG FUER DIE BERUFSTAETIGKEIT	[0:01]	(0:38)	[3,7]	/	(0:31)	[5,7]	/	/	/
WEGEZEITEN	/	[0:24]	[4,4]	/	/	/	/	[0:29]	[6,1]
PHYSIOLOGISCHE REGENERATION	10:45	10:45	100,0	10:36	10:36	100,0	10:54	10:54	100,0
DARUNTER:									
SCHLAFEN	8:09	8:09	100,0	8:03	8:03	100,0	8:16	8:16	100,0
KOERPERPFLEGE	0:52	0:52	100,0	0:50	0:50	100,0	0:54	0:54	100,0
ESSEN	1:28	1:28	100,0	1:29	1:29	100,0	1:27	1:27	100,0
WEGEZEITEN	(0:03)	(0:13)	(23,1)	[0:03]	(0:14)	(18,9)	(0:04)	(0:13)	(27,5)
KONTAKTE/GESPRACHE/GESELLIGKEIT	1:22	1:29	92,5	(1:22)	(1:30)	91,4	1:22	1:28	93,8
DARUNTER:									
DIREKTE GESPRACHE/KONTAKTE	0:20	0:31	64,5	(0:19)	0:32	61,1	0:20	0:29	68,0
TELEFONATE	(0:07)	0:14	47,8	(0:04)	(0:10)	(36,6)	(0:10)	0:17	59,3
ZU BESUCH/BESUCH EMPFANGEN	(0:30)	1:01	49,0	(0:28)	(1:03)	45,4	(0:32)	(1:00)	52,7
AUSGEHEN (CAFE, BISTRO, DISCO)	[0:07]	(1:12)	[9,2]	[0:10]	(1:18)	[12,9]	/	/	/
WEGEZEITEN	(0:10)	(0:25)	39,6	[0:10]	(0:27)	(37,3)	(0:10)	(0:24)	41,9
MEDIENNUTZUNG/FREIZEITAKTIVITAETEN	3:24	3:24	99,6	3:33	3:35	99,2	3:14	3:14	100,0
DARUNTER:									
MEDIENNUTZUNG	2:21	2:22	99,2	2:29	2:31	99,0	2:12	2:13	99,3
SPIEL UND SPORT	0:32	1:01	53,4	(0:32)	1:04	50,2	(0:33)	0:58	56,7
MUSIK UND KULTUR	(0:12)	(1:07)	(17,8)	[0:12]	(1:15)	(15,5)	[0:12]	(1:01)	(20,1)
SONSTIGE FREIZEITAKTIVITAETEN	(0:08)	(0:25)	32,5	[0:10]	[0:32]	(30,9)	(0:06)	(0:18)	(34,2)
WEGEZEITEN	(0:09)	(0:24)	37,0	(0:09)	(0:23)	(37,5)	(0:09)	(0:24)	36,6
PFLEGE UND BETREUUNG VON PERSONEN	(0:39)	1:20	48,7	(0:21)	(0:49)	42,7	(0:57)	1:45	54,8
DARUNTER:									
BETREUUNG VON KINDERN 5)	(0:27)	1:15	36,1	(0:14)	(0:44)	(31,1)	(0:41)	1:39	41,4
BETREUUNG VON PFLEGEBEDUERFTIGEN PERSONEN	/	/	/	/	/	/	/	/	/
BETREUUNG VON JUGENDLICHEN UND ERWACHSENEN 6)	/	[0:33]	[6,5]	/	/	/	/	[0:36]	[11,5]
WEGEZEITEN	(0:06)	(0:30)	(20,1)	[0:05]	[0:26]	(17,5)	(0:08)	(0:33)	(22,7)
NICHT ZUTEILBARE ODER ZUZUORDNENDE ZEITEN	(0:07)	(0:20)	(33,0)	(0:06)	(0:18)	(34,2)	(0:07)	(0:22)	(31,7)
INSGESAMT	24:00			24:00			24:00		
DARUNTER:									
OEFFENTLICHE ZEIT	4:09	5:54	70,4	5:40	6:54	82,0	2:36	4:27	58,4
FAMILIALE ZEIT	8:40	8:40	100,0	7:12	7:12	100,0	10:12	10:12	100,0
PERSONENLICHE ZEIT	11:04	11:04	100,0	11:02	11:02	100,0	11:05	11:05	100,0

1) PERSONEN MIT TAGEBUCHANSCHREIBUNGEN.- 2) PERSONEN MIT ANGABEN ZU AUSGEWAHLTEN AKTIVITAETEN.- 3) ANTEIL DER AUSUEBENDEN PERSONEN AN DEN BEFRAGTEN PERSONEN.- 4) UNTER SOZIALEN HILFELEISTUNGEN WIRD DIE UNBEZAHLTE PFLEGE UND BETREUUNG VON PERSONEN IM RAHMEN VON WOHLFAHRTSVERBANDEN, KIRCHEN UND SONSTIGEN EINRICHTUNGEN GEFASST.- 5) KINDER UNTER 16 JAHREN, DIE NICHT DAUERND PFLEGEBEDUERFTIG SIND.- 6) PERSONEN 16 JAHRE UND AELTER, DIE NICHT DAUERND PFLEGEBEDUERFTIG SIND.

TABELLE 5: DURCHSCHNITTliche ZEITVERWENDUNG VON EHEPARTNERN JE PERSON UND TAG NACH AUSGEWAELHTEN AKTIVITAETEN UND GESCHLECHT

5.11 MTL. NETTOEINKOMMEN DES HAUSHALTS: 6 000 BIS UNTER 8 000 DM

5.11.1 DEUTSCHLAND

ERGEBNIS DER ZEITBUDGETERHEBUNG 1991/92

ZEITVERWENDUNG FUER AUSGEWAELTE AKTIVITAETEN	EHEPARTNER ZUSAMMEN			EHEMANN			EHEFRAU		
	DURCHSCHNITT JE		BETEILIGUNGS- GRAD 3)	DURCHSCHNITT JE		BETEILIGUNGS- GRAD 3)	DURCHSCHNITT JE		BETEILIGUNGS- GRAD 3)
	BEFRAGTE PERSON 1)	AUSUEB. PERSON 2)		BEFRAGTE PERSON 1)	AUSUEB. PERSON 2)		BEFRAGTE PERSON 1)	AUSUEB. PERSON 2)	
	STD/MIN		PROZENT	STD/MIN		PROZENT	STD/MIN		PROZENT
HAUSHIRTSCHAFTLICHE TAETIGKEITEN	3:18	3:24	96,9	1:43	1:50	94,2	5:02	5:02	100,0
DARUNTER:									
BEKUESTIGUNG	1:00	1:13	82,4	0:19	0:28	67,5	1:45	1:47	98,7
WAESCHEPFLEGE	0:25	0:51	48,0	[0:02]	(0:15)	(12,5)	0:50	0:57	87,3
PFLEGE UND REINIGUNG VON HAUS UND WOHNUNG	0:34	0:49	70,1	(0:12)	(0:26)	46,1	0:59	1:01	96,7
PFLANZEN- UND TIERPFLEGE	0:31	0:53	58,3	(0:30)	(1:04)	46,6	0:32	0:46	71,2
EINKAUEFE	0:17	0:29	58,2	0:10	0:23	44,9	0:24	0:33	73,0
BEHOERDENGANG, ORGANISATORISCHE UND DISPOSITIVE DINGE DES HAUSHALTS	0:16	0:26	60,0	(0:17)	0:32	54,8	0:14	0:21	65,7
WEGEZEITEN	0:13	0:25	53,1	(0:11)	0:25	44,7	0:16	0:25	62,5
HANDWERKLICHE TAETIGKEITEN	0:21	0:49	44,0	(0:34)	1:00	57,5	(0:07)	(0:25)	29,0
DARUNTER:									
FAHRZEUGREPARATUR UND -PFLEGE	(0:03)	(0:18)	16,9	(0:05)	(0:21)	(25,6)	[0:01]	(0:08)	(7,3)
REPARATUR UND HERSTELLUNG VON GEBRAUCHSGUETERN	[0:05]	[0:40]	(12,5)	[0:08]	[0:45]	(17,6)	/	[0:24]	[6,9]
BAUEN UND RENOVIEREN	[0:05]	(1:31)	(5,7)	[0:08]	(1:43)	(8,0)	/	/	/
SONSTIGE ARBEITEN IM HANDWERKLICHEN BEREICH	[0:03]	(0:35)	(9,8)	[0:05]	[0:39]	(13,3)	/	[0:24]	[5,9]
EINKAUEFE	/	/	[4,4]	/	/	[6,2]	/	/	/
PLANUNG UND ORGANISATION IM HANDWERKLICHEN BEREICH	(0:01)	(0:14)	(8,2)	[0:02]	(0:18)	(9,6)	[0:01]	(0:09)	[6,5]
WEGEZEITEN	(0:02)	(0:15)	(13,2)	(0:03)	(0:16)	(18,2)	[0:01]	(0:12)	(7,5)
ERWERBSTAETIGKEIT/ARBEITSSUCHE	4:15	6:47	62,5	5:49	7:38	76,2	2:31	5:18	47,5
DARUNTER:									
ERSTE ERWERBSTAETIGKEIT	3:37	6:13	58,4	4:58	7:01	70,8	2:08	4:47	44,6
ZWEITE ERWERBSTAETIGKEIT	[0:01]	[1:05]	[2,3]	/	/	/	/	/	/
UNBEZAHLTE ARBEITEN IM BEREICH ERWERBSTAETIGKEIT	(0:05)	(0:59)	(9,0)	[0:06]	(0:54)	(11,0)	[0:05]	[1:09]	(6,8)
ARBEITSSUCHE	/	/	/	/	/	/	/	/	/
WEGEZEITEN	0:22	0:43	51,7	0:31	0:49	63,2	0:12	0:32	39,1
FAHRDIENSTE	[0:00]	(0:16)	[2,9]	/	(0:17)	[3,7]	/	/	/
EHRENAMT/SOZIALE HILFELEISTUNGEN (UNBEZ.)	(0:13)	(1:53)	(11,2)	[0:14]	(2:12)	(11,0)	[0:11]	(1:34)	(11,3)
DARUNTER:									
EHRENAMTLICHE FUNKTIONEN/SOZIALE HILFELEISTUNGEN 4)	(0:10)	(1:35)	(10,7)	[0:11]	(1:44)	(11,0)	[0:09]	(1:23)	(10,5)
WEGEZEITEN	[0:02]	(0:28)	(7,6)	[0:03]	(0:35)	(7,6)	[0:01]	(0:20)	(7,5)
QUALIFIKATION/BILDUNG	[0:05]	(1:02)	(8,6)	/	/	(7,3)	[0:06]	(1:04)	(9,9)
DARUNTER:									
SCHULE/STUDIUM	/	/	/	/	/	/	/	/	/
FORT- UND WEITERBILDUNG FUER DIE BERUFSTAETIGKEIT	[0:01]	(0:30)	(3,0)	/	(0:29)	[4,1]	/	[0:35]	[1,7]
WEGEZEITEN	[0:01]	(0:20)	[2,6]	/	/	/	[0:01]	(0:20)	[4,1]
PHYSIOLOGISCHE REGENERATION	10:41	10:41	100,0	10:33	10:33	100,0	10:51	10:51	100,0
DARUNTER:									
SCHLAFEN	7:57	7:57	100,0	7:54	7:54	100,0	8:00	8:00	100,0
KOERPERPFLEGE	0:52	0:52	99,9	0:49	0:49	99,8	0:55	0:55	100,0
ESSEN	1:31	1:31	100,0	1:30	1:30	100,0	1:32	1:32	100,0
WEGEZEITEN	(0:04)	(0:20)	19,9	[0:03]	(0:17)	(17,0)	(0:05)	(0:22)	(23,1)
KONTAKTE/GESPRACHE/GESELLIGKEIT	1:19	1:28	89,8	1:12	1:23	86,3	1:26	1:32	93,6
DARUNTER:									
DIREKTE GESPRACHE/KONTAKTE	0:23	0:33	71,2	0:23	0:34	66,7	0:24	0:32	76,2
TELEFONATE	0:06	0:14	43,6	(0:04)	0:12	30,2	0:09	0:15	58,3
ZU BESUCH/BESUCH EMPFANGEN	0:27	1:06	41,3	(0:22)	1:04	34,6	0:32	1:07	48,7
AUSGEHEN (CAFE, BISTRO, DISCO)	[0:06]	(1:08)	(9,5)	[0:08]	(1:10)	(11,9)	[0:04]	(1:03)	(6,9)
WEGEZEITEN	(0:09)	0:27	31,9	(0:09)	0:30	29,0	(0:09)	(0:25)	35,0
MEDIENNUTZUNG/FREIZEITAKTIVITAETEN	3:14	3:16	99,3	3:28	3:30	99,2	3:00	3:01	99,3
DARUNTER:									
MEDIENNUTZUNG	2:21	2:25	97,3	2:32	2:36	97,2	2:08	2:12	97,4
SPIEL UND SPORT	0:27	1:01	44,1	0:28	1:04	43,2	0:26	0:57	45,1
MUSIK UND KULTUR	(0:09)	(0:59)	(15,8)	(0:10)	(0:57)	(17,3)	(0:09)	(1:03)	(14,2)
SONSTIGE FREIZEITAKTIVITAETEN	(0:08)	0:27	29,6	(0:09)	(0:31)	27,8	(0:07)	(0:23)	31,6
WEGEZEITEN	(0:08)	(0:27)	31,0	(0:08)	(0:26)	30,5	(0:09)	(0:27)	31,7
PFLEGE UND BETREUUNG VON PERSONEN	0:27	1:10	38,8	(0:16)	0:45	34,4	0:40	1:32	43,8
DARUNTER:									
BETREUUNG VON KINDERN 5)	0:18	1:04	28,8	(0:11)	0:43	25,4	(0:27)	1:22	32,6
BETREUUNG VON PFLEGEBEDUERFTIGEN PERSONEN	/	[0:49]	[2,7]	/	/	/	/	[1:09]	[3,4]
BETREUUNG VON JUGENDLICHEN UND ERWACHSENEN 6)	[0:01]	(0:24)	(6,2)	/	[0:20]	[4,4]	[0:02]	[0:26]	(8,3)
WEGEZEITEN	(0:05)	0:27	18,0	[0:03]	(0:23)	(14,6)	(0:07)	0:31	21,9
NICHT ZUTEILBARE ODER ZUZUORDNENDE ZEITEN	0:07	0:22	30,1	(0:07)	0:22	29,6	(0:07)	0:22	30,7
INSGESAMT	24:00			24:00			24:00		
DARUNTER:									
OEFFENTLICHE ZEIT	4:33	6:25	71,0	6:11	7:27	83,0	2:46	4:47	57,8
FAMILIALE ZEIT	8:33	8:33	100,0	6:57	6:57	100,0	10:18	10:18	100,0
PERSOENLICHE ZEIT	10:47	10:47	100,0	10:46	10:46	100,0	10:49	10:49	100,0

1) PERSONEN MIT TAGEBUCHANSCHEIBUNGEN. - 2) PERSONEN MIT ANGABEN ZU AUSGEWAELHTEN AKTIVITAETEN. - 3) ANTEIL DER AUSUEBENDEN PERSONEN AN DEN BEFRAGTEN PERSONEN. - 4) UNTER SOZIALEN HILFELEISTUNGEN WIRD DIE UNBEZAHLTE PFLEGE UND BETREUUNG VON PERSONEN IM RAHMEN VON WOHLFAHRTSVERBANDEN, KIRCHEN UND SONSTIGEN EINRICHTUNGEN GEFASST. - 5) KINDER UNTER 16 JAHREN, DIE NICHT DAUERND PFLEGEBEDUERFTIG SIND. - 6) PERSONEN 16 JAHRE UND AELTER, DIE NICHT DAUERND PFLEGEBEDUERFTIG SIND.

TABELLE 5: DURCHSCHNITTliche ZEITVERWENDUNG VON EHEPARTNERN JE PERSON UND TAG NACH AUSGEWAHLTEN AKTIVITAETEN UND GESCHLECHT

5.12 MTL. NETTOEINKOMMEN DES HAUSHALTS: 8 000 BIS UNTER 10 000 DM

5.12.1 DEUTSCHLAND

ERGEBNIS DER ZEITBUDGETERHEBUNG 1991/92

ZEITVERWENDUNG FUER AUSGEWAHLTE AKTIVITAETEN	EHEPARTNER ZUSAMMEN			EHEMANN			EHEFRAU		
	DURCHSCHNITT JE		BETEILI- GUNGS- GRAD 3)	DURCHSCHNITT JE		BETEILI- GUNGS- GRAD 3)	DURCHSCHNITT JE		BETEILI- GUNGS- GRAD 3)
	BEFRAGTE PERSON 1)	AUSUEB. PERSON 2)		BEFRAGTE PERSON 1)	AUSUEB. PERSON 2)		BEFRAGTE PERSON 1)	AUSUEB. PERSON 2)	
			STD/MIN			PROZENT			STD/MIN
HAUSHIRTSCHAFTLICHE TAETIGKEITEN	2:52	2:58	96,6	(1:35)	(1:41)	93,4	4:13	4:13	100,0
DARUNTER:									
BEKOESTIGUNG	0:51	1:02	82,5	(0:19)	(0:27)	69,6	1:24	1:28	96,1
WASCHPFLEGE	0:21	0:45	46,6	[0:02]	(0:12)	[16,4]	0:41	0:53	78,1
PFLEGE UND REINIGUNG VON HAUS UND WOHNUMG	0:31	0:42	72,7	[0:12]	(0:26)	48,3	0:50	0:51	98,1
PFLANZEN- UND TIERPFLEGE	(0:24)	(0:41)	59,3	(0:25)	(0:48)	52,6	(0:23)	(0:35)	66,4
EINKAUEFE	(0:19)	(0:33)	56,4	[0:11]	(0:26)	43,9	(0:26)	(0:38)	69,4
BEHOERDENGANGEN, ORGANISATORISCHE UND DISPOSITIVE DINGE DES HAUSHALTS	(0:12)	0:23	54,2	(0:12)	0:24	51,4	(0:13)	(0:22)	57,0
WEGEZEITEN	(0:12)	0:24	52,3	(0:12)	(0:25)	47,1	(0:13)	0:23	57,8
HANDWERKLICHE TAETIGKEITEN	(0:19)	(0:44)	42,8	(0:30)	(0:58)	52,5	[0:07]	[0:20]	(32,6)
DARUNTER:									
FAHRZEUGREPARATUR UND -PFLEGE	[0:02]	(0:13)	(19,3)	[0:04]	(0:15)	(26,2)	[0:01]	(0:07)	[12,0]
REPARATUR UND HERSTELLUNG VON GEBRAUCHSGUETERN	/	[0:26]	(9,2)	/	/	[13,3]	/	/	/
BAUEN UND RENOVIEREN	/	/	/	/	/	/	/	/	/
SONSTIGE ARBEITEN IM HANDWERKLICHEN BEREICH	[0:03]	[0:33]	(10,0)	/	[0:44]	[13,2]	/	[0:10]	[6,7]
EINKAUEFE	/	[0:15]	[4,7]	/	/	/	/	/	/
PLANUNG UND ORGANISATION IM HANDWERKLICHEN BEREICH	[0:01]	(0:10)	[7,7]	/	/	/	/	/	/
WEGEZEITEN	(0:02)	(0:16)	(11,9)	[0:03]	(0:18)	[15,1]	/	(0:12)	[8,5]
ERWERBSTAETIGKEIT/ARBEITSSUCHE	4:35	8:35	69,5	5:50	7:25	78,7	(3:17)	5:28	59,9
DARUNTER:									
ERSTE ERWERBSTAETIGKEIT	3:46	6:03	62,4	4:48	6:29	74,1	(2:42)	5:23	50,2
ZWEITE ERWERBSTAETIGKEIT	/	/	/	/	/	/	/	/	/
UNBEZAHLTE ARBEITEN IM BEREICH ERWERBSTAETIGKEIT	[0:11]	(1:11)	(14,9)	[0:14]	(1:19)	(17,8)	/	[0:58]	[11,9]
ARBEITSSUCHE	/	/	/	/	/	/	/	/	/
WEGEZEITEN	0:27	0:50	53,9	(0:35)	0:55	62,5	(0:19)	(0:41)	44,9
FAHRDIENSTE	/	/	/	/	/	/	/	/	/
EHRENAMT/SOZIALE HILFELEISTUNGEN (UNBEZ.)	[0:12]	(1:28)	(14,0)	/	[1:57]	[11,1]	[0:12]	(1:09)	[17,1]
DARUNTER:									
EHRENAMTLICHE FUNKTIONEN/SOZIALE HILFELEISTUNGEN 4)	[0:10]	(1:13)	(13,8)	/	[1:32]	[10,8]	[0:10]	(1:00)	[16,9]
WEGEZEITEN	/	(0:20)	[7,1]	/	[0:25]	[5,7]	/	/	/
QUALIFIKATION/BILDUNG	[0:06]	(0:46)	[12,3]	/	[0:37]	[12,2]	/	[0:55]	[12,5]
DARUNTER:									
SCHULE/STUDIUM	/	/	/	-	-	-	/	/	/
FORT- UND WEITERBILDUNG FUER DIE BERUFSTAETIGKEIT	/	/	/	/	/	/	/	/	/
WEGEZEITEN	/	/	/	/	/	/	/	/	/
PHYSIOLOGISCHE REGENERATION	10:38	10:36	100,0	10:32	10:32	100,0	10:45	10:45	100,0
DARUNTER:									
SCHLAFEN	8:01	8:01	100,0	8:00	8:00	100,0	8:02	8:02	100,0
KOERPERPFLEGE	0:52	0:52	100,0	0:49	0:49	100,0	0:55	0:55	100,0
ESSEN	1:28	1:28	99,5	1:26	1:26	100,0	1:29	1:30	98,9
WEGEZEITEN	(0:04)	(0:14)	(25,2)	[0:03]	(0:13)	(22,2)	(0:04)	(0:16)	(28,5)
KONTAKTE/GESPRAECHE/GESELLIGKEIT	1:38	1:51	89,0	(1:36)	(1:54)	84,3	1:41	1:48	93,9
DARUNTER:									
DIREKTE GESPRAECHE/KONTAKTE	0:22	0:30	73,6	(0:20)	0:29	70,1	0:24	0:30	77,2
TELEFONATE	(0:07)	0:15	48,8	(0:05)	(0:13)	(38,2)	(0:09)	0:15	60,0
ZU BESUCH/BESUCH EMPFANGEN	(0:37)	(1:21)	46,1	(0:34)	(1:30)	(38,1)	(0:40)	(1:13)	54,4
AUSGEHEN (CAFE, BISTRO, DISCO)	[0:05]	(0:34)	(15,8)	[0:05]	(0:34)	[14,3]	[0:06]	(0:34)	[17,5]
WEGEZEITEN	(0:13)	(0:35)	(35,6)	[0:13]	[0:39]	(34,0)	(0:12)	(0:32)	(37,3)
MEDIENNUTZUNG/FREIZEITAKTIVITAETEN	3:08	3:09	99,3	3:19	3:22	98,5	2:56	2:56	100,0
DARUNTER:									
MEDIENNUTZUNG	1:57	2:01	96,7	2:07	2:13	95,4	1:47	1:49	98,0
SPIEL UND SPORT	(0:29)	0:57	50,0	(0:32)	(1:06)	(47,7)	(0:26)	0:49	52,4
MUSIK UND KULTUR	(0:20)	(1:13)	(27,3)	(0:18)	(1:09)	(26,4)	[0:22]	(1:18)	(28,3)
SONSTIGE FREIZEITAKTIVITAETEN	(0:08)	0:22	37,9	[0:08]	(0:25)	(31,5)	(0:09)	(0:20)	(44,6)
WEGEZEITEN	(0:11)	(0:27)	41,7	(0:12)	(0:29)	(39,5)	(0:11)	(0:25)	(44,0)
PFLEGE UND BETREUUNG VON PERSONEN	(0:22)	1:02	36,3	(0:12)	(0:40)	(30,2)	(0:33)	1:18	42,8
DARUNTER:									
BETREUUNG VON KINDERN 5)	(0:16)	(0:56)	(29,0)	[0:09]	(0:39)	(23,6)	(0:24)	(1:09)	(34,6)
BETREUUNG VON PFLEGEBEDUERFTIGEN PERSONEN	/	/	/	/	/	/	/	/	/
BETREUUNG VON JUGENDLICHEN UND ERWACHSENEN 6)	/	/	[7,4]	/	/	/	/	/	[13,3]
WEGEZEITEN	(0:04)	(0:24)	(16,2)	[0:02]	(0:19)	[11,4]	(0:06)	(0:27)	(21,2)
NICHT ZUTEILBARE ODER ZUZUORDNENDE ZEITEN	(0:09)	(0:25)	37,0	[0:09]	[0:26]	(34,7)	[0:09]	[0:24]	(39,5)
INSGESAMT	24:00			24:00			24:00		
DARUNTER:									
OFFENTLICHE ZEIT	4:53	6:07	79,8	6:08	7:21	83,5	3:34	4:42	75,8
FAMILIALE ZEIT	8:07	8:07	100,0	6:49	6:49	100,0	9:29	9:29	100,0
PERSOENLICHE ZEIT	10:51	10:51	100,0	10:53	10:53	100,0	10:48	10:48	100,0

1) PERSONEN MIT TAGEBUCHANSCHEIBUNGEN.- 2) PERSONEN MIT ANGABEN ZU AUSGEWAHLTEN AKTIVITAETEN.- 3) ANTEIL DER AUSUEBENDEN PERSONEN AN DEN BEFRAGTEN PERSONEN.- 4) UNTER SOZIALEN HILFELEISTUNGEN WIRD DIE UNBEZAHLTE PFLEGE UND BETREUUNG VON PERSONEN IM RAHMEN VON WOHLFAHRTSVERBAEUNDEN, KIRCHEN UND SONSTIGEN EINRICHTUNGEN GEFASST.- 5) KINDER UNTER 16 JAHREN, DIE NICHT DAUERND PFLEGEBEDUERFTIG SIND.- 6) PERSONEN 16 JAHRE UND AELTER, DIE NICHT DAUERND PFLEGEBEDUERFTIG SIND.

TABELLE 5: DURCHSCHNITTliche ZEITVERWENDUNG VON EHEPARTNERN JE PERSON UND TAG NACH AUSGEWAHLTEN AKTIVITAETEN UND GESCHLECHT

5.13 MTL. NETTOEINKOMMEN DES HAUSHALTS: OHNE ANGABE

5.13.1 DEUTSCHLAND

ERGEBNIS DER ZEITBUDGETERHEBUNG 1991/92

ZEITVERWENDUNG FUER AUSGEWAHLTE AKTIVITAETEN	EHEPARTNER ZUSAMMEN			EHEMANN			EHEFRAU		
	DURCHSCHNITT JE		BETEILIGUNGS- GRAD 3)	DURCHSCHNITT JE		BETEILIGUNGS- GRAD 3)	DURCHSCHNITT JE		BETEILIGUNGS- GRAD 3)
	BEFRAGTE PERSON 1)	AUSUEB. PERSON 2)		BEFRAGTE PERSON 1)	AUSUEB. PERSON 2)		BEFRAGTE PERSON 1)	AUSUEB. PERSON 2)	
	STD/MIN		PROZENT	STD/MIN		PROZENT	STD/MIN		PROZENT
HAUSHIRTSCHAFTLICHE TAETIGKEITEN	3:43	3:55	94,7	1:43	1:55	89,5	5:42	5:42	99,9
DARUNTER:									
BEKOESTIGUNG	1:09	1:25	81,1	0:19	0:30	62,7	1:59	2:00	99,2
WASCHPEFLEGE	0:32	1:01	52,4	[0:01]	(0:11)	(13,2)	1:02	1:08	91,0
PFLEGE UND REINIGUNG VON HAUS UND WOHNUMG	0:40	0:56	71,3	(0:12)	0:26	44,7	1:08	1:10	98,1
PFLANZEN- UND TIERPFLEGE	0:31	0:53	58,6	(0:33)	1:11	46,6	(0:29)	0:41	70,6
EINKAUEFE	0:20	0:33	59,4	(0:12)	0:30	40,9	0:28	0:35	77,7
BEHOERDENGANGEN, ORGANISATORISCHE UND DISPOSITIVE DINGE DES HAUSHALTS	0:15	0:27	54,2	(0:13)	0:29	45,2	0:16	0:25	63,1
WEGEZEITEN	0:14	0:25	57,7	(0:11)	0:24	45,5	0:17	0:25	69,8
HANDWERKLICHE TAETIGKEITEN	0:21	0:56	37,9	0:35	1:08	50,4	(0:08)	(0:31)	25,5
DARUNTER:									
FAHRZEUGREPARATUR UND -PFLEGE	(0:03)	(0:21)	(14,1)	(0:05)	(0:24)	(22,7)	[0:01]	(0:11)	[5,7]
REPARATUR UND HERSTELLUNG VON GEBRAUCHSGUETERN	(0:06)	(0:50)	(11,1)	[0:08]	(0:52)	(16,1)	[0:03]	(0:43)	(6,2)
BAUEN UND RENOVIEREN	[0:06]	(1:36)	(5,9)	[0:09]	(2:01)	(7,8)	/	/	/
SONSTIGE ARBEITEN IM HANDWERKLICHEN BEREICH	(0:03)	(0:26)	(12,1)	(0:05)	(0:31)	(16,7)	[0:01]	(0:14)	(7,5)
EINKAUEFE	/	(0:17)	[2,7]	/	[0:17]	[4,2]	/	/	/
PLANUNG UND ORGANISATION IM HANDWERKLICHEN BEREICH	[0:01]	(0:21)	(4,9)	[0:01]	(0:25)	[5,5]	/	[0:16]	[4,3]
WEGEZEITEN	[0:02]	(0:16)	(9,2)	[0:02]	(0:18)	(13,0)	[0:01]	(0:12)	[5,5]
ERWERBSTAETIGKEIT/ARBEITSSUCHE	3:26	6:44	51,0	5:30	8:00	68,8	1:24	4:12	33,5
DARUNTER:									
ERSTE ERWERBSTAETIGKEIT	2:49	6:35	42,8	4:44	7:14	65,4	(0:56)	4:32	20,6
ZWEITE ERWERBSTAETIGKEIT	/	[1:31]	[1,6]	/	/	/	/	/	/
UNBEZAHLTE ARBEITEN IM BEREICH ERWERBSTAETIGKEIT	(0:14)	(2:07)	(10,7)	[0:07]	[1:07]	(10,1)	[0:20]	(3:00)	(11,4)
ARBEITSSUCHE	/	/	/	/	/	/	/	/	/
WEGEZEITEN	0:15	0:41	37,1	0:25	0:45	55,6	(0:05)	(0:28)	18,8
FAHRDIENSTE	[0:00]	(0:19)	[1,8]	/	(0:25)	[2,5]	/	/	/
EHRENAMT/SOZIALE HILFELEISTUNGEN (UNBEZ.)	(0:11)	(1:31)	(11,6)	(0:13)	(1:53)	(11,7)	[0:08]	(1:10)	(11,5)
DARUNTER:									
EHRENAMTLICHE FUNKTIONEN/SOZIALE HILFELEISTUNGEN 4)	(0:09)	(1:21)	(11,2)	(0:11)	(1:40)	(11,3)	[0:07]	(1:02)	(11,1)
WEGEZEITEN	[0:01]	(0:21)	(5,8)	/	[0:27]	(5,9)	[0:01]	(0:15)	[5,8]
QUALIFIKATION/BILDUNG	[0:06]	(1:10)	(9,2)	[0:05]	(0:57)	(9,4)	[0:07]	[1:24]	(8,9)
DARUNTER:									
SCHULE/STUDIUM	/	/	/	/	/	/	/	/	/
FORT- UND WEITERBILDUNG FUER DIE BERUFSTAETIGKEIT	[0:01]	(0:48)	[1,7]	/	[0:58]	[2,5]	/	/	/
WEGEZEITEN	[0:01]	(0:18)	(3,6)	/	/	/	/	[0:18]	[4,9]
PHYSIOLOGISCHE REGENERATION	10:48	10:48	100,0	10:42	10:42	100,0	10:53	10:53	100,0
DARUNTER:									
SCHLAFEN	8:06	8:06	100,0	8:02	8:02	100,0	8:09	8:09	100,0
KOERPERPFLEGE	0:54	0:54	99,7	0:52	0:52	99,4	0:57	0:57	100,0
ESSEN	1:28	1:28	99,8	1:28	1:28	99,7	1:28	1:29	99,9
WEGEZEITEN	(0:04)	(0:17)	20,4	(0:03)	(0:18)	(17,5)	(0:04)	(0:17)	23,3
KONTAKTE/GESPRACHE/GESELLIGKEIT	1:19	1:30	87,9	1:11	1:27	81,8	1:27	1:33	94,0
DARUNTER:									
DIREKTE GESPRACHE/KONTAKTE	0:19	0:28	69,2	0:18	0:29	64,2	0:20	0:27	74,1
TELEFONATE	0:07	0:17	44,9	(0:03)	(0:12)	26,7	0:12	0:19	62,8
ZU BESUCH/BESUCH EMPFANGEN	(0:32)	1:16	41,9	(0:29)	1:22	35,4	0:35	1:11	48,3
AUSGEHEN (CAFE, BISTRO, DISCO)	(0:04)	(0:59)	(7,5)	[0:05]	(0:55)	(9,7)	[0:03]	(1:06)	[5,3]
WEGEZEITEN	0:09	0:25	37,0	(0:08)	0:22	35,4	0:10	0:27	38,6
MEDIENNUTZUNG/FREIZEITAKTIVITAETEN	3:08	3:10	98,8	3:27	3:30	98,6	2:48	2:50	99,0
DARUNTER:									
MEDIENNUTZUNG	2:14	2:18	97,3	2:29	2:34	96,7	1:59	2:02	97,9
SPIEL UND SPORT	0:27	1:04	43,1	(0:31)	1:12	43,2	0:24	0:55	43,0
MUSIK UND KULTUR	(0:10)	(1:03)	(16,2)	(0:11)	(1:09)	(15,7)	(0:10)	(0:57)	(16,6)
SONSTIGE FREIZEITAKTIVITAETEN	(0:07)	(0:27)	25,1	[0:07]	(0:35)	(21,2)	(0:06)	0:21	28,9
WEGEZEITEN	(0:08)	(0:26)	30,7	(0:08)	(0:25)	31,5	(0:08)	(0:28)	29,9
PFLEGE UND BETREUUNG VON PERSONEN	0:51	1:33	54,4	0:27	0:59	45,3	1:14	1:57	63,4
DARUNTER:									
BETREUUNG VON KINDERN 5)	0:38	1:25	44,4	0:19	0:52	37,0	0:56	1:49	51,7
BETREUUNG VON PFLEGEBEDUERFTIGEN PERSONEN	/	/	[3,3]	/	/	/	/	/	[4,8]
BETREUUNG VON JUGENDLICHEN UND ERWACHSENEN 6)	[0:03]	(0:32)	(8,0)	/	[0:27]	[5,7]	[0:03]	(0:34)	(10,3)
WEGEZEITEN	0:07	0:25	27,9	(0:05)	(0:27)	(17,5)	0:09	0:24	38,1
NICHT ZUTEILBARE ODER ZUZUORDNENDE ZEITEN	(0:08)	0:29	26,1	(0:07)	(0:29)	23,2	(0:08)	(0:29)	29,0
INSGESAMT	24:00			24:00			24:00		
DARUNTER:									
OEFFENTLICHE ZEIT	3:43	6:04	61,2	5:48	7:44	75,1	1:39	3:28	47,5
FAMILIALE ZEIT	9:17	9:17	100,0	7:06	7:06	100,0	11:26	11:26	100,0
PERSOENLICHE ZEIT	10:53	10:53	100,0	10:59	10:59	100,0	10:47	10:47	100,0

1) PERSONEN MIT TAGEBUCHANSCHREIBUNGEN.- 2) PERSONEN MIT ANGABEN ZU AUSGEWAHLTEN AKTIVITAETEN.- 3) ANTEIL DER AUSUEBENDEN PERSONEN AN DEN BEFRAGTEN PERSONEN.- 4) UNTER SOZIALEN HILFELEISTUNGEN WIRD DIE UNBEZAHLTE PFLEGE UND BETREUUNG VON PERSONEN IM RAHMEN VON WOHLFAHRTSVERBAEUNDEN, KIRCHEN UND SONSTIGEN EINRICHTUNGEN GEFASST.- 5) KINDER UNTER 16 JAHREN, DIE NICHT DAUERND PFLEGEBEDUERFTIG SIND.- 6) PERSONEN 16 JAHRE UND AELTER, DIE NICHT DAUERND PFLEGEBEDUERFTIG SIND.

Anhang

Aktivitätenliste

Gliederung

- 0.. Hauswirtschaftliche Tätigkeiten**
- 1.. Handwerkliche Tätigkeiten**
- 2.. Erwerbstätigkeit/Arbeitssuche**
- 3.. Ehrenamt/soziale Hilfeleistungen (unbezahlt)**
- 4.. Qualifikation/Bildung**
- 5.. Persönlicher Bereich/physiologische Regeneration**
- 6.. Kontakte/Gespräche/Geselligkeit**
- 7.. Mediennutzung/Freizeitaktivitäten**
- 8.. Pflege und Betreuung von Personen**
- 9.. Nicht zuteilbare oder zuzuordnende Zeiten**

0.. Hauswirtschaftliche Tätigkeiten

01. Beköstigung

- 011 Zubereitung von Mahlzeiten**
- 012 Tisch auf- und abdecken**
- 013 Geschirreinigung**
- 014 Haltbarmachen/Konservieren von Lebensmitteln**
- 015 Lebensmittel einräumen**
- 019 Nicht genau zuteilbare Tätigkeiten im Bereich 01.**

02. Wäschepflege

- 021 Pflege und Reinigung von Leder, Textilien und Bekleidung**
- 022 Herstellung und Reparatur von Leder, Textilien und Bekleidung**
- 029 Nicht zuteilbare Tätigkeiten im Bereich 02.**

03. Pflege und Reinigung von Haus und Wohnung

- 031 Pflege und Reinigung innerhalb von Haus und Wohnung**
- 032 Pflege und Reinigung außerhalb von Haus und Wohnung**
- 039 Nicht genau zuteilbare Tätigkeiten im Bereich 03.**

04. Pflanzen- und Tierpflege

- 041 Zier- und Nutzpflanzenpflege**
- 042 Zierpflanzenpflege**
- 043 Nutzpflanzenpflege**
- 044 Haus- und Nutztierpflege**
- 045 Haustierpflege**
- 046 Nutztierpflege**
- 049 Nicht genau zuteilbare Tätigkeiten im Bereich 04.**

050 Einkäufe überwiegend für den hauswirtschaftlichen Bereich

- 06. Behördengänge, organisatorische und dispositive Dinge des Haushalts**
- 061 Planung und Organisation von eigenen Leistungen des Haushalts**
- 062 Inanspruchnahme von Fremdleistungen im Bereich Planung und Organisation für den Haushalt**
- 063 Reisevorbereitungen**
- 069 Nicht genau zuteilbare Tätigkeiten im Bereich 06.**
- 070 Rüstzeiten für hauswirtschaftliche Tätigkeiten**
- 08. Wegezeiten für familiäre/hauswirtschaftliche Tätigkeiten (ohne Wegezeiten für Signiernummer 06.)**
- 081 zu Fuß**
- 082 mit dem Fahrrad**
- 083 mit dem Kraftrad (Moped, Mofa, Motorrad etc.)**
- 084 mit dem Auto (auch Mitfahren im Auto, aber nicht Taxi)**
- 085 mit öffentlichen Verkehrsmitteln**
- 086 Sonstiges (Taxi, Flugzeug, Schiff etc.)**
- 087 ohne Angabe des Verkehrsmittels**
- 09. Wegezeiten für organisatorische und dispositive Dinge des Haushalts (Wegezeiten für die Signiernummern 06.)**
- 091 zu Fuß**
- 092 mit dem Fahrrad**
- 093 mit dem Kraftrad (Moped, Mofa, Motorrad etc.)**
- 094 mit dem Auto (auch Mitfahren im Auto, aber nicht Taxi)**
- 095 mit öffentlichen Verkehrsmitteln**
- 096 Sonstiges (Taxi, Flugzeug, Schiff etc.)**
- 097 ohne Angabe des Verkehrsmittels**
- 099 Sonstige nicht zuteilbare Tätigkeiten im Bereich 0..**

1.. Handwerkliche Tätigkeiten

110 Fahrzeugreparatur und -pflege (Auto, Fahrrad, Motorrad usw.)

12. Reparatur und Herstellung von Gebrauchsgütern

121 Reparatur und Herstellung von Gebrauchsgütern für den Haushalt

122 Reparatur und Herstellung von Gebrauchsgütern für Freizeitaktivitäten

123 Reparatur und Herstellung von Möbeln

124 Kunsthandwerk

125 Reparatur und Herstellung von sonstigen Gebrauchsgütern

129 Nicht genau zuteilbare Tätigkeiten im Bereich 12.

13. Bauen und Renovieren

131 Hausbau

132 An- und Umbau

133 Ausbau und Renovieren

139 Nicht genau zuteilbare Tätigkeiten im Bereich 13.

140 Sonstige Arbeiten im handwerklichen Bereich

150 Einkäufe überwiegend für den handwerklichen Bereich

16. Planung und Organisation im handwerklichen Bereich

161 Planung und Organisation von eigenen Leistungen im handwerklichen Bereich

162 Inanspruchnahme von Fremdleistungen für den Haushalt im Bereich Handwerk

169 Nicht genau zuteilbare Tätigkeiten im Bereich 16.

170 Rüstzeiten für handwerkliche Tätigkeiten

18. Wegezeiten für den handwerklichen Bereich im Zusammenhang mit handwerklichen Tätigkeiten (ohne Wegezeiten für Signiernummer 16.)

- 181 zu Fuß**
- 182 mit dem Fahrrad**
- 183 mit dem Kraftrad (Moped, Mofa, Motorrad etc.)**
- 184 mit dem Auto (auch Mitfahren im Auto, aber nicht Taxi)**
- 185 mit öffentlichen Verkehrsmitteln**
- 186 Sonstiges (Taxi, Flugzeug, Schiff etc.)**
- 187 ohne Angabe des Verkehrsmittels**

19. Wegezeiten für den handwerklichen Bereich für Planung und Organisation von eigenen und fremden Leistungen (Wegezeiten für Signiernummer 16.)

- 191 zu Fuß**
- 192 mit dem Fahrrad**
- 193 mit dem Kraftrad (Moped, Mofa, Motorrad etc.)**
- 194 mit dem Auto (auch Mitfahren im Auto, aber nicht Taxi)**
- 195 mit öffentlichen Verkehrsmitteln**
- 196 Sonstiges (Taxi, Flugzeug, Schiff etc.)**
- 197 ohne Angabe des Verkehrsmittels**

199 Sonstige nicht zuteilbare Tätigkeiten im Bereich 1..

allg.: Falls Sie Aktivitäten nicht direkt zuordnen können, jedoch diesem Bereich, so ist die Signiernummer 199 zu verwenden.

2.. Erwerbstätigkeit/Arbeitssuche

21. Erste Erwerbstätigkeit

- 211 Zeit am Arbeitsplatz, Dienstreise, Dienstgang**
- 212 Praktikum**
- 213 Interne Fort- und Weiterbildung während der Arbeitszeit**
- 219 Nicht genau zuteilbare Tätigkeiten im Bereich 21.**

220 Zweite Erwerbstätigkeit/Nebenerwerbstätigkeit

23. Unbezahlte Arbeiten für den Erwerbsbereich (außerhalb der Arbeitszeit)

- 231 Direkte Gespräche/Kontakte für den eigenen Erwerbsbereich (außerhalb der Arbeitszeit)**
- 232 Telefonate für den eigenen Erwerbsbereich (außerhalb der Arbeitszeit)**
- 233 Unbezahlte Arbeiten von abhängig Erwerbstätigen zu Hause für den eigenen Beruf (außerhalb der Arbeitszeit)**
- 234 Unbezahlte Arbeiten von mithelfenden Familienangehörigen im familieneigenen Betrieb**
- 235 Unbezahlte Arbeiten für die Erwerbstätigkeit/Qualifikation anderer Haushaltsmitglieder bzw. Personen**
- 239 Nicht genau zuteilbare Tätigkeiten im Bereich 23.**

240 Tätigkeiten im Zusammenhang mit der Arbeitssuche

250 Mittagspause zwischen der Erwerbstätigkeit ohne weitere Angaben

270 Rüstzeiten in Verbindung mit der Erwerbstätigkeit/Arbeitssuche

28. Wegezeiten für die Erwerbstätigkeit/Arbeitssuche

- 281 zu Fuß**
- 282 mit dem Fahrrad**
- 283 mit dem Kraftrad (Moped, Mofa, Motorrad etc.)**
- 284 mit dem Auto (auch Mitfahren im Auto, aber nicht Taxi)**
- 285 mit öffentlichen Verkehrsmitteln**
- 286 Sonstiges (Taxi, Flugzeug, Schiff etc.)**
- 287 ohne Angabe des Verkehrsmittels**

29. Fahrdienste für Erwerbstätige/Arbeitssuchende

- 291 zu Fuß**
- 292 mit dem Fahrrad**
- 293 mit dem Kraftrad (Moped, Mofa, Motorrad etc.)**
- 294 mit dem Auto (auch Mitfahren im Auto, aber nicht Taxi)**
- 295 mit öffentlichen Verkehrsmitteln**
- 296 Sonstiges (Taxi, Flugzeug, Schiff etc.)**
- 297 ohne Angabe des Verkehrsmittels**

299 Sonstige nicht zuteilbare Tätigkeiten im Bereich 2..

3.. Ehrenamt/soziale Hilfeleistungen (unbezahlt)

310 Ehrenamtliche Funktionen und Wahrnehmung von Aufgaben

32. Pflege und Betreuung im Rahmen von sozialen Hilfeleistungen

- 321 Pflege und Betreuung von Personen bei Wohlfahrtsverbänden**
- 322 Pflege und Betreuung von Personen bei kirchlichen und weltanschaulichen Organisationen**
- 323 Pflege und Betreuung von Personen bei Selbsthilfeorganisationen/-gruppen**
- 329 Nicht genau zuteilbare Tätigkeiten im Bereich 32.**

370 Rüstzeiten für Ehrenämter/soziale Hilfeleistungen

38. Wegezeiten im Zusammenhang mit Ehrenämtern/sozialen Hilfeleistungen

381 zu Fuß

382 mit dem Fahrrad

383 mit dem Kraftrad (Moped, Mofa, Motorrad etc.)

384 mit dem Auto (auch Mitfahren im Auto, aber nicht Taxi)

385 mit öffentlichen Verkehrsmitteln

386 Sonstiges (Taxi, Flugzeug, Schiff etc.)

387 ohne Angabe des Verkehrsmittels

399 Sonstige nicht zuteilbare Tätigkeiten im Bereich 3..

4.. Qualifikation/Bildung

410 Schule/Studium

420 Fort- und Weiterbildung für die Berufstätigkeit (außerhalb der Arbeitszeit für die Berufstätigkeit)

430 Qualifikation für Haushalt und Familie

440 Qualifikation aus persönlichen Gründen

450 Mittagspause von Schülern und Studenten ohne weitere Angaben

470 Rüstzeiten für Qualifikation und Bildung

48. Wegezeiten für die Qualifikation/Bildung

- 481 zu Fuß**
- 482 mit dem Fahrrad**
- 483 mit dem Kraftrad (Moped, Mofa, Motorrad etc.)**
- 484 mit dem Auto (auch Mitfahren im Auto, aber nicht Taxi)**
- 485 mit öffentlichen Verkehrsmitteln**
- 486 Sonstiges (Taxi, Flugzeug, Schiff etc.)**
- 487 ohne Angabe des Verkehrsmittels**

499 Sonstige nicht zuteilbare Tätigkeiten im Bereich 4..

5.. Persönlicher Bereich/physiologische Regeneration

51. Schlafen/Ausruhen

- 511 Schlafen**
- 512 Ausruhen/Nichtstun**
- 519 Nicht genau zuteilbare Tätigkeiten im Bereich 51.**

52. Körperpflege

- 521 Allgemeine Körperpflege**
- 522 Erledigungen in persönlichen Angelegenheiten**
- 529 Nicht genau zuteilbare Tätigkeiten im Bereich 52.**

53. Essen

- 531 Essen zu Hause**
- 532 Essen im Restaurant/öffentlichen Gastgewerbe**
- 533 Essen in der Kantine**
- 539 Essen, sonstiges**

570. Rüstzeiten für den persönlichen Bereich/die physiologische Regeneration

58. Wegezeiten für den persönlichen Bereich/die physiologische Regeneration

- 581 zu Fuß**
- 582 mit dem Fahrrad**
- 583 mit dem Kraftrad (Moped, Mofa, Motorrad etc.)**
- 584 mit dem Auto (auch Mitfahren im Auto, aber nicht Taxi)**
- 585 mit öffentlichen Verkehrsmitteln**
- 586 Sonstiges (Taxi, Flugzeug, Schiff etc.)**
- 587 ohne Angabe des Verkehrsmittels**

599 Sonstige nicht zuteilbare Tätigkeiten im Bereich 5..

6.. Kontakte/Gespräche/Geselligkeit

61. Direkte Gespräche/Kontakte

- 611 Gespräche persönlichen Inhalts**
- 619 Nicht genau inhaltlich zuteilbare Gespräche**

62. Telefonate

- 621 Telefonate persönlichen Inhalts**
- 629 Nicht genau inhaltlich zuteilbare Telefonate**

63. Geselligkeit

- 631 Zu Besuch/Besuch empfangen**
- 632 Familienfestlichkeiten**
- 633 Ausgehen**
- 639 Nicht genau zuteilbare Tätigkeiten im Bereich 63.**

640 Ausflüge

670 Rüstzeiten für Kontakte/Gespräche/Geselligkeit

68. Wegezeiten für Kontakte/Gespräche/Geselligkeit

- 681 zu Fuß**
- 682 mit dem Fahrrad**
- 683 mit dem Kraftrad (Moped, Mofa, Motorrad etc.)**
- 684 mit dem Auto (auch Mitfahren im Auto, aber nicht Taxi)**
- 685 mit öffentlichen Verkehrsmitteln**
- 686 Sonstiges (Taxi, Flugzeug, Schiff etc.)**
- 687 ohne Angabe des Verkehrsmittels**

699 Sonstige nicht zuteilbare Tätigkeiten im Bereich 6..

7.. Mediennutzung/Freizeitaktivitäten

71. Mediennutzung

- 711 Fernsehen/Video**
- 712 Radio hören**
- 713 Musik hören (Platte, CD, Kassette)**
- 714 Bücher lesen**
- 715 Tageszeitungen lesen**
- 716 Zeitschriften lesen**
- 717 Sonstiges Lesen**
- 718 Tätigkeiten am Computer**
- 719 Nicht genau zuteilbare Tätigkeiten im Bereich 71.**

72. Spiel und Sport

- 721 Sport**
- 722 Spaziergehen**
- 723 Spielen**
- 724 Besuch von Freizeitveranstaltungen in Schulen/Jugendzentren/
Gemeinden für Kinder/Jugendliche**
- 729 Nicht genau zuteilbare Tätigkeiten im Bereich 72.**

73. Musik und Kultur

731 Musizieren

**732 Besuch von politischen/religiösen/kulturellen/sportlichen
Veranstaltungen**

733 Besuch von Ausstellungen/Museen/Theater/Kino/Kabarett

739 Nicht genau zuteilbare Tätigkeiten im Bereich 73.

740 Sonstige Freizeitaktivitäten

770 Rüstzeiten für Mediennutzung/Freizeitaktivitäten

78. Wegezeiten für Freizeitaktivitäten

781 zu Fuß

782 mit dem Fahrrad

783 mit dem Kraftrad (Moped, Mofa, Motorrad etc.)

784 mit dem Auto (auch Mitfahren im Auto, aber nicht Taxi)

785 mit öffentlichen Verkehrsmitteln

786 Sonstiges (Taxi, Flugzeug, Schiff etc.)

787 ohne Angabe des Verkehrsmittels

799 Sonstige nicht zuteilbare Tätigkeiten im Bereich 7..

8.. Pflege und Betreuung von Personen

81. Kinder (unter 16 Jahren^{*)})

811 Lernen mit Kindern

812 Spielen/Sportausüben/Spaziergehen mit Kindern

813 Betreuung von Kindern im kurzfristigen Krankheitsfall

819 Sonstige Betreuung von Kindern

82. Betreuung von Erwachsenen und Jugendlichen (16 Jahre und älter)

821 Betreuung im kurzfristigen Krankheitsfall

822 Betreuung von längerfristig pflegebedürftigen Personen

823 Sonstige Betreuung von Personen

824 Betreuung von Kindern, die dauernd pflegebedürftig sind

829 Sonstige Pflege und Betreuung von kranken und pflegebedürftigen Personen

870 Rüstzeiten für die Kinderbetreuung

875 Rüstzeiten für die Erwachsenen- und Jugendlichenbetreuung

88. Fahrdienste/Wegezeiten für die Betreuung von Kindern (unter 16 Jahren)

881 zu Fuß

882 mit dem Fahrrad

883 mit dem Kraftrad (Moped, Mofa, Motorrad etc.)

884 mit dem Auto (auch Mitfahren im Auto, aber nicht Taxi)

885 mit öffentlichen Verkehrsmitteln

886 Sonstiges (Taxi, Flugzeug, Schiff etc.)

887 ohne Angabe des Verkehrsmittels

^{*)} Werden Kinder verschiedener Altersstufen betreut, so wird bei der Zuordnung zu den Aktivitäten nur das jüngste Kind als Orientierungsalter gesehen.

89. Fahrdienste/Wegezeiten für die Betreuung von Erwachsenen und Jugendlichen (16 Jahre und älter)

- 891 zu Fuß**
- 892 mit dem Fahrrad**
- 893 mit dem Kraftrad (Moped, Mofa, Motorrad etc.)**
- 894 mit dem Auto (auch Mitfahren im Auto, aber nicht Taxi)**
- 895 mit öffentlichen Verkehrsmitteln**
- 896 Sonstiges (Taxi, Flugzeug, Schiff etc.)**
- 897 ohne Angabe des Verkehrsmittels**

899 Sonstige nicht zuteilbare Tätigkeiten im Bereich 8..

9.. Nicht zuteilbare oder zuzuordnende Zeiten

910 Tagebucheintragungen

920 Fehlende Eintragungen

970 Nicht zuteilbare Rüstzeiten

98. Nicht zuteilbare Wegezeiten/Fahrdienste

- 981 zu Fuß**
- 982 mit dem Fahrrad**
- 983 mit dem Kraftrad (Moped, Mofa, Motorrad etc.)**
- 984 mit dem Auto (auch Mitfahren im Auto, aber nicht Taxi)**
- 985 mit öffentlichen Verkehrsmitteln**
- 986 Sonstiges (Taxi, Flugzeug, Schiff etc.)**
- 987 ohne Angabe des Verkehrsmittels**

999 Sonstige nicht zuteilbare Tätigkeiten